



**TORRE DE**  
**MONCORVO**  
câmara municipal

*Onde o ferro é a alma da terra.*

*Divisão Administrativa e Financeira*

---

## **Demonstração de Resultados**

*Handwritten marks and signatures at the top left of the page.*

DEMONSTRAÇÃO DE RESULTADOS

ENTIDADE

M.T.M.

MUNICÍPIO DE TORRE DE MONCORVO

2013/01/01 a 2013/12/31

ANO 2013

PÁG. 1

Código de Contas		Exercício	
		N	N - 1
61	Custos e perdas		
	Custos das mercadorias vendidas e das matérias consumidas:		
	Mercadorias		
	Matérias		
62	Fornecimentos e serviços externos:	2.908.195,94	2.768.147,66
	Custos com o pessoal:		
641+642	Remunerações	2.359.794,26	2.759.307,71
643 a 648	Encargos sociais	739.849,91	552.571,80
63	Transferências e subs. correntes concedidos e prestações sociais	603.934,55	570.029,33
66	Amortizações do exercício	4.051.252,78	4.107.999,87
67	Provisões do exercício	4.603,96	4.939,82
65	Outros custos operacionais	37.757,29	31.209,13
	( A )	10.705.388,69	10.794.205,32
68	Custos e perdas financeiros	708.415,25	737.326,80
	( C )	11.413.803,94	11.531.532,12
69	Custos e perdas extraordinários	1.549.327,51	1.619.137,10
	( E )	12.963.131,45	13.150.669,22
88	Resultado líquido do exercício.....	-2.705.789,58	-1.618.919,45
	( X )	10.257.341,87	11.531.749,77
	Proveitos e ganhos		
	Vendas e prestações de serviços:		
7111	Venda de mercadorias	-10.891,00	-13.650,51
7112+7113	Venda de produtos	304.117,93	278.571,78
	( B )	816.638,02	870.314,95
712	Prestações de serviços	1.109.864,95	1.135.236,22
	( )	1.109.864,95	1.135.236,22
72	Impostos e taxas	1.719.999,60	1.554.656,48
(a)	Variação da produção		
75	Trabalhos para a própria entidade		
73	Proveitos suplementares	27.083,44	33.821,59
74	Transferências e subsídios obtidos	7.314.853,20	8.399.871,50
76	Outros proveitos e ganhos operacionais		
	( B )	10.171.801,19	11.123.585,79
78	Proveitos e ganhos financeiros	2.926,30	432,08
	( D )	10.174.727,49	11.124.017,87
79	Proveitos extraordinários	82.614,38	407.731,90
	( F )	10.257.341,87	11.531.749,77
Resumo:	Resultados Operacionais: (B - A)	-533.587,50	329.380,47
	Resultados Financeiros: (D - B) - (C - A)	-705.488,95	-736.894,72
	Resultados Correntes: (D - C)	-1.239.076,45	-407.514,25
	Resultado Líquido do Exercício: (F - E)	-2.705.789,58	-1.618.919,45

ÓRGÃO EXECUTIVO  
Em \_\_\_ de \_\_\_ de \_\_\_  
*Handwritten signature and date.*

ÓRGÃO DELIBERATIVO  
Em \_\_\_ de \_\_\_ de \_\_\_  
*Blank signature and date lines.*

*Handwritten signatures and names: "Alexandre S." and another signature.*

DEMONSTRAÇÃO DE RESULTADOS FINANCEIROS

ANO 2013


ENTIDADE M.T.M. -


MUNICÍPIO DE TORRE DE MONCORVO


Janeiro - Rectificação

Pag. 1

CUSTOS E PERDAS	EXERCÍCIOS		PROVEITOS E GANHOS	EXERCÍCIOS	
	N	N - 1		N	N - 1
681 - JUROS SUPOSTADOS	684.137,58	709.684,57	781 - JUROS OBTIDOS	87,84	170,72
682 - PERDAS EM ENTIDADES PARTICIPADAS			782 - GANHOS EM ENTIDADES PARTICIPADAS		
683 - AMORTIZAÇÕES DE INVESTIMENTOS EM IMÓVEIS			783 - RENDIMENTOS DE IMÓVEIS		
684 - PROVISÕES PARA APLICAÇÕES FINANCEIRAS			784 - RENDIMENTOS DE PARTICIPAÇÕES DE CAPITAL		
685 - DIFERENÇAS DE CÂMBIO DESFAVORÁVEIS			785 - DIFERENÇAS DE CÂMBIO FAVORÁVEIS		
687 - PERDAS NA ALIENAÇÃO DE APLICAÇÕES DE TESOURARIA			786 - DESC. DE PTO. PAGAMENTO OBTIDOS		
688 - OUTROS CUSTOS E PERDAS FINANCEIRAS	24.277,67	27.642,23	787 - GANHOS NA ALIEN. APLIC. TESOURARIA		
<b>RESULTADOS FINANCEIROS</b>	-705.488,95	-736.894,72	788 - OUTROS PROV. E GANHOS FINANCEIROS	2.838,46	261,36
<b>Total .....</b>	<b>2.926,30</b>	<b>432,08</b>	<b>Total .....</b>	<b>2.926,30</b>	<b>432,08</b>

ÓRGÃO EXECUTIVO  
 Em \_\_\_ de \_\_\_ de \_\_\_  


ÓRGÃO DELIBERATIVO  
 Em \_\_\_ de \_\_\_ de \_\_\_  


*Alves Pereira*  
*Alves Pereira Sr.*  


DEMONSTRAÇÃO DE RESULTADOS EXTRAORDINARIOS

ANO 2013


ENTIDADE M.T.M. -


MUNICÍPIO DE TORRE DE MONCORVO

Janeiro - Rectificação

Pag. 1

CUSTOS E PERDAS	EXERCÍCIOS		PROVEITOS E GANHOS	EXERCÍCIOS	
	N	N - 1		N	N - 1
691 - TRANSPRÊNCIAS DE CAPITAL CONCEDIDAS	1.414.294,61	1.570.128,04	791 - RESTITUIÇÃO DE IMPOSTOS		
692 - DÍVIDAS INCOBRÁVEIS			792 - RECUPERAÇÃO DE DÍVIDAS		
693 - PERDAS EM EXISTÊNCIAS			793 - GANHOS EM EXISTÊNCIA		
694 - PERDAS EM IMOBILIZAÇÕES	128.257,66	42.660,00	794 - GANHOS IMOBILIZAÇÕES	53.005,97	20.930,83
695 - MULTAS E PENALIDADES	1.492,59		795 - BENEFÍCIOS PENAL. CONTRATUAIS	3.660,78	3.116,41
696 - AUMENTOS AMORTIZ. PROVISÕES			796 - REDUÇÕES AMORT. PROVISÕES		15.000,00
697 - CORRECÇÕES REL. EXERC. ANTERIORES	3.922,59	1.500,00	797 - CORRECÇÕES RELAT. EXERC. ANTERIORES	10.909,58	5.289,03
698 - OUTROS CUSTOS E PERDAS EXTRAORDINÁRIOS	1.360,06	4.849,06	798 - OUTROS PROV. GANHOS EXTRAORDINÁRIOS	15.038,05	363.395,63
<b>RESULTADOS EXTRAORDINARIOS</b>	-1.466.713,13	-1.211.405,20	Total .....	82.614,38	407.731,90
Total .....	82.614,38	407.731,90			

ÓRGÃO EXECUTIVO  
Em \_\_\_ de \_\_\_ de \_\_\_  


ÓRGÃO DELIBERATIVO  
Em \_\_\_ de \_\_\_ de \_\_\_  


Alexandre Siqueira

Alexandre Siqueira

