

Handwritten signatures in black and blue ink.



**TORRE DE
MONCORVO**
câmara municipal

Onde o ferro é a alma da terra.

Divisão Administrativa e Financeira

Modificações às Grandes Opções do Plano

ENTIDADE		MODIFICAÇÕES DO PLANO PLURIANUAL DE INVESTIMENTOS													PÁGINA : 1			
MUNICÍPIO DE TORRE DE MONCORVO		ANO CONTABILÍSTICO: 2013																
OBJECTIVO / PROGRAMA / PROJECTO / ACÇÃO	IDENTIFICAÇÃO DO PROJ. ACÇÃO	DESCRIÇÃO	RESPONSÁVEL	DATAS		EX	CÓDIGO ORÇAMENTAL	VALOR REALIZADO	2013				ANOS SEGUINTE				MODIFICAÇÕES	
				INICIO	FIM				TOTAL		FINANC. DEFINIDO		FINANCIAMENTO NÃO DEFINIDO	2014	2015	2016		SEGUINTE
									DOT. INICIAL	DOT. CORRIGIDA	DOT. INICIAL	DOT. CORRIGIDA						
1.		FUNÇÕES GERAIS					643.840,63	423.740,00	464.847,60	423.740,00	464.847,60						41.107,60	
1.1.		SERVIÇOS GERAIS DA ADMINISTRAÇÃO PÚBLICA					577.010,78	376.900,00	408.582,93	376.900,00	408.582,93						31.682,93	
1.1.1.		ADMINISTRAÇÃO GERAL					577.010,78	376.900,00	408.582,93	376.900,00	408.582,93						31.682,93	
1.1.1.1.		INSTALAÇÃO DE SERVIÇOS					374.589,81	265.000,00	306.453,44	265.000,00	306.453,44						41.453,44	
1.1.1.1.1.	01	RECUPERAÇÃO DE INSTALAÇÃO DE SERVIÇOS					162.876,01	55.000,00	96.453,44	55.000,00	96.453,44						41.453,44	
1.1.1.1.1.	0101	RECUPERAÇÃO DE INSTALAÇÃO DE SERVIÇOS					162.876,01	55.000,00	96.453,44	55.000,00	96.453,44						41.453,44	
1.1.1.1.1.	01	AQUISIÇÃO DO ESTALEIRO/INSTALAÇÃO DOS SERVIÇOS OPERATIVOS DO MUNICÍPIO					211.713,80	210.000,00	210.000,00	210.000,00	210.000,00							
1.1.1.1.2.		MODERNIZAÇÃO DOS SERVIÇOS					96.813,95	77.200,00	62.345,52	77.200,00	62.345,52						-14.854,48	
1.1.1.1.2.	01	INFORMATIZAÇÃO DO SERVIÇOS					25.234,30	40.000,00	30.000,00	40.000,00	30.000,00						-10.000,00	
1.1.1.1.2.	02	INFORMATIZAÇÃO DOS SERVIÇOS-SOFTWARE INFORMATICO					40.502,92	12.200,00	27.930,00	12.200,00	27.930,00						15.730,00	
1.1.1.1.2.	37	EQUIPAMENTO ADMINISTRATIVO					31.076,73	15.000,00	4.415,52	15.000,00	4.415,52						-10.584,48	
1.1.1.1.2.	38	INFORMATIZAÇÃO DO CATALOGO DA BIBLIOTECA MUNICIPAL/INVENTARIO DO ARQUIVO HISTÓRICO E MUNICIPAL E DOCUMENTAÇÃO DO CENTRO DE MEMORIA	31				10.000,00	10.000,00	10.000,00	10.000,00	10.000,00						-10.000,00	
1.1.1.1.3.		LOCAÇÃO FINANCEIRA					11.630,30	20.000,00	4.000,00	20.000,00	4.000,00						-16.000,00	
1.1.1.1.3.	05	MATERIAL DE TRANSPORTE					11.630,30	20.000,00	4.000,00	20.000,00	4.000,00						-16.000,00	
1.1.1.1.4.		AQUISIÇÃO DE EQUIPAMENTO					93.976,72	14.700,00	35.783,97	14.700,00	35.783,97						21.083,97	
1.1.1.1.4.	06	EQUIPAMENTO BASICO					93.976,72	14.700,00	35.783,97	14.700,00	35.783,97						21.083,97	
1.2.		SEGURANÇA E ORDEM PÚBLICA					66.829,85	46.840,00	56.264,67	46.840,00	56.264,67						9.424,67	
1.2.1.		COMISSÃO MUNICIPAL DE DEFESA DA FLORESTA CONTRA INCENDIOS					66.829,85	46.840,00	56.264,67	46.840,00	56.264,67						9.424,67	
1.2.1.	01	EXECUÇÃO DO PLANO MUNICIPAL DE DEFESA DA FLORESTA CONTRA INCENDIOS					64.033,85	17.840,00	32.599,67	17.840,00	32.599,67						14.759,67	
1.2.1.	01	PREVENÇÃO E PROTECÇÃO DA FLORESTA CONTRA INCENDIOS (VIGILANCIA E SENSIBILIZAÇÃO)						1.000,00	1.000,00	1.000,00	1.000,00							
1.2.1.	02	REDUÇÃO DE COMBUSTIVEIS EM FAIXAS ENVOLVENTES DOS AGLOMERADOS POPULACIONAIS E POLIGNOS INDUSTRIAIS					2.796,00	3.000,00	10.665,00	3.000,00	10.665,00						7.665,00	
1.2.1.	02	MODERNIZAÇÃO DA REDE DE COMBATE A INCENDIOS URBANOS						25.000,00	12.000,00	25.000,00	12.000,00						-13.000,00	
2.		FUNÇÕES SOCIAIS					5.412.436,40	5.095.790,00	3.611.794,81	3.718.290,00	2.234.294,81	1.377.500,00					-1.483.995,19	
2.1.		EDUCAÇÃO					1.484.702,28	764.050,00	454.398,36	764.050,00	454.398,36						-309.651,64	
2.1.1.		ENSINO NÃO SUPERIOR					1.484.702,28	764.050,00	454.398,36	764.050,00	454.398,36						-309.651,64	
2.1.1.	01	CONSERVAÇÃO E REPARAÇÃO DE ESCOLAS PRÉ-PRIMÁRIAS E PRIMÁRIAS					7.108,37	10.000,00	1.000,00	10.000,00	1.000,00						-9.000,00	
2.1.1.	01	CENTRO ESCOLAR DE TORRE DE MONCORVO					1.477.593,91	754.050,00	453.398,36	754.050,00	453.398,36						-300.651,64	
2.2.		SAÚDE						10.000,00	5.000,00	10.000,00	5.000,00						-5.000,00	
2.2.1.		SERVIÇOS INDIVIDUAIS DE SAÚDE						10.000,00	5.000,00	10.000,00	5.000,00						-5.000,00	
2.2.1.	01	MEDICINA NO TRABALHO						10.000,00	5.000,00	10.000,00	5.000,00						-5.000,00	
2.3.		SEGURANÇA E ACÇÃO SOCIAIS						46.200,00	6.000,00	46.200,00	6.000,00						-40.200,00	
2.3.2.		ACÇÃO SOCIAL						46.200,00	6.000,00	46.200,00	6.000,00						-40.200,00	
2.3.2.	02	CPCJ-COMISSÃO DE PROTECÇÃO DE CRIANÇAS E JOVENS						6.200,00	6.200,00	6.200,00	6.200,00						-6.200,00	
2.3.2.	03	BANCO SOLIDARIO						40.000,00	6.000,00	40.000,00	6.000,00						-34.000,00	
2.4.		HABITAÇÃO E SERVIÇOS COLECTIVOS					3.129.813,70	2.467.040,00	1.880.025,34	2.192.040,00	1.605.025,34	275.000,00					-587.014,66	
2.4.1.		HABITAÇÃO					3.577,45	30.000,00	85.430,00	30.000,00	85.430,00						55.430,00	
2.4.1.	01	REPARAÇÃO DE HABITAÇÕES					3.577,45	20.000,00	75.430,00	20.000,00	75.430,00						55.430,00	
2.4.1.	01	INTERVENÇÃO NO BAIRRO 25 DE ABRIL EM TORRE DE MONCORVO						10.000,00	10.000,00	10.000,00	10.000,00							
2.4.2.		ORDENAMENTO DO TERRITÓRIO					2.042.807,62	901.660,00	838.515,93	701.660,00	638.515,93	200.000,00					-63.144,07	
2.4.2.1.		PLANEAMENTO URBANÍSTICO					88.016,93	9.110,00	9.110,00	9.110,00	9.110,00							
2.4.2.1.	01	REVISÃO DO PDM					88.016,93	9.110,00	9.110,00	9.110,00	9.110,00							
2.4.2.2.		REABILITAÇÃO URBANA E RURAL					1.954.790,69	892.550,00	829.405,93	692.550,00	629.405,93	200.000,00					-63.144,07	

ENTIDADE		MODIFICAÇÕES DO PLANO PLURIANUAL DE INVESTIMENTOS																
MUNICÍPIO DE TORRE DE MONCORVO		ANO CONTABILISTICO: 2013																
OBJECTIVO / PROGRAMA / PROJECTO / ACÇÃO	IDENTIFICAÇÃO DO PROJ. ACÇÃO	DESCRIÇÃO	RESPONSÁVEL	DATAS		EX	CÓDIGO ORÇAMENTAL	VALOR REALIZADO	2013				ANOS SEGUINTE				MODIFICAÇÕES	
				INICIO	FIM				TOTAL		FINANC. DEFINIDO		FINANCIAMENTO NÃO DEFINIDO	2014	2015	2016		SEGUINTE
									DOT. INICIAL	DOT. CORRIGIDA	DOT. INICIAL	DOT. CORRIGIDA						
A TRANSPORTAR...								2.220.137,29	1.283.100,00	1.024.785,96	1.283.100,00	1.024.785,96		40.000,00				-258.314,04
2.4.2.2.2.		URBANIZAÇÃO					1.954.790,69	892.550,00	829.405,93	692.550,00	629.405,93	200.000,00					-63.144,07	
2.4.2.2.2. 02	2003	URBANIZAÇÃO					94.954,12	75.000,00	217.510,93	75.000,00	217.510,93						142.510,93	
2.4.2.2.2. 0215	2003 I 21	EXPANSÕES URBANISTICAS DO CONCELHO		2003/01/01	2013/12/31	SO	070115	94.954,12	75.000,00	217.510,93	75.000,00	217.510,93					142.510,93	
2.4.2.2.2. 06	2004 I 30	NOVOS ALINHAMENTOS E CONSTRUÇÃO DE MUROS		2004/01/01	2013/12/31	SO	07010401	34.158,36	60.000,00	52.500,00	60.000,00	52.500,00					-7.500,00	
2.4.2.2.2. 07	2008 I 36	VIVER MONCORVO-REQUALIFICAÇÃO DO CENTRO HISTÓRICO E ÁREAS CONEXAS (VMRCHAC)-CONSTRUÇÃO DE UMA VARIANTE DA AV. DAS AMENDOEIRAS PARA GARANTIR O ACESSO À ZONA DE DESPORTO E LAZER (RODOVIÁRIA E DE CIRCULAÇÃO PEDONAL)		2008/11/03	2013/12/31	SO	07010401	714.811,11	81.950,00	81.950,00	81.950,00	81.950,00						
2.4.2.2.2. 05	2010 I 6	VMRCHAC-CRIAÇÃO DO ACESSO PEDONAL ENTRE O CENTRO HISTORICO E A AVENIDA DAS AMENDOEIRAS (VARIANTE URBANA À E.N.220)		2010/01/01	2013/12/31	SO	07010413	86.877,18	3.000,00	1.000,00	3.000,00	1.000,00					-2.000,00	
2.4.2.2.2. 08	2010 I 8	VMRCHAC-INSTALAÇÃO DO MUSEU DE ARTE SACRA NA IGREJA DA MISERICÓRDIA		2010/01/01	2013/12/31	SO	07010307	180.658,28	40.600,00	10.600,00	40.600,00	10.600,00					-30.000,00	
2.4.2.2.2. 09	2010 I 9	VMRCHAC-REABILITAÇÃO DO ACTUAL RECINTO DAS FEIRAS MENSASIS, CONVERTENDO-O NUM ESPAÇO MULTIFUNCCIONAL		2010/01/01	2013/12/31	SO	07010413	470.786,49	70.000,00	50.000,00	70.000,00	50.000,00					-20.000,00	
2.4.2.2.2. 11	2010 I 11	VMRCHAC-CONCLUSÃO DOS PASSEIOS DA AVENIDA DAS AMENDOEIRAS		2010/01/01	2013/12/31	SO	07010413	85.128,26	16.500,00		16.500,00						-16.500,00	
2.4.2.2.2. 09	2011 I 9	PROMOÇÃO DA MOBILIDADE SUSTENTAVEL E DE MODOS ALTERNATIVOS DE TRANSPORTE-EXPANSÃO DA REDE PEDONAL EM TORRE DE MONCORVO(AV. DAS AMENDOEIRAS, RUA PADRE REBELO, RUA D. DINIZ E RUA SANTIAGO)-CIM DOURO ON.2		2011/01/01	2013/12/31	SO	07010401	66.807,25	300.000,00	210.000,00	300.000,00	210.000,00					-90.000,00	
2.4.2.2.2. 10	2011 I 10	VMRCHAC-DINAMIZAÇÃO DO PROGRAMA DE ACÇÃO E SUA DIVULGAÇÃO		2011/01/01	2013/12/31	SO	07011002		500,00	500,00	500,00	500,00						
2.4.2.2.2. 11	2011 I 11	MEDIDAS DE SALVAGUARDA DO MUSEU DO CASTELO		2011/01/01	2013/12/31	SO	07010413		240.000,00	200.345,00	40.000,00	345,00	200.000,00					-39.655,00
2.4.2.2.2. 13	2011 I 13	AQUISIÇÃO DE TERRENOS		2011/01/01	2013/12/31	SO	070101	220.609,64	5.000,00	5.000,00	5.000,00	5.000,00						
2.4.3.		SANEAMENTO					740.214,56	735.800,00	326.027,99	735.800,00	326.027,99						-409.772,01	
2.4.3. 01	2003 I 40	REPARAÇÃO DA REDE DE ESGOTOS INTEGRADOS NO SISTEMA DA BARRAGEM DE VALE FERREIROS		2003/01/01	2013/12/31	SO	07010402	2.100,00	2.100,00	2.100,00	2.100,00	2.100,00						
2.4.3. 02	2003 I 41	REPARAÇÃO DA REDE DE ESGOTOS INTEGRADOS NO SISTEMA DA BARRAGEM DO ARROIO		2003/01/01	2013/12/31	SO	07010402	265,61	1.800,00	1.800,00	1.800,00	1.800,00						
2.4.3. 03	2003 I 42	REPARAÇÃO DA REDE DE ESGOTOS NO SISTEMA DA BARRAGEM DE SALGUEIRAL/VALE COVO		2003/01/01	2013/12/31	SO	07010402	1.795,61	1.800,00	1.800,00	1.800,00	1.800,00						
2.4.3. 04	2003 I 43	REPARAÇÃO DE REDE DE ESGOTOS NO SISTEMA DA BARRAGEM DO PALAMEIRO		2003/01/01	2013/12/31	SO	07010402	1.335,84	1.500,00	1.500,00	1.500,00	1.500,00						
2.4.3. 07	2003 I 46	EXECUÇÃO DE RAMAIS DE SANEAMENTO NO CONCELHO		2003/01/01	2013/12/31	SO	07010402	26.653,90	18.500,00	18.500,00	18.500,00	18.500,00						
2.4.3. 13	2003 I 52	CONCLUSAO SISTEMAS DE ESGOTOS E DAS REDES DE SANEAMENTO BASICO NO CONCELHO E TRATAMENTO DE EFLUENTES		2003/01/01	2013/12/31	SO	07010402	257.870,05	112.000,00	45.000,00	112.000,00	45.000,00					-67.000,00	
2.4.3. 01	2009 I 1	DRENAGEM DE AGUAS PLUVIAIS		2009/01/01	2013/12/31	SO	07010402	23.847,32	15.000,00	34.900,00	15.000,00	34.900,00					19.900,00	
2.4.3. 26	2011 I 15	REABILITAÇÃO/BENEFICIAÇÃO/REMODELACÃO E MODERNIZAÇÃO DAS INFRAESTRUTURAS DE AGUA E SANEAMENTO NO CONCELHO DE TORRE DE MONCORVO-POVT		2011/01/01	2013/12/31	SO	07010402				104.700,00	104.700,00						

ENTIDADE		MODIFICAÇÕES DO PLANO PLURIANUAL DE INVESTIMENTOS																
MUNICÍPIO DE TORRE DE MONCORVO		ANO CONTABILÍSTICO: 2013																
OBJECTIVO / PROGRAMA / PROJECTO / ACÇÃO	IDENTIFICAÇÃO DO PROJ. ACÇÃO	DESCRIÇÃO	RESPONSÁVEL	DATAS		EX	CÓDIGO ORÇAMENTAL	VALOR REALIZADO	2013				ANOS SEGUINTE				MODIFICAÇÕES	
				INICIO	FIM				TOTAL		FINANC. DEFINIDO		FINANCIAMENTO NÃO DEFINIDO	2014	2015	2016		SEGUINTE
									DOT. INICIAL	DOT. CORRIGIDA	DOT. INICIAL	DOT. CORRIGIDA						
A TRANSPORTAR...								5.112.210,73	3.235.100,00	2.426.869,88	2.960.100,00	2.151.869,88	275.000,00	40.000,00				-808.230,12
2.4.6.	27	2011 I 16	ORDENAMENTO E RECUPERAÇÃO DE POVOAMENTOS-ACÇÃO 2.3.2-SUB ACÇÃO 2.3.2.1-RECUPERAÇÃO DO POTENCIAL PRODUTIVO (PRODER)		2011/01/01	2013/12/31	SO 070115	34.500,33	116.000,00	46.000,00	116.000,00	46.000,00						-70.000,00
2.4.6.	28	2011 I 17	MELHORIA PRODUTIVA DOS POVOAMENTOS-PERIMETRO FLORESTAL DO REBOREDO-ACÇÃO 1.3.1. (PRODER)		2011/01/01	2013/12/31	SO 070115	33.812,55	41.300,00	13.339,00	41.300,00	13.339,00						-27.961,00
2.4.6.	29	2011 I 18	NORTE RISCOS 2-PREVENÇÃO DE RISCOS NAT. TECNOLOGICOS NA FRONTEIRA NORTE DE PORTUGAL-CASTELA-LEÃO - (POCTEP)		2011/01/01	2013/12/31	SO 070115	36.742,95	108.500,00	170.700,00	108.500,00	170.700,00						62.200,00
2.4.6.	30	2011 I 19	REC-DESP.RES.SOLIDOS E DEM.DE EMBARC. E VEIC. ABANDONADOS, REC MARG DORIO DOURO E REQUAL. ZONAS RIBEIRINHAS-ON2- (AMDS)		2011/01/01	2013/12/31	SO 070115		101.930,00	103.430,00	101.930,00	103.430,00						1.500,00
2.4.6.	01	2012 I 9	FERRAMENTAS E UTENSILIOS		2012/01/01	2013/12/31	SO 070111	1.640,13	3.000,00	3.000,00	3.000,00	3.000,00						
2.4.6.	02	2012 I 10	AJARDINAMENTO/RECUPERAÇÃO DE ESPAÇOS VERDES-LARGO DA FEIRA E LARGO DA REPUBLICA		2012/01/01	2013/12/31	SO 07010405	783,63	3.000,00	3.000,00	3.000,00	3.000,00						
2.4.6.	03	2012 I 11	AJARDINAMENTO/RECUPERAÇÃO DE ESPAÇOS VERDES-PARQUE AUTOCARAVANAS		2012/01/01	2013/12/31	SO 07010405	1.451,08	1.000,00	1.000,00	1.000,00	1.000,00						
2.4.6.	05	2012 I 13	AJARDINAMENTO/RECUPERAÇÃO DE ESPAÇOS VERDES-PARQUE DE ESTACIONAMENTO QUINTA DA JUDITH		2012/01/01	2013/12/31	SO 07010405	1.863,64	32.000,00	3.999,20	32.000,00	3.999,20						-28.000,80
2.4.6.	06	2012 I 14	AJARDINAMENTO/RECUPERAÇÃO DE ESPAÇOS VERDES-JARDIM DR. HORACIO DE SOUSA		2012/01/01	2013/12/31	SO 07010405	693,42	1.700,00	1.700,00	1.700,00	1.700,00						
2.4.6.	07	2012 I 15	HORTAS COMUNITARIAS-PARQUE URBANO		2012/01/01	2013/12/31	SO 07010405	34.658,15	5.500,00	11.000,00	5.500,00	11.000,00						5.500,00
2.4.6.	08	2012 I 16	HORTAS COMUNITARIAS-QUINTA FONTE DE CARVALHO		2012/01/01	2013/12/31	SO 07010405		40.000,00		40.000,00							-40.000,00
2.4.6.	01	2013 I 11	ACONDIÇÃOAMENTO DO JARDIM DO BAIRRO DA ESTAÇÃO		2013/01/01	2013/12/31	SO 07010405		21.000,00	21.000,00	21.000,00	21.000,00						
2.4.6.	03	2013 I 23	PARQUES INFANTIS		2013/01/01	2013/12/31	SO 07010405		1.000,00	1.000,00	1.000,00	1.000,00						
2.4.6.	05	2013 I 25	VALORIZAÇÃO DA SERRA DO REBOREDO		2013/04/01	2013/12/31	SO 070115			4.233,22		4.233,22						4.233,22
2.5.			SERVIÇOS CULTURAIS, RECREATIVOS E RELIGIOSOS					797.920,42	1.808.500,00	1.266.371,11	706.000,00	163.871,11	1.102.500,00					-542.128,89
2.5.1.			CULTURA						325.000,00	215.150,00	112.500,00	2.650,00	212.500,00					-109.850,00
2.5.1.	01	2013 I 20	ADAPTAÇÃO DA ESCOLA DE FELGAR A MUSEU		2013/01/01	2013/12/31	SO 07010302		250.000,00	212.500,00	37.500,00		212.500,00					-37.500,00
2.5.1.	02	2013 I 22	EQUIPAMENTO PARA O CINE-TEATRO		2013/01/01	2013/12/31	SO 07011002		75.000,00	2.650,00	75.000,00	2.650,00						-72.350,00
2.5.2.			DESPORTO, RECREIO E LAZER					797.920,42	1.483.500,00	1.051.221,11	593.500,00	161.221,11	890.000,00					-432.278,89
2.5.2.	01	2003 I 82	BENEFICIAÇÃO E MODERNIZAÇÃO DO PAVILHÃO MUNICIPAL		2003/01/01	2013/12/31	SO 07010302		150.000,00	25.000,00	150.000,00	25.000,00						-125.000,00
2.5.2.	03	2003 I 84	BENEFICIAÇÃO, MANUTENÇÃO DO COMPLEXO DAS PISCINAS MUNICIPAIS		2003/01/01	2013/12/31	SO 07010406	21.231,42	35.000,00	36.000,00	35.000,00	36.000,00						1.000,00
2.5.2.	31	2008 I 31	ECOPISTA DO SABOR		2008/01/01	2013/12/31	SO 07010413	727.668,00	83.500,00	18.500,00	83.500,00	18.500,00						-65.000,00
2.5.2.	05	2010 I 5	PARQUE DE CAMPISMO (CABAS DE BAIXO/FOZ DO SABOR)		2010/01/01	2013/12/31	SO 07010406	49.021,00	400.000,00	324.572,71	80.000,00	4.572,71	320.000,00					-75.427,29
2.5.2.	01	2013 I 14	EFICIENCIA RACIONAL ENERGIA-PAVILHAO (ON.2)		2013/01/01	2013/12/31	SO 07010302		44.000,00	4.000,00	44.000,00	4.000,00						-40.000,00
2.5.2.	02	2013 I 15	EFICIENCIA RACIONAL ENERGIA-PISCINAS (ON.2)		2013/01/01	2013/12/31	SO 07010302		111.000,00	148,40	111.000,00	148,40						-110.851,60
2.5.2.	03	2013 I 21	PAVILHAO DE EVENTOS		2013/01/01	2013/12/31	SO 07010302		660.000,00	643.000,00	90.000,00	73.000,00	570.000,00					-17.000,00
3.			FUNÇÕES ECONÓMICAS					2.315.417,24	2.400.931,00	2.001.593,34	1.480.931,00	1.081.593,34	920.000,00					-399.337,66
3.1.			AGRICULTURA, PECUÁRIA, SILVICULTURA, CAÇA E PESCA						110.000,00	100.000,00	10.000,00		100.000,00					-10.000,00
3.1.1.			CAMINHOS AGRICOLAS						110.000,00	100.000,00	10.000,00		100.000,00					-10.000,00
3.1.1.11			LOUSA						110.000,00	100.000,00	10.000,00		100.000,00					-10.000,00

ENTIDADE		MODIFICAÇÕES DO PLANO PLURIANUAL DE INVESTIMENTOS																				
MUNICÍPIO DE TORRE DE MONCORVO		ANO CONTABILISTICO: 2013																				
OBJECTIVO / PROGRAMA / PROJECTO / ACÇÃO	IDENTIFICAÇÃO DO PROJ. ACÇÃO	DESCRIÇÃO	RESPONSÁVEL	DATAS		EX	CÓDIGO ORÇAMENTAL	VALOR REALIZADO	2013				ANOS SEGUINTE				MODIFICAÇÕES					
				INICIO	FIM				TOTAL		FINANC. DEFINIDO		FINANCIAMENTO NÃO DEFINIDO	2014	2015	2016		SEGUINTE				
									DOT. INICIAL	DOT. CORRIGIDA	DOT. INICIAL	DOT. CORRIGIDA										
A TRANSPORTAR...								6.056.277,03	5.519.530,00	4.076.642,41	4.142.030,00	2.699.142,41	1.377.500,00	40.000,00					-1.442.887,59			
3.1.1.11	01	2012 I 21	CAMINHO RURAL DE LIGAÇÃO LOUSA AO RIO DOURO		2012/01/01	2013/12/31	SO	07010408		110.000,00	100.000,00	10.000,00		100.000,00						-10.000,00		
3.2.			INDÚSTRIA E ENERGIA						702.977,55	701.305,00	361.305,00	581.305,00	241.305,00	120.000,00							-340.000,00	
3.2.1.			ILUMINAÇÃO PÚBLICA						255.602,66	431.000,00	191.000,00	311.000,00	71.000,00	120.000,00							-240.000,00	
3.2.1.	01	2003	ILUMINAÇÃO PÚBLICA						255.602,66	130.000,00	120.000,00	10.000,00		120.000,00							-10.000,00	
3.2.1.	0101	2003 I 107	EXTENSÃO DA REDE E PONTOS DE LUZ NO CONCELHO		2003/01/01	2013/12/31	SO	07010404	255.602,66	130.000,00	120.000,00	10.000,00		120.000,00							-10.000,00	
3.2.1.	01	2013 I 12	ILUPUBDOURO-MELHORIA DA EFICIENCIA ENERGETICA NS ILUMINAÇÃO PÚBLICA DO DOURO		2013/01/01	2013/12/31	SO	07010404		250.000,00	20.000,00	250.000,00	20.000,00								-230.000,00	
3.2.1.	02	2013 I 13	EFICIENCIA ENERGETICA (FBS)		2013/01/01	2013/12/31	SO	07010404		51.000,00	51.000,00	51.000,00	51.000,00									
3.2.2.			PARQUES INDUSTRIAIS						447.374,89	270.305,00	170.305,00	270.305,00	170.305,00								-100.000,00	
3.2.2.	02	2003	PARQUES INDUSTRIAIS						207.667,02	94.305,00	34.305,00	94.305,00	34.305,00								-60.000,00	
3.2.2.	0201	2003 I 111	EXPANSÃO DA ZONA INDUSTRIAL (INCLUI AQUISIÇÃO DE TERRENOS E PROJECTO)		2003/01/01	2013/12/31	SO	07010401	207.667,02	94.305,00	34.305,00	94.305,00	34.305,00								-60.000,00	
3.2.2.	33	2011 I 22	MELHORIA DAS ACESSIBILIDADES MUNICIPAIS-ACesso A ZONA INDUSTRIAL A APARTIR DA E.N. 220/BARRAGEM DO BAIXO SABOR		2011/01/01	2013/12/31	SO	07010401	239.707,87	176.000,00	136.000,00	176.000,00	136.000,00								-40.000,00	
3.3.			TRANSPORTES E COMUNICAÇÕES						1.362.480,30	1.465.826,00	1.415.188,34	765.826,00	715.188,34	700.000,00							-50.637,66	
3.3.1.			TRANSPORTES RODOVIÁRIOS						1.362.480,30	1.160.826,00	1.110.188,34	760.826,00	710.188,34	400.000,00								-50.637,66
3.3.1.1.			ESTRADAS						1.119.726,26	676.356,00	679.056,00	276.356,00	279.056,00	400.000,00								2.700,00
3.3.1.1.	12	2003 I 123	BENEFICIAÇÃO DE ESTRADAS MUNICIPAIS		2003/01/01	2013/12/31	SO	07010401	203.006,91	101.000,00	113.700,00	101.000,00	113.700,00								12.700,00	
3.3.1.1.	23	2008 I 23	VARIANTE EM SOUTO DA VELHA		2008/01/01	2013/12/31	SO	07010401		205.000,00	200.000,00	5.000,00		200.000,00							-5.000,00	
3.3.1.1.	01	2009 I 4	VARIANTE MAÇORES		2009/12/01	2013/12/31	SO	07010401		205.000,00	200.000,00	5.000,00		200.000,00							-5.000,00	
3.3.1.1.	34	2011 I 23	BENEFICIAÇÃO DE ESTRADAS MUNICIPAIS-CIM DOURO-UN.2		2011/01/01	2013/12/31	SO	07010401	914.319,35	161.356,00	161.356,00	161.356,00	161.356,00									
3.3.1.1.	03	2012 I 25	FERRAMENTAS E UTENSILIOS		2012/04/05	2013/12/31	SO	070111	2.400,00	4.000,00	4.000,00	4.000,00	4.000,00									
3.3.1.2.			CENTROS DE DESENVOLVIMENTO RURAL INTEGRADO SERVIÇO COOPERATIVO DE EXTENSÃO DE TRÁS-OS-MONTES E ALTO DOURO						174.702,45	329.570,00	336.571,00	329.570,00	336.571,00								7.001,00	
3.3.1.2.01			AÇOREIRA						10.867,40	22.400,00	28.400,00	22.400,00	28.400,00								6.000,00	
3.3.1.2.01	01	2003 I 135	CONCLUSÃO DAS PAVIMENTAÇÕES NA FREGUESIA DE AÇOREIRA		2003/01/01	2013/12/31	SO	07010401	10.867,40	22.400,00	28.400,00	22.400,00	28.400,00								6.000,00	
3.3.1.2.02			ADEGANHA						21.332,54	12.170,00	14.570,00	12.170,00	14.570,00								2.400,00	
3.3.1.2.02	01	2003 I 136	CONCLUSÃO DE PAVIMENTAÇÕES NA FREGUESIA DE ADEGANHA		2003/01/01	2013/12/31	SO	07010401	21.332,54	12.170,00	14.570,00	12.170,00	14.570,00								2.400,00	
3.3.1.2.03			CABEÇA BOA						12.678,70	10.750,00	10.750,00	10.750,00	10.750,00									
3.3.1.2.03	02	2003 I 141	CONCLUSÃO DAS PAVIMENTAÇÕES NA FREGUESIA DE CABEÇA BOA		2003/01/01	2013/12/31	SO	07010401	12.678,70	10.750,00	10.750,00	10.750,00	10.750,00									
3.3.1.2.04			CARDANHA						7.596,25	24.000,00	11.500,00	24.000,00	11.500,00									-12.500,00
3.3.1.2.04	01	2003 I 144	CONCLUSÃO DAS PAVIMENTAÇÕES NA FREGUESIA DE CARDANHA		2003/01/01	2013/12/31	SO	07010401	7.596,25	24.000,00	11.500,00	24.000,00	11.500,00									-12.500,00
3.3.1.2.05			CARVIÇAIS						12.833,32	19.000,00	9.000,00	19.000,00	9.000,00									-10.000,00
3.3.1.2.05	01	2003 I 145	CONCLUSÃO DAS PAVIMENTAÇÕES NA FREGUESIA DE CARVIÇAIS		2003/01/01	2013/12/31	SO	07010401	12.833,32	19.000,00	9.000,00	19.000,00	9.000,00									-10.000,00
3.3.1.2.06			CASTEDO						12.459,14	20.800,00	12.300,00	20.800,00	12.300,00									-8.500,00
3.3.1.2.06	01	2003 I 146	CONCLUSÃO DAS PAVIMENTAÇÕES NA FREGUESIA DE CASTEDO		2003/01/01	2013/12/31	SO	07010401	12.459,14	20.800,00	12.300,00	20.800,00	12.300,00									-8.500,00
3.3.1.2.07			FELGAR						13.194,43	10.100,00	12.301,00	10.100,00	12.301,00									2.201,00
3.3.1.2.07	02	2003 I 148	CONCLUSÃO DAS PAVIMENTAÇÕES NA FREGUESIA DE FELGAR		2003/01/01	2013/12/31	SO	07010401	13.194,43	10.100,00	12.301,00	10.100,00	12.301,00									2.201,00
3.3.1.2.08			FELGUEIRAS							22.400,00	42.400,00	22.400,00	42.400,00									20.000,00
3.3.1.2.08	01	2012 I 2	CONCLUSÃO DAS PAVIMENTAÇÕES NA FREGUESIA DE FELGUEIRAS		2012/01/01	2013/12/31	SO	07010401		22.400,00	42.400,00	22.400,00	42.400,00									20.000,00


[Handwritten signature and initials]

ENTIDADE		MODIFICAÇÕES DO PLANO PLURIANUAL DE INVESTIMENTOS																
MUNICÍPIO DE TORRE DE MONCORVO		ANO CONTABILÍSTICO: 2013																
OBJECTIVO / PROGRAMA / PROJECTO / ACÇÃO	IDENTIFICAÇÃO DO PROJ. ACÇÃO	DESCRIÇÃO	RESPONSÁVEL	DATAS		EX	CÓDIGO ORÇAMENTAL	VALOR REALIZADO	2013				ANOS SEQUITES				MODIFICAÇÕES	
				INICIO	FIM				TOTAL		FINANC. DEFINIDO		FINANCIAMENTO NÃO DEFINIDO	2014	2015	2016		SEQUITES
									DOT. INICIAL	DOT. CORRIGIDA	DOT. INICIAL	DOT. CORRIGIDA						
A TRANSPORTAR...								7.969.942,62	7.148.811,00	5.358.224,41	5.151.311,00	3.360.724,41	1.997.500,00	40.000,00				-1.790.586,59
3.3.1.2.09		HORTA DA VILARIÇA					11.390,42	10.000,00		10.000,00								-10.000,00
3.3.1.2.09 01	2003 I 152	CONCLUSÃO DAS PAVIMENTAÇÕES NA FREGUESIA DE HORTA DA VILARIÇA LARINHO		2003/01/01	2013/12/31	SO	07010401	11.390,42	10.000,00		10.000,00							-10.000,00
3.3.1.2.10		CONCLUSÃO DAS PAVIMENTAÇÕES NA FREGUESIA DE LARINHO LOUSA					2.408,34	19.000,00	15.000,00	19.000,00	15.000,00							-4.000,00
3.3.1.2.10 01	2003 I 154	CONCLUSÃO DAS PAVIMENTAÇÕES NA FREGUESIA DE LARINHO LOUSA		2003/01/01	2013/12/31	SO	07010401	2.408,34	19.000,00	15.000,00	19.000,00	15.000,00						-4.000,00
3.3.1.2.11		CONCLUSÃO DAS PAVIMENTAÇÕES NA FREGUESIA DE LOUSA MAÇORES					17.752,92	18.000,00	14.000,00	18.000,00	14.000,00							-4.000,00
3.3.1.2.11 01	2003 I 155	CONCLUSÃO DAS PAVIMENTAÇÕES NA FREGUESIA DE LOUSA MAÇORES		2003/01/01	2013/12/31	SO	07010401	17.752,92	18.000,00	14.000,00	18.000,00	14.000,00						-4.000,00
3.3.1.2.12		CONCLUSÃO DAS PAVIMENTAÇÕES NA FREGUESIA DE MAÇORES MÓS						22.400,00	10.900,00	22.400,00	10.900,00							-11.500,00
3.3.1.2.12 01	2012 I 3	CONCLUSÃO DAS PAVIMENTAÇÕES NA FREGUESIA DE MAÇORES MÓS		2012/01/01	2013/12/31	SO	07010401	22.400,00	22.400,00	10.900,00	22.400,00	10.900,00						-11.500,00
3.3.1.2.13		CONCLUSÃO DAS PAVIMENTAÇÕES NA FREGUESIA DE MÓS PEREDO DOS CASTELHANOS						22.400,00	8.400,00	22.400,00	8.400,00							-14.000,00
3.3.1.2.13 01	2012 I 4	CONCLUSÃO DAS PAVIMENTAÇÕES NA FREGUESIA DE MÓS PEREDO DOS CASTELHANOS		2012/01/01	2013/12/31	SO	07010401	22.400,00	22.400,00	8.400,00	22.400,00	8.400,00						-14.000,00
3.3.1.2.14		CONCLUSÃO DAS PAVIMENTAÇÕES NA FREGUESIA DE PEREDO DOS CASTELHANOS SOUTO DA VELHA					9.153,65	27.800,00	17.800,00	27.800,00	17.800,00							-10.000,00
3.3.1.2.14 01	2012 I 5	CONCLUSÃO DAS PAVIMENTAÇÕES NA FREGUESIA DE PEREDO DOS CASTELHANOS SOUTO DA VELHA		2012/01/01	2013/12/31	SO	07010401	9.153,65	27.800,00	17.800,00	27.800,00	17.800,00						-10.000,00
3.3.1.2.15		CONCLUSÃO DAS PAVIMENTAÇÕES NA FREGUESIA DE SOUTO DA VELHA TORRE DE MONCORVO					23.207,74	28.500,00	15.000,00	28.500,00	15.000,00							-13.500,00
3.3.1.2.15 01	2012 I 6	CONCLUSÃO DAS PAVIMENTAÇÕES NA FREGUESIA DE SOUTO DA VELHA TORRE DE MONCORVO		2012/01/01	2013/12/31	SO	07010401	23.207,74	28.500,00	15.000,00	28.500,00	15.000,00						-13.500,00
3.3.1.2.16		PAVIMENTAÇÕES DE ARRUMENTOS EM TORRE DE MONCORVO URROS					12.069,19	29.850,00	104.250,00	29.850,00	104.250,00							74.400,00
3.3.1.2.16 33	2008 I 33	PAVIMENTAÇÕES DE ARRUMENTOS EM TORRE DE MONCORVO URROS		2008/01/01	2013/12/31	SO	07010401	12.069,19	29.850,00	104.250,00	29.850,00	104.250,00						74.400,00
3.3.1.2.17		CONCLUSÃO DAS PAVIMENTAÇÕES NA FREGUESIA DE URROS SINALIZAÇÃO					7.758,41	10.000,00	10.000,00	10.000,00	10.000,00							
3.3.1.2.17 01	2003 I 167	CONCLUSÃO DAS PAVIMENTAÇÕES NA FREGUESIA DE URROS SINALIZAÇÃO		2003/01/01	2013/12/31	SO	07010401	7.758,41	10.000,00	10.000,00	10.000,00	10.000,00						
3.3.1.3.		SINALIZAÇÃO E SEGURANÇA RODOVIARIA NO CONCELHO DE TORRE DE MONCORVO, RAIL'S, INFORMAÇÃO RODOVIARIA/TURISTICA					1.795,80	24.000,00	20.911,34	24.000,00	20.911,34							-3.088,66
3.3.1.3. 01	2006 I 7	SINALIZAÇÃO E SEGURANÇA RODOVIARIA NO CONCELHO DE TORRE DE MONCORVO, RAIL'S, INFORMAÇÃO RODOVIARIA/TURISTICA		2006/01/01	2013/12/31	SO	07010409	1.795,80	24.000,00	20.911,34	24.000,00	20.911,34						-3.088,66
3.3.1.3. 01	2013 I 16	MARCAÇÃO RODOVIARIA EM ESTRADAS MUNICIPAIS		2013/01/01	2013/12/31	SO	07010409		14.000,00	10.911,34	14.000,00	10.911,34						-3.088,66
3.3.1.4.		TRANSPORTES PUBLICOS ABRIGOS PASSAGEIROS					5.510,40	5.000,00	5.000,00	5.000,00	5.000,00							
3.3.1.4. 01	2005 I 7	TRANSPORTES PUBLICOS ABRIGOS PASSAGEIROS		2005/01/01	2013/12/31	SO	07010413	5.510,40	5.000,00	5.000,00	5.000,00	5.000,00						
3.3.1.5.		EQUIPAMENTO DE TRANSPORTE MATERIAL DE TRANSPORTE					40.225,91	65.900,00	68.650,00	65.900,00	68.650,00							2.750,00
3.3.1.5. 34	2008 I 34	EQUIPAMENTO DE TRANSPORTE MATERIAL DE TRANSPORTE		2008/01/01	2013/12/31	SO	07010602	40.225,91	65.900,00	68.650,00	65.900,00	68.650,00						2.750,00
3.3.1.5. 01	2012 I 7	ADAPTAÇÃO DE UMA VIATURA PARA EPISODIOS DE NEVE (LIMPA NEVES E ESPALHADOR DE SAL)		2012/01/01	2013/12/31	SO	07011002		52.900,00	52.900,00	52.900,00	52.900,00						6.300,00
3.3.1.5. 02	2012 I 17	AQUISIÇÃO DE VIATURA USADA-CAIXA ABERTA, CABINE DUPLA		2012/01/01	2013/12/31	SO	07010602	13.000,00	13.000,00	9.450,00	13.000,00	9.450,00						-3.550,00
3.3.1.6.		PARQUES DE ESTACIONAMENTO PARQUES DE ESTACIONAMENTO-REDES SOMBREADORAS					20.519,48	60.000,00	60.000,00	60.000,00	60.000,00							-60.000,00
3.3.1.6. 01	2012 I 8	PARQUES DE ESTACIONAMENTO PARQUES DE ESTACIONAMENTO-REDES SOMBREADORAS		2012/01/01	2013/12/31	SO	07010413	20.519,48	60.000,00	60.000,00	60.000,00	60.000,00						-20.000,00
3.3.1.6. 02	2012 I 20	PARQUE DE ESTACIONAMENTO DO CENTRO DE SAUDE		2012/01/01	2013/12/31	SO	07010413		40.000,00		40.000,00							-40.000,00
3.3.2.		TRANSPORTES AEREOS BENEFICIAÇÃO DO HELIPORTO						305.000,00	305.000,00	5.000,00	5.000,00	300.000,00						
3.3.2. 01	2007 I 9	TRANSPORTES AEREOS BENEFICIAÇÃO DO HELIPORTO		2007/01/01	2013/12/31	SO	07010401		305.000,00	305.000,00	5.000,00	5.000,00	300.000,00					
3.4.		COMÉRCIO E TURISMO MERCADOS E FEIRAS					249.959,39	123.800,00	125.100,00	123.800,00	125.100,00							1.300,00
3.4.1.		REPARAÇÃO E CONSERVAÇÃO DO MERCADO MUNICIPAL					8.097,78	18.000,00	19.300,00	18.000,00	19.300,00							1.300,00
3.4.1. 01	2003 I 170	REPARAÇÃO E CONSERVAÇÃO DO MERCADO MUNICIPAL		2003/01/01	2013/12/31	SO	07010303	8.097,78	18.000,00	19.300,00	18.000,00	19.300,00						1.300,00
3.4.2.		TURISMO					241.861,61	105.800,00	105.800,00	105.800,00	105.800,00							


ENTIDADE MUNICÍPIO DE TORRE DE MONCORVO		MODIFICAÇÕES DO PLANO PLURIANUAL DE INVESTIMENTOS											
		ANO CONTABILISTICO: 2013											

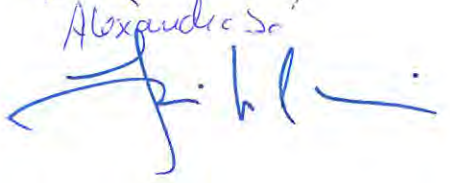
OBJECTIVO / PROGRAMA / PROJECTO / ACÇÃO	IDENTIFICAÇÃO DO PROJ. ACÇÃO	DESCRIÇÃO	RESPONSÁVEL	DATAS		EX	CÓDIGO ORÇAMENTAL	VALOR REALIZADO	2013			ANOS SEGUINTE				MODIFICAÇÕES			
				INICIO	FIM				TOTAL		FINANC. DEFINIDO		FINANCIAMENTO NÃO DEFINIDO	2014	2015		2016	SEGUINTE	
									DOT. INICAL	DOT. CORRIGIDA	DOT. INICIAL	DOT. CORRIGIDA							
A TRANSPORTAR ...								8.129.832,66	7.814.661,00	5.972.435,75	5.517.161,00	3.674.935,75	2.297.500,00	40.000,00					-1.842.225,25
3.4.2.	36	2011 I 25	REDE DE POSTOS DE TURISMO-CENTRO DE INFORMAÇÃO TURISTICA DE TORRE DE MONCORVO (ON.2)		2011/01/01	2013/12/31	SO 07010307	241.861,61	105.800,00	105.800,00	105.800,00	105.800,00							
4.			OUTRAS FUNÇÕES						6.500,00	6.500,00	6.500,00	6.500,00							
4.3.			DIVERSAS NÃO ESPECIFICADAS						6.500,00	6.500,00	6.500,00	6.500,00							
4.3.	02	2013 I 17	OUTRAS CANDIDATURAS AO QREN/AMDS		2013/01/01	2013/12/31	SO 070115		6.500,00	6.500,00	6.500,00	6.500,00							
TOTAL ...								8.371.694,27	7.926.961,00	6.084.735,75	5.629.461,00	3.787.235,75	2.297.500,00	40.000,00					-1.842.225,25

ÓRGÃO EXECUTIVO
Em ___ de ___ de ___



ÓRGÃO DELIBERATIVO
Em ___ de ___ de ___



Alexandre Soares


ENTIDADE		MODIFICAÇÕES DO PLANO DE ACTIVIDADES MUNICIPAL																
MUNICÍPIO DE TORRE DE MONCORVO		ANO CONTABILISTICO: 2013																
OBJECTIVO / PROGRAMA / PROJECTO / ACÇÃO	IDENTIFICAÇÃO DO PROJ. ACÇÃO	DESCRIÇÃO	RESPONSÁVEL	DATAS		EX	CÓDIGO ORÇAMENTAL	VALOR REALIZADO	2013				ANOS SEGUINTE				MODIFICAÇÕES	
				INICIO	FIM				TOTAL		FINANC. DEFINIDO		FINANCIAMENTO NÃO DEFINIDO	2014	2015	2016		SEGUINTE
									DOT. INICIAL	DOT. CORRIGIDA	DOT. INICIAL	DOT. CORRIGIDA						
1.		FUNÇÕES GERAIS					1.023.473,65	456.770,00	489.492,60	456.770,00	489.492,60						32.722,60	
1.1.		SERVIÇOS GERAIS DA ADMINISTRAÇÃO PÚBLICA					619.214,58	194.570,00	232.292,60	194.570,00	232.292,60						37.722,60	
1.1.1.		ADMINISTRAÇÃO GERAL					619.214,58	194.570,00	232.292,60	194.570,00	232.292,60						37.722,60	
1.1.1.5.		DIVERSAS ASSOCIAÇÕES					619.214,58	194.570,00	232.292,60	194.570,00	232.292,60						37.722,60	
1.1.1.5.	01	SERVIÇOS SOCIAIS DO PESSOAL DA CAMARA		2004/01/02	2013/12/31	SO	040701	9.000,00	15.000,00	5.000,00	15.000,00	5.000,00					-10.000,00	
1.1.1.5.	02	ASSOCIAÇÃO DE DESENVOLVIMENTO DO DOURO SUPERIOR		2004/01/02	2013/12/31	SO	040701	450,00	450,00	450,00	450,00							
1.1.1.5.	03	ASSOCIAÇÃO DE MUNICIPIOS DO DOURO SUPERIOR (FUNCIONAMENTO)		2004/01/02	2013/12/31	SO	04050104	285.304,78	22.120,00	88.320,00	22.120,00	88.320,00					66.200,00	
1.1.1.5.	06	ORGANIZAÇÕES DA LAVOURA		2004/01/02	2013/12/31	SO	080701	92.496,80	50.000,00	67.522,60	50.000,00	67.522,60					17.522,60	
1.1.1.5.	08	OUTRAS ASSOCIAÇÕES		2004/01/02	2013/12/31	SO	040701	227.313,00	90.000,00	70.000,00	90.000,00	70.000,00					-20.000,00	
1.1.1.5.	01	ASSOCIAÇÃO DE MUNICIPIOS DO BAIYO SABOR		2006/01/01	2013/12/31	SO	040701	5.100,00	7.000,00	1.000,00	7.000,00	1.000,00					-6.000,00	
1.1.1.5.	01	TRANSFERENCIAS PARA A UNIÃO DESPORTIVA DE FELGAR		2008/06/26	2013/12/31	SO	080701		10.000,00		10.000,00						-10.000,00	
1.2.		SEGURANÇA E ORDEM PÚBLICA					404.259,07	262.200,00	257.200,00	262.200,00	257.200,00						-5.000,00	
1.2.1.		COMISSÃO MUNICIPAL DE DEFESA DA FLORESTA CONTRA INCENDIOS					404.259,07	262.200,00	257.200,00	262.200,00	257.200,00						-5.000,00	
1.2.1.	01	ASSOCIAÇÃO HUMANITARIA DOS BOMBEIROS VOLUNTÁRIOS DE TORRE DE MONCORVO		2003/01/01	2013/12/31	SO	040701	193.652,27	137.000,00	137.000,00	137.000,00	137.000,00						
1.2.1.	03	TRANSFERÊNCIA P/ A COMISSÃO MUNICIPAL DE PROTECÇÃO CIVIL		2003/01/01	2013/12/31	SO	080701	22.937,46	15.200,00	15.200,00	15.200,00	15.200,00						
1.2.1.	02	TRANSFERENCIA PARA A COMISSÃO MUNICIPAL DE PROTECÇÃO DA FLORESTA		2004/01/02	2013/12/31	SO	080701	25.867,55	10.000,00	10.000,00	10.000,00	10.000,00						
1.2.1.	03	COMPARTICIPAÇÃO NO FUNCIONAMENTO DA EQUIPA DE SAPADORES FLORESTAIS (TRANSF. P/ A.F.T.M.)		2007/01/01	2013/12/31	SO	080701	51.950,00	20.000,00	45.000,00	20.000,00	45.000,00					25.000,00	
1.2.1.	01	ASSOC. HUMANITARIA BOMBEIROS DE MONCORVO		2009/01/01	2013/12/31	SO	080701	109.851,79	80.000,00	50.000,00	80.000,00	50.000,00					-30.000,00	
2.		FUNÇÕES SOCIAIS					6.060.689,16	2.312.433,00	4.204.498,09	2.312.433,00	4.204.498,09						1.892.065,09	
2.1.		EDUCAÇÃO					888.534,19	325.745,00	440.345,00	325.745,00	440.345,00						114.600,00	
2.1.1.		ENSINO NÃO SUPERIOR					888.534,19	325.745,00	440.345,00	325.745,00	440.345,00						114.600,00	
2.1.1.	22	JARDINS DE INFANCIA E 1º CICLO-TRANSPORTES ESCOLARES-CIRCUITOS ESPECIAIS		2011/01/01	2013/12/31	SO	020210	242.567,30	12.891,00	12.891,00	12.891,00	12.891,00						
2.1.1.	23	2º E 3º. CICLO E SECUNDARIA-TRANSPORTES ESCOLARES		2011/01/01	2013/12/31	SO	020210	645.966,89	312.854,00	427.454,00	312.854,00	427.454,00					114.600,00	
2.2.		SAÚDE					115.913,04	60.712,00	45.612,00	60.712,00	45.612,00						-15.100,00	
2.2.1.		SERVIÇOS INDIVIDUAIS DE SAÚDE					115.913,04	60.712,00	45.612,00	60.712,00	45.612,00						-15.100,00	
2.2.1.	01	RECUPERAÇÃO E FUNCIONAMENTO DA UNIDADE DE CUIDADOS CONTINUADOS E FISIOTERAPIA (TRANSF SANTA CASA MISERICORDIA)		2004/01/02	2013/12/31	SO	080701	115.913,04	60.712,00	45.612,00	60.712,00	45.612,00					-15.100,00	
2.3.		SEGURANÇA E ACÇÃO SOCIAIS					94.960,70	95.700,00	82.920,00	95.700,00	82.920,00						-12.780,00	
2.3.2.		ACÇÃO SOCIAL					94.960,70	95.700,00	82.920,00	95.700,00	82.920,00						-12.780,00	
2.3.2.	02	MONCORVO INTEGRAÇÃO E DESENVOLVIMENTO SOCIAL (TRANSF P/ FUNDAÇÃO FRANCISCO ANTÓNIO MEIRELES)		2003/01/02	2013/12/31	SO	040601	65.780,50	50.000,00	70.100,00	50.000,00	70.100,00					20.100,00	
2.3.2.	04	BOLSAS DE ESTUDO AO ENSINO SUPERIOR PÚBLICO		2003/01/01	2013/12/31	SO	040802	19.500,00	22.500,00		22.500,00						-22.500,00	
2.3.2.	01	CENTRO SOCIAL PAROQUIAL DE CARVIÇAIS (ACORDO DE COOPERAÇÃO)		2004/01/02	2013/12/31	SO	040701	8.187,40	8.200,00	8.820,00	8.200,00	8.820,00					620,00	
2.3.2.	24	ENCONTRO DE IDOSOS		2011/01/01	2013/12/31	SO	020121	1.492,80	2.500,00	2.500,00	2.500,00	2.500,00						
2.3.2.	01	CPCJ-COMISSÃO DE PROTECÇÃO DE CRIANÇAS E JOVENS		2013/01/01	2013/12/31	SO	020121		12.500,00	1.500,00	12.500,00	1.500,00					-11.000,00	
2.4.		HABITAÇÃO E SERVIÇOS COLECTIVOS					3.860.916,78	1.298.476,00	3.093.122,04	1.298.476,00	3.093.122,04						1.794.646,04	
2.4.1.		HABITAÇÃO						1.000,00	1.000,00	1.000,00	1.000,00							
2.4.1.	04	PROGRAMA RECREIA E SOLARH		2003/01/01	2013/12/31	SO	080802		1.000,00	1.000,00	1.000,00	1.000,00						

ENTIDADE		MODIFICAÇÕES DO PLANO DE ACTIVIDADES MUNICIPAL																
MUNICÍPIO DE TORRE DE MONCORVO		ANO CONTABILISTICO: 2013																
OBJECTIVO / PROGRAMA / PROJECTO / ACCÇÃO	IDENTIFICAÇÃO DO PROJ. ACCÇÃO	DESCRIÇÃO	RESPONSÁVEL	DATAS		EX	CÓDIGO ORÇAMENTAL	VALOR REALIZADO	2013				ANOS SEGUINTE				MODIFICAÇÕES	
				INICIO	FIM				TOTAL		FINANC. DEFINIDO		FINANCIAMENTO NÃO DEFINIDO	2014	2015	2016		SEGUINTE
									DOT. INICIAL	DOT. CORRIGIDA	DOT. INICIAL	DOT. CORRIGIDA						
A TRANSPORTAR...								2.122.881,58	939.927,00	1.059.369,60	939.927,00	1.059.369,60					119.442,60	
2.4.2.		ORDENAMENTO DO TERRITÓRIO					226.673,48	43.500,00	36.500,00	43.500,00	36.500,00						-7.000,00	
2.4.2.2.		REABILITAÇÃO URBANA E RURAL					226.673,48	43.500,00	36.500,00	43.500,00	36.500,00						-7.000,00	
2.4.2.2.2.		URBANIZAÇÃO					226.673,48	43.500,00	36.500,00	43.500,00	36.500,00						-7.000,00	
2.4.2.2.2.02	2010 A 3	WRCHAC-ANIMAÇÃO DA PARCERIA LOCAL		2010/01/01	2013/12/31	SO	070115	115.065,12	1.000,00	1.000,00	1.000,00	1.000,00						
2.4.2.2.2.03	2010 A 4	WRCHAC-DINAMIZAÇÃO DO PROGRAMA DE ACÇÃO E SUA DIVULGAÇÃO		2010/01/01	2013/12/31	SO	020217	43.731,75	41.500,00	35.500,00	41.500,00	35.500,00					-6.000,00	
2.4.2.2.2.16	2011 A 2	VIVER MONCORVO REQUALIFICAÇÃO DO CENTRO HISTORICO E AREAS CONEXAS (ACCOES IMATERIAS EM PARCERIA COM A ACIM)		2011/01/01	2013/12/31	SO	040701	67.876,61	1.000,00		1.000,00						-1.000,00	
2.4.3.		SANEAMENTO					494.562,21	226.956,00	915.435,62	226.956,00	915.435,62						688.479,62	
2.4.3.02	2009 A 3	TRATAMENTO DE AGUAS RESIDUAIS (ETAR)-AGUAS DE TRAS-OS.MONTES E ALTO DOURO		2009/01/01	2013/12/31	SO	020202	494.562,21	226.956,00	915.435,62	226.956,00	915.435,62					688.479,62	
2.4.4.		ABASTECIMENTO DE ÁGUA					1.353.526,84	517.330,00	1.194.146,42	517.330,00	1.194.146,42						676.816,42	
2.4.4.02	2007 A 8	AQUISIÇÃO DE PRODUTOS P/ TRATAMENTO E DESINFECÇÃO DAS AGUAS DE ABASTECIMENTO PUBLICO AO CONCELHO		2007/01/01	2013/12/31	SO	020101	8.677,88	24.100,00	12.547,42	24.100,00	12.547,42					-11.552,58	
2.4.4.05	2009 A 4	AQUISIÇÃO DE AGUA EM ALTA-AGUAS DE TRAS-OS-MONTES E ALTO DOURO		2009/01/01	2013/12/31	SO	02011601	1.344.848,96	471.230,00	1.181.599,00	471.230,00	1.181.599,00					710.369,00	
2.4.4.02	2013 A 5	RECOLHA DE AMOSTRAS E ANALISES DE AGUA PARA CONSUMO HUMANO E RECINTOS COM DIVERSOES AQUATICAS		2013/01/01	2013/12/31	SO	020220		12.000,00		12.000,00						-12.000,00	
2.4.4.03	2013 A 6	ESTUDO PARA A DELIMITAÇÃO DOS PERIMETROS DE PROTECÇÃO DAS CAPATAÇOES DE AGUA SUBTERRANEAS DSEINADAS AO ABASTECIMENTO PUBLICO DE AGUA PARA CONSUMO HUMANO E RESPECTIVOS PROCESSOS DE PEDIDOS DE UTILIZAÇÃO DE RECURSOS HIDRICOS		2013/01/01	2013/12/31	SO	020214		10.000,00		-10.000,00						-10.000,00	
2.4.5.		RESÍDUOS SÓLIDOS					1.786.154,25	467.690,00	904.040,00	467.690,00	904.040,00						436.350,00	
2.4.5.02	2003 A 30	RECOLHA DE RESIDUOS SÓLIDOS URBANOS (TRANSF P/AMDS)		2003/01/01	2013/12/31	SO	08050104	1.786.154,25	451.190,00	873.040,00	451.190,00	873.040,00					421.850,00	
2.4.5.01	2013 A 4	LIMPEZA URBANA E RECOLHA DE CONTENTORES NO CENTRO HISTORICO		2013/01/01	2013/12/31	SO	020202		16.500,00	31.000,00	16.500,00	31.000,00					14.500,00	
2.4.6.		PROTECÇÃO DO MEIO AMBIENTE E CONSERVAÇÃO DA NATUREZA						42.000,00	42.000,00	42.000,00	42.000,00							
2.4.6.02	2013 A 2	DESINFECÇÕES E DESINTECTIZAÇÕES NO CONCELHO		2013/01/01	2013/12/31	SO	020220		40.000,00	40.000,00	40.000,00	40.000,00						
2.4.6.04	2013 A 9	ACONDIÇÃOAMENTO DO JARDIM DO BAIRRO DA ESTAÇÃO		2013/01/01	2013/12/31	SO	080701		2.000,00	2.000,00	2.000,00	2.000,00						
2.5.		SERVIÇOS CULTURAIS, RECREATIVOS E RELIGIOSOS					1.100.364,45	531.800,00	542.499,05	531.800,00	542.499,05						10.699,05	
2.5.1.		CULTURA					330.010,09	194.500,00	218.036,85	194.500,00	218.036,85						23.536,85	
2.5.1.07	2003 A 35	MUSEU DO FERRO (TRANSF P/PARM)		2003/01/01	2013/12/31	SO	040701	108.000,00	54.000,00	74.000,00	54.000,00	74.000,00					20.000,00	
2.5.1.10	2003 A 38	SOCIEDADE FILARMÓNICA		2003/01/01	2013/12/31	SO	040701	29.000,00	12.000,00	12.000,00	12.000,00	12.000,00						
2.5.1.14	2003 A 42	FELGARENSE-PROTOCOLO (TRANSF ASSOCIAÇÃO CDR CARVIÇAIS-PROTOCOLO C/A BANDA (TRANSF P/ BANDA)		2003/01/01	2013/12/31	SO	040701	33.000,00	12.000,00	12.000,00	12.000,00	12.000,00						
2.5.1.01	2006 A 2	ACTIVIDADES NO CINE-TEATRO		2006/01/01	2013/12/31	SO	020225	27.659,98	40.000,00	34.587,81	40.000,00	34.587,81					-5.412,19	
2.5.1.03	2006 A 4	APOIO A ACTIVIDADES CULTURAIS		2006/01/01	2013/12/31	SO	020225	21.039,96	15.000,00	32.586,44	15.000,00	32.586,44					17.586,44	
2.5.1.02	2008 A 2	SABOR ARTES - FUNCIONAMENTO		2008/01/01	2013/12/31	SO	020225	103.910,15	60.000,00	51.362,60	60.000,00	51.362,60					-8.637,40	
2.5.1.36	2008 A 8	ENCONTRO DE BANDAS FILARMÓNICAS (TRANFERENCIA PARA A ASSOCIAÇÃO DE MORDOMIA N° SH° DO AMPARO)		2008/06/26	2013/12/31	SO	040701	7.400,00	1.500,00	1.500,00	1.500,00	1.500,00						
2.5.2.		DESPORTO, RECREIO E LAZER					770.354,36	337.300,00	324.462,20	337.300,00	324.462,20						-12.837,80	

Handwritten signature and notes in the right margin.

ENTIDADE		MODIFICAÇÕES DO PLANO DE ACTIVIDADES MUNICIPAL																
MUNICÍPIO DE TORRE DE MONCORVO		ANO CONTABILISTICO: 2013																
OBJECTIVO / PROGRAMA / PROJECTO / ACÇÃO	IDENTIFICAÇÃO DO PROJ. ACÇÃO	DESCRIÇÃO	RESPONSÁVEL	DATAS		EX	CÓDIGO ORÇAMENTAL	VALOR REALIZADO	2013				ANOS SEGUINTE				MODIFICAÇÕES	
				INICIO	FIM				TOTAL		FINANC. DEFINIDO		FINANCIAMENTO NÃO DEFINIDO	2014	2015	2016		SEGUINTE
									DOT. INICIAL	DOT. CORRIGIDA	DOT. INICIAL	DOT. CORRIGIDA						
A TRANSPORTAR ...								6.313.808,45	2.431.903,00	4.369.528,49	2.431.903,00	4.369.528,49					1.937.625,49	
2.5.2.	16	2003 A 50	JOGOS DESPORTIVOS CONCELHIOS		2003/04/01	2013/12/31	SO 020115	4.764,27	15.000,00	3.862,20	15.000,00	3.862,20					-11.137,80	
2.5.2.	19	2003 A 53	DIA MUNDIAL DA CRIANÇA		2003/06/01	2013/12/31	SO 020115	6.117,00	2.000,00	5.300,00	2.000,00	5.300,00					3.300,00	
2.5.2.	24	2003 A 58	FOMENTO DESPORTIVO NO CONCELHO-CONTRATO PROGRAMA COM O GDM		2003/01/01	2013/12/31	SO 080701	144.000,00	48.000,00	48.000,00	48.000,00	48.000,00						
2.5.2.	25	2003 A 59	MANUTENÇÃO DO ESTÁDIO-CONTRATO COM O GDM		2003/01/01	2013/12/31	SO 080701	216.000,00	108.000,00	108.000,00	108.000,00	108.000,00						
2.5.2.	06	2004 A 9	PROGRAMA DESPORTIVO "MUNICIPIO EM MOVIMENTO"		2004/01/02	2013/12/31	SO 020115	4.058,09	15.000,00		15.000,00						-15.000,00	
2.5.2.	10	2004 A 13	COMISSÃO DE FESTAS DE N. SRª DA ASSUNÇÃO (DA VILA E DO CONCELHO)		2004/01/02	2013/12/31	SO 040701	196.875,00	50.000,00	60.000,00	50.000,00	60.000,00					10.000,00	
2.5.2.	12	2004 A 33	CAMPO DE JOGOS MUNICIPAL DR SOBRINHO (TRANSF. PARA O GDM)		2004/01/13	2013/12/31	SO 080701	60.000,00	30.000,00	30.000,00	30.000,00	30.000,00						
2.5.2.	01	2005 A 1	CLUBE DE CAÇA E PESCA DE MONCORVO - CONCESSÃO DO CANIL		2005/01/01	2013/12/31	SO 040701	138.540,00	69.300,00	69.300,00	69.300,00	69.300,00						
3.			FUNÇÕES ECONÓMICAS					290.589,16	96.500,00	98.037,50	96.500,00	98.037,50					1.537,50	
3.4.			COMÉRCIO E TURISMO					290.589,16	96.500,00	98.037,50	96.500,00	98.037,50					1.537,50	
3.4.1.			MERCADOS E FEIRAS					235.941,56	31.500,00	52.500,00	31.500,00	52.500,00					21.000,00	
3.4.1.1.	01	2004 A 14	ASSOCIAÇÃO DE COMERCIANTES E INDUSTRIAIS DE MONCORVO		2004/01/02	2013/12/31	SO 040701	235.941,56	31.500,00	52.500,00	31.500,00	52.500,00					21.000,00	
3.4.2.			TURISMO					54.647,60	65.000,00	45.537,50	65.000,00	45.537,50					-19.462,50	
3.4.2.1.	03	2003 A 64	PROGRAMA AMENDOIEIRAS EM FLOR		2003/01/01	2013/12/31	SO 020225	54.647,60	40.000,00	21.537,50	40.000,00	21.537,50					-18.462,50	
3.4.2.2.	01	2013 A 3	FESTAS DA AMENDOIEIRA EM FLOR-PROMOÇÃO (TERRITÓRIOS DO COA)		2013/01/01	2013/12/31	SO 040701		15.000,00		15.000,00						-15.000,00	
3.4.2.3.	02	2013 A 10	FESTIVAL DAS MIGAS E DO PEIXE		2013/01/01	2013/12/31	SO 040701		10.000,00		10.000,00						-10.000,00	
3.4.2.4.	03	2013 A 12	INVESTIMENTOS TURÍSTICOS EM PARCERIA COM PRIVADOS		2013/04/26	2013/12/31	SO 090701			24.000,00		24.000,00					24.000,00	
4.			OUTRAS FUNÇÕES					1.237.414,48	387.054,00	603.244,00	387.054,00	603.244,00					216.190,00	
4.2.			TRANSFERÊNCIAS ENTRE ADMINISTRAÇÕES						30.000,00		30.000,00						-30.000,00	
4.2.1.			AUTARQUIAS						30.000,00		30.000,00						-30.000,00	
4.2.1.1.	01	2013 A 7	PROTÓCOLOS COM AS JUNTAS DE FREGUESIA PARA LIMPEZA DE BERMAS E VALETAS DAS ESTRADAS MUNICIPAIS		2013/01/01	2013/12/31	SO 08050102		30.000,00		30.000,00						-30.000,00	
4.3.			DIVERSAS NÃO ESPECIFICADAS					1.237.414,48	357.054,00	603.244,00	357.054,00	603.244,00					246.190,00	
4.3.1.	03	2007 A 4	TRANSFERENCIA PARA AS JUNTAS DE FREGUESIA		2007/01/01	2013/12/31	SO 08050102	1.135.355,51	300.000,00	554.140,00	300.000,00	554.140,00					254.140,00	
4.3.2.	06	2007 A 10	TRANSFERENCIA PARA AS JUNTAS DE FREGUESIA		2007/01/01	2013/12/31	SO 04050102	86.991,47	45.000,00	19.000,00	45.000,00	19.000,00					-26.000,00	
4.3.3.	01	2012 A 2	RELATORIOS DE ACOMPANHAMENTO DA EXECUÇÃO DO PLANO DE SANEAMENTO FINANCEIRO		2012/01/01	2013/12/31	SO 020220	15.067,50	12.054,00	15.104,00	12.054,00	15.104,00					3.050,00	
4.3.4.	03	2013 A 11	TRANSFERENCIAS PARA ENTIDADES GESTORAS DE PATRIMONIO		2013/04/04	2013/12/31	SO 080701			15.000,00		15.000,00					15.000,00	
TOTAL ...								8.612.166,45	3.252.757,00	5.395.272,19	3.252.757,00	5.395.272,19					2.142.515,19	

ÓRGÃO EXECUTIVO
Em ___ de _____ de _____

ÓRGÃO DELIBERATIVO
Em ___ de _____ de _____

Vicente Borges
Alfz de S.
A. L. L.

[Handwritten signature]