

P:
Jesualdo
Pontes



TORRE DE
MONCORVO
câmara municipal

Onde o ferro é a alma da terra.

ANO 2016

PRESTAÇÃO DE CONTAS

Unidade Orgânica Administrativa Geral

e

Handwritten notes and signatures in blue ink, including the word "Pontes" and various scribbles.



Fernando Peixinho & José Lima - SROC Lda



Sociedade de Revisores Oficiais de Contas

RELATÓRIO ANUAL DE AUDITORIA EM

31 de Dezembro de 2016

CÂMARA MUNICIPAL DE TORRE
DE MONCORVO

-----**CERTIDÃO**-----

-----MANUEL FERNANDO CAMISA, Dirigente de 3.º Grau do Município de Torre de Moncorvo:-----

-----Certifica que, na ata da reunião extraordinária da Câmara Municipal realizada no dia dezoito de Abril do ano de dois mil e dezassete, aprovada em minuta e sob a presidência do Sr. Presidente Nuno Jorge Rodrigues Gonçalves, com a presença dos senhores Vereadores: Victor Manuel da Silva Moreira, Maria da Piedade Leonardo Teixeira Calheiros e Meneses, José Manuel Aires e Maria de Lurdes Mano Pontes, consta uma deliberação do seguinte teor:-----

-----**APROVAÇÃO DOS DOCUMENTOS DE PRESTAÇÃO DE CONTAS REFERENTES À GERÊNCIA DE 2016:**-----

----- Foram presentes os documentos relativos à prestação de contas referentes à gerência de 2016, elaboradas de acordo com as resoluções do Tribunal de Contas n.ºs 4/2001 e 3/2016, que integram o Plano de Acompanhamento do Empréstimo de Saneamento Financeiro.-----

-----**A Câmara Municipal deliberou, por maioria, com 3 votos a favor e 2 abstenções, dos Vereadores da Oposição, aprovar os documentos da prestação de contas, no uso da competência prevista na alínea i) do n.º 1 do artigo 33.º da Lei n.º 75/2013, de 12 de setembro.**-----

-----**Mais deliberou submeter à Assembleia Municipal, nos termos da alínea ccc) do n.º 1 do artigo 33.º para apreciação e votação de acordo com o estabelecido na alínea l) do n.º 2 do artigo 25.º, ambos da Lei n.º 75/2013, de 12 de setembro.**-----

-----Para constar passo a presente certidão que assino e vai ser autenticada com o selo branco em uso neste Município.-----

-----Torre de Moncorvo, 19 de Abril de 2017.-----

O Dirigente de 3.º Grau,



(Manuel Fernando Camisa)

RELATÓRIO ANUAL DE AUDITORIA EXTERNA

Ex.^{mos} Membros da Assembleia Municipal do Município de Torre de Moncorvo

Ex.^{mo} Senhor Presidente da Câmara Municipal de Torre de Moncorvo

Ex.^{mos} Senhores Vereadores da Câmara Municipal de Torre de Moncorvo

Ex.^{mos} Senhores

Introdução

1. O presente relatório é emitido nos termos da alínea d), do n.º 2 do art.º 77.º da Lei n.º 73/2013, de 03 de Setembro e, subsidiariamente, no cumprimento dos deveres de fiscalização previstos no Código das Sociedades Comerciais e também tendo em atenção as disposições insertas no Estatuto do Revisor Oficial de Contas, mormente o veiculado dos deveres previstos no Estatuto da Ordem dos Revisores Oficiais de Contas constante da Lei n.º 140/2015 de e Setembro.

Âmbito

2. Procedemos à revisão legal desse Município e ao exame das suas contas relativas ao exercício findo em 31 de Dezembro de 2016, de acordo com Normas Internacionais de Auditoria (ISA) e demais normas e orientações técnicas e éticas da Ordem dos Revisores Oficiais de Contas e com a profundidade considerada necessária nas circunstâncias. Em consequência do exame efetuado emitimos a respetiva certificação legal das contas.

Trabalhos Efetuados

De entre outros, executámos os seguintes procedimentos:

- Acompanhamento dos aspectos essenciais da gestão do Município, tendo para o efeito solicitado e obtido os esclarecimentos considerados necessários, quer com o responsável pela contabilidade da Câmara Municipal e também com o Coordenador Técnico da Área Administrativa e Financeira, com quem fizemos reuniões periódicas para analisar o desempenho e determinados procedimentos relacionados com o controlo interno e com a evolução das operações.

- Apreciação da adequação e consistência das políticas contabilísticas adoptadas pelo Município tendo, neste particular, sido feitos testes à valorização dos diferentes elementos do ativo. Verificámos, ainda, a sua adequada divulgação, ou não, no Anexo.

- Verificação da conformidade das demonstrações financeiras que compreendem o Balanço, a Demonstração dos Resultados, o respectivo Anexo, a Demonstração de Fluxos de Caixa e a Demonstração de Resultados por Funções, com as normas constantes no Plano Oficial de Contabilidade das Autarquias Locais e demais normas contabilísticas aplicáveis.

- Verificação da conformidade das demonstrações financeiras com os registos contabilísticos que lhes servem de suporte
- Verificação da execução orçamental de acordo com o orçamento e plano aprovados e tendo em atenção as alterações e revisões orçamentais efetuadas.
- Verificação do cumprimento da Lei dos Compromissos e do plano de saneamento financeiro.
- Análise do sistema de controlo interno existente no Município, com especial incidência nas áreas de aquisições de bens e serviços, recepção de compras, aquisições e abates de imobilizado, contas a pagar, cauções e garantias prestadas por terceiros, vendas e prestações de serviços (cobrança de taxas e licenças), expedição e contas a receber, contas de custos com o pessoal tendo sido efetuados os testes de conformidade apropriados.
- Análise da informação financeira divulgada, tendo sido efetuados os testes substantivos seguintes, que considerámos adequados nas circunstâncias em função da materialidade dos valores envolvidos.
- Tratamentos de todos os dados do Imobilizado extraídos da aplicação POCAL e Património, para efectuar a respetiva consonância de registos entre as duas aplicações.

Efetúamos, também, os seguintes testes:

- 2.1- Analisámos e realizámos testes às reconciliações bancárias apresentadas pelo Município;
- 2.2- Confirmação directa e por escrito junto de terceiros (bancos, fornecedores, outros devedores e credores, contencioso, seguradoras) dos saldos das contas, responsabilidades e garantias prestadas ou obtidas, análise e teste das reconciliações subsequentes preparadas pelo Município, tendo sido utilizados procedimentos alternativos nos casos em que não foi possível obter resposta;
- 2.3- Inspeção documental dos principais elementos do imobilizado corpóreo, designadamente das aquisições efectuadas no decurso do exercício, confirmação directa da titularidade dos bens sujeitos a registo e dos eventuais ónus ou encargos incidentes sobre tais;

- 2.4- Análise e teste dos vários elementos de custos, proveitos, perdas e ganhos registados no exercício, com particular atenção ao seu balanceamento, deferimento e acréscimo;
- 2.5- Análise das situações justificativas da constituição de ajustamentos para redução de ativos, para passivos ou responsabilidades contingentes ou para outros riscos;
- 2.6- Verificação das situações relacionadas com o cumprimento da legalidade e da entrega das retenções de impostos e contribuições às Entidades competentes;
- 2.7- Apreciação da política de seguros do imobilizado e do pessoal, incluindo a atualização dos capitais seguros;
- 2.8- Verificação do cumprimento das normas legais aplicáveis, nomeadamente, em matéria de empreitadas e fornecimentos de bens e serviços.
- 2.9- Verificação do cumprimento das normas legais aplicáveis, à assunção da despesa.

3.1. Sistema de controlo interno

Do acompanhamento que fizemos quanto à evolução do sistema de controlo interno anotamos as seguintes situações:

- a) Com relação à área dos stocks/existências o sistema de controlo interno apresenta algumas fragilidades e não dá a garantia considerada necessária de ser capaz de detetar uma utilização inadequada dos activos em armazém, nem uma eficaz salvaguarda da sua integridade. Dos questionários que desenvolvemos concluímos, em muitos casos, que os materiais, ainda que requisitados pelo armazém ao fornecedor, são transferidos directamente para a obra pelo fornecedor. Tal operação não é objecto de registo no armazém que, se houver sobras, não regista qualquer entrada porque também não houve registo da saída. Por tais factos não é possível a mensuração dos activos "existências", nem enquanto matérias-primas e subsidiárias, nem no que respeita à valorização dos produtos e trabalhos em curso, pelo facto de não existir contabilidade analítica e não ser feita imputação dos custos às obras (em fase de implementação), designadamente dos custos indirectos e dos custos com pessoal directamente afeto a cada obra;
- b) Sobre a inventariação física das existências anotamos os seguintes aspectos:
- Deverá ser criada uma equipa para as contagens físicas com procedimentos e pessoas diferentes daquelas que diariamente manuseiam e facultam os materiais;
 - As entradas e saídas durante o período das contagens físicas deverão ser anotadas em formulário próprio;

- A área onde se encontram os inventários (stocks) deverá ser vedada de forma a que apenas os responsáveis pelo armazém tenham acesso aos inventários;
- Deverá ser afixado o código de cada artigo nas prateleiras;
- Os artigos de menor dimensão deverão estar arrumados por famílias.
- À data de elaboração do presente relatório os pontos acima descritos encontram-se mitigados.

- c) Anotamos o facto de, não obstante o ponto 2.8.3 do POCAL (em vigor desde 2003) estabelecer a obrigatoriedade de implementar o sistema de contabilidade de custos, o mesmo não se encontra instalado o que inviabiliza o apuramento dos custos pelo seu destino e impede a obtenção da informação necessária para avaliar a razoabilidade das taxas como contraprestação do custo com os serviços prestados e a elas sujeitos e o apuramento do custo das obras realizadas por administração direta e, bem assim, os proveitos de exploração resultantes de "trabalhos para a própria entidade";
- d) Relativamente às obras executadas por Administração Directa, apuramos que, no decorrer do exercício de 2016, o Município deu início ao uso de folha de obra que permita aferir, com fiabilidade, os custos suportados com a realização de cada obra. Todavia, não existem quaisquer registos na rubrica 75 – Trabalhos para a própria entidade, em parte pelo facto de os custos indiretos não se encontrarem totalmente testados. Tal facto traduz-se numa subavaliação desses activos (património) e numa idêntica subvalorização do resultado do exercício;
- e) Sublinhamos o facto de o controlo do imobilizado evidenciar algumas deficiências, nomeadamente no que concerne à verificação física periódica desses bens do ativo, de modo a controlar a sua permanência em poder do Município. Com efeito, o imobilizado é uma área com grande significado e, nessa conformidade, implica a existência de medidas de controlo interno específicas, que garantam a fiabilidade dos valores constantes nas contas do Município e a integridade dos bens registados e que são propriedade do Município. A gestão do imobilizado, designadamente, no que se refere aos seus custos de manutenção, requer um sistema de informação sujeito a permanente atualização e, ainda, complementado com um controlo físico efetuado por amostragem ao longo do exercício.

3.2. Definição da Materialidade

O nosso trabalho foi planeado com base na avaliação de um risco de controlo médio, ponderadas

todas as componentes do controlo interno, o risco inerente e a sua influência no risco de controlo global, atentos aos comentários que fizemos no ponto anterior. Tendo por base os valores descritos no quadro abaixo, os quais foram retirados das demonstrações financeiras de 2015, incluindo os mapas de execução orçamental da receita e da despesa, ajustámos a materialidade global em € 379.000,00 e a materialidade de execução em € 284.000, em relação às rubricas de maior expressão (imobilizado, financiamentos e devedores e credores) e de € 184.600 nas rubricas de menor expressão (disponibilidades, inventários, Estado, acréscimos e diferimentos)

	31-12-2015
Total do Activo Líquido	54.827.423
Fundos Próprios	36.175.781
Volume de Negócios	2.997.978
Receita Cobrada Bruta	12.419.566
Total de Fundo de Equilíbrio Financeiro (FEF - Mapa XIX OE 2016)	7.298.537

3.3 Notas sobre os trabalhos efetuados e respetivas conclusões

1 – Disponibilidades

11 – Caixa

Em relação à tesouraria foi feita a contagem física do Caixa e foram feitos testes de verificação dos saldos das folhas do Caixa e não detetámos qualquer divergência entre os valores inscritos nos registos e os valores em cofre que, de resto, validámos através de procedimentos de análise documental feitos à data a que nos foi possível efetuar esses testes.

Esta rubrica apresenta, a 31 de Dezembro, um saldo no valor de € 2.531,31.

12 – Depósitos em Instituições Financeiras

O Município prepara reconciliações bancárias para todas as contas de Depósitos em Instituições Financeiras. O saldo global desta rubrica ascende a € 517.856,31.

Procedemos à circularização de todas as Instituições Bancárias com que o Município tem operações activas. Das 4 (quatro) entidades circularizadas (CGA; BPI, Novo Banco e Crédito Agrícola) obtivemos as respectivas respostas.

O trabalho desenvolvido consistiu em testes de verificação de conformidade dos procedimentos e registos e, de acordo com a avaliação de conformidade, a análise substantiva dos valores das reconciliações bancárias preparadas pelo Município, o que nos permitiu concluir que as 4 (quatro) contas bancárias estão adequadamente conciliadas.

Em relação às contas nos bancos "121 – CGD" e "122 – BPI", verificámos que existem doze e duas

contas, respetivamente em cada uma das instituições bancárias. Todavia, na contabilidade, apenas figura uma conta. Não obstante, reconciliámos, individualmente, cada uma das contas bancárias. Somos da opinião que, na contabilidade, deveriam ser criadas contas divisionárias de acordo com o número de contas bancárias que o Município tem em cada Instituição Bancária de modo a cada uma delas refletir somente os movimentos que efectivamente lhe dizem respeito. Em síntese, temos:

Ind.	Conta de Razão Nº	Conta Bancária Nº	Banco Dependência	Saldo Extracto Banco	Itens de Reconciliação						Diferença	Saldo pelo Razão em 31-12-16
					Município			Banco				
					Depósitos e transferências em trânsito	Cheques em trânsito	Débito não lançado no Banco	Crédito não lançado no Banco	Débito não lançado na Contabil.	Crédito não lançado na Contabil.		
1	121	00010163830	Caixa Geral Depósitos	15.346,78 €				7.494,00 €			-198.875,17 €	
2	121	00000657030	Caixa Geral Depósitos	116.691,77 €		-412,78 €		107.127,05 €			9.364,72 €	
3	121	00016979830	Caixa Geral Depósitos	759,16 €							759,16 €	
4	121	00017767730	Caixa Geral Depósitos	3.039,31 €							3.039,31 €	
5	121	00017099030	Caixa Geral Depósitos	224,23 €							224,23 €	
6	121	00018161530	Caixa Geral Depósitos	372,81 €							372,81 €	
7	121	00017727830	Caixa Geral Depósitos	-478,75 €							-478,75 €	
8	121	00017032930	Caixa Geral Depósitos	842,36 €							842,36 €	
9	121	000177783930	Caixa Geral Depósitos	285,04 €							285,04 €	
10	121	00017280230	Caixa Geral Depósitos	1.182,25 €							1.182,25 €	
11	121	00019914230	Caixa Geral Depósitos	873,68 €							873,68 €	
12	121	00017517830	Caixa Geral Depósitos	-481.516,86 €				264,00 €			-481.252,86 €	
13	122	14.947.610.102	Banco BPI, S.A.	2.121,25 €							-2.663,17 €	-4784,12 €
14	122	14.947.610.101	Banco BPI, S.A.	2.663,17 €							2.663,17 €	
15	123	00023950003	Novo Banco, S.A.	3.486,50 €							0,00 €	3.486,50 €
16	124	-10.052.372.334	Caixa Crédito Agrícola Mútuo	1.270,25 €							0,00 €	1.270,25 €
				633.154,14 €	0,00 €	412,78 €	0,00 €	114.883,05 €	0,00 €	0,00 €	0,00 €	517.856,31 €

Do teste de seguimento aos itens de reconciliação bancária verificámos que todos os itens pendentes em 31 de Dezembro de 2016 foram regularizados no início de 2017, pelo que damos como verificada a asserção plenitude.

2 – Terceiros

21 - Clientes

A rubrica de clientes não apresenta um saldo com materialidade significativa e o facto de serem, na sua quase totalidade, sujeitos individuais impossibilitou-nos de procedermos ao teste de circularização de saldos para a obtenção da evidência sobre o saldo em dívida.

No entanto, efetuámos procedimentos alternativos de auditoria às contas correntes dos principais devedores de modo a obtermos um grau de segurança aceitável sobre os valores constantes na informação financeira relatada. Acresce que, da análise e avaliação que fizemos ao controlo interno à área dos clientes (testes de controlo), ficámos com a convicção que os procedimentos de controlo nos permitem obter uma segurança razoável sobre os valores relevados relativamente a essas entidades.

No que respeita a rubrica “21.7 – Clientes e utentes c/cauções” realizámos testes substantivos à libertação de cauções e à entrega de cauções. A 31 de Dezembro esta rubrica apresenta um saldo de € 45.408,44 registando um decréscimo de € 2.348,93 em relação ao ano anterior.

De notar que a rubrica “21.8 – Clientes, contribuintes e utentes de cobrança duvidosa” apresenta um saldo no valor de € 62.328,50, cujas dívidas são referentes ao fornecimento de água. Deste saldo, e de

acordo com o POCAL, encontram-se provisionados € 62.328,50 (a totalidade do valor).

O valor da rubrica "21 - Clientes/Contribuintes/Utentes" ascende a € 122.002,82.

22 - Fornecedores

Da análise a que procedemos aos saldos das contas de fornecedores seleccionámos 7 com materialidade mais significativa, quer ao nível dos saldos quer dos movimentos. Nessa conformidade, foram enviadas cartas acompanhadas da conta corrente emitida a partir dos livros e registos e foi pedido a cada uma dessas entidades credoras que nos respondesse a confirmar o saldo, ou não, e que nos enviasse a conta corrente emitida pela sua contabilidade.

Dessas 7 entidades, não obstante terem sido feitas várias insistências para que nos fosse respondida a nossa carta e enviada a conta corrente, responderam 5. Dessas 5 entidades validámos 1 através da conferência efectuada e, verificámos a conciliação relativa a 4.

Das 2 entidades de que não obtivemos resposta usámos procedimentos alternativos de auditoria apesar de, mesmo assim, não termos obtido a evidência considerada necessária para formarmos opinião sobre a razoabilidade do saldo relevado na contabilidade e que ascende ao montante global de € 17.112,79.

Quadro das entidades circularizadas

Nº Conta	Terceiro	Nome	Saldo Circ.	Resposta	Diferença	C.	Situação
221	1011	SANTA CASA DA MISERICORDIA DE MONCORVO	0,00 €	0,00 €	0,00 €	1	CONFERE
221	2	A.D.S.E	0,00 €	271,25 €	-271,25 €	2	CONCILIADO
221	3728	RAMIRO VIRGILIO, UNIPessoal LDª	11.468,32 €	0,00 €		5	NÃO RESPONDEU
221	841	ASSOCIAÇÃO DOS MUNICIPIOS DO DOURO SUPERIOR	444.027,44 €	37.314,00 €	406.713,44 €	2	CONCILIADO
228	3639	NOTÁVEL E SUBLIME	5.644,47 €	0,00 €		5	NÃO RESPONDEU
228	3818	ÁGUAS DO NORTE, SA.	51.192,84 €	47.680,36 €	3.532,48 €	2	CONCILIADO
228	841	ASSOCIAÇÃO DOS MUNICIPIOS DO DOURO SUPERIOR	37.314,00 €	0,00 €	37.314,00 €	2	CONCILIADO

Em suma, com relação à rubrica global de fornecedores, obtivemos a evidência necessária para podermos ter um nível de segurança razoável sobre o valor constante nos registos, no que concerne às asserções mensuração e plenitude.

23 - Empréstimos obtidos

Em relação aos empréstimos obtidos verificámos que houve uma diminuição do saldo em dívida que passou de € 12.603.272,79, em 31 de Dezembro de 2015, para € 10.879.371,68 em 31 Dezembro de 2016. A diminuição de € 1.733.901,11 está associada ao pagamento das prestações de empréstimos. A verificação da concordância dos registos contabilísticos, através da avaliação de conformidade e da realização dos testes substantivos, permitiu-nos concluir que todos os empréstimos têm a situação regularizada, ou seja,

7
E.

há o cumprimento pontual e tempestivo das obrigações de liquidação do serviço da dívida (amortizações de capital e juros).

No quadro seguinte apresenta-se o resultado do teste de verificação dos empréstimos em curso:

Descrição	Banco	Conta	Saldo em 31-12-2016	Resposta Banco
Empréstimo	CGD	23111	0,00	0,00 €
0032/787-1-9.1	CGD	23121101	76.943,55	76.943,55 €
834091-1-9.1	CGD	23121102	13.552,65	13.552,65 €
031/987-1-9.1	CGD	23121103	13.309,15	13.309,15 €
119/687-1-6	CGD	23121105	39.355,56	39.355,56 €
1339/987-N-22	CGD	23121107	290.403,28	290.403,28 €
940/587-1-9.2	CGD	23121115	8.386,19	8.386,19 €
941/387-1-9.2	CGD	23121116	48.235,27	48.235,27 €
1412/387-N-22	CGD	23121119	40.691,41	40.691,41 €
137/0019-N-22	CGD	23121120	165.958,27	165.958,27 €
138/987-N-22	CGD	23121121	198.762,28	198.762,28 €
1775-N-22	CGD	23121122	443.537,56	443.537,56 €
1614/287-1-12	CGD	23121123	72.736,78	72.736,78 €
1612/387-1-12	CGD	23121124	197.181,33	197.181,33 €
1613/487-1-12	CGD	23121125	109.105,21	109.105,21 €
2138/387/0019-n-22	CGD	23121126	356.654,38	356.654,38 €
9015/005509/891-n-22	CGD	23121129	365.966,60	365.966,60 €
Saneamento	CGD	23121130	6.917.412,21	6.917.412,21 €
003-N-22	BPI	23121202	58.193,28	58.193,28 €
59570-N-22	BPI	23121203	28.970,15	28.970,15 €
167487-N-22	BPI	23121204	86.549,52	86.549,52 €
004-1-11	BPI	23121205	30.600,00	30.600,00 €
476365,34-N-22	BPI	23121206	275.230,85	275.230,85 €
830040-1-20	BPI	23121207	484.940,84	484.940,84 €
2200-N-22	BES	23121301	36.326,32	36.326,32 €
2308-1-9.1	BES	23121302	96.928,76	96.928,76 €
2395/250-N-22	BES	23121303	34.275,76	34.275,76 €
1ª Edição-N-22	DGTF	23123401	233.881,32	233.881,32 €
2ª Edição-N-22	DGTF	23123402	155.283,20	155.283,20 €
			10.879.371,68 €	10.879.371,68 €
	Total conta 23		10.879.371,68 €	
	Diferença		0,00 €	

A 31 de Dezembro de 2016 os empréstimos bancários, em termos da dívida total do Município, representam 87% da dívida total.

De acordo com o mapa enviado pelo Município para DGAL, através do portal Autárquico - SIAL (Sistema de Informação Integrado de Autarquias Locais), apresenta uma margem disponível por utilizar de

€ 2.087.543,00, pese embora apenas poder aumentar a sua dívida orçamental em 20% da margem disponível de acordo com o prescrito na alínea b) do n.º 3 do Art.º 52 da Lei n.º 73/2013, ou seja, cerca de € 400.000,00.

24 - Estado

Esta rubrica inclui as relações financeiras do Município com o Estado e Segurança Social, nomeadamente, no que concerne à retenção de impostos e às contribuições resultantes do pagamento de remunerações (Seg. Social, ADSE e C.G.A.).

Em relação às rubricas referentes à conta 24 – Estado e Outros Entes Públicos não detetámos nenhuma divergência entre o valor registado na contabilidade e o valor das guias que serviram de pagamento aos diferentes tributos. As contribuições e impostos retidos têm sido pagos, pontualmente, dentro do prazo previsto na lei.

Anotamos o facto de não existir evidência sobre os autoconsumos de água, já que não há medição dos mesmos. Apesar de termos o valor das aquisições de água à “Águas do Norte, SA” e o valor facturado a Clientes e Utentes o sistema tem sempre perdas, as quais não estão estimadas o que nos limita quanto à formação da opinião referente a autoconsumos.

25 – Devedores e Credores pela Execução do Orçamento

Em relação à conta 25 – Devedores e credores pela execução do orçamento, procedemos à verificação documental, baseada numa amostra considerada significativa, a processos de despesa, ou seja, o nosso trabalho incidiu na verificação da rubrica 25.2 – Credores pela execução do orçamento. O trabalho realizado nesta área baseou-se, essencialmente, na verificação da classificação económica, patrimonial e de todo o processo que acompanha a realização da despesa, nomeadamente, no que se refere à sua autorização, cabimento e compromisso.

Da análise documental efectuada não verificámos distorções materialmente relevantes, pelo que damos como verificada a asserção mensuração.

26 - Outros devedores e credores

Da análise a que procedemos aos saldos das contas de entidades credoras, inscritas na rubrica geral de “outros devedores e credores”, seleccionámos 13 com materialidade mais significativa, quer ao nível dos saldos quer dos movimentos.

Nessa conformidade foram enviadas cartas acompanhadas da conta corrente emitida a partir dos livros e registos e foi pedido a cada uma dessas entidades credoras que nos respondesse a confirmar o

saldo e nos enviasse a respetiva conta corrente.

Dessas 13 entidades, não obstante terem sido feitas várias insistências para que nos fosse respondida a nossa carta e enviada a conta corrente, apenas responderam 2 e ambas confirmam o saldo.

Quadro das entidades circularizadas

Indexação	Nº Conta	Terceiro	Nome	Saldo Circ.	Resposta	Diferença	C.	Situação
1	2611	874	DINIS ALVES CORDEIRO	5.418,98 €	0,00 €		5	NÃO RESPONDEU
2	26131	1205	MANUEL JOAQUIM CALDEIRA, LDA	56.230,62 €	0,00 €		5	NÃO RESPONDEU
3	26131	1362	GUALDIM ANSÁES AMADO & FILHOS LDA	14.778,90 €	0,00 €		5	NÃO RESPONDEU
4	26131	1384	ANTONIO JOSÉ BARAÇAS	64.688,95 €	0,00 €		5	NÃO RESPONDEU
5	26131	160	ANTONIO JOSE BARAÇAS	49.020,07 €	0,00 €		5	NÃO RESPONDEU
6	26131	2444	BIOSFERA CONSTRUÇÕES UNIPessoal LDA	48.467,34 €	0,00 €		5	NÃO RESPONDEU
7	26131	280	NARCISO DE CARVALHO & FILHOS L.DA	4.195,80 €	4.195,80 €	0,00 €	1	CONFERE
8	26131	2876	ELECTROJARM, LDA.	1.257,00 €	0,00 €		5	NÃO RESPONDEU
9	26131	2878	BU-CONSTRUÇÕES, LDA.	5.445,98 €	0,00 €		5	NÃO RESPONDEU
10	26131	3161	A MILNE CARMO, S.A.	1.489,62 €	0,00 €		5	NÃO RESPONDEU
11	26131	3638	BARATA & MARCELINO-ENGENHARIA ENERGETICA, S.A.	24.857,73 €	24.857,73 €	0,00 €	1	CONFERE
12	26131	596	ANTERO ALVES PAIVA - SOC. CONSTR., LDA.	47.403,97 €	0,00 €		5	NÃO RESPONDEU
13	26131	872	ALBANO MARTINS DE PAIVA E FILHOS, LDA	3.901,61 €	0,00 €		5	NÃO RESPONDEU

Apesar de termos procedido ao teste de circularização de saldos das contas de “Outros Devedores e Credores” (essencialmente constituídos por empresas prestadoras de serviços de empreitadas de obras públicas) obtivemos um reduzido número de respostas o que, mesmo utilizando procedimentos alternativos de auditoria, não nos permitiu obter a evidência necessária para formarmos opinião sobre a razoabilidade de saldos no valor global € 29.111,72

Da análise ao mapa de responsabilidades do Banco de Portugal verificámos a existência de 2 (dois) contratos de leasing, no montante global de € 12.803,15, encontrando-se apenas 1 relevado contabilisticamente no montante de € 11.940,55 e do qual se verifica um diferença de € 456,60. Face às circunstâncias descritas obtivemos a evidência necessária para a formação da nossa opinião sobre a razoabilidade dos saldos de fornecedores/outros credores, designadamente quanto à verificação das asserções mensuração e existência.

27 - Acréscimos e Diferimentos

Em relação a esta rubrica verificámos todos os procedimentos de especialização de exercícios (custos e proveitos), nomeadamente as suas estimativas e respetiva consistência. Dos testes realizados pela equipa de auditoria às contas de acréscimos e diferimentos não foram detetados erros ou omissões que ponham em causa o princípio da especialização e, concomitantemente, foi-nos possível obter a evidência necessária ao nível das asserções mensuração e existência.

O quadro seguinte evidencia o saldo expresso nas diversas rubricas da conta de “acréscimos e diferimentos”, assim como a respetiva variação face ao período homólogo:

Rubrica	Descrição	31-12-2015	31-12-2016	Desvio €	Desvio %
27	ACRÉSCIMOS E DIFERIMENTOS	-4.160.342,33	-9.091.805,53	-4.931.463,20	118,5%
271	Acréscimos de proveitos	114.651,11	134.171,34	19.520,23	17,0%
2712	Impostos a receber	13.339,82	17.006,95	3.667,13	27,5%
2713	Água	81.255,00	83.507,50	2.252,50	2,8%
2715	Passes escolares a receber	165,49	131,29	-34,20	-20,7%
2719	Outros acréscimos de proveitos	19.890,80	33.525,60	13.634,80	68,5%
272	Custos diferidos	8.192,74	15.644,24	7.451,50	91,0%
273	Acréscimos de custo	-513.238,92	-397.607,03	115.631,89	-22,5%
2732	Renumerações a liquidar	-367.204,10	-353.882,04	13.322,06	-3,6%
2734	Electricidade a liquidar	-70.709,48	-1.250,22	69.459,26	-98,2%
2735	Despesa de comunicação a liqui	-3.563,06	-3.396,72	166,34	-4,7%
2736	Gasóleo a liquidar	-4.961,43	-5.161,75	-200,32	4,0%
2737	GASOLINA A LIQUIDAR	-291,65	-384,30	-92,65	31,8%
2739	Outros acréscimos de custos	-66.509,20	-33.532,00	32.977,20	-49,6%
274	Proveitos diferidos	-3.769.947,26	-8.844.014,08	-5.074.066,82	134,6%
2741	RENDAS ANTECIPADAS	-1.242.120,96	-1.164.488,40	77.632,56	-6,3%
2745	Subsídios para Investimentos	-2.527.826,30	-7.679.525,68	-5.151.699,38	203,8%

Relativamente conta "274.5 – Subsídios para investimentos ", no decorrer do exercício de 2016 foi realizado o levantamento de todas as obras co-financiadas e que ainda se encontravam relevadas na conta "44 – Imobilizações em Curso" dando origem às respetivas regularizações de proveitos (reconhecimento da quota parte dos subsídios de investimento) e dos custos (amortizações).

Dos testes realizados obtivemos a evidência considerada necessária nas circunstâncias relativamente à verificação das asserções existência, plenitude e mensuração.

29 – Provisões

Neste exercício foi efectuado um reforço de € 6.266,73 associado aos clientes/contribuintes/utentes de cobrança duvidosa. Em relação ao processo judicial em curso (processo n.º 148/12.9BEMDL do Tribunal Administrativo e Fiscal de Mirandela), de acordo com as indagações efetuadas e da resposta do advogado a situação mantém-se face ao exercício económico anterior. Relativamente às provisões para cobrança duvidosa, no decorrer do exercício de 2016, recalculámos o montante de € 62.328,50 apurado pelos serviços de contabilidade do Município de Torre de Moncorvo, sobre o qual nada temos a relatar.

3 - Inventário/Existências

Em relação a esta rubrica, procedemos à comparação dos valores registados na contabilidade com o mapa gerado pela aplicação do aprovisionamento, designadamente o mapa que fornece informação sobre as existências finais, por conta e por artigo. Dessa análise não detetámos distorções materialmente relevantes, pelo que damos como verificada a asserção mensuração referente à valorização relevada.

De notar que os valores mais representativos do stock dizem respeito a materiais destinados às obras que são executadas por administração direta do Município.

Do teste efetuado ao corte de operações às compras (entradas em armazém) e dos testes ao inventário, que no Balanço apresenta um saldo de € 76.052,31, não detetámos distorções materialmente relevantes.

4 – Imobilizado

Da análise efectuada às diversas rubricas de Imobilizado, anotamos o seguinte:

- Relativamente a conta “41 – Investimentos Financeiros”, não obstante o Relatório de Gestão fazer referência à participação na entidade Laboratório Regional de Trás-os-Montes, Lda., cuja participação é de € 3.741,00, correspondente a 4,55% (cfr. evidencia a certidão permanente da participada), tal participação não se encontra registada na contabilidade.
- No que concerne à conta “44 – Imobilizações em Curso”, das indagações realizadas verificamos que entre a divisão de obras e o património não existe comunicação tempestiva no que concerne aos dos autos de receção provisória. Tal facto origina a não transferência de Imobilizado em Curso para Imobilizado Corpóreo/Bens de Domínio Publico e por conseguinte o não reconhecimento das respectivas amortizações a partir períodos contabilísticos em que é iniciada a utilização dos equipamentos. Todavia no decorrer do exercício de 2016 foi realizado um levantamento exaustivo da quase totalidade das obras que já terminaram mas que ainda se encontravam relevados nesta conta.
- Por insuficiência documental não nos foi possível efectuar um levantamento das obras realizadas por administração direta de forma a aferir com fiabilidade os custos suportados pelo Município relacionados com cada obra e a essa não imputados, para efeitos da relevação do seu valor contabilístico e patrimonial. No entanto, no decorrer do exercício de 2016 foi dado início ao procedimento de registo (folha de obra) de todos os gastos subjacentes a cada obra e existe o propósito, associado a trabalhos preliminares para se poder iniciar a implementação do sistema de contabilidade de custos.

Rubrica	Descrição	31-12-2015	31-12-2016	Desvio €	Desvio %
41	INVESTIMENTOS FINANCEIROS	765.558,40	765.558,40	0,00	0,0%
411	Partes de capital	212.352,02	212.352,02	0,00	0,0%
412	Obrigações e títulos de participação	553.206,38	553.206,38	0,00	0,0%
42	IMOBILIZAÇÕES CORPÓREAS	37.024.914,06	37.657.864,34	632.950,28	1,7%
421	Terrenos e recursos naturais	6.882.487,67	6.900.181,99	17.694,32	0,3%
422	Edifícios e outras construções	25.566.854,05	25.489.244,31	-77.609,74	-0,3%
423	Equipamento básico	2.234.417,04	2.735.382,07	500.965,03	22,4%
424	Equipamento de transporte	964.090,39	1.019.004,12	54.913,73	5,7%
425	Ferramentas e utensílios	547.332,89	601.598,87	54.265,98	9,9%
426	EQUIPAMENTO ADMINISTRATIVO	548.184,07	630.107,05	81.922,98	14,9%
429	OUTRAS IMOBILIZAÇÕES CORPÓREAS	281.547,95	282.345,93	797,98	0,3%
43	IMOBILIZAÇÕES INCORPÓREAS	35.731,54	35.731,54	0,00	0,0%
432	Despesas de investigação e de desenvolvimento	35.630,14	35.630,14	0,00	0,0%
433	Propriedade Industrial e outros direitos	101,40	101,40	0,00	0,0%
44	IMOBILIZAÇÕES EM CURSO	11.868.131,55	980.679,55	-10.887.452,00	-91,7%
441	Imobilizações em curso de investimentos financeiro	318.586,68	0,00	-318.586,68	-100,0%
442	Imobilizações em curso de imobilizações corpóreas	10.867.363,60	871.717,89	-9.995.645,71	-92,0%
445	Imobilizações em curso de bens de domínio publico	682.181,27	108.961,66	-573.219,61	-84,0%
45	BENS DE DOMÍNIO PÚBLICO	60.508.110,55	66.383.477,04	5.875.366,49	9,7%
451	Terrenos e recursos naturais	905.317,66	1.320.635,42	415.317,76	45,9%
452	Edifícios	1.854.419,06	1.854.419,06	0,00	0,0%
453	Outras construções e infraestruturas	57.748.198,83	63.208.247,56	5.460.048,73	9,5%
455	Bens do património histórico, artíst. e cultural	175,00	175,00	0,00	0,0%

5 - Fundos Próprios

No decorrer do exercício de 2016 as contas de Fundos Próprios, para além da afectação dos resultados do exercício de 2015, registaram as regularizações subjacentes ao levantamento das obras que se encontravam relevadas contabilisticamente nas contas de imobilizado em curso quando as mesmas já se encontravam terminadas há vários anos, não se encontrando por um lado o reconhecimento dos custos associados às amortizações e por outro lado os proveitos associados aos subsídios ao investimento.

O quadro abaixo evidencia os saldos relativos aos movimentos ocorridos em 2015 e 2016 nas contas da classe 5 – Fundos Próprios:

Rubrica	Descrição	31-12-2015	31-12-2016	Desvio €	Desvio %
5	FUNDOS PROPRIOS	-37.913.546,22	-22.851.750,06	15.061.796,16	-39,7%
51	PATRIMÓNIO	-62.204.169,63	-64.606.989,54	-2.402.819,91	3,9%
57	RESERVAS	-1.712.029,28	-2.383.148,18	-671.118,90	39,2%
571	Reservas legais	-847.999,28	-847.999,28	0,00	0,0%
575	Subsídios	0,00	-671.118,90	-671.118,90	#DIV/0!
576	Doações	-864.030,00	-864.030,00	0,00	0,0%
59	RESULTADOS TRANSITADOS	26.002.652,69	44.138.387,66	18.135.734,97	69,7%

6 - Custos e proveitos

1. Conteúdo

Código das contas	Designação	Saldo		Devolção (%)	Devolção (%)
		31-12-2015	31-12-2016		
61	CUSTOS DAS MERC. VENDIDAS E DAS MATER. CONSUMIDAS	0,00	280.767,86	280.767,86	100,00%
616	Matérias-primas, subprodutos e de consumo	0,00	280.767,86	280.767,86	100,00%
6162	Matérias-primas	0,00	17.733,79	17.733,79	100,00%
6163	Matérias subsidiárias	0,00	10.278,11	10.278,11	100,00%
6165	Materiais diversos	0,00	158.555,13	158.555,13	100,00%
6166	MATERIAIS DE CONSUMO	0,00	94.199,93	94.199,93	100,00%
	Sub-total 1	0,00	280.767,86		
62	FORNECIMENTOS E SERVIÇOS INTERNOS	3.482.989,87	2.989.949,81	-503.640,06	-14,42%
621	Subcontratos	367.206,68	260.376,84	-106.829,74	-29,09%
62101	Transportes locais	210.271,71	210.949,71	6.678,00	3,18%
62102	Estabelecimentos culturais e recreativos	154.234,43	43.427,23	-110.807,20	-71,84%
62104	Restauração solidária	3.710,47	0,00	-3.710,47	-100,00%
62106	Outros	960,07	0,00	-960,07	-100,00%
622	Fornecimentos e serviços	2.883.284,98	2.510.586,90	-370.258,03	-12,87%
62211	Electricidade	665.892,80	642.877,23	-22.955,66	-3,45%
62212	Gás	82.835,68	72.980,50	-9.855,18	-11,90%
622122	Gasolina	4.435,79	4.491,76	55,97	1,26%
622123	Outros	48.400,00	14.100,00	-34.300,00	-70,87%
62213	Água	486.321,78	312.782,28	-173.539,50	-35,68%
62215	Ferramentas e utensílios de desgaste rápido	402,08	23,85	-378,23	-94,12%
62216	Utensílios e documentação técnica	70,84	70,84	0,00	0,00%
62217	Materiais de escritório	15.401,03	7.414,97	-7.986,06	-51,84%
62218	PREMIOS, CONDECORAÇÕES E OFERTAS	40.549,85	6.373,25	-34.176,60	-84,28%
62219	Rendas e alugueres	54.596,77	99.104,39	50,62	0,09%
62220	FORMAÇÃO	3.074,00	3.280,32	206,32	6,72%
62221	Despesas de representação	27.879,31	29.968,94	2.089,63	7,50%
62222	Comunicação	62.701,55	62.736,08	34,53	0,06%
62223	Seguros	51.108,55	38.494,30	-12.614,25	-24,68%
62225	Transportes de mercadorias	10.853,47	15.022,83	4.169,36	38,41%
62227	Diocorções e estadas	15.589,84	21.576,31	5.986,47	38,40%
62229	Honorários	2.640,81	1.03,00	-2.537,81	-96,11%
62232	Conservação e reparação	23.627,91	44.240,48	20.612,57	87,24%
62233	Publicidade e propaganda	56.513,43	83.563,31	27.050,88	47,86%
62234	Limpeza, higiene e conforto	484.093,91	301.846,84	-182.247,07	-37,65%
62236	OUTROS TRABALHOS ESPECIALIZADOS	274.740,75	150.639,00	-124.101,75	-45,17%
62237	Alimentação (cantina municipal)	34.436,87	13.150,26	-21.286,61	-61,82%
62238	Alimentação (prestação de serviços)	11.886,65	23.975,79	12.089,14	101,68%
62239	ASSISTÊNCIA TÉCNICA	14.110,00	18.216,53	4.106,53	29,10%
62240	Alimentação (cantina ensino básico)	8.910,84	0,00	-8.910,84	-100,00%
62241	Materiais de educação, cultura e recreio	3.172,12	31,78	-3.140,34	-99,03%
62243	VESTUÁRIO E ARTIGOS PESSOAIS	1.056,64	820,88	-237,76	-22,49%
62244	Materiais de transporte	44.758,54	8.415,49	-36.343,05	-81,20%
62290	Encargos de cobrança	45.649,95	44.034,45	-1.615,50	-3,54%
62291	SERVÍÇO PRESTADO NA MESA DE VOTO	7.776,32	8.300,00	523,68	6,73%
62298	Outros lucros e ganhos e serviços	356.702,71	425.860,58	69.157,87	19,39%
623	Materiais diversos	244.488,26	218.435,97	-26.052,29	-10,66%
	Sub-total 2	3.482.989,87	2.989.949,81	-503.640,06	-14,42%
63	TRANSFERÊNCIAS SUBS. CORRENTES CONCEDIDAS PREST. SOCIAIS	707.706,92	709.346,68	1.639,76	0,23%
631	Transferências correntes concedidas	707.706,92	709.346,68	1.639,76	0,23%
6311	Administrações públicas	62.946,87	80.833,36	17.886,49	28,42%
6312	Administrações privadas	641.331,65	625.797,60	-15.534,05	-2,42%
6313	Famílias	3.428,40	2.715,62	-712,78	-20,79%
	Sub-total 3	707.706,92	709.346,68	1.639,76	0,23%
64	CUSTOS COM O PESSOAL	2.798.972,88	2.932.485,24	133.512,36	4,77%
641	Remunerações dos órgãos autárquicos	99.860,16	110.571,00	11.210,84	11,28%
642	Remunerações do pessoal	2.074.611,78	2.187.726,82	111.115,14	5,38%
6421	Remunerações base do pessoal	1.820.526,84	1.922.723,20	102.196,36	5,61%
64211	Pessoal dos quadros	1.456.557,41	1.546.301,31	89.743,90	6,16%
64212	Pessoal em qualquer outra situação	360.069,63	376.421,89	16.352,26	4,54%
64214	PESSOAL AGUARDANDO APOSENTAÇÃO	3.460,80	0,00	-3.460,80	-100,00%
6422	Suplementos das remunerações	240.326,67	249.411,38	9.084,71	3,78%
6423	Prestações sociais directas	15.159,27	15.892,57	733,30	4,84%
6425	Encargos sobre remunerações	450.204,21	482.587,72	32.383,51	7,20%
6452	Segurança social dos funcionários públicos	342.400,21	364.237,18	21.836,97	6,38%
6453	Segurança social - regime geral	107.804,00	118.150,54	10.346,54	9,60%
646	Seguros de acidentes no trabalho e doenças profissionais	95.008,30	38.757,33	-56.250,97	-59,10%
648	Outros custos com pessoal	187.286,43	113.042,47	-74.243,96	-39,64%
6481	Despesas de saúde	71.044,39	80.345,58	9.301,19	13,09%
6483	ACIDENTES EM SERVIÇOS E DOENÇAS PROFissionais	89,74	27,65	-62,09	-69,19%
6484	COMPENSAÇÃO - PESSOAL CONTRATADO	0,00	6.255,18	6.255,18	100,00%
6485	INDENIZAÇÃO - PESSOAL QUADRO	36.401,72	0,00	-36.401,72	-100,00%
6489	Outros	78.497,98	29.044,16	-49.453,82	-63,01%
	Sub-total 4	2.798.972,88	2.932.485,24	133.512,36	4,77%
65	OUTROS CUSTOS E PERDAS OPERACIONAIS	20.210,50	14.539,91	-5.670,59	-28,06%
652	Quebras de caixa	18.444,00	14.190,06	-4.253,94	-23,06%
658	Outros custos e perdas operacionais	1.766,50	3.290,85	1.524,35	86,29%
	Sub-total 5	20.210,50	14.539,91	-5.670,59	-28,06%
66	AMORTIZAÇÕES DO EXERCÍCIO	4.530.751,34	4.480.478,17	-50.273,17	-1,11%
662	Imobilizações corporais	1.132.756,29	1.063.045,42	-69.710,87	-6,15%
6622	Edifícios e outras construções	712.982,35	658.429,20	-54.553,15	-7,64%
6623	Equipamento básico	232.454,23	246.080,15	13.625,92	5,87%
6624	Equipamento de transporte	52.335,22	30.091,05	-22.244,17	-42,50%
6625	Ferramentas e utensílios	101.289,87	93.798,23	-7.491,64	-7,40%
6626	Equipamento administrativo	26.801,94	46.385,37	19.583,43	72,69%
6628	Outras imobilizações corporais	6.872,60	6.898,22	25,62	0,37%
663	Imobilizações incorpóreas	5.186,04	5.186,04	0,00	0,00%
665	Bens de domínio público	3.892.798,79	3.412.256,65	-480.542,14	-12,34%
6652	Edifícios	97.727,01	66.262,40	-31.464,61	-32,20%
6659	Outras construções e infraestruturas	3.295.071,78	3.345.994,25	50.922,47	1,54%
	Sub-total 6	4.530.751,34	4.480.478,17	-50.273,17	-1,11%
67	PROVISÕES DO EXERCÍCIO	48.666,27	2.666,73	-45.999,54	-94,55%
671	Provisão para cobranças duvidosas	18.766,77	6.266,73	-12.500,04	-66,67%
672	Outras	29.900,00	0,00	-29.900,00	-100,00%
	Sub-total 7	48.666,27	2.666,73	-45.999,54	-94,55%
68	CUSTOS E PERDAS FINANCEIRAS	872.001,77	194.464,14	-677.537,63	-77,82%
681	Juros suportados	836.665,66	184.353,72	-652.311,94	-77,97%
6811	Em moeda nacional	295.037,99	156.440,00	-138.597,99	-46,98%
6818	OUTROS JUROS	41.627,57	27.913,72	-13.713,85	-32,94%
688	Outros custos e perdas financeiras	85.336,21	16.110,42	-69.225,79	-81,13%
	Sub-total 8	872.001,77	194.464,14	-677.537,63	-77,82%
69	CUSTOS E PERDAS EXTRAORDINÁRIAS	714.897,46	1.389.503,84	674.606,38	94,35%
691	Transferências de capital concedidas	472.722,97	759.463,40	286.740,43	60,68%
6911	Administração Pública	664.175,97	567.341,00	-96.834,97	-14,44%
6912	Administrações privadas	207.497,00	192.122,40	-15.374,60	-7,41%
693	Perdas em extensões	0,00	8.274,81	8.274,81	100,00%
694	Perdas em imobilizações	14.881,36	529.151,12	514.269,76	3455,48%
695	Multas e penalidades	552,30	1.120,50	568,20	102,88%
697	Correções relativas a exercícios anteriores	28.873,63	2.193,81	-26.679,82	-92,59%
698	Outros custos e perdas extraordinárias	3.679,14	3.261,10	-418,04	-11,39%
	Sub-total 9	714.897,46	1.389.503,84	674.606,38	94,35%
	TOTAL DA CLASSE CUSTOS	12.880.636,85	12.802.201,45	-78.435,40	-0,61%

2. Trabalho Efectuado

Procedemos à verificação das principais rubricas tendo em atenção a sua variação em relação ao ano anterior e, em função dessa análise, procedemos à verificação e análise dos principais documentos de suporte de modo a obtermos a evidência julgada necessária nas circunstâncias.

3. Situações Detetadas

Dos testes realizados pela equipa de auditoria às diferentes rubricas de custos, no decorrer do exercício de 2016, não foram detectados erros ou distorções que possam influenciar, de forma materialmente relevante, as demonstrações financeiras. Em resultado dos testes realizados entendemos nada haver a relatar, permitindo-nos aferir positivamente sobre as asserções existência e mensuração.

Em termos globais a rubrica de custos registou um aumento face ao período homólogo de 2015 no montante de € 222.564,61, ou seja, 2%.

7 – Proveitos e Ganhos

1. Conteúdo

Código das contas	Designação	Saldo		Desvios (€)	Desvios (%)
		31-12-2015	31-12-2016		
71	VENDAS E PRESTAÇÃO DE SERVIÇOS	-1.093.702,00	-1.190.085,95	-96.383,95	9%
711	Vendas	-348.529,42	-298.750,24	49.779,18	-14%
7111	Merchandorias	-74.631,20	-41.993,58	32.637,62	-44%
7112	Produtos acabados e Intermedios	-312.645,41	-257.840,36	54.805,05	-18%
7117	Devolução de vendas	38.747,19	1.083,70	-37.663,49	-97%
712	Prestações de serviços	-745.172,58	-891.335,71	-146.163,13	20%
7121	Serviços específicos	-109.491,00	-86.221,96	23.269,04	-21%
7122	Outros serviços	-627.582,47	-796.150,39	-168.567,92	27%
7127	ANULACOES	1.489,85	413,26	-1.076,59	-72%
7129	Outras prestações de serviços	-9.588,96	-9.376,62	212,34	-2%
	Sub-total	-1.093.702,00	-1.190.085,95	-96.383,95	9%
72	IMPOSTOS E TAXAS	-1.904.275,56	-1.828.671,36	75.604,20	-4%
721	Impostos directos	-986.541,70	-951.029,61	35.512,09	-4%
722	Impostos indirectos	-2.205,08	-2.608,62	-403,59	18%
724	Taxas	-890.095,98	-873.859,76	16.236,22	-2%
725	Reembolsos e restituições	-25.558,50	-1.204,77	24.353,78	-95%
726	Anulações	125,65	31,35	-94,30	-75%
	Sub-total	-1.904.275,56	-1.828.671,36	75.604,20	-4%
73	PROVEITOS SUPLEMENTARES	-11.009,02	-9.510,71	1.498,31	-14%
731	Serviços sociais	-11.021,30	-9.435,25	1.586,05	-14%
732	Aluguer de espaços e equipamento	-1,23	0,00	1,23	-100%
736	Bens não duradouros	-10,00	-75,46	-65,46	655%
737	Anulações	23,51	0,00	-23,51	-100%
	Sub-total	-11.009,02	-9.510,71	1.498,31	-14%
74	TRANSFERÊNCIAS E SUBSÍDIOS OBTIDOS	-7.769.886,83	-7.820.186,47	-50.299,64	1%
7421	Administrações públicas	-7.769.886,83	-7.819.592,18	-49.705,35	1%
74211	Orçamento do Estado	-7.391.353,39	-7.493.699,22	-102.345,83	1%
742111	Transferências correntes	-6.693.649,74	-6.730.632,49	-36.982,75	1%
742112	Transferências de capital	-697.703,65	-713.055,73	-15.352,08	2%
74212	Fundos e serviços autónomos	-978.533,44	-325.892,96	52.640,48	-14%
7425	Empresas	0,00	-594,29	-594,29	#DIV/0!
	Sub-total	-7.769.886,83	-7.820.186,47	-50.299,64	1%
78	PROVEITOS E GANHOS FINANCEIROS	-290,82	-8.417,11	-8.126,29	2794%
781	Juros obtidos	0,00	-1,68	-1,68	#DIV/0!
782	Ganhos em entidades participadas	0,00	-6.818,18	-6.818,18	#DIV/0!
788	Outros proveitos e ganhos financeiros	-290,82	-1.597,25	-1.306,43	449%
	Sub-total	-290,82	-8.417,11	-8.126,29	2794%
79	PROVEITOS E GANHOS EXTRAORDINÁRIOS	-163.707,69	-666.444,93	-502.737,24	307%
791	Restituição de impostos	0,00	-41.623,17	-41.623,17	#DIV/0!
793	Ganhos em existências	0,00	-3.815,37	-3.815,37	#DIV/0!
794	Ganhos em imobilizações	-2.000,00	-23.952,26	-21.952,26	1078%
795	Benefícios de penalidades contratuais	-5.283,69	-23.417,98	-18.134,30	343%
797	Correcções relativas a exercícios anteriores	-31.884,50	0,00	31.884,50	-100%
798	OUTROS PROVEITOS E GANHOS EXTRAORDINARIOS	-124.539,51	-574.036,15	-449.496,64	361%
	Sub-total	-163.707,69	-666.444,93	-502.737,24	307%
	TOTAL GERAL	-10.942.871,92	-11.523.316,53	-580.444,61	5%

2. Trabalho efetuado

Procedemos à verificação das principais rubricas tendo em atenção a sua variação em relação ao ano anterior e, em função dessa análise, procedemos à verificação e análise dos principais documentos de suporte de modo a obtermos a evidência julgada necessária nas circunstâncias.

3. Situações Detetadas

Dos testes realizados pela equipa de auditoria às diferentes rubricas de proveitos não foram detectados erros ou distorções que possam influenciar de forma materialmente relevante as demonstrações financeiras. Em resultado dos testes realizados entendemos nada haver a relatar com a exceção da rubrica "75 – Trabalhos para a Própria Entidade" sobre a qual salientamos o facto de o Município ter realizado trabalhos através de meios próprios, ou seja, por administração direta e não ter utilizado esta rubrica para mencionar os meios próprios e adquiridos destinados à construção das obras e imobilizado em geral, o que acabou por se traduzir numa subavaliação do resultado e numa omissão dos ativos em igual valor. Todavia não nos foi possível determinar tais diferenças pela impossibilidade de quantificação dos ativos construídos pelo Município através dos seus próprios meios e por o Município apenas se encontrar em fase de implementação de um sistema de imputação de custos por obra (folha de Obra). Em suma, a equipa de auditoria conseguiu obter a evidência considerada necessária nas circunstâncias sobre as asserções existência e mensuração.

Em termos globais a rubrica de proveitos registou um acréscimo face ao período homólogo de 2015 no montante de € 580.444,61, ou seja, 5%.

3.4. Identificação de desvios entre os documentos do encerramento das contas

Relativamente a este ponto não detetámos qualquer tipo de desvio substancialmente relevante.

3.5. Acontecimentos Subsequentes

Não detetámos a ocorrência de acontecimentos após a data do encerramento das contas e até à data da emissão do presente relatório que, pelo seu possível efeito material, possam ter consequências na informação financeira futura.

3.6. Cumprimento das metas orçamentais

Os quadros que a seguir se apresentam evidenciam o conteúdo dos agregados da despesa e da receita:

Corrente	DESPESA			
	Valores			
	Orçado	Pago	Variação	%
01-Despesa com pessoal	2.779.052,37	2.756.677,09	-22.375,28	-0,81%
02-Aquisição de bens e serviços	3.270.996,33	2.993.375,86	-277.620,47	-8,49%
03-Juros e outros encargos	214.052,03	184.356,09	-29.695,94	-13,87%
04-Transferências correntes	822.086,61	710.063,16	-112.023,45	-13,63%
05--Subsídios	0	0	0,00	#DIV/0!
06-Outras despesas correntes	41.404,03	39.098,40	-2.305,63	-5,57%
	7.127.591,37	6.683.570,60	-444.020,77	-6,23%
Capital				
07-Aquisições de bens de capital	2.313.779,98	1.508.304,01	-805.475,97	-34,81%
08-Transferências e capital	1.299.498,56	869.742,55	-429.756,01	-33,07%
09-Activos financeiros	79.029,00	79.029,00	0,00	0,00%
10-Amortização empréstimos	2.226.071,05	2.223.901,11	-2.169,94	-0,10%
11- Outras despesas de capital	2.291,91	2.191,91	-100,00	-4,36%
	5.920.670,50	4.683.168,58	-1.237.501,92	-20,90%
Totais de Despesas	13.048.261,87	11.366.739,18	-1.681.522,69	-12,89%

Como se pode apurar da análise do quadro acima as despesas correntes, face ao orçamentado, apresentam um desvio, para menos, de € 444.020,77, ou seja, de 6,23%, o que equivale a uma execução orçamental da despesa corrente de 93,77%. A rubrica que maior peso teve na diminuição das despesas correntes foi a "02 – Aquisição de bens e serviços" com uma variação negativa de € 277.620,47.

Relativamente às despesas de Capital verifica-se uma diminuição, face ao orçamentado, de € 1.237.501,92, tendo a rubrica "07 – Aquisições de bens de capital" apresentado uma variação, para menos, de € 805.475,97 e a rubrica "08 – Transferências de capital" uma variação, para menos, de € 429.756,01. De anotar que a execução orçamental das despesas de capital foi de 79,10%.

Handwritten notes:
 f p
 Receitas
 (with a circled 'R' and other scribbles)

RECEITA				
Corrente	Valores			
	Orçado	Cobrado	variação	%
01- Impostos directos	876.600,00	947.137,20	70.537,20	8,05%
02- Impostos indirectos	2.800,00	2.554,96	-245,04	-8,75%
04- Taxas multa e penalidades	92.200,00	65.599,35	-26.600,65	-28,85%
05- Rendimentos propriedade	810,00	1,68	-808,32	-99,79%
06- Transferencias correntes	6.823.761,00	6.857.119,25	33.358,25	0,49%
07- Vendas de bens e serviços	1.938.407,00	1.927.104,39	-11.302,61	-0,58%
08- Outras receitas correntes	19.600,00	54.130,90	34.530,90	176,18%
	9.754.178,00	9.853.647,73	99.469,73	1,02%
Capital				
09- Venda de bens de Investimento	594.500,00	65.047,14	-529.452,86	-89,06%
10- Transferencias de capital	2.181.594,00	962.671,02	-1.218.922,98	-55,87%
11 - Activos financeiros	100,00	6.818,18	6.718,18	6718,18%
12- Passivos financeiros	500.100,00	500.000,00	-100,00	-0,02%
13- Outras Receitas de Capital	100,00	0,00	-100,00	-100,00%
Receitas de capital	3.276.394,00	1.534.536,34	-1.741.857,66	-53,16%
15- Outras receitas	0,00	0,00	0,00	
	3.276.394,00	1.534.536,34	-1.741.857,66	-53,16%
16- saldo gerencia anterior	17.689,87	17.689,87		
	13.048.261,87	11.405.873,94	-1.642.387,93	-12,59%

No que concerne às receitas correntes verifica-se um aumento face ao orçamentado de € 99.469,73 conforme se alcança a partir do quadro anterior. A rubrica que maior peso teve no aumento das receitas correntes foi a “01 – Impostos directos” com uma variação positiva de € 70.537,20. A execução orçamental das receitas correntes foi de 101,02%

Ao nível das receitas de capital verifica-se um decréscimo, face ao orçamentado, de € 1.741.857,66, tendo as rubricas “10 – Transferências de capital” diminuído € 1.218.922,98. Quanto às receitas de capital a execução orçamental foi de 46,84%.

3.7. Análise à Execução Orçamental

À data de 31 de Dezembro de 2016 a execução orçamental correspondia, genericamente, aos seguintes valores:

Rubricas	Valores Absolutos		Prev/Exec
	Previsão	Execução	%
1 - Saldo Inicial	17.689,87	17.689,87	100,00%
2 - Rep. não abatidas nos pagamentos	0,00	0,00	#DIV/0!
3 - Receita Corrente	9.754.178,00	9.853.647,73	101,02%
4 - Despesa Corrente	7.127.591,37	6.683.570,60	93,77%
5 - Receita de Capital	3.276.394,00	1.534.536,34	46,84%
6 - Despesa de Capital	5.920.670,50	4.683.168,58	79,10%
7 - Receita Total (1+2+3+5)	13.048.261,87	11.405.873,94	87,41%
8 - Depesa Total (4+6)	13.048.261,87	11.366.739,18	87,11%

Do quadro anterior verifica-se que a execução orçamental não põe em causa o princípio do equilíbrio orçamental, uma vez que a receita corrente efetivamente cobrada foi superior à despesa corrente do mesmo período.

Em relação ao controlo orçamental da receita verifica-se que a execução das receitas de capital ficou aquém do orçamentado, com uma execução de apenas 46,84%.

Relativamente ao controlo orçamental da despesa verifica-se um desvio negativo de 12,89%, sendo a execução da despesa de capital de 79,10%.

Em síntese, foram executados 87,26% da estimativa orçamental efetuada o que nos leva a concluir que o nível de execução orçamental ficou aquém das projecções da despesa e da receita plasmadas no orçamento de 2016.

Desiquilíbrio Orçamental se Receita Corrente < Despesa Corrente + Amortizações Médias de Empréstimos de MLP

Receita Corrente/Despesa Corrente	Previsão	Execução	%
a. Receita Corrente	9.754.178,00	9.853.647,73	101,02%
b. Despesa Corrente	7.127.591,37	6.683.570,60	93,77%
c. Amortizações Médias de Emprést. MLP	0,00	1.909.258,28	#DIV/0!
Saldo (a-b-c)	2.626.586,63	1.260.818,85	48,00%
5% da Receita Corrente	487.708,90	492.682,39	101,02%
Saldo < ou = a majoração de 5% Receita Corrente		NÃO	
Saldo > que a majoração de 5% Receita Corrente		Equilíbrio Orçamental	

3.8. Fundos Disponíveis

Da análise efetuada aos mapas de Fundos Disponíveis enviados para a DGAL, através da plataforma do portal Autárquico – SIIAL, verificamos que o Município mantém uma situação estabilizada, uma vez que, no mês de Dezembro/2016 tinha de Fundos Disponíveis iniciais o montante de € 1.145.048,69, o que demonstra uma situação de equilíbrio. Dos testes realizados não detetámos a assunção de compromissos sem fundos disponíveis cumprindo o disposto na alínea f) do art.º 3º e art.º 5º da Lei 8/2012 de 21/2.

FUNDOS DISPONÍVEIS

(valores em Euros)

Teste aos Fundos Disponíveis SIIAL vs POCAL

Mês	Dados Extraídos do SIIAL	Dados Extraídos do POCAL	Diferença SIIAL vs POCAL
Janeiro	3.619.595,14	3.619.595,14	-
Fevereiro	1.750.719,57	1.750.719,57	-
Março	786.445,25	786.445,25	-
Abril	279.602,61	279.602,61	-
Maió	150.861,27	150.861,27	-
Junho	194.583,89	194.583,89	-
Julho	214.361,90	214.361,90	-
Agosto	559.202,24	559.202,24	-
Setembro	71.705,19	71.705,19	-
Outubro	494.513,43	494.513,43	-
Novembro	784.596,22	784.596,22	-
Dezembro	1.145.048,69	1.145.048,69	-

3.9. E-fatura vs POCAL

24 - Estado (valores em Euros)

243 - Imposto sobre o Valor Acrescentado (valores em Euros)

Teste a correlação entre dados comunicados via E-fatura vs Declarações periódicas de IVA

Período	Dados E-fatura		Declaração Periódica de IVA			Desvio	
	Valor do IVA	Valor Total	Valor do IVA	Base	Valor Total	IVA	Valor Total
Janeiro	3.024,25	100.021,09	2.655,10	24.146,16	26.801,26	- 369,15	- 73.219,83
Fevereiro	1.932,49	96.048,92	2.058,68	21.248,43	23.307,11	126,19	- 72.741,81
Março	2.294,20	97.798,90	2.171,92	21.408,29	23.580,21	- 122,28	- 74.218,69
Abril	3.099,70	103.329,02	3.278,23	155.664,02	158.942,25	178,53	55.613,23
Mai	1.842,56	96.536,10	1.923,43	20.411,08	22.334,51	80,87	- 74.201,59
Junho	1.850,34	121.248,62	3.420,74	22.500,61	25.921,35	1.570,40	- 95.327,27
Julho	3.924,52	116.650,53	3.626,03	31.758,98	35.385,01	- 298,49	- 81.265,52
Agosto	5.955,75	133.566,85	6.237,61	47.841,59	54.079,20	281,86	- 79.487,65
Setembro	3.568,39	139.330,09	3.628,49	44.932,65	48.561,14	60,10	- 90.768,95
Outubro	2.502,05	118.176,82	2.782,29	34.327,07	37.109,36	280,24	- 81.067,46
Novembro	1.785,69	103.440,54	1.933,90	24.308,71	26.242,61	148,21	- 77.197,93
Dezembro	1.733,70	140.441,35	1.835,47	22.725,84	24.561,31	101,77	- 115.880,04

Dos testes de correlação entre as declarações periódicas de IVA e a informação reportada via E-fatura para Autoridade Tributária, verificámos as diferenças acima identificadas. Não obstante, em termos de IVA liquidado as diferenças serem de reduzido valor (sendo explicado pelas notas de crédito/débito e faturas com iva autoliquidado que não nos foi possível aferir no mapa do E-fatura), já em relação aos montantes faturados as diferenças são de elevado valor. Alerta-se os serviços para em conjunto com a software house verificar esta situação.

3.10. Análise económico-financeira

3.10.1. Análise Económica

No quadro referente à variação dos custos e dos proveitos no período de 2015/2016 e que se apresenta, são de referir os seguintes aspetos:

- Em relação ao exercício de 2015 o Município registou um aumento de 580.444,61 no total dos proveitos;
- Relativamente aos custos verifica-se um aumento global de € 222.564,61 ou seja, verifica-se uma evolução favorável da conta de exploração, originando um aumento do resultado líquido em € 357.880,00, pese embora, continue negativo em € 1.379.884,93;
- O EBITDA apresenta o valor de € 3.106.859,97 e o cash-flow (meios libertos) foi de 1.757.464,26€.
- A rubrica que apresentara maior variação no conjunto dos custos e que mais contribuiu para este aumento registado foi "Custos e Perdas Extraordinárias" com € 581.165,34 explicado como o aumento do número de acordos celebrado com as juntas de freguesia e abates/regularizações do património;

É, ainda, de relevar que o facto de o Município não reconhecer os trabalhos para a própria entidade (realização de obras por administração directa) como proveitos, na parte de incorporação dos outros factores que não sejam materiais, traduz-se numa subvalorização dos resultados.

Rubricas	Descrição	31-12-2015	31-12-2016	Desvio €	Variação %
71	VENDAS E PRESTAÇÃO DE SERVIÇOS	1.093.702,00	1.190.085,95	96.383,95	9%
72	IMPOSTOS E TAXAS	1.904.275,56	1.828.671,36	-75.604,20	-4%
73	PROVEITOS SUPLEMENTARES	11.009,02	9.510,71	-1.498,31	-14%
74	TRANSFERÊNCIAS E SUBSÍDIOS OBTIDOS	7.769.886,83	7.820.186,47	50.299,64	1%
78	PROVEITOS E GANHOS FINANCEIROS	290,82	8.417,11	8.126,29	2794%
79	PROVEITOS E GANHOS EXTRAORDINÁRIOS	163.707,69	666.444,93	502.737,24	307%
	Total dos Proveitos	10.942.871,92	11.523.316,53	580.444,61	5%
61	CMVMC	-	280.767,96	280.767,96	#DIV/0!
62	FORNECIMENTOS E SERVICOS EXTERNOS	3.492.989,87	2.989.349,81	-503.640,06	-14%
63	TRANSFER. E SUBS. CORRENTES CONCEDID. E PREST. SOCIAL	707.706,92	709.346,56	1.639,64	0%
64	CUSTOS COMO PESSOAL	2.798.972,88	2.932.485,24	133.512,36	5%
65	OUTROS CUSTOS E PERDAS OPERACIONAIS	20.210,50	14.539,91	-5.670,59	-28%
66	AMORTIZAÇÕES DO EXERCÍCIO	4.530.751,14	4.480.478,17	-50.272,97	-1%
67	PROVISÕES DO EXERCÍCIO	43.666,17	6.266,73	-37.399,44	-86%
68	CUSTOS E PERDAS FINANCEIRAS	372.001,77	194.464,14	-177.537,63	-48%
69	CUSTOS E PERDAS EXTRAORDINÁRIAS	714.337,60	1.295.502,94	581.165,34	81%
	Total dos Custos	12.680.636,85	12.903.201,46	222.564,61	2%
	Proveito - Custos	1.737.764,93	- 1.379.884,93	357.880,00	-21%

Conclusões

No decorrer do trabalho efetuado, não detetámos qualquer situação que ponha em causa o cumprimento da legalidade, salvo os aspectos já referidos, quer em relação às leis aplicáveis, quer em relação ao orçamento e plano aprovados pela Assembleia Municipal.

Em nossa opinião o relatório e contas apresentado pelo Município de Torre de Moncorvo, tendo em atenção a Certificação Legal das Contas e o presente Relatório, apresenta de forma verdadeira e apropriada, em todos os aspectos materialmente relevantes, a posição financeira do Município e o resultado das suas operações.

Aproveitamos, ainda, a oportunidade para agradecer a colaboração prestada por todos os serviços da

Fernando Peixinho & José Lima - SROC Lda

em representação da Sociedade: Unidades de Contas

Câmara Municipal e designadamente do pessoal da Unidade Orgânica Administrativa Geral.

Bragança, 19 de Abril de 2017

Fernando José Peixinho de Araújo Rodrigues, ROC nº 1047
em representação da S.R.O.C. n.º92 – Fernando Peixinho & José Lima, L.da

RELATÓRIO E PARECER DO REVISOR OFICIAL DE CONTAS

Ex.^{mos} Membros da Assembleia Municipal do Município de Torre de Moncorvo

Ex.^{mo} Senhor Presidente da Câmara Municipal de Torre de Moncorvo

Ex.^{mos} Senhores Vereadores da Câmara Municipal de Torre de Moncorvo

Ex.^{mos} Senhores

Introdução

1. De acordo com o preceituado na alínea e) do n.º 2 do art.º 77.º da Lei n.º 73/2013, de 03 de Setembro, cumpre-nos submeter à apreciação de V.Exas o Relatório e Parecer do Revisor Oficial de Contas, relativo ao exercício findo em 31 de Dezembro de 2016.

Âmbito

2. No âmbito das atribuições estipuladas no referido preceito relativas aos documentos de prestação de contas do exercício:

2.1. Acompanhámos a atividade da Câmara Municipal de Torre de Moncorvo, tendo recebido do Órgão Executivo e dos responsáveis pela gestão e controlo financeira da atividade municipal as informações e esclarecimentos solicitadas;

2.2. Verificámos a regularidade dos livros e registos contabilísticos neles constantes e a adequabilidade e conformidade dos documentos que lhes serviram de suporte;

2.3. Verificámos o cumprimento das disposições legais aplicáveis à atividade do Município, com especial destaque para a lei n.º 8/2012 e a lei n.º 73/2013;

2.4. Efetuámos os procedimentos conducentes à obtenção da prova sobre a titularidade dos bens e valores do Município, assim como dos valores sob a sua custódia;

2.5. Verificámos a conformidade dos critérios valorimétricos que serviram de base à mensuração dos diferentes elementos do ativo, passivo, custos e proveitos com as divulgações feitas no anexo ao balanço e à demonstração de resultados;

1

2.6. Confirmámos que o balanço, a demonstração de resultados e o respectivo anexo foram preparados de acordo com os princípios de contabilidade geralmente aceites, constantes do POCAL, à exceção das anotações constantes da certificação legal das contas;

2.7. É nossa convicção que os documentos que integram a prestação de contas traduzem, de forma verdadeira e apropriada, em todos os aspetos materialmente relevantes, à data do encerramento da contas, sob a condição das limitações e ou desacordos expressos na certificação legal das contas;

2.8. É nossa opinião que o Relatório de Gestão está em conformidade com as demonstrações financeiras e que a proposta de aplicação de resultados do Órgão Executivo cumpre os preceitos legais aplicáveis.

Parecer

3. Face ao anteriormente exposto somos de parecer que a Assembleia Municipal, enquanto Órgão Deliberativo, proceda à apreciação do Relatório de Gestão e Contas referentes ao exercício de 2016, e ainda aos Mapas de Execução Orçamental da Receita e da Despesa, com as reservas e as ênfases constantes da Certificação Legal das Contas.

Bragança, 19 de Abril de 2017

Fernando José Peixinho de Araújo Rodrigues, ROC n.º 1047
em representação da S.R.O.C. n.º 92 – Fernando Peixinho & José Lima, L.da

CERTIFICAÇÃO LEGAL DAS CONTAS

RELATO SOBRE A AUDITORIA DAS DEMONSTRAÇÕES FINANCEIRAS

Opinião com Reservas

Auditámos as demonstrações financeiras anexas da **Câmara Municipal de Torre de Moncorvo**, que compreendem o balanço em 31 de Dezembro de 2016 que evidencia um total de **43.064.853. euros** e um total de fundos próprios de **21.471.865 euros**, incluindo um resultado líquido negativo de **1.379.885 euros**, a demonstração de resultados e os mapas de execução orçamental, que evidenciam um total de **11.366.739 euros** de despesa paga e um total de **11.405.874 euros** de receita cobrada, relativos ao ano findo naquela data, e o anexo às demonstrações financeiras que incluem um resumo das políticas contabilísticas significativas.

Em nossa opinião, exceto quanto aos possíveis efeitos da matéria referida na secção “Bases para opinião com reservas”, as demonstrações financeiras anexas apresentam de forma verdadeira e apropriada, em todos os aspetos materiais, a posição financeira da **Câmara Municipal de Torre de Moncorvo em 31 de Dezembro de 2016**, o seu desempenho financeiro e a execução orçamental relativos ao ano findo naquela data de acordo com POCAL.

Bases para a opinião com Reservas

1. Apesar de o ponto 2.8.3 do POCAL estabelecer a obrigatoriedade de implementar o sistema de contabilidade custos, o mesmo não se encontra implementado inviabilizando o apuramento dos custos pelo seu destino, da maior importância para a valorização de obras executadas por administração direta e para a verificação da razoabilidade do valor das taxas aplicadas. Todavia, o Município encontra-se em fase de iniciação desse processo.

A nossa auditoria foi efetuada de acordo com as Normas Internacionais de Auditoria (ISA) e demais normas e orientações técnicas e éticas da Ordem dos Revisores Oficiais de Contas. As nossas responsabilidades nos termos dessas normas estão descritas na secção “Responsabilidades do auditor pela auditoria das demonstrações financeiras” abaixo. Somos independentes da Entidade nos termos da lei e cumprimos os demais requisitos éticos nos termos do código de ética da Ordem dos Revisores Oficiais de Contas.

Estamos convictos de que a prova de auditoria que obtivemos é suficiente e apropriada para proporcionar uma base para a nossa opinião.

Ênfases

1. Os activos produzidos e/ou construídos por Administração directa (executados com meios do Município) são valorizados em função dos consumos de existências não lhes sendo imputados os consumos de mão-de-obra, equipamentos e os outros gastos gerais que são suportados. Tal facto subvaloriza o valor desses ativos e dos resultados e influencia a classificação da Despesa (corrente vs capital). Todavia, face aos procedimentos utilizados verificámos que o valor global dos custos não imputados a obras por administração direta, de acordo com a amostra seleccionada, não é, genericamente, capitalizável (custos do período), pelo que alertamos a necessidade urgente de se proceder a implementação da contabilidade custos que identifique o destino dos custos, a natureza dos ativos a que são imputados, de modo a permitir identificar a correta classificação dessas operações.
2. O facto do resultado do exercício ter sido negativo em € 1.379.884,93, apesar de o cash-flow (meios libertos) ser de € 3.100.593,24, decorrente das amortizações do exercício ascenderam a € 4.480.478,17, permitiu que, no plano financeiro, se mantivessem os equilíbrios e se satisfizessem os compromissos com o serviço da dívida e demais obrigações. Todavia, o equilíbrio da exploração é fundamental para garantir um nível de autofinanciamento que assegure a sustentabilidade das necessidades adicionais de financiamento decorrentes da renovação de ativos.

A nossa opinião não é modificada em relação a estas matérias.

Responsabilidades do órgão executivo

O órgão executivo é responsável pela:

- preparação de demonstrações financeiras que apresentem de forma verdadeira e apropriada a posição financeira, o desempenho financeiro e a execução orçamental da Entidade de acordo com POCAL;
- elaboração do relatório de gestão nos termos legais e regulamentares aplicáveis;
- criação e manutenção de um sistema de controlo interno apropriado para permitir a preparação de demonstrações financeiras isentas de distorção material devido a fraude ou erro;
- adoção de políticas e critérios contabilísticos adequados nas circunstâncias; e
- avaliação da capacidade da Entidade de se manter em continuidade, divulgando, quando aplicável, as matérias que possam suscitar dúvidas significativas sobre a continuidade das atividades.

Handwritten signatures and initials:
- Top left: A signature in black ink.
- Middle left: A signature in blue ink.
- Below the blue signature: The word "Pontos" written in blue ink.
- Further down: A blue scribble and another signature.

Responsabilidades do auditor pela auditoria das demonstrações financeiras

A nossa responsabilidade consiste em obter segurança razoável sobre se as demonstrações financeiras como um todo estão isentas de distorções materiais devido a fraude ou erro, e emitir um relatório onde conste a nossa opinião. Segurança razoável é um nível elevado de segurança mas não é uma garantia de que uma auditoria executada de acordo com as ISA detetará sempre uma distorção material quando exista. As distorções podem ter origem em fraude ou erro e são consideradas materiais se, isoladas ou conjuntamente, se possa razoavelmente esperar que influenciem decisões económicas dos utilizadores tomadas com base nessas demonstrações financeiras.

Como parte de uma auditoria de acordo com as ISA, fazemos julgamentos profissionais e mantemos ceticismo profissional durante a auditoria e também:

- identificamos e avaliamos os riscos de distorção material das demonstrações financeiras, devido a fraude ou a erro, concebemos e executamos procedimentos de auditoria que respondam a esses riscos, e obtemos prova de auditoria que seja suficiente e apropriada para proporcionar uma base para a nossa opinião. O risco de não detetar uma distorção material devido a fraude é maior do que o risco de não detetar uma distorção material devido a erro, dado que a fraude pode envolver conluio, falsificação, omissões intencionais, falsas declarações ou sobreposição ao controlo interno;
- obtemos uma compreensão do controlo interno relevante para a auditoria com o objetivo de conceber procedimentos de auditoria que sejam apropriados nas circunstâncias, mas não para expressar uma opinião sobre a eficácia do controlo interno da Entidade;
- avaliamos a adequação das políticas contabilísticas usadas e a razoabilidade das estimativas contabilísticas e respetivas divulgações feitas pelo órgão de gestão;
- concluímos sobre a apropriação do uso, pelo órgão de gestão, do pressuposto da continuidade e, com base na prova de auditoria obtida, se existe qualquer incerteza material relacionada com acontecimentos ou condições que possam suscitar dúvidas significativas sobre a capacidade da Entidade para dar continuidade às suas atividades. Se concluirmos que existe uma incerteza material, devemos chamar a atenção no nosso relatório para as divulgações relacionadas incluídas nas demonstrações financeiras ou, caso essas divulgações não sejam adequadas, modificar a nossa opinião. As nossas conclusões são baseadas na prova de auditoria obtida até à data do nosso relatório. Porém, acontecimentos ou condições futuras podem levar a que a Entidade descontinue as suas atividades;

afp
lead.
- avaliamos a apresentação, estrutura e conteúdo global das demonstrações financeiras, incluindo as divulgações, e se essas demonstrações financeiras representam as transações e acontecimentos subjacentes de forma a atingir uma apresentação apropriada;

Portes
comunicamos com os encarregados da governação, entre outros assuntos, o âmbito e o calendário planeado da auditoria, e as conclusões significativas da auditoria incluindo qualquer deficiência significativa de controlo interno identificado durante a auditoria.

A nossa responsabilidade inclui ainda a verificação da concordância da informação constante do relatório de gestão com as demonstrações financeiras.

RELATO SOBRE OUTROS REQUISITOS LEGAIS E REGULAMENTARES

Sobre o relatório de gestão

Em nossa opinião, o relatório de gestão foi preparado de acordo com as leis e regulamentos aplicáveis em vigor e a informação nele constante é coerente com as demonstrações financeiras auditadas, não tendo sido identificadas incorrecções materiais.

Bragança, 19 de Abril de 2017

Fernando José Peixinho de Araújo Rodrigues (ROC n.º 1047)
em representação da S.R.O.C. n.º 92 – Fernando Peixinho & José Lima, Lda

Handwritten notes in black ink: "di", "geral", "Contas".
Handwritten symbols in blue ink: a star, a circle with a cross, and a stylized signature.



TORRE DE
MONCORVO
câmara municipal

Onde o ferro é a alma da terra.

Unidade Orgânica Administrativa Geral

Relatório de Gestão

Índice

Índice	1
I – PROPOSTA.....	3
PROPOSTA DE APLICAÇÃO DE RESULTADOS	3
II - PRIORIDADES	4
III - RELATÓRIO DE GESTÃO	5
ANÁLISE DA EXECUÇÃO ORÇAMENTAL	6
ANÁLISE GLOBAL DO ORÇAMENTO INICIAL, FINAL E EXECUTADO DO ANO DE 2016	6
Mapa Resumo de Controlo Orçamental da Despesa – ano 2016.....	8
Mapa da Estrutura da Execução Orçamental – ano 2016	9
ANÁLISE DA EVOLUÇÃO DAS RECEITAS 2012 a 2016	9
Evolução na cobrança das Receitas no período 2012 a 2016	9
ANÁLISE DA EVOLUÇÃO DAS DESPESAS 2012 a 2016	10
Resumo da Evolução das Receitas e Despesas no período 2012 a 2016	10
Estrutura do Orçamento de Despesas e sua Evolução <i>no período 2012-2016</i>	11
Na ótica dos Fluxos de caixa	11
GRANDES OPÇÕES DO PLANO	12
Resumo da execução das Grandes Opções do Plano no ano de 2016	13
ENDIVIDAMENTO MUNICIPAL.....	14
EVOLUÇÃO DAS DÍVIDAS DE CURTO, MÉDIO E LONGO PRAZOS.....	14
Evolução da Dívida a Terceiros no período 2012 a 2016.....	14
Evolução da Dívida a Terceiros no período 2012 a 2016.....	15
Evolução da dívida de médio e longo prazo do Município	15
Gráfico - Evolução da Dívida	16
Divida Total.....	16
ANÁLISE DA SITUAÇÃO ECONÓMICA E FINANCEIRA.....	17
Participações detidas pelo Município em outras entidades	17



Entidades societárias participadas	17
Entidades não societárias participadas	17
ANÁLISE DA ESTRUTURA DO BALANÇO.....	19
ESTRUTURA DO PASSIVO.....	21
DEMONSTRAÇÃO DE RESULTADOS	22
RECURSOS HUMANOS DA AUTARQUIA.....	24

pl
L
leant.
Abates
f

PRESTAÇÃO DE CONTAS DE 2016

I – PROPOSTA

No cumprimento da alínea j) do n.º 1 do artigo 34.º do anexo I da Lei n.º 75/2013, de 12 de Setembro, submete-se à aprovação da Câmara Municipal os documentos de prestação de contas do exercício de 2016, para que possam ser submetidos à apreciação e aprovação da Assembleia Municipal, para efeitos da alínea i) do n.º 1 do artigo 33.º do anexo I da referida Lei.

PROPOSTA DE APLICAÇÃO DE RESULTADOS

De acordo com o disposto no ponto 2.7.3 do POCAL (Decreto-Lei n.º 54-A/99, de 22 de Fevereiro), *a aplicação do Resultado Líquido do Exercício é aprovada pelo órgão deliberativo mediante proposta fundamentada do órgão executivo.*

Por outro lado, *se houver saldo positivo na conta 59 “Resultados Transitados”, o seu montante pode ser repartido da seguinte forma:*

- a) *Reforço de Património;*
- b) *Constituição ou reforço de reservas.*

Refere ainda o ponto 2.7.3.5 do mesmo diploma que *deve constituir-se o reforço anual da conta 571 “Reservas Legais”, no valor mínimo de 5% do resultado líquido do exercício.*

Nos termos do ponto 2.7.3 do (POCAL), propõe-se que o resultado líquido negativo de 1.379.884,93 euros apurado no exercício de 2016, seja incorporado em Resultados Transitados.

II - PRIORIDADES

Principais iniciativas de investimento público, ao longo do ano de 2016:

Principais iniciativas de investimento público, ao longo do ano de 2016:

PARU 1 - Bairro de Santo Cristo - reabilitação do espaço público envolvente ao bairro social de Santo Cristo, de forma a melhorar as condições de habitabilidade da população residente e o fomento da mobilidade urbana sustentável (NORTE 2020);

“AMIANTO ZERO - Substituição das Coberturas dos Blocos Habitacionais A a H do Bairro 25 de Abril - Sto. Cristo” (NORTE 2020);

Parque Verde Quinta da Judite - Recuperação, requalificação e conservação do património e paisagem/rural. Criação e promoção de circuitos/percursos medicalizados - 1ª fase (Fundo Baixo Sabor)

SAMA - Sistema de Apoios à Modernização Administrativa – CIM Douro – COMPETE (Encerramento do projeto);

Intervenções e Promoção da Mobilidade Territorial Na Rede e Sistema Urbano do Concelho de Torre de Moncorvo - ON.2;

Reconstrução de Muro em Floeiras de Betão Junto à Central de Camionagem em Torre de Moncorvo, Construção e reparação de muros no Concelho (Fundo de Emergência Municipal)

ILUPUB Douro- Melhoria da Eficiência Energética na Iluminação Pública no Douro – POVT;

Construção, Req. e Reorg da Rede de Infs de Proteção Civil (AMDS-POVT) Requalificação do Quartel dos Bombeiros e Sala de Formação;

Eletrificação Rural do Douro no termo da União de freguesias de Urros e Peredo dos Castelhanos - PRODER (conclusão física do projeto)

III - RELATÓRIO DE GESTÃO

INTRODUÇÃO

É da responsabilidade do executivo municipal a preparação de demonstrações financeiras que apresentem de forma verdadeira e apropriada a posição financeira do município, o resultado das suas operações e os fluxos de caixa, bem como a adoção de políticas e critérios contabilísticos adequados.

Assim e em cumprimento do estabelecido na alínea i) do n.º 1 do artigo 33.º do anexo I da Lei n.º 75/2013, de 12 de Setembro, são presentes, para aprovação, os Documentos de Prestação de Contas relativos ao ano de 2016, elaborados de acordo com os critérios previstos no POCAL – Plano Oficial de Contabilidade das Autarquias Locais, aprovado pelo Decreto-Lei n.º 54-A/99, de 22 de Fevereiro, com as sucessivas alterações e de acordo com a Resolução n.º 04/2001-2.ª Secção, Instruções n.º 01/2001 do Tribunal de Contas.

Os referidos documentos são constituídos pelo Relatório de Gestão e Mapas e Anexos às Demonstrações Financeiras, comportando estes últimos o Balanço, a Demonstração de Resultados e os Anexos às Demonstrações Financeiras, que refletem de forma verdadeira e apropriada, em todos os aspetos materialmente relevantes, a posição financeira do Município de Torre de Moncorvo, em 31 de Dezembro de 2016, em conformidade com os princípios contabilísticos geralmente aceites em Portugal.

Além dos cortes significativos nas transferências do Orçamento do Estado e das restrições à gestão autárquica impostas pelo Governo, nomeadamente através do Programa de Ajustamento Económico e Financeiro (PAEF), o ano de 2016 continuou a revelar-se um ano de grande contenção financeira para o Município de Torre de Moncorvo, tendo em vista o cumprimento das medidas impostas e a execução do Plano de Saneamento Financeiro, aprovado pelo Tribunal de Contas em Janeiro de 2011.

O aumento generalizado dos preços unitários, relativos a abastecimento de água, recolha de efluentes, energia elétrica, recolha de resíduos sólidos e transportes escolares, contribuiu fortemente para o aumento da despesa suportada pela Autarquia, priorizando o rigor e a contenção orçamental sem descuidar a necessidade de cumprimento dos objetivos e missão desta autarquia.

Implementação da Lei dos Compromissos e dos Pagamentos em Atraso (Lei n.º 8/2012), no ano de 2012, nomeadamente:

- Planos de liquidação dos pagamentos em atraso;
- Cálculo e aumento temporário dos fundos disponíveis. Fundos Disponíveis são as verbas disponíveis a muito curto prazo (90 dias), desde que não tenha sido comprometido ou gasto;
- Assunção de compromissos plurianuais a coberto da autorização prévia genérica;
- Controlo mensal dos pagamentos em atraso há mais de 90 dias, para cumprimento do artigo 9.º da LCPA, cujo princípio fundamental é o de que a execução orçamental não pode conduzir à acumulação de pagamentos em atraso.

Consequências para as autarquias, a partir da entrada em vigor da Lei dos Compromissos:

- Condicionamento das autarquias pelo peso das despesas de funcionamento em percentagem superior aos fundos disponíveis;
- Impossibilidade de assegurar o cumprimento das competências essenciais das autarquias (educação, limpeza pública, abastecimento de água, habitação social, proteção civil);
- Limitação da autonomia do poder local;
- Criminalização das condutas dos eleitos locais por oposição aos membros do governo;
- Maior conflitualidade decorrente da assunção de compromissos sem fundos disponíveis.

ANÁLISE DA EXECUÇÃO ORÇAMENTAL

ANÁLISE GLOBAL DO ORÇAMENTO INICIAL, FINAL E EXECUTADO DO ANO DE 2016

A análise, ainda que de forma sintética e global, da contabilidade orçamental permite-nos acompanhar todo o processo de realização de despesas e arrecadação de receitas. Este estudo, baseado nos mapas de execução orçamental que fazem parte integrante dos documentos de prestação de contas da Autarquia, visa numa primeira abordagem, comparar o valor do orçamento inicial e corrigido final, resultado das modificações orçamentais, com os valores da execução orçamental a fim de evidenciar a taxa de execução por grandes rubricas.

Os resultados obtidos permitem-nos testar a fiabilidade dos orçamentos e a capacidade financeira da sua execução face ao volume de receitas realmente arrecadado pela Autarquia, bem como da atividade de planeamento.

Seguidamente apresenta-se, o Mapa Resumo de Controlo Orçamental da receita (previsões corrigidas, receita cobrada líquida e sua execução) e o Mapa Resumo de Controlo Orçamental da Despesa (dotações corrigidas, despesa paga e sua execução) do ano de 2016.

Mapa Resumo de Controlo Orçamental da Receita – ano 2016

DESCRITIVO	ANO 2016			
	Previsões Iniciais	Previsões Corrigidas	Receita Cobrada Líquida	Taxa de Execução das Receitas
Receitas Correntes				
Impostos Directos	876 600,00	876 600,00	947 137,20	108,05%
Impostos Indirectos	2 800,00	2 800,00	2 554,96	91,25%
Taxas, Multas e Outras Penalidades	92 200,00	92 200,00	65 599,35	71,15%
Rendimentos de Propriedade	810,00	810,00	1,68	0,21%
Transferências Correntes	6 823 761,00	6 823 761,00	6 857 119,25	100,49%
Venda de Bens e Serviços Correntes	1 938 407,00	1 938 407,00	1 927 104,39	99,42%
Outras Receitas Correntes	19 600,00	19 600,00	54 130,90	276,18%
Total (Receitas Correntes)	9 754 178,00	9 754 178,00	9 853 647,73	101,02%
Receitas Capital				
Venda de Bens de Investimento	594 500,00	594 500,00	65 047,14	10,94%
Transferências de Capital	2 481 594,00	2 181 594,00	962 671,02	44,13%
Activos Financeiros	100,00	100,00	6 818,18	0,00%
Passivos Financeiros	500 100,00	500 100,00	500 000,00	99,98%
Outras Receitas de Capital	3 503 092,00	100,00		0,00%
Outras Receitas		17 689,87		0,00%
Total (Receitas Capital)	7 079 386,00	3 294 083,87	1 534 536,34	46,58%
TOTAL	16 833 564,00	13 048 261,87	11 388 184,07	87,28%

A taxa de execução orçamental da receita é calculada com base nas receitas cobradas líquidas, ou seja, as receitas cobradas brutas corrigidas dos reembolsos e restituições.

De forma global podemos referir que a receita cobrada líquida foi executada em 87,28%, ascendendo ao montante de 11.388.184 euros. Para esta grandeza concorrem as receitas correntes e de capital, com valores cobrados de 9.853.648 euros e 1.534.536 euros, respetivamente.

Transitou para o ano de 2016 o saldo da gerência anterior, no montante de 17.689,87€.

Mapa Resumo de Controlo Orçamental da Despesa – ano 2016
ORÇAMENTO DE DESPESA

Descritivo	Dotações Iniciais	Dotações Corrigidas	Despesa Paga	Taxa de Execução das Despesas
Despesas Correntes				
Despesas com o pessoal	3 013 000,00	2 779 052,37	2 756 677,09	99,19%
Aquisição de bens e serviços	3 431 165,00	3 270 996,33	2 993 375,86	91,51%
Juros e outros encargos	273 670,00	214 052,03	184 356,09	86,13%
Transferências correntes	946 900,00	822 086,61	710 063,16	86,37%
Outras despesas correntes	88 200,00	41 404,03	39 098,40	94,43%
Total (Despesas Correntes)	7 752 935,00	7 127 591,37	6 683 570,60	93,77%
Despesas Capital				
Aquisição de bens de capital	5 080 800,00	2 313 779,98	1 508 304,01	65,19%
Transferências de capital	1 546 000,00	1 299 498,56	869 742,55	66,93%
Activos financeiros	79 029,00	79 029,00	79 029,00	100,00%
Passivos financeiros	2 304 700,00	2 226 071,05	2 223 901,11	99,90%
Outras despesas de capital	70 100,00	2 291,91	2 191,91	95,64%
Total (Despesas Capital)	9 080 629,00	5 920 670,50	4 683 168,58	79,10%
TOTAL	16 833 564,00	13 048 261,87	11 366 739,18	87,11%

Conforme se pode verificar, o total do orçamento aprovado inicialmente, no montante de 16.833.564 euros foi durante a execução orçamental do ano de 2016 objeto de alterações orçamentais e ainda revisões orçamentais, para incorporação do saldo da gerência anterior, bem como pela não concretização da receita prevista inicialmente do parque eólico e também relativamente ao QREN, que ficou muito aquém do inicialmente previsto, alterando assim o montante final.

A taxa de execução da despesa traduz as obrigações efetivamente pagas e não a totalidade das obrigações assumidas para com terceiros.

Podemos referir que foi obtida uma taxa de execução orçamental global da despesa de 87,11% que se eleva para 90,25% se considerarmos o grau de comprometimento da despesa, a qual se poderá concretizar em execução em anos futuros, desde que verificados os pressupostos que originaram os respetivos compromissos.

Assim, o volume de compromissos assumidos no ano de 2016 (no montante de 12.595.384 euros) originou um saldo em relação à despesa paga de 1.228.645 euros, obtendo nesta perspetiva um **grau de comprometimento de despesa de cerca de 90,25%**, demonstrando assim a fiabilidade do orçamento final apresentado.

Entenda-se neste ponto que o comprometimento da despesa não é o sinónimo de dívida, mas sim o compromisso para terceiros de que a mesma, se venha a realizar.

A execução das receitas e as despesas, correntes e de capital, apresentam sinteticamente, no ano de 2016, a seguinte estrutura:

Mapa da Estrutura da Execução Orçamental – ano 2016

ORÇAMENTO EXECUÇÃO

Descritivo	2016	Var. %
Receitas Correntes	9 853 647,73	86,53%
Receitas Capital	1 534 536,34	13,47%
Total Receitas	11 388 184,07	100,00%
Despesas Correntes	6 683 570,60	58,80%
Despesas Capital	4 683 168,58	41,20%
Total Despesas	11 366 739,18	100,00%

Da análise do quadro anterior, o que se extrai da estrutura da execução orçamental é o facto de as **receitas correntes superarem em 3.170.077 euros as despesas correntes**.

Concluimos que o orçamento de 2016 previa todos os recursos necessários para cobrir todas a despesas, pelo que se cumpriu o princípio orçamental do equilíbrio global, bem como o princípio orçamental do equilíbrio corrente, calculado com base no artigo 40º da Lei 73/2013 de 03 de setembro.

ANÁLISE DA EVOLUÇÃO DAS RECEITAS 2012 a 2016

O quadro seguinte retrata a evolução das receitas nos últimos cinco anos.

Evolução na cobrança das Receitas no período 2012 a 2016

Descritivo	2012	2013	2014	2015	2016	2012-2013	2013-2014	2014-2015	2015-2016
Receitas Correntes									
Impostos Directos	656 773,01	782 081,05	856 970,94	996 990,67	947 137,20	19,08%	9,58%	16,34%	-5,00%
Impostos Indirectos	1 370,73	1 626,03	2 755,15	2 098,36	2 554,96	18,63%	69,44%	-23,84%	21,76%
Taxas, Multas e Outras Penalidades	97 207,49	86 006,19	105 612,45	78 348,66	65 599,35	-11,52%	22,80%	-25,81%	-16,27%
Rendimentos de Propriedade	454,86	72,90	146,33		1,68	-83,97%	100,73%	-100,00%	0,00%
Transferências Correntes	5 583 707,50	5 971 009,20	6 469 043,94	6 830 183,18	6 857 119,25	6,94%	8,34%	5,58%	0,39%
Venda de Bens e Serviços Correntes	2 337 052,82	3 476 437,58	1 895 840,22	1 791 239,27	1 927 104,39	48,75%	-45,47%	-5,52%	7,58%
Outras Receitas Correntes	19 104,52	13 831,31	23 233,76	38 373,40	54 130,90	-27,60%	67,98%	65,16%	41,06%
Total (Receitas Correntes)	8 695 670,93	10 331 064,26	9 353 602,79	9 737 233,54	9 853 647,73	18,81%	-9,46%	4,10%	1,20%
Receitas Capital									
Venda de Bens de Investimento	20 930,83	67 322,51	166 822,28	73 908,93	65 047,14	221,64%	147,80%	-55,70%	-11,99%
Transferências de Capital	5 129 496,80	3 517 358,16	1 116 921,79	2 087 208,09	962 671,02	-31,43%	-68,25%	86,87%	-53,88%
Activos Financeiros					6 818,18				
Passivos Financeiros	0,00	533 000,00	400 000,00	500 000,00	500 000,00	0,00%	-24,95%	25,00%	0,00%
Outras Receitas de Capital	0,00	0,00	48 591,10	80,00	0,00	0,00%	0,00%	-99,84%	-100,00%
Outras Receitas	5 289,03	10 909,58	27 854,69	796,25	0,00	106,27%	100%	-97,14%	-100,00%
Total (Receitas Capital)	5 150 427,63	4 128 590,25	1 760 189,86	2 661 993,27	1 534 536,34	-19,84%	-57,37%	51,23%	-42,35%
TOTAL	13 846 098,56	14 459 654,51	11 113 792,65	12 399 226,81	11 388 184,07	4,43%	-23,14%	11,57%	-8,15%

Handwritten notes in blue ink: 'P.', 'Resum. Correntes', and a lightning bolt symbol.

Podemos concluir que a cobrança das **Receitas Correntes** de 2012 para 2016 sofreu um aumento de cerca de 4,43% face a 2012, de 2013 para 2014 registou uma diminuição de cerca de 23,14% relativamente ao período em análise, devendo-se essencialmente à diminuição referente à arrecadação de receita referente à renda de concessão da Etar e das barragens, da qual houve lugar a uma antecipação das rendas até ao ano 2031, segundo o Acordo de transação celebrado ente o Município e as Águas de Trás-os-Montes e Alto Douro. Em 2015 registou um aumento de cerca de 11,57%. Estas receitas contribuem significativamente para a gestão financeira da Autarquia, já que se tratam de fluxos monetários estáveis, com tendências de crescimento, embora tenha sofrido um decréscimo de 2013 para 2014, como se referiu anteriormente.

As **Receitas de Capital** traduzem o recebimento de participações de obras cofinanciadas, e a venda extraordinária de património do domínio privado municipal, bem como a venda de dois apartamentos situados na Bairro do Santo Cristo destinados a habitação, perfazendo um valor total de 41.494,88 euros.

ANÁLISE DA EVOLUÇÃO DAS DESPESAS 2012 a 2016

Sinteticamente, a execução das receitas e das despesas, correntes e de capital, apresenta no período de 2012 a 2016, a seguinte estrutura:

Resumo da Evolução das Receitas e Despesas no período 2012 a 2016

Descritivo	2012	2013	2014	2015	2016
Receitas Correntes	8 695 671	10 331 064	9 353 603	9 737 234	9 853 648
Receitas Capital	5 150 428	4 128 590	1 760 190	2 661 993	1 534 536
Total Receitas	13 846 099	14 459 655	11 113 793	12 399 227	11 388 184
Despesas Correntes	7 343 390	8 430 544	7 213 517	6 904 470	6 683 571
Despesas Capital	6 515 632	5 498 400	4 603 012	5 497 406	4 683 169
Total Despesas	13 859 022	13 928 945	11 816 529	12 401 876	11 366 739

O quadro seguinte, apresenta a tendência verificada no quadriénio.

Estrutura do Orçamento de Despesas e sua Evolução no período 2012-2016

Descritivo	2012	2013	2014	2015	2016	2012-2013	2013-2014	2014-2015	2015-2016
Despesas Correntes									
Despesas com o pessoal	3 436 540,25	2 923 001,04	2 923 999,88	2 797 566,34	2 756 677,09	-14,94%	0,03%	-4,32%	-1,46%
Aquisição de bens e serviços	2 542 494,69	4 245 259,07	2 968 819,59	2 963 050,01	2 993 375,86	66,97%	-30,07%	-0,19%	1,02%
Juros e outros encargos	735 277,49	639 089,39	546 578,91	336 671,27	184 356,09	-13,08%	-14,48%	-38,40%	-45,24%
Transferências correntes	570 082,72	564 037,02	689 442,71	729 797,55	710 063,16	-1,06%	22,23%	5,85%	-2,70%
Outras despesas correntes	58 994,77	59 157,95	84 675,51	77 384,91	39 098,40	0,28%	43,13%	-8,61%	-49,48%
Total (Despesas Correntes)	7 343 389,92	8 430 544,47	7 213 516,60	6 904 470,08	6 683 570,60	14,80%	-14,44%	-4,28%	-3,20%
Despesas Capital									
Aquisição de bens de capital	3 754 546,69	2 584 159,39	1 671 136,95	2 447 400,93	1 508 304,01	-31,17%	-35,33%	46,45%	-38,37%
Transferências de capital	1 623 483,70	1 169 991,87	817 860,49	728 798,56	869 742,55	-27,93%	-30,10%	-10,89%	19,34%
Activos financeiros	0,00	16 000,00	0,00	79 029,00	79 029,00	0,00%	0,00%	0,00%	0,00%
Passivos financeiros	1 136 101,58	1 726 899,02	2 114 014,60	2 219 106,21	2 223 901,11	52,00%	22,42%	4,97%	0,22%
Outras despesas de capital	1 500,00	1 350,00	0,00	23 071,63	2 191,91	-10,00%	-100,00%	0,00%	0,00%
Total (Despesas Capital)	6 515 631,97	5 498 400,28	4 603 012,04	5 497 406,33	4 683 168,58	-15,61%	-16,28%	19,43%	-14,81%
TOTAL	13 859 021,89	13 928 944,75	11 816 528,64	12 401 876,41	11 366 739,18	0,50%	-15,17%	4,95%	-8,35%

As despesas correntes pagas totalizaram 6.683.571 euros, registando-se uma diminuição, de 2015 para 2016 de cerca de 3,20%. De notar a descida na rubrica referente aos juros e outros encargos e que as despesas com pessoal têm vindo a diminuir ao longo destes cinco anos à excepção de 2013 para 2014 que cresceram cerca de 0,03%.

Na ótica dos Fluxos de caixa

A análise efetuada aos Fluxos de Caixa do exercício de 2016, onde se encontram discriminadas todas as importâncias relativas aos recebimentos e pagamentos, reportando-se tanto à execução orçamental, como às operações de tesouraria (valores entrados em cofre e destinados a outras entidades, isto é, cobranças para terceiros), permite-nos constatar que o Saldo para a gerência seguinte é de 520.387,62 euros, referentes a Execução Orçamental e Operações de tesouraria.



P.
L.
Prest.
Contas
P.
L.
Prest.
Contas

Fluxos de Caixa

		(Euros)
Saldo da Gerência anterior (2016)		
Execução orçamental	17 689,87	
Operações de Tesouraria	475 251,74	492 941,61
Receita cobrada na gerência		
Receitas Orçamentais	11 388 184,07	
Operações de Tesouraria	1 045 921,40	12 434 105,47
Pagamentos efectuados na gerência		
Despesas Orçamentais	11 366 739,18	
Operações de Tesouraria	1 039 920,28	12 406 659,46
Saldo para a Gerência seguinte (2017)		
Execução orçamental	39 134,76	
Operações de Tesouraria	481 252,86	520 387,62

GRANDES OPÇÕES DO PLANO

Os Mapas de Execução do Plano Plurianual de Investimentos e do Plano de Actividades Municipal – POCAL, constam dos Mapas de Prestação de Contas, apensos a este Relatório de Gestão. Refletem, sob a forma de objetivos específicos, a execução das prioridades já previamente definidas com base em recursos previstos em sede de elaboração do Orçamento Municipal.

O quadro seguinte demonstra os montantes de investimento executados e o coeficiente percentual de realização para cada um dos grandes sectores estruturais, refletindo o esforço financeiro despendido, pelas diversas áreas de intervenção e que se concentram em quatro grandes objetivos: as funções gerais, funções sociais, as funções económicas e outras funções.

Resumo da execução das Grandes Opções do Plano no ano de 2016

Descrição	PPI			PAM			GOP's		
	Previsto	Executado	%	Previsto	Executado	%	Previsto	Executado	%
Funções Gerais	367 355,03	354 410,63	96,48%	1 182 862,79	1 069 531,55	90,42%	1 550 217,82	1 423 942,18	91,85%
Serviços gerais da administração pública	361 211,18	348 266,78	96,42%	988 236,11	875 491,47	88,59%	1 349 447,29	1 223 758,25	90,69%
Segurança e ordem pública	6 143,85	6 143,85	100,00%	194 626,68	194 040,08	99,70%	200 770,53	200 183,93	99,71%
Funções sociais	1 475 122,51	819 541,99	55,56%	2 745 462,42	2 210 347,45	80,51%	4 220 584,93	3 029 889,44	71,79%
Educação	94 343,97	1 216,67	1,29%	242 000,00	232 652,77	96,14%	336 343,97	233 869,44	69,53%
Saúde				3 515,88	3 515,88	100,00%	3 515,88	3 515,88	100,00%
Segurança e Acção sociais				148 137,34	144 693,89	97,68%	148 137,34	144 693,89	97,68%
Habitação e serviços colectivos	1 246 157,11	781 403,89	62,71%	1 632 765,93	1 197 600,79	73,35%	2 878 923,04	1 979 004,68	68,74%
Serviços culturais, recreativos e religiosos	134 621,43	36 921,43	27,43%	719 043,27	631 884,12	87,88%	853 664,70	668 805,55	78,35%
Funções Económicas	467 885,47	333 934,42	71,37%	23 167,78	22 317,78	85,89%	491 053,25	356 252,20	72,55%
Indústria e energia	28 919,36	21 741,49	75,18%				28 919,36	21 741,49	75,18%
Transportes e comunicação	434 966,11	312 192,93	71,77%				434 966,11	312 192,93	71,77%
Comércio e turismo	4 000,00		0,00%	23 167,78	22 317,78	96,33%	27 167,78	22 317,78	82,15%
Outras Funções	3 416,97	416,97	12,20%	327 558,03	314 852,79	96,12%	330 975,00	315 269,76	95,25%
Transferências entre administrações							0,00	0,00	0,00%
Diversas não especificadas	3 416,97	416,97	12,20%	327 558,03	314 852,79	96,12%	330 975,00	315 269,76	95,25%
TOTAIS	2 313 779,98	1 508 304,01	65,19%	4 279 051,02	3 617 049,57	84,53%	6 592 831,00	5 125 353,58	77,74%

Com uma taxa de execução de 77,74%, as Grandes Opções do Plano para o ano de 2016 atingem o valor absoluto de 5.125.354 euros, dos quais 1.508.304 euros referem-se ao Plano Plurianual de Investimentos e 3.617.050 euros ao conjunto das ações consideradas como relevantes incluídas no Plano de Actividades Municipais.

Da análise conclui-se que:

As **Funções Sociais** são as que absorvem a maior fatia de investimento com um valor nominal de 3.029.889 euros, representando 71,79% do total executado. Nestas funções a Habitação e Serviços Coletivos registam 1.979.005 euros, a Educação registou 233.869 euros e os Serviços culturais, recreativos e religiosos registou 668.806 euros;

As **Funções Gerais**, apresentam um valor de 1.423.942 euros, sendo consumidas estas verbas na sua maior parte pelos serviços gerais da administração pública.

As **Funções Económicas**, com um valor executado de 356.252 euros, sendo que a área dos transportes e comunicações é a que absorve uma maior fatia destes investimentos, apresentando um valor de 312.193 euros;

Outras Funções apresentam um valor executado de 315.269 euros;



ENDIVIDAMENTO MUNICIPAL

EVOLUÇÃO DAS DÍVIDAS DE CURTO, MÉDIO E LONGO PRAZOS

A componente de *dívidas a terceiros* reflete no ano de 2016 na sua componente de curto prazo uma diminuição relativamente ao ano anterior, sendo as componentes mais importantes o pagamento a fornecedores conta corrente e de imobilizado e outros credores.

Evolução da Dívida a Terceiros no período 2012 a 2016

Dívidas a terceiros - Curto Prazo	2012	2013	2014	2015	2016
Empréstimos curto prazo	0,00	0,00	0,00	0,00	0,00
Fornecedores c/c	845 379,61	1 241 121,57	906 019,01	570 626,75	444 535,19
Fornecedores Faturas em recepção e conferencia	0,00	0,00	0,00	147 763,67	104 774,66
Fornecedores de imobilizado	998 382,35	432 630,89	198 155,19	67 685,24	17 357,21
Estado e outros entes públicos	72 594,56	70 876,15	71 942,13	71 766,72	68 313,48
Administração autárquica	0,00	1 000,00	0,00	0,00	0,00
Outros credores	1 877,98	1 965,48	3 905,74	478 331,57	400 813,92
Garantias e Cauções	546 196,05	431 759,55	373 194,10	404 108,32	411 300,14
Total	2 464 430,55	2 179 353,64	1 553 216,17	1 740 282,27	1 447 094,60

Na conta de "Outros credores, encontra-se registado a parte correspondente ao FAM a qual totaliza 395.148,38 euros. Assim, como foi referido no relatório referente à Prestação de Contas de 2014, como a parte correspondente ao FAM, não ficou registada no ano anterior, analisando os valores totais em dívida, aparentemente a dívida aumentou de 2014 para 2015, de 2015 para 2016 teve uma diminuição de 77.517,75 euros.

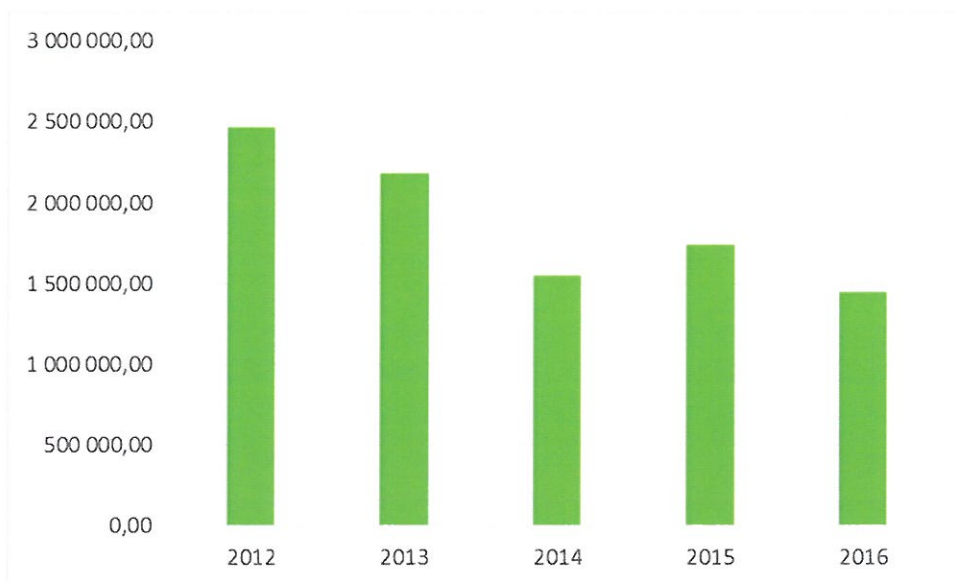
No entanto se verificarmos pelas contas de Fornecedores conta corrente e imobilizado, pode verificar-se que estas diminuíram 169.080,57 euros e 50.328,03 euros respetivamente.

Salienta-se que, relativamente às dívidas a curto prazo - credores de garantias e cauções, as quais constituem importâncias retidas de e para terceiros, são fundos alheios à autarquia, encontrando-se depositadas em contas de disponibilidades e possíveis de utilização – para restituições das cauções - em qualquer momento.

Em termos gráficos pode esta evolução verificar-se da seguinte forma:

Handwritten notes in blue ink: "phi", "V", "quad.", "Contas", and a circled "2" with an arrow pointing to the chart.

Evolução da Dívida a Terceiros no período 2012 a 2016



Apresentamos, de seguida, um quadro que traduz a evolução real da dívida existente em 31 de Dezembro de cada ano, com a contratualização de empréstimos de médio e longo prazo.

Evolução da dívida de médio e longo prazo do Município

- Período 2012 a 2016 -

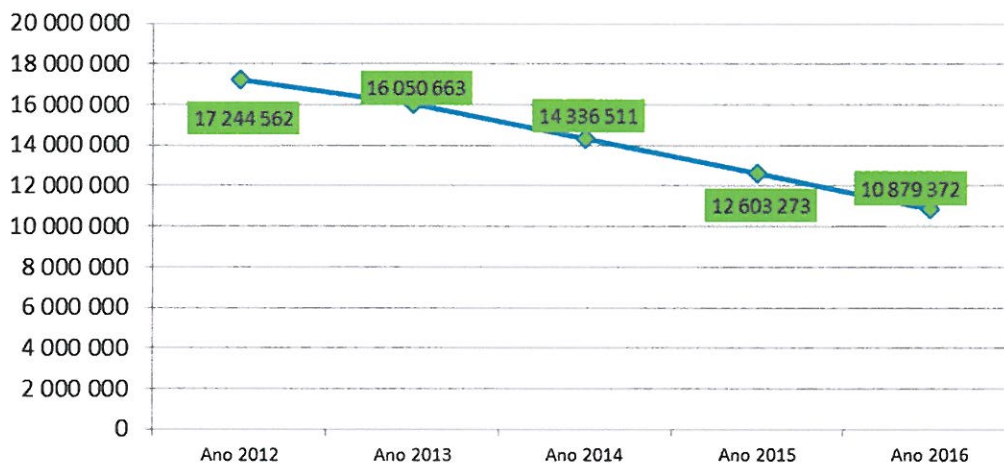
Empréstimos m/l prazo	Ano 2012	Ano 2013	Ano 2014	Ano 2015	Ano 2016
Não excepcionados	15 408 158,96	14 374 751,34	12 821 668,86	11 259 463,17	9 688 096,59
Excepcionados	1 836 403,21	1 675 911,81	1 514 842,09	1 343 809,62	1 191 275,29
TOTAIS	17 244 562	16 050 663	14 336 511	12 603 273	10 879 372

Regista-se a diminuição da dívida de médio e longo prazo em 1.723.901 euros, relativos à amortização do capital em dívida de empréstimos de médio e longo prazo.



Handwritten notes in blue ink: "pi", "lead.", "Pontas", and a diagram with arrows pointing to the top and bottom of a circle.

Gráfico - Evolução da Dívida



De seguida, apresentamos um quadro que define o limite da dívida total calculado com base na Lei 73/2013 de 3 de Setembro, mais propriamente no seu art.º 52º:

Dívida Total da Autarquia							
Limite	Dívida Total						
	Total da dívida a terceiros	Contribuição SM/AM/SEL/Ent. Part.	Dívida Total	Dívida Total excluindo orçamentais e FAM	Montante em Excesso	Margem Absoluta	Margem utilizável
(1)	(2)	(3)	(4)=(2)+(3)	(5)	(6)=(5)-(1), se (5)>(1)	(7)=(1)-(5), se (5)<(1)	(8)=(7)*20%
14 710 950	01/01/2016						
	14 343 555	138 594	14 482 149	13 529 440		1 181 510	236 302
	31/12/2016						
	12 326 466	181 412	12 507 878	11 631 477		3 079 473	615 895

Este cálculo que se apresenta já se encontra de acordo com os valores referentes ao Apuramento de Resultados, os quais só irão ser reportados para a DGAL até ao dia 2 de Maio de 2017. Pode concluir-se que desde 1 de Janeiro de 2016 o Município apresentava uma margem absoluta, de 1.181.510 euros, em 31 de Dezembro de 2016 uma margem absoluta de 3.079.473 euros, encontrando-se então a cumprir o estipulado no artigo 52º da Lei 73/2013 de 3 de setembro.

É de salientar aqui que este Município se tem esforçado em diminuir a dívida, tentando ter sempre os valores em dia para com os seus Fornecedores, não havendo assim pagamentos em atraso, ou seja, dívida vencida acima de 90 dias. Salienta-se que o prazo médio de pagamento a 31 de Dezembro de 2013 era de 137 dias, a 31 de Dezembro de 2014 era de 41 dias, a 31 de Dezembro de 2015 de 35 dias e em 31 Dezembro de 2016 de 15 dias.

É de referir ainda que estes montantes acima apresentados, são suscetíveis de sofrer alterações, nos montantes referentes à "Contribuição SM/AM/SEL/Ent. Part" comunicados pelas mesmas entidades a este Município, uma vez que as comunicações chegam por vezes após a aprovação da Prestação de Contas.

ANÁLISE DA SITUAÇÃO ECONÓMICA E FINANCEIRA

A apreciação feita seguidamente tem como suporte o Balanço e Demonstração de Resultados, documentos contabilísticos de base.

O Balanço, abrange os elementos acumulados até à data, sendo um documento estático, evidencia a posição financeira e patrimonial da autarquia a 31 de Dezembro de 2016, onde constam os seus bens, direitos e obrigações, permitindo assim uma análise precisa da composição qualitativa do património que representa.

A Demonstração de Resultados apresenta os resultados das operações económicas (custos e proveitos) servindo para avaliar a aplicação dos recursos utilizados em determinado período, permitindo apurar o resultado líquido do exercício, bem como a análise da composição dos seus diferentes resultados.

Convém ainda referir que se torna ainda pertinente e imprescindível termos em consideração as especificidades da Autarquia, área geográfica e conjuntura atual, e que ao não serem ponderadas podem desvirtuar a medição da qualidade da sua gestão e dos seus resultados, pelo que, as conclusões feitas relativamente à sua gestão, deverão ter em conta que a sua missão será sempre a satisfação das necessidades coletivas, e não a obtenção de lucro.

Participações detidas pelo Município em outras entidades

Entidades societárias participadas

O Município de Torre de Moncorvo integra ou participa, no âmbito das suas competências, o capital social das seguintes empresas:

- Integra a Sociedade Águas do Norte., com uma participação de 0,06% do capital social, correspondente a 154.552 euros;
- Participa ainda na sociedade "Laboratório Regional de Trás-os-Montes, Lda", com uma participação de 4,55% do capital social, correspondente a 3.741 euros;
- "Gesturdouro-Gestão de empreendimentos hoteleiros do douro superior, Lda", com uma participação de 20% do capital social, correspondente a 57.800 euros;

Entidades não societárias participadas

Este Município integra, ainda, as seguintes associações:

- AREDOURO – Agência Regional de Energia do Douro.
- Associação de Desenvolvimento do Douro Superior;



- Associação de Municípios do Baixo Sabor;
- Associação de Municípios do Douro Superior;
- Associação de Municípios do Vale do Côa;
- Associação Nacional de Municípios Portugueses;
- Associação Portuguesa de Municípios com Centro Histórico;
- Entidade Regional de Turismo do Norte "PORTOENORTE-Turismo do Porto e Norte de Portugal;
- Fundação Museu do Douro;
- Territórios do Côa - Associação de Desenvolvimento Regional;
- Turismo do Douro;
- Comunidade Intermunicipal do Douro
- Rede de Judiarias de Portugal

O Município de Torre de Moncorvo, detém ainda uma participação indireta na empresa "Resíduos do Nordeste, E.I.M.", através da Associação de Municípios do Douro Superior;

O Município de Torre de Moncorvo é também membro do "Duero-Douro AECT, Agrupamento Europeu de Cooperação Territorial Duero-Douro", constituído por Despacho n.º 7128/2009, do Ministro do Ambiente, do Ordenamento do Território e do Desenvolvimento Regional, publicado no Diário da República n.º 47, II série, de 09/03/2009.

De salientar a saída da "Associação do Douro Histórico", conforme deliberação tomada em reunião de Câmara de 20/01/2012 e também da Associação Ibérica de Municípios Ribeirinhos do Douro, conforme nosso Ofício nº2433 de 1 de Novembro de 2013.

Este Município contribuí ainda para o capital do Fundo de Apoio Municipal (FAM), nos termos do nº1 do art.º 17º da Lei nº 53/2014 de 25 de Agosto, sendo a sua contribuição no montante de 553.206,38 euros.

Handwritten notes: "P. 12", "leat.", "Pontes", and a blue scribble.

ANÁLISE DA ESTRUTURA DO BALANÇO

O Balanço encontra-se organizado de forma a permitir o seu equilíbrio, Activo = Fundos Próprios + Passivo. Estes grandes grupos expressam a situação patrimonial da Autarquia à data de 31 de Dezembro de 2016.

O **ACTIVO**, que inclui o conjunto de bens e direitos da autarquia, assim como os acréscimos e diferimentos, está agrupado de acordo com o critério da liquidez crescente, ou da disponibilidade, pelo que reflete, na referida ordem, o valor do imobilizado, das existências, das dívidas de terceiros (curto, médio e longo prazos), das disponibilidades e dos acréscimos e diferimentos (acréscimos de proveitos e custos diferidos).

No que se refere às dívidas de Clientes, Contribuintes e Utentes cuja cobrança seja duvidosa e o risco de incobrabilidade seja devidamente justificado, foram as mesmas reconhecidas na conta patrimonial «Clientes, Contribuintes e Utentes de cobrança duvidosa» e constituídas provisões correspondentes a 50% do saldo para dívidas em mora há mais de 6 e menos de 12 meses e a 100% para aquelas que se encontram em mora há mais de 12 meses, no valor de 62.328,50 euros, POCAL (paragrafo 2.7.1).

A rubrica de **acréscimos de proveitos** é constituída por proveitos de 2016 cujo recebimento só se concretiza em 2017, tendo sido registados acréscimos de proveitos, respeitantes a:

- Impostos Municipais (IMI, IMT e IUC) e TMDP – Taxa Municipal de Direitos de Passagem, relativos ao exercício de 2016, cujo recebimento ocorreu em 2017;
- Venda de água relativa ao mês de Dezembro de 2016, a receber no ano de 2017;
- Passes escolares relativos ao exercício de 2016, cujo recebimento ocorreu em 2017;
- Energia produzida no parque eólico do Felgar desde junho a dezembro de 2016, cujo recebimento ocorreu em 2017;

Os princípios contabilísticos da especialização (ou do acréscimo) e da materialidade exigem o reconhecimento, como proveitos do período, dos factos anteriormente apresentados.

Os **custos diferidos** respeitam as despesas antecipadas no próprio exercício que são custos de exercícios seguintes, nomeadamente custos diferidos com seguros.

Os **FUNDOS PRÓPRIOS**, figuram no Balanço de acordo com o critério cronológico, expressam o valor do património do Município, das reservas constituídas, e dos resultados (transitados e líquidos).

Encontram-se refletidos na componente de “Património – Balanço Inicial” as incorporações efetuadas na rubrica do ativo imobilizado. Estas regularizações dizem respeito à incorporação de novos elementos patrimoniais que não foram, em devido tempo, objeto de inscrição em sede de balanço inicial.

Conforme indicações do SATAPOCAL, as regularizações que se reportem a datas anteriores ao balanço inicial, neste caso 2003, deverão ser reconhecidas na conta designada por “Património”.

Trás-os-Montes
Passivo

O **PASSIVO**, conjunto de obrigações da autarquia, reconhece o valor das provisões constituídas para fazer face a riscos e encargos, das dívidas para com terceiros (curto, médio e longo prazos) e os acréscimos e diferimentos (acréscimos de custos e proveitos diferidos).

Trás-os-Montes

Rubrica - Acréscimos de custos:

O Município reconheceu como custos do período os encargos com Férias e Subsidio de Férias (acrescidos dos respetivos encargos sociais), incorridos em 2016 que serão pagos em 2017;

Reconheceu também os encargos com comunicações e de instalações (energia elétrica e combustíveis), incorridos em Dezembro de 2016 a pagar no ano de 2017;

Trás-os-Montes

Rubrica – Proveitos diferidos:

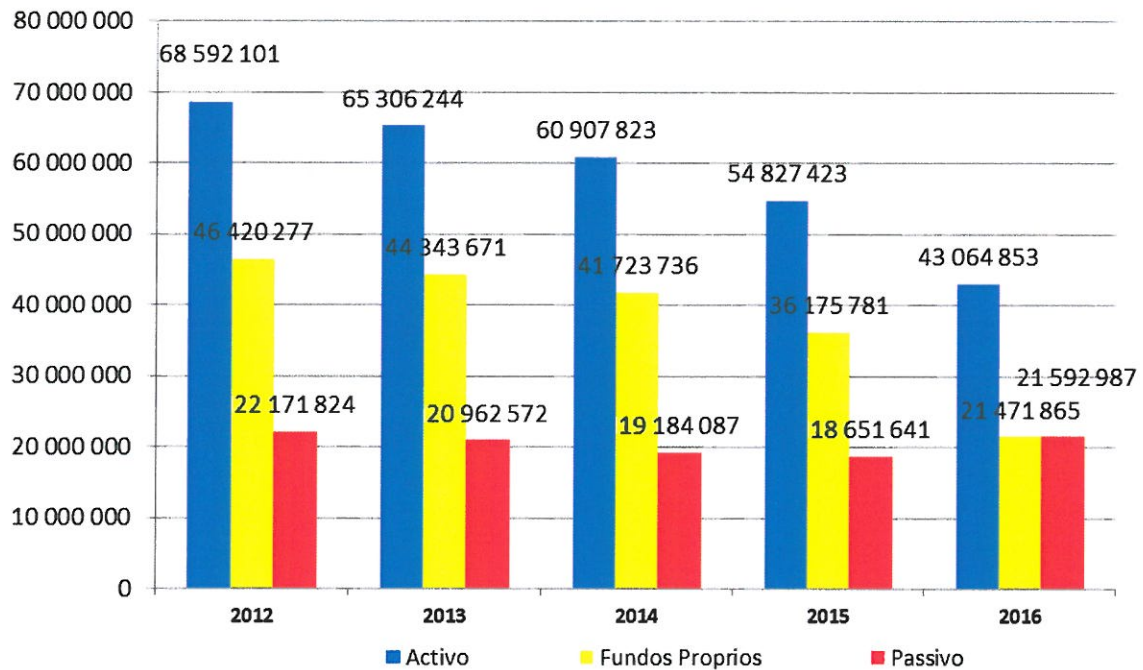
O Município reconheceu como proveitos diferidos o valor a receber dos contratos de financiamento de fundos comunitários e a amortização da quota correspondente aos subsídios já recebidos, bem como a antecipação de rendas relativas às infraestruturas municipais integradas no sistema multimunicipal de abastecimento de água e saneamento de Trás-os-Montes e Alto Douro fruto do acordo de transação celebrado entre o Município de Torre de Moncorvo e as Águas de Trás-os-Montes e Alto Douro (ATMAD), no valor de **1.397.386,08** euros, com base no qual este Município efetuou de imediato o pagamento da dívida que tinha para com a ATMAD, no valor de 1.469.858,34 euros. Assim, todos os anos terá que se reconhecer o proveito referente a essa antecipação.

O Passivo deverá ser analisado segundo as vertentes das provisões, dívidas a terceiros e acréscimos e diferimentos:

- ✓ tendo em especial atenção o princípio da prudência no ano de 2016 foram constituídas provisões para riscos e encargos no valor de 24.900 euros;
- ✓ no que concerne ao passivo exigível, que comporta a dívida a terceiros de curto prazo, apresentam relativamente a 2015 uma diminuição de 293.188 euros;
- ✓ Relativamente ao passivo de médio e longo prazo, registou uma diminuição de 1.723.901 euros;
- ✓ No que concerne ao passivo não exigível - acréscimos e diferimentos- acréscimos de custos e proveitos diferidos, em valores absolutos aumentaram em 4.958.435 euros, depois de regularizado o valor referente a projetos cofinanciados e também ao valor das rendas antecipadas, conforme foi descrito anteriormente.

Numa perspetivo evolutivo, o gráfico seguinte reflete o montante global do Balanço no período 2012 a 2016.

Handwritten notes and signatures in blue ink:
 P:
 J. V.
 J. V.
 J. V.
 J. V.
 J. V.



Considerando o papel fundamental do ATIVO, esta estrutura apresenta em termos absolutos, 43.064.853 euros.

O PASSIVO representa em termos absolutos o montante de 21.592.987 euros, registando um aumento significativo de 2.941.346 euros, fruto essencialmente das regularizações referentes à conta “27.4.5-Subsidios para Investimento”, isto porque como se referiu em relatórios anteriores, existia muito imobilizado em curso que não tinha sido devidamente transferido para o imobilizado do Município e como consequência nunca tinham sido afetados ao imobilizado a parte correspondente ao subsídio ao Investimento.

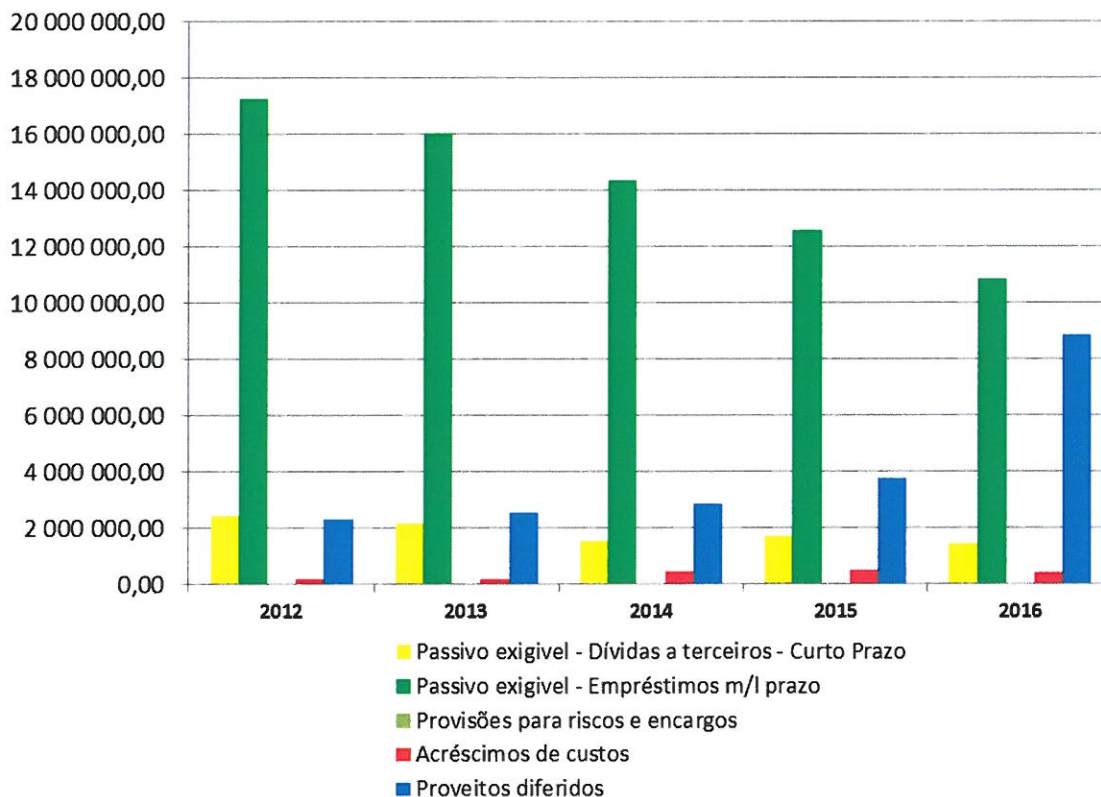
Disto nos é dado conta nos Mapas anexos às Demonstrações Financeiras – Balanço, Demonstração de Resultados, Mapa de Activo Bruto e Mapa de Amortizações.

ESTRUTURA DO PASSIVO

Seguidamente apresenta-se a evolução do passivo no período 2012 a 2016. Considerando que o passivo ao incluir as rubricas de “acréscimos de custos”, “proveitos diferidos” e “provisões para riscos e encargos” pode originar análises financeiras distorcidas, apresenta-se o passivo desagregado, para que possa ser evidenciado o passivo exigível (dívidas de curto/médio e longo prazos).

P:
[Handwritten signature]
 J. W.
[Handwritten signature]
[Handwritten signature]
[Handwritten signature]

Evolução da Estrutura do Passivo no período 2012-2016



Do lado do Passivo os acréscimos e diferimentos resultam da incorporação de custos do exercício a liquidar em exercícios futuros (acréscimos de custos), no valor de 397.607 euros, obedecendo ao princípio da especialização dos exercícios.

Os proveitos diferidos apresentam à data de 31 de Dezembro de 2016, o saldo de 8.844.014 euros referentes a subsídios ao investimento que devem ser recebidos nos exercícios seguintes, bem como a antecipação do valor das rendas da ATMAD.

DEMONSTRAÇÃO DE RESULTADOS

A demonstração de resultados evidencia a formação dos resultados num determinado período.

As notas que a seguir se apresentam visam facultar a informação necessária, visando uma melhor avaliação do conteúdo das demonstrações de resultados do Município de Torre de Moncorvo do presente ano.

O Município de Torre de Moncorvo apresenta, à data de 31 de Dezembro de 2016, um Resultado Líquido do Exercício negativo, no valor de 1.379.884,93 euros:

No período em referência o Resultado Líquido do Exercício teve uma diminuição percentual de cerca de 20,59% relativamente ao ano anterior.

Nos resultados operacionais mantêm em 2016 um valor negativo em virtude, dos proveitos (principalmente da prestação de serviços, das transferências e subsídios obtidos e de não se terem registado os trabalhos para a própria entidade, isto porque ainda não foi implementada no Município a contabilidade de custos) terem diminuído mais do que os custos, sendo que se pode destacar o bom desempenho dos fornecimentos e serviços externos e o acréscimo das transferências e subsídios correntes concedidas.

Os Resultados Financeiros mantêm em 2016 um valor negativo, ainda que abaixo dos apresentados em 2015, o que se fundamenta pela diminuição dos juros suportados decorrentes na sua essencialidade de empréstimos obtidos, bem como pela diminuição dos valores registados em "outros custos e perdas financeiras" e ainda pelo aumento do valor registado em ganhos em entidades participadas.

Os Resultados líquidos negativos ressentiram-se assim da já referida redução dos resultados operacionais e da quebra nos resultados financeiros pelo agravamento dos custos e resultados extraordinários, fruto da diminuição dos proveitos, apesar da boa performance dos custos.

RECURSOS HUMANOS DA AUTARQUIA

Tendo em conta as inúmeras atribuições e competências adstritas aos Municípios, é relevante destacar o papel dos trabalhadores, que assenta em padrões de eficiência, eficácia e elevada responsabilidade, tendo em vista dar resposta aos desafios e problemas que se nos deparam no desenvolvimento da atividade autárquica.

Atualmente, para os Municípios não existem limites legais às despesas com pessoal como acontecia anteriormente, apenas estão subordinados às limitações legais à admissão de pessoal.

O artigo 62.º da Lei nº2/2007 de 15 de Janeiro (Lei das Finanças Locais) permitia, até 2009, a fixação, através da Lei do Orçamento do Estado, de limites anuais para as despesas com pessoal, incluindo a contratos de avença, tarefa e aquisição de serviços a pessoas singulares.

No entanto, a partir da aprovação da Lei nº3-B/2010 de 28 de Abril (Orçamento de Estado para 2010), no seu artigo 23.º passou a haver limitações à admissão de pessoal, já com a aprovação da Lei nº 55-A/2010 de 31 de Dezembro (Orçamento de Estado para 2011), esta tendência manteve-se, como também, através do seu artigo 43.º vem proibir todos os Municípios que se encontrem em situação de desequilíbrio financeiro estrutural ou de rutura financeira de abrir procedimentos concursais com vista à constituição de relações jurídicas de emprego público por tempo indeterminado, determinado ou determinável, para carreira geral ou especial e carreiras que ainda não tenham sido objeto de extinção, de revisão ou de decisão de subsistência, destinados a candidatos que não possuam uma relação jurídica de emprego público por tempo indeterminado previamente constituída.

Em 2012, a Lei nº64-B/2011 de 30 de Dezembro (Orçamento de Estado para 2012), estabelece nos seus artigos 46.º a 48.º, para além do referido nas disposições legais anteriormente descritas, limites para o recrutamento de trabalhadores e regras para a redução de cargos dirigentes e de trabalhadores nas autarquias locais.

Em 2013, no âmbito da Lei n.º 66-B/2012, de 31 de Dezembro (Orçamento do Estado para 2013) - artigo 27.º veio introduzir as reduções remuneratórias dos vencimentos, bem como no seu artigo 59.º manter a redução do nº de trabalhadores.

Em 2014 a Lei 83 C/2013 de 31 de Dezembro, manteve as mesmas condições no artigo 33º para as reduções remuneratórias e artigo 62º e 63º para a redução de trabalhadores nas autarquias locais.

A LOE (Lei 82 B/2014 de 31 de Dezembro) para o ano de 2015, manteve as mesmas condições.

A LOE (LEI 7-A/2016 de 30 de Março) para o ano de 2016, nada veio acrescentar em relação ao recrutamento de trabalhadores.

Durante o ano de 2016, foram abertos procedimentos concursais para contratação de recursos humanos a termo certo, na componente de apoio à família, atividades extracurriculares.

Foram também abertos durante o ano de 2015 e 2016 os seguintes procedimentos concursais para contratação por tempo indeterminado:

- Um posto de trabalho na categoria e carreira geral de assistente operacional área funcional de canalizador;

- ↑
- ↓
- ↑
- ↓
- ↑
- ↓
- ↑
- ↓
- Um posto de trabalho na categoria e carreira geral de assistente operacional área funcional de condutor de máquinas pesadas e veículos especiais;
 - Dois postos de trabalho na categoria e carreira geral de Técnico Superior, área funcional de Engenharia do Ambiente;
 - Um posto de trabalho na categoria e carreira geral de Técnico Superior, área funcional de Engenharia Civil;
 - Um posto de trabalho na categoria e carreira geral de Técnico Superior, área funcional de Gestão e Administração Pública;
 - Um posto de trabalho na categoria e carreira geral de Técnico Superior, área de Comunicação Social;
 - Um posto de trabalho na categoria e carreira geral de Técnico de Informática;

De seguida podemos verificar e comparar, o pessoal ao serviço em 31 de Dezembro de 2015 e 31 de Dezembro de 2016:

Pessoal ao Serviço a 31 Dezembro de 2015

		Dirigente Intermédio	Técnico Superior	Assistente Técnico - Total	Assistente Técnico - Dos quais afectos à área da educação	Assistente Operacional - Total	Assistente Operacional - Dos quais afectos à área da educação	Informática	Fiscais Municipais	Outros - Total	Outros - Dos quais afectos à área da educação	Total afecto à área da educação	Total
Nomeação	E:	0	0	0	0	0	0	0	0	0	0	0	0
	S:	0	0	0	0	0	0	0	0	0	0	0	0
CTFP tempo indeterminado	E:	0	15	35	0	71	0	3	2	0	0	0	126
	S:	0	2	3	0	2	0	0	0	0	0	0	7
CTFP a termo resolutivo certo	E:	0	0	4	4	22	22	0	0	8	8	34	34
	S:	0	0	2	2	11	11	0	0	4	4	17	17
CTFP a termo resolutivo incerto	E:	0	0	0	0	0	0	0	0	0	0	0	0
	S:	0	0	0	0	0	0	0	0	0	0	0	0
Comissão de serviço	E:	3	0	3	0	0	0	0	0	0	0	0	6
	S:	0	0	0	0	0	0	0	0	0	0	0	0
Outras situações	E:	0	1	0	0	1	0	0	0	0	0	0	2
	S:	0	1	0	0	0	0	0	0	0	0	0	1
Total	E:	3	16	42	4	94	22	3	2	8	8	34	168
	S:	0	3	5	2	13	11	0	0	4	4	17	25

Pessoal ao Serviço a 31 Dezembro de 2016

		Dirigente Intermédio	Técnico Superior	Assistente Técnico - Total	Assistente Técnico - Dos quais afectos à área da educação	Assistente Operacional - Total	Assistente Operacional - Dos quais afectos à área da educação	Informática	Polícia Municipal	Fiscais Municipais	Outros - Total	Outros - Dos quais afectos à área da educação	Total afecto à área da educação	Total
Nomeação	E:	0	0	0	0	0	0	0	0	0	0	0	0	0
	S:	0	0	0	0	0	0	0	0	0	0	0	0	0
CTFP tempo indeterminado	E:	0	14	32	0	69	0	3	0	2	0	0	0	120
	S:	0	0	0	0	1	0	1	0	0	0	0	0	2
CTFP a termo resolutivo certo	E:	0	0	4	4	22	22	0	0	0	8	8	34	34
	S:	0	0	2	2	11	11	0	0	0	4	0	13	17
CTFP a termo resolutivo incerto	E:	0	0	0	0	0	0	0	0	0	0	0	0	0
	S:	0	0	0	0	0	0	0	0	0	0	0	0	0
Comissão de serviço	E:	3	0	3	0	0	0	0	0	0	0	0	0	6
	S:	0	0	0	0	0	0	0	0	0	0	0	0	0
Outras situações	E:	0	0	0	0	2	0	0	0	0	0	0	0	2
	S:	0	0	0	0	0	0	0	0	0	0	0	0	0
Total	E:	3	14	39	4	93	22	3	0	2	8	8	34	162
	S:	0	0	2	2	12	11	1	0	0	4	0	13	19

Podemos então verificar que em 31 de Dezembro de 2015 existiam 143 trabalhadores ao serviço e em 31 de Dezembro de 2016 existiam na mesma 143 trabalhadores.

O seguinte mapa evidencia as formações pagas pelo Município aos seus trabalhadores:

Área de Formação	Entidade Formadora	Designação	Acções de Formação			Custo de inscrição
			N.º de pessoas inscritas	Duração horas p/ formação	N.º de acções	
UOA	IGAP - Instituto de Gestão e Administração Pública	O novo regime remuneratório dos tralhadadores com contrato de trabalho em funções públicas	2	7	1	180,00
UOA	IGAP - Instituto de Gestão e Administração Pública	Sistema de Normalização Contabilística para as Administrações Públicas	3	14	1	525,00
UOOSU	IGAP - Instituto de Gestão e Administração Pública	As Competências dos Municípios em Matérias de Ruído	2	7	1	180,00
UOOSU	Confederação de Agricultores	Aplicação de produtos Fitofarmacêuticos	8	184	1	760,00
UOOSU	UTAD	Curso Técnico de Capturas	2	14	1	250,00
UOA/UOOSU	Quadros e Metas	O Procedimento de Fiscalização do Estado de Conservação do Edificado	2	7	1	639,60
UOA	IGAP - Instituto de Gestão e Administração Pública	Elaboração de Documentos Previsionais	2	7	1	180,00
UOOSU	IGAP - Instituto de Gestão e Administração Pública	Acessibilidade de Segurança Pedonal dos Municípios- Rua para as Pessoas	2	7	1	360,00
Total Global			23	247	8	3 074,60



Ao longo ano de 2016, efetuaram-se inscrições de 23 pessoas em ações de formação, num total de 247 horas – 8 ações de formação, num montante total pago pelo Município de 3.074,60 euros, dando resposta a dois grandes objetivos:

- o proporcionar uma aprendizagem atualizada, uma formação que se pretende continua e um complemento para as insuficiências habilitacionais adquiridas, visando o desenvolvimento intelectual, social e profissional e facultando a aquisição de novas competências exigidas; e
- o formação especializada vocacionada para o desenvolvimento de competências específicas, sobretudo decorrentes de profundas alterações legislativas.

↑
↓
J. M.



TORRE DE
MONCORVO
câmara municipal

Onde o ferro é a alma da terra.

Unidade Orgânica Administrativa Geral

Contas



Balanço

BALANÇO

ANO 2016

ENTIDADE M.T.M.

MUNICÍPIO DE TORRE DE MONCORVO

2016/01/01 a 2016/12/31

PAG. 1

CÓDIGO DAS CONTAS	ATIVO	EXERCÍCIOS			
		N			N - 1
		AB	A/P	AL	AL
	Imobilizado:				
	Bens de domínio público				
451	Terrenos e recursos naturais	1.320.635,42		1.320.635,42	905.317,66
452	Edifícios	1.854.419,06	1.382.623,86	471.795,20	538.057,60
453	Outras construções e infra-estruturas	63.208.247,56	49.654.671,68	13.553.575,88	14.294.189,32
455	Bens do patrimônio histórico, artístico e cultural	175,00		175,00	175,00
459	Outros bens de domínio público				
445	Imobilizações em curso	108.961,66		108.961,66	692.181,27
446	Adiantamentos por conta de bens de domínio público				
		66.492.438,70	51.037.295,54	15.455.143,16	16.419.920,85
	Imobilizações incorpóreas				
431	Despesas de instalação				
432	Despesas de investigação e de desenvolvimento	35.630,14	25.238,01	10.392,13	15.588,19
433	Propriedade industrial e outros direitos	101,40		101,40	101,40
443	Imobilizações em curso				
449	Adiantamentos por conta de imobilizações incorpóreas				
		35.731,54	25.238,01	10.493,53	15.689,59
	Imobilizações corpóreas				
421	Terrenos e recursos naturais	6.900.181,99		6.900.181,99	6.882.497,67
422	Edifícios e outras construções	25.489.244,31	8.667.513,40	16.821.730,91	17.518.626,04
423	Equipamento básico	2.735.382,07	2.074.727,63	660.654,44	472.697,94
424	Equipamento de transporte	1.019.004,12	906.837,16	112.166,96	123.573,29
425	Ferramentas e utensílios	601.598,87	421.127,84	180.471,03	247.075,17
426	Equipamento administrativo	630.107,05	530.810,17	99.296,88	75.042,19
427	Taras e vasilhame				
429	Outras imobilizações corpóreas	282.345,93	50.489,56	231.856,37	237.943,61
442	Imobilizações em curso	871.717,89		871.717,89	10.867.363,60
448	Adiantamento por conta de imobilizações corpóreas				
		38.529.582,23	12.651.505,76	25.878.076,47	36.424.809,51
448	Adiantamento por conta de imobilizações				
	Investimentos financeiros				
411	Partes de capital	212.352,02		212.352,02	212.352,02
412	Obrigações e títulos de participação	553.206,38		553.206,38	553.206,38
414	Investimentos em imóveis				
415	Outras aplicações financeiras				
441	Imobilizações em curso				318.586,68
447	Adiantamentos por conta de investimentos financeiros				
		765.558,40		765.558,40	1.084.145,00
	Circulante:				
	Existências:				
36	Matérias Primas, subsidiárias e de consumo	76.052,31		76.052,31	125.345,39
35	Produtos e trabalhos em curso				
34	Subprodutos, desperdícios, resíduos e refulgos				
33	Produtos acabados e intermédios				
32	Mercadorias				

BALANÇO

ANO 2016

ENTIDADE *Handwritten signature* M.T.M.

MUNICÍPIO DE TORRE DE MONCORVO

2016/01/01 a 2016/12/31

PAG. 2

CÓDIGO DAS CONTAS	ACTIVO	EXERCÍCIOS			
		N			N - 1
		AB	A/P	AL	AL
37	Adiantamentos por conta de compras				
		76.052,31		76.052,31	125.345,39
	Dívidas de terceiros - Medio e longo prazos: (a)				
282	Empréstimos concedidos de m/l prazo				
	Dívidas de terceiros - Curto prazo:				
28	Empréstimos concedidos				
211	Clientes c/c				
212	Contribuintes c/c	1.063,00		1.063,00	
213	Utentes c/c	104.019,76		104.019,76	105.478,63
218	Clientes, contribuintes e utentes de cobrança duvidosa	62.328,50	62.328,50		
251	Devedores pela execução do orçamento				
229	Adiantamentos a fornecedores				
2619	Adiantamentos a fornecedores de imobilizado				
24	Estado e outros entes públicos	67.865,51		67.865,51	1.120,09
264	Administração autárquica				
262+263+266+267 +268+269+2612?	Outros devedores	36.377,18		36.377,18	35.127,93
		271.653,95	62.328,50	209.325,45	141.726,65
	Títulos negociáveis:				
151	Acções				
152	Obrigações e títulos de participação				
153	Títulos de dívida pública				
159	Outros títulos				
18	Outras aplicações de tesouraria				
	Depositos em instituições financeiras e Caixa:				
12	Depositos em instituições financeiras	517.856,31		517.856,31	491.235,53
11	Caixa	2.531,31		2.531,31	1.706,08
		520.387,62		520.387,62	492.941,61
	Acréscimos e diferimentos:				
271	Acréscimos de proveitos	134.171,34		134.171,34	114.651,11
272	Custos diferidos	15.644,24		15.644,24	8.192,74
		149.815,58		149.815,58	122.843,85
	Total de amortizações		63.714.039,31		
	Total de provisões.....		62.328,50		
	Total do activo	106.841.220,33	63.776.367,81	43.064.852,52	54.827.422,53

CÓDIGO DAS CONTAS	FUNDOS PRÓPRIOS E PASSIVO	EXERCÍCIOS	
		N	N - 1
51	Fundos próprios:		
55	Patrimônio	64.606.989,54	62.204.169,63
56	Ajustamento de partes de capital em empresas		
	Reservas de reavaliação		
	Reservas:		
571	Reservas legais	847.999,28	847.999,28
572	Reservas estatutárias		
573	Reservas contratuais		
574	Reservas livres		
575	Subsídios	671.118,90	
576	Doações	864.030,00	864.030,00
577	Reservas decorrentes de transferências de activos		
59	Resultados transitados	-44.138.387,66	-26.002.652,69
88	Resultado líquido em exercício	-1.379.884,93	-1.737.764,93
		21.471.865,13	36.175.781,29
	Passivo:		
292	Provisões para riscos e encargos	24.900,00	24.900,00
	Dívidas a terceiros - Médio e longo prazos (a)		
		24.900,00	24.900,00
23.1.2	Empréstimo de médio e longo prazo	10.879.371,68	12.603.272,79
		10.879.371,68	12.603.272,79
22.3	Fornecedores c/c, mlp		
2617	Fornecedores Imobilizado - contratos futuros		
26887	Credores diversos - contratos futuros		
	Dívidas a terceiros - Curto Prazo		
2311	Empréstimos de curto prazo		
269	Adiantamentos por conta de vendas		
221	Fornecedores c/c	444.535,19	570.626,75
228	Fornecedores - Facturas em recepção e conferência	194.774,66	147.763,67
252	Credores pela execução do orçamento		
219	Adiantamentos de clientes, contribuintes e utentes		
2611	Fornecedores de imobilizado c/c	17.357,21	67.685,24
24	Estado e outros entes públicos	68.313,48	71.766,72
264	Administração autárquica		
262+263+266a+269+2	Outros credores	400.813,92	478.331,57
217+2613	Garantias e Cauções	411.300,14	404.108,32
		1.447.094,60	1.740.282,27
	Acréscimos e diferimentos:		
273	Acréscimos de custos	397.607,03	513.238,92

BALANÇO

ANO 2016


ENTIDADE M.T.M.


MUNICÍPIO DE TORRE DE MONCORVO

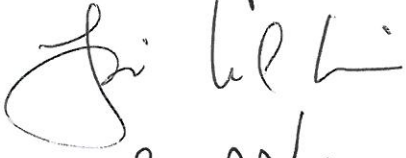
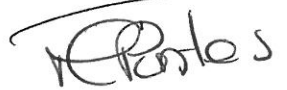
2016/01/01 a 2016/12/31

PAG. 4

CÓDIGO DAS CONTAS	FUNDOS PRÓPRIOS E PASSIVO	EXERCÍCIOS	
		N	N - 1
274	Proveitos diferidos	8.844.014,08	3.769.947,26
		9.241.621,11	4.283.186,18
	Total do passivo	21.592.987,39	18.651.641,24
	Total dos fundos próprios e do passivo	43.064.852,52	54.827.422,53

ORGÃO EXECUTIVO
Em ___ de ___ de ___


ORGÃO DELIBERATIVO
Em ___ de ___ de ___



Nicolau Pereira







TORRE DE
MONCORVO
câmara municipal

Onde o ferro é a alma da terra.

Unidade Orgânica Administrativa Geral

p. 1
jean W.
Pontes
f

Demonstração de Resultados

P: *[Handwritten Signature]*
 ENTIDADE M.T.M. - *[Handwritten Signature]*

DEMONSTRAÇÃO DE RESULTADOS

MUNICÍPIO DE TORRE DE MONCORVO

2016/01/01 a 2016/12/31

ANO 2016
 PÁG. 1

Código de Contas		Exercício			
		N		N - 1	
61	Custos e perdas				
	Custos das mercadorias vendidas e das matérias consumidas:				
	Mercadorias				
	Matérias	280.767,96	280.767,96		
62	Fornecimentos e serviços externos:		2.989.349,81		3.492.989,87
	Custos com o pessoal:				
641+642	Remunerações	2.298.297,92		2.175.973,94	
643 a 648	Encargos sociais	634.187,32	2.932.485,24	622.998,94	2.798.972,88
63	Transferências e subs. correntes concedidos e prestações sociais		709.346,56		707.706,92
66	Amortizações do exercício		4.480.478,17		4.530.751,14
67	Provisões do exercício		6.266,73		43.666,17
65	Outros custos operacionais		14.539,91		20.210,50
	(A)		11.413.234,38		11.594.297,48
68	Custos e perdas financeiros		194.464,14		372.001,77
	(C)		11.607.698,52		11.966.299,25
69	Custos e perdas extraordinários		1.295.502,94		714.337,60
	(E)		12.903.201,46		12.680.636,85
88	Resultado líquido do exercício.....		-1.379.884,93		-1.737.764,93
	(X)		11.523.316,53		10.942.871,92
	Proveitos e ganhos				
	Vendas e prestações de serviços:				
7111	Venda de mercadorias	40.909,88		35.884,01	
7112+7113	Venda de produtos	257.840,36		312.645,41	
	(B)				
712	Prestações de serviços	891.335,71	1.190.085,95	745.172,58	1.093.702,00
	()		1.190.085,95		1.093.702,00
72	Impostos e taxas		1.828.671,36		1.904.275,56
(a)	Variação da produção				
75	Trabalhos para a própria entidade				
73	Proveitos suplementares		9.510,71		11.009,02
74	Transferências e subsídios obtidos		7.820.186,47		7.769.886,83
76	Outros proveitos e ganhos operacionais				
	(B)		10.848.454,49		10.778.873,41
78	Proveitos e ganhos financeiros		8.417,11		290,82
	(D)		10.856.871,60		10.779.164,23
79	Proveitos extraordinários		666.444,93		163.707,69
	(F)		11.523.316,53		10.942.871,92
Resumo:	Resultados Operacionais: (B - A)		-564.779,89		-815.424,07
	Resultados Financeiros: (D - B) - (C - A)		-186.047,03		-371.710,95
	Resultados Correntes: (D - C)		-750.826,92		-1.187.135,02
	Resultado Líquido do Exercício: (F - E)		-1.379.884,93		-1.737.764,93

ORGÃO EXECUTIVO
 Em ____ de _____ de ____

ORGÃO DELIBERATIVO
 Em ____ de _____ de ____

DEMONSTRAÇÃO DE RESULTADOS FINANCEIROS

ANO 2016


ENTIDADE M.T.M. -


MUNICÍPIO DE TORRE DE MONCORVO



Janeiro - Rectificação

Pag. 1

CUSTOS E PERDAS	EXERCÍCIOS		PROVEITOS E GANEGS	EXERCÍCIOS	
	N	N - 1		N	N - 1
681 - JUROS SUPOSTADOS	184.353,72	336.665,56	781 - JUROS OBTIDOS	1,68	
682 - PERDAS EM ENTIDADES PARTICIPADAS			782 - GANHOS EM ENTIDADES PARTICIPADAS	6.818,18	
683 - AMORTIZAÇÕES DE INVESTIMENTOS EM IMÓVEIS			783 - RENDIMENTOS DE IMÓVEIS		
684 - PROVISÕES PARA APLICAÇÕES FINANCEIRAS			784 - RENDIMENTOS DE PARTICIPAÇÕES DE CAPITAL		
685 - DIFERENÇAS DE CÂMBIO DESFAVORÁVEIS			785 - DIFERENÇAS DE CÂMBIO FAVORÁVEIS		
687 - PERDAS NA ALIENAÇÃO DE APLICAÇÕES DE TESOURARIA			786 - DESC. DE PTO. PAGAMENTO OBTIDOS		
688 - OUTROS CUSTOS E PERDAS FINANCEIRAS	10.110,42	35.336,21	787 - GANHOS NA ALIEN. APLIC. TESOURARIA		
RESULTADOS FINANCEIROS	-186.047,03	-371.710,95	788 - OUTROS PROV. E GANHOS FINANCEIROS	1.597,25	290,82
Total	8.417,11	290,82	Total	8.417,11	290,82

ORGÃO EXECUTIVO
Em ___ de _____ de ____


ORGÃO DELIBERATIVO
Em ___ de _____ de ____



Vicente Fongia





DEMONSTRAÇÃO DE RESULTADOS EXTRAORDINARIOS

ANO 2016

ENTIDADE

M.T.M.


-


MUNICÍPIO DE TORRE DE MONCORVO

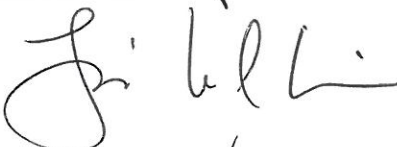

Janeiro - Rectificação

Pag. 1

CUSTOS E PERDAS	EXERCÍCIOS		PROVEITOS E GANHOS	EXERCÍCIOS	
	N	N - 1		N	N - 1
691 - TRANSFÊRENCIAS DE CAPITAL CONCEDIDAS	759.463,40	672.172,97	791 - RESTITUIÇÃO DE IMPOSTOS	41.623,17	
692 - DÍVIDAS INCOBRÁVEIS			792 - RECUPERAÇÃO DE DÍVIDAS		
693 - PERDAS EM EXISTÊNCIAS	8.274,91		793 - GANHOS EM EXISTÊNCIA	3.815,37	
694 - PERDAS EM IMOBILIZAÇÕES	523.151,12	14.881,36	794 - GANHOS IMOBILIZAÇÕES	23.552,26	2.000,00
695 - MULTAS E PENALIDADES	1.120,50	532,50	795 - BENEFÍCIOS PENAL. CONTRATUAIS	23.417,98	5.283,69
696 - AUMENTOS AMORTIZ. PROVISÕES			796 - REDUÇÕES AMORT. PROVISÕES		
697 - CORREÇÕES REL. EXERC. ANTERIORES	2.191,91	23.071,63	797 - CORREÇÕES RELAT. EXERC. ANTERIORES		31.884,50
698 - OUTROS CUSTOS E PERDAS EXTRAORDINÁRIOS	1.301,10	3.679,14	798 - OUTROS PROV. GANHOS EXTRAORDINÁRIOS	574.036,15	124.539,51
RESULTADOS EXTRAORDINARIOS	-629.058,01	-550.629,91	Total	666.444,93	163.707,69
Total	666.444,93	163.707,69			

ORGÃO EXECUTIVO
Em ___ de _____ de ____


ORGÃO DELIBERATIVO
Em ___ de _____ de ____



João Pereira





Handwritten notes:
p: ...
jeanw.
Trás-os-Montes
Handwritten star symbol

MUNICÍPIO DE TORRE DE MONCORVO

NOTAS AO BALANÇO E À DEMONSTRAÇÃO DE RESULTADOS

Handwritten circle with slash

ANO: 2016

Handwritten flourish

As notas ao Balanço e à Demonstração de Resultados encontram-se elaboradas de acordo com o preconizado no ponto 8.2 do POCAL, composto por 32 notas, sendo apenas divulgadas as que sejam aplicáveis e tenham conteúdo suscetível de ser divulgado para melhor compreensão da informação financeira

Nota 1 – Disposições do POCAL que foram Derrogadas

Não aplicável.

Nota 2 – Conteúdos não comparáveis com o exercício anterior.

Não aplicável.

Nota 3 – Critérios valorimétricos

- As imobilizações adquiridas até Dezembro de 2016 foram registadas ao custo de aquisição ou de produção.

- Os investimentos financeiros são partes de capital em outras empresas e estão mensurados ao custo de aquisição.

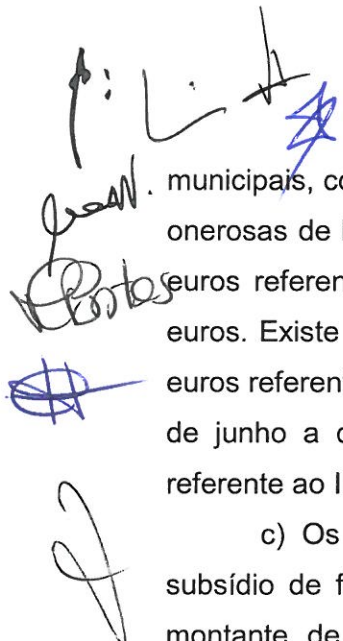
- As existências são valorizadas ao custo de aquisição ou ao custo de produção.

- As dívidas de e a terceiros estão valorizadas pelo valor constante nos documentos de suporte, com respeito ao princípio do custo histórico.

- Os acréscimos e diferimentos encontram-se relevados de acordo com o princípio da especialização do exercício, sendo que:

a) Os proveitos diferidos, encontram-se reconhecidos no exercício e associados a investimentos, nomeadamente a transferências de capital para financiamento de projetos no âmbito do QREN, bem como a antecipação das rendas relativas às infra-estruturas municipais integradas no sistema multimunicipal de abastecimento de água e saneamento de Trás-os-Montes e Alto Douro fruto do acordo de transação celebrado entre este Município e as Águas de Trás-os-Montes e Alto Douro.

b) Os acréscimos de proveitos dizem respeito a proveitos de 2016 a receber em 2017, designadamente: Impostos Municipal sobre Imóveis (IMI), e outros impostos

municipais, como por exemplo, Imposto Único de Circulação, Imposto sobre transmissões onerosas de bens imóveis e derrama, no valor de 17.006,95 euros, o valor de 83.507,50 euros referente à água do mês de Dezembro e passes escolares no valor de 131,29 euros. Existe ainda registado em outros acréscimos de custos o montante de 33.525,60 euros referente à receita de energia elétrica produzida no parque eólico do Felgar (meses de junho a dezembro de 2016) e também o montante referente aos juros de mora referente ao IMI.

c) Os acréscimos de custos, dizem respeito ao reconhecimento das férias e subsídio de férias, incluindo encargos salariais, a pagar em 2017 relativos a 2016 no montante de 353.852,04 euros, bem como os montantes referentes a eletricidade, comunicações, combustíveis e outros no montante de 43.724,29 euros a pagar em 2017 relativos a 2016.

d) Os custos diferidos dizem respeito à quota-parte de 2017 dos prémios de seguros pagos em 2016 no montante de 15.644,24 euros.

Nota 4 – Cotações utilizadas para conversão em moeda portuguesa das operações registadas em contas incluídas no balanço e na demonstração de resultados originariamente em moeda estrangeira:

Não aplicável.

Nota 5 – Situações em que o resultado do exercício tenha sido afetado:

Não aplicável.

Nota 6 – Comentário às contas 43.1 – Despesas de Instalação e 43.2 – Despesas de Investigação e de Desenvolvimento.

Não aplicável

Notas 7 – Movimentos ocorridos nas rubricas do ativo imobilizado constantes do Balanço e nas respetivas amortizações e provisões, de acordo com os quadros seguintes.

P: Li

Handwritten marks and scribbles on the left side of the page.

Rubricas	Ativo Bruto		Ano: 2016			Saldo Final
	Saldo Inicial	Reaval./Ajustes	Aumentos	Alienações	Transf/Abates	
DE BENS DE DOMINIO PÚBLICO						
TERRENOS E RECURSOS NATURAIS	905 317,66 €		415 317,76 €			1 320 635,42 €
EDIFICIOS	1 854 419,06 €					1 854 419,06 €
OUTRAS CONSTRUÇÕES E INFRA-ESTRUTURAS	57 748 198,83 €		6 385 973,68 €	920 573,02 €	5 351,93 €	63 208 247,56 €
BENS DO PATRIM. HISTÓRICO, ARTÍSTICO E CULTURAL	175,00 €					175,00 €
OUTROS BENS DE DOMINIO PÚBLICO						
IMOBILIZAÇÕES EM CURSO	682 181,27 €		85 646,22 €		658 865,83 €	108 961,66 €
ADIAANT. POR CONTA DE BENS DE DOM. PÚBLICO						
	61 190 291,82 €		6 886 937,66 €	920 573,02 €	664 217,76 €	66 492 438,70 €
DE IMOBILIZAÇÕES INCORPÓREAS						
DESPESAS DE INSTALAÇÃO						
DESPESAS DE INVESTIGAÇÃO E DESENVOLVIMENTO	35 630,14 €					35 630,14 €
PROPRIEDADE INDUSTRIAL E OUTROS DIREITOS	101,40 €					101,40 €
IMOBILIZAÇÕES EM CURSO						
ADIAANT. POR CONTA DE IMOBILIZAÇÕES INC.						
	35 731,54 €					35 731,54 €
DE IMOBILIZAÇÕES CORPÓREAS						
TERRENOS E RECURSOS NATURAIS	6 882 487,67 €		264 344,58 €	246 650,26 €		6 900 181,99 €
EDIFICIOS E OUTRAS CONSTRUÇÕES	25 566 854,05 €		1 865 068,77 €	808 474,60 €	1 134 203,91 €	25 489 244,31 €
EQUIPAMENTO BÁSICO	2 234 417,04 €		546 605,72 €	40 952,12 €	4 688,57 €	2 735 382,07 €
EQUIPAMENTO DE TRANSPORTE	964 090,39 €		54 913,73 €			1 019 004,12 €
FERRAMENTAS E UTENSÍLIOS	547 332,89 €		54 265,98 €			601 598,87 €
EQUIPAMENTO ADMINISTRATIVO	548 184,07 €		84 073,56 €		2 150,58 €	630 107,05 €
TARAS E VASILHAME						
OUTRAS IMOBILIZAÇÕES CORPÓREAS	281 547,95 €		797,98 €			282 345,93 €
IMOBILIZAÇÕES EM CURSO	10 867 363,60 €		318 277,47 €		10 313 923,18 €	871 717,89 €
ADIAANT. POR CONTA DE IMOBILIZAÇÕES CORP.						
	47 892 277,66 €		3 188 347,79 €	1 096 076,98 €	11 454 966,24 €	38 529 582,23 €
DE INVESTIMENTOS FINANCEIROS						
PARTES DE CAPITAL	212 352,02 €					212 352,02 €
OBRIGAÇÕES E TÍTULOS DE PARTICIPAÇÃO	553 206,38 €					553 206,38 €
INVESTIMENTOS EM IMÓVEIS						
TERRENOS E RECURSOS NATURAIS						
EDIFICIOS E OUTRAS CONSTRUÇÕES						
OUTRAS APLICAÇÕES FINANCEIRAS						
DEPÓSITOS EM INSTITUIÇÕES FINANCEIRAS						
TÍTULOS DA DÍVIDA PÚBLICA						
OUTROS TÍTULOS						
IMOBILIZAÇÕES EM CURSO	318 586,68 €				318 586,68 €	0,00 €
ADIAANT. POR CONTA DE INVESTIMENTOS FONANC.						
	1 084 145,08 €		0,00 €		318 586,68 €	765 558,40 €
TOTAL	110 202 446,10 €		10 075 285,45 €	2 016 650,00 €	12 437 770,68 €	105 823 310,87 €

Handwritten notes:
 φ:
~~Handwritten scribble~~
~~Handwritten scribble~~
~~Handwritten scribble~~

Amortizações/Provisões		Ano: 2016		Uni. Euro
Rubricas	Saldo Inicial	Reforço	Regularizações	Saldo Final
DE BENS DE DOMINIO PÚBLICO				
TERRENOS E RECURSOS NATURAIS				
EDIFICIOS	1 316 361,46 €	66 262,40 €		1 382 623,86 €
OUTRAS CONSTRUÇÕES E INFRA-ESTRUTURAS	43 454 009,51 €	6 405 807,82 €	205 145,65 €	49 654 671,68 €
BENS DO PATRIM. HISTÓRICO, ARTISTICO E CULTURAL				
OUTROS BENS DE DOMINIO PÚBLICO				
IMOBILIZAÇÕES EM CURSO				
ADIANT. POR CONTA DE BENS DE DOM. PÚBLICO				
	44 770 370,97 €	6 472 070,22 €	205 145,65 €	51 037 295,54 €
DE IMOBILIZAÇÕES INCORPÓREAS				
DESPESAS DE INSTALAÇÃO				
DESPESAS DE INVESTIGAÇÃO E DESENVOLVIMENTO	20 041,95 €	5 196,06 €		25 238,01 €
PROPRIEDADE INDUSTRIAL E OUTROS DIREITOS				
IMOBILIZAÇÕES EM CURSO				
ADIANT. POR CONTA DE IMOBILIZAÇÕES INC.				
	20 041,95 €	5 196,06 €		25 238,01 €
DE IMOBILIZAÇÕES CORPÓREAS				
TERRENOS E RECURSOS NATURAIS				
EDIFICIOS E OUTRAS CONSTRUÇÕES	8 048 228,01 €	929 229,34 €	309 943,95 €	8 667 513,40 €
EQUIPAMENTO BÁSICO	1 761 719,10 €	358 022,52 €	45 013,99 €	2 074 727,63 €
EQUIPAMENTO DE TRANSPORTE	840 517,10 €	66 320,06 €		906 837,16 €
FERRAMENTAS E UTENSÍLIOS	300 257,72 €	120 870,12 €		421 127,84 €
EQUIPAMENTO ADMINISTRATIVO	473 141,88 €	59 818,87 €	2 150,58 €	530 810,17 €
TARAS E VASILHAME				
OUTRAS IMOBILIZAÇÕES CORPÓREAS	43 604,34 €	6 885,22 €		50 489,56 €
IMOBILIZAÇÕES EM CURSO				
ADIANT. POR CONTA DE IMOBILIZAÇÕES CORP.				
	11 467 468,15 €	1 541 146,13 €	357 108,52 €	12 651 505,76 €
DE INVESTIMENTOS FINANCEIROS				
PARTES DE CAPITAL				
OBRIGAÇÕES E TÍTULOS DE PARTICIPAÇÃO				
INVESTIMENTOS EM IMÓVEIS				
TERRENOS E RECURSOS NATURAIS				
EDIFICIOS E OUTRAS CONSTRUÇÕES				
OUTRAS APLICAÇÕES FINANCEIRAS				
DEPÓSITOS EM INSTITUIÇÕES FINANCEIRAS				
TÍTULOS DA DÍVIDA PÚBLICA				
OUTROS TÍTULOS				
IMOBILIZAÇÕES EM CURSO				
ADIANT. POR CONTA DE INVESTIMENTOS FONANC.				
TOTAL	56 257 881,07 €	8 018 412,41 €	562 254,17 €	63 714 039,31 €

P?
João
Montes

Nota 8 - Cada uma das rubricas dos mapas atrás referidos deverá ser desagregada de modo que sejam evidenciadas as seguintes informações:

(Descrição do ativo imobilizado; indicação dos valores dos bens adquiridos em estado de uso; data de aquisição e de reavaliação; valores de aquisição, ou outro valor na sua falta, e valores de reavaliação; taxas de amortização; amortizações do exercício e acumuladas; alienações, transferências e abates, valores líquidos dos ativos imobilizados)

A aplicação informática permite a desagregação das rubricas indicadas neste ponto, que constam do inventário do Município aprovado pelos órgãos autárquicos. Devido ao seu volume, não são enviadas neste documento, permanecendo disponíveis para consulta e envio, caso sejam solicitadas.

Nota 9 – Capitalização de custos financeiros relativos ao financiamento de imobilizado.

Como os custos financeiros (juros de empréstimos bancários) se reportam a investimentos terminados, não são capitalizados nos investimentos, mas reconhecidos como custos do exercício.

Nota 10 – Indicação dos diplomas legais que nos termos dos quais se baseou a reavaliação dos bens imobilizados.

Não aplicável.

Nota 11 – Elaboração de um mapa discriminativo das reavaliações:

Não aplicável.

Nota 12 – Imobilizações corpóreas e em curso, em poder de terceiros, concessionados, implantados em propriedade alheia, reversíveis e os custos financeiros nelas incorporados.

Não aplicável.

Nota 13 – Indicação dos bens adquiridos através de contratos de locação financeira.

Não aplicável.

Nota 14 – Relação dos bens de imobilizado que não foi possível valorizar, com indicação das razões dessa impossibilidade.

Não aplicável.

Nota 15 – Identificação dos bens do domínio público que não são sujeitos de amortizações e indicação das respetivas razões.

Pelo previsto no POCAL, como nas tabelas da Portaria nº 671/2000, de 17 de Abril (CIBE), que regulamenta as taxas de amortização dos bens do imobilizado, os terrenos e recursos naturais, bem como os bens de património histórico, artístico e cultural não são alvo de amortizações. Assim, os bens que não foram objeto de amortização, encontram-se classificados na conta patrimonial 42.1, 45.1 e 45.5 (terrenos e bens do património histórico, artístico e cultural), e identificados no mapa de amortizações dos bens imóveis. Assim, os bens do domínio público que não foram objeto de amortização, encontram-se classificados na conta patrimonial 451 (apenas terrenos), e identificados no mapa de amortizações dos bens imóveis.

Conta	Cl.	Tipo	Bem	Nr.Inv.	Descrição	Data do facto patrimonial	Activo Imobilizado (valores aquis. or.)	Tipo	Valor	Valor Patrimonial Actualizado
	-1	-2	-3	-4	-6	-7	-9	-10	-11	-12
451	401	5	1	9975	TERRENO COM 595M2, DESTINADO À LIGAÇÃO	27-05-2015	14.875,00			14.875,00
451	401	6	2	7313	TERRENO COM 7.339,75M2, SITO NA QUINTA	03-06-2011	124.147,50			124.147,50
451	401	6	2	9367	TERRENO COM 21.472,70M2, DESTINADOS A	31-12-2013	109.885,89			109.885,89
451	401	6	99	9210	TERRENO COM 160,00M2, SITO NA LIGAÇÃO DA	28-12-2012	9.000,00			9.000,00
451	401	6	99	9211	TERRENO COM 2.112M2, SITO NA CURVA DA	31-12-2012	70.000,00			70.000,00
451	401	6	99	9212	TERRENO COM 120,00M2, DESTINADO À	31-12-2012	3.000,00			3.000,00
451	401	6	99	9213	TERRENO COM 395,00M2, DESTINADO À	28-12-2012	9.875,00			9.875,00
451	401	6	99	9214	TERRENO COM 20,00M2, DESTINADO À	28-12-2012	500			500
451	401	6	99	9219	TERRENO COM 99,00M2, SITO NA LOUREIRA,	30-12-2012	2.400,00			2.400,00
451	401	6	99	10008	TERRENO COM 440M2, DESTINADO A UM	22-06-2015	2.200,00			2.200,00
451	401	6	99	10734	TERRENO COM 650,00M2, SITO EM CARVIÇAIS	08-06-2016	6.032,00			6.032,00
451	401	6	99	10735	TERRENO COM 200,00M2, SITO EM SOUTO DA	08-06-2016	1.468,00			1.468,00
451	401	6	99	10736	TERRENO 2900M2, SITO EM CARVIÇAIS	08-06-2016	20.300,00			20.300,00
451	401	6	99	10738	TERRENO, SITO EM URROS (CONST.DA	09-06-2016	1.995,19			1.995,19
451	401	6	99	10739	TERRENO, SITO EM URROS (CONST.DA	09-06-2016	748,2			748,2
451	401	6	99	10740	TERRENO, SITO EM URROS (CONST.DA	09-06-2016	249,4			249,4
451	401	6	99	10741	TERRENO, SITO EM URROS (CONST.DA	09-06-2016	7.481,97			7.481,97
451	401	6	99	10742	TERRENO, SITO EM URROS (CONST.DA	09-06-2016	498,8			498,8
451	401	6	99	10743	TERRENO, SITO EM URROS (CONST.DA	09-06-2016	249,4			249,4
451	401	6	99	10746	TERRENO, SITO EM SOUTO DA VELHA, PARA	16-06-2016	5.500,00			5.500,00
451	401	6	99	10747	TERRENO PARA CONST.DA EM613-TROÇO	16-06-2016	5.500,00			5.500,00
451	401	6	99	10748	TERRENO COM 300,00M2, SITO EM SOUTO DA	16-06-2016	224,46			224,46
451	401	7	2	8015	PARCELA COM 7.326,73M2 DESTINADO A	30-01-2012	136.790,05			136.790,05
451	401	7	2	8016	PARCELA COM 2.149,78M2 DESTINADO A	30-01-2012	40.071,90			40.071,90
451	401	7	2	10596	TERRENO COM 8.495,60M2, SITO NA NORIA EM	17-05-2016	99.759,58			99.759,58
451	401	7	3	7292	TERRENO COM 70M2, SITO NO LARGO DA	24-05-2011	3.466,64			3.466,64
451	401	7	4	7228	AQUISIÇÃO DE TERRENO (LOTE Nº.2	27-09-2010	695,4			695,4
451	401	7	4	7279	TERRENO COM 700M2, SITO EM MAÇORES, PARA	03-04-2011	2.125,00			2.125,00
451	401	7	4	7296	TERRENO PARA IMPLANTAÇÃO DO RESERVATORIO	27-05-2011	2.250,00			2.250,00
451	401	7	4	8017	PARCELA COM 4.455,50M2, DESTINADO A	30-01-2012	83.184,19			83.184,19
451	401	7	4	9623	TERRENO, COM 30M2, PARA ALARGAMENTO DA	06-11-2014	15.000,00			15.000,00
451	401	7	4	10757	TERRENO COM 700M2, PARA ALARGAMENTO DO	13-07-2016	5.936,00			5.936,00
451	401	7	4	10790	TERRENO COM 2.314,00M2, DESTINADO À	27-09-2016	259.374,76			259.374,76
451	401	7	99	7293	TERRENO COM 500M2, SITO NO LARGO CORAÇÃO	24-05-2011	31.923,06			31.923,06
451	401	7	99	8018	PARCELA COM 5.976,67M2, DESTINADO A VIA	30-01-2012	111.584,43			111.584,43
451	401	7	99	8019	PARCELA COM 2.806,10M2, DESTINADO A	30-01-2012	52.389,89	VU	59.583,35	111.973,24
451	401	7	99	8020	PARCELA COM 957,17M2, DESTINADO A	30-01-2012	17.870,36			17.870,36
451	401	7	99	9960	TERRENO COM 3168M2, SITO NAS CEVADEIRAS,	16-12-2014	1.250,00			1.250,00
451	401	7	99	9961	TERRENO COM 900M2, SITO NAS CEVADEIRAS,	16-12-2014	1.250,00			1.250,00
455	106	5	5	8064	AQUISIÇÃO DE SERIGRAFIA PARA BIBLIOTECA	05-02-2012	175			175

Nota 16 – Entidades Participadas

DESIGNAÇÃO	SEDE	PARTICIPAÇÃO		CAPITAL	RESULTADO LIQUIDO
		VALOR	%		
ÁGUAS DO NORTE	VILA REAL	154 552,00 €	0,06%	28 000 000,00 €	13.444.320,63 (valor a 31/12/2015)
LABORATÓRIO REGIONAL DE TRÁS-OS-MONTES, LDA	CÂMARA MUNICIPAL DE MACEDO DE CAVALEIROS	3 741,00 €	4,55%	82 302,00 €	NÃO DISPOMOS DE VALORES
GESTURDOURO-GESTÃO DE EMPREENDIMENTOS HOTELEIROS DO DOURO SUPERIOR, LDA	MONCORVO	57 800,00 €	20,00%	100 000,00 €	NÃO DISPOMOS DE VALORES

Nota 17 – Elementos incluídos nas contas “Títulos negociáveis” e “Outras aplicações de tesouraria”.

Não aplicável.

Nota 18 – Discriminação da conta “outras aplicações de tesouraria”.

Não aplicável.

Nota 19 – Indicação global, por categorias de bens, das diferenças, materialmente relevantes, entre os custos de elementos do ativo circulante, calculados de acordo com os critérios valorimétricos adaptados, e as quantias correspondentes aos respetivos preços de mercado.

Não aplicável.

Nota 20 – Fundamentação das circunstâncias especiais que justificam a atribuição a elementos do ativo circulante de um valor inferior ao mais baixo do custo ou de mercado.

Não aplicável.

Nota 21 – indicação e justificação das provisões extraordinárias respeitantes a elementos do ativo circulante.

Não aplicável.

Nota 22 – Valor global das dívidas de cobrança duvidosa incluídas em cada uma das rubricas de terceiros constantes do balanço.

O valor das dívidas de terceiros de cobrança duvidosa constantes no balanço é de 62.328,50 €, respeitantes a clientes, contribuintes e utentes. Dizem respeito a receitas provenientes de água, saneamento e resíduos sólidos.

P: 21
ass. Nota 23 – Valor global das dívidas ativas e passivas respeitantes ao pessoal da autarquia.

Arb Não aplicável.

Arb Nota 24 – Quantidade e valor nominal de obrigações e de outros títulos emitidos pela entidade, com indicação dos direitos que conferem.

Arb Não aplicável.

Nota 25 – Discriminação das dívidas incluídas na conta “Estado e outros entes públicos” em situação de mora.

Não existem dívidas incluídas na conta “Estado e outros entes públicos” em situação de mora.

Nota 26 – Descrição desagregada das responsabilidades, por garantias e caucões prestadas e recibos para cobrança.

Mapa das Contas de Ordem							
Cod. Conta	Designação	Saldo Inicial		Do Ano		Saldo Final	
		Débito	Crédito	Débito	Crédito	Devedor	Credor
9	CONTAS DE ORDEM	813 215,21	813 215,21	243 851,23	243 851,23	-	-
9.1	RECIBOS PARA COBRANÇA	56 061,77	-	62 371,84	56 105,11	62 328,50	-
09.1.1	EXERCICIO ANTERIOR	56 061,77	-	-	14 574,54	41 487,23	-
09.1.1.01	RECEITA LIQUIDADA	56 061,77	-	-	-	56 061,77	-
09.1.1.02	RECEITA COBRADA	-	-	-	10 425,74	-	10 425,74
09.1.1.03	RECEITA ANULADA	-	-	-	4 148,80	-	4 148,80
09.1.2	EXERCICIO CORRENTE	-	-	62 371,84	41 530,67	20 841,27	-
09.1.2.01	RECEITA LIQUIDADA	-	-	62 371,84	-	62 371,84	-
09.1.2.02	RECEITA COBRADA	-	-	-	41 530,67	-	41 530,67
09.1.2.03	RECEITA ANULADA	-	-	-	-	-	-
9.2	FUNDOS CAUCIONADOS	344 368,27	705 061,84	54 151,72	58 994,61	-	369 536,46
09.2.1	CAUCÕES DE EMPREITADAS	344 333,82	705 382,63	54 151,72	58 994,61	-	365 801,70
09.2.1.01	PRESTADA	-	705 382,63	-	58 994,61	-	764 377,24
09.2.1.02	ACCIONADA	-	-	-	-	-	-
09.2.1.03	DEVOLVIDA	344 333,82	-	54 151,72	-	398 485,54	-
09.2.2	CAUCÕES DE LOTEAMENTO E OBRAS	-	1 736,30	-	-	-	1 736,30
09.2.2.01	PRESTADA	-	1 736,30	-	-	-	1 736,30
09.2.2.02	ACCIONADA	-	-	-	-	-	-
09.2.2.03	DEVOLVIDA	-	-	-	-	-	-
09.2.3	CAUCÕES DE LICENCIAMENTO SANITAR	34,45	942,91	-	-	-	908,46
09.2.3.01	PRESTADA	-	942,91	-	-	-	942,91
09.2.3.02	ACCIONADA	-	-	-	-	-	-
09.2.3.03	DEVOLVIDA	34,45	-	-	-	34,45	-
9.3	GARANTIAS BANCÁRIAS	-	-	-	-	-	-
9.4	OUTRAS CAUCÕES	-	40 414,75	4 939,51	7 288,44	-	42 763,68
09.4.1	ÁGUA	-	10 288,67	-	-	-	10 288,67
09.4.2	CAUCÕES DIVERSAS	-	30 126,08	4 939,51	7 288,44	-	32 475,01
9.9	CONTAS DE CONTRAPARTIDA	412 785,17	64 738,62	122 368,16	121 463,07	348 971,64	-
09.9.1	RECIBOS PARA COBRANÇA	8 676,85	64 738,62	56 105,11	62 371,84	-	62 328,50
09.9.1.01	ANOS ANTERIORES	8 676,85	-	14 574,54	-	23 251,39	-
09.9.1.02	ANO CORRENTE	-	64 738,62	41 530,57	62 371,84	-	85 579,89
09.9.2	FUNDOS CAUCIONADOS	363 893,57	-	58 994,61	54 151,72	368 536,46	-
09.9.2.01	CAUCÕES DE EMPREITADAS	361 048,81	-	58 994,61	54 151,72	365 891,70	-
09.9.2.02	CAUCÕES DE LOTEAMENTO E OBRAS	1 701,85	-	-	-	1 701,85	-
09.9.2.03	CAUCÕES DE LICENCIAMENTO SANITAR	942,91	-	-	-	942,91	-
09.9.3	GARANTIAS BANCÁRIAS	-	-	-	-	-	-
09.9.4	CAUCÕES DE ÁGUA	10 288,67	-	-	-	10 288,67	-
09.9.5	CAUCÕES DIVERSAS	30 126,06	-	7 288,44	4 939,51	32 475,01	-
		813 215,21	813 215,21	243 851,23	243 851,23		

Nota 27 – Desdobramento das contas de provisões acumuladas explicando os movimentos ocorridos no exercício.

CÓDIGO DAS CONTAS	SALDO INICIAL	AUMENTO	REDUÇÃO	SALDO FINAL
19 PROVISÕES PARA APLICAÇÕES DE TESOURARIA				
291 PROVISÕES PARA COBRANÇAS DUVIDOSAS	56 061,77 €	6 266,73 €		62 328,50 €
292 PROVISÕES PARA RISCOS E ENCARGOS	24 900,00 €	0,00 €		24 900,00 €
39 PROVISÕES PARA DEPRECIAÇÃO DE EXISTÊNCIAS				
49 PROVISÕES PARA INVESTIMENTOS FINANCEIROS				
TOTAL	80 961,77 €	6 266,73 €		87 228,50 €

Nota 28 – Explicação e justificação dos movimentos ocorridos no exercício de cada uma das contas 5 “Fundo patrimonial”, constantes do Balanço.

CODIGO	CONTA	SALDO INICIAL	ANULAÇÕES	REFORÇOS	SALDO FINAL
51	PATRIMÓNIO (a)	62 204 169,63 €	813 444,38 €	3 216 264,29 €	64 606 989,54 €
55	AJUSTAMENTO DE PARTES DE CAPITAL EM EMPRESAS				
56	RESRVAS DE REAVALIAÇÃO				
	RESERVAS:				
571	RESERVAS LEGAIS	847 999,28 €			847 999,28 €
572	RESERVAS ESTATUTÁRIAS				
573	RESERVAS CONTRATUAIS				
574	RESERVAS LIVRES				
575	SUBSIDIOS (b)			671 118,90 €	671 118,90 €
576	DOAÇÕES	864 030,00 €			864 030,00 €
577	RESERVAS DECORRENTES DE TRANSFERÊNCIAS DE ATIVOS				
59	RESULTADOS TRANSITADOS (c)	-26 002 652,69 €	23 656 274,87 €	5 520 539,90 €	-44 138 387,66 €
88	RESULTADO LIQUIDO DO EXERCÍCIO	-1 737 764,93 €	1 379 884,93 €	1 737 764,93 €	-1 379 884,93 €
	NOTAS:				
(a)	REFORÇO REFERENTE AO INVENTÁRIO DE DIVERSAS OBRAS QUE NÃO FORAM REFLECTIDAS AQUANDO O INVENTÁRIO INICIAL ANULAÇÕES REFERENTES A REGULARIZAÇÕES DE AMORTIZAÇÕES REFERENTES AO INVENTÁRIO INICIAL				
(b)	REFORÇOS REFERENTES A FINANCIAMENTOS QUE TINHAM TERRENOS INCLUIDOS				
(c)	ANULAÇÕES: REGULARIZAÇÃO REFERENTE AO CENTRO DE SAUDE DE TORRE DE MONCORVO QUE SE ENCONTRAVA EM IMOBILIZADO EM CURSO, QUANDO O BEM NÃO É DO MUNICÍPIO : 1.403.738,35 REGULARIZAÇÕES DE AMORTIZAÇÕES DE ANOS ANTERIORES : 3.672.542,56 BENS CLASSIFICADOS ERRADAMENTE NA CLASSE 4 EM ANOS ANTERIORES: 2.982.184,34 INVENTARIAÇÃO EM DUPLICADO: 1.909.918,58 REGULARIZAÇÃO DAS CONTAS REFERENTES A FINANCIAMENTOS: 9.261.514,54 APLICAÇÃO DO RESULTADO DE 2015 : 1.737.764,93 REGULARIZAÇÕES DIVERSAS REFERENTES A BENS INVENTARIADO EM ANOS ANTERIORES: 2.691.611,57 REFORÇOS: INVENTARIAÇÃO DE BENS QUE DEVERIAM TER SIDO INVENTARIADOS EM ANOS ANTERIORES: 1.267.606,59 CORRECÇÃO REFERENTE A DIFERIMENTOS DE PROJETOS: 2.681.307,29 REGULARIZAÇÃO DA CONTA 27.3.2: 211.063,31 ANULAÇÕES DE MOVIMENTOS FEITOS INDEVIDAMENTE: 1.360.562,71				

Nota 29 - Demonstração do Custo das Mercadorias vendidas e das matérias consumidas.

	MERCADORIAS	MAT.PRIMAS/SUBS. E DE CONSUMO	TOTAIS
Ei	0,00	125 345,39	125 345,39
COMPRAS	0,00	247 237,99	247 237,99
REG.EXISTÊNCIAS	0,00	-15 763,11	-15 763,11
Ef	0,00	76 052,31	76 052,31
C.M.V.M.C.	0,00	280 767,96	280 767,96

CEVC = Ei + Comp. - Reg. Exerc. - Ef

Nota 30 – Demonstração da variação da produção.

Não aplicável.

Nota 31. Demonstração dos resultados financeiros

CUSTOS E PERDAS	DEMOSNTRAÇÃO DE RESULTADOS FINANCEIROS				
	EXERCICIOS		PROVEITOS E GANHOS	EXERCICIOS	
	N	N-1		N	N-1
681 JUROS SUPORTADOS	184 353,72 €	336 665,56 €	781 JUROS OBTIDOS	1,68 €	
682 PERDAS EM ENTIDADES PRICIPADAS			782 GANHOS EM ENTIDADES PARTICIPADAS	6 818,18 €	
683 AMORTIZAÇÕES DE INVESTIMENTOS EM IMÓVEIS			783 RENDIMENTOS EM IMÓVEIS		
684 PROVISÕES PARA APLICAÇÕES FINANCEIRAS			784 RENDIMENTOS DE PARTICIPAÇÕES DE CAPITAL		
685 DIFERENÇAS DE CÂMBIO DESFAVORÁVEIS			785 DIFERENÇAS DE CÂMBIO FAVORÁVEIS		
687 PERDAS NA ALIENAÇÃO DE APLICAÇÕES DE TESOURARIA			786 DESC. DE PTO. PAGAMENTO OBTIDOS		
688 OUTROS CUSTOS E PERDAS FINANCEIRAS	10 110,42 €	35 336,21 €	787 GANHOS NA ALIEN. APLIC. TESOURARIA		
RESULTADOS FINANCEIROS	-186 047,03 €	-371 710,95 €	788 OUTROS PROVEIROS E GANHOS FINANCEIROS	1 597,25 €	290,82 €
TOTAL	8 417,11 €	290,82 €		8 417,11 €	290,82 €

Nota 32. Demonstração dos resultados extraordinários

CUSTOS E PERDAS	DEMOSNTRAÇÃO DE RESULTADOS EXTRAORDINÁRIOS				
	EXERCICIOS		PROVEITOS E GANHOS	EXERCICIOS	
	N	N-1		N	N-1
691 TRANSFERÊNCIAS DE CAPITAL CONCEDIDAS	759 463,40 €	672 172,97 €	791 RESTITUIÇÃO DE IMPOSTOS	41 623,17 €	
692 DIVIDAS INCOBRÁVEIS			792 RECUPERAÇÃO DE DIVIDAS		
693 PERDAS EM EXISTÊNCIAS	8 274,91 €		793 GANHOS EM EXISTÊNCIAS	3 815,37 €	
694 PERDAS EM IMOBILIZAÇÕES	523 151,12 €	14 881,36 €	794 GANHOS IMOBILIZAÇÕES	23 552,26 €	2 000,00 €
695 MULTAS E PENALIDADES	1 120,50 €	532,50 €	795 BENEFÍCIOS PENALIDADES CONTRATUAIS	23 417,98 €	5 283,68 €
696 AUMENTOS AMORTIZ. PROVISÕES			796 REDUÇÕES DE AMORT. PROVISÕES		
697 CORREÇÕES REL. EXERC. ANTERIORES	2 191,91 €	23 071,63 €	797 CORREÇÕES RELATIVAS EXERCICIOS ANTERIORES		31 884,50 €
698 OUTROS CUSTOS E PERDAS EXTRAORDINÁRIAS	1 301,10 €	3 679,14 €	798 OUTROS PROV. GANHOS EXTRAORDINÁRIOS	574 036,15 €	124 539,51 €
RESULTADOS EXTRAORDINÁRIOS	-629 058,01 €	-550 629,91 €			
TOTAL	666 444,93 €	163 707,69 €		666 444,93 €	163 707,69 €

gi
L. A. n
Benito
Nota 33 - Outras Informações Relevantes

Apesar da obrigatoriedade de utilização da contabilidade analítica (de custos) decorrente da disposição do ponto 2.8.3 do POCAL, o Município não procedeu no ano de 2016 e antecedentes à implementação da Contabilidade de Custos.

Torre de Moncorvo, 17 de Abril de 2017

A Técnica Superior

Benito




TORRE DE
MONCORVO
câmara municipal

Onde o ferro é a alma da terra.

Unidade Orgânica Administrativa Geral

Contas



Mapa de Activo Bruto

ENTIDADE

M.T.M.

ACTIVO BRUTO

Data : 2017/04/12

Ano Contabilístico : 2016 Período: Janeiro a Dezembro

Página : 1

Rubricas	Saldo Inicial	Reavaliação/ ajustamento	Aumentos	Alienações	Transferências e abates	Saldo Final
41 INVESTIMENTOS FINANCEIROS	765.558,40					765.558,40
41.1 Partes de capital	212.352,02					212.352,02
41.1.1 Associações de municípios						
41.1.1.1 Associação Nacional de Municípios Portugueses						
41.1.2 Empresas municipais e intermunicipais						
41.1.3 Empresas privadas ou cooperativas	212.352,02					212.352,02
41.2 Obrigações e títulos de participação	553.206,38					553.206,38
41.2.1 Empresas municipais e intermunicipais						
41.2.2 ADMINISTRAÇÃO PÚBLICA CENTRAL- ESTADO	553.206,38					553.206,38
41.4 Investimentos em imóveis						
41.4.1 Terrenos e recursos naturais						
41.4.2 Edifícios e outras construções						
41.4.2.1 Edifícios						
41.4.2.2 Outras construções						
41.5 Outras aplicações financeiras						
41.5.1 Depósitos em instituições financeiras						
41.5.2 Títulos de dívida pública						
41.5.3 Outros títulos						
42 IMOBILIZAÇÕES CORPÓREAS	37.024.914,06		2.870.070,32	1.096.076,98	1.141.043,06	37.657.864,34
42.1 Terrenos e recursos naturais	6.882.487,67		264.344,58	246.650,26		6.900.181,99
42.2 Edifícios e outras construções	25.566.854,05		1.865.068,77	808.474,60	1.134.203,91	25.489.244,31
42.2.1 Edifícios	17.524.913,75		1.646.958,94	808.474,60	216.007,50	18.147.390,59
42.2.1.01 Habitação	2.590.490,74		2.221,15	62.911,48		2.529.800,41
42.2.1.02 Instalações de Serviços	6.190.850,21		90.971,57			6.281.821,78
42.2.1.03 Instalações desportivas e recreativas	1.207.450,65		1.520.327,54	745.563,12		1.982.215,07
42.2.1.04 Mercados e instalações de fiscalização sanitária	895.915,47					895.915,47
42.2.1.05 Creches	313.085,59					313.085,59
42.2.1.06 Escolas	5.237.939,64		2.451,04		216.007,50	5.024.383,18
42.2.1.07 Lares de terceira idade						
42.2.1.08 Outros	1.089.181,45		30.987,64			1.120.169,09
42.2.2 Outras construções	8.041.940,30		218.109,83		918.196,41	7.341.853,32
42.2.2.01 Viadutos, arruamentos e obras complementares	1.985.602,49				918.196,41	1.067.406,08
42.2.2.02 SISTEMAS DE DRENAGEM DE AGUAS RESIDUAIS	994.313,15					994.313,15
42.2.2.03 ESTAÇÕES DE TRATAMENTO DE AGUAS RESIDUAIS						
42.2.2.04 ILUMINAÇÃO PÚBLICA	8.911,80		9.008,43			17.920,23
42.2.2.05 PARQUES E JARDINS	293.908,63					293.908,63
42.2.2.06 INSTALAÇÕES DESPORTIVAS E RECREATIVAS	2.094.876,65					2.094.876,65
42.2.2.07 CAPTAÇÃO E DISTRIBUIÇÃO DE AGUA	39.923,39					39.923,39
42.2.2.08 VIAÇÃO RURAL						
42.2.2.09 SINALIZAÇÃO E TRANSITO	13.644,21		6.269,65			19.933,86
42.2.2.10 INFRAESTRUTURAS PARA DISTRIBUIÇÃO DE ENERGIA ELECT						
42.2.2.11 INFRAESTRUTURAS PARA TRATAMENTO DE RESIDUOS SOLIDO						
42.2.2.12 CEMITERIOS	2.958,01					2.958,01
42.2.2.13 OUTROS	2.607.801,97		202.811,75			2.810.613,72
42.3 Equipamento básico	2.234.417,04		546.605,72	40.952,12	4.688,57	2.735.382,07
42.3.1 MAQUINARIA E EQUIPAMENTO	840.225,34		464.877,64	40.952,12	1.250,00	1.262.900,86
42.3.2 EQUIPAMENTO INFORMÁTICO	466.492,30		13.502,26		3.438,57	476.555,99
42.3.3 SOFTWARE	307.310,74		10.040,48			317.351,22
42.3.4 CONTADORES DE AGUA	70.679,68					70.679,68
42.3.9 OUTROS	549.708,98		58.185,34			607.894,32
A transportar	35.449.317,16		2.676.019,07	1.096.076,98	1.138.892,48	35.890.366,77
Total	35.449.317,16		2.676.019,07	1.096.076,98	1.138.892,48	35.890.366,77

P: L. ... Pontes

Rubricas	Saldo Inicial	Reavaliação/ ajustamento	Aumentos	Alienações	Transferências e abates	Saldo Final
Transporte	35.449.317,16		2.676.019,07	1.096.076,98	1.138.892,48	35.890.366,77
42.4 Equipamento de transporte	964.090,39		54.913,73			1.019.004,12
42.5 Ferramentas e utensilios	547.332,89		54.265,98			601.598,87
42.6 EQUIPAMENTO ADMINISTRATIVO	548.184,07		84.073,56		2.150,58	630.107,05
42.7 TARAS E VASILHAME						
42.8 ...						
42.9 OUTRAS IMOBILIZAÇÕES CORPÓREAS	281.547,95		797,98			282.345,93
43 IMOBILIZAÇÕES INCORPÓREAS	35.731,54					35.731,54
43.1 Despesas de instalação						
43.2 Despesas de investigação e de desenvolvimento	35.630,14					35.630,14
43.3 Propriedade industrial e outros direitos	101,40					101,40
43.9 Outras						
44 IMOBILIZAÇÕES EM CURSO	11.868.131,55		403.923,69		11.291.375,69	980.679,55
44.1 Imobilizações em curso de investimentos financeiro	318.586,68				318.586,68	
44.1.1 Partes de capital						
44.1.2 Obrigações e títulos de participação						
44.1.4 Investimentos em imóveis	318.586,68				318.586,68	
44.1.5 Outras aplicações financeiras						
44.2 Imobilizações em curso de imobilizações corpóreas	10.867.363,60		318.277,47		10.313.923,18	871.717,89
44.2.1 Terrenos e recursos naturais						
44.2.2 Edifícios e outras construções	10.821.033,72		318.277,47		10.313.923,18	825.388,01
44.2.2.1 Edifícios	2.992.106,31		263,52		2.875.138,69	117.231,14
44.2.2.1.01 Habitação	3.451,72		263,52		3.715,24	
44.2.2.1.02 Instalações de serviços	167.870,22				50.639,08	117.231,14
44.2.2.1.03 Instalações desportivas e recreativas	923.156,91				923.156,91	
44.2.2.1.04 Mercados e instalações de fiscal sanitária	10.669,32				10.669,32	
44.2.2.1.05 Creches	19.591,55				19.591,55	
44.2.2.1.06 Escolas	311.792,69				311.792,69	
44.2.2.1.07 Lares de terceira idade						
44.2.2.1.08 Outros edifícios	1.555.573,90				1.555.573,90	
44.2.2.2 Outras construções	7.828.927,41		318.013,95		7.438.784,49	708.156,87
44.2.2.2.01 Viadutos, arruamentos e obras complementares	5.402.899,17				5.402.899,17	
44.2.2.2.02 Sistemas de drenagem de águas residuais	568.658,13				470.491,73	98.166,40
44.2.2.2.03 Iluminação pública	160.016,78				16.931,77	143.085,01
44.2.2.2.04 Parques e jardins	17.926,50				8.447,60	9.478,90
44.2.2.2.05 Instalações desportivas e recreativas	591.642,63				591.642,63	
44.2.2.2.06 Captação, tratamento e distribuição de água	350.857,83		575,64		271.206,38	80.227,09
44.2.2.2.07 Viação rural	172.661,84				172.661,84	
44.2.2.2.08 Sinalização e trânsito	14.770,42				3.459,29	11.311,13
44.2.2.2.09 Infraestruturas p/distrib. de energia eléctrica						
44.2.2.2.10 Infraestruturas p/tratam.de resíduos sólidos						
44.2.2.2.11 Cemitérios	99.588,92				62.323,23	37.265,69
44.2.2.2.12 Outras	449.905,19		317.438,31		438.720,85	328.622,65
44.2.3 Equipamento básico						
44.2.4 Equipamento de transporte						
44.2.5 Ferramentas e utensilios						
44.2.6 Equipamento administrativo						
44.2.7 Taras e vasilhame						
44.2.9 Outras imobilizações corpóreas	46.329,88					46.329,88
44.3 Imobilizações em curso de imobilizações incorpóreas						
44.3.1 Despesas de instalação						
44.3.2 Despesas de investigação e de desenvolvimentos						
44.3.3 Propriedade industrial e outros direitos						
44.3.4 Aquisição de serviços						
44.5 Imobilizações em curso de bens de domínio público	692.181,27		85.646,22		658.865,83	108.961,66
44.5.1 Terrenos e recursos naturais						
A transportar	49.012.154,28		3.188.347,79	1.096.076,98	11.773.552,92	39.330.872,17
Total	49.012.154,28		3.188.347,79	1.096.076,98	11.773.552,92	39.330.872,17

Handwritten notes: "L. 1997. A. Barros" and a signature.

Rubricas	Saldo Inicial	Reavaliação/ ajustamento	Aumentos	Alienações	Transferências e abates	Saldo Final
Transporte	43.012.154,28		3.188.347,79	1.096.076,98	11.773.552,92	39.330.872,17
44.5.2 Edifícios	435,82				58,32	377,50
44.5.3 Outras construções e infra-estruturas	681.745,45		85.646,22		658.807,51	108.584,16
44.5.3.1	681.745,45		85.646,22		658.807,51	108.584,16
44.5.3.1.01 Viadutos, arruamentos e obras complementares	203.827,82				197.140,61	6.687,21
44.5.3.1.02 Sistemas de drenagem de águas residuais	29.166,06				20.530,81	8.635,25
44.5.3.1.03 Iluminação pública	-6.272,44				1.865,44	44.407,00
44.5.3.1.04 Parques e jardins						
44.5.3.1.05 Instalações desportivas e recreativas						
44.5.3.1.06 Captação, tratamento e distribuição de água	38.160,11		11,77		38.171,88	
44.5.3.1.07 Viação rural	15.682,13				15.682,13	
44.5.3.1.08 Sinalização e trânsito						
44.5.3.1.09 Infraestruturas p/distrib.energia eléctrica	241.131,55				241.131,55	
44.5.3.1.10 Infraestruturas p/tratamento residuos sólidos						
44.5.3.1.11 Cemitérios						
44.5.3.1.12 Outras	107.505,34		85.634,45		144.285,09	48.854,70
44.5.3.2 PARQUES E JARDINS						
44.5.4 Bens do património histórico, artístico e cultural						
44.5.5 Outros bens de domínio público						
44.6 Adiantamentos por conta de bens de domínio público						
44.7 Adiantamentos por conta de investimentos financeiros						
44.8 Adiantamentos por conta de imobilizações corpóreas						
44.9 Adiantamentos por conta de imobilizações corpóreas						
45 BENS DE DOMÍNIO PÚBLICO	60.508.110,55		6.801.291,44	920.573,02	5.351,93	66.383.477,04
45.1 Terrenos e recursos naturais	905.317,66		415.317,76			1.320.635,42
45.2 Edifícios	1.854.419,06					1.854.419,06
45.2.1 INSTALAÇÕES DE SERVIÇOS						
45.2.2 INSTALAÇÕES DESPORTIVAS E RECREATIVAS	429,95					429,95
45.2.3 MERCADOS E INSTALAÇÕES DE FISCALIZAÇÃO SANITÁRIA						
45.2.4 CRECHES						
45.2.5 ESCOLAS						
45.2.6 LARES DE TERCEIRA IDADE						
45.2.7 OUTROS	1.853.989,11					1.853.989,11
45.3 Outras construções e infraestruturas	57.748.198,83		6.385.973,68	920.573,02	5.351,93	63.208.247,56
45.3.01 Viadutos, arruamentos e obras complementares	44.127.578,27		5.652.231,34	756.074,73	5.351,93	49.018.382,95
45.3.02 SISTEMAS DE DRENAGEM DE ÁGUAS RESIDUAIS	4.073.783,93					4.073.783,93
45.3.03 ESTAÇÕES DE TRATAMENTO DE ÁGUAS RESIDUAIS						
45.3.04 ILUMINAÇÃO PÚBLICA						
45.3.05 PARQUES E JARDINS	590.920,97		268.276,61	164.498,29		694.699,29
45.3.06 INSTALAÇÕES DESPORTIVAS E RECREATIVAS	10.931,73					10.931,73
45.3.07 CAPTAÇÃO E DISTRIBUIÇÃO DE ÁGUA	8.817.683,93					8.817.683,93
45.3.08 VIAÇÃO RURAL						
45.3.09 SINALIZAÇÃO E TRÁNSITO						
45.3.10 INFRAESTRUTURAS PARA DISTRIBUIÇÃO DE ENERGIA ELÉCT						
45.3.11 INFRAESTRUTURAS PARA TRATAMENTO DE RESÍDUOS SÓLIDO						
45.3.12 CEMITÉRIOS						
45.3.13 OUTROS	127.300,00		465.465,73			592.765,73
45.5 Bens do património histórico, artíst. e cultural	175,00					175,00
45.9 Outros bens de domínio público						
Total	110.202.446,10		10.075.285,45	2.016.650,00	12.437.770,68	105.823.310,87



Onde o ferro é a alma da terra.

Unidade Orgânica Administrativa Geral

Mapa de Amortizações

ENTIDADE

M.T.M.

AMORTIZAÇÕES E PROVISÕES

Ano Contabilístico : 2016 Período: Janeiro a Dezembro

Data : 2017/03/27

Página : 1

Rubricas	Saldo Inicial	Reforço	Regularizações	Saldo Final
48 AMORTIZAÇÕES ACUMULADAS	56.257.881,07	8.018.412,41	562.254,17	63.714.039,31
48.1 De investimentos em imóveis				
48.1.1 Terrenos e recursos naturais				
48.1.2 Edifícios e outras construções				
48.1.2.1 Edifícios				
48.1.2.2 Outras construções				
48.1.2.2.01 HABITAÇÃO				
48.1.2.2.02 INSTALAÇÕES DE SERVIÇOS				
48.1.2.2.03 INSTALAÇÕES DESPORTIVAS E RECREATIVAS				
48.1.2.2.04 MERCADOS E INSTALAÇÕES DE FISCALIZAÇÃO SANITARIA				
48.1.2.2.05 CRECHES				
48.1.2.2.06 ESCOLAS				
48.1.2.2.07 LARES DE TERCEIRA IDADE				
48.1.2.2.08 OUTROS				
48.2 De imobilizações corporeas	11.467.468,15	1.541.146,13	357.108,52	12.651.505,76
48.2.1 Terrenos e recursos naturais				
48.2.2 Edifícios e outras construções	8.048.228,01	929.229,34	309.943,95	8.667.513,40
48.2.2.1 Edifícios	5.042.904,08	554.938,66	78.476,84	5.519.365,90
48.2.2.1.01 HABITAÇÃO	393.461,71	32.155,15	41.629,32	383.987,54
48.2.2.1.02 INSTALAÇÕES DE SERVIÇOS	1.777.248,28	124.355,73	113,45	1.901.490,56
48.2.2.1.03 INSTALAÇÕES DESPORTIVAS E RECREATIVAS	274.510,82	220.613,61	36.734,07	458.390,36
48.2.2.1.04 MERCADOS E INSTALAÇÕES DE FISCALIZAÇÃO SANITARIA	791.055,24	5.691,15		796.746,39
48.2.2.1.05 CRECHES	204.789,07	6.198,79		210.987,86
48.2.2.1.06 ESCOLAS	1.167.507,44	129.428,58		1.296.936,02
48.2.2.1.07 LARES DE TERCEIRA IDADE				
48.2.2.1.08 OUTROS	434.331,52	36.495,65		470.827,17
48.2.2.2 Outras construções	3.005.323,93	374.290,68	231.467,11	3.148.147,50
48.2.2.2.01 VIADUTOS ARRUAMENTOS E OBRAS COMPLEMENTARES	553.419,30	57.298,73	231.467,11	379.250,92
48.2.2.2.02 SISTEMAS DE DRENAGEM DE AGUAS RESIDUAIS	992.481,07	513,05		992.994,12
48.2.2.2.03 ESTAÇÕES DE TRATAMENTO DE AGUAS RESIDUAIS				
48.2.2.2.04 ILUMINAÇÃO PUBLICA	5.509,63	4.373,58		9.883,21
48.2.2.2.05 PARQUES E JARDINS	38.927,32	9.720,61		48.647,93
48.2.2.2.06 INSTALAÇÕES DESPORTIVAS E RECREATIVAS	641.403,09	98.354,07		739.757,16
48.2.2.2.07 CAPATAÇÃO E DISTRIBUIÇÃO DE AGUA	38.927,35	370,49		39.297,84
48.2.2.2.08 VIAÇÃO RURAL				
48.2.2.2.09 SINALIZAÇÃO E TRANSITO	13.644,21	1.985,13		15.629,34
48.2.2.2.10 INFRAESTRUTURAS PARA DISTRIBUIÇÃO DE ENERGIA ELECT				
48.2.2.2.11 INFRAESTRUTURAS PARA TRATAMENTO DE RESIDUOS SOLIDO				
48.2.2.2.12 CEMITERIOS	2.958,01			2.958,01
48.2.2.2.13 OUTROS	718.053,95	201.675,02		919.728,97
48.2.3 Equipamento básico	1.761.719,10	358.022,52	45.013,99	2.074.727,63
48.2.3.1 MAQUINARIA E EQUIPAMENTO	755.095,06	176.020,34	42.202,12	888.913,28
48.2.3.2 EQUIPAMENTO INFORMATICO	338.402,26	63.743,79	2.811,87	399.334,18
48.2.3.3 SOFTWARE	247.293,21	50.611,58		297.904,79
48.2.3.4 CONTADORES DE AGUA	57.958,74	4.353,25		62.311,99
48.2.3.9 OUTROS	362.969,83	63.293,56		426.263,39
48.2.4 Equipamento de transporte	840.517,10	66.320,06		906.837,16
48.2.5 Ferramentas e utensilios	300.257,72	120.870,12		421.127,84
48.2.6 Equipamento administrativo	473.141,88	59.818,87	2.150,58	530.810,17
48.2.7 Taras e vasilhame				
	11.423.863,81	1.534.260,91	357.108,52	12.601.016,20
A transportar				
Total	11.423.863,81	1.534.260,91	357.108,52	12.601.016,20

Rubricas	Saldo Inicial	Reforço	Regularizações	Saldo Final
Transporte	11.423.863,81	1.534.260,91	357.108,52	12.601.016,20
48.2.9 Outras imobilizações corpóreas	43.604,34	6.885,22		50.489,56
48.3 De imobilizações incorpóreas	20.041,95	5.196,06		25.238,01
48.3.1 Despesas de instalação				
48.3.2 Despesas de investigação e de desenvolvimento	20.041,95	5.196,06		25.238,01
48.3.3 Propriedade industrial e outros direitos				
48.5 De bens de domínio público	44.770.370,97	6.472.070,22	205.145,65	51.037.295,54
48.5.1 Terrenos e recursos naturais				
48.5.2 Edifícios	1.316.361,46	66.262,40		1.382.623,86
48.5.2.1 INSTALAÇÕES DE SERVIÇOS				
48.5.2.2 INSTALAÇÕES DESPORTIVAS E RECREATIVAS	429,95			429,95
48.5.2.3 MERCADOS E INSTALAÇÕES DE FISCALIZAÇÃO SANITARIA				
48.5.2.4 CRECHES				
48.5.2.5 ESCOLAS				
48.5.2.6 LARES DE TERCEIRA IDADE				
48.5.2.7 OUTROS	1.315.931,51	66.262,40		1.382.193,91
48.5.3 Outras construções e infraestruturas	43.454.009,51	6.405.807,82	205.145,65	49.654.671,68
48.5.3.01 VIADUTOS, ARRUAMENTOS E OBRAS COMPLEMENTARES	35.023.859,22	5.374.644,49	168.695,83	40.209.807,88
48.5.3.02 SISTEMAS DE DRENAGEM DE AGUAS RESIDUAIS	3.152.405,05	248.036,17		3.400.441,22
48.5.3.03 ESTAÇÕES DE TRATAMENTO DE AGUAS RESIDUAIS				
48.5.3.04 ILUMINAÇÃO PÚBLICA				
48.5.3.05 PARQUES E JARDINS	140.373,55	138.962,03	16.449,82	262.885,76
48.5.3.06 INSTALAÇÕES DESPORTIVAS E RECREATIVAS	7.915,44	274,20		8.189,64
48.5.3.07 CAPTAÇÃO E DISTRIBUIÇÃO DE ÁGUA	5.028.425,84	344.825,00		5.373.250,84
48.5.3.08 VIAÇÃO RURAL				
48.5.3.09 SINALIZAÇÃO E TRÁFICO				
48.5.3.10 INFRAESTRUTURAS PARA DISTRIBUIÇÃO DE ENERGIA ELÉCT				
48.5.3.11 INFRAESTRUTURAS PARA TRATAMENTO DE RESÍDUOS SÓLIDO				
48.5.3.12 CEMITÉRIOS				
48.5.3.13 OUTROS	101.030,41	299.065,93		400.096,34
48.5.5 Bens de património histórico, artístico e cultural				
48.5.9 Outros bens de domínio público				
49 PROVISÕES PARA INVESTIMENTOS FINANCEIROS				
49.1 Partes de capital				
49.2 Obrigações e títulos de participação				
49.3 ...				
49.5 Outras aplicações financeiras				
A transportar				
Total	56.257.881,07	8.018.412,41	562.254,17	63.714.039,31

Plano de Contas



**TORRE DE
MONCORVO**
câmara municipal

Onde o ferro é a alma da terra.

Unidade Orgânica Administrativa Geral

Controlo Orçamental da Receita

CLASSIFICAÇÃO ECONÓMICA		PREVISÕES CORRIGIDAS	RECEITAS POR COBRAR NO INÍCIO DO ANO	RECEITAS LIQUIDADAS	LIQUIDAÇÕES ANULADAS	RECEITAS COBRADAS BRUTAS	REEMBOLSOS/RESTITUIÇÕES		RECEITA COBRADA LIQUIDA	RECEITAS POR COBRAR NO FINAL DO ANO	GRAU EXEC. FINAN. DAS REC.
CÓDIGO	DESCRIÇÃO						EMITIDOS	PAGOS			
(1)	(2)	(3)	(4)	(5)	(6)	(7)	(8)	(9)	(10 = 7-9)	(11=4+5-6-7)	(12)a
	RECEITAS CORRENTES	9.754.178,00	162.396,65	9.874.665,83	13.930,64	9.853.647,73			9.853.647,73	169.484,11	101.0
01	IMPOSTOS DIRECTOS	876.600,00		947.137,20		947.137,20			947.137,20		108.0
0102	OUTROS	876.600,00		947.137,20		947.137,20			947.137,20		108.0
010202	IMPOSTO MUNICIPAL SOBRE IMOVEIS	627.000,00		574.648,73		574.648,73			574.648,73		91.7
010203	IMPOSTO UNICO DE CIRCULAÇÃO	70.300,00		123.539,83		123.539,83			123.539,83		175.7
010204	IMPOSTO MUNICIPAL SOBRE TRANSMISSOES ONEROSAS DE IMOVEIS	140.200,00		174.827,65		174.827,65			174.827,65		124.7
010205	DERRAMA	39.000,00		74.120,99		74.120,99			74.120,99		190.1
010299	IMPOSTOS DIRECTOS DIVERSOS	100,00									
02	IMPOSTOS INDIRECTOS	2.800,00		2.554,96		2.554,96			2.554,96		91.2
0202	OUTROS	2.800,00		2.554,96		2.554,96			2.554,96		91.2
020206	IMPOSTOS DIRECT. ESPECIFICOS DAS AUTARQU	2.800,00		2.554,96		2.554,96			2.554,96		91.2
02020601	MERCADOS E FEIRAS	100,00									
02020602	LOTEAMENTOS E OBRAS	100,00		264,01		264,01			264,01		264.0
02020603	OCUPAÇÃO DA VIA PÚBLICA	100,00									
02020605	PUBLICIDADE	700,00									
02020606	SANEAMENTO	100,00									
02020699	OUTROS	1.700,00		2.290,95		2.290,95			2.290,95		134.8
0202069901	TMDP	1.500,00		1.690,95		1.690,95			1.690,95		112.7
0202069902	TDFTH	100,00									
0202069999	OUTROS	100,00		600,00		600,00			600,00		600.0
04	TAXAS, MULTAS E OUTRAS PENALIDADES	92.200,00	966,95	70.640,68	4.180,23	65.599,35			65.599,35	1.828,05	71.1
0401	TAXAS	72.400,00	11,50	61.113,83	4.145,96	55.907,61			55.907,61	1.071,76	77.2
040123	TAXAS ESPECÍFICAS DAS AUTARQUIAS LOCAIS	72.400,00	11,50	61.113,83	4.145,96	55.907,61			55.907,61	1.071,76	77.2
04012301	MERCADOS E FEIRAS	15.100,00		14.037,00		13.149,00			13.149,00	688,00	87.1
04012302	LOTEAMENTO E OBRAS	31.400,00		24.753,30	879,21	23.874,09			23.874,09		76.0
04012303	OCUPAÇÃO DE VIA PÚBLICA	1.350,00		4.539,15	3.232,19	1.306,96			1.306,96		96.8
04012305	CAÇA, USO E PORTE DE ARMAS	350,00									
04012399	OUTROS	24.200,00	11,50	17.784,38	34,56	17.577,56			17.577,56	183,76	72.6
0401239901	TDFTH	50,00		8,01		8,01			8,01		16.0
0401239902	TAXA PELA EMISSAO DO CERTIFICADO DE REGISTO	150,00		168,75		168,75			168,75		112.5
0401239999	OUTRAS	24.000,00	11,50	17.607,62	34,56	17.400,80			17.400,80	183,76	72.5
0402	MULTAS E OUTRAS PENALIDADES	19.800,00	955,45	9.526,85	34,27	9.691,74			9.691,74	756,29	48.9
040201	JUROS DE MORA	5.900,00	955,45	7.808,73	34,27	7.973,62			7.973,62	756,29	135.1
040202	JUROS COMPENSATÓRIOS	800,00		1.610,19		1.610,19			1.610,19		201.3
040204	COIMAS E PENALIDADES POR CONTRA-ORDENAÇÃO	12.900,00									
040299	MULTAS E PEANLIDADES DIVERSAS	200,00		107,93		107,93			107,93		54.0
05	RENDIMENTOS DE PROPRIEDADE	810,00		1,68		1,68			1,68		0.2
0502	JUROS - SOCIEDADES	60,00		1,68		1,68			1,68		2.8
	FINANCEIRAS										
050201	BANCOS E OUTRAS INSTITUIÇÕES FINANCEIRAS	60,00		1,68		1,68			1,68		2.8
0503	JUROS- ADMINISTRAÇÕES PÚBLICAS	100,00									
050301	ADMINISTRAÇÃO CENTRAL-ESTADO	100,00									
0510	RENDAS	650,00									

(a) (12 = 10 / 3 * 100)

MAPA DO CONTROLO ORÇAMENTAL DA RECEITA

ENTIDADE M.T.M.

MUNICÍPIO DE TORRE DE MONCORVO

Período: 2016/01/01 a 2016/12/31

ANO 2016

PÁG. 3

CLASSIFICAÇÃO ECONÓMICA		PREVISÕES CORRIGIDAS	RECEITAS POR COBRAR NO INÍCIO DO ANO	RECEITAS LIQUIDADAS	LIQUIDAÇÕES ANULADAS	RECEITAS COBRADAS BRUTAS	REEMBOLSOS/RESTITUIÇÕES		RECEITA COBRADA LIQUIDA	RECEITAS POR COBRAR NO FINAL DO ANO	GRAU EXEC. FINANC. DAS REC.
CÓDIGO	DESCRIÇÃO						EMITIDOS	PAGOS			
(1)	(2)	(3)	(4)	(5)	(6)	(7)	(8)	(9)	(10 = 7-9)	(11=4+5-6-7)	(12)a
07020904	TRABALHOS POR CONTA DE PARTICULARES	5.200,00	319,20	15.767,31	137,15	15.630,16			15.630,16	319,20	300.6
07020905	CEMITÉRIOS	100,00									
07020906	MERCADOS E FEIRAS	15.200,00		138,00		138,00			138,00		0.9
07020907	PARQUES DE ESTACIONAMENTO	11.000,00	1.083,00	10.422,45	129,15	10.293,30			10.293,30	1.083,00	93.6
07020999	OUTROS	100,00									
070299	OUTROS	9.100,00	86,40	9.519,36	113,80	9.405,56			9.405,56	86,40	103.4
07029901	ENCARGOS DE COBRANÇA DE RECEITAS	100,00		4,30		4,30			4,30		4.3
07029999	OUTROS	9.000,00	86,40	9.515,06	113,80	9.401,26			9.401,26	86,40	104.5
0703	RENDAS	611.000,00	11.676,60	718.803,01	778,50	716.701,41			716.701,41	12.999,70	117.3
070301	HABITAÇÕES	29.700,00	3.234,10	21.804,88		21.277,78			21.277,78	3.761,20	71.6
070302	EDIFÍCIOS	27.700,00		12.072,87		12.072,87			12.072,87		43.6
070399	OUTRAS	553.600,00	8.442,50	684.925,26	778,50	683.350,76			683.350,76	9.238,50	123.4
07039901	RENDA DE CONCESSÕES	409.800,00		508.460,01		508.460,01			508.460,01		124.1
07039902	ATMAD-CONCESSÃO ETAR E BARRAGENS	100,00									
07039903	CONCESSÃO DE EOLICAS	45.600,00		47.330,90		47.330,90			47.330,90		103.8
07039904	RENDA DE BARRAGENS (ANMP EDP)	87.000,00		90.435,35		90.435,35			90.435,35		103.9
07039909	OUTRAS	11.100,00	8.442,50	38.699,00	778,50	37.124,50			37.124,50	9.238,50	334.5
08	OUTRAS RECEITAS CORRENTES	19.600,00	2.447,93	54.796,50	262,31	54.130,90			54.130,90	2.851,22	276.2
0801	OUTRAS	19.600,00	2.447,93	54.796,50	262,31	54.130,90			54.130,90	2.851,22	276.2
080199	OUTRAS	19.600,00	2.447,93	54.796,50	262,31	54.130,90			54.130,90	2.851,22	276.2
08019903	IVA REEMBOLSADO	100,00		41.623,17		41.623,17			41.623,17		41623.2
08019904	IVA INVERSAO DA LIQUIDAÇÃO	1.100,00		124,65		124,65			124,65		11.3
08019999	DIVERSAS	18.400,00	2.447,93	13.048,68	262,31	12.383,08			12.383,08	2.851,22	67.3
0601999999	DIVERSAS	18.400,00	2.447,93	13.048,68	262,31	12.383,08			12.383,08	2.851,22	67.3
	RECEITAS DE CAPITAL	3.276.394,00		1.534.536,34		1.534.536,34			1.534.536,34		46.8
09	VENDAS DE BENS DE INVESTIMENTO	594.500,00		65.047,14		65.047,14			65.047,14		10.9
0901	TERRENOS	30.000,00		23.552,26		23.552,26			23.552,26		78.5
090101	SOCIEDADES E QUASE-SOCIEDADES NÃO FINANC	25.000,00		1.052,26		1.052,26			1.052,26		4.2
090110	FAMÍLIAS	5.000,00		22.500,00		22.500,00			22.500,00		450.0
0902	HABITAÇÕES	560.000,00		41.494,88		41.494,88			41.494,88		7.4
090210	FAMÍLIAS	560.000,00		41.494,88		41.494,88			41.494,88		7.4
0904	OUTROS BENS DE INVESTIMENTO	4.500,00									
090401	SOCIEDADES E QUASE-SOCIEDADES NÃO FINANC	3.000,00									
09040101	EQUIPAMENTO DE TRANSPORTE	1.500,00									
09040102	MAQUINARIA E EQUIPAMENTO	500,00									
09040103	OUTROS	1.000,00									
090410	FAMÍLIAS	1.500,00									
09041001	EQUIPAMENTO DE TRANSPORTE	500,00									
09041002	MAQUINARIA E EQUIPAMENTO	500,00									
09041003	OUTROS	500,00									
10	TRANSFERÊNCIAS DE CAPITAL	2.181.594,00		962.671,02		962.671,02			962.671,02		44.1
1003	ADMINISTRAÇÃO CENTRAL	2.181.594,00		962.671,02		962.671,02			962.671,02		44.1
100301	ESTADO	681.493,00		691.592,00		691.592,00			691.592,00		101.5
10030101	FUNDO DE EQUILIBRIO FINANCEIRO	681.393,00		691.592,00		691.592,00			691.592,00		101.5
10030199	OUTROS	100,00									
1003019909	OUTROS	100,00									

(a) (12 = 10 / 3 * 100)

CLASSIFICAÇÃO ECONÓMICA		PREVISÕES CORRIGIDAS	RECEITAS POR COBRAR NO INÍCIO DO ANO	RECEITAS LIQUIDADAS	LIQUIDAÇÕES ANULADAS	RECEITAS COBRADAS BRUTAS	REEMBOLSOS/RESITUIÇÕES		RECEITA COBRADA LIQUIDA	RECEITAS POR COBRAR NO FINAL DO ANO	GRAU EXEC. FINAN. DAS REC.
CÓDIGO	DESCRIÇÃO						EMITIDOS	PAGOS			
(1)	(2)	(3)	(4)	(5)	(6)	(7)	(8)	(9)	(10 = 7-9)	(11=4+5-6-7)	(12)a
051004	EDIFÍCIOS	100,00									
051099	OUTROS	550,00									
06	TRANSFERÊNCIAS CORRENTES	6.823.761,00	119,00	6.857.713,54	396,19	6.857.119,25			6.857.119,25	317,10	100.5
0603	ADMINISTRAÇÃO CENTRAL	6.823.761,00	119,00	6.857.713,54	396,19	6.857.119,25			6.857.119,25	317,10	100.5
060301	ESTADO	6.739.160,00		6.786.694,20	396,19	6.786.099,91			6.786.099,91	198,10	100.7
06030101	FUNDO DE EQUILIBRIO FINANCEIRO	6.132.542,00		6.224.329,00		6.224.329,00			6.224.329,00		101.5
06030102	FUNDO SOCIAL MUNICIPAL	191.629,00		191.629,00		191.629,00			191.629,00		100.0
06030103	PARTICIPAÇÃO FIXA NO IRS	204.489,00		190.987,00		190.987,00			190.987,00		93.4
06030199	OUTRAS	210.500,00		179.749,20	396,19	179.154,91			179.154,91	198,10	85.1
0603019901	D.R.E.N.	137.000,00		123.004,43		123.004,43			123.004,43		89.8
0603019906	FSE - FUNDO SOCIAL EUROPEU	63.500,00		5.269,33		5.269,33			5.269,33		8.3
0603019909	OUTRAS	10.000,00		51.475,44	396,19	50.881,15			50.881,15	198,10	508.8
060306	ESTADO-PART. COMUNITÁRIA EM PROJ. CO-FIN	1,00									
06030601	QREN(PORTUGAL 2020)-ON2-CIM-DOURO-OUTROS	1,00									
060307	SERVIÇOS E FUNDOS AUTÓNOMOS	100,00	119,00							119,00	
06030709	OUTROS	100,00	119,00							119,00	
060309	SERV. E FUND. AUTÓNOM.-SUBSISTEMA DE PROTECÇÃO À FAMÍLIA E POLÍTICAS ACTIVAS DE EMPREGO E FORMAÇÃO PROFISSIONAL	84.500,00		71.019,34		71.019,34			71.019,34		84.0
06030901	I.E.F.P.	54.500,00		41.267,30		41.267,30			41.267,30		75.7
06030902	INSTITUTO DE SOLIDARIEDADE E SEGURANÇA SOCIAL	13.000,00		12.931,32		12.931,32			12.931,32		99.5
06030909	OUTROS	17.000,00		16.820,72		16.820,72			16.820,72		98.9
07	VENDA DE BENS E SERVIÇOS CORRENTES	1.938.407,00	158.662,77	1.941.821,27	9.091,91	1.927.104,39			1.927.104,39	164.487,74	99.4
0701	VENDA DE BENS	417.007,00	66.636,67	384.796,92	3.574,85	378.009,03			378.009,03	69.849,71	90.6
070102	LIVROS E DOCUMENTAÇÃO TÉCNICA	840,00									
070103	PUBLICAÇÕES E IMPRESSOS	467,00		748,22		748,22			748,22		160.2
070111	PRODUTOS ACABADOS E INTERMÉDIOS	413.200,00	66.636,67	376.892,70	3.574,85	370.104,81			370.104,81	69.849,71	89.6
07011101	ÁGUA	413.200,00	66.636,67	376.892,70	3.574,85	370.104,81			370.104,81	69.849,71	89.6
070199	OUTROS	2.500,00		7.156,00		7.156,00			7.156,00		286.2
0702	SERVIÇOS	910.400,00	80.549,50	838.221,34	4.738,56	832.393,95			832.393,95	81.638,33	91.4
070201	ALUGUER DE ESPAÇOS E EQUIPAMENTOS	1.000,00	10.593,80	398,57	23,57	407,86			407,86	10.560,94	40.8
070207	ALIMENTAÇÃO E ALOJAMENTO	19.000,00		9.435,25		9.435,25			9.435,25		49.7
070208	SERVIÇOS SOCIAIS, RECREAT., CULTURAIS E D	68.500,00		64.678,00		64.678,00			64.678,00		94.4
07020802	SERVIÇOS RECREATIVOS	54.600,00		55.129,50		55.129,50			55.129,50		101.0
0702080299	OUTROS	54.600,00		55.129,50		55.129,50			55.129,50		101.0
07020803	SERVIÇOS CULTURAIS	11.300,00		9.548,50		9.548,50			9.548,50		84.5
0702080399	OUTROS	11.300,00		9.548,50		9.548,50			9.548,50		84.5
07020804	SERVIÇOS DESPORTIVOS	2.600,00									
070209	SERVIÇOS ESPECÍFICOS DAS AUTARQUIAS	812.800,00	69.869,30	754.190,16	4.601,19	748.467,28			748.467,28	70.990,99	92.1
07020901	SANEAMENTO	355.000,00	26.083,10	322.016,33	2.171,18	319.834,71			319.834,71	26.093,54	90.1
07020902	RESÍDUOS SÓLIDOS	418.200,00	42.384,00	396.849,47	2.153,21	393.585,01			393.585,01	43.495,25	94.1
07020903	TRANSPORTES COLECTIVOS DE PESSOAS E MERC	8.000,00		8.996,60	10,50	8.986,10			8.986,10		112.3
0702090302	TRANSPORTES ESCOLARES	7.900,00		8.996,60	10,50	8.986,10			8.986,10		113.7
0702090399	OUTROS	100,00									

(a) (12 = 10 / 3 * 100)

MAPA DO CONTROLO ORÇAMENTAL DA RECEITA

ENTIDADE *J. M.T.M. Leand.*

MUNICÍPIO DE TORRE DE MONCORVO

ANO 2016
Período: 2016/01/01 a 2016/12/31
PÁG. 4

CLASSIFICAÇÃO ECONÓMICA		PREVISÕES CORRIGIDAS	RECEITAS POR COBRAR NO INICIO DO ANO	RECEITAS LIQUIDADAS	LIQUIDAÇÕES ANULADAS	RECEITAS COBRADAS BRUTAS	REEMBOLSOS/RESTITUIÇÕES		RECEITA COBRADA LIQUIDA	RECEITAS POR COBRAR NO FINAL DO ANO	GRAU EXEC. FINAN DAS REC. (12)a
CÓDIGO	DESCRIÇÃO						EMITIDOS	PAGOS			
(1)	(2)	(3)	(4)	(5)	(6)	(7)	(8)	(9)	(10 = 7-9)	(11=4+5-6-7)	(12)a
100307	ESTADO-PARTIC. COMUNITARIA EM PROJ. CO-F	1.500.000,00		21.474,73		21.474,73			21.474,73		1.4
10030701	QREN/PORTUGAL 2020 - OUTROS	1.500.000,00		21.474,73		21.474,73			21.474,73		1.4
100308	SERVIÇOS E FUNDOS AUTÓNOMOS	101,00		249.604,29		249.604,29			249.604,29		24713
10030802	FUNDO DO BAIXO SABOR (FBS)	1,00		91.776,42		91.776,42			91.776,42		3.0
10030809	OUTROS	100,00		157.827,87		157.827,87			157.827,87		91776
11	ACTIVOS FINANCEIROS	100,00		6.818,18		6.818,18			6.818,18		42.0
1109	UNIDADES DE PARTICIPAÇÃO	100,00		6.818,18		6.818,18			6.818,18		15782
110901	SOCIEDADES E QUASE-SOCIEDADES NÃO FINAN	100,00		6.818,18		6.818,18			6.818,18		7.9
12	PASSIVOS FINANCEIROS	500.100,00		500.000,00		500.000,00			500.000,00		6818.
1205	EMPRÉSTIMOS A CURTO PRAZO	500.000,00		500.000,00		500.000,00			500.000,00		2
120502	SOCIEDADES FINANCEIRAS	500.000,00		500.000,00		500.000,00			500.000,00		6818.
1206	EMPRÉSTIMOS A MÉDIO E LONGO PRAZOS	100,00									2
120602	SOCIEDADES FINANCEIRAS	100,00									6818.
13	OUTRAS RECEITAS DE CAPITAL	100,00									2
1301	OUTRAS	100,00									100.0
130199	OUTRAS	100,00									100.0
13019999	OUTRAS	100,00									100.0
	OUTRAS RECEITAS	17.689,87									
16	SALDO DA GERÊNCIA ANTERIOR	17.689,87									
1601	SALDO ORÇAMENTAL	17.689,87									
160101	NA POSSE DO SERVIÇO	17.689,87									
TOTAL		13.048.261,87	162.396,65	11.409.202,17	13.930,64	11.388.164,07			11.388.164,07	169.484,11	87.3

(a) $12 = 10 / 3 * 100$

ÓRGÃO EXECUTIVO

Em ___ de ___ de ___

[Signature]

ÓRGÃO DELIBERATIVO

Em ___ de ___ de ___

[Signature]

[Signature]

[Signature]

[Signature]

[Signature]

[Signature]

[Signature]



TORRE DE
MONCORVO
câmara municipal

Onde o ferro é a alma da terra.

Unidade Orgânica Administrativa Geral

Plano
José
Clubs
2

Controlo Orçamental da Despesa

ps. *Li Geor. A Pontes*

MAPA DO CONTROLO ORÇAMENTAL DA DESPESA POR CLASSIFICAÇÃO ORGÂNICA

ENTIDADE M.T.M.

MUNICÍPIO DE TORRE DE MONCORVO

Período: 2016/01/01 a 2016/12/31

ANO 2016

PAG. 1

CLASSIFICAÇÃO		DOTAÇÕES COPRIGIDAS	COMPROMISSOS ASSUMIDOS			DESPESA PAGA	DIFERENÇAS			GRAU DE EXECUÇÃO ORÇAMENTAL DA DESPESA (11) a)
CÓDIGO (1)	DESCRIÇÃO (2)		EXERCÍCIO (4)	EXERCÍCIOS FUTUROS (5)	TOTAL (6)		DOTAÇÃO NÃO COMPROMETIDA (8 = 3 - 4)	SALDO (9 = 3 - 7)	COMPROMISSOS POR PAGAR (10 = 4 - 7)	
AM	ASSEMBEIA MUNICIPAL	16.853,80	16.659,52		16.659,52	16.081,22	194,28	772,58	578,30	95,42
01	DESPESAS COM O PESSOAL	11.050,00	10.855,72		10.855,72	10.855,72	194,28	194,28		98,24
0102	ABONOS VARIÁVEIS OU EVENTUAIS	11.050,00	10.855,72		10.855,72	10.855,72	194,28	194,28		98,24
010204	AJUDAS DE CUSTO	1.400,00	1.330,30		1.330,30	1.330,30	69,70	69,70		95,02
010213	OUTROS SUPLEMENTOS E PRÊMIOS	9.650,00	9.525,42		9.525,42	9.525,42	124,58	124,58		98,71
01021302	OUTROS (SENHA DE PRESENÇA)	9.650,00	9.525,42		9.525,42	9.525,42	124,58	124,58		98,71
02	AQUISIÇÃO DE BENS E SERVIÇOS	5.803,80	5.803,80		5.803,80	5.225,50		578,30	578,30	90,04
0202	AQUISIÇÃO DE SERVIÇOS	5.803,80	5.803,80		5.803,80	5.225,50		578,30	578,30	90,04
020213	DESLOCAÇÕES E ESTADAS	4.770,60	4.770,60		4.770,60	4.770,60				100,00
020220	OUTROS TRABALHOS ESPECIALIZADOS	1.033,20	1.033,20		1.033,20	454,90		578,30	578,30	44,03
SO	SEM ORÇANICA	13.031.408,07	12.578.724,13	9.658.327,86	22.237.051,99	11.350.657,96	452.683,94	1.680.750,11	1.228.066,17	87,10
01	DESPESAS COM O PESSOAL	2.768.002,37	2.748.720,96	25.994,33	2.774.715,29	2.745.821,37	19.281,41	22.181,00	2.899,59	99,20
0101	REMUNERAÇÕES CERTAS E PERMANENTES	2.064.836,95	2.064.438,41		2.064.438,41	2.064.438,41	398,54	398,54		99,98
010101	Titulares de Org. Sob. membros de Órg. A	87.700,00	87.451,22		87.451,22	87.451,22	248,78	248,78		99,72
010104	PESSOAL DOS QUADROS-REGIME DE CONTRATO INDIVIDUAL DE TRABALHO	1.182.144,28	1.182.134,28		1.182.134,28	1.182.134,28	10,00	10,00		100,00
01010401	PESSOAL EM FUNÇÕES	1.174.925,40	1.174.925,40		1.174.925,40	1.174.925,40				100,00
01010402	ALTERAÇÕES OBRIGATORIAS DE POSICIONAMENTO REMUNERATORIO	10,00					10,00	10,00		
01010404	RECRUTAMENTO DE PESSOAL PARA NOVOS POSTOS DE TRABALHO	7.208,88	7.208,88		7.208,88	7.208,88				100,00
010106	PESSOAL CONTRATADO A TERMO	94.810,00	94.780,36		94.780,36	94.780,36	29,64	29,64		99,97
01010601	PESSOAL EM FUNÇÕES	61.750,00	61.732,71		61.732,71	61.732,71	17,29	17,29		99,97
01010602	ALTERAÇÃO OBRIGATORIAS DE POSICIONAMENTO REMUNERATORIO	10,00					10,00	10,00		
01010604	RECRUTAMENTO DE PESSOAL PARA NOVOS POSTOS DE TRABALHO	33.050,00	33.047,65		33.047,65	33.047,65	2,35	2,35		99,99
010107	PESSOAL EM REGIME DE TAREFA OU AVENÇA	10,00					10,00	10,00		
010108	PESSOAL AGUARDANDO APOSENTAÇÃO									
010109	PESSOAL EM QUALQUER OUTRA SITUAÇÃO	203.293,10	203.293,10		203.293,10	203.293,10				100,00
010111	REPRESENTAÇÃO	26.176,00	26.075,88		26.075,88	26.075,88	100,12	100,12		99,62
01011101	Membros do Órgãos Autárquicos	21.600,00	21.500,28		21.500,28	21.500,28	99,72	99,72		99,54
01011102	Dirigentes	4.576,00	4.575,60		4.575,60	4.575,60	0,40	0,40		99,99
010113	SUBSÍDIO DE REFEIÇÃO	171.888,85	171.888,85		171.888,85	171.888,85				100,00
010114	SUBSÍDIOS DE FÉRIAS E NATAL	251.745,64	251.745,64		251.745,64	251.745,64				100,00
010115	REMUNERAÇÕES POR DOENÇA E MATERNIDADE / PATERNIDADE	47.069,08	47.069,08		47.069,08	47.069,08				100,00
0102	ABONOS VARIÁVEIS OU EVENTUAIS	74.324,90	73.273,65		73.273,65	73.273,65	1.051,25	1.051,25		98,59
010202	HORAS EXTRAORDINÁRIAS	25.220,00	25.216,01		25.216,01	25.216,01	3,99	3,99		99,98
010204	AJUDAS DE CUSTO	14.277,86	14.277,86		14.277,86	14.277,86				100,00
010205	ABONO PARA FALHAS	9.200,00	8.647,67		8.647,67	8.647,67	552,33	552,33		94,00
010210	SUBSÍDIO DE TRABALHO NOCTURNO	10,00					10,00	10,00		
010211	SUBSÍDIO DE TURNO	19.000,00	18.525,07		18.525,07	18.525,07	474,93	474,93		97,50
010212	INDENIZACÕES POR CESSAÇÃO DE FUNÇÕES	3.625,18	3.625,18		3.625,18	3.625,18				100,00
010213	OUTROS SUPLEMENTOS E PRÊMIOS	2.991,86	2.981,86		2.981,86	2.981,86	10,00	10,00		99,67
01021301	PREMIOS DE DESEMPENHO	10,00					10,00	10,00		
01021302	OUTROS (SENHA DE PRESENÇA)	2.981,86	2.981,86		2.981,86	2.981,86				100,00
0103	SEGURANÇA SOCIAL	628.840,52	611.008,90	25.994,33	637.003,23	608.109,31	17.831,62	20.731,21	2.899,59	96,70
010301	ENCARGOS COM A SAÚDE	94.749,40	80.345,58		80.345,58	80.345,58	14.403,82	14.403,82		84,80
010302	OUTROS ENCARGOS COM A SAÚDE	26.900,00	26.062,20		26.062,20	26.062,20	837,80	837,80		96,89
010303	SUBSÍDIO FAMILIAR A CRIANÇAS E JOVENS	11.821,66	11.821,66		11.821,66	11.821,66				100,00
010304	OUTRAS PRESTAÇÕES FAMILIARES	4.750,00	3.770,88		3.770,88	3.770,88	979,12	979,12		79,39
010305	CONTRIBUIÇÕES PARA A SEGURANÇA SOCIAL	451.708,26	451.019,73		451.019,73	451.019,73	688,53	688,53		99,85
01030502	SEGURANÇA SOCIAL DOS FUNCIONÁRIOS PÚBLICOS	445.608,26	445.608,26		445.608,26	445.608,26				100,00
0103050201	CAIXA GERAL DE APOSENTAÇÕES	339.370,15	339.370,15		339.370,15	339.370,15				100,00

(a): (11 = 7 / 3 * 100)

MAPA DO CONTROLO ORÇAMENTAL DA DESPESA POR CLASSIFICAÇÃO ORÇAMENTAL

ENTIDADE

M.T.M.

MUNICÍPIO DE TORRE DE MONCORVO

Período: 2016/01/01 a 2016/12/31

ANO 2016

PAG. 2

CÓDIGO (1)	CLASSIFICAÇÃO DESCRIÇÃO (2)	DOTAÇÕES COPROPRIADAS (3)	COMPROMISSOS ASSUMIDOS			DESPESA PAGA (7)	DIFERENÇAS			GRAU DE EXECUÇÃO ORÇAMENTAL DA DESPESA (11) a)
			EXERCÍCIO (4)	EXERCÍCIOS FUTUROS (5)	TOTAL (6)		DOTAÇÃO NÃO COMPROMETIDA (8 = 3 - 4)	SALDO (9 = 3 - 7)	COMPROMISSOS POR PAGAR (10 = 4 - 7)	
0103050202	REGIME GERAL	106.238,11	106.238,11		106.238,11	106.238,11				100,00
01030503	OUTROS	6.100,00	5.411,47		5.411,47	5.411,47	688,53	688,53		88,71
010306	ACIDENTES EM SERVIÇOS E DOENÇAS PROFISS	950,00	27,65		27,65	27,65	922,35	922,35		2,91
010309	SEGUROS	37.961,20	37.961,20	25.994,33	63.955,53	35.061,61		2.899,59	2.899,59	92,36
01030901	SEGUROS DE ACIDENTES NO TRABALHO E DOENÇAS PROFISSIONAIS	37.961,20	37.961,20	25.994,33	63.955,53	35.061,61		2.899,59	2.899,59	92,36
02	AQUISIÇÃO DE BENS E SERVIÇOS	3.265.192,53	3.175.660,92	295.179,51	3.470.840,43	2.988.150,36	89.531,61	277.042,17	187.510,56	91,52
0201	AQUISIÇÃO DE BENS	770.953,31	757.660,30	16.579,08	774.239,38	693.828,99	13.293,01	77.124,32	63.831,31	90,00
020101	MATERIAS-PRIMAS E SUBSIDIÁRIAS	13.860,99	13.785,42		13.785,42	9.961,84	75,57	3.899,15	3.823,58	71,87
020102	COMBUSTÍVEIS E LUBRIFICANTES	137.181,40	128.396,88		128.396,88	117.836,66	8.784,52	19.344,74	10.560,22	85,90
02010201	GASOLINA	5.000,00	4.328,10		4.328,10	4.328,10	671,90	671,90		86,56
02010202	GASÓLEO	75.689,37	75.549,47		75.549,47	74.669,77	139,90	1.019,60	879,70	98,65
02010299	OUTROS	56.492,03	48.519,31		48.519,31	38.838,79	7.972,72	17.653,24	9.680,52	68,75
020103	MUNIÇÕES, EXPLOSIVOS E ARTIFÍCIOS	2.700,00	2.651,30		2.651,30	191,30	48,70	2.508,70	2.460,00	7,09
020104	LIMPEZA E HIGIENE	13.337,34	13.212,25		13.212,25	13.212,25	125,09	125,09		99,06
020105	ALIMENTAÇÃO- REFEIÇÕES CONFECCIONADAS	10,00					10,00	10,00		
020106	ALIMENTAÇÃO- GÊNEROS PARA CONFECCIONAR	30.240,62	30.240,62	12.526,80	42.767,42	24.705,56		5.535,06	5.535,06	81,70
020107	VESTUÁRIO E ARTIGOS PESSOAIS	4.259,03	3.559,03		3.559,03	3.559,03	700,00	700,00		83,56
020108	MATERIAL DE ESCRITÓRIO	20.000,00	19.820,20		19.820,20	19.818,76	179,80	181,24	1,44	99,09
020109	PRODUTOS QUÍMICOS E FARMACÊUTICOS	100,00	55,04		55,04	55,04	44,96	44,96		55,04
020111	MATERIAL DE CONSUMO CLÍNICO	10,00					10,00	10,00		
020112	MATERIAL DE TRANSPORTE- PEÇAS	32.117,68	32.117,68		32.117,68	30.806,31		1.311,37	1.311,37	95,92
020114	OUTRO MATERIAL- PEÇAS	11.382,64	11.382,64		11.382,64	10.102,39		1.280,25	1.280,25	88,75
020115	PRÉMIOS, CONDECORAÇÕES E OFERTAS	32.079,33	30.426,37		30.426,37	28.780,87	1.652,96	3.298,46	1.645,50	89,72
020116	MERCADORIAS PARA VENDA	365.414,28	365.414,28		365.414,28	336.689,04		28.725,24	28.725,24	92,14
02011601	Água	365.414,28	365.414,28		365.414,28	336.689,04		28.725,24	28.725,24	92,14
020117	FERRAMENTAS E UTENSÍLIOS	1.200,00	1.153,67		1.153,67	1.153,67	46,33	46,33		96,14
020118	LIVROS E DOCUMENTAÇÃO TÉCNICA	100,00	60,00		60,00	60,00	40,00	40,00		60,00
020119	ARTIGOS HONORÍFICOS E DE DECOPAÇÃO	10,00					10,00	10,00		
020120	MATERIAL DE EDUCAÇÃO, CULTURA E RECREIO	2.600,00	2.417,13		2.417,13	2.417,13	182,87	182,87		92,97
020121	OUTROS BENS	104.350,00	102.967,79	4.052,28	107.020,07	94.479,14	1.332,21	9.870,86	8.488,65	90,54
0202	AQUISIÇÃO DE SERVIÇOS	2.494.239,22	2.418.000,62	278.600,43	2.696.601,05	2.294.321,37	76.238,60	199.917,85	123.679,25	91,98
020201	ENCARGOS DE INSTALAÇÕES	739.401,17	734.279,11		734.279,11	733.336,28	5.322,06	6.064,89	942,83	99,18
020202	LIMPEZA E HIGIENE	423.323,88	422.968,05		422.968,05	396.017,10	355,83	27.306,78	26.950,95	93,55
020203	CONSERVAÇÃO DE BENS	55.000,00	46.314,31	10.438,61	56.752,92	45.162,10	8.685,69	9.837,90	1.152,21	82,11
020204	LOCAÇÃO DE EDIFÍCIOS	47.000,00	46.983,76		46.983,76	46.983,76	16,24	16,24		99,97
020208	LOCAÇÃO DE OUTROS BENS	60.363,69	60.363,69	14.260,62	74.624,31	50.144,53		10.219,16	10.219,16	83,07
020209	COMUNICAÇÕES	70.000,00	63.888,67		63.888,67	63.177,30	6.111,33	6.822,70	711,37	90,25
020210	TRANSPORTES	246.950,89	243.420,38	156.829,41	400.249,79	235.045,11	3.536,51	11.905,78	8.375,27	95,18
020211	REPRESENTAÇÃO DOS SERVIÇOS	5.100,00	4.252,59		4.252,59	3.976,99	847,41	1.123,01	275,60	77,98
020212	SEGUROS	58.000,00	37.830,60	28.308,01	66.138,61	35.744,20	20.169,40	22.255,80	2.086,40	61,63
020213	DESLOCAÇÕES E ESTADAS	17.400,00	16.805,71		16.805,71	16.805,71	594,29	594,29		96,58
020214	ESTUDOS, PARCERES, PROJECTOS E CONSULTAD	500,00					500,00	500,00		
020215	FORMAÇÃO	4.300,00	3.794,60		3.794,60	3.434,60	505,40	865,40	360,00	79,87
020216	SEMINÁRIOS, EXPOSIÇÕES E SIMILARES	10,00					10,00	10,00		
020217	PUBLICIDADE	88.000,00	85.581,98		85.581,98	82.088,57	2.418,02	5.911,43	3.493,41	93,28
020218	VIGILÂNCIA E SEGURANÇA									
020219	ASSISTÊNCIA TÉCNICA	19.619,18	19.619,18		19.619,18	18.731,73		887,45	887,45	95,48
020220	OUTROS TRABALHOS ESPECIALIZADOS	142.109,00	141.478,12	65.230,44	206.708,56	117.021,72	621,88	25.078,28	24.456,40	82,35
020222	SERVIÇOS DE SAÚDE	2.355,40	2.355,40	3.473,34	5.828,74	2.355,40				100,00
020224	ENCARGOS DE COBRANÇA DE RECEITAS	48.000,00	44.113,70		44.113,70	43.654,81	3.886,30	4.345,19	458,89	90,95
020225	OUTROS SERVIÇOS	466.815,01	443.950,77		443.950,77	400.641,46	22.864,24	66.173,55	43.309,31	85,82
03	JUROS E OUTROS ENCARGOS	214.052,03	208.698,26		208.698,26	184.356,09	5.353,77	29.695,94	24.342,17	86,13
0301	JUROS DA DÍVIDA PÚBLICA	161.783,77	156.440,00		156.440,00	156.440,00	5.343,77	5.343,77		96,70
030103	SOC. FINANÇ.-BANCOS E OUT.INSTITUIÇÕES F	161.783,77	156.440,00		156.440,00	156.440,00	5.343,77	5.343,77		96,70
03010301	EMPÉSTIMOS DE CURTO PRAZO	3.619,16	3.619,16		3.619,16	3.619,16				100,00
03010302	EMPÉSTIMOS DE MÉDIO E LONGO PRAZOS	158.164,61	152.820,84		152.820,84	152.820,84	5.343,77	5.343,77		96,62

(a) (11 = 7 / 3 * 100)

CLASSIFICAÇÃO		DOTAÇÕES CORRIGIDAS	COMPROMISSOS ASSUMIDOS			DESPESA PAGA	DIFERENÇAS			GRAU DE EXECUÇÃO ORÇAMENTAL DA DESPESA (11) a)
CÓDIGO (1)	DESCRIÇÃO (2)		EXERCÍCIO (4)	EXERCÍCIOS FUTUROS (5)	TOTAL (6)		DOTAÇÃO NÃO COMPROMETIDA (8 = 3 - 4)	SALDO (9 = 3 - 7)	COMPROMISSOS POR PAGAR (10 = 4 - 7)	
030103201	CGD-83391(0032/787)	400,00	328,62		328,62	328,62	71,38	71,38		82,16
030103202	CGD-834091(0033/587)	100,00	57,89		57,89	57,89	42,11	42,11		57,89
030103203	CGD-827891(031/987)	100,00	56,84		56,84	56,84	43,16	43,16		56,84
030103205	CGD-2310291(119/687)	200,00	140,56		140,56	140,56	59,44	59,44		70,28
030103207	CGD-3711191(1339/987)	3.000,00	2.823,05		2.823,05	2.823,05	176,95	176,95		94,10
030103215	CGD-3259491(940/587)	150,00	111,25		111,25	111,25	38,75	38,75		74,17
030103216	CGD-3260891(941/387)	500,00	474,00		474,00	474,00	26,00	26,00		94,80
030103220	BPI-003	200,00	3,92		3,92	3,92	196,08	196,08		1,96
030103221	BES-2200	250,00	195,43		195,43	195,43	54,57	54,57		78,17
030103222	BES-2308	600,00	509,85		509,85	509,85	90,15	90,15		84,97
030103224	BES-2405	200,00	184,39		184,39	184,39	15,61	15,61		92,19
030103225	CGD-3797991(1412/387)	500,00	371,99		371,99	371,99	128,01	128,01		74,40
030103226	CGD-13306191(137/187)	1.000,00	778,90		778,90	778,90	221,10	221,10		77,89
030103227	CGD-13312691(138/987)	1.100,00	932,80		932,80	932,80	167,20	167,20		84,80
030103228	BPI-122.400,00	10,00					10,00	10,00		
030103229	BPI-59.570,00	200,00	95,48		95,48	95,48	104,52	104,52		47,74
030103230	CGD-4060091(1612/687)	1.000,00	647,06		647,06	647,06	352,94	352,94		64,71
030103231	CGD-4062791(1614/287)	300,00	167,23		167,23	167,23	132,77	132,77		55,74
030103232	CGD-4061991(1613/487)	500,00	250,84		250,84	250,84	249,16	249,16		50,17
030103233	CGD-4300691(1775/087)	1.500,00	905,84		905,84	905,84	594,16	594,16		60,39
030103234	BPI-162.487,00	250,00	77,67		77,67	77,67	172,33	172,33		31,07
030103235	CGD-4812191(2138/387)	700,00	289,63		289,63	289,63	410,37	410,37		41,38
030103236	BPI-830039	700,00	149,83		149,83	149,83	550,17	550,17		21,40
030103238	BPI-774.600,00	400,00	193,95		193,95	193,95	206,05	206,05		48,49
030103239	CGD-5509891(5509/891)	1.300,00	922,47		922,47	922,47	377,53	377,53		70,96
030103242	CGD-691961 (SANEAMENTO FINANCEIRO)	136.239,31	136.239,31		136.239,31	136.239,31				100,00
030103243	PTH-MINISTERIO DAS FINANÇAS	4.800,00	3.946,74		3.946,74	3.946,74	853,26	853,26		82,22
030103244	PREDE-MINISTERIO DAS FINANÇAS	1.965,30	1.965,30		1.965,30	1.965,30				100,00
0303	JUROS DE LOCAÇÃO FINANCEIRA									
030305	MATERIAL DE TRANSPORTE									
0305	OUTROS JUROS	52.258,26	52.258,26		52.258,26	27.916,09		24.342,17	24.342,17	53,42
030502	OUTROS	52.258,26	52.258,26		52.258,26	27.916,09		24.342,17	24.342,17	53,42
0306	OUTROS ENCARGOS FINANCEIROS	10,00					10,00	10,00		
030601	OUTROS ENCARGOS FINANCEIROS	10,00					10,00	10,00		
04	TRANSFERÊNCIAS CORRENTES	822.086,61	798.963,98	4.800,00	803.763,98	710.063,16	23.122,63	112.023,45	88.900,82	86,37
0405	ADMINISTRAÇÃO LOCAL	190.345,58	187.645,45		187.645,45	110.321,43	2.700,13	80.024,15	77.324,02	57,96
040501	CONTINENTE	190.345,58	187.645,45		187.645,45	110.321,43	2.700,13	80.024,15	77.324,02	57,96
04050102	FREGUESIAS	21.750,00	21.750,00		21.750,00	21.750,00				100,00
04050104	ASSOCIAÇÕES DE MUNICÍPIOS	168.595,58	165.895,45		165.895,45	88.571,43	2.700,13	80.024,15	77.324,02	52,53
0406	SEGURANÇA SOCIAL	88.637,34	88.637,34		88.637,34	88.637,34				100,00
040601	SISTEMAS DE SOLIDARIEDADE E SEGURANÇA SO	88.637,34	88.637,34		88.637,34	88.637,34				100,00
0407	INSTITUIÇÕES SEM FINS LUCRATIVOS	539.603,69	519.965,59	4.800,00	524.765,59	508.388,79	19.638,10	31.214,90	11.576,80	94,22
040701	INSTITUIÇÕES SEM FINS LUCRATIVOS	539.603,69	519.965,59	4.800,00	524.765,59	508.388,79	19.638,10	31.214,90	11.576,80	94,22
0408	FAMÍLIAS	3.500,00	2.715,60		2.715,60	2.715,60	784,40	784,40		77,59
040802	OUTRAS	3.500,00	2.715,60		2.715,60	2.715,60	784,40	784,40		77,59
06	OUTRAS DESPESAS CORRENTES	41.404,03	39.246,00		39.246,00	39.098,40	2.158,03	2.305,63	147,60	94,43
0602	DIVERSAS	41.404,03	39.246,00		39.246,00	39.098,40	2.158,03	2.305,63	147,60	94,43
060203	OUTRAS	41.404,03	39.246,00		39.246,00	39.098,40	2.158,03	2.305,63	147,60	94,43
06020301	OUTRAS RESTITUIÇÕES	1.100,00	631,32		631,32	631,32		468,68		57,39
06020302	IVA Pago	3.504,03	3.504,03		3.504,03	3.504,03				100,00
06020304	Serviços Bancários	11.100,00	10.111,30		10.111,30	10.111,30	988,70	988,70		91,09
06020305	OUTRAS	25.700,00	24.999,35		24.999,35	24.851,75	700,65	848,25	147,60	96,70
07	AQUISIÇÃO DE BENS DE CAPITAL	2.313.779,98	2.055.677,39	24.033,43	2.079.710,82	1.508.304,01	258.102,59	805.475,97	547.373,38	65,19
0701	INVESTIMENTOS	2.310.539,98	2.052.715,58	24.033,43	2.076.749,01	1.505.342,20	257.824,40	805.197,78	547.373,38	65,15
070101	TERRENOS	2.349,74	2.349,74		2.349,74	2.349,74				100,00
070102	HABITAÇÕES	210.362,28					210.362,28	210.362,28		
07010203	Reparação e Beneficiação	210.362,28					210.362,28	210.362,28		

NAPA DO CONTROLO ORÇAMENTAL DA DESPESA POR CLASSIFICAÇÃO ORÇAMENTAL

ENTIDADE M.T.M. MUNICÍPIO DE TORRE DE MONCORVO

Período: 2016/01/01 a 2016/12/31

ANO 2016

PAG. 4

CLASSIFICAÇÃO	CÓDIGO (1)	DESCRIÇÃO (2)	DOTAÇÕES CORRIGIDAS (3)	COMPROMISSOS ASSUMIDOS			DESPESA PAGA (7)	DIFERENÇAS			GRAU DE ELEIÇÃO ORÇAMENTAL DA DESPESA (11) a)
				EXERCÍCIO (4)	EXERCÍCIOS FUTUROS (5)	TOTAL (6)		DOTAÇÃO NÃO COMPROMETIDA (8 = 3 - 4)	SALDO (9 = 3 - 7)	COMPROMISSOS POR PAGAR (10 = 4 - 7)	
	070103	EDIFÍCIOS	356.381,71	353.820,71		353.820,71	169.554,41	2.561,00	186.827,30	184.266,30	47,58
	07010301	INSTALAÇÕES DE SERVIÇOS	90.103,48	90.103,48		90.103,48	90.103,48				100,00
	07010302	INSTALAÇÕES DESPORTIVAS E RECREATIVAS	1.000,00					1.000,00	1.000,00		
	07010303	MERCADOS E INSTALAÇÕES DE FISCALIZAÇÕES									
	07010305	ESCOLAS	94.343,97	93.847,97		93.847,97	1.216,67	496,00	93.127,30	92.631,30	1,29
	07010307	OUTROS	170.934,26	169.869,26		169.869,26	78.234,26	1.065,00	92.700,00	91.635,00	45,77
	070104	CONSTRUÇÕES DIVERSAS	1.122.117,42	1.101.779,18	24.033,43	1.125.812,61	739.138,20	20.338,24	382.979,22	362.640,98	65,87
	07010401	VIADUTOS, ARRUMAMENTOS E OBRAS COMPLEMENT	704.046,85	689.707,41	22.748,24	712.455,65	443.448,84	14.339,44	260.598,01	246.258,57	62,99
	07010402	SISTEMAS DE DRENAGEM DE ÁGUAS RESIDUAIS	36.980,54	36.980,54		36.980,54	36.980,54				100,00
	07010403	ESTAÇÕES DE TRATAMENTO DE ÁGUAS RESIDUAIS									
	07010404	ILUMINAÇÃO PÚBLICA	7.919,36	7.919,36		7.919,36	787,20		7.132,16	7.132,16	9,94
	07010405	PARQUES E JARDINS	12.922,10	11.922,10		11.922,10	10.997,64	1.000,00	1.924,46	924,46	85,11
	07010406	INSTALAÇÕES DESPORTIVAS E RECREATIVAS	7.984,18	6.984,18		6.984,18	6.984,18	1.000,00	1.000,00		87,48
	07010407	CAPTAÇÃO E DISTRIBUIÇÃO DE ÁGUA	12.225,94	12.225,94	1.285,19	13.511,13	9.496,70		2.725,24	2.725,24	77,68
	07010408	VIAÇÃO RURAL									
	07010409	SINALIZAÇÃO E TRÂNSITO	16.108,47	16.108,47		16.108,47	8.323,41		7.785,06	7.785,06	51,67
	07010412	CEMITÉRIOS									
	07010413	OUTROS	323.929,98	319.931,18		319.931,18	223.119,69	3.998,80	101.810,29	97.811,49	68,57
	070106	MATERIAL DE TRANSPORTES	19.819,29	19.819,29		19.819,29	19.819,29				100,00
	07010602	OUTRO	19.819,29	19.819,29		19.819,29	19.819,29				100,00
	070107	EQUIPAMENTO DE INFORMÁTICA	30.902,48	30.902,48		30.902,48	30.591,48		311,00	311,00	98,99
	070108	SOFTWARE INFORMÁTICO	11.268,34	11.268,34		11.268,34	11.268,34				100,00
	070109	EQUIPAMENTO ADMINISTRATIVO	34.339,09	34.339,09		34.339,09	34.339,09				100,00
	070110	EQUIPAMENTO BÁSICO	135.837,25	122.637,14		122.637,14	122.482,04	13.200,11	13.355,21	155,10	90,17
	07011002	OUTRO	135.837,25	122.637,14		122.637,14	122.482,04	13.200,11	13.355,21	155,10	90,17
	070111	FERRAMENTOS E UTENSÍLIOS									
	070115	OUTROS INVESTIMENTOS	387.162,33	375.799,61		375.799,61	375.799,61	11.362,77	11.362,77		97,07
	0702	LOCAÇÃO FINANCEIRA	3.240,00	2.961,81		2.961,81	2.961,81	278,19	278,19		91,41
	070205	MATERIAL DE TRANSPORTE- LOCAÇÃO FINANCEIRA	3.240,00	2.961,81		2.961,81	2.961,81	278,19	278,19		91,41
	08	TRANSPERÊNCIAS DE CAPITAL	1.299.498,56	1.246.634,60		1.246.634,60	869.742,55	52.863,96	429.756,01	376.892,05	66,93
	0805	ADMINISTRAÇÃO LOCAL	1.013.500,78	1.013.056,54		1.013.056,54	639.806,88	444,24	373.693,90	373.249,66	63,13
	080501	CONTINENTE	1.013.500,78	1.013.056,54		1.013.056,54	639.806,88	444,24	373.693,90	373.249,66	63,13
	08050102	FREGUESIAS	153.900,00	153.455,76		153.455,76	153.455,76	444,24	444,24		99,71
	08050104	ASSOCIAÇÃO DE MUNICÍPIOS	859.600,78	859.600,78		859.600,78	486.351,12		373.249,66	373.249,66	56,58
	0807	INSTITUIÇÕES SEM FINS LUCRATIVOS	285.997,78	233.578,06		233.578,06	229.935,67	52.419,72	56.062,11	3.642,39	80,40
	080701	INSTITUIÇÕES SEM FINS LUCRATIVOS	285.997,78	233.578,06		233.578,06	229.935,67	52.419,72	56.062,11	3.642,39	80,40
	09	ACTIVOS FINANCEIROS	79.029,00	79.029,00		79.029,00	79.029,00				100,00
	0908	UNIDADES DE PARTICIPAÇÃO	79.029,00	79.029,00		79.029,00	79.029,00				100,00
	090805	ADMINISTRAÇÃO PÚBLICA CENTRAL- ESTADO	79.029,00	79.029,00		79.029,00	79.029,00				100,00
	10	PASSIVOS FINANCEIROS	2.226.071,05	2.223.901,11	9.308.320,59	11.532.221,70	2.223.901,11	2.169,94	2.169,94		99,90
	1005	EMPRÉSTIMOS A CURTO PRAZO	500.000,00	500.000,00		500.000,00	500.000,00				100,00
	100503	SOCIEDADES FINANCEIRAS-BANCOS OUT. INST. F	500.000,00	500.000,00		500.000,00	500.000,00				100,00
	1006	EMPRÉSTIMOS A MÉDIO E LONGO PRAZOS	1.726.071,05	1.723.901,11	9.308.320,59	11.032.221,70	1.723.901,11	2.169,94	2.169,94		99,87
	100603	SOC. FINANCEIRAS-BANCOS E OUTRAS INST. F	1.726.071,05	1.723.901,11	9.308.320,59	11.032.221,70	1.723.901,11	2.169,94	2.169,94		99,87
	10060301	CGD-830891(0032/787)	15.400,00	15.388,71	76.943,60	92.332,31	15.388,71	11,29	11,29		99,93
	10060302	CGD-834091(0033/587)	2.800,00	2.710,53	13.552,65	16.263,18	2.710,53	89,47	89,47		96,80
	10060303	CGD-827891(031/987)	2.700,00	2.661,83	13.369,16	15.970,99	2.661,83	38,17	38,17		98,59
	10060305	CGD-2310291(119/687)	7.800,00	7.798,30	39.384,49	47.182,79	7.798,30	1,70	1,70		99,99
	10060306	CGD-5509891 (5509/891)	32.805,00	32.804,54	197.172,23	229.976,77	32.804,54	0,46	0,46		100,00
	10060307	CGD-3711191(1339/987)	40.050,00	40.049,09	247.886,27	287.935,36	40.049,09	0,91	0,91		100,00
	10060315	CGD-3259491(940/587)	5.600,00	5.590,79	11.648,13	17.238,52	5.590,79	9,21	9,21		99,84
	10060316	CGD-3260891(941/387)	7.500,00	7.420,81		7.420,81	7.420,81	79,19	79,19		98,94
	10060320	RPI-003	20.000,00	19.951,92	59.855,76	79.807,68	19.951,92	48,08	48,08		99,76
	10060321	BES-2200	7.300,00	7.265,34	36.326,70	43.592,04	7.265,34	34,66	34,66		99,53
	10060322	BES-2308	19.400,00	19.385,76	96.928,80	116.314,56	19.385,76	14,24	14,24		99,93
	10060324	BES-2405	6.900,00	6.855,12	34.275,60	41.130,72	6.855,12	44,88	44,88		99,35
	10060325	CGD-3797991(1412/387)	5.625,00	5.623,90	34.742,57	40.366,47	5.623,90	1,10	1,10		99,98

MAPA DO CONTROLO ORÇAMENTAL DA DESPESA POR CLASSIFICAÇÃO ORGÂNICA

ENTIDADE M.T.M.

MUNICÍPIO DE TORRE DE MONCORVO


Período: 2016/01/01 a 2016/12/31


ANO 2016

PAG. 5



CLASSIFICAÇÃO		DOTAÇÕES COPRIGIDAS	COMPROMISSOS ASSUMIDOS			DESPESA PAGA	DIFERENÇAS			GRAU DE EXECUÇÃO ORÇAMENTAL DA DESPESA (11) a)
CÓDIGO (1)	DESCRIÇÃO (2)		EXERCÍCIO (4)	EXERCÍCIOS FUTUROS (5)	TOTAL (6)		DOTAÇÃO NÃO COMPROMETIDA (8 = 3 - 4)	SALDO (9 = 3 - 7)	COMPROMISSOS POR PAGAR (10 = 4 - 7)	
10060326	CGD-4060091(1612/687)	24.320,00	24.318,57	147.201,63	171.600,20	24.318,57	1,43	1,43	99,99	
10060327	CGD-4061991(1613/487)	13.515,00	13.510,75	141.569,44	155.090,19	13.510,75	4,25	4,25	99,97	
10060328	CGD-4062791(1614/287)	9.010,00	9.007,17	54.379,62	63.386,79	9.007,17	2,83	2,83	99,97	
10060329	CGD-4300691(1775/087)	51.730,00	51.723,16	311.746,26	363.469,42	51.723,16	6,84	6,84	99,99	
10060330	CGD-13306191(137/187)	20.500,00	20.348,10	123.777,87	144.125,97	20.348,10	151,90	151,90	99,26	
10060331	CGD-13312691(138/987)	24.400,00	24.370,17	148.296,63	172.656,80	24.370,17	29,83	29,83	99,88	
10060332	BPI-59.570,00	3.600,00	3.572,68	21.308,04	24.880,72	3.572,68	27,32	27,32	99,24	
10060334	CGD-4812191(2138/387)	37.400,00	37.398,14	224.143,56	261.541,70	37.398,14	1,86	1,86	100,00	
10060335	BPI-122.400,00	10.200,00	10.200,00	30.600,00	40.800,00	10.200,00			100,00	
10060336	BPI-774.600,00	35.000,00	34.541,11	186.927,22	221.468,33	34.541,11	458,89	458,89	98,69	
10060337	BPI-162.487,00	10.800,00	9.577,78	57.123,04	66.705,82	9.577,78	422,22	422,22	95,78	
10060339	BPI-830039	28.000,00	27.448,31	163.686,72	191.135,03	27.448,31	551,69	551,69	98,03	
10060341	CGD-691961 (SANEAMENTO FINANCEIRO)	1.050.816,05	1.050.816,05	6.446.295,08	7.497.111,13	1.050.816,05			100,00	
10060342	PTH-MINISTERIO DAS FINANÇAS	156.000,00	155.920,88	233.881,32	399.802,20	155.920,88	79,12	79,12	99,95	
10060343	PREDE-MINISTERIO DAS FINANÇAS	77.700,00	77.641,60	155.283,20	232.924,80	77.641,60	58,40	58,40	99,92	
11	OUTRAS DESPESAS DE CAPITAL	2.291,91	2.191,91		2.191,91	2.191,91	100,00	100,00	95,64	
1102	DIVERSAS	2.291,91	2.191,91		2.191,91	2.191,91	100,00	100,00	95,64	
110201	Restituições	2.191,91	2.191,91		2.191,91	2.191,91			100,00	
110299	Outras	100,00					100,00	100,00		
TOTAL		13.048.261,87	12.595.383,65	9.658.327,86	22.253.711,51	11.366.739,18	452.878,22	1.681.522,69	1.228.644,47	87,11

(a) (11 = 7 / 3 * 100)

ÓRGÃO EXECUTIVO
Em ___ de ___ de ___


ÓRGÃO DELIBERATIVO
Em ___ de ___ de ___



Victor Sprain



TORRE
MONCORVO
câmara municipal

Onde o ferro é a alma da terra.

Unidade Orgânica Administrativa Geral

Handwritten notes in black and blue ink, including the word "Contas" and various scribbles and arrows.

Execução do Plano Plurianual de Investimentos

OBJECTIVO	CÓDIGO DA CLASSIFIC. ECONÓMICA	CÓDIGO ANO/TE./NÚMERO DO P.O.J. ACCÓ	DESCRIÇÃO	FORMA DE REALIZAÇÃO	FONTE DE FINANCIAMENTO		DATAS		MONTANTE PREVISTO		MONTANTE EXECUTADO		EXEC. FINAN. CEIPA GLOBAL	EXEC. FINAN. CEIPA ANUAL % (c) / (b)								
					AC	AA	FC	INICIO	FIM	ANO	ANOS SEQUITES	TOTAL			ANOS ANTERIORES	ANO	TOTAL					
1.1.1.1.1.1.1.	S0/07010301	01	FUNÇÕES GERAIS SERVIÇOS GERAIS DA ADMINISTRAÇÃO PÚBLICA ADMINISTRAÇÃO GERAL REUP-INSTALAÇÃO DE SERVIÇOS RECUPERAÇÃO DE INSTALAÇÃO DE SERVIÇOS RECUPERAÇÃO DE INSTALAÇÃO DE SERVIÇOS REPARAÇÃO E CONSERVAÇÃO DE EDIFÍCIOS MUNICIPAIS CONSERVAÇÃO E MANUTENÇÃO DO ESTALHEIRO	OUTRA OUTRA EMPREGADA	100.0 100.0 100.0	100.0	2003/01/01 2014/01/02 2016/01/01	2016/12/31 2016/12/31 2016/12/31	367.355,03 361.211,18 361.211,18 151.461,27 90.103,48 90.103,48 53.134,26 8.223,53	3.000,00 3.000,00 3.000,00	370.355,03 364.211,18 364.211,18 151.461,27 90.103,48 90.103,48 53.134,26 8.223,53	618.487,19 607.741,03 607.741,03 166.110,12 99.958,39 99.958,39 66.151,73 8.223,53	972.897,82 956.007,81 956.007,81 151.461,27 190.061,87 190.061,87 119.285,99 8.223,53	96,48 96,42 96,36 100,00 100,00 100,00 100,00 100,00								
															2011/01/01	2011/12/31	76.509,91	235.716,47	76.198,91	311.915,38	99,59	99,90
															2011/01/01	2011/12/31	30.902,48	30.902,48	30.902,48	30.902,48	100,00	100,00
															2011/01/01	2011/12/31	11.268,34	11.268,34	11.268,34	11.268,34	100,00	100,00
															2011/01/01	2011/12/31	34.339,05	34.339,05	34.339,05	34.339,05	100,00	100,00
															2011/01/01	2011/12/31						
															2011/01/01	2011/12/31						
															2011/01/01	2011/12/31						
															2011/01/01	2011/12/31						
															2011/01/01	2011/12/31						
															2011/01/01	2011/12/31						
1.1.1.3.	S0/070205	05	MODERNIZAÇÃO DO CENTRO DE BIBLIOTECA DOCUMENTAÇÃO DO CENTRO DE BIBLIOTECA LOCAÇÃO FINANCIADA MATERIAL DE TRANSPORTE AQUISIÇÃO DE EQUIPAMENTO EQUIPAMENTO BÁSICO SAMA II	OUTRA OUTRA EMPREGADA	100.0 100.0	100.0	2011/01/01 2011/01/01 2016/01/01 2016/01/01	2017/12/31 2017/12/31 2016/12/31 2016/12/31	3.240,00 130.000,00 130.000,00	3.000,00 3.000,00	6.240,00 130.000,00 130.000,00	6.053,39 199.861,05 199.861,05	9.015,20 317.505,84 317.505,84	91,41 90,50 90,25								
															2011/01/01	2017/12/31	2.961,81	2.961,81	2.961,81	2.961,81	100,00	100,00
															2011/01/01	2017/12/31	6.240,00	6.240,00	6.240,00	6.240,00	100,00	100,00
															2016/01/01	2016/12/31	130.000,00	130.000,00	130.000,00	130.000,00	100,00	100,00
															2016/01/01	2016/12/31	130.000,00	130.000,00	130.000,00	130.000,00	100,00	100,00
															2016/01/01	2016/12/31						
															2016/01/01	2016/12/31						
															2016/01/01	2016/12/31						
															2016/01/01	2016/12/31						
															2016/01/01	2016/12/31						
															2016/01/01	2016/12/31						
1.2.	S0/070115	01	SEGURANÇA E ORDER PÚBLICA PROTEÇÃO CIVIL E LUTA CONTRA INCENDIOS EXECUÇÃO DO PLANO MUNICIPAL DE DEFESA DA FLORESTA CONTRA INCENDIOS PREVENÇÃO E PROTEÇÃO DA FLORESTA CONTRA INCENDIOS (VIGILANCIA E SENSIBILIZAÇÃO) REDUÇÃO DE COMBUSTÍVEIS EM FAIXAS ENCOMENTES DOS AGRICULTORES POPULACIONAIS E FOLHAS INDUSTRIAIS MODERNIZAÇÃO DA REDE DE COMBATE A INCENDIOS URBANOS FUNÇÕES SOCIAIS EDUCAÇÃO ENSINO NÃO SUPERIOR CONSERVAÇÃO E REPARAÇÃO DE ESCOLAS PRÉ-PRIMÁRIAS E PRIMÁRIAS CENTRO ESCOLAR DE TORRE DE MONCORVO BENEFICIAÇÃO/RECUPERAÇÃO DA ESCOLA SECUNDARIA DR. RAMIRO SALGADO	OUTRA OUTRA OUTRA OUTRA ADM. DIR. OUTRA EMPREGADA	100.0 100.0 85.0	100.0 100.0 15.0	2006/01/01 2007/01/01 2007/01/01 2010/01/01 2007/01/01 2005/01/01 2016/06/21	2016/12/31 2016/12/31 2016/12/31 2016/12/31 2016/12/31 2016/12/31 2018/12/31	6.143,85 6.143,85 6.143,85 1.475.122,51 94.343,97 94.343,97 1.573,37 92.500,00	3.195,25 1.567.000,00 375.000,00 375.000,00	6.143,85 6.143,85 6.143,85 3.442.122,51 469.343,97 469.343,97 270,60 1.573,37 467.500,00	10.746,16 10.746,16 7.550,91 2.049.766,84 166.321,32 166.321,32 704,79 165.616,53	16.890,01 16.890,01 13.694,76 819.541,99 1.216,67 1.216,67 270,60 946,07	100,00 100,00 100,00 55,56 1,29 1,29 100,00 60,13								
															2010/01/01	2016/12/31	1.567.000,00	3.195,25	2.869.308,83	3.195,25	55,56	52,25
															2007/01/01	2016/12/31	375.000,00	166.321,32	1.216,67	167.537,99	1,29	26,36
															2007/01/01	2016/12/31	375.000,00	166.321,32	1.216,67	167.537,99	1,29	26,36
															2010/01/01	2016/12/31	1.573,37	270,60	270,60	946,07	100,00	100,00
															2010/01/01	2016/12/31	92.500,00	467.500,00	467.500,00	467.500,00	100,00	100,00
															2010/01/01	2016/12/31						
															2010/01/01	2016/12/31						
															2010/01/01	2016/12/31						
															2010/01/01	2016/12/31						
															2010/01/01	2016/12/31						
2.4.	S0/070115	01	HABITAÇÃO E SERVIÇOS COLECTIVOS HABITAÇÃO REPARAÇÃO DE HABITAÇÕES GABINETE DA HABITAÇÃO ORDENAMENTO DO TERRITÓRIO REVISÃO DO PDM REABILITAÇÃO URBANA E RURAL URBANIZAÇÃO URBANIZAÇÃO	EMPREGADA OUTRA EMPREGADA OUTRA	15.0 100.0	85.0	2003/01/01 2014/01/01 2003/01/01 2016/12/31	2016/12/31 2016/12/31 2016/12/31 2016/12/31	1.246.157,11 211.162,81 210.362,28 800,53 812.865,72	1.592.000,00	2.838.157,11 211.162,81 210.362,28 800,53 812.865,72	1.141.488,55 18.548,40 18.548,40	1.922.892,44 18.548,40 18.548,40	62,71 8,07 8,10								
															2003/01/01	2016/12/31	781.403,89	1.141.488,55	1.922.892,44	62,71	48,32	
															2014/01/01	2016/12/31	18.548,40	18.548,40	18.548,40	18,548,40	8,07	8,10
															2003/01/01	2016/12/31	812.865,72	812.865,72	812.865,72	812,865,72	69,63	84,15
															2014/01/01	2016/12/31	800,53	800,53	800,53	800,53	69,63	84,15
															2003/01/01	2016/12/31	55.975,14	55.975,14	55.975,14	55,975,14	100,00	100,00
															2003/01/01	2016/12/31	812.865,72	812.865,72	812.865,72	812,865,72	69,63	84,15
															2014/01/01	2016/12/31	744.692,96	744.692,96	744.692,96	744,692,96	69,63	84,15
															2003/01/01	2016/12/31	55.975,14	55.975,14	55.975,14	55,975,14	100,00	100,00
															2003/01/01	2016/12/31	812.865,72	812.865,72	812.865,72	812,865,72	69,63	84,15
															2003/01/01	2016/12/31	55.975,14	55.975,14	55.975,14	55,975,14	100,00	100,00
2003/01/01	2016/12/31	812.865,72	812.865,72	812.865,72	812,865,72	69,63	84,15															
2.4.2.2.2.	S0/070115	02	A TRANSPORTAR ...						672.861,81	378.000,00	1.050.861,81	803.356,91	1.458.984,21									
															2016/01/01	2016/12/31	378.000,00	803.356,91	1.458.984,21	1.458,984,21		

PROJECTIVO	CÓDIGO DA CLASSIFIC. ECONÓMICA	CÓDIGO/ANO(TIPO/NUMER) DO PROJ. ACCÇÃO	DESCRIÇÃO	FORMA DE REALIZAÇÃO	FONTE DE FINANCIAMENTO			DATAS		MONTANTE PREVISTO		MONTANTE EXECUTADO		EXEC. FINAN. FINAN. CEFIRA ANUAL CLOBRAL % (a. / (b.))				
					AC	AA	FC	ANO	INICIO	FIM	ANOS SEQUITES	TOTAL	ANOS ANTERIORES		AVO	TOTAL		
2.4.3.	SO/07010401	0215	EXPANSÕES URBANÍSTICAS DO CONCELHO	OUTRA	100.0			2005/01/01	2015/12/31	379.000,00	1.050.861,81	803.356,91	355.627,00	1.158.942,21	100.00			
		06	OPUS ALINHAMENTOS E CONSTRUÇÃO DE Muros	OUTRA	100.0			2004/01/01	2016/12/31		55.975,14	181.293,04	33.556,00	55.975,14	147.925,60	34.66		
		07	PLANILHA DE REQUALIFICAÇÃO DO CENTRO HISTÓRICO E ÁREAS	OUTRA	100.0			2008/11/03	2016/12/31		181.293,04		88.815,06	62.830,24	88.815,06	55.53		
		13	CONEXAS (URBACH) - RODOVIARIA E DE CIRCULAÇÃO PEDONAL	OUTRA	100.0			2011/01/01	2015/12/31		2.349,74		2.500,00	2.349,74	4.849,74	100.00		
		01	AQUISIÇÃO DE TERRENOS	OUTRA	100.0			2014/01/02	2015/12/31		155.742,86		44.309,97	155.742,26	205.052,23	100.00		
		02	ARRANJOS URBANÍSTICOS NO CONCELHO	EMPREITADA	6.0		94.0	2014/01/01	2016/12/31		39.051,60		487.931,57	39.051,60	525.983,57	100.00		
		02	ELECTRIFICAÇÃO RURAL-PROJETO ESTRUTURANTE (PRODER MEDIDA 1.6)	EMPREITADA	15.0		85.0	2015/01/01	2016/12/31		208.737,88		2.484,60	109.926,39	112.410,99	52.66		
		01	REQUALIFICAÇÃO DO PARQUE URBANO E CASA DE CHÁ	EMPREITADA														
		01	REVALORIZAÇÃO-1ª FASE	EMPREITADA														
		01	PROJECOS DE REQUALIFICAÇÃO/REABILITAÇÃO/REGENERAÇÃO URBANA	EMPREITADA	15.0		85.0	2015/01/01	2016/12/31		500,00		500,00	109.926,39	52,92			
		02	VALORIZAÇÃO TURÍSTICO AMBIENTAL DO CONCELHO MARGINAL DO RIO DOURO	EMPREITADA	15.0		85.0	2015/01/01	2016/12/31		500,00		500,00					
		03	PROMOÇÃO DA MOBILIDADE - REQUALIFICAÇÃO/BENEFICIAÇÃO DE TRONÇOS DE REDE VIÁRIA E PEDONAL MUNICIPAL	EMPREITADA	15.0		85.0	2015/01/01	2016/12/31		500,00		500,00					
		04	ALARGAMENTO DO TABULEIRO E REFORÇO DOS PILARES DA PONTE FCZ DO SABOR	EMPREITADA	15.0		85.0	2015/01/01	2016/12/31		500,00		500,00					
		01	COCORÇÃO E REPOSIÇÃO DE PASSEIOS NO CONCELHO	OUTRA	100.0			2016/01/01	2016/12/31		168.715,46		168.715,46	140.115,28	140.115,28	83.05		
		04	BENEFICIAÇÃO DE FONTES DECORATIVAS	OUTRA	100.0			2016/01/01	2016/12/31		36.980,54		182.373,25	36.980,54	219.353,79	100.00		
		07	SANEAMENTO	OUTRA	100.0			2003/01/01	2016/12/31		1.628,71		1.628,71	22.170,99	23.799,70	100.00		
13	EXECUÇÃO DE RAMAIS DE SANEAMENTO NO CONCELHO	EMPREITADA	15.0		85.0	2003/01/01	2016/12/31		20.381,89		360.800,00	105.845,75	126.229,64	100.00				
2.4.4.	SO/07010402	01	PICUA - REPARAÇÃO/BENEFICIAÇÃO E CONCLUSÃO SISTEMAS DE ESGOTOS E DAS REDES DE SANEAMENTO BÁSICO NO CONCELHO E TRATAMENTO DE EFLUENTES	OUTRA	100.0			2005/01/01	2016/12/31		4.315,57		28.597,99	4.315,57	32.913,56	100.00		
		01	DRENAGEM DE ÁGUAS PLUVIAIS	OUTRA	100.0			2013/01/01	2016/12/31		10.652,37		25.758,52	10.652,37	36.410,89	100.00		
		01	LIMPEZA E DIAGNÓSTICO DE FOSSAS SEPTICAS, POCOS E ABSORVENTES ETAR'S COMPACTAS, ESTACOES ELEVATORIAS E COLETORES	OUTRA	100.0			2009/01/01	2016/12/31		1.040.800,00		1.040.800,00					
		10	PICUA - REQUALIFICAÇÃO DOS SISTEMAS DE TRATAMENTO DE ÁGUAS RESIDUAIS REQUALIFICAÇÃO DOS SISTEMAS DE TRATAMENTO DE ÁGUAS RESIDUAIS	EMPREITADA	15.0		85.0	2015/01/02	2020/12/31		190.400,00		190.400,00	164.977,37	174.474,07	77.68		
		01	ABASTECIMENTO DE ÁGUA	OUTRA	15.0		85.0	2005/01/01	2020/12/31		12.225,94		2.658,89	115.957,06	216.949,31	37.55		
		01	PICUA - REPARAÇÃO/BENEFICIAÇÃO E CONCLUSÃO DOS SISTEMAS DE ABASTECIMENTO DE ÁGUA NO CONCELHO	OUTRA	100.0			2007/01/01	2016/12/31		9.557,05		9.557,05	49.030,31	57.524,76	88.88		
		01	EXECUÇÃO DE RAMAIS DE ÁGUA NO CONCELHO	OUTRA	100.0			2013/01/01	2016/12/31									
		10	CONCLUSÃO SISTEMA DE APROVEITAMENTO DE ÁGUA DE LAMELAS	OUTRA	100.0			2013/01/02	2016/12/31									
		01	PLANO DE MINIMIZAÇÃO DE PERDAS DE ÁGUA	OUTRA	100.0			2016/01/01	2016/12/31		177.600,00		177.600,00					
		01	PICUA - USO EFICIENTE DA ÁGUA	OUTRA	15.0		85.0	2016/01/01	2016/12/31									
		01	RECUPERAÇÃO DE PASSIVOS AMBIENTAIS E BENEFICIAÇÃO DE RECOLHA SELECTIVA-AMDS	OUTRA	100.0			2009/01/01	2016/12/31									
		2.4.6.	SO/07010412	01	PROTEÇÃO DO MEIO AMBIENTE E CONSERVAÇÃO DA NATUREZA	OUTRA	100.0			2003/01/01	2016/12/31		172.922,10		30.896,57	168.936,00	199.832,57	97.69
				01	BENEFICIAÇÃO DO CEMITÉRIO DE TORRE DE MONCORVO	OUTRA	100.0			2003/01/01	2016/12/31		11.922,10		18.950,05	10.997,64	29.987,69	92.25
				01	JARDINS E ZONAS VERDES	OUTRA	100.0			2008/01/01	2016/12/31							
				09	CANIL E CLÍNICA INTER-MUNICIPAL	OUTRA	100.0			2016/01/01	2016/12/31							
				03	MODERNIZAÇÃO E OPERACIONALIZAÇÃO DAS INSTALAÇÕES DO CIVIL (ÁREAS DE DETENÇÃO E EUTANÁSIA)	OUTRA	100.0			2012/01/01	2016/12/31							
01	FERRAMENTAS E UTENSÍLIOS			OUTRA	100.0			2012/01/01	2016/12/31									
07	HORTAS COMUNITARIAS-PARQUE URBANO			OUTRA	100.0			2013/01/01	2016/12/31									
01	ARRANJO DOS TALUDES E ACESSO DO BAIRRO DA ESTACÃO À ECOPISTA VIVEIRO FLORESTAL			OUTRA	100.0			2014/01/02	2016/12/31		1.000,00		1.058,12	157.593,36	157.593,36	51.41		
01	MUNICÍPIO ECO XXI - AMIANTO ZERO	OUTRA	15.0		85.0	2015/01/01	2016/12/31		160.000,00		160.000,00			98.71				
					A TRANSPORTAR ...					1.970.600,00	3.677.856,11	1.926.297,06	1.137.031,19	3.063.328,25				

Handwritten signatures and initials at the top left of the page.



OBJECTIVO	CÓDIGO DA CLASSIFIC. ECONÓMICA	CÓDIGO ANO/TIP. NÚMERO DO PROJ. ACCÃO	DESCRIÇÃO	FORMA DE REALIZAÇÃO	PONTE DE FINANCIAMENTO			DATAS		MONTANTE PREVISTO			MONTANTE EXECUTADO			EXEC. EXEC. FINAN. CEI/PA ANUAL GLOBAL % (a) % (b)		
					AC	AA	FC	INICIO	FIM	ANO	ANOS SEQUENTES	TOTAL	ANOS ANTERIORES	ANO	TOTAL			
2.5. 2.5.1.	SO/070115	02	REGULIFICAÇÃO AMBIENTAL DAS MARGENS DO RIO SABOR CULTURA	EMPREITADA	15.0	85.0	85.0	2015/01/01	2016/12/31	1.707.856,11	1.970.000,00	3.677.856,11	1.926.297,06	1.137.031,19	3.063.328,25			
		01	SERVIÇOS CULTURAIS, RECREATIVOS E RELIGIOSOS	OUTRA	100.0			2013/01/01	2016/12/31	134.621,43		134.621,43	741.956,97	36.921,43	778.878,40	27,43	88,85	
		02	ADAPTAÇÃO DA ESCOLA DE FELGAR A MUSEU	OUTRA	100.0			2013/01/01	2016/12/31	32.937,25		32.937,25	199.612,67	29.937,25	229.549,92	90,89	98,71	
		04	EQUIPAMENTO PARA O CINE-TEATRO	EMPREITADA	15.0	85.0	85.0	2014/01/02	2016/12/31	1.000,00		1.000,00						
		06	MUSEU DO CASTELO	OUTRA	100.0			2014/01/01	2016/12/31	4.837,25		4.837,25	81.442,36	4.837,25	86.279,61	100,00	100,00	
		07	MONICORVO 365 DIAS À SUA ESPERA-PROJECTO "PATRIMONIO COM VIDA"	OUTRA	100.0			2014/01/01	2016/12/31	1.000,00		1.000,00						
2.5.2.	SO/070115	09	MONICORVO 365 DIAS À SUA ESPERA-RESTAURANT WEEK	OUTRA	100.0			2014/04/28	2016/12/31	25.100,00		25.100,00	4.900,00	25.100,00	30.000,00	100,00	100,00	
		04	AQUISIÇÃO DA ANTIGA SINAGOGA	EMPREITADA	15.0	85.0	85.0	2015/01/01	2016/12/31									
		05	CENTRO DE INTERPRETAÇÃO JUDALCO MARENO	EMPREITADA	15.0	85.0	85.0	2015/01/01	2016/12/31									
		06	CENTRO DE INTERPRETAÇÃO DE ARTE BARROCA	EMPREITADA	15.0	85.0	85.0	2015/01/01	2016/12/31									
		06	CASA DO ARTESÃO INTERATIVA	EMPREITADA	15.0	85.0	85.0	2015/01/01	2016/12/31									
		01	DESPORTO, RECREIO E LAZER	OUTRA	100.0			2003/01/01	2016/12/31	101.684,18		101.684,18	542.344,30	6.984,18	549.328,48	6,87	85,30	
3.	SO/070115	01	BENEFICIAÇÃO E MODERNIZAÇÃO DO PARQUE MUNICIPAL	OUTRA	100.0			2003/01/01	2016/12/31	1.000,00		1.000,00	3.158,89	1.000,00	3.158,89	94,41	94,41	
		03	BENEFICIAÇÃO, MANUTENÇÃO DO COMPLEXO DAS PISCINAS MUNICIPAIS	OUTRA	100.0			2003/01/01	2016/12/31	4.779,18		4.779,18	99.694,06	4.779,18	104.473,24	100,00	100,00	
		31	CONSERVAÇÃO E MANUTENÇÃO DA ECOPISTA DO SABOR	OUTRA	100.0			2008/01/01	2016/12/31				5.397,19		5.397,19			
		05	PEDRAS - TORRE DE MONCORVO ECO XVI-PROJECTO TURISTICO DA F3 DO SABOR/CABINAS	EMPREITADA	15.0	85.0	85.0	2010/01/01	2016/12/31	1.000,00		1.000,00						
		02	EFICIENCIA RACIONAL ENERGIA-PAVILHAO (ON.2)	OUTRA	100.0			2014/01/02	2016/12/31									
		02	EFICIENCIA RACIONAL ENERGIA-PISCINAS (ON.2)	OUTRA	100.0			2014/01/02	2016/12/31									
3.2. 3.2.1.	SO/070115	04	FASE - MONICORVO/POCINHO	OUTRA	100.0			2014/01/02	2016/12/31	2.205,00		2.205,00	9.736,40	2.205,00	332.932,12	100,00	100,00	
		05	BENEFICIAÇÃO E MANUTENÇÃO DAS PISCINAS MUNICIPAIS COBERTAS	OUTRA	100.0			2014/01/02	2016/12/31									
		09	BENEFICIAÇÃO E MANUTENÇÃO DO COMPLEXO DESPORTIVO	OUTRA	15.0	85.0	85.0	2015/01/01	2016/12/31									
		10	CLUSTER DA ALENDA-FOAVT	OUTRA	15.0	85.0	85.0	2015/01/01	2016/12/31									
		17	SABOR D'OURO SUMMER FEST RIBE	OUTRA	100.0			2016/01/01	2016/12/31	467.885,47		467.885,47	916.616,50	333.934,42	1.250.550,92	71,37	90,32	
		01	CAMINHOS DO SABOR-HANTENCAO E CONSERVAÇÃO DE PERCURSOS PEDRESTRES,CICLOTURISTICOS E AQUISIÇÃO DE SIMALETICA	OUTRA	100.0			2014/01/02	2016/12/31									
3.2.2.	SO/070115	01	FUNÇÕES ECONÓMICAS	OUTRA	100.0			2014/04/28	2016/12/31									
		01	CAMINHOS AGRICOLAS	OUTRA	100.0			2016/01/01	2016/12/31									
		01	REPLANTAGÃO, REFORMAÇÃO, PROTECÇÃO E LIMPEZA DE ÁREAS FLORÍSTICAS	OUTRA	100.0			2016/01/01	2016/12/31									
		01	INDUSTRIA E ENERGIA	OUTRA	100.0			2014/01/01	2016/12/31									
		01	ILUMINAÇÃO PÚBLICA	OUTRA	15.0	85.0	85.0	2013/01/01	2016/12/31	28.919,36		28.919,36	288.967,11	21.741,49	310.708,60	75,18	97,74	
		01	ILUMINAÇÃO PÚBLICA	OUTRA	15.0	85.0	85.0	2013/01/01	2016/12/31	7.919,36		7.919,36	229.383,76	787,20	230.170,96	9,94	96,99	
3.2.2.	SO/070115	01	EXTENSÃO DA REDE E PONTOS DE LUZ NO CONCELHO	OUTRA	100.0			2003/01/01	2016/12/31	7.919,36		7.919,36	14.755,12	787,20	15.542,32	9,94	68,55	
		01	ILUMINAÇÃO PÚBLICA	OUTRA	15.0	85.0	85.0	2015/01/01	2016/12/31									
		01	ILUMINAÇÃO PÚBLICA	OUTRA	100.0			2013/01/01	2016/12/31									
		01	ILUMINAÇÃO PÚBLICA	OUTRA	15.0	85.0	85.0	2015/01/01	2016/12/31									
		01	AQUISIÇÃO DE LUMINÁRIAS PÚBLICAS DO DOURO	OUTRA	100.0			2014/01/01	2016/12/31									
		01	PARQUES INDUSTRIAIS	OUTRA	100.0			2014/01/01	2016/12/31	21.000,00		21.000,00	59.583,35	20.954,29	80.537,64	99,78	99,94	
3.3. 3.3.1. 3.3.1.1.	SO/070115	02	PARQUES INDUSTRIAIS	OUTRA	100.0			2003/01/01	2016/12/31									
		02	EXPANSÃO DA ZONA INDUSTRIAL (INCLUI AQUISIÇÃO DE TERRENOS E PROJECTO)	EMPREITADA	100.0			2016/06/07	2016/12/31	21.000,00		21.000,00						
		01	MELHORIA DAS ACESSIBILIDADES MUNICIPAIS-ACESSOS A ZONA INDUSTRIAL A PARTIR DA E.N. 226/BARRAGEM DO BAIXO SAFOR	EMPREITADA	100.0			2016/06/07	2016/12/31									
		01	TRANSPORTES E COMUNICAÇÕES	OUTRA	100.0			2003/01/01	2016/12/31	434.966,11		434.966,11	418.367,36	312.192,93	730.560,29	71,77	85,61	
		01	TRANSPORTES RODOVIÁRIOS	OUTRA	100.0			2003/01/01	2016/12/31	434.966,11		434.966,11	418.367,36	312.192,93	730.560,29	71,77	85,61	
		01	ESTRADAS	EMPREITADA	15.0	85.0	85.0	2015/01/01	2016/12/31	19.398,35		19.398,35	117.789,51	15.109,32	132.898,83	77,89	96,87	
3.3.1.1.	SO/07010401	12	BENEFICIAÇÃO E MANUTENÇÃO DE ESTRADAS MUNICIPAIS	EMPREITADA	15.0	85.0	85.0	2015/01/01	2016/12/31	1.000,00		1.000,00	117.789,51	15.109,32	132.898,83	86,84	98,31	
		01	ACCESSO DE LIGAÇÃO AO PROJECTO AQUAFISH	EMPREITADA	15.0	85.0	85.0	2015/01/01	2016/12/31	1.000,00		1.000,00						
02	ACCESSO DE LIGAÇÃO ENTRE A EM 611 DO NA JUNQUEIRA	EMPREITADA	15.0	85.0	85.0	2015/01/01	2016/12/31	1.000,00		1.000,00								
			A TRANSPORTAR...							1.970.000,00	1.970.000,00	3.075.010,65	1.210.803,43	4.285.814,08				

OBJECTIVO	CÓDIGO DA CLASSIFIC. ECONÓMICA	CÓDIGO/ANO/TIPO/NÚMERO DO PPL/ACÇÃO	DESCRIÇÃO	FORMA DE REALIZAÇÃO	FONTE DE FINANCIAMENTO			DATAS		MONTANTE PREVISTO			MONTANTE EXECUTADO			EXEC. FINAN. ANUAL % (a)	EXEC. FINAN. GLOBAL % (b)
					AC	AA	FC	INICIO	FIM	ANO	ANOS ANTERIORES	ANO	TOTAL	ANOS ANTERIORES	ANO		
A TRANSPORTAR ...																	
3.3.1.2.											1.890.795,25	1.970.000,00	3.860.795,25	1.210.803,43	4.285.814,08		
3.3.1.2.18											312.640,00	312.640,00	312.640,00	204.439,71	424.524,64	65,39	79,69
		01	2014 I 39	PAVIMENTAÇÕES		100,0			2014/04/28	2016/12/31	312.640,00	312.640,00	220.084,93	204.439,71	424.524,64	65,39	79,69
		11	2015 I 12	LIGAÇÃO DO VALE REDONDO À EIRA DO VELHO	EMPREITADA	15,0	85,0		2015/01/01	2016/12/31	312.640,00	312.640,00	220.084,93	204.439,71	424.524,64	65,39	79,69
3.3.1.3.											16.108,47	16.108,47	16.108,47	8.323,41	17.389,99	51,67	69,08
		01	2006 I 7	SINALIZAÇÃO	OUTRA	100,0			2006/01/01	2016/12/31	16.108,47	16.108,47	16.108,47	8.323,41	17.389,99	51,67	69,08
				MONICORVO RAIL'S: INFORMAÇÃO RODoviARIA/TURISTICA													
3.3.1.4.											1.000,00	1.000,00	1.000,00	8.323,41	17.389,99	51,67	69,08
		01	2015 I 7	ABRIGOS PASSAGEIROS	OUTRA	100,0			2005/01/01	2015/12/31	1.000,00	1.000,00	1.000,00	8.323,41	17.389,99	51,67	69,08
3.3.1.5.											19.819,29	19.819,29	19.819,29	65.399,34	85.218,63	100,00	100,00
		34	2008 I 34	EQUIPAMENTO DE TRANSPORTE	OUTRA	100,0			2008/01/01	2016/12/31	19.819,29	19.819,29	19.819,29	65.399,34	85.218,63	100,00	100,00
3.3.1.6.											65.000,00	65.000,00	65.000,00	6.027,00	70.528,20	99,23	99,30
		01	2012 I 8	PARQUES DE ESTACIONAMENTO	OUTRA	100,0			2012/01/01	2016/12/31	65.000,00	65.000,00	65.000,00	6.027,00	70.528,20	99,23	99,30
				PARQUES DE ESTACIONAMENTO-REDES SOMBREADORAS													
3.3.2.											1.000,00	1.000,00	1.000,00	209.282,03	209.282,03	98,12	98,12
		01	2007 I 9	TRANSPORTES AÉREOS	EMPREITADA	100,0			2007/01/01	2016/12/31	1.000,00	1.000,00	1.000,00	209.282,03	209.282,03	98,12	98,12
				BENEFICIAÇÃO DO HELIPORTO													
3.4.											4.000,00	4.000,00	4.000,00	209.282,03	209.282,03	98,12	98,12
		01	2003 I 170	COMÉRCIO E TURISMO	OUTRA	100,0			2003/01/01	2016/12/31	4.000,00	4.000,00	4.000,00	209.282,03	209.282,03	98,12	98,12
				REPARAÇÃO E CONSERVAÇÃO DO MERCADO MUNICIPAL													
3.4.2.											4.000,00	4.000,00	4.000,00	209.282,03	209.282,03	98,12	98,12
		01	2015 I 24	TURISMO	OUTRA	100,0			2015/01/01	2016/12/31	4.000,00	4.000,00	4.000,00	209.282,03	209.282,03	98,12	98,12
				ARRANJO DO LARGO DA FEIRA													
		01	2014 I 6	PEDESS -TORRE DE MONCORVO ECO XXI- CRIAÇÃO DE FEDE DE	EMPREITADA	15,0	85,0		2014/01/02	2017/12/31	1.000,00	1.000,00	1.000,00	209.282,03	209.282,03	99,52	99,52
				INFOPORTOS/MUPPIES													
		02	2014 I 7	PEDESS -TORRE DE MONCORVO ECO XXI- CRIAÇÃO DE REDE DE	EMPREITADA	15,0	85,0		2014/01/02	2016/12/31	1.000,00	1.000,00	1.000,00	209.282,03	209.282,03	99,52	99,52
				PERCursos PEDESTRES, MIRADOUROS, E PERCursos DE BTT E DOWNHILL													
		04	2014 I 9	PEDESS -TORRE DE MONCORVO "MUNICÍPIO ECO XXI"- CONSTRUÇÃO DE	EMPREITADA	15,0	85,0		2014/01/02	2016/12/31	1.000,00	1.000,00	1.000,00	209.282,03	209.282,03	99,52	99,52
				CALS DE EMBARQUE DE GRANDE PORTE													
		05	2014 I 10	PEDESS -TORRE DE MONCORVO "MUNICÍPIO ECO XXI"-	EMPREITADA	15,0	85,0		2014/01/02	2017/12/31	1.000,00	1.000,00	1.000,00	209.282,03	209.282,03	99,52	99,52
				APROVEITAMENTO TURÍSTICO FLORESTAL DA SERRA DO PAREDEO													
		06	2014 I 11	PEDESS -TORRE DE MONCORVO "MUNICÍPIO ECO XXI"- PROJETO	EMPREITADA	15,0	85,0		2014/01/02	2016/12/31	1.000,00	1.000,00	1.000,00	209.282,03	209.282,03	99,52	99,52
				TURÍSTICO E AMBIENTAL SABOR LA E RESORT - LAGO DE CILHADES													
		07	2014 I 12	PEDESS -TORRE DE MONCORVO "MUNICÍPIO ECO XXI"- CENTRO	EMPREITADA	15,0	85,0		2014/01/02	2016/12/31	1.000,00	1.000,00	1.000,00	209.282,03	209.282,03	99,52	99,52
				SABORES DO SABOR													
4.											3.416,97	3.416,97	3.416,97	416,97	1.771,18	12,20	37,12
4.3.											3.416,97	3.416,97	3.416,97	416,97	1.771,18	12,20	37,12
		02	2014 I 14	OUTRAS FUNÇÕES	ADM. DIR.	100,0			2014/01/02	2016/12/31	3.416,97	3.416,97	3.416,97	416,97	1.771,18	12,20	37,12
				DIVERSAS NÃO ESPECIFICADAS													
				ARRANJO E PINTURA DAS GRIDES E BANCOS DO CASTELO E PRAÇA													
		04	2014 I 30	FRANCISCO MEIRELES	OUTRA	100,0			2014/01/01	2016/12/31	1.000,00	1.000,00	1.000,00	416,97	1.771,18	12,20	37,12
				GABINETE DE APOIO AO INVESTIDOR-GESTOR DO PROCESSO E VIA													
		05	2014 I 31	VERDE DO EMPRESÁRIO	OUTRA	100,0			2014/01/01	2016/12/31	1.000,00	1.000,00	1.000,00	416,97	1.771,18	12,20	37,12
				PEDESS-MUNICÍPIO ECO XXI-SUSTENTABILIDADE DO CONCELHO DE													
		03	2015 I 21	TORRE DE MONCORVO	OUTRA	15,0	85,0		2015/01/01	2016/12/31	500,00	500,00	500,00	416,97	1.771,18	12,20	37,12
				PP-JECT/ACÇÃO NO ÂMBITO FUNDO BAILO SABOR													
		01	2016 I 9	PROJECTO/ACÇÃO NO ÂMBITO PORTUGAL 2020-NORTE 2020	OUTRA	15,0	85,0		2016/01/01	2016/12/31	500,00	500,00	500,00	416,97	1.771,18	12,20	37,12
TOTAL GLOBAL										2.313.779,98	1.970.000,00	4.283.779,98	1.508.304,01	5.094.528,75	65,19	64,73	




Anotações

- a) Execução Financeira Anual = (Executado no Ano * 100) / Previsto no Ano
- b) Execução Financeira Global = (Total Executado * 100) / (Realizado em Anos Anteriores + Total Previsto)

Em ___ de ___ de ___



Vice-prefeito


Em ___ de ___ de ___



TORRE
MONCORVO
câmara municipal

Onde o ferro é a alma da terra.

Unidade Orgânica Administrativa Geral

Handwritten notes and signatures in black and blue ink, including the word "Contas" and various scribbles.

Execução do Plano de Actividades Municipais

Proj. real. Pontas

EXECUÇÃO DO PLANO DE ATIVIDADES MUNICIPAL


ENTIDADE
MUNICÍPIO DE TORRE DE MONCORVO



OBJETIVO	CÓDIGO DA CLASSIFIC. ECONÓMICA	CÓDIGO ANO TIPO/ NÚMERO DO PROJ. ACCÃO	DESCRIÇÃO	FORMA DE REALIZAÇÃO	FONTE DE FINANCIAMENTO			DATAS		MONTANTE PREVISTO			MONTANTE EXECUTADO			EXEC. EXEC. FINAN. CEIRA CEIRA ANUAL GLOBAL % (a) % (b)		
					AC	AA	FC	INICIO	FIM	ANO	ANOS ANTERIORES	ANO	TOTAL	TOTAL	TOTAL			
1.1.1.1.1.1.1.5.	SO/020201	07	FUNÇÕES GERAIS	OUTRA	100.0			2016/01/01	2016/12/31	1.182.862,79	2.649.000,00	3.831.862,79	826.599,81	1.069.531,55	1.896.131,36	90,42	40,70	
		01	SERVIÇOS GERAIS DA ADMINISTRAÇÃO PÚBLICA	OUTRA	100.0			2004/01/02	2016/12/31	988.236,11	2.082.000,00	3.070.236,11	434.914,08	875.491,47	1.310.405,55	88,59	37,39	
		03	ADMINISTRAÇÃO GERAL	OUTRA	100.0			2004/01/02	2016/12/31	988.236,11	2.082.000,00	3.070.236,11	434.914,08	875.491,47	1.310.405,55	88,59	37,39	
		05	REEP-INSTALAÇÃO DE SERVIÇOS	OUTRA	100.0			2004/01/02	2016/12/31	694.000,00	2.082.000,00	2.776.000,00		692.166,01	95,74	24,93		
		08	CONTRATO DE FORNECIMENTO DE ENERGIA ELÉTRICA ETE E ETN	OUTRA	100.0			2016/01/01	2016/12/31	694.000,00	2.082.000,00	2.776.000,00		692.166,01	95,74	24,93		
		01	DIVERSAS ASSOCIAÇÕES	OUTRA	100.0			2004/01/02	2016/12/31	293.236,11	2.082.000,00	2.932.361,11	434.914,08	183.325,46	618.239,54	62,52	84,31	
		01	SERVIÇOS SOCIAIS DO PESSOAL DA CÂMARA	OUTRA	100.0			2004/01/02	2016/12/31	5.800,00	5.800,00	5.800,00	14.000,00		14.000,00	70,71		
		03	ASSOCIAÇÃO DE MUNICÍPIOS DO DOURO SUPERIOR (FUNCIONAMENTO)	OUTRA	100.0			2004/01/02	2016/12/31	161.595,58	161.595,58	161.595,58	161.959,67	82.071,43	44.011,10	50,73	75,42	
		05	ORGANIZAÇÕES DA LAVOURA	OUTRA	100.0			2004/01/02	2016/12/31	1.000,00	1.000,00	1.000,00	42.707,00		42.707,00	57,71		
		08	OUTRAS ASSOCIAÇÕES	OUTRA	100.0			2004/01/02	2016/12/31	82.500,00	82.500,00	82.500,00	154.801,44	79.615,00	234.416,44	96,51	98,78	
		01	ASSOCIAÇÃO DE MUNICÍPIOS DO BAIXO Sabor	OUTRA	100.0			2006/01/01	2016/12/31	2.840,53	2.840,53	2.840,53	29.594,98	2.840,53	32.435,51	100,00	100,00	
1.1.1.1.6.	SO/080701	01	TERRITÓRIOS DO COA-ASSOCIAÇÃO DE DESENVOLVIMENTO REGIONAL	OUTRA	100.0			2014/01/01	2016/12/31	7.000,00	7.000,00	7.000,00	4.000,00	6.500,00	100,00	100,00		
		01	OUTRAS ASSOCIAÇÕES (INVESTIMENTO)	OUTRA	100.0			2015/01/01	2016/12/31	25.000,00	25.000,00	25.000,00	20.360,29	4.798,50	25.159,49	19,19	55,47	
		02	ADCM MACIEIRA	OUTRA	100.0			2015/01/01	2016/12/31	7.500,00	7.500,00	7.500,00	7.500,00	7.500,00	100,00	100,00		
		02	MODERNIZAÇÃO ADMINISTRATIVA	OUTRA	15.0	85.0		2016/01/01	2016/12/31	1.000,00	1.000,00	1.000,00						
		02	SAMA II	OUTRA	100.0			2016/01/01	2016/12/31	500,00	500,00	500,00						
		02	SAMA II	OUTRA	100.0			2016/01/01	2016/12/31	500,00	500,00	500,00						
		02	SAMA II	OUTRA	100.0			2016/01/01	2016/12/31	500,00	500,00	500,00						
		02	SAMA II	OUTRA	100.0			2016/01/01	2016/12/31	500,00	500,00	500,00						
		02	SAMA II	OUTRA	100.0			2016/01/01	2016/12/31	500,00	500,00	500,00						
		02	SAMA II	OUTRA	100.0			2016/01/01	2016/12/31	500,00	500,00	500,00						
		02	SAMA II	OUTRA	100.0			2016/01/01	2016/12/31	500,00	500,00	500,00						
1.2.	SO/040701	01	SEGURANÇA E ORDEN PÚBLICA	OUTRA	100.0			2007/01/01	2016/12/31	194.626,68	567.000,00	761.626,68	391.685,73	194.040,08	585.725,81	99,70	50,79	
		01	PROTEÇÃO CIVIL E LUTA CONTRA INCÊNDIOS	OUTRA	100.0			2007/01/01	2016/12/31	194.626,68	567.000,00	761.626,68	391.685,73	194.040,08	585.725,81	99,70	50,79	
		01	ASSOCIAÇÃO HUMANITÁRIA DOS BOMBEIROS VOLUNTÁRIOS DE TORRE DE MONCORVO	OUTRA	100.0			2007/01/01	2016/12/31	105.626,68	387.000,00	492.626,68	258.000,00	105.626,68	387.626,68	100,00	48,44	
		02	TRANSFÉRENCIA PARA A COMISSÃO MUNICIPAL DA DEFESA DA FLORESTA CONTRA INCÊNDIOS	OUTRA	100.0			2004/01/02	2016/12/31	4.000,00	4.000,00	4.000,00	20.577,47	4.600,00	24.577,47	100,00	100,00	
		01	ASSOC. HUMANITÁRIA BOMBEIROS DE MONCORVO	OUTRA	100.0			2009/01/01	2016/12/31	25.000,00	25.000,00	25.000,00	69.019,09	24.413,40	93.432,49	97,65	99,38	
		01	ELI-BOITIA LOCAL DE INTERVENÇÃO (TRANSF. P/ AHEVM)	OUTRA	100.0			2015/01/01	2016/12/31	60.000,00	44.989,17	240.000,00	44.989,17	60.000,00	104.089,17	100,00	36,64	
		01	FUNÇÕES SOCIAIS	OUTRA	100.0			2.745.462,42		1.814.340,00	4.559.802,42	4.111.143,80	2.210.347,45	6.321.491,25	80,51	72,90		
		23	ENSINO NÃO SUPERIOR	OUTRA	100.0			242.000,00		720.000,00	962.000,00	597.325,19	232.652,77	829.977,96	96,14	53,23		
		23	TRANSPORTES ESCOLARES	OUTRA	100.0			242.000,00		720.000,00	962.000,00	597.325,19	232.652,77	829.977,96	96,14	53,23		
		23	Saúde	OUTRA	100.0			242.000,00		720.000,00	962.000,00	597.325,19	232.652,77	829.977,96	96,14	53,23		
		2.1.1.1.	SO/020210	01	SERVIÇOS INDIVIDUAIS DE SAÚDE	OUTRA	100.0			2011/01/01	2016/12/31	3.515,88	30.000,00	33.515,88	11.529,20	3.515,88	15.045,08	100,00
01	MEDICINA NO TRABALHO			OUTRA	100.0			2014/01/01	2016/12/31	2.355,40	30.000,00	33.515,88	11.529,20	3.515,88	15.045,08	100,00	33,40	
01	PROTÓTIPO COM SANTA CASA-VLS-UNIDADE MOVEL DE SAÚDE			OUTRA	100.0			2015/01/01	2016/12/31	1.160,48	30.000,00	33.515,88	11.529,20	3.515,88	15.045,08	100,00	33,40	
02	ACÇÃO SOCIAL			OUTRA	100.0			148.137,34		360.000,00	508.137,34	280.323,07	144.693,89	425.016,96	97,68	53,90		
02	PRODUTO DE LUTA PELA INSCRIÇÃO TRANSF P/ FUNDAÇÃO FRANCISCO ANTÓNIO MEIRELES			OUTRA	100.0			70.000,00		210.000,00	280.000,00	161.559,31	70.000,00	231.559,31	100,00	52,44		
01	CPCU-COMISSÃO DE PROTEÇÃO DE CRIANÇAS E JUVENS			OUTRA	100.0			1.500,00		1.500,00	1.500,00	3.154,04	1.260,75	4.414,79	84,05	91,86		
01	112-SOCIAL-PELA INTEGRAÇÃO (PROTÓTIPO COM A SANTA CASA DA MISERICÓRDIA DE TORRE DE MONCORVO)			OUTRA	100.0			50.000,00		200.000,00	200.000,00	115.609,72	50.000,00	165.599,72	100,00	52,47		
03	PROTÓTIPO COM AS IPSS'S PARA IMPLEMENTAÇÃO DO PROGRAMA "S-S TELE-ASSISTÊNCIA"			OUTRA	100.0			6.000,00		6.000,00	6.000,00		4.795,80	4.795,80	79,93	79,93		
04	MONCORVO COM VIDA			OUTRA	100.0			5.000,50		5.000,50	5.000,50		4.735,80	4.735,80	95,22			
04	GABINETE DE APOIO À FAMÍLIA			OUTRA	100.0			2.000,00		2.000,00	2.000,00		18.637,34	18.637,34	100,00	100,00		
2.2.2.1.	SO/020115			04	REPOSIÇÃO DO SUCESSO EDUCATIVO, COMBATE ABANDONO ESCOLAR E REPOSIÇÃO QUALIFICAÇÃO JOVENS PARA EMPREGABILIDADE - PORTUGAL 2020 - PFORANA OCUPACIONAL DE CAPITAL HUMANO (POCH)	OUTRA	15.0	85.0		2015/01/01	2016/12/31	1.632.765,93	12.000,00	1.644.765,93	2.564.306,11	1.197.600,79	3.761.906,90	73,35
		04	HABITAÇÃO E SERVIÇOS COLECTIVOS	OUTRA	100.0			13.776,00		13.776,00	13.776,00	6.888,00	6.888,00	50,00	50,00			
		05	ORDENAMENTO DO TERRITÓRIO	OUTRA	100.0			13.776,00		13.776,00	13.776,00	6.888,00	6.888,00	50,00	50,00			
		05	REABILITAÇÃO URBANA E RURAL	OUTRA	100.0			13.776,00		13.776,00	13.776,00	6.888,00	6.888,00	50,00	50,00			
		05	URBANIZAÇÃO	OUTRA	100.0			13.776,00		13.776,00	13.776,00	6.888,00	6.888,00	50,00	50,00			
		05	URBANIZAÇÃO	OUTRA	100.0			13.776,00		13.776,00	13.776,00	6.888,00	6.888,00	50,00	50,00			
		05	URBANIZAÇÃO	OUTRA	100.0			13.776,00		13.776,00	13.776,00	6.888,00	6.888,00	50,00	50,00			
		05	URBANIZAÇÃO	OUTRA	100.0			13.776,00		13.776,00	13.776,00	6.888,00	6.888,00	50,00	50,00			
		05	URBANIZAÇÃO	OUTRA	100.0			13.776,00		13.776,00	13.776,00	6.888,00	6.888,00	50,00	50,00			
		05	URBANIZAÇÃO	OUTRA	100.0			13.776,00		13.776,00	13.776,00	6.888,00	6.888,00	50,00	50,00			
		05	URBANIZAÇÃO	OUTRA	100.0			13.776,00		13.776,00	13.776,00	6.888,00	6.888,00	50,00	50,00			
2.3.2.2.	SO/040601	02	A TRANSFERTAR ...	OUTRA	15.0	85.0		2015/01/01	2016/12/31	5.335.516,01	3.759.000,00	5.335.516,01	1.715.777,27	1.450.394,09	3.166.171,26			


OBJECTIVO	CÓDIGO DA CLASSIFIC. ECONÓMICA	CÓDIGO/ANO/ITEM/NÚMERO DO PROJ. ACCÃO	DESCRIÇÃO	FORMA DE REALIZAÇÃO	FUNTE DE FINANCIAMENTO		DATAS		MONTANTE PREVISTO		MONTANTE EXECUTADO		ELEC. FINANC. FUND. CEIRA MUN. GLOBAL % (b)	
					AC	AA	FC	INICIO	FIN	ANO	ANOS ANTERIORES	ANO		TOTAL
								A TRANSPORTAR ...	3.637.225,21	4.904.850,00	7.641.825,21	4.582.464,32	3.019.041,48	7.601.505,80
	SC/080701	25	MANTENÇÃO DO ESTÁDIO-CONTRATO COM O CDH	OUTRA	100.0			2013/01/01 2016/12/31	30.000,00	90.000,00	120.000,00	101.333,32	30.000,00	131.333,32
	SO/040701	10	COMISSÃO DE FESTAS DE N. SR. DA ASSUNÇÃO (DA VILA E DO CONCELHO)	OUTRA	100.0			2004/01/02 2016/12/31	40.000,00	40.000,00	40.000,00	70.000,00	40.000,00	110.000,00
	SO/040701	01	CLUBE DE CAÇA E PESCA DE MONCORVO - COMISSÃO DO CANIL	OUTRA	100.0			2005/01/01 2016/12/31	55.000,00	165.000,00	220.000,00	113.000,00	55.000,00	168.000,00
	SO/08701	05	E FORTES PROJETOS-FAZENDA COM A ACM	OUTRA	15.0	85.0		2014/01/01 2016/12/31		70.000,00	70.000,00			
	SO/080701	11	CAMPO DE JOGOS MUNICIPAL DE SERRINHA (TRANSF. PARA O GEM)	OUTRA	100.0			2014/01/01 2016/12/31	12.000,00	36.000,00	48.000,00	20.333,34	12.000,00	32.333,34
	SO/040701	01	SPORTING CLUBE DE MONCORVO - PROTOCOLO	OUTRA	100.0			2015/01/01 2016/12/31	9.600,00	28.800,00	38.400,00	7.605,00	9.600,00	17.205,00
	SO/040701	02	ASSOCIAÇÃO RECREATIVA SANTO CRISTO - PROTOCOLO	OUTRA	100.0			2015/01/01 2016/12/31	9.600,00	28.800,00	38.400,00	7.605,00	9.600,00	17.235,00
	SO/040701	03	AGRUPAMENTO DE ESCOTEIROS DE TORRE DE MONCORVO N.º 788 - PROTOCOLO	OUTRA	100.0			2015/01/01 2016/12/31	2.000,00	2.000,00	2.000,00	2.000,00	2.000,00	4.000,00
	SC/040701	04	FERIADO MUNICIPAL - TRANSPERENCIA PARA COMISSÃO DE FESTAS DE S. JOSÉ	OUTRA	100.0			2015/01/01 2016/12/31	8.000,00	8.000,00	8.000,00	13.000,00	8.000,00	21.000,00
	SC/021225	06	CAMPONATO NACIONAL DE MOTONÁUTICA	OUTRA	100.0			2015/01/01 2016/12/31	2.500,00	2.500,00	2.500,00	2.500,00	2.500,00	5.000,00
	SO/040701	06	ASSOCIAÇÃO DA MORMONIA DO SANTUÁRIO NOSSA SENHORA DO IMPÉRIO - PROTOCOLO	OUTRA	100.0			2015/01/01 2016/12/31	80.410,00	80.410,00	80.410,00	18.907,64	58.055,95	76.953,63
	SO/080701	07	MUNICÍPIO EM MOVIMENTO	OUTRA	100.0			2015/01/01 2016/12/31	16.350,00	16.350,00	16.350,00	9.941,53	9.941,53	9.941,53
	SC/020115	25	CONTRATO DE COOPERAÇÃO DESPORTIVA (DRAGON FORCE)	OUTRA	100.0			2016/01/01 2016/12/31	22.140,00	22.140,00	44.280,00	22.140,00	22.140,00	22.140,00
	SO/020225	25	CONTRATO DE COOPERAÇÃO DESPORTIVA FEN E ANNN (TRANSF.ANN)	OUTRA	100.0			2016/01/01 2016/12/31	6.000,00	18.000,00	24.000,00	4.500,00	4.500,00	4.500,00
	SO/040701	27	FUNÇÕES ECONÓMICAS	OUTRA	100.0			2015/01/01 2016/12/31	23.167,78	23.167,78	23.167,78	23.167,78	23.167,78	54.617,78
3.			COMERCIO E TURISMO	OUTRA	100.0			2015/01/01 2016/12/31	12.000,00	12.000,00	12.000,00	22.300,00	11.150,00	33.450,00
3.4.			HERCULOS E PETRAS	OUTRA	100.0			2004/01/02 2016/12/31	12.000,00	12.000,00	12.000,00	22.300,00	11.150,00	33.450,00
3.4.1.			ASSOCIAÇÃO DE COMERCIANTES E INDUSTRIAIS DE MONCORVO	OUTRA	100.0			2013/01/01 2016/12/31	11.167,78	11.167,78	11.167,78	10.000,00	11.167,78	21.167,78
3.4.2.			TURISMO	OUTRA	100.0			2013/01/01 2016/12/31	11.167,78	11.167,78	11.167,78	10.000,00	11.167,78	21.167,78
	SC/040701	01	MONCORVO 365 DIAS À SUA ESPERA-FESTIVAL DAS MIGAS E DO PEIXE DO RIO, DO BARCO RABELO E DA PESCA TRADICIONAL (TRANSF. P/ ACM)	OUTRA	100.0			2013/01/01 2016/12/31	11.167,78	11.167,78	11.167,78	11.167,78	11.167,78	100,00
4.			OUTRAS FUNÇÕES	OUTRA	100.0			2013/01/01 2016/12/31	327.558,03	327.558,03	872.706,41	289.303,95	314.852,79	604.156,74
4.3.			DIVERSAS NÃO ESPECIFICADAS	OUTRA	100.0			2007/01/01 2016/12/31	327.558,03	327.558,03	872.706,41	289.303,95	314.852,79	604.156,74
	SO/08050102	03	ACORDOS DE EXECUÇÃO COM AS JUNTAS DE FREGUESIA	OUTRA	100.0			2007/01/01 2016/12/31	153.900,00	153.900,00	153.900,00	34.824,00	153.455,76	188.279,76
	SO/04050102	06	RELATÓRIOS DE ACOMPANHAMENTO DA EXECUÇÃO DO PLANO DE SANEAMENTO FINANCEIRO E SEPTICIS DE REVISÃO OFICIAL DE CONTAS	OUTRA	100.0			2012/01/01 2016/12/31	21.750,00	21.750,00	21.750,00	26.411,57	21.750,00	48.161,57
	SO/020220	01	GABINETE DE EMPREENDEDORISMO E INVESTIMENTO (TRANSF. P/ ACM)	OUTRA	100.0			2014/01/01 2021/12/31	4.400,00	4.400,00	4.400,00	22.103,10	4.059,00	26.162,10
	SC/020107	01	VESTIÁRIO E FARDAMENTO	OUTRA	100.0			2014/01/01 2016/12/31	3.559,03	3.559,03	3.559,03	9.328,69	3.559,03	12.887,72
	SO/080701	06	GABINETE DE EMPREENDEDORISMO E INVESTIMENTO (TRANSF. P/ ACM)	OUTRA	100.0			2014/04/28 2016/12/31	50.000,00	50.000,00	200.000,00	56.017,53	50.000,00	146.017,59
	SC/090805	01	FAM - FUNDO DE APOIO MUNICIPAL	OUTRA	100.0			2015/01/01 2016/12/31	79.029,60	79.029,60	474.177,38	79.029,60	79.029,60	158.058,00
	SC/040802	04	APOIO À LUTA DA ERREDICAÇÃO DA BRUCELASE NO CONCELHO DE TORRE DE MONCORVO	OUTRA	100.0			2015/01/01 2016/12/31	4.920,00	4.920,00	4.920,00	11.590,00	3.000,00	14.590,00
	SC/080701	05	RECUPERAÇÃO DE CEMITÉRIOS CAPELLAS E IGREJAS	OUTRA	100.0			2015/01/01 2016/12/31	10.000,00	10.000,00	10.000,00	10.000,00	10.000,00	10.000,00
	SO/080701	06	ASSOCIAÇÃO DOS AMIGOS DO DIVINO SANTO CRISTO	OUTRA	100.0			2015/01/01 2016/12/31	4.275.051,02	5.008.488,38	9.287.539,40	5.255.347,56	3.617.049,57	8.876.397,13
			TOTAL GERAL						4.275.051,02	5.008.488,38	9.287.539,40	5.255.347,56	3.617.049,57	8.876.397,13

Anotações

- a) Execução Financeira Anual = (Executado no Ano + 100) / Previsto no Ano
- b) Execução Financeira Global = (Total Executado + 100) / (Realizado em Anos Anteriores + Total Previsto)

Em ___ de ___



 João Gonçalves


Em ___ de ___







Fluxos de Caixa

RESUMO DOS FLUXOS DE CAIXA

ENTIDADE

M.T.M.

MUNICÍPIO DE TORRE DE MONCORVO

ANO 2016

PAG. 1

Recebimentos			Pagamentos		
Saldo da gerência anterior		492.941,61	Despesas orçamentais		11.366.739,18
Execução orçamental	17.689,87		Correntes	6.683.570,60	
Operações de tesouraria ...	475.251,74		Capital	4.683.168,58	
Receitas orçamentais		11.388.184,07	Operações de tesouraria		1.039.920,28
Correntes	9.853.647,73		Saldo para a gerência seguinte ...		520.387,62
Capital	1.534.536,34		Execução orçamental	39.134,76	
Outras			Operações de tesouraria	481.252,86	
Operações de tesouraria		1.045.921,40	Total		12.927.047,08
Total		12.927.047,08			

ORGÃO EXECUTIVO

Em ___ de ___ de ___

[Handwritten Signature]

ORGÃO DELIBERATIVO

Em ___ de ___ de ___

[Handwritten Signature]

[Large Handwritten Signature]

[Handwritten Signature]

[Handwritten Signature]

[Handwritten Signature]

[Handwritten Signature]

[Handwritten Signature]

FLUXOS DE CAIXA

ENTIDADE M.T.M.
PERÍODO 2016/01/01 A 2016/12/31

MUNICÍPIO DE TORRE DE MONCORVO

ANO 2016
Pág. 1

R E C E B I M E N T O S

SALDO DA GERÊNCIA ANTERIOR			492.941,61
EXECUÇÃO ORÇAMENTAL		17.689,87	
OPERAÇÕES DE TESOUREARIA		475.251,74	
RECEITAS ORÇAMENTAIS			11.388.184,07
01	IMPOSTOS DIRECTOS	947.137,20	
0102	OUTROS	947.137,20	
010202	IMPOSTO MUNICIPAL SOBRE IMOVEIS	574.648,73	
010203	IMPOSTO UNICO DE CIRCULAÇÃO	123.539,83	
010204	IMPOSTO MUNICIPAL SOBRE TRANSMISSOES ONEROSAS DE IMOVEIS	174.827,65	
010205	DERRAMA	74.120,99	
02	IMPOSTOS INDIRECTOS	2.554,96	
0202	OUTROS	2.554,96	
020206	IMPOSTOS DIRECT. ESPECIFICOS DAS AUTARQU	2.554,96	
02020602	LOTEAMENTOS E OBRAS	264,01	
02020699	OUTROS	2.290,95	
0202069901	TMDP	1.690,95	
0202069999	OUTROS	600,00	
04	TAXAS, MULTAS E OUTRAS PENALIDADES	65.599,35	
0401	TAXAS	55.907,61	
040123	TAXAS ESPECÍFICAS DAS AUTARQUIAS LOCAIS	55.907,61	
04012301	MERCADOS E FEIRAS	13.149,00	
04012302	LOTEAMENTO E OBRAS	23.874,09	
04012303	OCUPAÇÃO DE VIA PÚBLICA	1.306,96	
04012399	OUTROS	17.577,56	
0401239901	TDFTH	8,01	
0401239902	TAXA PELA EMISSAO DO CERTIFICADO DE REGISTO	168,75	
0401239999	OUTRAS	17.400,80	
0402	MULTAS E OUTRAS PENALIDADES	9.691,74	
040201	JUROS DE MORA	7.973,62	
040202	JUROS COMPENSATÓRIOS	1.610,19	
040299	MULTAS E PEANLIDADES DIVERSAS	107,93	
05	RENDIMENTOS DE PROPRIEDADE	1,68	
0502	JUROS - SOCIEDADES FINANCEIRAS	1,68	
050201	BANCOS E OUTRAS INSTITUIÇÕES FINANCEIRAS	1,68	
06	TRANSFERÊNCIAS CORRENTES	6.857.119,25	
0603	ADMINISTRAÇÃO CENTRAL	6.857.119,25	
060301	ESTADO	6.786.099,91	
06030101	FUNDO DE EQUILIBRIO FINANCEIRO	6.224.329,00	
06030102	FUNDO SOCIAL MUNICIPAL	191.629,00	
06030103	PARTICIPAÇÃO FIXA NO IRS	190.987,00	
06030199	OUTRAS	179.154,91	
0603019901	D.R.E.N.	123.004,43	
0603019906	FSE - FUNDO SOCIAL EUROPEU	5.269,33	
0603019909	OUTRAS	50.881,15	
060309	SERV. E FUND. AUTÓNOM. -SUBSISTEMA DE PROTECÇÃO À FAMILIA E P	71.019,34	
06030901	I.E.F.P.	41.267,30	
06030902	INSTITUTO DE SOLIDARIEDADE E SEGURANÇA SOCIAL	12.931,32	
06030909	OUTROS	16.820,72	
07	VENDA DE BENS E SERVIÇOS CORRENTES	1.927.104,39	
0701	VENDA DE BENS	378.009,03	
070103	PUBLICAÇÕES E IMPRESSOS	748,22	
070111	PRODUTOS ACABADOS E INTERMÉDIOS	370.104,81	
07011101	ÁGUA	370.104,81	
070199	OUTROS	7.156,00	
0702	SERVIÇOS	832.393,95	
070201	ALUGUER DE ESPAÇOS E EQUIPAMENTOS	407,86	
070207	ALIMENTAÇÃO E ALOJAMENTO	9.435,25	
070208	SERVIÇOS SOCIAIS, RECREAT., CULTURAIS E D	64.678,00	

R E C E B I M E N T O S

07020802	SERVIÇOS RECREATIVOS	55.129,50	
0702080299	OUTROS	55.129,50	
07020803	SERVIÇOS CULTURAIS	9.548,50	
0702080399	OUTROS	9.548,50	
070209	SERVIÇOS ESPECÍFICOS DAS AUTARQUIAS	748.467,28	
07020901	SANEAMENTO	319.834,71	
07020902	RESÍDUOS SÓLIDOS	393.585,01	
07020903	TRANSPORTES COLECTIVOS DE PESSOAS E MERC	8.986,10	
0702090302	TRANSPORTES ESCOLARES	8.986,10	
07020904	TRABALHOS POR CONTA DE PARTICULARES	15.630,16	
07020906	MERCADOS E FEIRAS	138,00	
07020907	PARQUES DE ESTACIONAMENTO	10.293,30	
070299	OUTROS	9.405,56	
07029901	ENCARGOS DE COBRANÇA DE RECEITAS	4,30	
07029999	OUTROS	9.401,26	
0703	RENDAS	716.701,41	
070301	HABITAÇÕES	21.277,78	
070302	EDIFÍCIOS	12.072,87	
070399	OUTRAS	683.350,76	
07039901	RENDA DE CONCESSÕES	508.460,01	
07039903	CONCESSÃO DE EOLICAS	47.330,90	
07039904	RENDA DE BARRAGENS (ANMP EDP)	90.435,35	
07039909	OUTRAS	37.124,50	
08	OUTRAS RECEITAS CORRENTES	54.130,90	
0801	OUTRAS	54.130,90	
080199	OUTRAS	54.130,90	
08019903	IVA REEMBOLSADO	41.623,17	
08019904	IVA INVERSAO DA LIQUIDAÇÃO	124,65	
08019999	DIVERSAS	12.383,08	
0801999999	DIVERSAS	12.383,08	
09	VENDAS DE BENS DE INVESTIMENTO	65.047,14	
0901	TERRENOS	23.552,26	
090101	SOCIEDADES E QUASE-SOCIEDADES NÃO FINANC	1.052,26	
090110	FAMÍLIAS	22.500,00	
0902	HABITAÇÕES	41.494,88	
090210	FAMÍLIAS	41.494,88	
10	TRANSFERÊNCIAS DE CAPITAL	962.671,02	
1003	ADMINISTRAÇÃO CENTRAL	962.671,02	
100301	ESTADO	691.592,00	
10030101	FUNDO DE EQUILIBRIO FINANCEIRO	691.592,00	
100307	ESTADO-PARTIC. COMUNITARIA EM PROJ. CO-F	21.474,73	
10030701	QREN/PORTUGAL 2020 - OUTROS	21.474,73	
100308	SERVIÇOS E FUNDOS AUTÓNOMOS	249.604,29	
10030802	FUNDO DO BAIXO SABOR (FBS)	91.776,42	
10030809	OUTROS	157.827,87	
11	ACTIVOS FINANCEIROS	6.818,18	
1109	UNIDADES DE PARTICIPAÇÃO	6.818,18	
110901	SOCIEDADES E QUASE-SOCIEDADES NÃO FINANC	6.818,18	
12	PASSIVOS FINANCEIROS	500.000,00	
1205	EMPRÉSTIMOS A CURTO PRAZO	500.000,00	
120502	SOCIEDADES FINANCEIRAS	500.000,00	
TOTAL DAS RECEITA CORRENTES.....		9.853.647,73	
TOTAL DAS RECEITA DE CAPITAL.....		1.534.536,34	
TOTAL DE OUTRAS RECEITAS			
OPERAÇÕES DE TESOUREARIA.			1.045.921,40
TOTAL			12.927.047,08

PAGAMENTOS

DESpesas Orçamentais				11.366.739,18
01	ADMINISTRAÇÃO MUNICIPAL			
AM	ASSEMBEIA MUNICIPAL	16.081,22		
AM	01	DESpesas com o pessoal	10.855,72	
AM	0102	ABONOS VARIÁVEIS OU EVENTUAIS	10.855,72	
AM	010204	AJUDAS DE CUSTO	1.330,30	
AM	010213	OUTROS SUPLEMENTOS E PRÊMIOS	9.525,42	
AM	01021302	OUTROS (SENHA DE PRESENÇA)	9.525,42	
AM	02	AQUISIÇÃO DE BENS E SERVIÇOS	5.225,50	
AM	0202	AQUISIÇÃO DE SERVIÇOS	5.225,50	
AM	020213	DESLOCAÇÕES E ESTADAS	4.770,60	
AM	020220	OUTROS TRABALHOS ESPECIALIZADOS	454,90	
SO	SEM ORGANICA	11.350.657,96		
SO	01	DESpesas com o pessoal	2.745.821,37	
SO	0101	REMUNERAÇÕES CERTAS E PERMANENTES	2.064.438,41	
SO	010101	Titulares de Org. Sob. membros de Órg. A	87.451,22	
SO	010104	PESSOAL DOS QUADROS-REGIME DE CONTRATO INDIVIDUAL	1.182.134,28	
SO	01010401	PESSOAL EM FUNÇÕES	1.174.925,40	
SO	01010404	RECRUTAMENTO DE PESSOAL PARA NOVOS POSTOS DE TRABA	7.208,88	
SO	010106	PESSOAL CONTRATADO A TERMO	94.780,36	
SO	01010601	PESSOAL EM FUNÇÕES	61.732,71	
SO	01010604	RECRUTAMENTO DE PESSOAL PARA NOVOS POSTOS DE TRABA	33.047,65	
SO	010109	PESSOAL EM QUALQUER OUTRA SITUAÇÃO	203.293,10	
SO	010111	REPRESENTAÇÃO	26.075,88	
SO	01011101	Membros do Órgãos Autárquicos	21.500,28	
SO	01011102	Dirigentes	4.575,60	
SO	010113	SUBSÍDIO DE REFEIÇÃO	171.888,85	
SO	010114	SUBSÍDIOS DE FÉRIAS E NATAL	251.745,64	
SO	010115	REMUNERAÇÕES POR DOENÇA E MATERNIDADE / PATERNIDAD	47.069,08	
SO	0102	ABONOS VARIÁVEIS OU EVENTUAIS	73.273,65	
SO	010202	HORAS EXTRAORDINÁRIAS	25.216,01	
SO	010204	AJUDAS DE CUSTO	14.277,86	
SO	010205	ABONO PARA FALHAS	8.647,67	
SO	010211	SUBSÍDIO DE TURNO	18.525,07	
SO	010212	INDMNIZAÇÕES POR CESSAÇÃO DE FUNÇÕES	3.625,18	
SO	010213	OUTROS SUPLEMENTOS E PRÊMIOS	2.981,86	
SO	01021302	OUTROS (SENHA DE PRESENÇA)	2.981,86	
SO	0103	SEGURANÇA SOCIAL	608.109,31	
SO	010301	ENCARGOS COM A SAÚDE	80.345,58	
SO	010302	OUTROS ENCARGOS COM A SAÚDE	26.062,20	
SO	010303	SUBSÍDIO FAMILIAR A CRIANÇAS E JOVENS	11.821,66	
SO	010304	OUTRAS PRESTAÇÕES FAMILIARES	3.770,88	
SO	010305	CONTRIBUIÇÕES PARA A SEGURANÇA SOCIAL	451.019,73	
SO	01030502	SEGURANÇA SOCIAL DOS FUNCIONÁRIOS PUBLICOS	445.608,26	
SO	0103050201	CAIXA GERAL DE APOSENTAÇÕES	339.370,15	
SO	0103050202	REGIME GERAL	106.238,11	
SO	01030503	OUTROS	5.411,47	
SO	010306	ACIDENTES EM SERVIÇOS E DOENÇAS PROFISSI	27,65	
SO	010309	SEGUROS	35.061,61	
SO	01030901	SEGUROS DE ACIDENTES NO TRABALHO E DOENÇAS PROFISS	35.061,61	
SO	02	AQUISIÇÃO DE BENS E SERVIÇOS	2.988.150,36	
SO	0201	AQUISIÇÃO DE BENS	693.828,99	
SO	020101	MATÉRIAS-PRIMAS E SUBSIDIÁRIAS	9.961,84	
SO	020102	COMBUSTÍVEIS E LUBRIFICANTES	117.836,66	
SO	02010201	GASOLINA	4.328,10	
SO	02010202	GASÓLEO	74.669,77	
SO	02010299	OUTROS	38.838,79	
SO	020103	MUNIÇÕES, EXPLOSIVOS E ARTIFÍCIOS	191,30	
SO	020104	LIMPEZA E HIGIENE	13.212,25	
SO	020106	ALIMENTAÇÃO- GÊNEROS PARA CONFECCIONAR	24.705,56	
SO	020107	VESTUÁRIO E ARTIGOS PESSOAIS	3.559,03	
SO	020108	MATERIAL DE ESCRITÓRIO	19.818,76	

PAGAMENTOS

SO	020109	PRODUTOS QUÍMICOS E FARMACÊUTICOS	55,04
SO	020112	MATERIAL DE TRANSPORTE- PEÇAS	30.806,31
SO	020114	OUTRO MATERIAL- PEÇAS	10.102,39
SO	020115	PRÊMIOS, CONDECORAÇÕES E OFERTAS	28.780,87
SO	020116	MERCADORIAS PARA VENDA	336.689,04
SO	02011601	Água	336.689,04
SO	020117	FERRAMENTAS E UTENSÍLIOS	1.153,67
SO	020118	LIVROS E DOCUMENTAÇÃO TÉCNICA	60,00
SO	020120	MATERIAL DE EDUCAÇÃO, CULTURA E RECREIO	2.417,13
SO	020121	OUTROS BENS	94.479,14
SO	0202	AQUISIÇÃO DE SERVIÇOS	2.294.321,37
SO	020201	ENCARGOS DE INSTALAÇÕES	733.336,28
SO	020202	LIMPEZA E HIGIENE	396.017,10
SO	020203	CONSERVAÇÃO DE BENS	45.162,10
SO	020204	LOCAÇÃO DE EDIFÍCIOS	46.983,76
SO	020208	LOCAÇÃO DE OUTROS BENS	50.144,53
SO	020209	COMUNICAÇÕES	63.177,30
SO	020210	TRANSPORTES	235.045,11
SO	020211	REPRESENTAÇÃO DOS SERVIÇOS	3.976,99
SO	020212	SEGUROS	35.744,20
SO	020213	DESLOCAÇÕES E ESTADAS	16.805,71
SO	020215	FORMAÇÃO	3.434,60
SO	020217	PUBLICIDADE	82.088,57
SO	020219	ASSISTÊNCIA TÉCNICA	18.731,73
SO	020220	OUTROS TRABALHOS ESPECIALIZADOS	117.021,72
SO	020222	SERVIÇOS DE SAÚDE	2.355,40
SO	020224	ENCARGOS DE COBRANÇA DE RECEITAS	43.654,81
SO	020225	OUTROS SERVIÇOS	400.641,46
SO	03	JUROS E OUTROS ENCARGOS	184.356,09
SO	0301	JUROS DA DÍVIDA PÚBLICA	156.440,00
SO	030103	SOC. FINANC.-BANCOS E OUT.INSTITUIÇÕES F	156.440,00
SO	03010301	EMPÊSTIMOS DE CURTO PRAZO	3.619,16
SO	03010302	EMPRÉSTIMOS DE MÉDIO E LONGO PRAZOS	152.820,84
SO	0301030201	CGD-830891(0032/787)	328,62
SO	0301030202	CGD-834091(0033/587)	57,89
SO	0301030203	CGD-827891(031/987)	56,84
SO	0301030205	CGD-2310291(119/687)	140,56
SO	0301030207	CGD-3711191(1339/987)	2.823,05
SO	0301030215	CGD-3259491(940/587)	111,25
SO	0301030216	CGD-3260891(941/387)	474,00
SO	0301030220	BPI-003	3,92
SO	0301030221	BES-2200	195,43
SO	0301030222	BES-2308	509,85
SO	0301030224	BES-2405	184,39
SO	0301030225	CGD-3797991(1412/387)	371,99
SO	0301030226	CGD-13306191(137/187)	778,90
SO	0301030227	CGD-13312691(138/987)	932,80
SO	0301030229	BPI-59.570,00	95,48
SO	0301030230	CGD-4060091(1612/687)	647,06
SO	0301030231	CGD-4062791(1614/287)	167,23
SO	0301030232	CGD-4061991(1613/487)	250,84
SO	0301030233	CGD-4300691(1775/087)	905,84
SO	0301030234	BPI-162.487,00	77,67
SO	0301030235	CGD-4812191(2138/387)	289,63
SO	0301030236	BPI-830039	149,83
SO	0301030238	BPI-774.600,00	193,95
SO	0301030239	CGD-5509891(5509/891)	922,47
SO	0301030242	CGD-691961 (SANEAMENTO FINANCEIRO)	136.239,31
SO	0301030243	PTH-MINISTERIO DAS FINANÇAS	3.946,74
SO	0301030244	PREDE-MINISTERIO DAS FINANÇAS	1.965,30
SO	0305	OUTROS JUROS	27.916,09
SO	030502	OUTROS	27.916,09
SO	04	TRANSFERÊNCIAS CORRENTES	710.063,16

PAGAMENTOS

SO	0405	ADMINISTRAÇÃO LOCAL	110.321,43
SO	040501	CONTINENTE	110.321,43
SO	04050102	FREGUESIAS	21.750,00
SO	04050104	ASSOCIAÇÕES DE MUNICIPIOS	88.571,43
SO	0406	SEGURANÇA SOCIAL	88.637,34
SO	040601	SISTEMAS DE SOLIDARIEDADE E SEGURANÇA SO	88.637,34
SO	0407	INSTITUIÇÕES SEM FINS LUCRATIVOS	508.388,79
SO	040701	INSTITUIÇÕES SEM FINS LUCRATIVOS	508.388,79
SO	0408	FAMÍLIAS	2.715,60
SO	040802	OUTRAS	2.715,60
SO	06	OUTRAS DESPESAS CORRENTES	39.098,40
SO	0602	DIVERSAS	39.098,40
SO	060203	OUTRAS	39.098,40
SO	06020301	OUTRAS RESTITUIÇÕES	631,32
SO	06020302	IVA Pago	3.504,03
SO	06020304	Serviços Bancários	10.111,30
SO	06020305	OUTRAS	24.851,75
SO	07	AQUISIÇÃO DE BENS DE CAPITAL	1.508.304,01
SO	0701	INVESTIMENTOS	1.505.342,20
SO	070101	TERRENOS	2.349,74
SO	070103	EDIFÍCIOS	169.554,41
SO	07010301	INSTALAÇÕES DE SERVIÇOS	90.103,48
SO	07010305	ESCOLAS	1.216,67
SO	07010307	OUTROS	78.234,26
SO	070104	CONSTRUÇÕES DIVERSAS	739.138,20
SO	07010401	VIADUTOS, ARRUAMENTOS E OBRAS COMPLEMENT	443.448,84
SO	07010402	SISTEMAS DE DRENAGEM DE ÁGUAS RESIDUAIS	36.980,54
SO	07010404	ILUMINAÇÃO PÚBLICA	787,20
SO	07010405	PARQUES E JARDINS	10.997,64
SO	07010406	INSTALAÇÕES DESPORTIVAS E RECREATIVAS	6.984,18
SO	07010407	CAPTAÇÃO E DISTRIBUIÇÃO DE ÁGUA	9.496,70
SO	07010409	SINALIZAÇÃO E TRÂNSITO	8.323,41
SO	07010413	OUTROS	222.119,69
SO	070106	MATERIAL DE TRANSPORTES	19.819,29
SO	07010602	OUTRO	19.819,29
SO	070107	EQUIPAMENTO DE INFORMÁTICA	30.591,48
SO	070108	SOFTWARE INFORMÁTICO	11.268,34
SO	070109	EQUIPAMENTO ADMINISTRATIVO	34.339,09
SO	070110	EQUIPAMENTO BÁSICO	122.482,04
SO	07011002	OUTRO	122.482,04
SO	070115	OUTROS INVESTIMENTOS	375.799,61
SO	0702	LOCAÇÃO FINANCEIRA	2.961,81
SO	070205	MATERIAL DE TRANSPORTE- LOCAÇÃO FINANCEI	2.961,81
SO	08	TRANSFERÊNCIAS DE CAPITAL	869.742,55
SO	0805	ADMINISTRAÇÃO LOCAL	639.806,88
SO	080501	CONTINENTE	639.806,88
SO	08050102	FREGUESIAS	153.455,76
SO	08050104	ASSOCIAÇÃO DE MUNICIPIOS	486.351,12
SO	0807	INSTITUIÇÕES SEM FINS LUCRATIVOS	229.935,67
SO	080701	INSTITUIÇÕES SEM FINS LUCRATIVOS	229.935,67
SO	09	ACTIVOS FINANCEIROS	79.029,00
SO	0908	UNIDADES DE PARTICIPAÇÃO	79.029,00
SO	090805	ADMINISTRAÇÃO PÚBLICA CENTRAL- ESTADO	79.029,00
SO	10	PASSIVOS FINANCEIROS	2.223.901,11
SO	1005	EMPRÉSTIMOS A CURTO PRAZO	500.000,00
SO	100503	SOCIEDADES FINACEIRAS-BANCOS OUT.INST.FI	500.000,00
SO	1006	EMPRÉSTIMOS A MÉDIO E LONGO PRAZOS	1.723.901,11
SO	100603	SOC. FINANCEIRAS-BANCOS E OUTRAS INST. F	1.723.901,11
SO	10060301	CGD-830891(0032/787)	15.388,71
SO	10060302	CGD-834091(0033/587)	2.710,53
SO	10060303	CGD-827891(031/987)	2.661,83
SO	10060305	CGD-2310291(119/687)	7.798,30
SO	10060306	CGD-5509891(5509/891)	32.804,54


PAGAMENTOS			
SO	10060307	CGD-3711191(1339/987)	40.049,09
SO	10060315	CGD-3259491(940/587)	5.590,79
SO	10060316	CGD-3260891(941/387)	7.420,81
SO	10060320	BPI-003	19.951,92
SO	10060321	BES-2200	7.265,34
SO	10060322	BES-2308	19.385,76
SO	10060324	BES-2405	6.855,12
SO	10060325	CGD-3797991(1412/387)	5.623,90
SO	10060326	CGD-4060091(1612/687)	24.318,57
SO	10060327	CGD-4061991(1613/487)	13.510,75
SO	10060328	CGD-4062791(1614/287)	9.007,17
SO	10060329	CGD-4300691(1775/087)	51.723,16
SO	10060330	CGD-13306191(137/187)	20.348,10
SO	10060331	CGD-13312691(138/987)	24.370,17
SO	10060332	BPI-59.570,00	3.572,68
SO	10060334	CGD-4812191(2138/387)	37.398,14
SO	10060335	BPI-122.400,00	10.200,00
SO	10060336	BPI-774.600,00	34.541,11
SO	10060337	BPI-162.487,00	9.577,78
SO	10060339	BPI-830039	27.448,31
SO	10060341	CGD-691961 (SANEAMENTO FINANCEIRO)	1.050.816,05
SO	10060342	PTH-MINISTERIO DAS FINANÇAS	155.920,88
SO	10060343	PREDE-MINISTERIO DAS FINANÇAS	77.641,60
SO	11	OUTRAS DESPESAS DE CAPITAL	2.191,91
SO	1102	DIVERSAS	2.191,91
SO	110201	Restituições	2.191,91
TOTAL DAS DESPESAS CORRENTES			6.683.570,60
TOTAL DAS DESPESAS DE CAPITAL			4.683.168,58
OPERAÇÕES DE TESOURARIA			1.039.920,28
SALDO PARA A GERÊNCIA SEGUINTE			520.387,62
EXECUÇÃO ORÇAMENTAL			39.134,76
OPERAÇÕES DE TESOURARIA			481.252,86
TOTAL			12.927.047,08

ORGÃO EXECUTIVO

Em ___ de _____ de ____

ORGÃO DELIBERATIVO

Em ___ de _____ de ____





ps. [Handwritten signature]

Portas [Handwritten signature]

[Handwritten signature]

[Handwritten signature]



**TORRE DE
MONCORVO**
câmara municipal

Onde o ferro é a alma da terra.

Unidade Orgânica Administrativa Geral

Contas de Ordem

Handwritten signatures and initials at the top left of the page.

CONTAS DE ORDEM

ENTIDADE

M.T.M.

MUNICÍPIO DE TORRE DE MONCORVO

Período: 2016/01/02 a 2016/12/31

ANO 2016

PAG. 1

Código	Descrição		Valores		Código	Descrição		Valores	
	SALDO DA GERÊNCIA ANTERIOR			460.170,09		GARANTIAS E CAUÇÕES ACIONADAS			
	GARANTIAS E CAUÇÕES	404.108,32				CLIENTES E UTENTES C/ CAUÇÕES			
	RECIBOS PARA COBRANÇA	56.061,77				FORNECEDORES DE IMOBILIZADO			
	CLIENTES E UTENTES C/ CAUÇÕES					GARANTIAS E CAUÇÕES DEVOLVIDAS			59.091,23
	FORNECEDORES DE IMOBILIZADO					CLIENTES E UTENTES C/ CAUÇÕES			
	GARANTIAS E CAUÇÕES PRESTADAS			66.283,05		FORNECEDORES DE IMOBILIZADO			
	CLIENTES E UTENTES C/ CAUÇÕES					RECEITA VIRTUAL COBRADA			51.956,31
	FORNECEDORES DE IMOBILIZADO					RECEITA VIRTUAL ANULADA			4.148,80
						SALDO PARA A GERENCIA SEGUINTE			473.628,64
				62.371,84		GARANTIAS E CAUÇÕES	411.300,14		
	RECEITA VIRTUAL LIQUIDADADA					RECIBOS PARA COBRANÇA	62.328,50		
						CLIENTES E UTENTES C/ CAUÇÕES			
						FORNECEDORES DE IMOBILIZADO			
	Total geral			588.824,98		Total geral			588.824,98

ÓRGÃO EXECUTIVO

Em ___ de _____ de _____

ÓRGÃO DELIBERATIVO

Em ___ de _____ de _____

Handwritten signature in blue ink.

Handwritten signature in blue ink.

COD. CONTA	DESIGNAÇÃO	SALDO INICIAL		DO PERÍODO		SALDO FINAL	
		DEBITO	CREDITO	DEBITO	CREDITO	DEVEDOR	CREADOR
09	CONTAS DE ORDEM	813.215,21	813.215,21	243.851,23	243.851,23		
09.1	RECIOS PARA COBRANÇA	56.061,77		62.371,84	56.105,11	62.328,50	
09.1.1	EXERCICIO ANTERIOR	56.061,77			14.574,54	41.487,23	
09.1.1.01	RECEITA LIQUIDADA	56.061,77				56.061,77	
09.1.1.02	RECEITA COBRADA				10.425,74		10.425,74
09.1.1.03	RECEITA ANULADA				4.148,80		4.148,80
09.1.2	EXERCICIO CORRENTE			62.371,84	41.530,57	20.841,27	
09.1.2.01	RECEITA LIQUIDADA			62.371,84		62.371,84	
09.1.2.02	RECEITA COBRADA				41.530,57		41.530,57
09.1.2.03	RECEITA ANULADA						
09.2	FUNDOS CAUCIONADOS	344.368,27	708.061,84	54.151,72	58.994,61		368.536,46
09.2.1	CAUÇÕES DE EMPREITADAS	344.333,82	705.382,63	54.151,72	58.994,61		365.891,70
09.2.1.01	PRESTADA		705.382,63		58.994,61		764.377,24
09.2.1.02	ACCIONADA						
09.2.1.03	DEVOLVIDA	344.333,82		54.151,72		398.485,54	
09.2.2	CAUÇÕES DE LOTEAMENTO E OBRAS		1.736,30				1.736,30
09.2.2.01	PRESTADA		1.736,30				1.736,30
09.2.2.02	ACCIONADA						
09.2.2.03	DEVOLVIDA						
09.2.3	CAUÇÕES DE LICENCIAMENTO SANITARIO	34,45	942,91				908,46
09.2.3.01	PRESTADA		942,91				942,91
09.2.3.02	ACCIONADA						
09.2.3.03	DEVOLVIDA	34,45				34,45	
09.3	GARANTIAS BANCÁRIAS						
09.4	OUTRAS CAUÇÕES		40.414,75	4.939,51	7.288,44		42.763,68
09.4.1	ÁGUA		10.288,67				10.288,67
09.4.2	CAUÇÕES DIVERSAS		30.126,08	4.939,51	7.288,44		32.475,01
09.9	CONTAS DE CONTRAPARTIDA	412.785,17	64.738,62	122.388,16	121.463,07	348.971,64	
09.9.1	RECIOS PARA COBRANÇA	8.676,85	64.738,62	56.105,11	62.371,84		62.328,50
09.9.1.01	ANOS ANTERIORES	8.676,85		14.574,54		23.251,39	
09.9.1.02	ANO CORRENTE		64.738,62	41.530,57	62.371,84		85.579,89
09.9.2	FUNDOS CAUCIONADOS	363.693,57		58.994,61	54.151,72	368.536,46	
09.9.2.01	CAUÇÕES DE EMPREITADAS	361.048,81		58.994,61	54.151,72	365.891,70	
09.9.2.02	CAUÇÕES DE LOTEAMENTO E OBRAS	1.701,85				1.701,85	
09.9.2.03	CAUÇÕES DE LICENCIAMENTO SANITARIO	942,91				942,91	
09.9.3	GARANTIAS BANCARIAS						
09.9.4	CAUÇÕES DE AGUA	10.288,67				10.288,67	
09.9.5	CAUÇÕES DIVERSAS	30.126,08		7.288,44	4.939,51	32.475,01	
TOTAL ...		813.215,21	813.215,21	243.851,23	243.851,23		



TORRE DE
MONCORVO
câmara municipal

Onde o ferro é a alma da terra.

Unidade Orgânica Administrativa Geral

Operações de Tesouraria

41

ENTIDADE
M.T.M. *João Carlos*
Período: 2016/01/01 a 2016/12/31

OPERAÇÕES DE TESOUREARIA

DATA	ANO	PAGINA
2017/02/09	2016	1

COD. CONTA	TERCEIRA	DESIGNAÇÃO	SALDO DA GERÊNCIA ANTERIOR		MOVIMENTO ANUAL		SALDO PARA A GERÊNCIA SEGUINTE	
			DEVEDOR	CRETOR	DEBITO	CREDITO	DEVEDOR	CRETOR
21		CLIENTES/CONTRIBUINTE/UTENTES		43.059,51	4.939,51	7.288,44		45.408,44
21.7		CLIENTES E UTENTES C/CAUÇÕES		43.059,51	4.939,51	7.288,44		45.408,44
21.7.1		Loteamentos e obras		1.736,30				1.736,30
21.7.1.01		Loteamentos e obras - Individual		1.736,30				1.736,30
	1182	MUNICÍPIO DE TORRE DE MONCORVO		1.439,30				1.439,30
	2374	BEATRIZ CECILIA GRAÇA		297,00				297,00
21.7.2		Licenciamento sanitário		908,46				908,46
21.7.2.01		Licenciamento sanitário - Individual		908,46				908,46
	1182	MUNICÍPIO DE TORRE DE MONCORVO		866,46				866,46
	1323	MANUEL JOAQUIM TRIGO		42,00				42,00
21.7.3		Água		10.288,67				10.288,67
21.7.3.01		Água - Individual		10.288,67				10.288,67
	1182	MUNICÍPIO DE TORRE DE MONCORVO		10.288,67				10.288,67
21.7.9		Outras		30.126,08	4.939,51	7.288,44		32.475,01
	280	NARCISO DE CARVALHO & FILHOS L.DA		0,10				0,10
	673	SABOR,DOURC,AVENTURA, ENTRET. E LAZER,LDA		1.500,00				1.500,00
	998	DEOLINDA VIRGINIA PEREIRA MORAIS		1.000,00				1.000,00
	1182	MUNICÍPIO DE TORRE DE MONCORVO		995,27				995,27
	1312	ANGELA MARIA MARTINS NETO		1.479,08				1.479,08
	1577	JOSE AUGUSTO CARDOSO		75,00				75,00
	1588	MANUEL JOÃO VENERA		150,00				150,00
	1781	C.ALVES E PIMENTEL LDA.		429,00				429,00
	1890	GASGAZ SOCIEDADE DE COMBUSTIVEIS LDA		1.000,00				1.000,00
	2093	HIGISILVA - PRODUTOS DE MANUTENÇÃO, SEGURANÇA E SERVIÇOS DE LIMPEZA INDUSTRIAL,		549,19				549,19
	2106	CIMAI-ESPECIALIDADES QUIMICAS S.A		350,73				350,73
	2188	C.P.Q. - COMÉRCIO DE PRODUTOS QUÍMICOS, LDA		90,00				90,00
	2233	POLIEDRO, CENTRO DE PROJECTOS DE CONSTRUÇÃO, LDA		340,00				340,00
	2240	PAULO JORGE PEREIRA TEIXEIRA		108,80				108,80
	2593	ESTER ALVES PRIOR		690,50				690,50
	2600	CARLOS MARIA DE MELO LUCAS COELHO		643,20				643,20
	2604	ANTÓNIO AUGUSTO LOPES		330,00				330,00
	2605	MARIA DA CONCEIÇÃO VIEIRA		180,00				180,00
	2650	ANTONIO AUGUSTO RODRIGUES		467,50				467,50
	2652	MONCORVIMOV, LDA.		850,00				850,00
	2680	MARIA JOSÉ DINIS MOURA		337,50				337,50
	2693	DUARTE NUNO FREITAS MARTINS				2.606,25		2.606,25
	2737	ANTÓNIO JOSÉ MATOS		32,00				32,00
	2745	ALDA DA CONCEIÇÃO BREGAS		609,60				609,60
	2755	LUIS ANDRÉ CAMPOS MENESES		1.301,44	1.000,00			301,44
	2756	SÉRGIO LUÍS DE ABREU		121,46				121,46
	2767	EUGENIA MARIA ROUKINOL COUTINHO DIAS		525,00				525,00
	2768	AGRIPINO JOAQUIM DIAS		405,00				405,00
	2807	MARIA DA CONCEIÇÃO SILVA MACHADO		1.127,50				1.127,50
	2811	FRANCISCO MANUEL MARTINS		581,14				581,14
	2850	SILVIA MARIA ARAUJO POVOA SANTOS		500,00				500,00
	3037	EUNICE JOANA SOUSA RODRIGUES		841,48				841,48
	3073	E.I.P. - ELECTRIDADE INDUSTRIAL PORTUGUESA, S.A.		500,00				500,00
	3087	FERNANDO LOPES VAZ		3.561,47		3.232,19		6.793,66
	3134	ANTONIO ALBERTO SARAIVA		402,52				402,52
	3405	DOMINGOS BRANCO PEREIRA		799,50				799,50
	3450	RUI MIGUEL DE SOUSA E RODRIGUES		1.000,00	1.500,00	500,00		
	3479	JOSE ARTUR TAVARES		415,13	415,13			
	3557	ABEL DA CRUZ RIBEIRO		659,59				659,59
	3636	JOSE JULIO MARTINS		759,53				759,53
	3784	ANTONIO CARREIRA LAMEIRA		975,00				975,00
	3827	JOSÉ PAULO MACHADO RIBEIRO DA SILVA		1.000,00				1.000,00
	3830	VITALINA SOFIA FÉLIX MESQUITA		663,63	663,63			
	3831	MARIA DOS SANTOS SA LOPES		410,75	410,75			
A TRANSPORTAR ...				43.059,51	4.939,51	7.288,44		45.408,44

pl

ENTIDADE		OPERAÇÕES DE TESOUREARIA				DATA	ANO	PAGINA
M.T.M.		Período: 2016/01/01 a 2016/12/31				2017/02/09	2016	2
COD. CONTA	TERCEIRO	DESIGNAÇÃO	SALDO DA GERÊNCIA ANTERIOR		MOVIMENTO ANUAL		SALDO PARA A GERÊNCIA SEGUINTE	
			DEVEDOR	CREADOR	DEBITO	CREDITO	DEVEDOR	CREADOR
		TRANSPORTE ...		43.059,51	4.939,51	7.288,44		45.408,44
	3859	LUÍS MIGUEL NAZARÉ PEREIRA		1.368,47				1.368,47
	4080	MARIA ADELAIDE FERREIRA			650,00	650,00		
	4087	OSCAR FERNANDO BARREIRO			300,00	300,00		
24		ESTADO E OUTROS ENTES PÚBLICOS	70.269,07		954.377,63	952.422,04		68.313,48
24.2		Retenção de impostos sobre rendimentos	19.266,89		231.811,12	231.270,11		18.725,88
24.2.1		Trabalho dependente	17.141,00		212.922,00	212.440,00		16.659,00
24.2.2		Trabalho independente	2.125,89		17.221,18	17.162,17		2.066,88
24.2.4		Prediais			1.667,94	1.667,94		
	1597	ANA PAULA DINIS			833,97	833,97		
	1799	MARIA IRENE MELO DINIS			833,97	833,97		
24.5		Contribuições para a Segurança Social	51.002,18		722.566,51	721.151,93		49.587,60
24.5.1		CAIXA GERAL DE APOSENTAÇÕES	38.042,68		521.986,29	522.814,39		38.870,78
24.5.1.1		CGA-DESCONTO DO PESSOAL	12.042,30		156.919,83	157.182,05		12.304,52
24.5.1.2		CGA-ENCARGOS DA AUTARQUIA	26.000,38		338.804,27	339.370,15		26.566,26
24.5.1.3		CGA-DESCONTOS S/ EMPREITADAS E FORNECIMENTOS			26.262,19	26.262,19		
24.5.2		ADSE			54.272,10	54.272,10		
24.5.2.1		ADSE-DESCONTOS DO PESSOAL			54.272,10	54.272,10		
24.5.3		IGFSS	12.959,50		146.308,12	144.065,44		10.716,82
24.5.3.1		IGFSS-DESCONTOS DO PESSOAL	4.181,58		47.428,21	46.672,23		3.425,60
24.5.3.2		IGFSS-ENCARGOS DA AUTARQUIA	8.777,92		98.879,91	97.393,21		7.291,22
26		OUTROS DEVEDORES E CREDITORES	361.923,16		80.603,14	86.210,92		367.530,94
26.1		Fornecedores de imobilizado	361.048,81		54.151,72	58.994,61		365.891,70
26.1.3		Fornecedores de imobilizado c/cauções	361.048,81		54.151,72	58.994,61		365.891,70
26.1.3.1		Forn.Imobilizado - c/cauções - Individual	361.048,81		54.151,72	58.994,61		365.891,70
	10	ANTONIO CECILIO MARTINS, LDA.		245,00				245,00
	79	ELIDOURO-MONTAGENS ELECTRICA DO DOURO SUPERIOR, LDA.		61,60				61,60
	107	GRANICON - GRANITOS E CONSTRUÇÕES, LDA.		210,00				210,00
	160	ANTONIO JOSE BARACAS		49.020,07				49.020,07
	163	FERNANDO AUGUSTO CAVALHEIRO		1.829,04				1.829,04
	280	NARCISO DE CARVALHO & FILHOS L.DA		4.195,80				4.195,80
	448	ECOTECNICA - ELEVAÇÃO E TRATAMENTO DE AGUAS E ESGOTOS, S.A.		1.301,11				1.301,11
	585	JEREMIAS DE MACEDO CA.,LDA.		1.456,55				1.456,55
	596	ANTERO ALVES PAIVA - SOC. CONSTR., LDA.		38.403,69	241,24	9.241,52		47.403,97
	660	EDIMARCO,CONSTRUÇÕES CIVIL E OBRAS LDA.		5.403,04				5.403,04
	872	ALBANO MARTINS DE PAIVA E FILHOS, LDA		3.901,61				3.901,61
	933	MT3 - ENGENHARIA E OBRAS, LDA.		773,99				773,99
	937	DELFIN ARTUR NEVES		72,51				72,51
	1004	GUALDIM ANCIÃES AMADO & FILHOS, LDA		0,01				0,01
	1121	ODEVEZA-LABORATÓRIOS DE HIDROLOGIA E ENOLOGIA, LDA.		575,80				575,80
	1205	MANUEL JOAQUIM CALDEIRA, LDA		51.232,93		4.997,69		56.230,62
	1362	GUALDIM ANCIÃES AMADO & FILHOS LDA		14.779,90				14.779,90
	1384	ANTÓNIO JOSÉ BARAÇAS		62.532,72	16.042,92	18.199,15		64.688,95
	1466	CAIXA LEASING E FACTORING-IPC,SA		202,04				202,04
	1884	ELECTRO PROGRESSO		211,50				211,50
	1998	AQUIMISA, CONSULTORES AGRO-INDUSTRIAIS, LDA		145,20				145,20
	2160	FERNANDO AUGUSTO CAVALHEIRO		2.011,50				2.011,50
	2259	FISCALPREVE - FISCALIZAÇÃO PREVENTIVA DE GÉNEROS ALIMENTÍCIOS, LDA		45,00				45,00
	2264	MASITRAVE-Comércio, Montagem Reparação, Manutenção Projectos Sinais de Trafego, Lda		789,19				789,19
	2355	I.T.L.INSTALAÇÕES ELECTRICAS UNIP.LDA		13.484,75				13.484,75
	2422	ARNALDO AMADOR & FILHOS, LDA		498,04				498,04
	2444	BIOSFERA CONSTRUÇÕES UNIPessoal LDA		65.179,12	31.611,63	14.899,85		48.467,34
	2715	PAULO CALDEIRA, EMPREITADAS, LDA.		1.523,20				1.523,20
	2876	ELECTROJARM, LDA.		1.257,00				1.257,00
	2878	BIU-CONSTRUÇÕES, LDA.		11.701,91	6.255,93			5.445,98
		A TRANSPORTAR ...		474.377,39	1.013.468,86	1.018.705,09		479.613,62

ENTIDADE		OPERAÇÕES DE TESOUREARIA				DATA	ANO	PAGINA
M.T.M. <i>Período: 2016/01/01 a 2016/12/31</i>						2017/02/09	2016	3
COD. CONTA	TERCEIRO	DESIGNAÇÃO	SALDO DA GERÊNCIA ANTERIOR		MOVIMENTO ANUAL		SALDO PARA A GERÊNCIA SEGUINTE	
			DEVEDOR	CREADOR	DEBITO	CREDITO	DEVEDOR	CREADOR
		TRANSPORTE ...		474.377,39	1.013.468,86	1.018.705,09		479.613,62
	3161	A. MILNE CARMO, S.A.		1.499,62				1.499,62
	3638	BARATA & MARCELINO-ENGENHARIA ENERGETICA, S.A.		23.015,67		1.842,06		24.857,73
	3664	PAULO ADEGAS, SOCIEDADE UNIPESSOAL, LDA.		1.270,24				1.270,24
	3672	ANTONIO JULIO FIDALGO		778,02		3.934,54		4.712,56
	4191	AÇOREIRA & ALMEIDA, LDA				5.879,80		5.879,80
	8386	ALBANO MARTINS DE PAIVA E FILHOS		1.441,44				1.441,44
26.3		Sindicatos			5.955,60	5.955,60		
26.3.1		STAL			5.610,00	5.610,00		
26.3.4		SINTAP			144,12	144,12		
26.3.6		SINDICATO TRAB.FUNÇÃO PÚBLICA			201,48	201,48		
26.5		SERVIÇOS SOCIAIS DO PESSOAL DA CAMARA			5.437,15	5.437,15		
26.6		OUTROS DESCONTOS SOBRE OS VENCIMENTOS			7.768,74	7.768,74		
26.6.1		COMPANHIA DE SEGUROS IMPERIO (DESC. S/ VENC.)			106,44	106,44		
26.6.17		FEDERAÇÃO PORTUGUESA DE NATAÇÃO			264,00	264,00		
26.6.19		DIRECÇÃO GERAL DE IMPOSTOS-FINANÇAS MONCORVO			361,05	361,05		
26.6.2		ASSOCIAÇÃO DOS TECNICOS ADMINISTRATIVOS MUNICIPAIS			189,95	189,95		
26.6.30		PAULO GALVAO TELES - SOLICITADOR			3.048,36	3.048,36		
26.6.34		PRESTACAO AGUA - CMTM - POCAL			429,73	429,73		
26.6.38		FILIPA GABRIELA ALVES-AGENTE EXECUCAO			577,80	577,80		
26.6.39		PRESTACAO RENDA - CMTM - POCAL			197,50	197,50		
26.6.7		PAULA PINTO-AGENTE DE EXECUCAO			2.593,91	2.593,91		
26.8		Devedores e credores diversos	874,35		7.289,93	8.054,82		1.639,24
26.8.5		DEVEDORES E CREDITORES DE OPERAÇÕES NÃO ORÇAMENTAIS	729,46		7.289,93	8.054,82		1.494,35
26.8.5.3		AMA	17,80		255,79	266,76		28,77
26.8.5.7		IMT	27,00		6.831,00	6.885,00		81,00
26.8.5.9		CUTROS	684,66		203,14	903,06		1.384,58
26.8.5.9.05		EXECUÇÕES FISCAIS - IMPOSTO DE JUSTIÇA		5,61		738,61		744,22
26.8.5.9.07		CREDITORES POR CANCELAMENTO DE CHEQUES		580,74				580,74
26.8.5.9.07.10		ANTONIO JOSE POINHAS CAVALHEIRO		76,32				76,32
26.8.5.9.07.11		CIDALISA DA ASSUNÇÃO GOMES PISCA SOUSA		50,00				50,00
26.8.5.9.07.14		ELIANA CAMILA SANCHES MAGALHAES MATEUS		19,80				19,80
26.8.5.9.07.16		ZLATKA DIMITROVA GEORGIEVA		79,20				79,20
26.8.5.9.07.18		MARIA ISABEL FALCATO FRAGOSO		39,60				39,60
26.8.5.9.07.19		ALCINA DE FATIMA MENDES JACINTO		45,80				45,80
26.8.5.9.07.3		RESTAURANTE CHURRASQUEIRA CHARRETE		199,52				199,52
26.8.5.9.07.4		CASSIANO JOSE MAÇORANO MADALENO		70,50				70,50
26.8.5.9.07.7		PAULA CRISTINA MARTINS		22,50				22,50
26.8.5.9.07.8		SANDRA MARIA MENESES DOS SANTOS ANDRADE		22,50				22,50
26.8.5.9.08		SERVIÇO DE ESTRANGEIROS E FRONTEIRAS		7,31	157,14	164,45		14,62
26.8.5.9.09		AUTORIDADE FLORESTAL NACIONAL		46,00	46,00			
26.8.9		Credores Diversos - Cutros		144,89				144,89
26.8.9.2		CRED.P/ PAGAMENTOS INDEVIDOS		121,25				121,25
26.8.9.5		% DOS AUTUANTES POR CONTRA-ORDENAÇÕES		23,64				23,64
TOTAL ...				475.251,74	1.039.920,28	1.045.921,40		481.252,86

ÓRGÃO EXECUTIVO
Em ___ de ___ de ___

ÓRGÃO DELIBERATIVO
Em ___ de ___ de ___

João da Silva
[Assinatura]



TORRE DE
MONCORVO
câmara municipal

Onde o ferro é a alma da terra.

Unidade Orgânica Administrativa Geral

Caracterização da Entidade

CARATERIZAÇÃO DA ENTIDADE

(De harmonia com o ponto 8.1 do POCAL e ponto III da resolução n.º 4/2001 - 2.ª secção do Tribunal de Contas - D.R. II série, n.º 191, de 18 de Agosto de 2001)

a) MUNICÍPIO DE TORRE DE MONCORVO	b) 2016
--	----------------

1	NÚMERO DE IDENTIFICAÇÃO FISCAL	501 121 536
---	---------------------------------------	--------------------

2	ENDEREÇO POSTAL:	LARGO DR. CAMPOS MONTEIRO 5160-303 TORRE DE MONCORVO
	TELEFONE - TELEX - TELEFAX:	279200220 - 279200240

3	REGIME FINANCEIRO E OUTROS ELEMENTOS DE IDENTIFICAÇÃO:
	O REGIME FINANCEIRO DA AUTARQUIA É O ESTABELECIDO PELA LEI Nº 73/2013 DE 3/09

4	NÚMERO DE ELEITORES	8903
---	----------------------------	------

5	LEGISLAÇÃO (CONSTITUIÇÃO, ORGÂNICA E FUNCIONAMENTO, QUANDO APLICÁVEL):
	LEI Nº 169/99 DE 18/09, LEI 75/2013 DE 12/09 E QUANTO AO FUNCIONAMENTO D. LEI Nº 305/2009 DE 23/10

6	ESTRUTURA ORGANIZACIONAL EFETIVA (ORGANOGRAMA E, QUANDO APLICÁVEL, A INDICAÇÃO DOS ÓRGÃOS DE NATUREZA CONSULTIVA E DE FISCALIZAÇÃO):
---	---

	Data de Aprovação	Data de Publicação	Diário da República
Estrutura Orgânica	28/12/2012	11/01/2013	Nº8-2ªSÉRIE
Quadro de Pessoal	28/12/2012		
Reestruturação de Serviços	28/12/2012	11/01/2013	Nº 8-2ª SÉRIE

7	DESCRIÇÃO SUMÁRIA DAS ATIVIDADES:
---	--

8	RECURSOS HUMANOS - IDENTIFICAÇÃO DO PRESIDENTE E DEMAIS MEMBROS DO ÓRGÃO EXECUTIVO E, QUANDO APLICÁVEL, DOS RESPONSÁVEIS PELA DIREÇÃO DA ENTIDADE:
---	---

PRESIDENTE-NUNO JORGE RODRIGUES GONÇALVES
 VEREADOR A TEMPO INTEIRO-VICTOR MANUEL DA SIVA MOREIRA
 VERADORA A TEMPO INTEIRO-MARIA DA PIEDADE LEONARDO TEIXEIRA CALHEIROS E MENESES
 VEREADOR-JOSÉ MANUEL AIRES
 VERADORA-MARIA DE LURDES MANO PONTES

RESUMO (N.º DE MEMBROS DO ÓRGÃO EXECUTIVO):

Em regime de permanência.....	3
A meio tempo	
Outros	2

OBS

9	ORGANIZAÇÃO CONTABILÍSTICA: BREVE DESCRIÇÃO DAS PRINCIPAIS CARACTERÍSTICAS DO SISTEMA INFORMÁTICO UTILIZADO/EXISTENTE; DEMONSTRAÇÕES FINANCEIRAS INTERVALARES, QUANDO EXISTIREM; EXISTÊNCIA OU NÃO DE DESCENTRALIZAÇÃO CONTABILÍSTICA E EM CASO AFIRMATIVO, BREVE DESCRIÇÃO DO SISTEMA UTILIZADO E DO MODO DE ARTICULAÇÃO COM A CONTABILIDADE CENTRAL: TODOS OS PROCEDIMENTOS SÃO FEITOS AUTOMATICAMENTE NÃO HÁ DOCUMENTOS FINANCEIROS INTERCALARES.
---	---

10	INDICADORES DE GESTÃO
----	------------------------------

Fundo Geral Municipal	6 915 921,00 €
Fundo de Coesão Municipal	382 616,00 €
Fundo de Financiamento de Freguesias	
Receitas Correntes no ano anterior ao da gerência em apreciação	9 737 233,54 €
Despesas de Investimento no ano anterior ao da gerência em apreciação	5 497 406,33 €
Despesas com Pessoal do Quadro	1 647 627,15 €
Despesas com Pessoal em Qualquer Outra Situação	379 481,85 €
Dívidas a Receber de Terceiros	209 325,45 €

Handwritten signature and notes at the top left of the page.

11 AÇÕES INSPETIVAS:			
Identificação das ações inspetivas levadas a efeito por órgãos de controlo interno (IGF e IGAT), com incidência na Gerência e nos 3 anos anteriores:			
Data da ação	Período abrangido	Entidade	Nº PROC.
Data da ação	Período abrangido	Entidade	N.º Proc.
Data da ação	Período abrangido	Entidade	N.º Proc.

12 INDICAÇÃO DA QUOTA PARTE DAS AMORTIZAÇÕES E ENCARGOS FINANCEIROS RESULTANTES DE EMPRÉSTIMOS CONTRAÍDOS PELAS ASSOCIAÇÕES DE MUNICÍPIOS EM QUE A ENTIDADE PARTICIPE E OU EMPRESAS PÚBLICAS MUNICIPAIS	
DESIGNAÇÃO	UN: Euros

13 SERVIÇOS MUNICIPALIZADOS	
A entidade tem serviços Municipalizados?	N
Se respondeu sim, especifique quais e indique os respetivos grupos:	


14 REGULAMENTOS/DIRETIVAS INTERNAS:	
A entidade tem regulamentos/diretivas internas relativos às áreas contabilística, financeira e de controlo interno?	S
Se respondeu sim, especifique quais e indique, no caso de recurso a empresas de consultadoria ou auditoria, as áreas de atuação abrangidas:	

15 DOCUMENTOS DE GESTÃO:			
	Data de Aprovação pelo	Data de Aprovação pelo	Observações
	Órgão Executivo	Órgão Deliberativo	
Grandes Opções do Plano	30/10/2015	14/12/2015	
Orçamento	30/10/2015	14/12/2015	
Documentos de Prestação de Contas			

16 OUTRA INFORMAÇÃO CONSIDERADA RELEVANTE:

Em de de 2016

O Responsável pelos Serviços,



TORRE DE
MONCORVO
câmara municipal

Onde o ferro é a alma da terra.

Unidade Orgânica Administrativa Geral

Modificações ao Orçamento da Receita

MUNICÍPIO DE TORRE DE MONCORVO

TOTAL DE ALTERAÇÕES : 1

TOTAL DE REVISÕES : 1

DO ANO CONTABILISTICO DE: 2016

Período: 2016/01/02 a 2016/12/31

CLASSIFICAÇÃO ECONÓMICA

DOTAÇÕES DA RECEITA

PREVISÕES
INICIAIS

MODIFICAÇÕES ORÇAMENTAIS

INSCRIÇÕES /
REFORÇOSDIMINUIÇÕES /
ANULAÇÕESPREVISÕES
CORRIGIDAS

OBSERVAÇÕES

CÓDIGO	DESCRIÇÃO	PREVISÕES INICIAIS	INSCRIÇÕES / REFORÇOS	DIMINUIÇÕES / ANULAÇÕES	PREVISÕES CORRIGIDAS	OBSERVAÇÕES
01	IMPOSTOS DIRECTOS	876.600,00			876.600,00	
0102	OUTROS	876.600,00			876.600,00	
010202	IMPOSTO MUNICIPAL SOBRE IMOVEIS	627.000,00			627.000,00	
010203	IMPOSTO UNICO DE CIRCULAÇÃO	70.300,00			70.300,00	
010204	IMPOSTO MUNICIPAL SOBRE TRANSMISSOES ONEROSAS DE IMOVEIS	140.200,00			140.200,00	
010205	DERRAMA	39.000,00			39.000,00	
010299	IMPOSTOS DIRECTOS DIVERSOS	100,00			100,00	
02	IMPOSTOS INDIRECTOS	2.800,00			2.800,00	
0202	OUTROS	2.800,00			2.800,00	
020206	IMPOSTOS DIRECT. ESPECIFICOS DAS AUTARQU	2.800,00			2.800,00	
02020601	MERCADOS E FEIRAS	100,00			100,00	
02020602	LOTEAMENTOS E OBRAS	100,00			100,00	
02020603	OCUPAÇÃO DA VIA PÚBLICA	100,00			100,00	
02020605	PUBLICIDADE	700,00			700,00	
02020606	SANEAMENTO	100,00			100,00	
02020699	OUTROS	1.700,00			1.700,00	
0202069901	TMDP	1.500,00			1.500,00	
0202069902	TDFTH	100,00			100,00	
0202069999	OUTROS	100,00			100,00	
04	TAXAS, MULTAS E OUTRAS PENALIDADES	92.200,00			92.200,00	
0401	TAXAS	72.400,00			72.400,00	
040123	TAXAS ESPECÍFICAS DAS AUTARQUIAS LOCAIS	72.400,00			72.400,00	
04012301	MERCADOS E FEIRAS	15.100,00			15.100,00	
04012302	LOTEAMENTO E OBRAS	31.400,00			31.400,00	
04012303	OCUPAÇÃO DE VIA PÚBLICA	1.350,00			1.350,00	
04012305	CAÇA, USO E PORTE DE ARMAS	350,00			350,00	
04012399	OUTROS	24.200,00			24.200,00	
0401239901	TDFTH	50,00			50,00	
0401239902	TAXA PELA EMISSAO DO CERTIFICADO DE REGISTO	150,00			150,00	
0401239999	OUTRAS	24.000,00			24.000,00	
0402	MULTAS E OUTRAS PENALIDADES	19.800,00			19.800,00	
040201	JUROS DE MORA	5.900,00			5.900,00	
040202	JUROS COMPENSATÓRIOS	800,00			800,00	
040204	COIMAS E PENALIDADES POR CONTRA-ORDENAÇÃO	12.900,00			12.900,00	
040299	MULTAS E PEANLIDADES DIVERSAS	200,00			200,00	
05	RENDIMENTOS DE PROPRIEDADE	810,00			810,00	
0502	JUROS - SOCIEDADES FINANCEIRAS	60,00			60,00	
050201	BANCOS E OUTRAS INSTITUIÇÕES FINANCEIRAS	60,00			60,00	
0503	JUROS- ADMINISTRAÇÕES PÚBLICAS	100,00			100,00	
050301	ADMINISTRAÇÃO CENTRAL- ESTADO	100,00			100,00	
0510	RENDAS	650,00			650,00	
051004	EDIFÍCIOS	100,00			100,00	
051099	OUTROS	550,00			550,00	
06	TRANSFERÊNCIAS CORRENTES	6.823.761,00			6.823.761,00	
0603	ADMINISTRAÇÃO CENTRAL	6.823.761,00			6.823.761,00	
060301	ESTADO	6.739.160,00			6.739.160,00	
06030101	FUNDO DE EQUILIBRIO FINANCEIRO	6.132.542,00			6.132.542,00	
06030102	FUNDO SOCIAL MUNICIPAL	191.629,00			191.629,00	
06030103	PARTICIPAÇÃO FIXA NO IRS	204.489,00			204.489,00	
06030199	OUTRAS	210.500,00			210.500,00	
0603019901	D.R.E.N.	137.000,00			137.000,00	
0603019906	FSE - FUNDO SOCIAL EUROPEU	63.500,00			63.500,00	
0603019909	OUTRAS	10.000,00			10.000,00	
060306	ESTADO-PART. COMUNITÁRIA EM PROJ. CO-FIN	1,00			1,00	
06030601	QREN(PORTUGAL 2020)-ON2-CIM-DOURO-OUTROS	1,00			1,00	
060307	SERVIÇOS E FUNDOS AUTÓNOMOS	100,00			100,00	
06030709	OUTROS	100,00			100,00	
060309	SERV. E FUND. AUTÓNOM.-SUBSISTEMA DE PROTECÇÃO À FAMILIA E POLITICAS ACTIVAS DE EMPREGO E FORMAÇÃO PROFISSIONAL	84.500,00			84.500,00	

MUNICÍPIO DE TORRE DE MONCORVO

TOTAL DE ALTERAÇÕES : 1
TOTAL DE REVISÕES : 1

DO ANC CONTABILISTICO DE: 2016

Período: 2016/01/02 a 2016/12/31

CLASSIFICAÇÃO ECONÓMICA		DOTAÇÕES DA RECEITA			OBSERVAÇÕES	
CÓDIGO	DESCRIÇÃO	PREVISÕES INICIAIS	MODIFICAÇÕES ORÇAMENTAIS			PREVISÕES CORRIGIDAS
			INSCRIÇÕES / REFORÇOS	DIMINUIÇÕES / ANULAÇÕES		
06030901	M.E.F.P.	54.500,00			54.500,00	
06030902	INSTITUTO DE SOLIDARIEDADE E SEGURANÇA SOCIAL	13.000,00			13.000,00	
06030909	OUTROS	17.000,00			17.000,00	
07	VENDA DE BENS E SERVIÇOS CORRENTES	1.938.407,00			1.938.407,00	
0701	VENDA DE BENS	417.007,00			417.007,00	
070102	LIVROS E DOCUMENTAÇÃO TÉCNICA	840,00			840,00	
070103	PUBLICAÇÕES E IMPRESSOS	467,00			467,00	
070111	PRODUTOS ACABADOS E INTERMÉDIOS	413.200,00			413.200,00	
07011101	ÁGUA	413.200,00			413.200,00	
070199	OUTROS	2.500,00			2.500,00	
0702	SERVIÇOS	910.400,00			910.400,00	
070201	ALUGUER DE ESPAÇOS E EQUIPAMENTOS	1.000,00			1.000,00	
070207	ALIMENTAÇÃO E ALOJAMENTO	19.000,00			19.000,00	
070208	SERVIÇOS SOCIAIS, RECREAT., CULTURAIS E D	68.500,00			68.500,00	
07020802	SERVIÇOS RECREATIVOS	54.600,00			54.600,00	
0702080299	OUTROS	54.600,00			54.600,00	
07020803	SERVIÇOS CULTURAIS	11.300,00			11.300,00	
0702080399	OUTROS	11.300,00			11.300,00	
07020804	SERVIÇOS DESPORTIVOS	2.600,00			2.600,00	
070209	SERVIÇOS ESPECÍFICOS DAS AUTARQUIAS	812.800,00			812.800,00	
07020901	SANEAMENTO	355.000,00			355.000,00	
07020902	RESÍDUOS SÓLIDOS	418.200,00			418.200,00	
07020903	TRANSPORTES COLECTIVOS DE PESSOAS E MERC	8.000,00			8.000,00	
0702090302	TRANSPORTES ESCOLARES	7.900,00			7.900,00	
0702090399	OUTROS	100,00			100,00	
07020904	TRABALHOS POR CONTA DE PARTICULARES	5.200,00			5.200,00	
07020905	CEMITÉRIOS	100,00			100,00	
07020906	MERCADOS E FEIRAS	15.200,00			15.200,00	
07020907	PARQUES DE ESTACIONAMENTO	11.000,00			11.000,00	
07020999	OUTROS	100,00			100,00	
070299	OUTROS	9.100,00			9.100,00	
07029901	ENCARGOS DE COBRANÇA DE RECEITAS	100,00			100,00	
07029999	OUTROS	9.000,00			9.000,00	
0703	RENDAS	611.000,00			611.000,00	
070301	HABITAÇÕES	29.700,00			29.700,00	
070302	EDIFÍCIOS	27.700,00			27.700,00	
070399	OUTRAS	553.600,00			553.600,00	
07039901	RENDA DE CONCESSÕES	409.800,00			409.800,00	
07039902	ATMAD-CONCESSÃO ETAR E BARRAGENS	100,00			100,00	
07039903	CONCESSÃO DE BOLLICAS	45.600,00			45.600,00	
07039904	RENDA DE BARRAGENS (ANMP EDP)	87.000,00			87.000,00	
07039909	OUTRAS	11.100,00			11.100,00	
08	OUTRAS RECEITAS CORRENTES	19.600,00			19.600,00	
0801	OUTRAS	19.600,00			19.600,00	
080199	OUTRAS	19.600,00			19.600,00	
08019903	IVA REEMBOLSADO	100,00			100,00	
08019904	IVA INVERSAO DA LIQUIDAÇÃO	1.100,00			1.100,00	
08019999	DIVERSAS	18.400,00			18.400,00	
0801999999	DIVERSAS	18.400,00			18.400,00	
09	VENDAS DE BENS DE INVESTIMENTO	594.500,00			594.500,00	
0901	TERRENOS	30.000,00			30.000,00	
090101	SOCIEDADES E QUASE-SOCIEDADES NÃO FINANC	25.000,00			25.000,00	
090110	FAMÍLIAS	5.000,00			5.000,00	
0902	HABITAÇÕES	560.000,00			560.000,00	
090210	FAMÍLIAS	560.000,00			560.000,00	
0904	OUTROS BENS DE INVESTIMENTO	4.500,00			4.500,00	
090401	SOCIEDADES E QUASE-SOCIEDADES NÃO FINANC	3.000,00			3.000,00	
09040101	EQUIPAMENTO DE TRANSPORTE	1.500,00			1.500,00	
09040102	MAQUINARIA E EQUIPAMENTO	500,00			500,00	

pl

CLASSIFICAÇÃO ECONÓMICA		DOTAÇÕES DA RECEITA			OBSERVAÇÕES	
		PREVISÕES INICIAIS	MODIFICAÇÕES ORÇAMENTAIS			PREVISÕES CORRIGIDAS
CÓDIGO	DESCRIÇÃO		INSCRIÇÕES / REFORÇOS	DIMINUIÇÕES / ANULAÇÕES		
09040103	OUTROS	1.000,00			1.000,00	
090410	FAMILIAS	1.500,00			1.500,00	
09041001	EQUIPAMENTO DE TRANSPORTE	500,00			500,00	
09041002	MAQUINARIA E EQUIPAMENTO	500,00			500,00	
09041003	OUTROS	500,00			500,00	
10	TRANSFERÊNCIAS DE CAPITAL	2.481.594,00		300.000,00	2.181.594,00	
1003	ADMINISTRAÇÃO CENTRAL	2.481.594,00		300.000,00	2.181.594,00	
100301	ESTADO	681.493,00			681.493,00	
10030101	FUNDC DE EQUILIBRIO FINANCEIRO	681.393,00			681.393,00	
10030199	OUTROS	100,00			100,00	
1003019909	OUTROS	100,00			100,00	
100307	ESTADO-PARTIC. COMUNITARIA EM PROJ. CO-F	1.800.000,00		300.000,00	1.500.000,00	
10030701	QREN/PORTUGAL 2020 - OUTROS	1.800.000,00		300.000,00	1.500.000,00	
100308	SERVIÇOS E FUNDOS AUTÓNOMOS	101,00			101,00	
10030802	FUNDO DO BAIXO SABOR (FBS)	1,00			1,00	
10030809	OUTROS	100,00			100,00	
11	ACTIVOS FINANCEIROS	100,00			100,00	
1109	UNIDADES DE PARTICIPAÇÃO	100,00			100,00	
110901	SOCIEDADES E QUASE-SOCIEDADES NÃO FINANC	100,00			100,00	
12	PASSIVOS FINANCEIROS	500.100,00			500.100,00	
1205	EMPRÉSTIMOS A CURTO PRAZO	500.000,00			500.000,00	
120502	SOCIEDADES FINANCEIRAS	500.000,00			500.000,00	
1206	EMPRÉSTIMOS A MÉDIO E LONGO PRAZOS	100,00			100,00	
120602	SOCIEDADES FINANCEIRAS	100,00			100,00	
13	OUTRAS RECEITAS DE CAPITAL	3.503.092,00		3.502.992,00	100,00	
1301	OUTRAS	3.503.092,00		3.502.992,00	100,00	
130199	OUTRAS	3.503.092,00		3.502.992,00	100,00	
13019901	COMPENSAÇÃO-EÓLICAS	3.502.992,00		3.502.992,00		
13019999	OUTRAS	100,00			100,00	
16	SALDO DA GERÊNCIA ANTERIOR		17.689,87		17.689,87	
1601	SALDO ORÇAMENTAL		17.689,87		17.689,87	
160101	NA POSSE DO SERVIÇO		17.689,87		17.689,87	
TOTAL ...		16.833.564,00	17.689,87	3.802.992,00	13.048.261,87	

ÓRGÃO EXECUTIVO

Em ___ de ___ de ___

[Handwritten Signature]

ÓRGÃO DELIBERATIVO

Em ___ de ___ de ___

[Handwritten Signature]

Fidel

Vicor Presin

Pontes

[Handwritten Signature]

Handwritten notes and signatures in the top left corner, including the word "Contas" and a blue scribble.



**TORRE DE
MONCORVO**
câmara municipal

Onde o ferro é a alma da terra.

Unidade Orgânica Administrativa Geral

Modificações ao Orçamento da Despesa

IDENTIFICAÇÃO DAS RUBRICAS			DESPESA			O B S
			DOTAÇÕES INICIAIS	MODIFICAÇÕES ORÇAMENTAIS		
CLASSIFICAÇÃO ORGÂNICA	ECONÔMICA	DESCRIÇÃO		INSCRIÇÕES / REFORÇOS	DIMINUIÇÕES / ANULAÇÕES	
AM		ASSEMBLEIA MUNICIPAL				
AM	01	DESPESAS COM O PESSOAL				
AM	0102	ABONOS VARIÁVEIS OU EVENTUAIS				
AM	010204	AJUDAS DE CUSTO	1.400,00			1.400,00
AM	010213	OUTROS SUPLEMENTOS E PRÊMIOS				
AM	01021302	OUTROS (SENHA DE PRESENÇA)	9.650,00			9.650,00
AM	02	AQUISIÇÃO DE BENS E SERVIÇOS				
AM	0202	AQUISIÇÃO DE SERVIÇOS				
AM	020213	DESLOCAÇÕES E ESTADAS	4.100,00	670,60		4.770,60
AM	020220	OUTROS TRABALHOS ESPECIALIZADOS	2.100,00		1.066,80	1.033,20
SO		SEM ORGANICA				
SO	01	DESPESAS COM O PESSOAL				
SO	0101	REMUNERAÇÕES CERTAS E PERMANENTES				
SO	010101	Titulares de Org. Sob. membros de Órg. A	84.700,00	3.000,00		87.700,00
SO	010104	PESSOAL DOS QUADROS-REGIME DE CONTRATO INDIVIDUAL DE TRABALHO				
SO	01010401	PESSOAL EM FUNÇÕES	1.300.000,00		125.074,60	1.174.925,40
SO	01010402	ALTERAÇÕES OBRIGATORIAS DE POSICIONAMENTO REMUNERATORIO	10,00			10,00
SO	01010404	RECRUTAMENTO DE PESSOAL PARA NOVOS POSTOS DE TRABALHO	100.000,00		92.791,12	7.208,88
SO	010106	PESSOAL CONTRATADO A TERMO				
SO	01010601	PESSOAL EM FUNÇÕES	60.000,00	1.750,00		61.750,00
SO	01010602	ALTERAÇÃO OBRIGATORIAS DE POSICIONAMENTO REMUNERATORIO	10,00			10,00
SO	01010604	RECRUTAMENTO DE PESSOAL PARA NOVOS POSTOS DE TRABALHO	34.000,00	3.000,00	3.950,00	33.050,00
SO	010107	PESSOAL EM REGIME DE TAREFA OU AVENÇA	10,00			10,00
SO	010108	PESSOAL AGUARDANDO APOSENTAÇÃO	2.500,00		2.500,00	
SO	010109	PESSOAL EM QUALQUER OUTRA SITUAÇÃO	214.500,00		11.206,90	203.293,10
SO	010111	REPRESENTAÇÃO				
SO	01011101	Membros do Órgãos Autárquicos	20.600,00	1.000,00		21.600,00
SO	01011102	Dirigentes	4.450,00	126,00		4.576,00
SO	010113	SUBSÍDIO DE REFEIÇÃO	181.600,00		9.711,15	171.888,85
SO	010114	SUBSÍDIOS DE FÉRIAS E NATAL	320.000,00		68.254,36	251.745,64
SO	010115	REMUNERAÇÕES POR DOENÇA E MATERNIDADE / PATERNIDADE	20.000,00	32.200,00	5.130,92	47.069,08
SO	0102	ABONOS VARIÁVEIS OU EVENTUAIS				
SO	010202	HORAS EXTRAORDINÁRIAS	19.000,00	6.220,00		25.220,00
SO	010204	AJUDAS DE CUSTO	10.800,00	5.000,00	1.522,14	14.277,86
SO	010205	ABONO PARA FALHAS	6.200,00	3.000,00		9.200,00
SO	010210	SUBSÍDIO DE TRABALHO NOCTURNO	10,00			10,00
SO	010211	SUBSÍDIO DE TURNO	16.000,00	3.000,00		19.000,00
SO	010212	INDMNIZAÇÕES POR CESSAÇÃO DE FUNÇÕES	5.000,00		1.374,82	3.625,18
SO	010213	OUTROS SUPLEMENTOS E PRÊMIOS				
SO	01021301	PREMIOS DE DESEMPENHO	10,00			10,00
SO	01021302	OUTROS (SENHA DE PRESENÇA)	5.000,00		2.018,14	2.981,86
SO	0103	SEGURANÇA SOCIAL				
SO	010301	ENCARGOS COM A SAÚDE	63.700,00	47.000,00	15.950,60	94.749,40
SO	010302	OUTROS ENCARGOS COM A SAÚDE	25.400,00	1.500,00		26.900,00
SO	010303	SUBSÍDIO FAMILIAR A CRIANÇAS E JOVENS	14.300,00		2.478,34	11.821,66
SO	010304	OUTRAS PRESTAÇÕES FAMILIARES	1.400,00	3.350,00		4.750,00
SO	010305	CONTRIBUIÇÕES PARA A SEGURANÇA SOCIAL				
SO	01030502	SEGURANÇA SOCIAL DOS FUNCIONÁRIOS PUBLICOS				
SO	0103050201	CAIXA GERAL DE APOSENTAÇÕES	355.000,00		15.629,85	339.370,15
SO	0103050202	REGIME GERAL	97.000,00	11.000,00	1.761,89	106.238,11
SO	01030503	OUTROS	4.600,00	1.500,00		6.100,00
SO	010306	ACIDENTES EM SERVIÇOS E DOENÇAS PROFISSI	950,00			950,00
SO	010309	SEGUROS				
SO	01030901	SEGUROS DE ACIDENTES NO TRABALHO E DOENÇAS PROFISSIONAIS	35.200,00	12.500,00	9.738,80	37.961,20
SO	02	AQUISIÇÃO DE BENS E SERVIÇOS				
SO	0201	AQUISIÇÃO DE BENS				
SO	020101	MATÉRIAS-PRIMAS E SUBSIDIÁRIAS	15.510,00	1.500,00	3.149,01	13.860,99
SO	020102	COMBUSTÍVEIS E LUBRIFICANTES				
SO	02010201	GASOLINA	5.000,00			5.000,00

IDENTIFICAÇÃO DAS RUBRICAS			DESPESA				O B S
CLASSIFICAÇÃO			DOTAÇÕES INICIAIS	MODIFICAÇÕES ORÇAMENTAIS		DOTAÇÕES CORRIGIDAS	
ORGÂNICA	ECONÓMICA	DESCRIÇÃO		INSCRIÇÕES / REFORÇOS	DEMINUIÇÕES / ANULAÇÕES		
SO	02010202	GASÓLEO	95.000,00		19.310,63	75.689,37	
SO	02010299	OUTROS	35.000,00	27.000,00	5.507,97	56.492,03	
SO	020103	MUNIÇÕES, EXPLOSIVOS E ARTIFÍCIOS	150,00	2.550,00		2.700,00	
SO	020104	LIMPEZA E HIGIENE	25.000,00		11.662,66	13.337,34	
SO	020105	ALIMENTAÇÃO- REFEIÇÕES CONFECCIONADAS	10,00			10,00	
SO	020106	ALIMENTAÇÃO- GÊNEROS PARA CONFECCIONAR	40.000,00	7.000,00	16.759,38	30.240,62	
SO	020107	VESTUÁRIO E ARTIGOS PESSOAIS	5.700,00		1.440,97	4.259,03	
SO	020108	MATERIAL DE ESCRITÓRIO	25.000,00		5.000,00	20.000,00	
SO	020109	PRODUTOS QUÍMICOS E FARMACÊUTICOS	100,00			100,00	
SO	020111	MATERIAL DE CONSUMO CLÍNICO	10,00			10,00	
SO	020112	MATERIAL DE TRANSPORTE- PEÇAS	50.000,00		17.882,32	32.117,68	
SO	020114	OUTRO MATERIAL- PEÇAS	15.900,00		4.517,36	11.382,64	
SO	020115	PRÊMIOS, CONDECORAÇÕES E OFERTAS	43.000,00	500,00	11.420,67	32.079,33	
SO	020116	MERCADORIAS PARA VENDA					
SO	02011601	Água	475.000,00		109.585,72	365.414,28	
SO	020117	FERRAMENTAS E UTENSÍLIOS	1.200,00			1.200,00	
SO	020118	LIVROS E DOCUMENTAÇÃO TÉCNICA	100,00			100,00	
SO	020119	ARTIGOS HONORÍFICOS E DE DECORAÇÃO	10,00			10,00	
SO	020120	MATERIAL DE EDUCAÇÃO, CULTURA E RECREIO	2.100,00	500,00		2.600,00	
SO	020121	OUTROS BENS	84.500,00	19.850,00		104.350,00	
SO	0202	AQUISIÇÃO DE SERVIÇOS					
SO	020201	ENCARGOS DE INSTALAÇÕES	750.000,00		10.598,83	739.401,17	
SO	020202	LIMPEZA E HIGIENE	458.900,00	18.600,00	54.176,12	423.323,88	
SO	020203	CONSERVAÇÃO DE BENS	40.000,00	15.000,00		55.000,00	
SO	020204	LOCAÇÃO DE EDIFÍCIOS	43.100,00	3.900,00		47.000,00	
SO	020208	LOCAÇÃO DE OUTROS BENS	75.000,00		14.636,31	60.363,69	
SO	020209	COMUNICAÇÕES	90.000,00		20.000,00	70.000,00	
SO	020210	TRANSPORTES	254.500,00	2.000,00	9.549,11	246.950,89	
SO	020211	REPRESENTAÇÃO DOS SERVIÇOS	2.600,00	2.500,00		5.100,00	
SO	020212	SEGUROS	54.000,00	4.000,00		58.000,00	
SO	020213	DESLOCAÇÕES E ESTADAS	14.900,00	2.500,00		17.400,00	
SO	020214	ESTUDOS, PARCERES, PROJECTOS E CONSULTA	5.000,00		4.500,00	500,00	
SO	020215	FORMAÇÃO	4.200,00	100,00		4.300,00	
SO	020216	SEMINÁRIOS, EXPOSIÇÕES E SIMILARES	10,00			10,00	
SO	020217	PUBLICIDADE	65.000,00	23.000,00		88.000,00	
SO	020218	VIGILÂNCIA E SEGURANÇA	5.900,00		5.900,00		
SO	020219	ASSISTÊNCIA TÉCNICA	23.400,00		3.780,82	19.619,18	
SO	020220	OUTROS TRABALHOS ESPECIALIZADOS	122.500,00	75.000,00	55.400,00	142.100,00	
SO	020222	SERVIÇOS DE SAÚDE	6.025,00		3.669,60	2.355,40	
SO	020224	ENCARGOS DE COBRANÇA DE RECEITAS	60.000,00		12.000,00	48.000,00	
SO	020225	OUTROS SERVIÇOS	431.640,00	70.175,01	35.000,00	466.615,01	
SO	03	JUROS E OUTROS ENCARGOS					
SO	0301	JUROS DA DÍVIDA PÚBLICA					
SO	030103	SOC. FINANC.-BANCOS E OUT.INSTITUIÇÕES F					
SO	03010301	EMPÉSTIMOS DE CURTO PRAZO	7.000,00		3.380,84	3.619,16	
SO	03010302	EMPRÉSTIMOS DE MÉDIO E LONGO PRAZOS					
SO	0301030201	CGD-830891 (0032/787)	400,00			400,00	
SO	0301030202	CGD-834091 (0033/587)	100,00			100,00	
SO	0301030203	CGD-827891 (031/987)	100,00			100,00	
SO	0301030205	CGD-2310291 (119/687)	200,00			200,00	
SO	0301030207	CGD-3711191 (1339/987)	3.000,00			3.000,00	
SO	0301030215	CGD-3259491 (940/587)	150,00			150,00	
SO	0301030216	CGD-3260891 (941/387)	500,00			500,00	
SO	0301030220	BPI-003	200,00			200,00	
SO	0301030221	BES-2200	250,00			250,00	
SO	0301030222	BES-2308	600,00			600,00	
SO	0301030224	BES-2405	200,00			200,00	
SO	0301030225	CGD-3797991 (1412/387)	500,00			500,00	
SO	0301030226	CGD-13306191 (137/187)	1.000,00			1.000,00	

MUNICÍPIO DE TORRE DE MONCORVO

TOTAL DE ALTERAÇÕES : 8
TOTAL DE REVISÕES : 2

DO ANO CONTABILISTICO DE 2016

Período: 2016/01/02 a 2016/12/31

IDENTIFICAÇÃO DAS RUBRICAS			DESPESA				O B S
CLASSIFICAÇÃO		DESCRIÇÃO	DOTAÇÕES INICIAIS	MODIFICAÇÕES ORÇAMENTAIS		DOTAÇÕES CORRIGIDAS	
ORGÂNICA	ECONÔMICA			INSCRIÇÕES / REFORÇOS	DIMINUIÇÕES / ANULAÇÕES		
SO	0301030227	CGD-13312691 (138/987)	1.100,00			1.100,00	
SO	0301030228	BPI-122.400,00	10,00			10,00	
SO	0301030229	BPI-59.570,00	200,00			200,00	
SO	0301030230	CGD-4060091 (1612/687)	1.000,00			1.000,00	
SO	0301030231	CGD-4062791 (1614/287)	300,00			300,00	
SO	0301030232	CGD-4061991 (1613/487)	500,00			500,00	
SO	0301030233	CGD-4300691 (1775/987)	1.500,00			1.500,00	
SO	0301030234	BPI-162.487,00	250,00			250,00	
SO	0301030235	CGD-4812191 (2138/387)	700,00			700,00	
SO	0301030236	BPI-830039	700,00			700,00	
SO	0301030238	BPI-774.600,00	400,00			400,00	
SO	0301030239	CGD-5509891 (5509/891)	1.300,00			1.300,00	
SO	0301030242	CGD-691961 (SANEAMENTO FINANCEIRO)	167.000,00		30.760,69	136.239,31	
SO	0301030243	PTH-MINISTERIO DAS FINANÇAS	4.800,00			4.800,00	
SO	0301030244	PREDE-MINISTERIO DAS FINANÇAS	3.700,00		1.734,70	1.965,30	
SO	0303	JUROS DE LOCAÇÃO FINANCEIRA					
SO	030305	MATERIAL DE TRANSPORTE	1.000,00		1.000,00		
SO	0305	OUTROS JUROS					
SO	030502	OUTROS	75.000,00		22.741,74	52.258,26	
SO	0306	OUTROS ENCARGOS FINANCEIROS					
SO	030601	OUTROS ENCARGOS FINANCEIROS	10,00			10,00	
SO	04	TRANSFERÊNCIAS CORRENTES					
SO	0405	ADMINISTRAÇÃO LOCAL					
SO	040501	CONTINENTE					
SO	04050102	FREGUESIAS	12.000,00	9.750,00		21.750,00	
SO	04050104	ASSOCIAÇÕES DE MUNICIPIOS	180.500,00	16.500,00	28.404,42	168.595,58	
SO	0406	SEGURANÇA SOCIAL					
SO	040601	SISTEMAS DE SOLIDARIEDADE E SEGURANÇA SO	90.000,00		1.362,66	88.637,34	
SO	0407	INSTITUIÇÕES SEM FINS LUCRATIVOS					
SO	040701	INSTITUIÇÕES SEM FINS LUCRATIVOS	650.900,00	8.500,00	119.796,31	539.603,69	
SO	0408	FAMÍLIAS					
SO	040802	OUTRAS	13.500,00		10.000,00	3.500,00	
SO	06	OUTRAS DESPESAS CORRENTES					
SO	0602	DIVERSAS					
SO	060203	OUTRAS					
SO	06020301	OUTRAS RESTITUIÇÕES	3.100,00		2.000,00	1.100,00	
SO	06020302	IVA Pago	14.800,00		11.295,97	3.504,03	
SO	06020304	Serviços Bancários	46.100,00		35.000,00	11.100,00	
SO	06020305	OUTRAS	24.200,00	1.500,00		25.700,00	
SO	07	AQUISIÇÃO DE BENS DE CAPITAL					
SO	0701	INVESTIMENTOS					
SO	070101	TERRENOS	10.000,00		7.650,26	2.349,74	
SO	070102	HABITAÇÕES					
SO	07010203	Reparação e Beneficiação	250.000,00		39.637,72	210.362,28	
SO	070103	EDIFÍCIOS					
SO	07010301	INSTALAÇÕES DE SERVIÇOS	51.000,00	60.000,00	20.896,52	90.103,48	
SO	07010302	INSTALAÇÕES DESPORTIVAS E RECREATIVAS	18.500,00		17.500,00	1.000,00	
SO	07010303	MERCADOS E INSTALAÇÕES DE FISCALIZAÇÃO S	80.000,00		80.000,00		
SO	07010305	ESCOLAS	35.000,00	92.500,00	33.156,03	94.343,97	
SO	07010307	OUTROS	277.100,00	17.689,87	123.855,61	170.934,26	
SO	070104	CONSTRUÇÕES DIVERSAS					
SO	07010401	VIADUTOS, ARRUAMENTOS E OBRAS COMPLEMENT	1.194.000,00	21.000,00	510.953,15	704.046,85	
SO	07010402	SISTEMAS DE DRENAGEM DE ÁGUAS RESIDUAIS	179.800,00		142.819,46	36.980,54	
SO	07010403	ESTAÇÕES DE TRATAMENTO DE ÁGUAS RESIDUAIS	260.200,00		260.200,00		
SO	07010404	ILUMINAÇÃO PÚBLICA	25.000,00	56.000,00	73.080,64	7.919,36	
SO	07010405	PARQUES E JARDINS	41.000,00		28.077,90	12.922,10	
SO	07010406	INSTALAÇÕES DESPORTIVAS E RECREATIVAS	196.000,00		188.015,82	7.984,18	
SO	07010407	CAPTAÇÃO E DISTRIBUIÇÃO DE ÁGUA	157.000,00		144.774,06	12.225,94	
SO	07010408	VIAÇÃO RURAL	120.900,00		120.000,00		

MUNICÍPIO DE TORRE DE MONCORVO

TOTAL DE ALTERAÇÕES : 8
TOTAL DE REVISÕES : 2

DO ANO CONTABILÍSTICO DE 2016

Período: 2016/01/02 a 2016/12/31

IDENTIFICAÇÃO DAS RUBRICAS			DESPESA			C B S	
CLASSIFICAÇÃO			DOTAÇÕES INICIAIS	MODIFICAÇÕES ORÇAMENTAIS			DOTAÇÕES CORRIGIDAS
ORGÂNICA	ECONÔMICA	DESCRIÇÃO		INSCRIÇÕES / REFORÇOS	DIMINUIÇÕES / ANULAÇÕES		
SO	07010409	SINALIZAÇÃO E TRÂNSITO	50.000,00		33.891,53	16.108,47	
SO	07010412	CEMITÉRIOS	5.000,00		5.000,00		
SO	07010413	OUTROS	714.200,00	500,00	390.770,02	323.929,98	
SO	070106	MATERIAL DE TRANSPORTES					
SO	07010602	OUTRO	30.000,00		10.180,71	19.819,29	
SO	070107	EQUIPAMENTO DE INFORMÁTICA	51.000,00		20.097,52	30.902,48	
SO	070108	SOFTWARE INFORMÁTICO	41.000,00		29.731,66	11.268,34	
SO	070109	EQUIPAMENTO ADMINISTRATIVO	75.000,00		40.660,91	34.339,09	
SO	070110	EQUIPAMENTO BÁSICO					
SO	07011002	OUTRO	376.500,00		242.662,75	135.837,25	
SO	070111	FERRAMENTOS E UTENSÍLIOS	5.000,00		5.000,00		
SO	070115	OUTROS INVESTIMENTOS	833.500,00	163.143,85	609.481,47	387.162,38	
SO	0702	LOCAÇÃO FINANCEIRA					
SO	070205	MATERIAL DE TRANSPORTE- LOCAÇÃO FINANCEIRA	3.000,00	240,00		3.240,00	
SO	08	TRANSFERÊNCIAS DE CAPITAL					
SO	0805	ADMINISTRAÇÃO LOCAL					
SO	080501	CONTINENTE					
SO	08050102	FREGUESIAS	150.000,00	3.900,00		153.900,00	
SO	08050104	ASSOCIAÇÃO DE MUNICÍPIOS	1.024.500,00		164.899,22	859.600,78	
SO	0807	INSTITUIÇÕES SEM FINS LUCRATIVOS					
SO	080701	INSTITUIÇÕES SEM FINS LUCRATIVOS	371.500,00	42.410,00	127.912,22	285.997,78	
SO	09	ACTIVOS FINANCEIROS					
SO	0908	UNIDADES DE PARTICIPAÇÃO					
SO	090805	ADMINISTRAÇÃO PÚBLICA CENTRAL- ESTADO	79.029,00			79.029,00	
SO	10	PASSIVOS FINANCEIROS					
SO	1005	EMPRÉSTIMOS A CURTO PRAZO					
SO	100503	SOCIEDADES FINANCEIRAS-BANCOS OUT. INST. FI	500.000,00			500.000,00	
SO	1006	EMPRÉSTIMOS A MÉDIO E LONGO PRAZOS					
SO	100603	SOC. FINANCEIRAS-BANCOS E OUTRAS INST. F					
SO	10060301	CGD-830891(0032/787)	15.400,00			15.400,00	
SO	10060302	CGD-834091(0033/587)	2.800,00			2.800,00	
SO	10060303	CGD-827891(031/987)	2.700,00			2.700,00	
SO	10060305	CGD-2310291(119/687)	7.800,00			7.800,00	
SO	10060306	CGD-5509891(5509/891)	32.700,00	105,00		32.805,00	
SO	10060307	CGD-3711191(1339/987)	40.000,00	50,00		40.050,00	
SO	10060315	CGD-3259491(940/587)	5.600,00			5.600,00	
SO	10060316	CGD-3260891(941/387)	7.500,00			7.500,00	
SO	10060320	BPI-003	20.000,00			20.000,00	
SO	10060321	BES-2200	7.300,00			7.300,00	
SO	10060322	BES-2308	19.400,00			19.400,00	
SO	10060324	BES-2405	6.900,00			6.900,00	
SO	10060325	CGD-3797991(1412/387)	5.600,00	25,00		5.625,00	
SO	10060326	CGD-4060091(1612/687)	24.200,00	120,00		24.320,00	
SO	10060327	CGD-4061991(1613/487)	13.500,00	15,00		13.515,00	
SO	10060328	CGD-4062791(1614/287)	9.000,00	10,00		9.010,00	
SO	10060329	CGD-4300691(1775/087)	51.600,00	130,00		51.730,00	
SO	10060330	CGD-13306191(137/187)	20.500,00			20.500,00	
SO	10060331	CGD-13312691(138/987)	24.400,00			24.400,00	
SO	10060332	BPI-59.570,00	3.600,00			3.600,00	
SO	10060334	CGD-4812191(2138/387)	37.300,00	100,00		37.400,00	
SO	10060335	BPI-122.400,00	10.200,00			10.200,00	
SO	10060336	BPI-774.600,00	35.000,00			35.000,00	
SO	10060337	BPI-162.487,00	10.000,00			10.000,00	
SO	10060339	BPI-830039	28.000,00			28.000,00	
SO	10060341	CGD-691961(SANEAMENTO FINANCEIRO)	1.130.000,00		79.183,95	1.050.816,05	
SO	10060342	PTH-MINISTERIO DAS FINANÇAS	156.000,00			156.000,00	
SO	10060343	PREDE-MINISTERIO DAS FINANÇAS	77.700,00			77.700,00	
SO	11	OUTRAS DESPESAS DE CAPITAL					
SO	1102	DIVERSAS					

ENTIDADE		MODIFICAÇÕES AO ORÇAMENTO DA DESPESA			Página: 5	
MUNICÍPIO DE TORRE DE MONCORVO		TOTAL DE ALTERAÇÕES : 6	DO ANC CONTABILISTICO DE 2016	Período: 2016/01/02 a 2016/12/31		
		TOTAL DE REVISÕES : 2				
IDENTIFICAÇÃO DAS RUBRICAS			DESPESA		O B S	
CLASSIFICAÇÃO ORGÂNICA ECONÓMICA		DESCRIÇÃO	DOTAÇÕES INICIAIS	MODIFICAÇÕES ORÇAMENTAIS INSCRIÇÕES / REFORÇOS		DIMINUIÇÕES / ANULAÇÕES
SO	110201	Restituições	70.000,00		67.806,09	2.191,91
SO	110299	Outras	100,00			100,00
TOTAL ...			16.833.564,00	905.680,33	4.690.982,46	13.048.261,87

ÓRGÃO EXECUTIVO

Em ___ de ___ de ___

[Handwritten Signature]

ÓRGÃO DELIBERATIVO

Em ___ de ___ de ___

[Handwritten Signature]

[Handwritten Signature]

[Handwritten Signature]

Nicora Fonseca

[Handwritten Signature]

[Handwritten Signature]

[Handwritten Signature]

P. L.
sem.



**TORRE DE
MONCORVO**
câmara municipal

Onde o ferro é a alma da terra.

Unidade Orgânica Administrativa Geral

Contas
↑
⊗
↓

Modificações às Grandes Opções do Plano

MODIFICAÇÕES AS GRANDES OPÇÕES DO PLANO

Período: 2016/01/02 a 2016/12/31

ANO CONTABILÍSTICO: 2016

ENTIDADE

MUNICÍPIO DE TORRE DE MONCORVO

OBJECTO / PROGRAMA / PROJECTO / ACÇÃO	IDENTIFICAÇÃO DO PROJ. ACÇÃO	DESCRIÇÃO	RESPONSÁVEL	DATAS		CÓDIGO ORÇAMENTAL	VALOR REALIZADO	2016			ANOS SEQUINTE			MODIFICAÇÕES			
				INICIO	FIM			TOTAL	DOT. INICIAL	DOT. CORRIGIDA	FINAN. DEFINIDO	2017	2018		2019	SEQUINTE	
																	DOT. INICIAL
1.1.1.1.1.1.1.1.1.01	2003	FUNÇÕES GERAIS SERVIÇOS GERAIS DA ADMINISTRAÇÃO PÚBLICA ADMINISTRAÇÃO GERAL REUP-INSTALAÇÃO DE SERVIÇOS RECUPERAÇÃO DE INSTALAÇÃO DE SERVIÇOS	MUNICÍPIO TORRE DE MONCORVO	2003/01/01	2016/12/31	80	99.958,32	275.000,00	315.103,48	50.000,00	90.103,48	225.000,00					
1.1.1.1.1.1.1.1.1.02	2014	REPARAÇÃO E CONSERVAÇÃO DE EDIFÍCIOS MUNICIPAIS	MUNICÍPIO TORRE DE MONCORVO	2014/01/02	2016/12/31	80	66.151,73	60.000,00	53.134,26	60.000,00	53.134,26						40.103,48
1.1.1.1.1.1.1.1.1.01	2016	CONSERVAÇÃO E MANUTENÇÃO DO ESTALEIRO	MUNICÍPIO TORRE DE MONCORVO	2016/01/01	2016/12/31	80	07010307	100.000,00	58.223,53	20.000,00	8.223,53	50.000,00					-20.000,00
1.1.1.1.1.1.1.1.1.07	2016	CONTRATO DE FORNECIMENTO DE ENERGIA ELÉTRICA BTE E ETN	MUNICÍPIO TORRE DE MONCORVO	2016/01/01	2016/12/31	80	020201	694.000,00	694.000,00	694.000,00	694.000,00	694.000,00	694.000,00				-21.776,47
1.1.1.1.2.1.1.1.1.1.01	2011	MODERNIZAÇÃO DO EQUIPAMENTO	MUNICÍPIO TORRE DE MONCORVO	2011/01/01	2016/12/31	80	070107	50.000,00	30.592,48	50.000,00	30.592,48						-19.097,52
1.1.1.1.2.1.1.1.1.1.02	2011	INFORMATIZAÇÃO DOS SERVIÇOS-SYSTEME INFORMATICO	MUNICÍPIO TORRE DE MONCORVO	2011/01/01	2016/12/31	80	070108	90.000,00	61.268,34	40.000,00	11.568,34	50.000,00					-28.731,66
1.1.1.1.2.1.1.1.1.1.37	2011	EQUIPAMENTO ADMINISTRATIVO	MUNICÍPIO TORRE DE MONCORVO	2011/01/01	2016/12/31	80	070109	75.000,00	34.339,09	75.000,00	34.339,09						-40.660,91
1.1.1.1.2.1.1.1.1.1.38	2011	INFORMATIZAÇÃO DO CATALOGO DA BIBLIOTECA MUNICIPAL/INVENTARIO DO ARQUIVO HISTÓRICO E MUNICIPAL E DOCUMENTAÇÃO DO CENTRO DE MEMÓRIA LOCALIZAÇÃO FINANCEIRA	MUNICÍPIO TORRE DE MONCORVO	2011/01/01	2016/12/31	80	070115	10.000,00	10.000,00	10.000,00							-10.000,00
1.1.1.1.3.1.1.1.1.1.05	2011	MATERIAL DE TRANSPORTE	MUNICÍPIO TORRE DE MONCORVO	2011/01/01	2017/12/31	80	070205	3.000,00	3.240,00	3.000,00	3.240,00	3.000,00	3.000,00				240,00
1.1.1.1.4.1.1.1.1.1.05	2011	AQUIZIÇÃO DE EQUIPAMENTO EQUIPAMENTO BASICO	MUNICÍPIO TORRE DE MONCORVO	2011/01/01	2016/12/31	80	07011002	150.000,00	130.000,00	150.000,00	130.000,00	130.000,00					-20.000,00
1.1.1.1.5.1.1.1.1.1.01	2004	DIVERSAS ASSOCIAÇÕES	MUNICÍPIO TORRE DE MONCORVO	2004/01/02	2016/12/31	80	040701	5.800,00	5.800,00	5.800,00	5.800,00	5.800,00					300,00
1.1.1.1.5.1.1.1.1.1.03	2004	SERVIÇOS SOCIAIS DO PESSOAL DA CEMARA	MUNICÍPIO TORRE DE MONCORVO	2004/01/02	2016/12/31	80	04050104	180.000,00	161.595,58	180.000,00	161.595,58	161.595,58					-18.404,42
1.1.1.1.5.1.1.1.1.1.05	2004	ASSOCIAÇÃO DE MUNICÍPIOS DO DOURO SUPERIOR (FUNCIONAMENTO)	MUNICÍPIO TORRE DE MONCORVO	2004/01/02	2016/12/31	80	080701	42.707,00	1.000,00	1.000,00	1.000,00	1.000,00					
1.1.1.1.5.1.1.1.1.1.05	2004	ORGANIZAÇÕES DA LAVOURA	MUNICÍPIO TORRE DE MONCORVO	2004/01/02	2016/12/31	80	040701	154.801,44	70.000,00	82.500,00	82.500,00	82.500,00					
1.1.1.1.5.1.1.1.1.1.08	2004	OUTRAS ASSOCIAÇÕES	MUNICÍPIO TORRE DE MONCORVO	2004/01/02	2016/12/31	80	040701	40.000,00	2.840,53	40.000,00	2.840,53	2.840,53					12.500,00
1.1.1.1.5.1.1.1.1.1.01	2014	ASSOCIAÇÃO DE MUNICÍPIOS DO BAIXO SABOZ	MUNICÍPIO TORRE DE MONCORVO	2014/01/01	2016/12/31	80	04050104	4.000,00	7.000,00	500,00	7.000,00	7.000,00					-37.159,47
1.1.1.1.5.1.1.1.1.1.01	2014	TERRITÓRIOS DO CÔA-ASSOCIAÇÃO DE DESENVOLVIMENTO REGIONAL	MUNICÍPIO TORRE DE MONCORVO	2014/01/01	2016/12/31	80	04050104	4.000,00	7.000,00	500,00	7.000,00	7.000,00					6.500,00

Handwritten signature and initials at the top of the page.

Handwritten signature and initials in the top right corner of the table area.

MODIFICAÇÕES ÀS GRANDES OPÇÕES DO PLANO

ANO COMPLETIVÍSTICO: 2016

Período: 2015/01/02 a 2016/12/31

ENTIDADE

MUNICÍPIO DE TORRE DE MONCORVO

OBJETIVO / PROGRAMA / PROJECTO / ACÇÃO	IDENTIFICAÇÃO PROJ. ACÇÃO	DESCRIÇÃO	RESPONSÁVEL	DATAS		CÓDIGO ORÇAMENTAL	VALOR REALIZADO	2016				ANOS SEQUENTES			MODIFICAÇÕES
				INÍCIO	FIM			TOTAL		FINANC. DEFINIDO		2017	2018	2019	
								DOT. INICIAL	DOT. CORRIGIDA	DOT. INICIAL	DOT. CORRIGIDA				
1.1.1.5. 01	2015 A 1	OUTRAS ASSOCIAÇÕES (INVESTIMENTO)	MUNICÍPIO DE TORRE DE MONCORVO	2015/01/01	2016/12/31	50	1.014.794,12	1.804.000,00	1.640.947,29	1.475.000,00	1.315.947,29	637.000,00	694.000,00	694.000,00	-165.052,71
1.1.1.5. 02	2015 A 2	ADCM MACIEIRINHA	MUNICÍPIO DE TORRE DE MONCORVO	2015/01/31	2016/12/31	50	7.500,00	7.500,00	7.500,00	7.500,00	7.500,00	25.000,00	25.000,00	25.000,00	
1.1.1.6. 01	2016 I 2	MODERNIZAÇÃO ADMINISTRATIVA	MUNICÍPIO DE TORRE DE MONCORVO	2016/01/01	2016/12/31	50									
1.1.1.6. 01	2016 I 2	SAVA II	MUNICÍPIO DE TORRE DE MONCORVO	2016/01/01	2016/12/31	50									
1.1.1.6. 01	2016 I 2	SAVA II	MUNICÍPIO DE TORRE DE MONCORVO	2016/01/01	2016/12/31	50									
1.1.1.6. 02	2016 A 1	SAVA II	MUNICÍPIO DE TORRE DE MONCORVO	2016/01/01	2016/12/31	50									
1.1.1.6. 02	2016 A 1	SAVA II	MUNICÍPIO DE TORRE DE MONCORVO	2016/01/01	2016/12/31	50									
1.1.1.6. 02	2016 A 1	SAVA II	MUNICÍPIO DE TORRE DE MONCORVO	2016/01/01	2016/12/31	50									
1.2. 1.2.1. 01	2003 A 11	SEGURANÇA E ORDEM PÚBLICA PROTEÇÃO CIVIL E LUTA CONTRA INCENDIOS ASSOCIAÇÃO HUMANITÁRIA DOS BOMBEIROS VOLUNTÁRIOS DE TORRE DE MONCORVO	MUNICÍPIO DE TORRE DE MONCORVO	2003/01/01	2016/12/31	50	258.000,00	129.000,00	105.624,68	129.000,00	105.626,58	129.000,00	129.000,00	129.000,00	-23.373,32
1.2.1. 02	2004 A 12	TRANSFERENCIA PARA A COMISSÃO MUNICIPAL DA DEFESA DA FLORESTA CONTRA INCENDIOS	MUNICÍPIO DE TORRE DE MONCORVO	2004/01/01	2016/12/31	50	20.577,47	10.000,00	4.000,00	10.000,00	4.000,00	10.000,00	10.000,00	10.000,00	-6.000,00
1.2.1. 01	2006 I 8	EXECUÇÃO DO PLANO MUNICIPAL DE DEFESA DA FLORESTA CONTRA INCENDIOS	MUNICÍPIO DE TORRE DE MONCORVO	2006/01/01	2016/12/31	50	7.550,91	5.000,00	6.143,85	5.000,00	6.143,85	5.000,00	5.000,00	5.000,00	1.143,85
1.2.1. 01	2007 I 2	PREVENÇÃO E PROTEÇÃO DA FLORESTA CONTRA INCENDIOS (VIGILANCIA E SENSIBILIZAÇÃO)	MUNICÍPIO DE TORRE DE MONCORVO	2007/01/01	2016/12/31	50	1.000,00	1.000,00	1.000,00	1.000,00	1.000,00	1.000,00	1.000,00	1.000,00	-1.000,00
1.2.1. 02	2007 I 3	REDUÇÃO DE COMBUSTÍVEIS EM FAZAS ENPLANTADOS DOS AGLOMERADOS POPULACIONAIS E POLÍGONS INDUSTRIAIS	MUNICÍPIO DE TORRE DE MONCORVO	2007/01/31	2016/12/31	50	1.000,00	1.000,00	1.000,00	1.000,00	1.000,00	1.000,00	1.000,00	1.000,00	-1.000,00
1.2.1. 01	2009 A 13	ASSOC. HUMANITARIA BOMBEIROS DE TORRE DE MONCORVO	MUNICÍPIO DE TORRE DE MONCORVO	2009/01/01	2016/12/31	50	69.019,09	25.000,00	25.000,00	25.000,00	25.000,00	25.000,00	25.000,00	25.000,00	-5.000,00
1.2.1. 02	2010 I 2	INDENTIFICAÇÃO DA REDE DE COMBATE A INCENDIOS URBANOS	MUNICÍPIO DE TORRE DE MONCORVO	2010/01/01	2016/12/31	50	3.195,25	5.000,00	5.000,00	5.000,00	5.000,00	5.000,00	5.000,00	5.000,00	
1.2.1. 01	2015 A 3	ELI-EQUIPA LOCAL DE INTERVENÇÃO (TRANSP. P. AEMVA)	MUNICÍPIO DE TORRE DE MONCORVO	2015/01/01	2016/12/31	50	44.089,17	60.000,00	60.000,00	60.000,00	60.000,00	60.000,00	60.000,00	60.000,00	
2. 2.1. 2.1.1. 01	2003 I 4	FUNÇÕES SOCIAIS EDUCACAO ENSINO NÃO SUPERIOR CONSERVAÇÃO E REPARAÇÃO DE ESCOLAS PRÉ-PRIMARIAS E PRIMARIAS	MUNICÍPIO DE TORRE DE MONCORVO	2003/01/01	2016/12/31	50	704,79	15.000,00	270,60	15.000,00	270,60	15.000,00	15.000,00	15.000,00	-14.729,40
2.1.1. 01	2009 I 10	CENTRO ESCOLAR DE TORRE DE MONCORVO	MUNICÍPIO DE TORRE DE MONCORVO	2009/01/01	2016/12/31	50	165.616,53	20.000,00	1.573,37	20.000,00	1.573,37	20.000,00	20.000,00	20.000,00	-18.426,63
2.1.1. 23	2011 A 10	TRANSFERIES ESCOLARES	MUNICÍPIO DE TORRE DE MONCORVO	2011/01/01	2016/12/31	50	597.325,19	240.000,00	242.000,00	240.000,00	242.000,00	240.000,00	240.000,00	240.000,00	2.000,00
2.1.1. 01	2016 I 11	BENEFICIÁRIO RECUPERAÇÃO DA ESCOLA SECUNDARIA DR. RAFAEL SALGADO	MUNICÍPIO DE TORRE DE MONCORVO	2016/06/27	2018/12/31	50	92.500,00	92.500,00	92.500,00	92.500,00	92.500,00	187.500,00	187.500,00	187.500,00	92.500,00
2.2.		SAÚDE													

ps. geral. de Torres

MODIFICAÇÕES ÀS GRANDES OPÇÕES DO PLANO

ANO CONTABILÍSTICO: 2016

Período: 2016/01/02 a 2016/12/31

ENTIDADE

MUNICÍPIO DE TORRE DE MONCORVO

OBJECTIVO / PROGRAMA / PROJECTO / ACÇÃO	IDENTIFICAÇÃO DO P.P.O. / ACÇÃO	DESCRIÇÃO	RESPONSÁVEL	DATAS		CÓDIGO ORÇAMENTAL	VALOR REALIZADO	2016				ANOS SEQUINTE			MODIFICAÇÕES	
				INICIO	FIM			TOTAL	FINANC. DEFINIDO		FINANCIAMENTO INÍCIO DEFINIDO	2017	2018	2019		SECUTINES
									DOT. INICIA	DOT. CORRIGIDA						
2.2.1. 01	2014 A 10	SERVIÇOS INDIVIDUAIS DE SAÚDE MEDICINA NO TRABALHO	MUNICÍPIO DE TORRE DE MONCORVO	2014/01/01	2016/12/31	SO 02222	2.208.773,51	2.351.500,00	2.211.561,79	2.026.500,00	1.816.561,79	325.000,00	1.313.500,00	1.310.500,00	1.123.000,00	-179.938,21
2.2.1. 01	2015 A 4	PROTÓCOLO COM SANTA CASA-VIS-UNIDADE MOEUL DE SAÚDE	MUNICÍPIO DE TORRE DE MONCORVO	2015/01/01	2016/12/31	SO 040701	1.347,98	10.000,00	1.160,48	10.000,00	1.160,48	10.000,00	10.000,00	10.000,00	10.000,00	-8.832,52
2.3. 2.3.2. 02	2003 A 17	ACÇÃO SOCIAL PROJECTO DE LUTA PELA INSERÇÃO (TRANSF. P/ FUNDAÇÃO FRANCISCO ANTONIO MEIRELES)	MUNICÍPIO DE TORRE DE MONCORVO	2003/01/02	2016/12/31	SO 040601	161.559,31	70.000,00	70.000,00	70.000,00	70.000,00	70.000,00	70.000,00	70.000,00	70.000,00	-3.659,60
2.3.2. 01	2013 A 8	CFEJ-COMISSÃO DE PROTEÇÃO DE CRIANÇAS E JOVENS	MUNICÍPIO DE TORRE DE MONCORVO	2013/01/01	2016/12/31	SO 020121	3.154,04	1.500,00	1.500,00	1.500,00	1.500,00	1.500,00	1.500,00	1.500,00	1.500,00	-8.832,52
2.3.2. 01	2014 A 3	112-SOCIAL-PELA INTEGRAÇÃO (PROTÓCOLO COM A SANTA CASA DA MISERICÓRDIA DE TORRE DE MONCORVO)	MUNICÍPIO DE TORRE DE MONCORVO	2014/01/01	2016/12/31	SO 040701	115.619,72	50.000,00	50.000,00	50.000,00	50.000,00	50.000,00	50.000,00	50.000,00	50.000,00	-1.000,00
2.3.2. 04	2014 I 27	CONSELHO MUNICIPAL DO IDOSO	MUNICÍPIO DE TORRE DE MONCORVO	2014/01/01	2016/12/31	SO 070115		1.000,00	1.000,00	1.000,00	1.000,00	1.000,00	1.000,00	1.000,00	1.000,00	-1.000,00
2.3.2. 05	2014 I 33	GABINETE DE APOIO AO CIDADÃO	MUNICÍPIO DE TORRE DE MONCORVO	2014/01/01	2016/12/31	SO 070115		1.000,00	1.000,00	1.000,00	1.000,00	1.000,00	1.000,00	1.000,00	1.000,00	-1.000,00
2.3.2. 06	2014 I 34	GABINETE DE APOIO À FAMÍLIA	MUNICÍPIO DE TORRE DE MONCORVO	2014/01/01	2016/12/31	SO 070115		1.000,00	1.000,00	1.000,00	1.000,00	1.000,00	1.000,00	1.000,00	1.000,00	-1.000,00
2.3.2. 01	2016 I 3	CFEJ-COMISSÃO DE PROTEÇÃO DE CRIANÇAS E JOVENS-BENEFICÁRIO DO EDIFÍCIO	MUNICÍPIO DE TORRE DE MONCORVO	2016/01/01	2016/12/31	SO 07010413		3.500,00	3.500,00	3.500,00	3.500,00	3.500,00	3.500,00	3.500,00	3.500,00	-3.500,00
2.3.2. 03	2016 A 2	PROTÓCOLO COM AS IFESS PARA IMPLEMENTAÇÃO DO PROGRAMA 'SSS	MUNICÍPIO DE TORRE DE MONCORVO	2016/01/01	2016/12/31	SO 040701		7.000,00	7.000,00	7.000,00	7.000,00	7.000,00	7.000,00	7.000,00	7.000,00	-7.000,00
2.3.2. 04	2016 A 8	TELE-ASSISTÊNCIA MONCORVO COM VIDA	MUNICÍPIO DE TORRE DE MONCORVO	2016/01/01	2016/12/31	SO 020115		5.000,00	5.000,00	5.000,00	5.000,00	5.000,00	5.000,00	5.000,00	5.000,00	-8.000,00
2.3.2. 04	2016 A 8	MONCORVO COM VIDA	MUNICÍPIO DE TORRE DE MONCORVO	2016/01/01	2016/12/31	SO 020225		6.000,00	6.000,00	6.000,00	6.000,00	6.000,00	6.000,00	6.000,00	6.000,00	-8.000,00
2.3.2. 05	2016 A 12	GABINETE DE APOIO À FAMÍLIA	MUNICÍPIO DE TORRE DE MONCORVO	2016/01/01	2016/12/31	SO 040701		10.000,00	2.000,00	10.000,00	2.000,00	2.000,00	2.000,00	2.000,00	2.000,00	-8.000,00
2.3.2. 06	2016 A 14	PROMOÇÃO DO SUCESSO EDUCATIVO, COMBATE ABANDONO ESCOLAR E REFORÇO QUALIFICAÇÃO JOVENS PARA EMPREGABILIDADE - PORTUGAL 2020 - PROGRAMA OPERACIONAL DE CAPITAL HUMANO (POCH)	MUNICÍPIO DE TORRE DE MONCORVO	2016/01/01	2016/12/31	SO 040601		20.000,00	18.637,74	20.000,00	18.637,74	18.637,74	18.637,74	18.637,74	18.637,74	-1.362,26
2.4. 2.4.1. 01	2003 I 16	HABITAÇÃO E SERVIÇOS COLECTIVOS REPARAÇÃO DE HABITAÇÕES	MUNICÍPIO DE TORRE DE MONCORVO	2003/01/01	2016/12/31	SO 07010203	18.548,40	250.000,00	210.352,28	250.000,00	210.352,28	210.352,28	210.352,28	210.352,28	210.352,28	-39.637,72
2.4.1. 09	2014 I 32	GABINETE DA HABITAÇÃO	MUNICÍPIO DE TORRE DE MONCORVO	2014/01/01	2016/12/31	SO 070115		1.000,00	500,53	1.000,00	500,53	500,53	500,53	500,53	500,53	-199,47
2.4.2. 2.4.2.1. 01		ORDENAMENTO DO TERRITÓRIO PLANEJAMENTO URBANÍSTICO														

Handwritten signatures and initials at the top of the page.

MODIFICAÇÕES ÀS GRANDES OPÇÕES DO PLANO

ANO CONTRAHEITÓRICO: 2016

Período: 2016/01/02 a 2016/12/31

ENTIDADE

MUNICÍPIO DE TORRE DE MONCORVO

OBJECTIVO / PROGRAMA / PROJECTO / ACÇÃO	IDENTIFICAÇÃO DO PROJ. / ACÇÃO	DESCRIÇÃO	RESPONSÁVEL	DATAS		CÓDIGO ORÇAMENTAL	VALOR REALIZADO	2016				ANOS SEQUENTES			MODIFICAÇÕES
				INICIO	FIM			TOTAL	FINANC. DEFINIDO		2017	2018	2019		
									DOT. INICIAL	DOT. CORRIGIDA				DOT. INICIAL	
2.4.2.2.1. 01	2003 I 19	RELEIÇÃO DO PDM	MUNICÍPIO DE TORRE DE MONCORVO	2003/01/01	2016/12/31	50 070115	2.519.134,18	2.574.377,82	2.464.525,00	2.249.377,82	325.000,00	1.443.500,00	1.410.500,00	1.253.000,00	-215.147,18
2.4.2.2.2.		REABILITAÇÃO URBANA E RURAL													
2.4.2.2.2.1.		URBANIZAÇÃO													
2.4.2.2.2. 02	2003	EXPANSÕES URBANÍSTICAS DO CONCELHO	MUNICÍPIO DE TORRE DE MONCORVO	2003/01/01	2016/12/31	50 073115	31.556,00	105.975,14	150.000,00	55.775,14					-2.500,00
2.4.2.2.2. 0215	2004 I 21	NOVOS ALINHAMENTOS E CONSTRUÇÃO DE MUROS	MUNICÍPIO DE TORRE DE MONCORVO	2004/01/01	2016/12/31	50 07010401	85.095,38	181.293,04	190.000,00	181.293,04					-54.024,96
2.4.2.2.2. 05	2004 I 30	VIVER MONCORVO-REQUALIFICAÇÃO DO CENTRO HISTÓRICO E SPERS	MUNICÍPIO DE TORRE DE MONCORVO	2008/11/03	2016/12/31	50 07010401	88.815,06	110.000,00	110.000,00						-8.705,96
2.4.2.2.2. 07	2009 I 36	CURVAS (VIRGECAL - RODOVIARIA E DE CIRCUNDAÇÃO PERMAN)	MUNICÍPIO DE TORRE DE MONCORVO	2011/01/01	2015/12/31	50 070101	2.500,00	2.349,74	10.000,00	2.349,74					-110.000,00
2.4.2.2.2. 13	2011 I 13	AQUISIÇÃO DE TERREIROS	MUNICÍPIO DE TORRE DE MONCORVO	2011/01/01	2016/12/31	50 040701	30.000,00	13.776,00	30.000,00	13.776,00					-7.650,76
2.4.2.2.2. 16	2011 A 2	VIVER MONCORVO REQUALIFICAÇÃO DO CENTRO HISTÓRICO E AREAS CONEXAS - ARU	MUNICÍPIO DE TORRE DE MONCORVO	2014/01/02	2016/12/31	50 070115	44.309,97	155.742,86	250.000,00	155.742,86					-16.224,00
2.4.2.2.2. 01	2014 I 16	ARRANJOS URBANÍSTICOS NO CONCELHO	MUNICÍPIO DE TORRE DE MONCORVO	2014/01/01	2016/12/31	50 07010413	487.331,97	39.051,60	60.000,00	39.051,60					-34.257,14
2.4.2.2.2. 02	2014 I 25	ELECTRIFICAÇÃO RURAL-PROJETO ESTRUTURANTE (PRODER MEDIDA 1.6)	MUNICÍPIO DE TORRE DE MONCORVO	2015/01/01	2016/12/31	50 07010307		1.000,00	1.000,00	1.000,00					-30.948,40
2.4.2.2.2. 01	2015 I 1	REVALORIZAÇÃO DO PARQUE URBANO E CASA DE CHÁ REVALORIZAÇÃO-1-FASE	MUNICÍPIO DE TORRE DE MONCORVO	2015/01/01	2016/12/31	50 07013413	2.484,60	410.000,00	400.000,00	217.737,88					-132.262,12
2.4.2.2.2. 01	2015 I 1	REVALORIZAÇÃO DO PARQUE URBANO E CASA DE CHÁ REVALORIZAÇÃO-1-FASE	MUNICÍPIO DE TORRE DE MONCORVO	2015/01/01	2016/12/31	50 070115		30.000,00	30.000,00						-30.000,00
2.4.2.2.2. 02	2015 I 14	REQUALIFICAÇÃO/REABILITAÇÃO/REGERAÇÃO URBANA	MUNICÍPIO DE TORRE DE MONCORVO	2015/01/01	2016/12/31	50 073115		500,00	500,00	500,00					-10.000,00
2.4.2.2.2. 03	2015 I 15	VALORIZAÇÃO TURÍSTICA AMBIENTAL DO CORREDOR MARGINAL DO RIO DURO	MUNICÍPIO DE TORRE DE MONCORVO	2015/01/01	2016/12/31	50 07010401		10.000,00	10.000,00						
2.4.2.2.2. 04	2015 I 16	PROMOÇÃO DA MOBILIDADE - REQUALIFICAÇÃO/BENEFICIAÇÃO DE TROCOS DE REDE VIÁRIA E PEDONAL MUNICIPAL	MUNICÍPIO DE TORRE DE MONCORVO	2015/01/01	2016/12/31	50 07010413		500,00	500,00	500,00					
2.4.2.2.2. 05	2015 I 19	ALARGAMENTO DO TABULEIRO E REFORÇO DOS PILARES DA PONTE FOZ DO SABOR	MUNICÍPIO DE TORRE DE MONCORVO	2016/01/01	2016/12/31	50 07010401		168.715,46	100.000,00	168.715,46					68.715,46
2.4.2.2.2. 01	2016 I 4	COLOCAÇÃO E REPOSIÇÃO DE PASSIVOS NO CONCELHO	MUNICÍPIO DE TORRE DE MONCORVO	2016/01/01	2016/12/31	50 07010413		10.000,00	10.000,00						-10.000,00
2.4.2.2.3.		BENEFICIAÇÃO DE FONTES													
2.4.2.2.3. 04	2016 I 5	BENEFICIAÇÃO DE FONTES DECORATIVAS	MUNICÍPIO DE TORRE DE MONCORVO	2002/01/01	2015/12/31	50 07010402	22.170,93	1.628,71	30.000,00	1.628,71					-28.371,29
2.4.3.		SANEAMENTO													
2.4.3. 07	2003 I 46	EXECUÇÃO DE RAMAIS DE SANEAMENTO NO CONCELHO	MUNICÍPIO DE TORRE DE MONCORVO												

Alcides Costa

[Handwritten signatures and initials]

MODIFICAÇÕES ÀS GRANDES OPÇÕES DO PLANO

ENTIDADE
MUNICÍPIO DE TORRE DE MONCORVO

ANO CONTABILÍSTICO: 2015

Período: 2016/01/02 a 2016/12/31

OBJETIVO / PROGRAMA / PROJECTO / ACÇÃO	IDENTIFICAÇÃO ID. PROJ. ACÇÃO	DESCRIÇÃO	RESPONSÁVEL	DATAS		CÓDIGO ORÇAMENTAL	VALOR REALIZADO	2016		ANOS SEQUENTES			MODIFICAÇÕES	
				INÍCIO	FIM			TOTAL	FINANC. DEFINIDO	2017	2018	2019		SEQUENTES
2.4.3. 13	2003 I 52	PICUA - REPARAÇÃO/BENEFICIAÇÃO E CONCLUSÃO SISTEMAS DE ESGOTOS E DNS REDES DE SANEAMENTO B-SICO NO CONCELHO E TRATAMENTO DE EFLUENTES	MUNICÍPIO TORRE DE MONCORVO	2003/01/01	2016/12/31	50	3.285.998,13	4.233.025,00	3.461.648,25	3.077.648,25	1.443.500,00	1.440.500,00	1.253.000,00	-771.376,75
2.4.3. 01	2009 I 1	DRENAGEM DE AGUAS PLUVIAIS	MUNICÍPIO TORRE DE MONCORVO	2009/01/01	2016/12/31	50	105.845,75	90.200,00	20.383,89	20.383,89	50.200,00	90.200,00	90.200,00	89.816,11
2.4.3. 02	2009 A 3	TRATAMENTO DE AGUAS RESIDUAIS (ETAR) - AGUAS DO NORTE	MUNICÍPIO TORRE DE MONCORVO	2009/01/01	2016/12/31	50	28.597,99	19.600,00	4.315,57	4.315,57	19.600,00	19.600,00	19.600,00	15.384,43
2.4.3. 01	2013 I 2	LIMPZA E DIAGNÓSTICO DE FUGAS SEPTICAS,POCOS ABANDONADOS,ETAR'S COMPACTAS,ESTRUTURAS ELEVADORAS E COLECTORES	MUNICÍPIO TORRE DE MONCORVO	2013/01/01	2016/12/31	50	545.401,06	400.000,00	345.823,88	345.823,88	400.000,00	400.000,00	400.000,00	-54.176,12
2.4.3. 10	2015 I 22	PICUA - REQUALIFICAÇÃO DOS SISTEMAS DE TRATAMENTO DE AGUAS RESIDUAIS	MUNICÍPIO TORRE DE MONCORVO	2015/01/02	2020/12/31	50	25.758,52	40.000,00	10.652,37	10.652,37	40.000,00	40.000,00	40.000,00	-20.347,63
2.4.4. 01	2005 I 12	PICUA - REPARAÇÃO/BENEFICIAÇÃO E CONCLUSÃO DOS SISTEMAS DE ABASTECIMENTO DE AGUA	MUNICÍPIO TORRE DE MONCORVO	2005/01/01	2020/12/31	50	115.947,06	50.000,00	2.668,89	2.668,89	50.000,00	50.000,00	3.200,00	-47.331,11
2.4.4. 01	2007 I 5	ABASTECIMENTO DE AGUA NO CONCELHO EXECUÇÃO DE RAMAIS DE AGUA NO CONCELHO	MUNICÍPIO TORRE DE MONCORVO	2007/01/01	2016/12/31	50	45.030,31	60.000,00	9.557,05	9.557,05	60.000,00	60.000,00	60.000,00	-50.442,65
2.4.4. 02	2007 A 8	ADQUIÇÃO DE PRODUTOS P/ TRATAMENTO E DESINFECÇÃO DAS AGUAS DE ABASTECIMENTO PÚBLICO AO CONCELHO E RECINTOS COM DIVERSOS AQUÍTIOS	MUNICÍPIO TORRE DE MONCORVO	2007/01/01	2016/12/31	50	14.081,60	15.500,00	12.350,55	12.350,55	15.500,00	15.500,00	12.350,55	-3.149,01
2.4.4. 05	2009 A 4	ADQUIÇÃO DE AGUA EM ALTA - AGUAS DO NORTE	MUNICÍPIO TORRE DE MONCORVO	2009/01/01	2016/12/31	50	784.215,37	475.000,00	385.414,28	385.414,28	475.000,00	475.000,00	475.000,00	-109.585,72
2.4.4. 01	2013 I 10	CONCLUSÃO SISTEMA DE ABASTECIMENTO DE AGUA DE LAVELAS	MUNICÍPIO TORRE DE MONCORVO	2013/01/01	2016/12/31	50	2.500,00	2.500,00	2.500,00	2.500,00	2.500,00	2.500,00	2.500,00	-2.500,00
2.4.4. 02	2013 A 5	RECUPERAÇÃO DE AMOSTRAS E ANÁLISES DE AGUA PARA CONSUMO HUMANO E RECINTOS COM DIVERSOS AQUÍTIOS	MUNICÍPIO TORRE DE MONCORVO	2013/01/01	2016/12/31	50	5.157,42	6.200,00	6.200,00	6.200,00	6.200,00	6.200,00	6.200,00	-6.200,00
2.4.4. 03	2013 A 6	PICUA - ESTUDO PARA A DELIMITAÇÃO DOS PERÍMETROS DE PROTEÇÃO DAS CAPTAÇÕES DE AGUA SUBTERRÂNEAS DESTINADAS AO ABASTECIMENTO PÚBLICO DE AGUA PARA CONSUMO HUMANO E RESPECTIVOS PROCESSOS DE PEDIDOS DE UTILIZAÇÃO DE RECURSOS HÍDRICOS	MUNICÍPIO TORRE DE MONCORVO	2013/01/01	2016/12/31	50	2.000,00	2.000,00	2.000,00	2.000,00	2.000,00	2.000,00	2.000,00	-2.000,00
2.4.4. 01	2014 I 13	PLANO DE MINIMIZAÇÃO DE PERDAS DE AGUA	MUNICÍPIO TORRE DE MONCORVO	2013/01/02	2016/12/31	50	10.000,00	10.000,00	10.000,00	10.000,00	10.000,00	10.000,00	10.000,00	-10.000,00
2.4.4. 01	2016 I 6	PICUA - USO EFICIENTE DA AGUA	MUNICÍPIO TORRE DE MONCORVO	2016/01/01	2016/12/31	50	44.500,00	44.500,00	44.500,00	44.500,00	44.500,00	44.500,00	44.500,00	-44.500,00
2.4.4. 04	2016 A 13	ABASTECIMENTO DE AGUA E SANEAMENTO DE AGUAS RESIDUAIS EM BAIJA (TRANSF. CIM) RESÍDUOS SÓLIDOS	MUNICÍPIO TORRE DE MONCORVO	2016/01/01	2016/12/31	50	12.000,00	12.000,00	12.000,00	12.000,00	12.000,00	12.000,00	12.000,00	-12.000,00
2.4.5. 02	2003 A 30	RECUPERAÇÃO DE RESÍDUOS SÓLIDOS URBANOS (TRANSF P/AGUAS)	MUNICÍPIO TORRE DE MONCORVO	2003/01/01	2016/12/31	50	1.007.635,08	945.000,00	851.987,28	851.987,28	945.000,00	945.000,00	945.000,00	-90.012,72

MODIFICAÇÕES AS GRANDES OPÇÕES DO PLANO

ENTIDADE
MUNICÍPIO DE TORRE DE MONCORVO
ANO ORÇAMENTÁRIO: 2016
Período: 2015/01/02 a 2016/12/31

Plano de Contas

OBJECTIVO / PROGRAMA / PROJECTO / ACÇÃO	IDENTIFICAÇÃO DO PROJ. / ACÇÃO	DESCRIÇÃO	RESP. SÚZEL	DATAS		CÓDIGO ORÇAMENTAL	VALOR REALIZADO	2016				ANOS SEQUENTES			MODIFICAÇÕES		
				INICIO	FIM			TOTAL		FINANC. DEFINIDO		2017	2018	2019			
								DOT. INICAL	DOT. CORRIGIDA	DOT. INICIAL	DOT. CORRIGIDA						
2.5.1. 14	2003 A 42	ASSOCIAÇÃO CDR CARVALIS-PROTEJOLO C/A BANDA (TRANSF P/ BANDA)	MUNICÍPIO TORRE DE MONCORVO	2003/01/01	2015/12/31	A TRANSPORTAR...	6.287.980,44	7.110.325,00	5.331.338,05	6.725.325,00	4.247.238,05	384.000,00	1.884.300,00	1.681.800,00	398.000,00	-1.778.386,95	
2.5.1. 01	2006 A 2	ACTIVIDADES NO CINE-TEATRO	MUNICÍPIO TORRE DE MONCORVO	2005/01/01	2016/12/31	SO 020225	41.385,96	20.000,00	18.332,49	20.000,00	18.332,49	10.800,00	10.800,00	10.800,00	10.800,00		
2.5.1. 03	2006 A 4	MUNICÍPIO 365 DIAS À SUA ESPERANÇA A ACTIVIDADES CULTURAIS (MÉS DO AMBIENTE, ASTRONOMIA E CIÊNCIA)	MUNICÍPIO TORRE DE MONCORVO	2006/01/01	2016/12/31	SO 020225	6.309,06	6.000,00	4.342,52	6.000,00	4.342,52	50.000,00	50.000,00	50.000,00	50.000,00	-1.667,51	
2.5.1. 02	2008 A 2	SABOR ARTES - FUNCIONAMENTO TORRE DE MONCORVO	MUNICÍPIO TORRE DE MONCORVO	2008/01/01	2016/12/31	SO 020225	66.121,08	50.000,00	50.000,00	50.000,00	50.000,00	50.000,00	50.000,00	50.000,00	50.000,00	50.000,00	
2.5.1. 16	2008 A 8	ENCONTRO DE BANDAS FILARMÓNICAS (TRANSFERÊNCIA PARA A ASSOCIAÇÃO DE MODERNA N.º SH. DE ARAÚJO)	MUNICÍPIO TORRE DE MONCORVO	2008/06/26	2016/12/31	SO 040701	7.600,00	3.500,00	3.500,00	3.500,00	3.500,00	3.500,00	3.500,00	3.500,00	3.500,00		
2.5.1. 01	2013 I 20	ADAPTAÇÃO DA ESCOLA DE FELGUA A MUSEU TORRE DE MONCORVO	MUNICÍPIO TORRE DE MONCORVO	2013/01/01	2016/12/31	SO 07010302	1.000,00	1.000,00	1.000,00	1.000,00	1.000,00	1.000,00	1.000,00	1.000,00	1.000,00		
2.5.1. 02	2013 I 22	EQUIPAMENTO PARA O CINE-TEATRO TORRE DE MONCORVO	MUNICÍPIO TORRE DE MONCORVO	2013/01/01	2016/12/31	SO 07011002	81.442,36	7.500,00	4.837,25	7.500,00	4.837,25	1.000,00	1.000,00	1.000,00	1.000,00	-2.552,75	
2.5.1. 02	2014 A 2	"SENHA SANTA" (PROTEJOLO COM A SANTA CASA DA MISERICÓRDIA DE TORRE DE MONCORVO)	MUNICÍPIO TORRE DE MONCORVO	2014/01/01	2016/12/31	SO 040701	2.000,00	2.000,00	2.000,00	2.000,00	2.000,00	2.000,00	2.000,00	2.000,00	2.000,00		
2.5.1. 04	2014 I 23	MUSEU DO CASTELO TORRE DE MONCORVO	MUNICÍPIO TORRE DE MONCORVO	2014/01/02	2016/12/31	SO 07010413	113.270,31	575.000,00	500.000,00	75.000,00	1.000,00	500.000,00	500.000,00	500.000,00	500.000,00	-75.000,00	
2.5.1. 05	2014 A 16	FERIADO MUNICIPAL TORRE DE MONCORVO	MUNICÍPIO TORRE DE MONCORVO	2014/01/02	2016/12/31	SO 020115	1.000,00	1.000,00	1.000,00	1.000,00	1.000,00	1.000,00	1.000,00	1.000,00	1.000,00		
2.5.1. 05	2014 A 16	FERIADO MUNICIPAL TORRE DE MONCORVO	MUNICÍPIO TORRE DE MONCORVO	2014/01/01	2016/12/31	SO 020225	832,50	3.000,00	3.000,00	2.000,00	2.000,00	2.000,00	2.000,00	2.000,00	2.000,00		
2.5.1. 06	2014 I 28	MUNICÍPIO 365 DIAS À SUA ESPERANÇA-PROJECTO "PATRIMÓNIO COM VIDA"	MUNICÍPIO TORRE DE MONCORVO	2014/01/01	2016/12/31	SO 070115	1.000,00	1.000,00	1.000,00	1.000,00	1.000,00	1.000,00	1.000,00	1.000,00	1.000,00		
2.5.1. 07	2014 I 29	MUNICÍPIO 365 DIAS À SUA ESPERANÇA-RESTAURANT "WEB"	MUNICÍPIO TORRE DE MONCORVO	2014/01/01	2016/12/31	SO 070115	9.600,00	9.600,00	9.600,00	9.600,00	9.600,00	9.600,00	9.600,00	9.600,00	9.600,00		
2.5.1. 09	2014 I 37	ACQUIÇÃO DA ANTIGA SITÁRICA TORRE DE MONCORVO	MUNICÍPIO TORRE DE MONCORVO	2014/04/28	2016/12/31	SO 07010307	4.900,00	25.100,00	25.100,00	25.100,00	25.100,00	25.100,00	25.100,00	25.100,00	25.100,00		
2.5.1. 01	2015 A 5	ACQUIÇÃO DE FARDAMENTO PARA BANDA FILARMÓNICA DE CARVALIS TORRE DE MONCORVO	MUNICÍPIO TORRE DE MONCORVO	2015/01/01	2016/12/31	SO 040701	5.000,00	5.000,00	5.000,00	5.000,00	5.000,00	5.000,00	5.000,00	5.000,00	5.000,00		
2.5.1. 03	2015 A 7	GRUPO DE TEATRO ALVA DO FERRO (GAF) - TRANSFERÊNCIA TORRE DE MONCORVO	MUNICÍPIO TORRE DE MONCORVO	2015/01/01	2016/12/31	SO 040701	9.600,00	9.600,00	9.600,00	9.600,00	9.600,00	9.600,00	9.600,00	9.600,00	9.600,00		
2.5.1. 04	2015 I 2	CENTRO DE INTERPRETAÇÃO JUDAICO HEBRAICO TORRE DE MONCORVO	MUNICÍPIO TORRE DE MONCORVO	2015/01/01	2016/12/31	SO 07010307	167.000,00	167.000,00	167.000,00	167.000,00	167.000,00	167.000,00	167.000,00	167.000,00	167.000,00		
2.5.1. 05	2015 I 3	CENTRO DE INTERPRETAÇÃO DE ARTE HEBRAICA TORRE DE MONCORVO	MUNICÍPIO TORRE DE MONCORVO	2015/01/01	2016/12/31	SO 07010413	15.000,00	15.000,00	15.000,00	15.000,00	15.000,00	15.000,00	15.000,00	15.000,00	15.000,00		
2.5.1. 06	2015 I 4	CASA DO ARTESÃO INTERATIVA TORRE DE MONCORVO	MUNICÍPIO TORRE DE MONCORVO	2015/01/01	2016/12/31	SO 07011002	1.000,00	1.000,00	1.000,00	1.000,00	1.000,00	1.000,00	1.000,00	1.000,00	1.000,00		
2.5.1. 02	2016 A 4	MUNICÍPIO 365 DIAS À SUA ESPERANÇA - CULTURA, PROMOÇÃO E DIVULGAÇÃO DO CONCELHO TORRE DE MONCORVO	MUNICÍPIO TORRE DE MONCORVO	2016/01/01	2016/12/31	SO 020115	5.000,00	5.000,00	5.000,00	5.000,00	5.000,00	5.000,00	5.000,00	5.000,00	5.000,00	-4.431,74	

Handwritten signature and initials

MODIFICAÇÕES ÀS GRANDES OPÇÕES DO PLANO

di. Jean. # Plantas

MUNICÍPIO DE TORRE DE MONCORVO ANO CONTABILÍSTICO: 2016

Período: 2016/01/02 a 2016/12/31

OBJETIVO / PROGRAMA / PROJETO / AÇÃO	IDENTIFICAÇÃO DO PROJ. / AÇÃO	DESCRIÇÃO	RESPONSÁVEL	LÍQUIDA		CÓDIGO ORÇAMENTAL	VALOR REALIZADO	2016		ANOS SEQUENTES				MODIFICAÇÕES			
				INÍCIO	FIM			TOTAL	FINANC. DEFINIDO	2017	2018	2019	SECURITES				
															DOT. INICIAL	DOT. CORRIGIDA	DOT. INICIAL
2.5.1. 02	2016 A 4	MONCORVO 355 DIAS À SUA ESPERANÇA - CULTURA, PROMOÇÃO E DIVULGAÇÃO DO CONCELHO	MUNICÍPIO DE TORRE DE MONCORVO	2016/01/01	2016/12/31	A TRANSFERÊNCIAS...	6.643.040,71	8.025.825,00	5.972.050,31	7.146.825,00	5.088.618,57	884.000,00	1.961.700,00	1.889.700,00	1.772.200,00	358.000,00	-2.058.206,43
2.5.1. 02	2016 A 4	MONCORVO 365 DIAS À SUA ESPERANÇA - CULTURA, PROMOÇÃO E DIVULGAÇÃO DO CONCELHO	MUNICÍPIO DE TORRE DE MONCORVO	2016/01/01	2016/12/31	SO 020121		265.000,00	252.968,26	240.000,00	215.400,00						17.000,00
2.5.1. 08	2016 A 15	ESTUDO DE GENEOLOGIA DE MONCORVO PARA A REALIZAÇÃO DE REPOSITÓRIO GEOLÓGICO NACIONAL (TRANSF. P/ PARM)	MUNICÍPIO DE TORRE DE MONCORVO	2007/01/01	2016/12/31	SO 040701		12.000,00	12.000,00	12.000,00	12.000,00						-21.600,00
2.5.2. 01	2003 I 82	DESPORTO, RECREIO E LAZER	MUNICÍPIO DE TORRE DE MONCORVO	2003/01/01	2016/12/31	SO 07010302	3.158,89	7.500,00	7.500,00	7.500,00							-7.500,00
2.5.2. 03	2003 I 61	BENEFICIAÇÃO, MANUTENÇÃO DO COMPLEXO DAS PISCINAS MÚLTIPLAS	MUNICÍPIO DE TORRE DE MONCORVO	2003/01/01	2016/12/31	SO 07010406	99.694,06	70.000,00	4.779,18	70.000,00	4.779,18						-65.220,82
2.5.2. 24	2003 A 58	FOMENTO DESPORTIVO	MUNICÍPIO DE TORRE DE MONCORVO	2003/01/01	2016/12/31	SO 080701	45.333,34	25.000,00	25.000,00	25.000,00				25.000,00	25.000,00		
2.5.2. 25	2003 A 59	CONCELHO-CONTRATO PROGRAMA COM O GDM	MUNICÍPIO DE TORRE DE MONCORVO	2003/01/01	2016/12/31	SO 090701	101.333,32	30.000,00	30.000,00	30.000,00				30.000,00	30.000,00		
2.5.2. 10	2004 A 13	COMISSÃO DE FESTAS DE N. SR.ª DA ASSUNÇÃO (DA VILA E DO CONCELHO)	MUNICÍPIO DE TORRE DE MONCORVO	2004/01/02	2016/12/31	SO 040701	70.000,00	40.000,00	40.000,00	40.000,00							
2.5.2. 01	2005 A 1	CLUBE DE CAÇA E PESCA - FE MONCORVO - CONCESSÃO DO CANTIL	MUNICÍPIO DE TORRE DE MONCORVO	2005/01/01	2016/12/31	SO 040701	113.000,00	55.000,00	55.000,00	55.000,00				55.000,00	55.000,00		
2.5.2. 31	2008 I 31	CONSERVAÇÃO E MANUTENÇÃO DA ECOPISTA DO SABOR	MUNICÍPIO DE TORRE DE MONCORVO	2008/01/01	2016/12/31	SO 07010413	5.297,16	13.700,00	13.700,00	13.700,00							-13.700,00
2.5.2. 05	2010 I 5	PEISSS - TORRE DE MONCORVO ECO XXI-PROJETO TURÍSTICO DA REG. DO SABOR/CABANAS	MUNICÍPIO DE TORRE DE MONCORVO	2010/01/01	2016/12/31	SO 07010406		1.000,00	1.000,00	1.000,00							
2.5.2. 01	2013 I 14	EFICIÊNCIA RACIONAL ENERGIA-PAVILHÃO (C01.2)	MUNICÍPIO DE TORRE DE MONCORVO	2013/01/01	2016/12/31	SO 070115	16.891,20	1.000,00	1.000,00	1.000,00							
2.5.2. 02	2013 I 15	EFICIÊNCIA RACIONAL ENERGIA-PISCINAS (C01.2)	MUNICÍPIO DE TORRE DE MONCORVO	2013/01/01	2016/12/31	SO 070115	76.739,44	1.000,00	1.000,00	1.000,00							
2.5.2. 03	2013 I 21	EXPERTORRE	MUNICÍPIO DE TORRE DE MONCORVO	2013/01/01	2016/12/31	SO 07010307		1.000,00	1.000,00	1.000,00							
2.5.2. 02	2014 I 3	PEISSS -TORRE DE MONCORVO ECO XXI- ECOPISTA DO SABOR 3.ª FASE - MONCORVO/FCCINHO	MUNICÍPIO DE TORRE DE MONCORVO	2014/01/02	2016/12/31	SO 07010413		100.000,00	30.000,00	10.000,00							-10.000,00
2.5.2. 04	2014 I 18	BENEFICIAÇÃO E MANUTENÇÃO DAS PISCINAS MÚLTIPLAS COBERTAS	MUNICÍPIO DE TORRE DE MONCORVO	2014/01/12	2016/12/31	SO 07010302	9.736,40	10.000,00	10.000,00	10.000,00							-10.000,00
2.5.2. 05	2014 I 19	BENEFICIAÇÃO E MANUTENÇÃO DO COMPLEXO DESPORTIVO	MUNICÍPIO DE TORRE DE MONCORVO	2014/01/02	2016/12/31	SO 07010406	330.727,12	2.205,00	2.205,00	2.205,00							-122.795,00
2.5.2. 02	2014 A 14	EXPORTE PROJETO-FRANCERIA COM A ACHM	MUNICÍPIO DE TORRE DE MONCORVO	2014/01/01	2016/12/31	SO 080701		90.000,00	90.000,00	90.000,00				70.000,00			-20.000,00

MODIFICAÇÕES ÀS GRANDES OPÇÕES DO PLANO

ANO CONTABILÍSTICO: 2016

Período: 2016/01/02 a 2016/12/31

ENTIDADE

MUNICÍPIO DE TORRE DE MONCORVO

OBJETIVO / PROGRAMA / PROJ. / ACÇÃO	IDENTIFICAÇÃO DO PROJ. / ACÇÃO	DESCRIÇÃO	RESPONSÁVEL	DATAS		CÓDIGO ORÇAMENTAL	VALOR REALIZADO	2015		ANOS SEQUENTES				MODIFICAÇÕES			
				INÍCIO	FIM			TOTAL	FINANÇ. DEFINIDO		2017	2018	2019		SEQUENTES		
									DOT. INICIAL	DOT. CORRIGIDA						DOT. INICIAL	DOT. CORRIGIDA
2.5.2. 11	2014 A 17	CAMPO DE JOGOS MUNICIPAL DE SOBRIHNO (TRANSF. PARA O GUA)	MUNICÍPIO DE TORRE DE MONCORVO	2014/01/01	2016/12/31	SO 080701	7.535.051,67	8.873.025,00	6.578.702,75	7.899.025,00	5.604.702,75	974.000,00	2.087.700,00	1.999.700,00	1.812.200,00	338.000,00	-2.294.322,25
2.5.2. 01	2015 A 8	SPORTING CLUB DE MONCORVO - PROTOCOLO	MUNICÍPIO DE TORRE DE MONCORVO	2015/01/01	2016/12/31	SO 040701	7.605,00	9.600,00	9.600,00	9.600,00	9.600,00	12.000,00	9.600,00	9.600,00	9.600,00	9.600,00	
2.5.2. 02	2015 A 9	ASSOCIAÇÃO RECREATIVA SANTO CRISTO - PROTOCOLO	MUNICÍPIO DE TORRE DE MONCORVO	2015/01/01	2016/12/31	SO 040701	7.605,00	9.600,00	9.600,00	9.600,00	9.600,00	12.000,00	9.600,00	9.600,00	9.600,00	9.600,00	
2.5.2. 03	2015 A 10	AJUSTAMENTO DE ESCUTEIROS DE TORRE DE MONCORVO N.º 788 - PROTOCOLO	MUNICÍPIO DE TORRE DE MONCORVO	2015/01/01	2016/12/31	SO 040701	2.000,00	2.000,00	2.000,00	2.000,00	2.000,00	2.000,00	2.000,00	2.000,00	2.000,00	2.000,00	
2.5.2. 04	2015 A 11	FEIANDO MUNICIPAL - TRANSFERENCIA PARA COMISSÃO DE FESTAS DE S. JOSE	MUNICÍPIO DE TORRE DE MONCORVO	2015/01/01	2016/12/31	SO 040701	13.000,00	8.000,00	8.000,00	8.000,00	8.000,00	8.000,00	8.000,00	8.000,00	8.000,00	8.000,00	
2.5.2. 06	2015 A 13	COMPROMISSO NACIONAL DE MOTONAUTICA	MUNICÍPIO DE TORRE DE MONCORVO	2015/01/01	2016/12/31	SO 020225		2.500,00	2.500,00	2.500,00	2.500,00	2.500,00	2.500,00	2.500,00	2.500,00	2.500,00	-2.500,00
2.5.2. 06	2015 A 13	COMPROMISSO NACIONAL DE MOTONAUTICA	MUNICÍPIO DE TORRE DE MONCORVO	2015/01/01	2016/12/31	SO 040701	1.494,69	10.000,00	10.000,00	7.500,00	7.500,00	7.500,00	7.500,00	7.500,00	7.500,00	7.500,00	-7.500,00
2.5.2. 07	2015 A 14	ASSOCIAÇÃO DA MORDOMIA DO SANTÍSSIMO MESSA SENHORA DO AFRRO - PROTOCOLO	MUNICÍPIO DE TORRE DE MONCORVO	2015/01/01	2016/12/31	SO 080701	18.997,64	38.000,00	80.410,00	38.000,00	38.000,00	80.410,00	80.410,00	80.410,00	80.410,00	80.410,00	42.410,30
2.5.2. 09	2015 I 5	CLUSTER DA AIENDDA-PDAVT	MUNICÍPIO DE TORRE DE MONCORVO	2015/01/01	2016/12/31	SO 070115		20.000,00	20.000,00	20.000,00	20.000,00	20.000,00	20.000,00	20.000,00	20.000,00	20.000,00	-20.000,00
2.5.2. 10	2015 I 17	SARPE D'OUTO SUMMER FEST WINE	MUNICÍPIO DE TORRE DE MONCORVO	2015/01/01	2016/12/31	SO 070115		7.500,00	7.500,00	7.500,00	7.500,00	7.500,00	7.500,00	7.500,00	7.500,00	7.500,00	-7.500,00
2.5.2. 01	2016 I 7	CAMINHOS DO SABER-MANUTENÇÃO E CONSERVAÇÃO DE PERCURSOS PEDESTRES CICLOTURÍSTICOS E AQUISIÇÃO DE SINALETICA	MUNICÍPIO DE TORRE DE MONCORVO	2016/01/01	2016/12/31	SO 076115		20.000,00	20.000,00	20.000,00	20.000,00	20.000,00	20.000,00	20.000,00	20.000,00	20.000,00	-20.000,00
2.5.2. 25	2016 A 11	MUNICÍPIO EM MOVIMENTO	MUNICÍPIO DE TORRE DE MONCORVO	2016/01/01	2016/12/31	SO 020115		2.000,00	2.000,00	2.000,00	2.000,00	2.000,00	2.000,00	2.000,00	2.000,00	2.000,00	500,00
2.5.2. 25	2016 A 11	MUNICÍPIO EM MOVIMENTO	MUNICÍPIO DE TORRE DE MONCORVO	2016/01/01	2016/12/31	SO 020121		3.000,00	3.000,00	3.000,00	3.000,00	3.000,00	3.000,00	3.000,00	3.000,00	3.000,00	2.850,00
2.5.2. 25	2016 A 11	MUNICÍPIO EM MOVIMENTO	MUNICÍPIO DE TORRE DE MONCORVO	2016/01/01	2016/12/31	SO 020225		13.000,00	16.350,00	16.350,00	16.350,00	16.350,00	16.350,00	16.350,00	16.350,00	16.350,00	
2.5.2. 25	2016 A 7	CONTRATO DE COOPERAÇÃO DESPORTIVA (GDA-SM FORCE)	MUNICÍPIO DE TORRE DE MONCORVO	2016/01/01	2016/12/31	SO 020225		22.140,00	22.140,00	22.140,00	22.140,00	22.140,00	22.140,00	22.140,00	22.140,00	22.140,00	
2.5.2. 27	2016 A 9	CONTRATO DE COOPERAÇÃO DESPORTIVA PPI E ARRN (TRANSF.ARRN)	MUNICÍPIO DE TORRE DE MONCORVO	2016/01/01	2016/12/31	SO 040701		6.000,00	6.000,00	6.000,00	6.000,00	6.000,00	6.000,00	6.000,00	6.000,00	6.000,00	
3. 3.1. 3.1.1. 3.1.1.18 3.1.1.18 3.1.3. 3.1.3. 3.1.3. 3.2. 3.2.1. 3.2.1.1.	2014 I 38 2016 I 8 2003	FUNÇÕES ECONÓMICAS AGRICULTURA, PECUÁRIA, SILVICULTURA, CACA E PESCA CAMINHOS AGRICOLAS CONCELHO CAMINHOS AGRICOLAS SILVICULTURA, CACA E PESCA RELANÇAMENTO, REFORTEAMENTO, PROTEÇÃO E LIMPEZA DE ÁREAS FLORESTAIS INDÚSTRIA E ENERGIA ILUMINAÇÃO PÚBLICA	MUNICÍPIO DE TORRE DE MONCORVO	2014/04/28	2016/12/31	SO 07010408		120.000,00	120.000,00	120.000,00	120.000,00	120.000,00	120.000,00	120.000,00	120.000,00	120.000,00	-120.000,00
				2016/01/01	2016/12/31	SO 070115		25.000,00	25.000,00	25.000,00	25.000,00	25.000,00	25.000,00	25.000,00	25.000,00	25.000,00	-25.000,00

Handwritten signature and initials at the top of the page.

MODIFICAÇÕES ÀS GRANDES OPÇÕES DO PLANO

ENTIDADE
MUNICÍPIO DE TORRE DE MONCORVO

ANO CONTABILÍSTICO: 2016

Período: 2016/01/02 a 2016/12/31

OBJETIVO / PROJEÇÃO / PROJECTO / ACÇÃO	IDENTIFICAÇÃO DO PROJ. / ACÇÃO	DESCRICÇÃO	RESPONSÁVEL	DATAS		CÓDIGO ORÇAMENTAL	VALOR REBALANÇADO	2016				ANOS SEQUENTES			MODIFICAÇÕES		
				INICIO	FIM			TOTAL	FINANÇ. DEFINIDO		2017	2018	2019	SFPUNTES			
									DOT. INICIAL	DOT. CORRIGIDA						DOT. INICIAL	DOT. CORRIGIDA
3.2.1. 0101	2003 I 107	EXTENSÃO DA REDE E PONTOS DE LUZ NO CONCELHO	MUNICÍPIO DE TORRE DE MONCORVO	2007/01/01	2016/12/31	A. TRANSPORTAR...	7.605.977,64	9.195.865,00	5.744.892,75	8.221.865,00	5.770.802,75	974.000,00	2.149.040,00	2.005.900,00	1.849.400,00	398.700,00	-2.451.022,25
3.2.1. 01	2013 I 12	ILUMINOTECNOLOGIA-MELHORIA DA EFICIENCIA ENERGETICA NA ILUMINAÇÃO PUBLICA DO DURO	MUNICÍPIO DE TORRE DE MONCORVO	2013/01/01	2016/12/31	S0 0701002	209.839,83	210.000,00		210.000,00							-210.000,00
3.2.1. 01	2014 I 26	AQUISIÇÃO DE LAMPÁRIAS	MUNICÍPIO DE TORRE DE MONCORVO	2014/01/01	2016/12/31	S0 070115	5.799,61	22.000,00		22.000,00							-22.000,00
3.2.2. 02	2003	PARQUES INDUSTRIAIS	MUNICÍPIO DE TORRE DE MONCORVO	2003/01/01	2016/12/31	S0 07010401	59.583,35	6.000,00		6.000,00							-6.000,00
3.2.2. 0201	2013 I 111	EXPANSÃO DA ZONA INDUSTRIAL (INCLUI AQUISIÇÃO DE TERRENOS E PROJECTO)	MUNICÍPIO DE TORRE DE MONCORVO	2013/01/01	2016/12/31	S0 07010401		21.000,00		21.000,00							21.000,00
3.2.2. 01	2016 I 10	MELHORIA DAS ACESSIBILIDADES MUNICIPAIS-ACesso A ZONA INDUSTRIAL A PARTIR DA E.N. 220/BARRAGEM DO BAIXO MONCORVO	MUNICÍPIO DE TORRE DE MONCORVO	2016/06/07	2016/12/31	S0 07010401		400.000,00		400.000,00							-382.601,65
3.3. 3.3.1. 3.3.1.1. 12	2003 I 123	ESTRADAS BENEFICIAÇÃO E MANUTENÇÃO DE ESTRADAS MUNICIPAIS	MUNICÍPIO DE TORRE DE MONCORVO	2003/01/01	2016/12/31	S0 07010401	117.785,51	1.000,00		1.000,00							
3.3.1.1. 01	2015 I 7	ACesso DE LIGAÇÃO AO PROJECTO TURISTICO AQUAFISH	MUNICÍPIO DE TORRE DE MONCORVO	2015/01/01	2015/12/31	S0 07010401		1.000,00		1.000,00							
3.3.1.1. 02	2015 I 8	ACesso DE LIGAÇÃO ENTRE A EN 611 AO N.º DA JUNQUEIRA	MUNICÍPIO DE TORRE DE MONCORVO	2015/01/01	2016/12/31	S0 07010401		1.000,00		1.000,00							
3.3.1.2. 3.3.1.2.18	2014 I 39	PAVIMENTAÇÕES	MUNICÍPIO DE TORRE DE MONCORVO	2014/04/28	2016/12/31	S0 07010401	220.084,53	350.000,00		350.000,00							-37.360,00
3.3.1.2.18 01	2015 I 12	LIGAÇÃO DO VALE REDONDO À EIRA DO VELHO	MUNICÍPIO DE TORRE DE MONCORVO	2015/01/01	2016/12/31	S0 07010401		20.000,00		20.000,00							-20.000,00
3.3.1.3. 3.3.1.3. 01	2006 I 7	SINALIZAÇÃO E SEGURANCA RODOVIARIA NO CONCELHO DE TORRE DE MONCORVO, EIL S. INFURÇÃO RODOVIARIA/TURISTICA	MUNICÍPIO DE TORRE DE MONCORVO	2006/01/01	2016/12/31	S0 07010409	9.066,58	50.000,00		50.000,00							-33.891,53
3.3.1.4. 3.3.1.4. 01	2005 I 7	ABRIGOS PASSAGEIROS	MUNICÍPIO DE TORRE DE MONCORVO	2005/01/01	2015/12/31	S0 07010413		1.000,00		1.000,00							
3.3.1.5. 3.3.1.5. 34	2008 I 34	EQUIPAMENTO DE TRANSPORTE MATERIAL DE TRANSPORTE	MUNICÍPIO DE TORRE DE MONCORVO	2008/01/01	2016/12/31	S0 07010602	65.339,34	30.000,00		30.000,00							-10.100,71
3.3.1.6. 3.3.1.6. 01	2012 I 8	PARQUES DE ESTACIONAMENTO PARQUES DE ESTACIONAMENTO-REDES SOMBRADORAS	MUNICÍPIO DE TORRE DE MONCORVO	2012/01/01	2016/12/31	S0 07010413	6.027,00	65.000,00		65.000,00							
3.3.2.		TRANSPORTES AÉREOS															

Handwritten signature: Filipe Nunes de Pontes

MODIFICAÇÕES ÀS GRANDES OPÇÕES DO PLANO

ENTIDADE
MUNICÍPIO DE TORRE DE MONCORVO

ANO CONTABILÍSTICO: 2016

Período: 2016/01/02 a 2016/12/31

OBJECTIVO / PROGRAMA / PROJECTO / ACÇÃO	IDENTIFICAÇÃO DO PROJ. / ACÇÃO	DESCRIÇÃO	RESPONSÁVEL	DTECIS		CÓDIGO ORÇAMENTAL	VALOR REALIZADO	2016				ANOS SEQUENTES			MODIFICAÇÕES		
				INÍCIO	FIM			TOTAL	FINANC. DEFINITO		FINANÇAMENTO NÃO DEFINIDO	2017	2018	2019		SEQUITES	
									DOT. INICIAL	DOT. CORRIGIDA							DOT. INICIAL
3.3.2. 01	2007 I 9	BENEFICIÁRIO DO HELIPORTO	MUNICÍPIO TORRE DE MONCORVO	2007/01/01	2016/12/31	50 07010401	8.313.332,11	10.374.855,00	7.207.688,22	9.402.855,00	6.233.788,22	974.000,00	2.149.040,00	2.036.290,00	1.849.400,00	398.000,00	-3.169.276,78
3.4.		COMÉRCIO E TURISMO															
3.4.1. 01	2003 I 170	MERCADOS E FEIRAS	MUNICÍPIO TORRE DE MONCORVO	2003/01/01	2016/12/31	50 07010303		80.000,00		80.000,00							-80.000,00
3.4.1. 01	2004 A 14	REPARAÇÃO E CONSERVAÇÃO LO MERCADO MUNICIPAL	MUNICÍPIO TORRE DE MONCORVO	2004/01/02	2016/12/31	50 040701	22.300,00	12.000,00	12.000,00	12.000,00	12.000,00						-5.000,00
3.4.1. 01	2015 I 24	ASSOCIAÇÃO DE COMERCIANTES E INDUSTRIAIS DE MONCORVO	MUNICÍPIO TORRE DE MONCORVO	2015/01/01	2016/12/31	50 07010401		5.000,00		5.000,00							-2.000,00
3.4.2. 02	2013 A 10	ARRANJO DO LARÇO DA FEIRA	MUNICÍPIO TORRE DE MONCORVO	2013/01/01	2016/12/31	50 040701		2.000,00		2.000,00							-11.832,22
3.4.2. 02	2013 A 10	TURISMO															
3.4.2. 01	2014 I 6	MONCORVO 255 DIAS À SUA ESPERA-FESTIVAL DAS MIGAS E DO FEIJE DO RIO, DO BARCO RABELO E DA PESCA TRADICIONAL (TRANSF. P/ ACIM)	MUNICÍPIO TORRE DE MONCORVO	2014/01/02	2017/12/31	50 070115	10.000,00	25.000,00	11.167,78	23.000,00	11.167,78						-20.000,00
3.4.2. 02	2014 I 7	MONCORVO 255 DIAS À SUA ESPERA-FESTIVAL DAS MIGAS E DO FEIJE DO RIO, DO BARCO RABELO E DA PESCA TRADICIONAL (TRANSF. P/ ACIM)	MUNICÍPIO TORRE DE MONCORVO	2014/01/02	2016/12/31	50 070115		20.000,00		20.000,00							-20.000,00
3.4.2. 04	2014 I 9	PESSAS -TORRE DE MONCORVO ECO XXI- CRIAÇÃO DE REDE DE PERCURSOS DE PEDESTRES,MIRADOUROS E PERCURSOS DE BTT E DOWNHILL	MUNICÍPIO TORRE DE MONCORVO	2014/01/02	2016/12/31	50 07010413		1.000,00	1.000,00	1.000,00	1.000,00						-31.000,00
3.4.2. 05	2014 I 10	PESSAS -TORRE DE MONCORVO ECO XXI- CONSTITUIÇÃO DE CRIS DE EMBARQUE DE GRANDE PORTE	MUNICÍPIO TORRE DE MONCORVO	2014/01/02	2017/12/31	50 07010413	209.282,03	1.000,00	1.000,00	1.000,00	1.000,00						-31.000,00
3.4.2. 06	2014 I 11	PESSAS -TORRE DE MONCORVO ECO XXI- APROVEITAMENTO TURISTICO FLORESTAL DA SERRA DO ENCOREDO	MUNICÍPIO TORRE DE MONCORVO	2014/01/02	2016/12/31	50 070115		31.000,00		31.000,00							-31.000,00
3.4.2. 07	2014 I 12	PESSAS -TORRE DE MONCORVO ECO XXI- PROJETO TURISTICO E AMBIENTAL SABOR LÁTE RESORT - LARÇO DE CILHARES	MUNICÍPIO TORRE DE MONCORVO	2014/01/02	2016/12/31	50 070115		1.000,00	1.000,00	1.000,00	1.000,00						-31.000,00
4.		OUTRAS FUNÇÕES															
4.3. 03	2007 A 4	PESSAS -TORRE DE MONCORVO ECO XXI- CENTRO SABORES DO SABOR	MUNICÍPIO TORRE DE MONCORVO	2007/01/01	2016/12/31	50 08050102	34.824,00	150.000,00	153.300,00	150.000,00	153.900,00						3.900,00
4.3. 05	2007 A 10	ACORDOS DE EXECUÇÃO COM AS JUNTAS DE FREGUESIA	MUNICÍPIO TORRE DE MONCORVO	2007/01/01	2016/12/31	50 04050102	26.411,57	12.000,00	21.750,00	12.000,00	21.750,00						9.750,00
4.3. 01	2012 A 2	ACORDOS DE EXECUÇÃO COM AS JUNTAS DE FREGUESIA	MUNICÍPIO TORRE DE MONCORVO	2012/01/01	2016/12/31	50 020220	22.103,10	11.000,00	4.400,00	11.000,00	4.400,00						-6.500,00

MODIFICAÇÕES ÀS GRANDES OPÇÕES DO PLANO

ENTIDADE: MUNICÍPIO DE TORRE DE MONCORVO

ANO CONTABILÍSTICO: 2016

Período: 2016/01/02 a 2016/12/31

OBJECTIVO / PROGRAMA / PROJECTO / ACÇÃO	IDENTIFICAÇÃO DO PROJ. / ACÇÃO	DESCRIÇÃO	RESPONSÁVEL	DATAS		CÓDIGO ORÇAMENTAL	VALOR REALIZADO	2016				ANOS SEQUINTE			MODIFICAÇÕES		
				INÍCIO	FIM			TOTAL	FINANC. DEFINIDO		FINANCIAMENTO NÃO DEFINIDO	2017	2018	2019		SEQUINTE	
									DOT. INICIAL	DOT. CORRIGIDA							DOT. INICIAL
4.3. 01	2014 A 5	ESTUARIO E PARDAMENTO	MUNICÍPIO DE TORRE DE MONCORVO	2014/01/01	2016/12/31	SO 020107	8.638.252,81	10.727.855,00	7.415.206,00	9.753.855,00	6.441.206,00	974.000,00	2.149.040,00	2.035.500,00	1.849.400,00	1.998.000,00	-3.311.959,00
4.3. 02	2014 I 14	ARRANJO E PINTURA DAS GRADES E BANCOS DO CASTELO E PRAÇA FRANCISCO MEIRELES	MUNICÍPIO DE TORRE DE MONCORVO	2014/01/02	2015/12/31	SO 07010413	9.328,69	5.000,00	3.559,03	5.000,00	3.559,03						-1.440,97
4.3. 04	2014 I 30	GABINETE DE APOIO AO INVESTIDOR-GESTOR DO PROCESSO E VIA VERDE DO EMPREGADO	MUNICÍPIO DE TORRE DE MONCORVO	2014/01/01	2016/12/31	SO 070115	1.354,21	3.500,00	416,97	3.500,00	416,97						-3.083,03
4.3. 05	2014 I 31	PECSB-MUNICÍPIO ECO	MUNICÍPIO DE TORRE DE MONCORVO	2014/01/01	2016/12/31	SO 070115		1.000,00	1.000,00	1.000,00	1.000,00						
4.3. 06	2014 A 18	XXI-SUSTENTABILIDADE DO CONCELHO DE TORRE DE MONCORVO	MUNICÍPIO DE TORRE DE MONCORVO	2014/04/28	2016/12/31	SO 080701	96.017,59	50.000,00	50.000,00	50.000,00	50.000,00		50.000,00	50.000,00	50.000,00	50.000,00	
4.3. 01	2015 A 16	GABINETE DE EMPREENDEDORISMO E INVESTIMENTO (TRANSF. P/ ACIM)	MUNICÍPIO DE TORRE DE MONCORVO	2015/01/01	2021/12/31	SO 090805	79.029,00	79.029,00	79.029,00	79.029,00	79.029,00		79.029,00	79.029,00	79.029,00	158.061,38	
4.3. 03	2015 I 21	FAM - FUNDO DE APOIO MUNICIPAL	MUNICÍPIO DE TORRE DE MONCORVO	2015/01/01	2016/12/31	SO 070115		500,00	500,00	500,00	500,00						
4.3. 04	2015 A 17	PROJECTO/AÇÃO NO ÂMBITO FUNDO BAIXO SABOR	MUNICÍPIO DE TORRE DE MONCORVO	2015/01/01	2016/12/31	SO 040802		10.000,00	10.000,00	10.000,00	10.000,00						-10.000,00
4.3. 05	2015 A 18	APOIO À LUTA DA ERADICAÇÃO DA BRUCELOSE NO CONCELHO DE TORRE DE MONCORVO	MUNICÍPIO DE TORRE DE MONCORVO	2015/01/01	2015/12/31	SO 080701	11.550,00	25.000,00	4.920,00	25.000,00	4.920,00						-20.080,00
4.3. 06	2015 A 19	RECUPERAÇÃO DE CENITÉRIOS CAPELAS E IGREJAS	MUNICÍPIO DE TORRE DE MONCORVO	2015/01/01	2016/12/31	SO 080701	10.000,00	10.000,00	10.000,00	10.000,00	10.000,00						
4.3. 01	2016 I 9	ASSOCIAÇÃO DOS AMIGOS DO DIVINO SANTO CEIStO	MUNICÍPIO DE TORRE DE MONCORVO	2016/01/01	2016/12/31	SO 070115		500,00	500,00	500,00	500,00						
		PROJECTO/AÇÃO NO ÂMBITO PORTUGAL 2020-NORTE 2020															
TOTAL ...							8.845.572,20	10.913.394,00	7.506.831,00	9.339.334,00	6.592.831,00	974.000,00	2.278.069,00	2.165.929,00	1.978.429,00	556.061,78	-3.311.563,00

Em de _____ de _____

[Assinatura]

Em de _____ de _____

[Assinatura]

[Assinatura]

[Assinatura]

[Assinatura]

[Assinatura]

[Assinatura]

[Assinatura]

Pi
L
Jesus
Contas



TORRE DE
MONCORVO
câmara municipal

Onde o ferro é a alma da terra.

Unidade Orgânica Administrativa Geral

Q

Contratação Administrativa- Situação dos Contratos

SITUAÇÃO DOS CONTRATOS

MUNICÍPIO DE TORRE DE MONTEVIDEO

Período: 2016/01/02 a 2016/12/31

Ano : 2016
Página : 1

ENTIDADE	CONTRATO	VISTO DO T.C.	PAGAMENTOS DA GERÊNCIA			PAGAMENTOS ACUMULADOS			Observações
			Trabalhos Normais	Revisão de Preços	Trabalhos e mais	Total	Trabalhos Normais	Revisão de Preços	
003	EMPRÉSTIMO N.º 003-N-22 - BPI	1375	15/01/11/04	2016/01/15	19.951,92	19.951,92	241.085,70	241.085,70	
008.01	DIREÇÃO-GERAL DO TESOUREIRO E FINANÇAS (DETE)		2008/09/17	2016/06/20	155.920,88	155.920,88	545.723,08	545.723,08	
069.01	EMPRÉSTIMO PREDE - PROGRAMA DE REGULARIZAÇÃO EXTRAORDINÁRIO		2009/03/26	2016/06/20	77.641,60	77.641,60	232.924,80	232.924,80	
200	EMPRÉSTIMO N.º 2200-N-22 - NOVO BANCO	3644	2016/01/05	2016/06/20	7.255,34	7.255,34	213.850,43	213.850,43	
308	DIREÇÃO-GERAL DO TESOUREIRO E FINANÇAS (DETE)		2001/10/12	2016/06/20	19.385,76	19.385,76	310.090,32	310.090,32	
405	EMPRÉSTIMO N.º 2335/250-N-22 - NOVO BANCO	3666	2001/10/12	2016/06/20	6.855,12	6.855,12	95.616,84	95.616,84	
47636534	EMPRÉSTIMO N.º 476.365.34 - BPI	1761	2006/11/14	2016/05/18	27.448,31	27.448,31	201.134,49	201.134,49	
529	CONVENIOS - GESTÃO E SERVIÇOS, LDA		2015/03/11	2015/04/23	1.683,66	1.683,66	16.836,69	16.836,69	
543	CONTRATO DE MANUTENÇÃO MUNICIPAL - CINETEPA.		2015/02/25	2015/05/20	2.463,33	2.463,33	3.637,15	3.637,15	
544	CONTRATO DE MANUTENÇÃO MUNICIPAL - CINETEPA.		2015/04/15	2015/05/04	592,80	592,80	1.558,84	1.558,84	
545	CONTRATO DE MANUTENÇÃO MUNICIPAL - CINETEPA.		2015/01/02	2015/02/23	6.642,00	6.642,00	14.391,00	14.391,00	
546	CONTRATO DE MANUTENÇÃO MUNICIPAL - CINETEPA.		2015/01/01	2016/01/08	11.930,99	11.930,99	719.552,20	719.552,20	
560	FUNDO DE EFICIÊNCIA ENERGÉTICA-CONTRATO DE PARTILHA DE RESPONSABILIDADES		2016/01/01	2016/12/29	26.753,52	26.753,52	26.753,52	26.753,52	
564	ACQUISICAO DE ENERGIA TERMICA - FISCINAS MUNICIPAIS COBERTAS		2015/06/24	2015/09/03	7.432,53	7.432,53	24.221,48	24.221,48	
587	TRANSPORTES ESCOLARES - ANO LETIVO 2015/2016.		2015/10/28	2015/11/23	139.015,64	139.015,64	196.948,28	196.948,28	
59570	EMPRÉSTIMO N.º 59.570,00 - BPI	215	2004/12/17	2015/06/22	3.572,68	3.572,68	30.599,85	30.599,85	
655	ACQUISICAO DE SERVIÇOS DE SEGUROS-SEG.ACIDENTES DE TRABALHO		2015/08/01	2016/08/04	7.931,38	7.931,38	7.931,38	7.931,38	
656	ACQUISICAO DE SERVIÇOS DE SEGUROS-MULTI-RISCOS HABITACAO (LOTE N.º 1), LOTE N.º 2 E LOTE N.º 3		2016/09/10	2016/10/12	16.449,26	16.449,26	16.449,26	16.449,26	
692	ACQUISICAO DE INERTES PARA A CONSTRUÇÃO DE PASSARELAS NO CANCELHO		2015/12/16	2016/12/23	62.325,88	62.325,88	62.325,88	62.325,88	
830040	EMPRÉSTIMO N.º 830040 - BPI	2154	2007/01/12	2016/02/19	34.541,11	34.541,11	289.659,16	289.659,16	
537	Locação ou aquisição de bens móveis		2015/03/25	2015/05/14	861,00	861,00	9.640,88	9.640,88	
542	ADQ.004.2015.DT-ALUGUER DE FILMES PARA PRODUÇÃO 2D E 3D		2015/04/09	2015/05/15	1.252,14	1.252,14	5.674,00	5.674,00	
566	TREATAMENTO DE ÁGUA DE PISCINAS		2015/07/06	2015/07/30	1.845,00	1.845,00	15.934,81	15.934,81	
567	ACQUISICAO DE INERTES PARA A CONSTRUÇÃO CIVIL - ANO 2015, 2016 E 2017		2015/07/06	2015/07/30	36.299,52	36.299,52	37.309,97	37.309,97	

Handwritten signature and notes:
 1. *Handwritten signature*
 2. *Handwritten signature*
 3. *Handwritten signature*
 4. *Handwritten signature*
 5. *Handwritten signature*
 6. *Handwritten signature*
 7. *Handwritten signature*
 8. *Handwritten signature*
 9. *Handwritten signature*
 10. *Handwritten signature*
 11. *Handwritten signature*
 12. *Handwritten signature*
 13. *Handwritten signature*
 14. *Handwritten signature*
 15. *Handwritten signature*
 16. *Handwritten signature*
 17. *Handwritten signature*
 18. *Handwritten signature*
 19. *Handwritten signature*
 20. *Handwritten signature*
 21. *Handwritten signature*
 22. *Handwritten signature*
 23. *Handwritten signature*
 24. *Handwritten signature*
 25. *Handwritten signature*
 26. *Handwritten signature*
 27. *Handwritten signature*
 28. *Handwritten signature*
 29. *Handwritten signature*
 30. *Handwritten signature*
 31. *Handwritten signature*
 32. *Handwritten signature*
 33. *Handwritten signature*
 34. *Handwritten signature*
 35. *Handwritten signature*
 36. *Handwritten signature*
 37. *Handwritten signature*
 38. *Handwritten signature*
 39. *Handwritten signature*
 40. *Handwritten signature*
 41. *Handwritten signature*
 42. *Handwritten signature*
 43. *Handwritten signature*
 44. *Handwritten signature*
 45. *Handwritten signature*
 46. *Handwritten signature*
 47. *Handwritten signature*
 48. *Handwritten signature*
 49. *Handwritten signature*
 50. *Handwritten signature*
 51. *Handwritten signature*
 52. *Handwritten signature*
 53. *Handwritten signature*
 54. *Handwritten signature*
 55. *Handwritten signature*
 56. *Handwritten signature*
 57. *Handwritten signature*
 58. *Handwritten signature*
 59. *Handwritten signature*
 60. *Handwritten signature*
 61. *Handwritten signature*
 62. *Handwritten signature*
 63. *Handwritten signature*
 64. *Handwritten signature*
 65. *Handwritten signature*
 66. *Handwritten signature*
 67. *Handwritten signature*
 68. *Handwritten signature*
 69. *Handwritten signature*
 70. *Handwritten signature*
 71. *Handwritten signature*
 72. *Handwritten signature*
 73. *Handwritten signature*
 74. *Handwritten signature*
 75. *Handwritten signature*
 76. *Handwritten signature*
 77. *Handwritten signature*
 78. *Handwritten signature*
 79. *Handwritten signature*
 80. *Handwritten signature*
 81. *Handwritten signature*
 82. *Handwritten signature*
 83. *Handwritten signature*
 84. *Handwritten signature*
 85. *Handwritten signature*
 86. *Handwritten signature*
 87. *Handwritten signature*
 88. *Handwritten signature*
 89. *Handwritten signature*
 90. *Handwritten signature*
 91. *Handwritten signature*
 92. *Handwritten signature*
 93. *Handwritten signature*
 94. *Handwritten signature*
 95. *Handwritten signature*
 96. *Handwritten signature*
 97. *Handwritten signature*
 98. *Handwritten signature*
 99. *Handwritten signature*
 100. *Handwritten signature*

SITUAÇÃO DOS CONTRATOS

Ano : 2016
Página : 2

Período : 2016/01/02 a 2016/12/31

ENTIDADE	MUNICÍPIO DE TORRE DE MONCORVO	CONTRATO			VISTO DO T. C.		PAGAMENTOS DA GERÊNCIA			PAGAMENTOS ACUMULADOS			Observações			
		Objeto	Data	Valor	Mod Adj	N.º Res.	Data	Trabalhos Normais	Revisão de Preços	Trabalhos a mais	Total	Trabalhos Normais		Revisão de Preços	Trabalhos a mais	Total
568	JOSÉ FEVEREIRO UNIPESSOAL, LDA.	ADQUIÇÃO DE CIMENTO PORTLAND EM SACO	2015/07/03	1.880,00 g			2015/10/19	1.077,00			1.077,00	2.312,40			2.312,40	
569	JOSÉ FEVEREIRO UNIPESSOAL, LDA.	ADQUIÇÃO DE CIMENTO PORTLAND EM SACO - REPARAÇÃO E CONSERVAÇÃO DE EDIFÍCIOS MUNICIPAIS	2015/07/03	2.820,00 g			2015/10/19	1.409,50			1.409,50	3.468,60			3.468,60	
570	JOSÉ FEVEREIRO UNIPESSOAL, LDA.	ADQUIÇÃO DE CIMENTO PORTLAND EM SACO - EXECUÇÃO DE BARRAIS DE SANEAMENTO NO CONCELHO	2015/07/03	340,00 g			2016/07/15	1.114,89			1.114,89	1.114,89			1.114,89	
572	JOSÉ FEVEREIRO UNIPESSOAL, LDA.	ADQUIÇÃO DE CIMENTO PORTLAND EM SACO - NOVOS ALINHAMENTOS E CONSTRUÇÃO DE Muros	2015/07/03	2.820,00 g			2016/01/28	823,50			823,50	823,50			823,50	
577	SIMULANEO DE IDEIAS E MUSICA PRODUÇÃO DE EVENTOS CULTURAIS, Lda.	ADQUIÇÃO DE ESTRUTURA DE SUPORTE EM FERRO PARA O PARQUE DE ESTACIONAMENTO	2015/07/08	24.900,00 g			2016/02/11	30.627,00			30.627,00	30.627,00			30.627,00	
578	SIMULANEO DE IDEIAS E MUSICA PRODUÇÃO DE EVENTOS CULTURAIS, Lda.	ADQUIÇÃO DE COBERTURA PARA O PARQUE DE ESTACIONAMENTO	2015/07/08	24.900,00 g			2016/03/07	30.627,00			30.627,00	30.627,00			30.627,00	
582	ANTONIO JOSÉ BARAÇAS	ADQUIÇÃO DE CUBOS DE GRANITO A COLOCAR EM OBRA	2015/08/31	18.000,00 g			2016/01/08	22.140,00			22.140,00	22.140,00			22.140,00	
584	ELISA FATIMA PIRES BARREIRA	ADQUIÇÃO DE PRODUTOS ALIMENTARES (CARNE) PARA A CANTINA DO CENTRO ESCOLAR PARA O ANO LETIVO 2015/2016	2015/05/22	18.818,00 g			2015/10/19	5.239,45			5.239,45	8.115,38			8.115,38	
585	MESTRE ALIMENTAR	ADQUIÇÃO DE PRODUTOS ALIMENTARES PARA A CANTINA DO CENTRO ESCOLAR - LOTE V-GENEROS ALIMENTÍCIOS	2015/09/29	7.487,16 g			2015/10/19	3.796,87			3.796,87	5.847,57			5.847,57	
586	COMERCIALIZAÇÃO DE PRODUTOS ALIMENTARES, LDA	ADQUIÇÃO DE PRODUTOS ALIMENTARES PARA A CANTINA DO CENTRO ESCOLAR - LOTE III- PEIXE CONGELADO E LOTE IV- CONGELADOS	2015/09/29	16.682,80 g			2015/10/19	3.361,24			3.361,24	5.457,07			5.457,07	
633	BRICOFFICE-IT-MOBILIARIO TÉCNICO, UNIPESSOAL LDA	ADG-006.2015.SUOF - ADQUIÇÃO DE MOBILIÁRIO PARA O EDIFÍCIO DOS PAVOS DO CONCELHO - 2.ª FASE	2016/02/22	23.143,00 g			2016/03/01	28.465,89			28.465,89	28.465,89			28.465,89	
634	ESTELA & ORLANDO, LDA.	ADG-003.2016.SUOF - ADQUIÇÃO DE PRODUTOS DE HIGIENE E LIMPEZA PARA OS SERVIÇOS GERAIS DO MUNICÍPIO DE TORRE DE MONCORVO PARA O ANO 2016	2016/02/24	10.450,42 g			2016/04/21	10.136,86			10.136,86	10.136,86			10.136,86	
645	SAPCC-QUIMICA	ADG-001.2016.UDOSU - FORNECIMENTO DE PRODUTOS DE TRATAMENTO DE ÁGUA PARA CONSUMO HUMANO	2016/03/09	2.815,00 g			2016/05/05	3.451,39			3.451,39	3.451,39			3.451,39	
640	BOBOT - COMÉRCIO DE COMBUSTÍVEIS SÓLIDOS, LDA.	ADG-001.2016.UDOSU - ADQUIÇÃO DE ENERGIA TÉRMICA - PISCINAS MUNICIPAIS COBERTAS	2016/02/24	19.338,00 g			2016/04/13	16.554,54			16.554,54	16.554,54			16.554,54	
661	BUI-CONSTRUÇÕES, LDA.	ADG-014.2014.DT - ADQUIÇÃO DE CUBOS DE GRANITO A COLOCAR EM OBRAS	2016/08/15	74.260,00 g			2016/09/02	87.744,51			87.744,51	87.744,51			87.744,51	
663	ELISA FATIMA PIRES BARREIRA	ADQUIÇÃO DE PRODUTOS ALIMENTARES PARA A CANTINA DO CENTRO ESCOLAR PARA O ANO LETIVO 2016/2017 - LOTE II CARNE	2016/09/14	9.782,00 g			2016/10/17	2.013,24			2.013,24	2.013,24			2.013,24	
665	COELHO & DIAS, S.A.	ADQUIÇÃO DE PRODUTOS ALIMENTARES PARA A CANTINA DO CENTRO ESCOLAR - LOTE IV OUTROS CONGELADOS	2016/09/14	3.477,50 g			2016/10/31	1.148,39			1.148,39	1.148,39			1.148,39	
665	COELHO & DIAS, S.A.	ADQUIÇÃO DE PRODUTOS ALIMENTARES PARA A CANTINA DO CENTRO ESCOLAR - LOTE III PEIXE CONGELADO	2016/09/16	5.766,50 g			2016/10/31	1.368,14			1.368,14	1.368,14			1.368,14	
669	MESTRE ALIMENTAR	ADQUIÇÃO DE PRODUTOS ALIMENTARES PARA A CANTINA DO CENTRO ESCOLAR - LOTE V GENEROS ALIMENTÍCIOS	2016/09/27	5.989,08 g			2016/10/31	1.722,69			1.722,69	1.722,69			1.722,69	
671	COMERCIALIZAÇÃO DE PRODUTOS ALIMENTARES, LDA	ADG-12.2016.UDOSU - FORNECIMENTO DE MATERIAL PARA PAVIMENTAÇÕES NA VILA DE TORRE DE MONCORVO - 2.ª FASE	2016/09/28	7.540,00 g			2016/11/23	9.643,20			9.643,20	9.643,20			9.643,20	
674	PUBLICMIL - PUBLICIDADE, LDA.	ADG-018.2016.SUOF - FORNECIMENTO DE LETRAS EM FERRO	2016/05/28	14.250,00 g			2016/10/28	17.527,50			17.527,50	17.527,50			17.527,50	
404	BARTA & MARCELINO-ENGENHARIA ENERGETICA, S.A.	Empreitada de obras públicas Eletificação Rural do Dourno no termo da União de Freguesias Urros-Pereiro dos Castelhanos	2014/10/17	497.154,30 a		2344	2015/02/05	39.051,59			39.051,59	446.990,53			446.990,53	
547	ANTONIO JULIO FINAUGO	ADG-013.2015.DT-PAVIMENTAÇÃO DE PASSEIOS EM TORRE DE MONCORVO - EM CIMENTO E BLOCOS DE ESCALITE E ASSENTAMENTO DE LANCIS	2015/05/20	31.997,85 g			2015/06/23	7.660,26			7.660,26	33.917,73			33.917,73	
574	ANTONIO JOSÉ BARAÇAS	ARRANCO DAS ACESIBILIDADES NOS BLOCOS DO BAIRRO ST. CRISTO - BAIRRO 25 ABRIL	2015/03/01	80.551,25 g			2016/01/28	85.808,33			85.808,33	85.808,33			85.808,33	

SITUAÇÃO DOS CONTRATOS

MUNICÍPIO DE TORRE DE MONCORVO

ENTIDADE	CONTRATO	Data	Valor	Mod Adj	VISTO DO T.C.		PAGAMENTOS DA GERÊNCIA			PAGAMENTOS ACUMULADOS			Observações	
					N.º Reg.	Data	Trabalhos Normais	Revisão de Preços	Trabalhos a mais	Total	Trabalhos Normais	Revisão de Preços		Trabalhos a mais
ANTONIO JULIO FIDALGO	641	2016/04/05	40.177,50 g				2016/05/05	41.706,15		41.706,15		41.706,15		
ANTONIO ALVES PAIVA - SOC. CONSTR., LDA.	647	2015/06/08	74.895,08 g				2016/05/19	79.388,78		79.388,78		79.388,78		
ANTONIO ALVES PAIVA - SOC. CONSTR., LDA.	672	2015/03/28	13.452,03 g				2016/10/25	14.259,12		14.259,12		14.259,12		
ANTONIO JOSÉ BARAÇAS	679	2016/10/11	146.115,00 g				2016/12/30	53.363,58		53.363,58		53.363,58		
ANTONIO JOSÉ BARAÇAS	681	2016/10/27	13.802,00 g				2016/11/29	7.367,00		7.367,00		7.367,00		
ANTONIO JOSÉ BARAÇAS	690	2015/12/12	43.747,20 g				2015/12/23	46.372,03		46.372,03		46.372,03		
CAIXA GERAL DE DEPOSITOS	619/16	2016/01/05	500.000,00				2016/09/21	500.000,00		500.000,00		500.000,00		
MEG-SERVIÇOS DE COMUNICAÇÕES E MULTIMEDIA, S.A.	464	2014/07/04	20.819,48 g				2014/11/26	61,13		61,13		24.334,08		
BLU, SA	522	2015/02/05	4.256,00				2015/01/23	440,18		440,18		2.916,64		
AQUINOSA, SOLUÇÕES EM SEGURANÇA ALIMENTAR	526	2015/03/22	1.230,05				2015/04/17	378,24		378,24		1.512,96		
VIVIANA SERA CARDOSO LEONARDO TEIXEIRA	527	2015/03/05	16.820,76 g				2015/04/09	5.172,39		5.172,39		20.467,09		
FOI PAULO DA COSTA TEIXEIRA	528	2015/03/11	15.372,50 g				2015/03/17	1.145,92		1.145,92		18.938,18		
MONCORVIM, LDA.	536	2015/03/27	15.500,00				2015/04/28	1.906,50		1.906,50		19.065,00		
FOTO BENTO DE ANTONIO JOSÉ GONCALVES BENTO, UNIPessoal LDA	541	2015/04/09	6.942,00 g				2015/04/21	3.875,60		3.875,60		8.024,20		
PILER CONSTRUÇÕES, LDA	561	2015/06/16	8.080,00 g				2015/10/15	3.975,36		3.975,36		6.459,96		
TÁTI MOUTINHO, LDA.	589	2015/11/25	2.286,34				2015/12/16	1.929,84		1.929,84		2.288,88		
TIAGO & UJCA, LDA	591	2015/12/11	9.325,00 g				2016/01/13	11.469,75		11.469,75		11.469,75		
FERNANDO PELIXINHO & JOSÉ LIMA-SROC LDA	623	2016/01/06	3.300,00 g				2016/02/16	3.720,75		3.720,75		3.720,75		
ANTONIO AUGUSTO SANTOS, LDA.	624	2015/01/06	3.619,51 g				2016/02/16	4.154,40		4.154,40		4.154,40		
Flavio Andre Cardoso Mendes Teixeira	625	2016/01/06	13.080,00 g				2016/01/29	16.088,40		16.088,40		16.088,40		
RUI DANIEL CARDEIRO REGO	626	2016/01/06	13.320,00 g				2016/01/29	15.109,32		15.109,32		15.109,32		
RUI PAULO DA COSTA TEIXEIRA	627	2016/01/29	16.820,76 g				2016/02/04	19.595,05		19.595,05		19.595,05		
MONCORVIM, LDA.	628	2016/01/29	21.200,00 g				2016/03/09	23.468,40		23.468,40		23.468,40		
MONCORVIM, LDA.	629	2016/01/29	5.300,00 g				2016/03/09	5.975,75		5.975,75		5.975,75		

Handwritten notes and signatures at the top of the page.

SITUAÇÃO DOS CONTRATOS

Ano : 2016
Página : 4

Período : 2016/01/02 a 2016/12/31

ENTIDADE	CONTRATO	VISTO DO T.C.		VALOR		DATA DO PRIMEIRO PAGAMENTO		PAGAMENTOS DA CANCELAMENTO		PAGAMENTOS ACUMULADOS		Total	Observações
		N.º Reg.	Data	Mod Adj	Valor	Trabalhos Normais	Revisão de Preços	Trabalhos a mais	Total	Trabalhos Normais	Revisão de Preços		
630	COMERCIO - GESTÃO E SERVIÇOS, LDA	ADG-028.2015-DT (DAF) AQUISIÇÃO DE SERVIÇOS DE LIMPEZA DAS INSTALAÇÕES MUNICIPAIS DURANTE O ANO DE 2016 - LOTE 3 - LIMPEZA DO CINE-TEATRO	2016/01/29	13.000,00 g	2016/03/03	14.557,50	14.657,50	14.657,50	14.657,50	14.657,50	14.657,50	14.657,50	
631	COMERCIO - GESTÃO E SERVIÇOS, LDA	ADG-038.2015-DT (DAF) AQUISIÇÃO DE SERVIÇOS DE LIMPEZA DAS INSTALAÇÕES MUNICIPAIS DURANTE O ANO DE 2016 - LOTE 2 - LIMPEZA DAS PISCINAS MUNICIPAIS AO AR LIVRE	2016/02/16	7.500,00 g	2016/07/19	9.225,00	9.225,00	9.225,00	9.225,00	9.225,00	9.225,00	9.225,00	
632	FOTO BENTO DE ANTÓNIO JOSÉ SOUZA BENTO, UNIPessoal LDA	ADG-001.2016-SUOP - AQUISIÇÃO DE SERVIÇOS - REFORTE FOTOGRAFICAS DOS DIVERSOS EVENTOS DO MUNICÍPIO 2016	2016/02/18	12.000,00 g	2016/02/23	14.760,00	14.760,00	14.760,00	14.760,00	14.760,00	14.760,00	14.760,00	
633	PUBLICIMIL - PUBLICIDADE, LDA	ADG-007.2016-SUOP - AQUISIÇÃO DE SERVIÇOS DE PUBLICIDADE DIVERSA 2016	2016/02/08	25.000,00 g	2016/04/11	28.547,54	28.547,54	28.547,54	28.547,54	28.547,54	28.547,54	28.547,54	
637	CINEBOX LDA	ADG-002.2016-SUOP - ALUGUER DE FILMES PARA PROJEÇÃO DIGITAL 2D E 3D NO CINE-TEATRO DE TORRE DE MONCORVO	2016/04/05	12.600,00 g	2016/04/27	11.642,92	11.642,92	11.642,92	11.642,92	11.642,92	11.642,92	11.642,92	
639	JOSE MANUEL VENTURA	AG-004.2016-UOSU - AQUISIÇÃO DE SERVIÇOS PARA EXECUÇÃO DE CHUÇADAS NA VILA DE TORRE DE MONCORVO, EM CURSOS DE GRANITO, SEIXO E HEMATITE	2016/03/14	32.000,00 g	2016/03/22	22.231,56	22.231,56	22.231,56	22.231,56	22.231,56	22.231,56	22.231,56	
642	ANONIMARTE UNIPessoal LDA	ADG-009.2016-SUOP - AQUISIÇÃO DE SERVIÇOS - FEIRA MEDIEVAL DE TORRE DE MONCORVO - PRODUÇÃO DA FEIRA MEDIEVAL	2016/04/04	52.980,00 g	2016/05/25	65.165,40	65.165,40	65.165,40	65.165,40	65.165,40	65.165,40	65.165,40	
643	ANONIMARTE UNIPessoal LDA	ADG-011.2016-SUOP - AQUISIÇÃO DE SERVIÇOS - FEIRA MEDIEVAL DE TORRE DE MONCORVO - PRODUÇÃO DA FEIRA DE PRODUTOS DA TERRA	2016/04/04	17.660,00 g	2016/05/25	21.721,80	21.721,80	21.721,80	21.721,80	21.721,80	21.721,80	21.721,80	
644	NOTÁVEL E SUBLIME	ADG-010.2016-SUOP - AQUISIÇÃO DE SERVIÇOS - FEIRA MEDIEVAL DE TORRE DE MONCORVO - PRODUÇÃO DA FEIRA DE ARTESANATO	2016/04/26	22.000,00 g	2016/05/30	27.060,00	27.060,00	27.060,00	27.060,00	27.060,00	27.060,00	27.060,00	
645	SUA MATOSINHOS - SERV. URBANIS E MEIO AMBIENTE, SA	ADG-002.2017-UOSU - AQUISIÇÃO DE SERVIÇOS DE RECOLHA DE AMOSTRAS E ANÁLISE DE ÁGUA PARA CONSUMO HUMANO, BALNEARES E RECLAMATÓRIAS DIVERSAS AQUÍTIAS	2016/04/04	3.388,85 g	2016/05/12	3.465,05	3.465,05	3.465,05	3.465,05	3.465,05	3.465,05	3.465,05	
646	CINERTE, S.A.	AG-007.2016-UOSU - SERVIÇO DE REPARAÇÃO DE RASTOS DA ELDORER ROMATEO DA 1.ª - SÉRIE B40374	2016/05/12	24.010,64 g	2016/06/07	29.533,09	29.533,09	29.533,09	29.533,09	29.533,09	29.533,09	29.533,09	
648	FOTO BENTO DE ANTÓNIO JOSÉ SOUZA BENTO, UNIPessoal LDA	ADG-005.2016-SUOP - PRESTAÇÃO DE SERVIÇOS PARA IMPRESSÃO DE AGENDAS CULTURAIS 2016	2016/06/15	5.585,00 g	2016/06/16	5.363,60	5.363,60	5.363,60	5.363,60	5.363,60	5.363,60	5.363,60	
649	JOÃO CARLOS SANTOS RODRIGUES, UNIPessoal LDA	ADG-012.2016-SUOP - AQUISIÇÃO DE SERVIÇO DE SEGUROS DE GRUPO - ACIDENTES PESSOAIS BOMBREIOS	2016/06/17	6.300,50 g	2016/07/05	6.300,50	6.300,50	6.300,50	6.300,50	6.300,50	6.300,50	6.300,50	
650	ANST - ASSOCIAÇÃO DE MADADORES SALVADORES DE TRÁS-OS-MONTES	APOIO ASSOCIAÇÃO MADADORES SALVADORES TRÁS OS MONTES	2016/06/28	13.350,00	2016/07/22	13.350,00	13.350,00	13.350,00	13.350,00	13.350,00	13.350,00	13.350,00	
652	WATER-PRÉSTAMO DE SERVIÇOS DE HIGIENE E SAÚDE NO TRABALHO	AQUISIÇÃO DE SERVIÇOS DE MEDICINA NO TRABALHO	2016/06/30	5.210,00 g	2016/08/03	1.736,64	1.736,64	1.736,64	1.736,64	1.736,64	1.736,64	1.736,64	
653	WATER-PRÉSTAMO DE SERVIÇOS DE HIGIENE E SAÚDE NO TRABALHO	AQUISIÇÃO DE SERVIÇOS DE HIGIENE E SEGURANÇA NO TRABALHO	2016/07/20	1.230,00 g	2016/10/14	504,30	504,30	504,30	504,30	504,30	504,30	504,30	
654	BIOSEPA CONSTRUÇÕES UNIPessoal LDA	ADG-009.2016-UOSU - MANTO ZERO - SUBSTITUIÇÃO DAS COBERTURAS DOS BLOCOS HABITACIONAIS A A H DO MAIRRO 25 DE ABRIL - STO CRISTO	2016/08/01	148.598,44 g	2016/09/22	157.938,35	157.938,35	157.938,35	157.938,35	157.938,35	157.938,35	157.938,35	
657	MANUEL JOAQUIM CAUDEIRA, LDA	CP-01.2016-UOSU - PROJECTO DO PARQUE VEDE DA QUINTA DA JUDITE - RECUPERAÇÃO, REQUALIFICAÇÃO E CONSERVAÇÃO DO PATRIMÓNIO E PAISAGEM/ RURAL - 1.ª FASE	2016/11/02	294.697,62 a	2016/12/15	105.951,03	105.951,03	105.951,03	105.951,03	105.951,03	105.951,03	105.951,03	
658	SIMULTANEO DE IDEIAS E MUSICA PRODUÇÃO DE EVENTOS CULTURAIS, LDA	ADG-008.2016-SUOP - ANIMAÇÃO - MÉS DO CONSTATINO REI DOS FLORISTAS	2016/08/23	5.300,00 g	2016/12/30	6.519,00	6.519,00	6.519,00	6.519,00	6.519,00	6.519,00	6.519,00	
659	CAPALHO & LOPES, LDA	ADG-013.2016-UOSU - LIMPEZA DAS FOSSAS SÉPTICAS, FOOS ABSORVENTES E ETAR S COMPACTAS	2016/08/24	8.660,46 g	2016/12/30	10.652,37	10.652,37	10.652,37	10.652,37	10.652,37	10.652,37	10.652,37	

Handwritten notes and signatures:
 - Top left: "pl" and "2016" (part of page header).
 - Top center: "Prest. de Pontas" (handwritten).
 - Middle left: A blue star symbol.
 - Middle center: A blue scribble.
 - Middle right: A large handwritten signature.

SITUAÇÃO DOS CONTRATOS

Período : 2016/01/02 a 2016/12/31

Ano : 2016
Página : 5

ENTIDADE	CONTRATO		VISTO DO T.C.		DATA DO PRIMEIRO PAGAMENTO		PAGAMENTOS DA GERÊNCIA			PAGAMENTOS ACUMULADOS			Observações	
	Objeto	Data	Valor	Mod. Adj.	N.º Reg.	Data	Trabalhos Normais	Revisão de Preços	Trabalhos a mais	Total	Trabalhos Normais	Revisão de Preços		Trabalhos a mais
MUNICÍPIO DE TORRE DE MONCORVO	660	AGRUPAMENTO DE DEFESA SANITÁRIA DE TORRE DE MONCORVO	2016/08/25	30.950,00 g		2016/10/17	30.950,00			30.950,00				30.950,00
ANTONIO AUGUSTO SANTOS, LDA.	667	TRANSPORTE DE ALUNOS 2016/2017	2016/07/16	218.936,76 g		2016/10/28	77.966,21			77.966,21				77.966,21
SIMONEANO DE IDEIAS E MUSICA PRODUÇÃO DE EVENTOS CULTURALS, LDA.	670	ADQ.015.2016.SUOF - AQUISIÇÃO DE SERVIÇOS PARA O EVENTO SABOR D'OURO SUMMER FEST MINE	2016/09/27	14.512,00 g		2016/12/29	17.849,76			17.849,76				17.849,76
BRIGOFFICE Gª - GRAFISMO E PUBLICIDADE LDA	673	ADQ.016.2016.SUOF - CONCESSÃO, PAGINAÇÃO E IMPRESSÃO DO BOLETIM MUNICIPAL	2016/10/03	17.650,00 g		2016/10/28	18.709,00			18.709,00				18.709,00
MED-SERVIÇOS DE COMUNICAÇÕES E MULTIMEDIA, S.A.	676	ADQ.019.2016.SUOF - AQUISIÇÃO DE SERVIÇOS DE COMUNICAÇÕES MÓVEIS - NEO	2016/10/01	8.586,74 g		2016/12/19	611,27			611,27				611,27
TRAI MOUTINHO, LDA.	677	TRANSPORTE ESCOLAR CIRCUITO ESPECIAL QUINTA DO CAMPO/TORRE DE MONCORVO	2016/07/16	4.570,75 g		2016/10/28	255,84			255,84				255,84
TRANSPORTADORA CENTRAL DE MONCORVO, LDA	678	TRANSPORTE ESCOLAR CIRCUITO ESPECIAL-QUINTA DA NOGUEIRINHA /CRUZAMENTO ESTRADA NACIONAL ANO LETIVO 2016/2017.	2016/10/10	3.207,55		2016/10/28	1.060,00			1.060,00				1.060,00
CARVALHO-SERVIÇOS DE HIGIENE E LIMPEZA INDUSTRIAL, LDA	680	DESRATIZAÇÃO - JARDIM DE INFÂNCIA FELGAR	2016/10/25	190,00		2016/10/28	233,70			233,70				233,70
INDUSTRIAL, LDA	682	ADQ.021.2016.SUOF - ALUGUER DE SISTEMA DE GSO-LOCALIZAÇÃO PARA VIATURAS DO MUNICÍPIO DE TORRE DE MONCORVO	2016/11/02	12.276,00 g		2016/12/23	838,86			838,86				838,86
MUNICÍPIA, S.A.	683	SERVIÇO DE TRANSPORTE ESCOLAR - CIRCUITO ESPECIAL - TORRE DE MONCORVO E ALFÂNDEGA DA FÉ (ANO LECTIVO 2016/2017)	2016/10/28	2.241,34		2016/12/29	266,00			266,00				266,00
JOÃO ALEVANDRE SALVADOR MARQUES	684	ADQ.016.2016.100501 - FORNECIMENTO E INSTALAÇÃO DE ALTERAÇÃO CIRCUITO HIDRÁULICO SISTEMA	2016/10/31	10.474,63 g		2016/12/30	12.883,79			12.883,79				12.883,79
LUZ RADIANTE LDA	687	SERVIÇO A BIOMASSA NAS PISCINAS MUNICIPAIS TERMO A BIOMASSA NAS PISCINAS MUNICIPAIS	2016/11/22	2.886,79		2016/12/15	100,00			100,00				100,00
LUIS CARLOS MOREIRA		SERVIÇO DE TRANSPORTE ESCOLAR - CIRCUITO ESPECIAL - HORTA DA VILARIÇA E CERRAS DE BALDIO 2016/2017												
		Total		7.695.899,15			2.667.558,27			2.667.558,27				5.846.985,05

Handwritten signatures and initials:
 - Top left: Signature of António Augusto Santos, LDA.
 - Top center: Signature of Simoneano de Ideias e Musica.
 - Top right: Signature of Trai Moutinho, LDA.
 - Middle right: Signature of João Alevandre Salvador Marques.
 - Bottom right: Signature of Luz Radiante LDA.

Modalidades de Adjudicação/Tipos de procedimentos

Designação

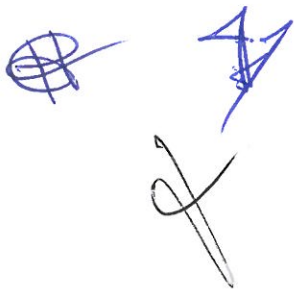
- g Ajuste directo
- a Concurso público



TORRE DE
MONCORVO
câmara municipal

Onde o ferro é a alma da terra.

Unidade Orgânica Administrativa Geral



Transferências Correntes- Despesa

TRANSFERÊNCIAS CORRENTES - DESPESA
M.T.M.

Período : 2016/01/01 - 2016/12/31

Ano : 2016
Página : 1

Disposições Legais	Entidade Beneficiária	Classific. Económica	Transferências Efectuadas	Observações
LEI Nº75/2013 DE 12 DE SETEMBRO	ADELAIDE DA CONCEIÇÃO BEIROTO PINTO	040802	6,50	
LEI Nº75/2013 DE 12 DE SETEMBRO	AJUM-ASSOCIAÇÃO DE JOVENS UNIVERSITARIOS DE MONCORVO	040701	650,00	
LEI Nº75/2013 DE 12 DE SETEMBRO	ALCINA DE FÁTIMA MENDES JACINTO	040802	39,60	
LEI Nº75/2013 DE 12 DE SETEMBRO	ALDA MARIA LOPES PIMENTEL SILVA	040802	22,90	
LEI Nº75/2013 DE 12 DE SETEMBRO	ALEXANDRA ISABEL PINTO MARTINS BRAVO	040802	6,50	
LEI Nº75/2013 DE 12 DE SETEMBRO	ANA CRISTINA ROCHA RODRIGUES PIRES	040802	19,80	
LEI Nº75/2013 DE 12 DE SETEMBRO	ANA CRISTINA SANTA MARTINS	040802	22,90	
LEI Nº75/2013 DE 12 DE SETEMBRO	ANA MARIA CARDANHA COSTA	040802	13,00	
LEI Nº75/2013 DE 12 DE SETEMBRO	ANA SOFIA MOTA MARIANO DE SOUSA	040802	22,90	
LEI Nº75/2013 DE 12 DE SETEMBRO	ANA TERESA PONTES DA SILVA	040802	39,60	
LEI Nº75/2013 DE 12 DE SETEMBRO	ANABELA DE JESUS BRANCO	040802	19,80	
LEI Nº75/2013 DE 12 DE SETEMBRO	ANGELA MARIA MORAIS FERREIRA	040802	6,50	
LEI Nº75/2013 DE 12 DE SETEMBRO	ANST - ASSOCIAÇÃO DE MADRES SALVADORES DE TRÁS-OS-MONTES	040701	15.300,00	
LEI Nº75/2013 DE 12 DE SETEMBRO	ASSOCIACAO C. D. RECREATIVA CARVIÇAIS	040701	5.400,00	
LEI Nº75/2013 DE 12 DE SETEMBRO	ASSOCIACAO CULTURAL E RECREATIVA DE LOUSA	040701	4.613,00	
LEI Nº75/2013 DE 12 DE SETEMBRO	ASSOCIACAO DOS MUNICIPIOS DO DOURO SUPERIOR	04050104	82.071,43	
LEI Nº75/2013 DE 12 DE SETEMBRO	ASSOCIACAO DOS MUNICIPIOS DO DOURO SUPERIOR	040701	6.888,00	
LEI Nº75/2013 DE 12 DE SETEMBRO	ASSOCIACAO HUMANITARIA BOMBEIROS VOLUNTARIOS MONCORVO	040701	165.626,68	
LEI Nº75/2013 DE 12 DE SETEMBRO	ASSOCIACAO RECREATIVA DO SANTO CRISTO	040701	9.600,00	
LEI Nº75/2013 DE 12 DE SETEMBRO	ASSOCIAÇÃO DE COMERCIANTES E INDUSTRIAIS DO CONCELHO DE MONCORVO	040701	11.150,00	
LEI Nº75/2013 DE 12 DE SETEMBRO	ASSOCIAÇÃO DA MORDOMIA DO SANTUÁRIO NOSSA SENHORA DO AMPARO	040701	3.800,00	
LEI Nº75/2013 DE 12 DE SETEMBRO	ASSOCIAÇÃO DE MUNICIPIOS DO BAIXO SABOR	040701	2.840,53	
LEI Nº75/2013 DE 12 DE SETEMBRO	ASSOCIAÇÃO GAFT	040701	9.600,00	
LEI Nº75/2013 DE 12 DE SETEMBRO	ASSOCIAÇÃO REGIONAL DE NATAÇÃO DO NORDESTE	040701	5.200,00	
LEI Nº75/2013 DE 12 DE SETEMBRO	Alexandra Isabel Tome Tavares	040802	45,80	
LEI Nº75/2013 DE 12 DE SETEMBRO	BELINDA DA CONCEIÇÃO PEREIRA	040802	45,80	
LEI Nº75/2013 DE 12 DE SETEMBRO	CARLA ALEXANDRA COTOVIO VENTURA MOREIRA	040802	58,80	
LEI Nº75/2013 DE 12 DE SETEMBRO	CARLA DANIELA COSTA MITREIRO	040802	19,80	
LEI Nº75/2013 DE 12 DE SETEMBRO	CARLA FILIPA TRINCHETA CAETANO	040802	39,60	
LEI Nº75/2013 DE 12 DE SETEMBRO	CARLA MARISA LOPES COELHO FERREIRA	040802	6,50	
LEI Nº75/2013 DE 12 DE SETEMBRO	CARLA SOFIA HENRIQUE M'GUEIRA BATISTA	040802	6,50	
LEI Nº75/2013 DE 12 DE SETEMBRO	CATARINA MANUELA GARCIA	040802	45,80	
LEI Nº75/2013 DE 12 DE SETEMBRO	CATIA PALMIRA SILVA FERNANDES	040802	13,00	
LEI Nº75/2013 DE 12 DE SETEMBRO	CLUBE ACADEMICO DE CARVIÇAIS	040701	25.000,00	
LEI Nº75/2013 DE 12 DE SETEMBRO	CLUBE DE CAÇA E PESCA DE TORRE DE MONCORVO	040701	55.200,00	
LEI Nº75/2013 DE 12 DE SETEMBRO	COMISSÃO DE FESTAS DE NOSSA SENHORA D ASSUNCAO	040701	40.000,00	
LEI Nº75/2013 DE 12 DE SETEMBRO	COMISSÃO DE FESTAS SÃO JOSÉ DE TORRE DE MONCORVO	040701	8.000,00	
LEI Nº75/2013 DE 12 DE SETEMBRO	CORPO NACIONAL DE ESCUTAS CN E ESCUTISMO CATOLICO	040701	2.000,00	
LEI Nº75/2013 DE 12 DE SETEMBRO	CRISTINA MARIA LEONARDO CRISÓSTOMO RODRIGUES	040802	19,80	
LEI Nº75/2013 DE 12 DE SETEMBRO	DANIELA FILIPA DIONISIO FERREIRA	040802	19,80	
LEI Nº75/2013 DE 12 DE SETEMBRO	DANIELA FILIPA PEREIRA SOUSA	040802	13,00	
LEI Nº75/2013 DE 12 DE SETEMBRO	DINA ASSUNÇÃO ABREU PAULA	040802	22,90	
LEI Nº75/2013 DE 12 DE SETEMBRO	DÉBORA ISABEL SAPAGE PEREIRA	040802	13,00	
LEI Nº75/2013 DE 12 DE SETEMBRO	ELISA MARIA MARTINS BRANCO	040802	45,80	
LEI Nº75/2013 DE 12 DE SETEMBRO	FERNANDA DO AMPARO DA SILVA AMARAL	040802	39,60	
LEI Nº75/2013 DE 12 DE SETEMBRO	FERNANDA MARIA ASSIS TEIXEIRA	040802	45,80	
LEI Nº75/2013 DE 12 DE SETEMBRO	FERNANDA MARIA DENGUCHO	040802	45,80	
LEI Nº75/2013 DE 12 DE SETEMBRO	FREGUESIA DA HORTA DA VILARIÇA	04050102	750,00	
LEI Nº75/2013 DE 12 DE SETEMBRO	FREGUESIA DE ADEGANHA E CARDANHA	04050102	750,00	
LEI Nº75/2013 DE 12 DE SETEMBRO	FREGUESIA DE AÇOREIRA	04050102	750,00	
LEI Nº75/2013 DE 12 DE SETEMBRO	FREGUESIA DE CABEÇA BOA	04050102	750,00	
LEI Nº75/2013 DE 12 DE SETEMBRO	FREGUESIA DE CARVIÇAIS	04050102	12.750,00	
LEI Nº75/2013 DE 12 DE SETEMBRO	FREGUESIA DE FELGAR E SOUTO DA VELHA	04050102	750,00	
LEI Nº75/2013 DE 12 DE SETEMBRO	FREGUESIA DE FELGUEIRAS E MAÇORES	04050102	750,00	
LEI Nº75/2013 DE 12 DE SETEMBRO	FREGUESIA DE MÓS	04050102	750,00	
LEI Nº75/2013 DE 12 DE SETEMBRO	FREGUESIA DE TORRE DE MONCORVO	04050102	750,00	
LEI Nº75/2013 DE 12 DE SETEMBRO	FREGUESIA DE UPPÓS E PEREDO DOS CASTELHANOS	04050102	750,00	
LEI Nº75/2013 DE 12 DE SETEMBRO	FREGUESIA DO CASTEDO	04050102	750,00	
LEI Nº75/2013 DE 12 DE SETEMBRO	FREGUESIA DO LARINHO	04050102	750,00	
LEI Nº75/2013 DE 12 DE SETEMBRO	FUNDAÇÃO FRANCISCO ANTONIO MEIRELES	040601	88.637,34	
LEI Nº75/2013 DE 12 DE SETEMBRO	FUNDAÇÃO FRANCISCO ANTONIO MEIRELES	040802	39,60	
LEI Nº75/2013 DE 12 DE SETEMBRO	GEORGINA ALDA NUNES SILVA	040802	19,80	
LEI Nº75/2013 DE 12 DE SETEMBRO	GRAÇA DE JESUS FERNANDES CANADAS	040802	22,90	

Período : 2015/01/01 - 2016/12/31

Disposições Legais	Entidade Beneficiária	Classific. Económica	Transferências Efectuadas	Observações
LEI N°75/2013 DE 12 DE SETEMBRO	GRUPO DESPORTIVO DE TORRE DE MONCORVO	040701	15.252,00	
LEI N°75/2013 DE 12 DE SETEMBRO	HELDER MANUEL DOS SANTOS POINHAS	040802	6,50	
LEI N°75/2013 DE 12 DE SETEMBRO	HELENA ISABEL ROSINHA VENERA PAULA	040802	85,40	
LEI N°75/2013 DE 12 DE SETEMBRO	HORTENSE MANUELA CANDEIAS	040802	45,80	
LEI N°75/2013 DE 12 DE SETEMBRO	ILDA SOFIA LEAL NEVES	040802	45,80	
LEI N°75/2013 DE 12 DE SETEMBRO	ISABEL DA SILVA GASPAR	040802	39,60	
LEI N°75/2013 DE 12 DE SETEMBRO	JOSE SERAFIM REGO CANASTRA	040802	45,80	
LEI N°75/2013 DE 12 DE SETEMBRO	JOSÉ MANUEL DIAS PEDRO	040802	45,80	
LEI N°75/2013 DE 12 DE SETEMBRO	JUNTA DE FREGUESIA DE LOUSA	04050102	750,00	
LEI N°75/2013 DE 12 DE SETEMBRO	LAURA MARIA VALENTE REBELO	040802	39,60	
LEI N°75/2013 DE 12 DE SETEMBRO	LILIANA SOFIA DOS SANTOS POINHAS	040802	19,80	
LEI N°75/2013 DE 12 DE SETEMBRO	LOREANA PATRICIA TEIXEIRA MOREIRA	040802	19,80	
LEI N°75/2013 DE 12 DE SETEMBRO	LUCILIA MARIA LOUSADA PIRES DORO	040802	19,80	
LEI N°75/2013 DE 12 DE SETEMBRO	MAFALDA SOFIA MOTA SALGADO BELCHIOR	040802	45,80	
LEI N°75/2013 DE 12 DE SETEMBRO	MARGARETH MOUTINHO BRITO	040802	19,80	
LEI N°75/2013 DE 12 DE SETEMBRO	MARIA CECILIA MEIRELES	040802	13,00	
LEI N°75/2013 DE 12 DE SETEMBRO	MARIA CRISTINA DURAO VILA FELIX	040802	39,60	
LEI N°75/2013 DE 12 DE SETEMBRO	MARIA DA ASSUNÇÃO DOS SANTOS MOREIRA	040802	45,80	
LEI N°75/2013 DE 12 DE SETEMBRO	MARIA DA LUE CASTILHO RITO	040802	6,50	
LEI N°75/2013 DE 12 DE SETEMBRO	MARIA DOS ANJOS MAIA BAPTISTA	040802	45,80	
LEI N°75/2013 DE 12 DE SETEMBRO	MARIA LURDES MOREIRA E. CARVALHO D EGAS	040802	22,90	
LEI N°75/2013 DE 12 DE SETEMBRO	MARIA MANUELA DINIS CARDOSO	040802	13,00	
LEI N°75/2013 DE 12 DE SETEMBRO	MARINA ANDREIA CANADAS TEIXEIRA	040802	19,80	
LEI N°75/2013 DE 12 DE SETEMBRO	MARINA DO CARMO MENDES JACINTO	040802	39,60	
LEI N°75/2013 DE 12 DE SETEMBRO	MARINA LUISA MADALENO SALGADO LOPES	040802	22,90	
LEI N°75/2013 DE 12 DE SETEMBRO	MARTA DO CEU VIEIRA CAPTANO	040802	13,00	
LEI N°75/2013 DE 12 DE SETEMBRO	MICHAELA BARÃO PINTO POMEU	040802	13,00	
LEI N°75/2013 DE 12 DE SETEMBRO	Maria Drusila Pando Monteiro	040802	45,80	
LEI N°75/2013 DE 12 DE SETEMBRO	MÓNICA SOARES	040701	1.108,10	
LEI N°75/2013 DE 12 DE SETEMBRO	NATANAELA PATRICIA TELES RAMOS	040802	13,00	
LEI N°75/2013 DE 12 DE SETEMBRO	NEVENA ANGELOVA GADCHEVA	040802	39,60	
LEI N°75/2013 DE 12 DE SETEMBRO	OLGA MARIA MENDES DA SILVA	040802	68,70	
LEI N°75/2013 DE 12 DE SETEMBRO	PATRICIA ANABELA RODRIGUES FERREIRA	040802	39,60	
LEI N°75/2013 DE 12 DE SETEMBRO	PATRICIA SOFIA TEIXEIRA NETO	040802	19,80	
LEI N°75/2013 DE 12 DE SETEMBRO	PAULA CRISTINA LOPES SENDAS COSTA	040802	19,80	
LEI N°75/2013 DE 12 DE SETEMBRO	PAULA JESUS FERNANDES VIMAGRE	040802	22,90	
LEI N°75/2013 DE 12 DE SETEMBRO	PAULA SUSANA PEREIRA DO NASCIMENTO	040802	13,00	
LEI N°75/2013 DE 12 DE SETEMBRO	PROJECTO ARQUEOLOGICO DA REGIAO DE MONCORVO	040701	32.000,00	
LEI N°75/2013 DE 12 DE SETEMBRO	REDE DE JUDIARIAS DE PORTUGAL	040701	3.000,00	
LEI N°75/2013 DE 12 DE SETEMBRO	RIBACVDANA - ASSOCIAÇÃO DE FRONTEIRA PARA O DESENVOLVIMENTO COMUNITARIO	040701	8.500,00	
LEI N°75/2013 DE 12 DE SETEMBRO	ROSANA SAPAGE PEREIRA	040802	39,60	
LEI N°75/2013 DE 12 DE SETEMBRO	ROSANA YORDANOVA KIROVA	040802	45,80	
LEI N°75/2013 DE 12 DE SETEMBRO	SAMIR APTULYACIS SABRIN MOHMEDOV	040802	39,60	
LEI N°75/2013 DE 12 DE SETEMBRO	SANDRA CRISTINA GASPAR GOUVEIA LOPES	040802	22,90	
LEI N°75/2013 DE 12 DE SETEMBRO	SANDRA MARIA GIL PANDO FELIX	040802	45,80	
LEI N°75/2013 DE 12 DE SETEMBRO	SANTA CASA DA MISERICORDIA DE MONCORVO	040701	51.160,48	
LEI N°75/2013 DE 12 DE SETEMBRO	SARA DIAS JESUS RAIMUNDO	040802	85,40	
LEI N°75/2013 DE 12 DE SETEMBRO	SARA MONICA PEREIRA DUAPTE	040802	22,90	
LEI N°75/2013 DE 12 DE SETEMBRO	SARA RELVAS PALHINHAS	040802	45,80	
LEI N°75/2013 DE 12 DE SETEMBRO	SOCIEDADE FILARMONICA FELGARENSE	040701	10.800,00	
LEI N°75/2013 DE 12 DE SETEMBRO	SPORTING CLUBE DE MONCORVO	040701	14.400,00	
LEI N°75/2013 DE 12 DE SETEMBRO	SUSANA MARIA LOURENÇO	040802	45,80	
LEI N°75/2013 DE 12 DE SETEMBRO	SUSANA MARIA SAPAGE PEREIRA ZEFERINO	040802	22,90	
LEI N°75/2013 DE 12 DE SETEMBRO	Susana Marisa Amado Santinho	040802	22,90	
LEI N°75/2013 DE 12 DE SETEMBRO	SÍLVIA MARISA COTOVIO VENTURA	040802	13,00	
LEI N°75/2013 DE 12 DE SETEMBRO	TANIA SILVINA SIL MOUTINHO	040802	29,40	
LEI N°75/2013 DE 12 DE SETEMBRO	TELMA DE JESUS FLORES	040802	45,80	
LEI N°75/2013 DE 12 DE SETEMBRO	TERESA ISABEL CARVALHO DE SOUSA DINIS	040802	39,60	
LEI N°75/2013 DE 12 DE SETEMBRO	TERESA OLINDA BRÁS MOREIRA FERNANDES	040802	45,80	
LEI N°75/2013 DE 12 DE SETEMBRO	TERRITÓRIOS DO CÔA-ASSOCIAÇÃO DE DESENVOLVIMENTO REGIONAL	04050104	6.500,00	
LEI N°75/2013 DE 12 DE SETEMBRO	UNIÃO DESPORTIVA DE FELGAR	040701	300,00	
LEI N°75/2013 DE 12 DE SETEMBRO	VANIA SOFIA CARDOSO DE MATOS LEAL	040802	45,80	

TRANSFERÊNCIAS CORRENTES - DESPESA
M.T.M.

Período : 2016/01/01 - 2016/12/31

Ano : 2016
Página : 3

Postas

Disposições Legais	Entidade Beneficiária	Classific. Económica	Transferências Efectuadas	Observações
LEI N°75/2013 DE 12 DE SETEMBRO	VELICHKA STEFANOVA APOSTOLOVA	040802	13,30	
LEI N°75/2013 DE 12 DE SETEMBRO	VÂNIA CRISTINA CARRÃO DOS SANTOS	040802	52,60	
LEI N°75/2013 DE 12 DE SETEMBRO	ZHANG HUIFEN	040802	45,80	
LEI N°75/2013 DE 12 DE SETEMBRO	ZYMBYULA DIMITROVA GADZEVA	040802	39,60	
Total ...			710.063,16	

Handwritten notes in black ink, including the word "Pontas" and some illegible scribbles.



TORRE DE
MONCORVO
câmara municipal

Onde o ferro é a alma da terra.

Unidade Orgânica Administrativa Geral

Handwritten notes in blue ink, including a circular diagram and a signature.

Transferências Capital-Despesa

TRANSFERÊNCIAS CAPITAL - DESPESA
M.T.M.

Período : 2016/01/01 - 2016/12/31

Ano : 2016

Página : 1


Disposições Legais	Entidade Beneficiária	Classific. Económica	Transferências Efectuadas	Observações
LEI N°75/2013 DE 12 DE SETEMBRO	ASSOCIACAO CULTURAL E RECREATIVA DE LOUSA	080701	4.798,50	
LEI N°75/2013 DE 12 DE SETEMBRO	ASSOCIACAO DESPORTIVA CULTURAL E RECREATIVA DA MACIEIRINHA	080701	7.500,00	
LEI N°75/2013 DE 12 DE SETEMBRO	ASSOCIACAO DOS MUNICIPIOS DO DOURO SUPERIOR	08050104	485.351,12	
LEI N°75/2013 DE 12 DE SETEMBRO	ASSOCIACAO HUMANITARIA BOMBEIROS VOLUNTARIOS MONCORVO	080701	24.413,40	
LEI N°75/2013 DE 12 DE SETEMBRO	ASSOCIACAO DE COMERCIANTES E INDUSTRIAIS DO CONCELHO DE MONCORVO	080701	61.167,78	
LEI N°75/2013 DE 12 DE SETEMBRO	ASSOCIACAO DA MORADIA DO SANTUARIO NOSSA SENHORA DO AMPARO	080701	58.055,99	
LEI N°75/2013 DE 12 DE SETEMBRO	COMISSAO MUNICIPAL DE DEFESA DA FLORESTA CONTRA INCENDIOS	080701	4.000,00	
LEI N°75/2013 DE 12 DE SETEMBRO	FABRICA DA IGREJA PAROQUIAL SANTIAGO - JUNQUEIRA	080701	3.000,00	
LEI N°75/2013 DE 12 DE SETEMBRO	FREGUESIA DA HORTA DA VILARIÇA	08050102	3.528,00	
LEI N°75/2013 DE 12 DE SETEMBRO	FREGUESIA DE ADEGANHA E CARDANHA	08050102	13.369,00	
LEI N°75/2013 DE 12 DE SETEMBRO	FREGUESIA DE AÇOREIRA	08050102	4.500,00	
LEI N°75/2013 DE 12 DE SETEMBRO	FREGUESIA DE CABEÇA BOA	08050102	4.860,00	
LEI N°75/2013 DE 12 DE SETEMBRO	FREGUESIA DE CARVIÇAIS	08050102	19.689,44	
LEI N°75/2013 DE 12 DE SETEMBRO	FREGUESIA DE FELGAR E SOUTO DA VELHA	08050102	8.272,60	
LEI N°75/2013 DE 12 DE SETEMBRO	FREGUESIA DE FELGUEIRAS E MAÇORES	08050102	12.735,29	
LEI N°75/2013 DE 12 DE SETEMBRO	FREGUESIA DE MÓS	08050102	1.728,00	
LEI N°75/2013 DE 12 DE SETEMBRO	FREGUESIA DE TORRE DE MONCORVO	08050102	57.298,89	
LEI N°75/2013 DE 12 DE SETEMBRO	FREGUESIA DE URRÓS E PEREDO DOS CASTELHANS	08050102	5.940,00	
LEI N°75/2013 DE 12 DE SETEMBRO	FREGUESIA DO CASTEDO	08050102	12.668,00	
LEI N°75/2013 DE 12 DE SETEMBRO	FREGUESIA DO LARINHO	08050102	1.224,00	
LEI N°75/2013 DE 12 DE SETEMBRO	GRUPO DESPORTIVO DE TORRE DE MONCORVO	080701	67.000,00	
LEI N°75/2013 DE 12 DE SETEMBRO	JUNTA DE FREGUESIA DE LOUSA	08050102	7.642,34	
		Total ...	869.742,55	



TORRE DE
MONCORVO
câmara municipal

Onde o ferro é a alma da terra.

Unidade Orgânica Administrativa Geral



Subsídios Concedidos

MUNICÍPIO DE TORRE DE MONCORVO

SUBSÍDIOS CONCEDIDOS (1)
(De harmonia com o ponto 8.3.4.6. do POCAL)

ANO: 2016

(Unidade: Euro)

Disposições legais (1)	Finalidade	Subsídios previstos	Subsídios recebidos	Observações
<p style="text-align: center;">NEGATIVO</p>				
<p>Total/A transportar</p>				

Handwritten notes and signatures:
 - Top left: *g. [Signature]*
 - Middle left: *[Signature]*
 - Bottom left: *[Signature]*
 - Far left: *[Signature]*


Plano
L. 1.200.000.000



TORRE DE
MONCORVO
câmara municipal

Onde o ferro é a alma da terra.

Unidade Orgânica Administrativa Geral



Transferências Correntes- Receita

TRANSFERÊNCIAS CORRENTES - RECEITA
M.T.M.

Período : 2016/01/01 - 2016/12/31

Ano : 2016
Página : 1

Disposições Legais	Entidade Financiadora	Classific. Económica	Transferências Obtidas	Observações
LEI N° 73/2013 DE 03 DE SETEMBRO	COMISSÃO NACIONAL DE PROMOÇÃO DOS DIREITOS E PROTECÇÃO DAS CRIANÇAS E JOVENS	06030902	6.465,66	
LEI N° 73/2013 DE 03 DE SETEMBRO	DIRECCAO-GERAL DAS AUTARQUIAS LOCAIS	06030101	6.224.329,00	
LEI N° 73/2013 DE 03 DE SETEMBRO	DIRECCAO-GERAL DAS AUTARQUIAS LOCAIS	06030102	191.629,00	
LEI N° 73/2013 DE 03 DE SETEMBRO	DIRECCAO-GERAL DAS AUTARQUIAS LOCAIS	06030103	190.987,00	
LEI N° 73/2013 DE 03 DE SETEMBRO	DIRECCÃO GERAL DA ADMINISTRAÇÃO INTERNA-DIRECCÃO DA ADMINISTRAÇÃO ELEITORAL	0603019909	9.306,15	
LEI N° 73/2013 DE 03 DE SETEMBRO	DIRECCÃO-GERAL DOS ESTABELECIMENTOS ESCOLARES	0603019901	123.004,43	
LEI N° 73/2013 DE 03 DE SETEMBRO	IGFSE-INSTITUTO DE GESTAO FINANCEIRA DO FUNDO SOCIAL EUROPEU	0603019906	5.269,33	
LEI N° 73/2013 DE 03 DE SETEMBRO	INSTITUTO DA CONSERVACAO DA NATUREZA E DAS FLORESTAS	0603019909	27.945,00	
LEI N° 73/2013 DE 03 DE SETEMBRO	INSTITUTO DA CONSERVACAO DA NATUREZA E DAS FLORESTAS	06030909	16.820,72	
LEI N° 73/2013 DE 03 DE SETEMBRO	INSTITUTO DE EMPREGO E FORMACAO PROFISSIONAL IP	06030901	41.267,30	
LEI N° 73/2013 DE 03 DE SETEMBRO	INSTITUTO DE MOBILIDADE E DOS TRANSPORTES TERRESTRES IP	0603019909	13.630,00	
LEI N° 73/2013 DE 03 DE SETEMBRO	INSTITUTO DE SEGURANCA SOCIAL	06030902	6.465,66	
Total ...			6.857.119,25	


Handwritten notes: "di", "L.", "P. 11", "Contas".



TORRE DE
MONCORVO
câmara municipal

Onde o ferro é a alma da terra.

Unidade Orgânica Administrativa Geral



Transferências Capital- Receita

P: *Luiz* - *Rentas*
Período : 2016/01/01 - 2016/12/31

TRANSFERÊNCIAS CAPITAL - RECEITA
M.T.M.

Ano : 2016
Página : 1

Disposições Legais	Entidade Financiadora	Classific. Económica	Transferências Obtidas	Observações
LEI Nº 73/2013 DE 03 DE SETEMBRO	AGÊNCIA PARA O DESENVOLVIMENTO E COESÃO, IP	10630701	21.474,73	
LEI Nº 73/2013 DE 03 DE SETEMBRO	ASSOCIAÇÃO DE MUNICÍPIOS DO BAIXO SABOR	10030802	91.776,42	
LEI Nº 73/2013 DE 03 DE SETEMBRO	COMUNIDADE INTERMUNICIPAL DO DOURO	10030909	157.827,87	
LEI Nº 73/2013 DE 03 DE SETEMBRO	DIRECÇÃO-GERAL DAS AUTARQUIAS LOCAIS	10030101	691.592,00	
		Total ...	962.671,02	

↑
Planos
resol.



TORRE DE
MONCORVO
câmara municipal

Onde o ferro é a alma da terra.

Unidade Orgânica Administrativa Geral



Subsídios Obtidos

MUNICÍPIO DE TORRE DE MONCORVO

SUBSÍDIOS OBTIDOS (1)

(De harmonia com o ponto 8.3.4.6. do POCAL)

ANO: 2016

Handwritten notes and signatures:
- A blue scribble at the top left.
- A signature in black ink.
- The word "Pontas" written in black ink.
- A signature in blue ink.
- The word "Anexo:" written in black ink.

(Unidade: Euro)

Disposições legais (1)	Entidade financiadora	Finalidade	Subsídios previstos	Subsídios recebidos	Observações
NEGATIVO					
Total/A transportar					

Handwritten notes in black ink, including the word "Contas" and other illegible scribbles.



TORRE DE
MONCORVO
câmara municipal

Onde o ferro é a alma da terra.

Unidade Orgânica Administrativa Geral

Handwritten notes in blue and black ink, including a globe-like symbol and a star-like symbol.

Empréstimos

M.T.M.

Período: 2016/01/02 a 2016/12/31

MAPA DE EMPRÉSTIMOS OBTIDOS

Ano : 2016

Caracterização do Empréstimo	Data aprovada pela A.M. de contratação	Pr. Decorrido	Visto do TC	Finalidade do Empréstimo (c)	Capital		Taxa de Juro		Encargos do Período			Encargos anuais e não pagos	Divida no início do período	Divida no final do período	Observações
					Contratado	Utilizado	Inicial	Actual	Juros	Amortização	Total				
CURTO PRAZO															
Caixa Geral de Depósitos	2015/12/14	2015/12/22	1	N-DIFICULDADES DE TESSOURARIA	500.000,00	500.000,00	0,9580	0,9580	1.440,83	500.000,00	301.440,83				
Total.....					500.000,00	500.000,00			1.440,83	301.440,83					

Limite de Endividamento.....

Caracterização do Empréstimo	Data aprovada pela A.M. de contratação	Pr. Decorrido	Visto do TC	Finalidade do Empréstimo (c)	Capital		Taxa de Juro		Encargos do Período			Encargos anuais e não pagos	Divida no início do período	Divida no final do período	Observações
					Contratado	Utilizado	Inicial	Actual	Juros	Amortização	Total				
MEDIO LONGO PRAZO															
Banco BPI, SA	1999/09/27	1999/10/04	20 14	13715	299.278,74	299.278,74	3,1700	3,1700	3,92	19.951,92	19.955,84		79.145,20	58.133,28	
Caixa Geral de Depósitos	2000/12/18	2001/07/05	20 14	0000000	349.159,53	268.684,30	0,3142	0,3142	328,62	15.388,71	15.717,33		92.332,26	76.943,55	04920008308 91
Caixa Geral de Depósitos	2000/12/18	2001/07/09	20 14	0000000	99.759,58	47.325,16	3,0000	3,0000	57,80	2.710,53	2.768,42		16.253,18	11.552,05	04920008340 91
Caixa Geral de Depósitos	2000/12/18	2001/07/09	20 14	002462	49.879,79	46.475,00	0,3142	0,3142	56,84	2.661,83	2.718,67		15.970,39	13.309,15	04920008278 91
Caixa Geral de Depósitos	2001/06/29	2001/07/31	20 14	0000000	124.699,47	124.699,47	0,5647	0,5647	140,56	7.798,30	7.938,86		47.153,86	39.355,56	001500023102 91
NOVO BANCO, SA	2001/06/29	2001/10/12	20 14	3665	407.019,08	348.408,30	4,0400	2,6700	509,85	19.385,76	19.895,61		116.314,52	96.928,76	
NOVO BANCO, SA	2001/06/29	2001/10/12	20 14	3666	129.687,45	123.203,08	4,0400	2,6700	184,39	6.855,12	7.039,51		41.130,88	34.275,76	
NOVO BANCO, SA	2001/06/29	2001/10/18	20 14	3664	256.382,12	130.575,41	4,4000	2,6700	195,43	7.265,34	7.460,77		43.591,66	36.326,32	
Caixa Geral de Depósitos	2002/05/30	2002/12/02	15 13	003456	84.300,00	77.144,00	1,0300	0,8367	111,25	5.590,79	5.702,04		13.976,98	8.386,19	001500032594 91
Caixa Geral de Depósitos	2002/05/30	2002/12/12	20 13	003456	149.600,00	142.120,00	1,0300	0,8367	474,00	7.420,81	7.894,81		55.656,08	48.235,27	001500032608 91
Caixa Geral de Depósitos	2003/06/30	2003/07/24	20 13	000000	655.000,00	655.000,00	2,7900	0,8367	2.823,05	40.049,09	42.872,14		330.452,37	290.403,28	901500037111 91
Caixa Geral de Depósitos	2003/09/29	2003/10/09	20 13	2552	92.034,00	92.034,00	2,8600	0,7413	371,99	5.623,90	5.995,89		46.315,31	40.691,41	901500037979 91
Caixa Geral de Depósitos	2004/06/28	2004/07/12	20 12	001485	337.931,00	337.931,00	2,6400	0,3813	778,90	20.348,10	21.127,00		186.306,37	165.958,27	91400133061 91

Caracterização do Empréstimo	Data aprovada A.M.	Pr. Decorridos	Visto do IC	Finalidade do Empréstimo (c)	Capital		Taxa de Juro		Encargos do Período			Dívida no início do período	Dívida no final do período	Observações
					Contratado	Utilizado	Inicial	Actual	Juros	Total	Juros Mora			
Caixa Geral de Depósitos	2004/06/28	2012	001486	2004/08/06	N-E.M. MOS EN220 CEMITERIO- CHOCA AMARELO-INF. AL. N. O/A-ECOPCE	405.000,00	405.000,00	2.6400	0.3823	24.370,17	932,80	25.302,97	198.762,28	91400133126 91(AUTERACH O DOS OBJECTIVOS VISTO DO IC 2004.11.24, N. REBISTO 3025C)
Banco BPI, SA	2004/09/24	2012	002653	2004/12/09	N-RETIRO DO PDM	59.570,00	59.570,00	2.6000	0.2410	3.572,68	95,48	3.668,16	28.970,15	
Banco BPI, SA	2004/11/26	2015	00000000	2004/11/30	1-REPARAÇÃO DANOS EQUIP. E INFRA-ESTRUTURAS	122.400,00	122.400,00	2.5300		10.200,00		10.200,00	40.800,00	
Caixa Geral de Depósitos	2004/11/26	2011	1020	2005/05/19	1-LIGACAO DA VARIANTE URBANA A VIA DE ACESSO AO IP2	225.000,00	225.000,00	2.5100	0.1430	13.510,75	250,84	13.761,59	109.105,21	
Caixa Geral de Depósitos	2004/11/26	2011	1021	2005/05/19	1-SEGURANCA BOCVARIARIA NA E.M. 613	150.000,00	150.000,00	2.5100	0.1430	9.007,17	167,33	9.174,40	72.736,78	
Caixa Geral de Depósitos	2004/11/26	2011	1022	2005/05/19	1-CONC. REDES DE SAN. BASICO E TRATAMENTO DE EFLU. NO CONCELHO DE VARIOS PROJECTOS	405.000,00	405.000,00	2.5100	0.2331	24.318,57	647,06	24.965,63	197.181,33	
Caixa Geral de Depósitos	2005/04/22	2011	001124	2005/06/30	N-FINANCIAMENTO DE VARIOS PROJECTOS	816.047,00	816.047,00	2.4400	0.1000	51.723,16	305,84	52.029,00	443.537,56	
Banco BPI, SA	2005/09/23	2011	002412	2005/10/20	N-CENTRO DE MEMORIA, MUSEU ETN/AG. E BEN. BIBLIOTECA M. E JARD	162.487,00	162.487,00	2.3420	0.0080	9.577,78	77,67	9.655,45	86.549,52	
Caixa Geral de Depósitos	2006/04/28	2010	915	2006/05/22	N-FINANCIAMENTO COMPLEMENTAR DE VARIOS PROJECTOS	604.694,66	604.694,66	3.1660		37.398,14	289,63	37.687,77	356.654,38	
Banco BPI, SA	2006/09/29	2010	1761	2006/11/09	N-AO. HABITAÇÕES APREND. SOCIAL E AO. CASAS MAGISTRADOS	476.365,34	476.365,34	2.7020		27.448,31	149,83	27.598,14	275.230,85	
Banco BPI, SA	2006/11/24	2009	002154	2007/01/12	1-HABITAÇÃO SOCIAL	774.600,00	774.600,00	3.8650	0.0390	34.541,11	193,95	34.735,06	484.930,84	
Caixa Geral de Depósitos	2007/09/28	2009	1200	2007/12/11	N-FINANCIAMENTO COMPLEMENTAR DE VARIOS PROJECTOS	579.700,00	579.700,00	4.8640	0.1550	32.804,54	522,47	33.327,01	302.679,16	
ADMINISTRAÇÃO CENTRAL-ESTADO	2008/04/28	2009	1321	2008/10/15	N-EMPRESTIMO DO PROGRAMA "PAGAR A TEMPO E HORAS"	779.604,40	779.604,40	5.1700	1.3730	155.920,88	3.946,74	159.867,62	365.956,60	
ADMINISTRAÇÃO CENTRAL-ESTADO	2008/12/29	2009	659	2009/06/03	N-PREDE-2ª EDIÇÃO	388.208,00	388.208,00	1.7000	1.7800	77.541,60	1.965,30	79.606,90	232.994,80	

Handwritten signatures and initials:
 - Top left: *[Signature]*
 - Top middle: *Real. [Signature]*
 - Top right: *[Signature]*

Caracterização do Empréstimo	Data aprova pela A.M. de contratação	Pr. Anos C. Decorridos	Visto do TC		Finalidade do Empréstimo (c)	Capital		Taxa de Juro		Encargos do Período			Encargos não vencidos e não pagos	Dívida no início do período	Dívida no final do período	Observações
			Nº registro	Data		Contratado	Utilizado	Inicial	Actual	Juros	Amortização	Total				
Caixa Geral de Depósitos	2010/09/06	12 5	1110	2011/01/27	N-SANEAMENTO FINANCEIRO	9.400.000,00	9.400.000,00	4.6470	1.5103	1.050.816,05	136.239,31	1.187.055,36		7.966.228,26	6.917.412,21	90150069196
Total.....						18383406,16	18041555,19		1.723.901,11	152.820,84	1.876.721,95		12603272,79	10879371,68		

Limite de Endividamento.....

- (a) As colunas serão preenchidas quando se justifique.
- (b) A desagregar por empréstimos bancários, por obrigações, outros empréstimos e por unidade.
- (c) Utilizar (I), se estiver isento do limite de endividamento, indicando a legislação aplicável, e (N), no caso contrário.

Órgão executivo de 20

Órgão deliberativo de 20

[Handwritten signature]

[Handwritten signature]

[Handwritten signature]

[Handwritten signature]

Handwritten notes and signatures in the top left corner, including the word "Pontas" and a signature.



TORRE DE
MONCORVO
câmara municipal

Onde o ferro é a alma da terra.

Unidade Orgânica Administrativa Geral

Handwritten blue and black scribbles and lines on the left side of the page.

Outras Dívidas a Terceiros

ENTIDADE		OUTRAS DÍVIDAS A TERCEIROS		DATA	ANO	PAGINA
M.T.M		Período : 2016/01/02 a 2016/12/31		2017/04/04	2016	1
COD. CONTA	TERCEIRO	DESIGNAÇÃO	SALDO INICIAL		SALDO FINAL	
			DEBITO	CREDITO	DEVEDOR	CREADOR
21		CLIENTES/CONTRIBUÍNTES/UTENTES		43.059,51		45.408,44
21.7		CLIENTES E UTENTES C/CAUÇÕES		43.059,51		45.408,44
21.7.1		Loteamentos e obras		1.736,30		1.736,30
21.7.1.01		Loteamentos e obras - Individual		1.736,30		1.736,30
	1182	MUNICÍPIO DE TORRE DE MONCORVO		1.439,30		1.439,30
	2374	BEATRIZ CECILIA GRAÇA		297,00		297,00
21.7.2		Licenciamento sanitário		908,46		908,46
21.7.2.01		Licenciamento sanitário - Individual		908,46		908,46
	1182	MUNICÍPIO DE TORRE DE MONCORVO		866,46		866,46
	1323	MANUEL JOAQUIM TRIGO		42,00		42,00
21.7.3		Água		10.288,67		10.288,67
21.7.3.01		Água - Individual		10.288,67		10.288,67
	1182	MUNICÍPIO DE TORRE DE MONCORVO		10.288,67		10.288,67
21.7.9		Outras		30.126,08		32.475,01
	1182	MUNICÍPIO DE TORRE DE MONCORVO		995,27		995,27
	1312	ANGELA MARIA MARTINS NETO		1.479,08		1.479,08
	1577	JOSE AUGUSTO CARDOSO		75,00		75,00
	1588	MANUEL JOÃO VENERA		150,00		150,00
	1781	C.ALVES E PIMENTEL LDA.		429,00		429,00
	1890	GASGAZ SOCIEDADE DE COMBUSTÍVEIS LDA		1.000,00		1.000,00
	2093	HIGISILVA - PRODUTOS DE MANUTENÇÃO, SEGURANÇA E SERVIÇOS DE LIMPEZA INDUSTRIAL,		549,19		549,19
	2106	CIMAI-ESPECIALIDADES QUÍMICAS S.A		350,73		350,73
	2188	C.P.Q. - COMÉRCIO DE PRODUTOS QUÍMICOS, LDA		90,00		90,00
	2233	POLIEDRO, CENTRO DE PROJECTOS DE CONSTRUÇÃO, LDA		340,00		340,00
	2240	PAULO JORGE PEREIRA TEIXEIRA		108,80		108,80
	2593	ESTER ALVES PRIOR		690,50		690,50
	2600	CARLOS MARIA DE MELO LUCAS COELHO		643,20		643,20
	2604	ANTÓNIO AUGUSTO LOPES		330,00		330,00
	2605	MARIA DA CONCEIÇÃO VIEIRA		180,00		180,00
	2650	ANTONIO AUGUSTO RODRIGUES		467,50		467,50
	2652	MONCORVIMOV, LDA.		850,00		850,00
	2680	MARIA JOSÉ DINIS MOURA		337,50		337,50
	2693	DUARTE NUNO FREITAS MARTINS				2.606,25
	2737	ANTÓNIO JOSÉ MATOS		32,00		32,00
	2745	ALDA DA CONCEIÇÃO BREGAS		609,60		609,60
	2755	LUIS ANDRÉ CAMPOS MENESES		1.301,44		301,44
	2756	SÉRGIO LUÍS DE ABREU		121,46		121,46
	2767	EUGENIA MARIA ROUXINOL COUTINHO DIAS		525,00		525,00
	2768	AGRIPINO JOAQUIM DIAS		405,00		405,00
	280	NARCISO DE CARVALHO & FILHOS L.DA		0,10		0,10
	2807	MARIA DA CONCEIÇÃO SILVA MACHADO		1.127,50		1.127,50
	2811	FRANCISCO MANUEL MARTINS		581,14		581,14
	2850	SILVIA MARIA ARAUJO POVOA SANTOS		500,00		500,00
	3037	EUNICE JOANA SOUSA RODRIGUES		841,48		841,48
	3073	E.I.P. - ELECTRIDADE INDUSTRIAL PORTUGUESA, S.A.		500,00		500,00
	3087	FERNANDO LOPES VAZ		3.561,47		6.793,66
	3134	ANTONIO ALBERTO SARAIVA		402,52		402,52
	3405	DOMINGOS BRANCO PEREIRA		799,50		799,50
	3450	RUI MIGUEL DE SOUSA E RODRIGUES		1.000,00		
	3479	JOSE ARTUR TAVARES		415,13		
	3557	ABEL DA CRUZ RIBEIRO		659,59		659,59
	3636	JOSE JULIO MARTINS		759,53		759,53
	3784	ANTONIO CARREIRA LAMEIRA		975,00		975,00
	3827	JOSÉ PAULO MACHADO RIBEIRO DA SILVA		1.000,00		1.000,00
	3830	VITALINA SOFIA FÉLIX MESQUITA		663,63		
	3831	MARIA DOS SANTOS SA LOPES		410,75		
	3859	LUÍS MIGUEL NAZARÉ PEREIRA		1.368,47		1.368,47
	673	SABOR,DOURO,AVENTURA, ENTRET. E LAZER,LDA		1.500,00		1.500,00
	998	DEOLINDA VIRGINIA PEREIRA MORAIS		1.000,00		1.000,00
A TRANSPORTAR ...				43.059,51		45.408,44

ENTIDADE		OUTRAS DÍVIDAS A TERCEIROS		DATA	ANO	PAGINA
M.T.M.		Período : 2016/01/02 a 2016/12/31		2017/04/04	2016	2
COD. CONTA	TERCEIRO	DESIGNAÇÃO	SALDO INICIAL		SALDO FINAL	
			DEBITO	CREDITO	DEVEDOR	CREADOR
		TRANSPORTE ...		43.059,51		45.408,44
22		FORNECEDORES		718.390,42		549.309,85
22.1		Fornecedores c/corrente		570.626,75		444.535,19
	2872	EDP COMERCIAL-COMERCIALIZAÇÃO DE ENERGIA, SA.		11.828,41		
	3427	PAVIMENTAÇÕES DO PLANALTO, LDA.				48,86
	3744	TURICORVO, LDA		250,00		
	61	CAIXA GERAL DE DEPOSITOS				458,89
	841	ASSOCIACAO DOS MUNICIPIOS DO DOURO SUPERIOR		558.548,34		444.027,44
22.8		Fornecedores - Facturas em recepção e conferência		147.763,67		104.774,66
	1157	SECURITEL-SOLUÇÕES DE TELECOMUNICAÇÕES, MULTIMEDIA E SEGURANÇA, LDA.		1.740,20		
	1422	BELMIRO E BARREIRA LDA		1.812,29		
	147	VODAFONE PORTUGAL, COMUNICAÇÕES PESSOAIS, S.A.		53,55		
	1802	JORNAL NORDESTE - PRESSNORDESTE, UNIPESSOAL LDA		295,20		
	1938	AGÊNCIA FUNERÁRIA MEDEIROS-SOC.UNIPESSOAL, LDA.		5.781,00		
	1982	EDP SERVIÇO UNIVERSAL, S.A.		5.470,18		349,24
	2182	REBOREDO GÁS LDA		170,00		
	25	AUTO-SUECO, LDA.		115,37		
	2577	TRIBUTUBOS, LD*		4.295,49		
	2804	AQUIMISA, SOLUÇÕES EM SEGURANÇA ALIMENTAR		126,08		
	2872	EDP COMERCIAL-COMERCIALIZAÇÃO DE ENERGIA, SA.		102,58		593,59
	2993	BAIXO SABOR, BENTO PEDROSO CONSTRUÇÕES E LENA ENG. E CONSTR., ACE		425,44		
	305	MOISES AUGUSTO & CA., LDA.		122,26		
	310	PUBLIMIL - PUBLICIDADE, LDA.		1.795,80		
	3132	BRICOCORVO UNIPESSOAL. LD*		319,53		
	3639	NOTÁVEL E SUBLIME				5.644,47
	3653	QUINTA DA FONTE DO LOBO SOCIEDADE AGRICOLA, LDA		742,00		
	3664	PAULO ADEGAS, SOCIEDADE UNIPESSOAL, LDA.		2.148,00		
	3668	RUBIS ENERGIA PORTUGAL SA				9.680,52
	3817	AMN,JR,TM,JJ & ASSOCIADOS - SOC. ADVOGADOS, RI		1.052,27		
	3818	ÁGUAS DO NORTE, SA.		103.740,48		51.192,84
	6	ANTONIO AUGUSTO SANTOS, LDA.		15.475,98		
	768	JERÓNIMO & TEIXEIRA, SA		704,49		
	807	DAVID ANTONIO TRINCHETE CAETANO		750,00		
	841	ASSOCIACAO DOS MUNICIPIOS DO DOURO SUPERIOR				37.314,00
	922	MEO-SERVIÇOS DE COMUNICAÇÕES E MULTIMEDIA, S.A.		61,13		
	998	DEOLINDA VIRGINIA PEREIRA MORAIS		464,35		
23		EMPRÉSTIMOS OBTIDOS		12.603.272,79		10.879.371,68
23.1		Em moeda nacional		12.603.272,79		10.879.371,68
23.1.2		De médio e longo prazo		12.603.272,79		10.879.371,68
23.1.2.1		Empréstimos bancários		11.980.545,79		10.490.207,16
23.1.2.1.1		CAIXA GERAL DE DEPOSITOS		10.709.732,29		9.358.191,68
23.1.2.1.1.01		CGD-0032/787-(1)-9.1		92.332,26		76.943,55
23.1.2.1.1.02		CGD-834091-(1)-9.1		16.263,18		13.552,65
23.1.2.1.1.03		CGD-031/987-(1)-9.1		15.970,98		13.309,15
23.1.2.1.1.05		CGD-119/687-(1)-6		47.153,86		39.355,56
23.1.2.1.1.07		CGD-1339/987-N-22		330.452,37		290.403,28
23.1.2.1.1.15		CGD-940/587-(1)-9.2		13.976,98		8.386,19
23.1.2.1.1.16		CGD-941/387-(1)-9.2		55.656,08		48.235,27
23.1.2.1.1.19		CGD-1412/387-N-22		46.315,31		40.691,41
23.1.2.1.1.20		CGD-137/0019-N-22		186.306,37		165.958,27
23.1.2.1.1.21		CGD-138/987-N-22		223.132,45		198.762,28
23.1.2.1.1.22		CGD-1775 (816.047,00)-N-22		495.260,72		443.537,56
23.1.2.1.1.23		CGD-1614/287-(1)-12		81.743,95		72.736,78
23.1.2.1.1.24		CGD-1612/387-(1)-12		221.499,90		197.181,33
23.1.2.1.1.25		CGD-1613/487-(1)-12		122.615,96		109.105,21
23.1.2.1.1.26		CGD-2138/387/0019-N-22		394.052,52		356.654,38
23.1.2.1.1.29		CGD-9015/005509/891-N-22		398.771,14		365.966,60
		A TRANSPORTAR ...		3.502.953,96		3.035.497,76

ENTIDADE			DATA	ANO	PAGINA	
M.T.M. <i>Período : 2016/01/02 a 2016/12/31</i>			2017/04/04	2016	3	
COD. CONTA	TERCEIRO	DESIGNAÇÃO	SALDO INICIAL		SALDO FINAL	
			DEBITO	CREDITO	DEVEDOR	CREDOR
		TRANSPORTE ...		3.502.953,96		3.035.497,76
23.1.2.1.1.30		CGD-9015/006919/691-N		7.968.228,26		6.917.412,21
23.1.2.1.2		BANCO BPI		1.069.776,44		964.484,64
23.1.2.1.2.02		BPI-003-N-22		78.145,20		58.193,28
23.1.2.1.2.03		BPI-59.570,00 EUROS-N-22		32.542,83		28.970,15
23.1.2.1.2.04		BPI-162.487,00-N-22		96.127,30		86.549,52
23.1.2.1.2.05		BPI-004-(1)-11		40.800,00		30.600,00
23.1.2.1.2.06		BPI-476.365,34-N-22		302.679,16		275.230,85
23.1.2.1.2.07		BPI-830040-(1)-20		519.481,95		484.940,84
23.1.2.1.3		BANCO ESPIRITO SANTO		201.037,06		167.530,84
23.1.2.1.3.01		BES-2200-N-22		43.591,66		36.326,32
23.1.2.1.3.02		BES-2308-(1)-9.1		116.314,52		96.928,76
23.1.2.1.3.03		BES-2395/250-N-22		41.130,88		34.275,76
23.1.2.3		Outros empréstimos obtidos		622.727,00		389.164,52
23.1.2.3.4		ADMINISTRAÇÃO CENTRAL-ESTADO		622.727,00		389.164,52
23.1.2.3.4.01		PTH-1ª EDIÇÃO-N-22		389.802,20		233.881,32
23.1.2.3.4.02		PTH-2ª EDIÇÃO-N-22		232.924,80		155.283,20
24		ESTADO E OUTROS ENTES PÚBLICOS		71.766,72		68.313,48
24.2		Retenção de impostos sobre rendimentos		19.266,89		18.725,88
24.2.1		Trabalho dependente		17.141,00		16.659,00
24.2.2		Trabalho independente		2.125,89		2.066,88
24.3		Imposto sobre o valor acrescentado		1.497,65		
24.3.6		Iva - a pagar		1.497,65		
24.5		Contribuições para a Segurança Social		51.002,18		49.587,60
24.5.1		CAIXA GERAL DE APOSENTAÇÕES		38.042,68		38.870,78
24.5.1.1		CGA-DESCONTO DO PESSOAL		12.042,30		12.304,52
24.5.1.2		CGA-ENCARGOS DA AUTARQUIA		26.000,38		26.566,26
24.5.3		IGFSS		12.959,50		10.716,82
24.5.3.1		IGFSS-DESCONTOS DO PESSOAL		4.181,58		3.425,60
24.5.3.2		IGFSS-ENCARGOS DA AUTARQUIA		8.777,92		7.291,22
26		OUTROS DEVEDORES E CREDORES		907.065,62		784.062,83
26.1		Fornecedores de imobilizado		428.734,05		383.248,91
26.1.1		Fornecedores de imobilizado		52.656,66		5.416,66
	1384	ANTÓNIO JOSÉ BARAÇAS		22.140,00		
	575	MARINA JESUS CAVALHEIRO AMARAL		25.100,00		
	874	DINIS ALVES CORDEIRO		5.416,66		5.416,66
26.1.2		Fornecedores de Locação Financeira		15.028,58		11.940,55
26.1.2.1		Contrato de Locação Financeira n.340760		15.028,58		11.940,55
26.1.3		Fornecedores de imobilizado c/cauções		361.048,81		365.891,70
26.1.3.1		Forn.Imobilizado - c/cauções - Individual		361.048,81		365.891,70
	10	ANTONIO CECILIO MARTINS, LDA.		245,00		245,00
	1004	GUALDIM ANCIÃES AMADO & FILHOS, LDA		0,01		0,01
	107	GRANICON - GRANITOS E CONSTRUÇÕES, LDA.		210,00		210,00
	1121	ODEVEZA-LABORATÓRIOS DE HIDROLOGIA E ENOLOGIA, LDA.		575,80		575,80
	1205	MANUEL JOAQUIM CALDEIRA, LDA		51.232,93		56.230,62
	1362	GUALDIM ANSIÃES AMADO & FILHOS LDA		14.779,90		14.779,90
	1384	ANTÓNIO JOSÉ BARAÇAS		62.532,72		64.688,95
	1466	CAIXA LEASING E FACTORING- IFC,SA		202,04		202,04
	160	ANTONIO JOSE BARAÇAS		49.020,07		49.020,07
	163	FERNANDO AUGUSTO CAVALHEIRO		1.829,04		1.829,04
	1884	ELECTRO PROGRESSO		211,50		211,50
	1998	AQUIMISA, CONSULTORES AGRO-INDUSTRIAIS, LDA		145,20		145,20
	2160	FERNANDO AUGUSTO CAVALHEIRO		2.011,50		2.011,50
	2259	FISCALPREVE - FISCALIZAÇÃO PREVENTIVA DE GÉNEROS ALIMENTÍCIOS, LDA		45,00		45,00
	2264	MASITRAVE-Comércio, Montagem Reparação, Manutenção Projectos Sinais de Trafego, Lda		789,19		789,19
	2355	I.T.L.INSTALAÇÕES ELECTRICAS UNIP.LDA		13.484,75		13.484,75
	2422	ARNALDO AMADOR & FILHOS, LDA		498,04		498,04
		A TRANSPORTAR ...		13.701.987,37		11.764.727,27

ENTIDADE			DATA	ANO	PAGINA	
M.T.M. <i>Período : 2016/01/02 a 2016/12/31</i>			2017/04/04	2016	4	
COD. CONTA	TERCEIRO	DESIGNAÇÃO	SALDO INICIAL		SALDO FINAL	
			DEBITO	CREDITO	DEVEDOR	CREADOR
		TRANSPORTE ...		13.701.987,37		11.764.727,27
	2444	BIOSFERA CONSTRUÇÕES UNIPESSOAL LDA		65.179,12		48.467,34
	2715	PAULO CALDEIRA, EMPREITADAS, LDA.		1.523,20		1.523,20
	280	NARCISO DE CARVALHO & FILHOS L.DA		4.195,80		4.195,80
	2876	ELECTROJARM, LDA.		1.257,00		1.257,00
	2878	BIU-CONSTRUÇÕES, LDA.		11.701,91		5.445,98
	3161	A.MILNE CARMO, S.A.		1.499,62		1.499,62
	3638	BARATA & MARCELINO-ENGENHARIA ENERGETICA, S.A.		23.015,67		24.857,73
	3664	PAULO ADEGAS, SOCIEDADE UNIPESSOAL, LDA.		1.270,24		1.270,24
	3672	ANTONIO JULIO FIDALGO		778,02		4.712,56
	4191	AÇOREIRA & ALMEIDA, LDA				5.879,80
	448	ECOTECNICA - ELEVACÃO E TRATAMENTO DE AGUAS E ESGOTOS, S.A.		1.301,11		1.301,11
	586	JEREMIAS DE MACEDO CA.,LDA.		1.456,55		1.456,55
	596	ANTERO ALVES PAIVA - SOC. CONSTR., LDA.		38.403,69		47.403,97
	660	EDIMARCO,CONSTRUÇÕES CIVIL E OBRAS LDA.		5.403,04		5.403,04
	79	ELIDOURO-MONTAGENS ELECTRICA DO DOURO SUPERIOR,LDA.		61,60		61,60
	8386	ALBANO MARTINS DE PAIVA E FILHOS		1.441,44		1.441,44
	872	ALBANO MARTINS DE PAIVA E FILHOS, LDA		3.901,61		3.901,61
	933	MT3 - ENGENHARIA E OBRAS, LDA.		773,99		773,99
	937	DELFIN ARTUR NEVES		72,51		72,51
26.8		Devedores e credores diversos		478.331,57		400.813,92
26.8.1		Devedores pela cobrança de impostos directos		474.177,38		395.148,38
26.8.1.2		DEVEDORES E CREDITORES DIVERSOS		474.177,38		395.148,38
26.8.1.2.06		CREDITORES DAS ADMINISTRAÇÕES PÚBLICAS-FUNDO DE APOIO MUNICIPAL		474.177,38		395.148,38
26.8.5		DEVEDORES E CREDITORES DE OPERAÇÕES NÃO ORÇAMENTAIS		729,46		1.494,35
26.8.5.3		AMA		17,80		28,77
26.8.5.7		IMT		27,00		81,00
26.8.5.9		OUTROS		684,66		1.384,58
26.8.5.9.05		EXECUÇÕES FISCAIS - IMPOSTO DE JUSTIÇA		5,61		744,22
26.8.5.9.07		CREDITORES POR CANCELAMENTO DE CHEQUES		580,74		580,74
26.8.5.9.07.10		ANTONIO JOSE POINHAS CAVALHEIRO		76,32		76,32
26.8.5.9.07.11		CIDALISA DA ASSUNÇÃO GOMES PISCA SOUSA		50,00		50,00
26.8.5.9.07.14		ELIANA CAMILA SANCHES MAGALHAES MATEUS		19,80		19,80
26.8.5.9.07.16		ZLATKA DIMITROVA GEORGIEVA		79,20		79,20
26.8.5.9.07.18		MARIA ISABEL FALCATO FRAGOSO		39,60		39,60
26.8.5.9.07.19		ALCINA DE FATIMA MENDES JACINTO		45,80		45,80
26.8.5.9.07.3		RESTAURANTE CHURRASQUEIRA CHARRETE		199,52		199,52
26.8.5.9.07.4		CASSIANO JOSE MAÇORANO MADALENO		70,50		70,50
26.8.5.9.07.7		PAULA CRISTINA MARTINS		22,50		22,50
26.8.5.9.07.8		SANDRA MARIA MENESES DOS SANTOS ANDRADE		22,50		22,50
26.8.5.9.08		SERVIÇO DE ESTRANGEIROS E FRONTEIRAS		7,31		14,62
26.8.5.9.09		AUTORIDADE FLORESTAL NACIONAL		46,00		
26.8.9		Credores Diversos - Outros		3.424,73		4.171,19
26.8.9.2		CRED.P/ PAGAMENTOS INDEVIDOS		121,25		121,25
26.8.9.5		% DOS AUTUANTES POR CONTRA-ORDENAÇÕES		23,64		23,64
26.8.9.9		OUTROS CREDITORES DIVERSOS		3.279,84		4.026,30
27		ACRÉSCIMOS E DIFERIMENTOS		4.283.186,18		9.241.621,11
27.3		Acréscimos de custo		513.238,92		397.607,03
27.3.2		Renumerações a liquidar		367.204,10		353.882,04
27.3.4		Electricidade a liquidar		70.709,48		1.250,22
27.3.5		Despesa de comunicação a liquidar		3.563,06		3.396,72
27.3.6		Gasoleo a liquidar		4.961,43		5.161,75
27.3.7		GASOLINA A LIQUIDAR		291,65		384,30
27.3.9		Outros acrescimos de custos		66.509,20		33.532,00
27.4		Proveitos diferidos		3.769.947,26		8.844.014,08
27.4.1		RENDAS ANTECIPADAS		1.242.120,96		1.164.488,40
27.4.5		Subsídios para investimentos		2.527.826,30		7.679.525,68
27.4.5.4		ESTADO-PARTICIPACAO COMUNITARIA EM PROJECTOS CO-FI		2.527.826,30		7.679.525,68
27.4.5.4.1		PONORTE				360.076,46
		A TRANSPORTAR ...		16.098.914,94		13.888.561,71

ENTIDADE		OUTRAS DÍVIDAS A TERCEIROS		DATA	ANO	PAGINA
M.T.M.		Período : 2016/01/02 a 2016/12/31		2017/04/04	2016	5
COD. CONTA	TERCEIRO	DESIGNAÇÃO	SALDO INICIAL		SALDO FINAL	
			DEBITO	CREDITO	DEVEDOR	CREADOR
		TRANSPORTE ...		16.098.914,94		13.888.561,71
27.4.5.4.1.1		BENEFICIAÇÃO DA E.M. 613 CARVIÇAIS-PEREDO DOS CASTELHANOS /TROÇO FELGAR -MAÇORES				122.239,98
27.4.5.4.1.2		BENEFICIAÇÃO DA E.M. 613 CARVIÇAIS-PEREDO DOS CASTELHANOS /TROÇO OLGAS-URROS				110.610,48
27.4.5.4.1.3		BENEFICIAÇÃO DA E.M. 613 CARVIÇAIS-PEREDO DOS CASTELHANOS /TROÇO URROS-PEREDO				50.482,13
27.4.5.4.1.4		BENEFICIAÇÃO DA E.M. 613 CARVIÇAIS-PEREDO DOS CASTELHANOS /TROÇO SOUTO-CARVIÇAIS				76.743,87
27.4.5.4.2		AIBTCOA				1.383.579,03
27.4.5.4.2.1		PO CENTRO				1.383.579,03
27.4.5.4.2.1.1		BENEFICIAÇÃO DA E.M. 611 - TROÇO IP2-ADEGANHA				172.992,19
27.4.5.4.2.1.2		RECUPERAÇÃO E REMODELAÇÃO DO CINE-TEATRO DE TORRE DE MONCORVO				611.352,14
27.4.5.4.2.1.3		FORNECIMENTO E MONTAGEM DE COBERTURAS SOMBREADORAS PARA OS PARQUES DO CENTRO HISTORICO				21.038,52
27.4.5.4.2.1.4		LIGAÇÃO DA AVENIDA NOVA À PRAÇA FRANCISCO MEIRELES - VIADUTO				131.470,25
27.4.5.4.2.1.5		CONSERVAÇÃO E VALORIZAÇÃO DO ESPAÇO ENVOLVENTE DOS VESTIGIOS ARQUEOLOGICOS DO CASTELO				70.271,00
27.4.5.4.2.1.6		CONSTRUÇÃO DO PARQUE DE ESTACIONAMENTO COBERTO				376.454,93
27.4.5.4.3		INTERREG				261.977,01
27.4.5.4.3.1		EXECUÇÃO DA PRAIA FLUVIAL DA FOZ DO SABOR - CONSTRUÇÃO EDIFÍCIO APOIO				44.800,57
27.4.5.4.3.2		FORNECIMENTO E COLOCAÇÃO MOBILIÁRIO URBANO NA FOZ DO SABOR				77.769,76
27.4.5.4.3.3		BENEFICIAÇÃO DO ACESSO ENTRE A PONTE E A PRAIA				25.447,01
27.4.5.4.3.4		CONCLUSÃO DAS INFRAESTRUTURAS/REPARAÇÃO DOS PREJUÍZOS CAUSADOS PELAS CHEIAS				24.315,68
27.4.5.4.3.5		EXECUÇÃO PRAIA FLUVIAL FOZ SABOR - REDE ABASTECIMENTO AGUA, REDE ESGOTOS, ELECTRICIDADE E ILUM PUBLI				35.304,80
27.4.5.4.3.6		PARQUE DE ESTACIONAMENTO, PARQUE DE MERENDAS, PASSEIOS E ARRANJOS URBANÍSTICOS				46.898,19
27.4.5.4.3.9		REDE TRANSFRONTEIRIÇA LUTA CONTRA INCÊNDIOS				7.440,80
27.4.5.4.6		MINISTERIO DA AGRICULTURA				100.049,28
27.4.5.4.6.2		PAVIMENTAÇÃO DO CAMINHO RURAL - E.N.325 ÀS QUINTAS DAS CENTEIRAS				50.703,08
27.4.5.4.6.3		CAMINHO AGRICOLA QUINTAS DO CORISCO - FELGUEIRAS				49.346,20
27.4.5.4.9		QREN	2.527.826,30			5.573.843,90
27.4.5.4.9.1		REGENERAÇÃO URBANA				97.747,14
27.4.5.4.9.1.01		REGENERAÇÃO URBANA - RECUPERAÇÃO DE FONTES DECORATIVAS				39.724,62
27.4.5.4.9.1.02		REGENERAÇÃO URBANA - CRIAÇÃO E IMPLANTAÇÃO DE ESPLANADAS				58.022,52
27.4.5.4.9.10		INSTITUTO DESPORTO PORTUGAL - IDP				150.267,24
27.4.5.4.9.10.01		IDP - CONSTRUÇÃO PISCINA MUNICIPAL COBERTA				150.267,24
27.4.5.4.9.2		PRODER				115.483,76
27.4.5.4.9.2.02		ILUPUBDOURO - MELHORIA DA EFICIENCIA ENERGETICA NA ILUMINAÇÃO PUBLICA DO DOURO				115.483,76
27.4.5.4.9.3		ON.2-CIM				547.181,20
27.4.5.4.9.3.01		BENEFICIAÇÃO DE ESTRADAS MUNICIPAIS - PAVIMENTAÇÃO DO ACESSO ENTRE A E.N.220 E A QT*.DAS PELADINHAS				38.302,52
27.4.5.4.9.3.02		BENEFICIAÇÃO DE ESTRADAS MUNICIPAIS - PAVIMENTAÇÃO DO ACESSO A MARTIM TIRADO/CRUZAMENTO E.N./ANTIGA				27.358,97
27.4.5.4.9.3.03		BENEFICIAÇÃO DE ESTRADAS MUNICIPAIS - PAVIMENTAÇÃO DA EM623-TROÇO FOZ DO SABOR				98.492,27
27.4.5.4.9.3.04		BENEFICIAÇÃO DE ESTRADAS MUNICIPAIS - PAVIMENTAÇÃO DO ACESSO ENTRE A EM622 REGO DA BARCA ENTRE A ETA				32.831,32
27.4.5.4.9.3.05		BENEFICIAÇÃO DE ESTRADAS MUNICIPAIS - PAVIMENTAÇÃO DA EM622, ESTRADA DO REGO DA BARCA ENTRE A E.T. E				38.302,52
27.4.5.4.9.3.06		BENEFICIAÇÃO DE ESTRADAS MUNICIPAIS - PAVIMENTAÇÃO DA ESTRADA EN325-ESTRADA MAÇORES/CRUZAMENTO DE LI				120.379,43
27.4.5.4.9.3.07		BENEFICIAÇÃO DE ESTRADAS MUNICIPAIS - PAVIMENTAÇÃO DA ESTRADA EN325-ESTRADA AÇOREIRA/MAÇORES				93.020,46
		A TRANSPORTAR ...		16.098.914,94		16.806.429,12

71

ENTIDADE: *Reserv. Pontes*

M.T.M. Período : 2016/01/02 a 2016/12/31

OUTRAS DÍVIDAS A TERCEIROS

DATA: 2017/04/04 ANO: 2016 PAGINA: 6

COD. CONTA	TERCEIRO	DESIGNAÇÃO	SALDO INICIAL		SALDO FINAL	
			DEBITO	CREDITO	DEVEDOR	CREADOR
		TRANSPORTE ...		16.098.914,94		16.806.429,12
27.4.5.4.9.3.08		BENEFICIAÇÃO DE ESTRADAS MUNICIPAIS - PAVIMENTAÇÃO DA EM613 EM FELGAR, LARGO DE SANTA CRUZ E SR°.DO				98.493,71
27.4.5.4.9.5		ON.2-OUTROS		717.025,43		
27.4.5.4.9.5.00		ON.2- OUTROS		717.025,43		
27.4.5.4.9.6		FEDER		1.099.813,25		4.026.475,52
27.4.5.4.9.6.01		CAMPO MUNICIPAL DR CAMILO SOBRINHO- ARRELVAMENTO SINTETICO, CONST BALNEAR E COBERTURA		226.776,39		220.106,58
27.4.5.4.9.6.02		ECOPISTA DO SABOR - TORRE DE MONCORVO/CARVALHAL - 1ª FASE		219.725,99		206.480,52
27.4.5.4.9.6.03		CONSTRUÇÃO VARIANTE AVª AMENDEIRAS P GARANTIR ACESSO A ZONA DESPORTO E LAZER		581.071,92		435.803,92
27.4.5.4.9.6.04		MUSEU DO CASTELO - CONSERVAÇÃO E VALORIZAÇÃO DO ESPAÇO ENVOLVENTE DOS VESTIGIOS ARQUEOLOGICOS DO CAS		72.238,95		71.750,85
27.4.5.4.9.6.06		EXPANSÃO DA REDE PEDONAL				172.016,49
27.4.5.4.9.6.07		EXECUÇÃO MURO SUPORTE EM GABIÕES				23.234,74
27.4.5.4.9.6.08		REABILITAÇÃO DO RECINTO DAS FEIRA MENSAIS, CONVERTENDO-O NUM ESPAÇO MULTIFUNCIONAL				292.428,04
27.4.5.4.9.6.09		criação de acesso pedonal entre o centro historico e a avenida das amendeiras				25.493,86
27.4.5.4.9.6.10		CONCLUSÃO DOS PASSEIOS DA AVENIDA DAS AMENDPEIRAS				54.177,22
27.4.5.4.9.6.11		APROVEITAMENTO TURISTICO FLORESTAL DA SERRA DO REBOREDO - VALORIZAÇÃO DA MATA DO REBOREDO 1ª FASE				65.634,39
27.4.5.4.9.6.12		SUBSTITUIÇÃO DO PT EXISTENTE PARA REQUALIFICAÇÃO ZONA ENVOLVENTE POSTO TURISMO				30.215,58
27.4.5.4.9.6.13		CENTRO DE INFORMAÇÃO TURÍSTICA DE TORRE DE MONCORVO				214.058,49
27.4.5.4.9.6.15		CENTRO ESCOLAR DE TORRE DE MONCORVO - CONSTRUÇÃO				1.320.818,92
27.4.5.4.9.6.16		CENTRO ESCOLAR DE TORRE DE MONCORVO - EQUIPAMENTOS				8.872,12
27.4.5.4.9.6.17		CONSTRUÇÃO PISCINA MUNICIPAL COBERTA				791.949,02
27.4.5.4.9.6.18		PARQUE DESPORTIVO DA ZONA ESCOLAR				93.434,78
27.4.5.4.9.7		QREN- CIM DOURO		56.615,39		28.525,97
27.4.5.4.9.7.01		SISTEMA DE APOIO A MODERNIZAÇÃO ADMINISTRATIVA-SAMA		56.615,39		28.525,97
27.4.5.4.9.8		PROGRAMA DE INTERVENÇÃO DE TURISMO - PIT		343.757,42		312.506,74
27.4.5.4.9.8.01		ECOPISTA DO SABOR - 2ª FASE		343.757,42		312.506,74
27.4.5.4.9.9		ON2		310.614,81		295.656,33
27.4.5.4.9.9.01		ECOPISTA DO SABOR - 2ª FASE		310.614,81		295.656,33
29		PROVISÕES		80.961,77		87.228,50
29.1		Para cobranças duvidosas		56.061,77		62.328,50
29.2		Para riscos e encargos		24.900,00		24.900,00
29.2.1		Processos judiciais em curso		24.900,00		24.900,00
		TOTAL ...		18.707.703,01		21.655.315,89



TORRE DE
MONCORVO
câmara municipal

Onde o ferro é a alma da terra.

Unidade Orgânica Administrativa Geral



Norma de Controlo Interno



MUNICÍPIO DE TORRE DE MONCORVO

Norma de Controlo Interno

CÂMARA MUNICIPAL DE TORRE DE MONCORVO
 PRESENTE EM REUNIÃO DE 17/06/2011
 DELIBERAÇÃO

Foi deliberado por unanimidade a adiar para a próxima reunião de júria

CÂMARA MUNICIPAL DE TORRE DE MONCORVO
 PRESENTE EM REUNIÃO DE 03/06/2011
 DELIBERAÇÃO

Foi deliberado por unanimidade a adiar para a próxima reunião.

NORMA DE CONTROLO INTERNO

CÂMARA MUNICIPAL DE TORRE DE MONCORVO
 PRESENTE EM REUNIÃO DE 29/07/2011
 DELIBERAÇÃO

Foi deliberado por unanimidade aprovar duas atas das referidas reuniões.

1 de Setembro de 2011



Índice

(páginas)

Preâmbulo 4 e 5

Capítulo I

Disposições Gerais

Artigo 1º Objectivos 6

Artigo 2º Âmbito de aplicação 6

Artigo 3º Identificação funcional dos documentos administrativos 6

Capítulo II

Controlo das Disponibilidades

Artigo 4º Caixa 7

Artigo 5º Contas bancárias 7

Artigo 6º Cheques 7

Artigo 7º Cobrança de receitas por serviços diversos do tesoureiro 7

Artigo 7º-A Procedimentos Especiais 8

Artigo 8º Contas bancárias 9

Artigo 9º Receitas virtuais 9

Artigo 10º Responsabilidade do tesoureiro 9

Secção I

Fundo de Maneio

Artigo 11º Constituição de fundos de maneiio 10

Artigo 12º Reconstituição 10

Capítulo III

Património Municipal, Inventário e Cadastro

Princípios Gerais

Artigo 13º Património Municipal 11

Artigo 14º Objectivos 11

Secção I

Inventário e Cadastro

Artigo 15º Inventariação 11

Artigo 16º Fichas de Inventário 12

Artigo 17º Código de classificação dos bens 12

Artigo 18º Regras gerais de inventariação 13

Artigo 19º Identificação dos bens 13

Secção II

Competências

Artigo 20º Secção de Contabilidade, Património e Aprovisionamento 14

Artigo 21º Comissão de avaliação 14

Artigo 22º Deveres gerais e específicos 15

Artigo 23º Guarda e conservação dos bens 15

Secção III

Aquisição e Registo de Propriedade

Artigo 24º Aquisição 16



Artigo 25º Registo de propriedade	16
Secção IV	
Alienação, Abate, Cessão e Transferência de Bens	
Artigo 26º Formas de alienação	17
Artigo 27º Abate.....	17
Artigo 28º Afectação e transferência de bens.....	18
Artigo 29º Furtos, roubos, incêndios e extravios.....	18
Artigo 30º Cedências.....	19
Artigo 31º Bens cedidos temporariamente a título gratuito.....	19
Capítulo IV	
Imobilizado	
Artigo 32º Fichas do imobilizado.....	19
Artigo 33º Aquisições	20
Artigo 34º Amortizações de bens	20
Artigo 35º Verificação física	21
Capítulo V	
Contas de Terceiros	
Artigo 36º Compras.....	21
Artigo 37º Entrega dos bens.....	22
Artigo 38º Conferência dos documentos	22
Artigo 39º Reconciliações	22
Artigo 40º Estado e outros entes públicos	23
Artigo 41º Pessoal - processamento e pagamento de remunerações	23
Capítulo VI	
Existências	
Artigo 42º Armazenagem	24
Artigo 43º Entrada e saída de bens.....	24
Artigo 44º Fichas de existências	25
Artigo 45º Controlo das existências	25
Capítulo VII	
Disposições Comuns	
Artigo 46º Registos e sistema informático	26
Artigo 47º Regular registo das operações	26
Artigo 48º Gestão documental e <i>workflow</i>	26
Capítulo VIII	
Disposições Finais	
Artigo 49º Responsabilidade dos trabalhadores	27
Artigo 50º Entrada em vigor	27
Capítulo IX	
Anexos	28



MUNICÍPIO DE TORRE DE MONCORVO

Norma de Controlo Interno

PREÂMBULO

A presente norma tem como base o Plano Oficial de Contabilidade das Autarquias Locais (POCAL), aprovado pelo Decreto-Lei n.º 54-A/99, de 22 de Fevereiro, com as alterações introduzidas pela Lei n.º 162/99, de 14 de Setembro, pelo Decreto-Lei n.º 315/2000, de 02 de Dezembro e pelo Decreto-Lei n.º 84-A/2002, de 05 de Abril e determina que as Autarquias devem adoptar sistemas de controlo interno (ponto 2.9 - Controlo interno).

De acordo com o previsto no ponto 2.9.3 do POCAL "O órgão executivo aprova e mantém em funcionamento o sistema de controlo interno adequado às actividades da autarquia local, assegurando o seu acompanhamento e avaliação permanente".

Com efeito, incumbe aos responsáveis autárquicos definir métodos e procedimentos que contribuam para assegurar o desenvolvimento das actividades de forma ordenada e eficiente, incluindo a salvaguarda dos activos, a prevenção e detecção de situações de ilegalidade, fraude e erro, a exactidão e a integridade dos registos contabilísticos e a preparação oportuna de informação financeira fíavel (ponto 2.9.1 do POCAL).

O POCAL veio definir, com objectividade, "os princípios orçamentais e contabilísticos e de controlo interno, as regras previsionais, os critérios de valorimetria, o balanço, a demonstração de resultados, bem assim como os documentos previsionais e de prestação de contas" que regem a contabilidade das autarquias locais.

Atendendo a que o POCAL integra uma contabilidade patrimonial e financeira, que nos revela não só os fluxos monetários como também os fluxos financeiros e a composição e valor dos bens que a entidade detém, lógico é que no mesmo se estabeleçam procedimentos de controlo interno obrigatórios para cada uma das classes patrimoniais.



MUNICÍPIO DE TORRE DE MONCORVO

Norma de Controlo Interno

Assim, se o POCAL obriga ao registo contabilístico das dívidas a fornecedores, consumidores ou utentes, das existências de mercadorias e matérias-primas e dos bens do imobilizado que a entidade possui, para além da contabilização dos pagamentos e recebimentos realizados, bem como dos saldos de disponibilidades, então é necessária a previsão de procedimentos de controlo mínimos obrigatórios para cada um destes tipos de elementos patrimoniais.

Deste modo, a presente norma visa acima de tudo estabelecer um conjunto de regras definidoras de políticas, métodos e procedimentos de controlo que permitam assegurar o desenvolvimento das actividades inerentes à evolução patrimonial, de forma ordenada e eficiente, incluindo a salvaguarda dos activos, a prevenção e detecção de situações de ilegalidade, fraude e erro, a exactidão e integridade dos registos contabilísticos e a preparação oportuna de informação financeira fiável.

Convém, por último, referir que o presente regulamento pressupõe, para a respectiva aplicação, a estrutura orgânica dos serviços da câmara a que respeita o Regulamento Orgânico do Município de Torre de Moncorvo, publicado no DR n.º 12, II Série, de 18/01/2011 (Despacho n.º 1518/2011).

De salientar ainda que, com a entrada em vigor desta norma, são revogados, o Regulamento Interno de Fundos de Maneio, bem como, o Regulamento de Inventário e Cadastro, em vigor.

Assim, nos termos do artigo 241.º da Constituição da República Portuguesa e no uso da competência prevista na alínea a), n.º 7, do artigo 64.º da Lei n.º 169/99, de 18 de Setembro, na redacção dada pela Lei n.º 5-A/2002, de 11 de Janeiro e em cumprimento do ponto 2.9.3 do POCAL, aprovado pelo Decreto-Lei n.º 54-A/99, de 22 de Fevereiro, propõe-se à Câmara Municipal de Torre de Moncorvo a aprovação do seguinte:



Norma de Controlo Interno

Capítulo I

DISPOSIÇÕES GERAIS

Artigo 1.º

Objecto

1 – A presente norma tem por objecto estabelecer um conjunto de procedimentos de controlo interno para o Município de Torre de Moncorvo.

2 – São parte integrante desta norma os procedimentos que permitam assegurar o desenvolvimento das actividades de forma ordenada e eficiente, incluindo a salvaguarda dos activos, a prevenção e detecção de situações de ilegalidade, fraude e erro, contribuindo para a exactidão e a integridade dos registos contabilísticos e a preparação oportuna de informação financeira viável.

Artigo 2.º

Âmbito de aplicação

A presente norma aplica-se a todos os serviços municipais abrangidos pelos procedimentos constantes do presente documento e abrange e vincula todos os titulares de órgãos, trabalhadores e demais colaboradores do Município de Torre de Moncorvo.

Artigo 3.º

Competências

1 – Compete ao órgão executivo aprovar e manter em funcionamento a presente norma adequada às actividades, assegurando o seu acompanhamento e avaliação permanente.

2- Compete aos responsáveis do Departamento, da Divisão, Chefias de Secção e encarregados, dentro dos seus departamentos, divisões, secções e sectores, assegurar o cumprimento das normas aqui definidas e dos preceitos legais em vigor.



Capítulo II

CONTROLO DAS DISPONIBILIDADES

Artigo 4.º

Caixa

A importância em numerário existente em caixa no momento do seu fecho diário deverá ser no montante mínimo de 2.000,00 euros, não devendo ultrapassar o montante máximo de 4.000,00 euros.

Artigo 5.º

Contas bancárias

- 1 – Compete ao Presidente da Câmara Municipal submeter à apreciação do Órgão Executivo a decisão de abrir contas bancárias tituladas pelo Município.
- 2 – As contas bancárias tituladas pelo Município são movimentadas simultaneamente pelo Tesoureiro, ou substituto legal e pelo Presidente da Câmara Municipal ou Vereador com competência delegada.
- 3- Nas operações por via electrónica, a palavra-chave ou senha (*password*), atribuída a quem esteja autorizado a movimentar as contas, é pessoal e intransmissível, não podendo de forma alguma ser transmitida a terceiros.

Artigo 6.º

Cheques

- 1 – Os cheques só poderão ser emitidos pela Secção de Contabilidade, Património e Aprovisionamento, sendo acompanhados de ordem de pagamento, devidamente autorizada pelo Presidente da Câmara Municipal, ou por quem legalmente o substitua.
- 2 – Os cheques não preenchidos estão à guarda da Secção de Contabilidade, Património e Aprovisionamento.
- 3 – Os cheques anulados depois de emitidos serão arquivados sequencialmente na Secção de Contabilidade, após a inutilização das assinaturas, quando as houver.
- 4 – Os cheques em trânsito por um período superior a seis meses serão cancelados junto da entidade bancária e regularizados contabilisticamente.

Artigo 7.º

Cobrança de receitas por serviços diversos do Tesoureiro

- 1 – A cobrança de receitas municipais por serviços diferentes da Tesouraria é efectuada através da emissão de documentos de receita, com numeração sequencial e indicação do serviço de cobrança.



2 - Para o efeito do disposto no número anterior, cada local de cobrança tem um trabalhador, designado responsável, pela boa cobrança e prestação de contas.

3 - Para efectivação da cobrança, os postos de cobrança dispõem de livros de recibos, devidamente numerados de forma sequencial, fornecidos, pela Divisão Administrativa e Financeira, aos serviços que estejam autorizados a realizar cobrança, excepto os que dispõem de sistema de bilhética.

4 - Compete à Divisão Administrativa e Financeira, através da Secção de Pessoal, Taxas, Licenças e Expediente Geral, fazer a conferência dos documentos de receita distribuídos, bem como a inutilização dos que forem devolvidos.

5 - O controlo das cobranças efectuadas pelos postos de cobrança também é assegurado pela Secção de Pessoal, Taxas, Licenças e Expediente Geral que, manterá actualizada a conta corrente de receitas cobradas por cada posto de cobrança e efectuará um balanço mensal dos mesmos.

6 - As receitas cobradas nos termos do presente artigo deverão dar entrada na Tesouraria, regra geral até ao final de cada dia de cobrança, ou até ao meio dia, do dia imediatamente a seguir, sendo acompanhadas do competente mapa de apuramento emitido pelo serviço cobrador, o qual será conferido pela Tesouraria.

7 - Não poderão ser cobradas quaisquer receitas municipais, sem o correspondente documento de receita, sob pena de responsabilidade disciplinar.

Artigo 7.º-A

Procedimentos especiais

São arrecadadas receitas nos seguintes postos de cobrança:

- a) Cantina Municipal;
- b) Cine-Teatro;
- c) Escola Sabor Artes;
- d) Piscinas Municipais;
- e) DTOSU - serviço de águas;
- f) DOOP;
- g) Feiras.

Sem prejuízo da regra geral enunciada no artigo anterior, serão adoptados os seguintes procedimentos especiais:

A - PARCÓMETROS E PARQUE DE ESTACIONAMENTO

1 - A recolha das receitas dos parcometros será feita semanalmente, por trabalhador designado;

2 - As moedas deverão ser recolhidas junto dos parcometros, embaladas em saco apropriado e acompanhado do *ticket* emitido pela máquina;

3 - Após a recolha das moedas, o trabalhador mencionado no número 1 entrega os valores na entidade bancária, assinando o talão. No mesmo dia do depósito, e para emissão da respectiva guia de receita, deverá junto da Secção de Pessoal, Taxas, Licenças e Expediente Geral, fazer a entrega do *ticket* emitido pela máquina e respectivo talão de depósito. O controlo e confirmação desta cobrança são assegurados pela Secção de Pessoal, Taxas, Licenças e Expediente Geral, bem como o envio imediato à Tesouraria.



B – PISCINA, CINE-TEATRO E CANTINA MUNICIPAL

- 1 – Compete às Piscinas, ao Cine-Teatro e à Cantina Municipal, respectivamente, a emissão de bilhetes através de aplicação informática, designado de sistema de bilhética, devidamente numerados sequencialmente;
- 2 – A entrega das receitas será feita diariamente ou até ao meio dia do dia seguinte, pelo Chefe da Divisão respectiva, ou trabalhador designado;
- 3 – Compete à Secção de Pessoal, Taxas, Licenças e Expediente Geral, fazer a conferência das recéltas entregues, confrontando-as com os respectivos *ticket's* dos bilhetes e listagem anexa, emitindo guia do montante correspondente e envio imediato à Tesouraria.

Artigo 8.º

Contas bancárias

- 1 – A Secção de Contabilidade, Património e Aprovisionamento, deverá manter actualizadas as contas-correntes referentes a todas as instituições bancárias onde se encontrem abertas contas tituladas pelo Município.
- 2 – O Chefe da Divisão Administrativa e Financeira assegurará a realização e validação de uma reconciliação no último dia útil de cada mês, verificada também pelo Director de Departamento Administrativo e Financeiro.
- 3 – Sempre que se verifiquem diferenças nas reconciliações bancárias efectuadas nos termos do número anterior, estas serão averiguadas e prontamente regularizadas, se tal se justificar, mediante despacho do Presidente da Câmara, fundamentado em informação prestada pelo Chefe de Divisão Administrativa e Financeira.

Artigo 9.º

Receitas virtuais

- 1 – São receitas virtuais todas aquelas que como tal estiverem previstas na lei.
- 2 – A virtualização da receita é evidenciada aquando da emissão do recibo para cobrança, sua cobrança e/ou anulação.
- 3 – Sempre que exista a emissão de um recibo/guia de receita, a mesma terá que ser cobrada, caso contrário será efectuado um débito ao Tesoureiro no mesmo montante até ao seu pagamento ou anulação.

Artigo 10.º

Responsabilidade do Tesoureiro

- 1 – O estado de responsabilidade do Tesoureiro pelos fundos, montantes e documentos entregues à sua guarda é verificado, na presença daquele ou seu substituto, através de contagem física do numerário e documentos sob a sua responsabilidade, a realizar pelo Director de Departamento Administrativo e Financeiro e pelo Chefe de Divisão Administrativa e Financeira, ou representantes por estes indicados, nas seguintes situações:
 - a) Trimestralmente e sem aviso prévio;



- ↓ P/L
L. 11
Montes
- b) No encerramento das contas de cada exercício económico;
c) No final e no início do mandato do órgão executivo eleito ou do órgão que o substitui, no caso daquele ter sido substituído;
d) Quando for substituído o Tesoureiro.

2 – Serão lavrados termos de contagem dos montantes e documentos sob a guarda do Tesoureiro, assinados pelos seus intervenientes e, obrigatoriamente, pelo Presidente da Câmara Municipal, pelos Director de Departamento Administrativo e Financeiro, Chefe de Divisão Administrativa e Financeira e, ainda pelo tesoureiro cessante, nos casos referidos na alínea d) do número anterior.

3 – Para efeitos de controlo de tesouraria e do endividamento são obtidos junto das instituições de crédito extractos de todas as contas, de que o Município é titular.

SECÇÃO I

Fundo de Maneio

Artigo 11.º

Constituição de fundos de maneio

- 1 – Anualmente, no início de cada ano, mediante deliberação do órgão executivo, serão constituídos os fundos de maneio julgados necessário e convenientes ao bom funcionamento do respectivo serviço, destinados a pequenas despesas urgentes e inadiáveis.
- 2 – Na constituição do fundo de maneio deverá ser especificada a natureza da despesa a que respeita o fundo, as correspondentes rubricas da classificação económica, o respectivo limite anual máximo, bem como o responsável pela sua utilização.
- 3 – Caso determinado serviço possua despesas de natureza distinta (rubricas orçamentais diferentes), deverá constituir tantos fundos de maneio quantos os tipos de despesas.

Artigo 12.º

Reconstituição

- 1 – A reconstituição dos fundos de maneio é feita, sempre que necessário, contra a entrega dos documentos comprovativos da despesa, nos quais será aposto um carimbo de “*Despesa paga pelo Fundo de Maneio*”.
- 2 – A reposição dos fundos de maneio deverá ocorrer, obrigatoriamente, até ao último dia útil de cada ano.



Capítulo III

PATRIMÓNIO MUNICIPAL, INVENTÁRIO E CADASTRO

Princípios Gerais

Artigo 13.º

Património Municipal

- 1 – O inventário e o cadastro do património municipal, compreende todos os bens, direitos e obrigações constitutivos do mesmo.
- 2 – Os bens sujeitos ao inventário e cadastro compreendem, para além dos bens do domínio privado de que o Município de Torre de Moncorvo é titular, todos os bens do domínio público de que seja responsável pela sua administração e controlo, estejam ou não afectos à sua actividade operacional, nos termos do ponto 4.1.7 do POCAL.

Artigo 14.º

Objectivos

- 1 – O presente capítulo estabelece os princípios gerais de inventariação, aquisição registo, afectação, abate e gestão de bens móveis e imóveis do Município de Torre de Moncorvo, inventariação de direitos e obrigações, assim como as competências específicas dos diversos departamentos envolvidos na prossecução daqueles objectivos.
- 2 – No âmbito da Gestão do Património integra-se a observância de uma afectação dos bens pelos serviços municipais, tendo em conta não só as necessidades dos mesmos, mas também a sua mais adequada utilização face às necessidades dos mesmos, mas também a sua mais adequada utilização face às actividades desenvolvidas e o incremento da eficiência das operações.

SECÇÃO I INVENTÁRIO E CADASTRO

Artigo 15.º

Inventariação

- 1 – A inventariação compreende as seguintes operações:
 - a) Identificação: com base da facturação recepcionada é efectuada a triagem dos elementos patrimoniais a inventariar;



- b) Classificação: agrupamento dos elementos patrimoniais nas diversas classes, tendo por base, para os bens, o seu código e classificação;
- c) Descrição: para evidenciar as características qualidade e quantidade de cada elemento patrimonial, de modo a possibilitar a sua identificação; e
- d) Avaliação: atribuição de um valor a cada elemento patrimonial de acordo com os critérios de valorimetria aplicáveis.

2 – Os elementos a utilizar na gestão e controlo dos bens patrimoniais são:

- a) Fichas de inventário;
- b) Código de classificação;
- c) Número de inventário.

3 – Os documentos mencionados nos números anteriores serão elaborados e mantidos actualizados mediante suporte informático.

Artigo 16.º

Fichas de inventário

1 – Os bens são registados nas fichas de inventário informatizadas, identificadas de I-1 a I-11, a seguir discriminadas, com o conteúdo obrigatório previsto no ponto 12.1 do POCAL:

- a) Imobilizado incorpóreo (I-1);
- b) Bens imóveis (I-2), que engloba infra-estruturas, terrenos e recursos naturais, edifícios e outras construções respeitantes a bens do domínio público e privado e a investimentos em Imóveis e imobilizações incorpóreas;
- c) Equipamento básico (I-3);
- d) Equipamento de transporte (I-4);
- e) Ferramentas e utensílios (I-5);
- f) Equipamento administrativo (I-6);
- g) Taras e vasilhame (I-7);
- h) Outro imobilizado corpóreo (I-8);
- i) Partes de capital (I-9);
- j) Títulos (I-10);
- k) Existências (I-11)

2 – As fichas referidas no número anterior, serão permanentemente actualizadas através de aplicação informática de Gestão de Imobilizado.

Artigo 17.º

Código de classificação dos bens

1 – Na elaboração das fichas referidas no artigo anterior, o código de classificação do bem representa a respectiva identificação e é constituído pelo número de inventário e no caso das existências pelo número do artigo.

2 – A estrutura do número de inventário compõe-se do código do tipo do bem, do código do bem e do



número sequencial, conforme o classificador geral aprovado pela Portaria n.º 671/2000, de 17 de Abril, relativo ao Cadastro de Inventário dos Bens do Estado (CIBE).

3 – A classificação do POCAL compreende, pela ordem apresentada, os códigos de classificação funcional, de classificação económica e de classificação orçamental e patrimonial.

Artigo 18.º

Regras gerais de inventariação

1 – Deverão ser seguidas as seguintes regras gerais de inventariação:

- a) Os bens devem manter-se em inventário desde o momento da sua aquisição até ao seu abate;
- b) A identificação de cada bem faz-se nos termos do disposto no número anterior;
- c) A aquisição dos bens deve ser registada na ficha de inventário de acordo com os códigos previstos no POCAL (nota 7 das “notas explicativas ao sistema contabilístico – documentos e registos”);
- d) O processo de inventário e respectivo controlo deverá ser feito através de meios informáticos adequados.

2 – No âmbito da gestão dinâmica do património, deverão ser adoptados os seguintes procedimentos:

- a) As fichas de inventário são mantidas permanentemente actualizadas;
- b) A realização de reconciliações entre os registos das fichas de imobilizado e os registos contabilísticos quanto aos montantes de aquisições e das amortizações acumuladas;
- c) Se efectue a verificação física periódica dos bens do activo imobilizado, anualmente, procedendo-se prontamente à regularização a que houver lugar e ao apuramento de responsabilidades, quando for o caso.

Artigo 19.º

Identificação dos bens

1 – Nos bens móveis é colocado o correspondente número de inventário, localizando as etiquetas da seguinte forma:

- a) Regra geral:
 - 1.º lateral direita em cima;
 - 2.º frente direita em cima;
- b) Excepções: Teclados, cadeiras, calculadoras e telefones – Debaixo.

2 – Não serão objecto de etiquetagem, todos os bens, que por força das características da composição do material, não comportem o correspondente número de inventário.

3 – Com a deterioração de alguma etiqueta, deverá ser comunicado à Secção de Contabilidade, Património e Aprovisionamento, a qual procederá à respectiva substituição.

4 – O equipamento de transporte identifica-se através de uma chapa metálica com o brasão da Autarquia.

5 – Os imóveis identificam-se através da ficha do bem, agregada ao processo individual. Cada prédio ou fracção autónoma deve dar origem a bem autonomamente inventariado, o qual deve incluir todos os documentos de titularidade e de registo bem como todas as demais peças escritas e desenhadas a ele



referentes. Deve haver ainda uma fotografia associada à ficha informática de inventário, que permita a *geo-referenciação* dos mesmos.

6 - Sempre que possível, nos imóveis incluídos nesse inventário, devem ser afixadas placas de identificação com indicação de "Património Municipal".

Secção II

COMPETÊNCIAS

Artigo 20.º

Secção de Contabilidade, Património e Aprovisionamento

1 - Compete à Secção de Contabilidade, Património e Aprovisionamento, sob coordenação do Chefe da Divisão Administrativa e Financeira, no âmbito do Património Municipal, implementação da presente norma e do POCAL:

- a) Promover e coordenar a sistematização da informação que assegure o conhecimento de todos os bens do Município e a respectiva localização;
- b) Assegurar a gestão e controlo do património, incluindo a coordenação do processamento das folhas de carga, entrega de um exemplar das mesmas ao serviço a quem os bens estão afectos, para afixação, bem como a implementação de controlos sistemáticos entre as folhas de carga e as fichas de inventário;
- c) Desenvolver e acompanhar todos os processos de inventariação, aquisição, transferência, abate, permuta e venda de bens móveis e imóveis, no respeito das regras estabelecidas no presente regulamento, no POCAL e na demais legislação aplicável;
- d) Coordenar e controlar, a atribuição do número de inventário, o qual não deve ser dado a outro bem, mesmo depois de abatido ao efectivo;
- e) Manter actualizados os registos prediais e inscrições matriciais dos prédios urbanos e rústicos, bem como de todos os demais bens sujeitos a registo;
- f) Proceder ao inventário anual;
- g) Realizar verificações físicas periódicas e parciais, de acordo com as necessidades do serviço, nomeadamente em situações de alteração da estrutura de compartimentos, mudança de responsáveis e extinção de serviços;
- h) Recolher e analisar os contributos enviados pelos diversos serviços municipais, que visem um melhor desempenho do serviço.

2 - O Coordenador Técnico da Secção de Contabilidade, Património e Aprovisionamento, deve acompanhar, de forma permanente e sistemática, o inventário geral anual, bem como os inventários e verificações periódicas e parciais.

Artigo 21.º

Comissão de avaliação



- 1 - O Presidente da Câmara Municipal poderá nomear uma Comissão de Avaliação permanente do sistema de controlo interno, sob proposta do Director de Departamento Administrativo e Financeiro, dando cumprimento ao ponto 2.9.3 do POCAL.
- 2 - Compete à Comissão de Avaliação, emitir relatório anual para efeitos de apreciação superior e apuramento de responsabilidade funcional, sobre a violação das regras e procedimentos estabelecidos que a presente norma consubstancia.

Artigo 22.º

Deveres gerais e específicos

- 1 - Os serviços municipais estão obrigados a:
- Disponibilizar todos os elementos ou informações que lhes sejam solicitados pela Secção de Contabilidade, Património e Aprovisionamento;
 - Zelar pelo bom estado de conservação e manutenção dos bens que lhes estão afectos;
 - Manter afixada em local bem visível e actualizada, mediante conferência física permanente, o duplicado da folha de carga dos bens pelos quais são responsáveis, cujo original fica arquivado na Secção de Contabilidade, Património e Aprovisionamento;
 - Informar a Secção de Contabilidade, Património e Aprovisionamento, aquando da aquisição, transferência, abate, troca, cessão e eliminação de bens.
- 2 - Entende-se por folha de carga o documento onde são inscritos todos os bens existentes num serviço, secção, sala, gabinete, etc.
- 3 - Estão especialmente obrigados os seguintes serviços municipais:
- Gabinete de Apoio à Presidência: fornecer à Secção de Contabilidade, Património e Aprovisionamento, toda a documentação respeitante a acordos de cedência e, ou protocolos;
 - Departamento Técnico de Obras e Serviços Urbanos: fornecer à Secção de Contabilidade, Património e Aprovisionamento, cópia das contas finais das empreitadas, dos autos de recepção provisória e definitiva, bem como dos documentos finais das obras efectuadas por administração directa e ainda cópia dos documentos de compra, nos casos previstos no novo código da contratação pública
 - Divisão de Ordenamento e Obras Particulares: cópia dos alvarás de loteamento, acompanhados da planta de síntese, donde constem as áreas de cedências (domínio privado e público) e a cópia das informações finais dos Serviços Técnicos dessa divisão;
 - Gabinete de Informática: prestar todo o apoio permanente na articulação da gestão de equipamentos informáticos, comunicando as transferências e outros elementos relevantes no inventário, nomeadamente números de série e características;
 - Serviço de Fiscalização e Topografia: apoiar a Secção de Contabilidade, Património e Aprovisionamento, com trabalhadores e logística necessária à sua actuação na gestão corrente do património municipal.

Artigo 23º



Guarda e conservação dos bens

- 1 - O responsável de cada bem deve zelar pela sua guarda e conservação, devendo participar à Secção de Contabilidade, Património e Aprovisionamento, qualquer desaparecimento de bens, bem como qualquer facto relacionado com o seu estado operacional ou de conservação, sua utilização irregular ou descaminho, sem prejuízo de eventual apuramento de responsabilidades.
- 2 - Qualquer desaparecimento de bens, e qualquer facto relacionado com o seu estado operacional ou de conservação e reparação, sem prejuízo de eventual apuramento de responsabilidades, deve ser comunicado superiormente.
- 3 - Nos casos de furtos, extravios, roubos ou incêndios, deverá ser lavrado um auto de ocorrência, sem prejuízo da participação às autoridades.
- 4 - A participação e o auto de ocorrência referidos no número anterior serão anexos à ficha do bem.
- 5 - Compete à Secção de Contabilidade, Património e Aprovisionamento, sob a responsabilidade do Coordenador Técnico da Secção, a guarda das chaves dos bens imóveis propriedade do Município, as quais se deverão encontrar depositadas em condições e local apropriado, preferencialmente em chaveiro devidamente organizado.

SECÇÃO III

AQUISIÇÃO E REGISTO DE PROPRIEDADE

Artigo 24.º

Aquisição

- 1 - O processo de aquisição de bens para o Município obedecerá ao regime jurídico e aos princípios gerais de realização de despesas em vigor, aos princípios estabelecidos no quadro legal sobre competências dos órgãos municipais, bem como aos métodos e procedimentos estabelecidos no presente regulamento e no POCAL.
- 2 - O tipo de aquisição dos bens será registado na ficha de inventário, constante da aplicação informática de Gestão de Imobilizado, de acordo com os códigos definidos no POCAL (nota 7 das "notas explicativas ao sistema contabilístico - documentos e registos");
- 3 - Caso a aquisição tenha sido celebrada por escritura pública, será este o documento que dá origem à elaboração da ficha de inventário, sem prejuízo do disposto no artigo seguinte.

Artigo 25.º

Registo de propriedade

- 1 - Após a aquisição de qualquer prédio ou bem sujeito a registo a favor do Município, deverá a Secção de Contabilidade, Património e Aprovisionamento, proceder à respectiva inscrição matricial (se for o



caso) e registo predial, designadamente no Serviço de Finanças e na Conservatória do Registo Predial competente.

2 - O registo define a propriedade do bem, no entanto deverá existir o reconhecimento contabilístico de bens propriedade do Município, enquanto decorre o cumprimento dos requisitos necessários à regularização da sua titularidade. Até lá, cada situação deverá ser explicitada em anexo às demonstrações financeiras.

3 - Os bens municipais deverão, sempre que possível, ser identificados por uma chapa metálica com o brasão da autarquia ou etiqueta autocolante evidenciando o número de inventário do bem, conforme se trate de equipamento de transporte ou bens móveis, respectivamente.

4 - Quanto aos bens imóveis municipais deverão ser afixadas, sempre que possível, placas de identificação com os dizeres "Património Municipal".

SECÇÃO IV

ALIENAÇÃO, ABATE, CESSÃO E TRANSFERÊNCIA DE BENS

Artigo 26.º

Formas de alienação

1 - A alienação dos bens pertencentes ao imobilizado será efectuada segundo as regras previstas na legislação que estabelece o quadro de competências e regime jurídico de funcionamento dos órgãos dos municípios.

2 - A alienação de bens móveis poderá ser feita por hasta pública ou por negociação directa, nos termos legais.

3 - Só poderão ser alienados bens mediante deliberação do órgão executivo ou órgão deliberativo, consoante o valor em causa, e tendo em conta as disposições legais aplicáveis.

4 - A alienação de imóveis deverá ser comunicada ao Serviço de Finanças competente, através da Secção de Contabilidade, Património e Aprovisionamento.

5 - Também a demolição de prédios deve ser comunicado ao Serviço de Finanças e Conservatória do Registo Predial, bem como quaisquer outros factos e situações a tal sujeitos.

Artigo 27.º

Abate

1 - As situações susceptíveis de originarem abates são as seguintes:

- a) Alienação;
- b) Furtos, extravios e roubos;
- c) Destruição;
- d) Cessão;
- e) Declaração de incapacidade do bem;



- f) Troca;
- g) Transferência;
- h) Incêndio.

2 - Os abates de bens ao inventário deverão constar da ficha de inventário, de acordo com alínea c) do n.º 1 do art. 30.º do CIBE – Cadastro e Inventário dos Bens do Estado, aprovado por Portaria n.º 671/2000, de 17 de Abril.

3 - Quando se tratar de abate e/ou alienação, o Município deverá contabilizar o mesmo no período em que este ocorre, independentemente da data da escritura pública e/ou registo definitivo do bem.

4 - Nos casos de furtos, extravios e roubos ou de incêndios, bastará a certificação por parte da Secção de Contabilidade, Património e Aprovisionamento, devidamente autorizado pelo executivo, para se poder proceder ao abate, sem prejuízo da comunicação à autoridade policial competente.

5 - No caso de abatimentos por incapacidade do bem, deverão ser os serviços responsáveis pela guarda do mesmo a apresentar a correspondente proposta à Secção de Contabilidade, Património e Aprovisionamento.

6 - Sempre que um bem seja considerado obsoleto, deteriorado ou depreciado deverá ser elaborado auto de abate, passando a constituir "sucata" ou "mono".

7 - A necessidade de abater um determinado bem deve ser colocada pelo serviço responsável, devendo justificar o motivo do abate, preenchendo a ficha de abate em anexo.

8 - A competência para ordenar o abate de bens municipais é do Presidente da Câmara Municipal, ou Vereador com competência delegada.

9 - Quando autorizado, o abate de bens inventariados deverá ser registado na ficha individual de acordo com um código identificativo do tipo de abate.

Artigo 28.º

Afectação e transferência de bens

1 - Os bens móveis ficam afectos aos serviços utilizadores, acrescendo à folha de carga respectiva.

2 - A transferência de bens móveis entre gabinetes, salas, secções, divisões ou departamentos depende de autorização do respectivo director de departamento ou dirigente do serviço, conforme o caso, registado em ficha de transferência que se anexa, e deve, obrigatoriamente, ser comunicada à Secção de Contabilidade, Património e Aprovisionamento, a qual procederá à rectificação da afectação e localização, emitindo nova folha de carga actualizada, para ambos os gabinetes, assinada no momento pelos responsáveis respectivos.

Artigo 29.º

Furtos, roubos, incêndios e extravios

1 - No caso de se verificarem furtos, roubos, incêndios ou extravios de bens, dever-se-á proceder da seguinte forma:

- a) Participar às autoridades;



- b) Lavrar um relatório no qual se descreverão os objectos/bens desaparecidos ou destruídos, indicando o número de inventário e o valor líquido;
- c) Compete à Secção de Contabilidade, Património e Aprovisionamento o acompanhamento das situações descritas nas alíneas anteriores;

2 - O relatório mencionado em b) será anexo no final do exercício à respectiva conta patrimonial.

Artigo 30.º

Cedências

- 1 - No caso de cedência temporária ou definitiva de bens móveis ou veículos a outras entidades deverá ser lavrada uma declaração de cedência, elaborada pelo proponente e autorizada superiormente, atentas às normas e legislação aplicáveis.
- 2 - No caso dos bens imóveis, poderão ser cedidos bens mediante deliberação e protocolo. Sempre que a lei permita, será outorgada a necessária escritura pública.
- 3 - Os bens cedidos temporariamente por um período superior a cinco anos seguem as regras definidas no artigo seguinte.
- 4 - A cedência plena ou definitiva segue as regras do "abate de bens".

Artigo 31.º

Bens cedidos temporariamente a título gratuito

- 1 - Consideram-se bens cedidos temporariamente, todas as cedências de bens móveis ou imóveis, por um período de tempo superior a cinco anos, tais como as cedências de imóveis por longos períodos de tempo (50, 70 anos, ou mais), mesmo que automaticamente renováveis, nomeadamente cedências com cláusulas de reversão e cedências do direito de superfície ou comodato.
- 2 - Os bens cedidos temporariamente a entidades referidas no ponto 4.1.6. do POCAL, são objecto de registo no balanço da entidade que utiliza e administra esse bem, devendo contudo constar do inventário do Município de Torre de Moncorvo.
- 3 - Findo o prazo da cedência dos bens, o bem deve ser novamente objecto de contabilização na Autarquia, utilizando-se para o efeito o valor contabilístico da entidade que utilizou e administrou esse bem.

Capítulo IV

IMOBILIZADO

Artigo 32.º

Fichas do imobilizado

- 1 - As fichas do imobilizado deverão ser mantidas permanentemente actualizadas, competindo tal tarefa à Secção de Contabilidade, Património e Aprovisionamento.
- 2 - De modo a permitir a análise completa e fidedigna do desempenho financeiro da entidade nesta área e,



em sequência do disposto na Lei das Finanças Locais, deverão ser adoptados procedimentos que, numa base mensal, garantam a actualização do cadastro de imobilizado.

3 - No âmbito do número anterior, deverá haver harmonização dos registos contabilísticos entre a Contabilidade e o Património, possibilitando assim um adequado corte de operações quanto à exactidão e integridade dos registos contabilísticos, no período contabilístico a que respeitam, de acordo com as decisões de gestão e no respeito das normas legais.

Artigo 33.º

Aquisições

1 - As aquisições do imobilizado efectuem-se de acordo com o plano plurianual de investimentos e com base nas deliberações dos órgãos, de acordo com as respectivas competências em matérias de autorização de despesas para a aquisição de bens.

2 - As aquisições do imobilizado deverão ser feitas através de requisição externa ou documento equivalente, designadamente contrato, outorgado pelos respectivos responsáveis funcionais, após a verificação do cumprimento das normas legais aplicáveis, nomeadamente em matéria de empreitadas e de fornecimentos.

Artigo 34.º

Amortizações de bens

1 - São objecto de amortização todos os bens móveis incluindo as grandes reparações e beneficiações a que os mesmos tenham sido sujeitos, que aumentem o seu valor ou a duração provável da sua utilização.

2 - Em caso de dúvida, considera-se grande reparação sempre que o custo exceda 30% do valor patrimonial líquido do bem, conforme estabelecido no n.º 2 do artigo 7.º do CIBE – Cadastro e Inventário dos Bens do Estado, aprovado por Portaria n.º 671/2000, de 17 de Abril.

3 - São ainda objecto de amortização, os bens imóveis sujeitos a depreciação, as edificações, bem como as construções diversas e infra-estruturas associadas ao edifício e, ainda, as obras de grande reparação, ampliação e remodelação, a que este esteja sujeito.

4 - A amortização baseia-se no custo de aquisição, produção ou valor de avaliação.

5 - Para efeitos de amortização, o período de vida útil das edificações será contado a partir da data da sua conclusão e entrega e fixado em função da natureza dos materiais e das tecnologias utilizadas, o qual deverá seguir, em regra, o estabelecido no CIBE – Cadastro e Inventário dos Bens do Estado, aprovado por Portaria n.º 671/2000, de 17 de Abril.

6 - Para determinação do período de vida útil esperada das edificações adquiridas em estado de uso, há que deduzir ao período de vida útil fixado, como regra, o número de anos entretanto decorridos, nos termos do n.º 3 do artigo 22.º da Portaria referida, conjugado com o disposto no ponto 2.7.2 do POCAL, aprovado pelo Decreto-Lei n.º 54-A/1999, de 22 de Fevereiro, com as sucessivas alterações que lhe foram introduzidas.

7 - Para outros tipos de construções não previstos e de grandes reparações ou infra-estruturas, associadas ao edifício os respectivos períodos de vida útil deverão ser estimados, para efeitos de amortização, caso a



caso, por técnicos qualificados.

8 - Para efeitos de depreciação, o método para o cálculo das amortizações do exercício é o das quotas constantes, de acordo com o estabelecido no parágrafo 2.7.2 do POCAL e para efeitos de aplicação, a quota anual de amortização determina-se aplicando as taxas definidas no CIBE – Cadastro e Inventário dos Bens do Estado, aprovado por Portaria n.º 671/2000, de 17 de Abril.

Artigo 35.º

Verificação física

1 - A Secção de Contabilidade, Património e Aprovisionamento, através de trabalhador designado, fará, durante o mês de Dezembro de cada ano, a verificação física dos bens do activo imobilizado, conferindo-a com os registos, procedendo prontamente à regularização a que houver lugar e ao apuramento de responsabilidades.

2 - Subsequentemente ao cumprimento do disposto no número anterior, a Secção de Contabilidade, Património e Aprovisionamento deverá enviar aos diversos serviços as folhas de carga respectivas, solicitando a sua assinatura ou actualização, que deverá ser feita no prazo máximo de 15 dias seguidos.

3 - Em Janeiro de cada ano, a Secção de Contabilidade, Património e Aprovisionamento enviará a todos os Departamentos e Secções do Município de Torre de Moncorvo um Mapa de Inventário patrimonial actualizado dos bens afectos a essa unidade, que deverá ser subscrito pelo respectivo dirigente.

Capítulo V

CONTAS DE TERCEIROS

Artigo 36.º

Compras

1-As compras são feitas pelos respectivos serviços, mediante deliberação do órgão executivo, decisão do Presidente da Câmara ou Vereador com competência delegada, seguindo, de acordo com o tipo de procedimento escolhido, a tramitação estabelecido no Código dos Contratos Públicos – Decreto-Lei n.º 18/2008, de 29 de Janeiro:

- a) Pela Secção respectiva, tendo como responsável o respectivo Coordenador Técnico e o acompanhamento do dirigente, conforme casos em que as especiais características técnicas dos bens, assim o exigirem.
- b) No caso de equipamentos informáticos, sob a responsabilidade da Divisão Administrativa e Financeira e, em colaboração com os responsáveis pela informática, bem como o vereador com competência delegada, a fim de se garantir a compatibilidade dos sistemas instalados.
- c) O processo de aquisição de bens é iniciado por cada um dos serviços, culminando com o envio de requisição interna ou informação devidamente autorizada pelo Presidente da Câmara, ou Vereador com competência delegada, à Secção de Contabilidade, Património e Aprovisionamento, com indicação do bem a adquirir e quantidades, podendo ainda prestar a informação dos fornecedores a consultar.



d) Todas as compras terão por base uma requisição externa ou um contrato, e só poderão ser promovidas após a verificação do cumprimento das normas legais aplicáveis, nomeadamente em matéria de realização de despesas públicas com aquisição de bens e serviços e de regras orçamentais.

2 - Após a selecção do fornecedor e depois da proposta aprovada pelo Presidente da Câmara, ou Vereador com competência delegada, com a devida autorização da realização da despesa, deve a Secção de Contabilidade, Património e Aprovisionamento proceder à emissão da respectiva requisição externa em triplicado, destinando-se ao fornecedor o original e duplicado. O original acompanhará a respectiva factura recebida, destinando-se o triplicado a arquivo da secção.

3 - Compete à Secção de Contabilidade, Património e Aprovisionamento a verificação do cumprimento das regras orçamentais, através de emissão do correspondente documento de cabimentação para cada processo de compra.

Artigo 37.º

Entrega dos bens

1 - A entrega dos bens poderá ser feita no serviço indicado na respectiva Requisição Externa (serviço que requisitou internamente o bem) ou Secção de Contabilidade, Património e Aprovisionamento.

2 - No acto da entrega do bem, o serviço receptor deverá proceder à conferência física, qualitativa e quantitativa do bem, confrontando a respectiva guia de remessa e requisição externa, na qual é aposto um carimbo de "conferido e recebido", sendo obrigatória a assinatura do trabalhador que recebe o material.

3 - A conferência física, quantitativa e qualitativa de equipamentos informáticos deverá efectuar-se na Divisão Administrativa e Financeira, concretamente na Informática.

4 - No caso do bem ser recepcionado fora da Secção de Contabilidade, Património e Aprovisionamento, o serviço receptor enviará àquela secção ou serviço, os documentos mencionados no número anterior para que se proceda à actualização das existências.

Artigo 38.º

Conferência dos documentos

1 - A Secção de Contabilidade, Património e Aprovisionamento recebe as facturas com a guia de remessa, anexando a correspondente requisição externa contabilística.

2 - A Secção de Contabilidade, Património e Aprovisionamento, é responsável por assegurar a conferência e informação das facturas em 5 dias, após a sua recepção, confrontando com a guia de remessa e respectiva requisição externa, a fim de serem emitidas as respectivas ordens de pagamento. Caso seja necessária emissão de estorno ou adicional, por motivos justificáveis, os mesmos deverão ser efectuados pela mesma secção, ficando apensos ao respectivo processo.

3 - Não poderão ser emitidas ordens de pagamento respeitante a facturas que não estejam acompanhadas da respectiva requisição externa ou que não tenham por base um contrato.

Artigo 39.º



Reconciliações

- 1 - Aquando da recepção dos extractos de conta-corrente de fornecedores, devedores e credores diversos, o Coordenador Técnico da Secção de Contabilidade, Património e Aprovisionamento ficará responsável por assegurar a realização da reconciliação entre esses extractos e as respectivas contas da autarquia.
- 2 - Trimestralmente, o Coordenador Técnico da Secção de Contabilidade, Património e Aprovisionamento ficará responsável por assegurar a realização da reconciliação na conta de devedores e credores. Sendo que, esta reconciliação de saldos deverá ser efectuada não apenas para os que apresentem movimento no trimestre, mas também para aqueles que apresentem os acumulados a crédito ou débito, mais significativos à data da reconciliação.
- 3 - Sempre que se realiza um pagamento a entidades bancárias, de amortizações e/ou juros, o Coordenador Técnico da Secção de Contabilidade, Património e Aprovisionamento ficará responsável por assegurar a realização das reconciliações nas contas de empréstimos bancários com instituições de crédito e actualizar os débitos de capital e juros.
- 4 - Mensalmente, o Coordenador Técnico da Secção de Contabilidade, Património e Aprovisionamento ficará responsável por assegurar a realização das reconciliações nas contas de "Estado e outros entes públicos".

Artigo 40.º

Estado e outros entes públicos

- 1 - É da responsabilidade do Coordenador Técnico de Secção de Pessoal, Taxas, Licenças e Expediente Geral, o correcto apuramento das retenções de IRS - trabalho dependente, o apuramento mensal das contribuições para a Segurança Social e das contribuições para a Caixa Geral de Aposentações e outros descontos obrigatórios e facultativos.
- 2 - É da responsabilidade do Coordenador Técnico de Secção de Contabilidade, Património e Aprovisionamento o cálculo das retenções de IRS trabalho independente e IRS/IRC prediais e a execução dos procedimentos com vista ao apuramento de IVA mensal.

Artigo 41.º

Pessoal

Processamento e Pagamento de remunerações

- 1 - O processamento das remunerações é efectuado pela Secção de Pessoal, Taxas, Licenças e Expediente Geral.
- 2 - As folhas de processamento de vencimento devem ser assinadas pelos Coordenador Técnico de Secção de Pessoal, Taxas, Licenças e Expediente Geral; Chefe de Divisão Administrativa e Financeira e Director do Departamento Administrativo e Financeiro, e Presidente da Câmara Municipal, devendo ser entregues na Secção de Contabilidade, Património e Aprovisionamento, com a antecedência de três dias úteis antes do dia vinte de cada mês.
- 3 - As deduções não obrigatórias só serão retidas a pedido do trabalhador, aquando do processamento de vencimentos.



4 - As ajudas de custo, deslocações e alojamento dos trabalhadores, são formalizados exclusivamente através do boletim itinerário em modelo próprio, a entregar na Secção de Pessoal, Taxas, Licenças e Expediente Geral, até ao 5.º dia do mês seguinte àquele em que foram efectuadas.

5 - O boletim é assinado pelo trabalhador, visado pela respectiva chefia e previamente autorizado pelo Presidente da Câmara Municipal ou Vereador com competência delegada.

6 - As deslocações em viatura própria só poderão ser efectuadas após prévia autorização, do Presidente da Câmara Municipal ou Vereador com competência delegada. A autorização deve acompanhar o boletim itinerário.

As deslocações fora do concelho com viaturas municipais, carecem de autorização do Presidente da Câmara Municipal.

7 - As horas extraordinárias devem ser entregues na Secção de Pessoal, Taxas, Licenças e Expediente Geral, até ao 5.º dia do mês seguinte àquele em que foram efectuadas, previamente autorizadas pelo Presidente da Câmara Municipal ou Vereador com competência delegada, sob proposta do dirigente respectivo, devidamente fundamentada.

8 - As actualizações de dados relativos a índices salariais, será da responsabilidade do Coordenador Técnico de Secção de Pessoal, Taxas, Licenças e Expediente Geral. As actualizações de dados relativos à situação pessoal e familiar (estado civil, número de dependentes, etc.), deverão ser efectuadas com carácter trimestral, sob proposta do Coordenador Técnico de Secção de Pessoal, Taxas, Licenças e Expediente Geral e coordenação do Chefe de Divisão Administrativa e Financeira. As alterações no abono de família, terão actualização anual. Serão emitidos os respectivos documentos sob a responsabilidade do Coordenador Técnico de Secção, assinados pelos Director de Departamento de Administrativo e Financeiro, Chefe de Divisão Administrativa e Financeira e, obrigatoriamente, autorizados pelo Presidente da Câmara Municipal, ou Vereador com competência delegada.

9 - O reembolso do abono perdido, por motivo de doença, deve ser requerido junto da Secção de Pessoal, Taxas, Licenças e Expediente Geral, até ao 5.º dia, após retomar ao serviço.

Capítulo VI EXISTÊNCIAS

Artigo 42.º Armazenagem

Será designado um trabalhador no Sector de Armazém, responsável pelos bens depositados em armazém. Nas suas faltas e/ou impedimento, esta responsabilidade será dos respectivos superiores hierárquicos directos.

Artigo 43.º Entrada e saída de bens



- 1 - A entrada e a saída de bens do armazém apenas podera ser feita mediante a apresentação da respectiva guia de remessa (no caso de entrada) ou requisição interna (no caso de saída), sendo que a requisição interna deverá estar devidamente autorizada por um dirigente de serviço.
- 2 - O fornecimento de bens armazenados no Annazém Geral, será satisfeito no momento, após o pedido se encontrar devidamente formalizado e autorizado.

Artigo 44.º

Fichas de existências

- 1-As fichas de existências dos armazéns são movimentadas para que o seu saldo corresponda permanentemente aos bens existentes em armazém.
- 2 - Os registos informáticos de actualização das fichas de existências deverão ser feitos por trabalhadores designados, que não procedam ao manuseamento físico das existências em armazém.
- 3-A conferência contabilística das entradas e saídas de material, deverá ser feita por trabalhador designado pelo Coordenador Técnico de Secção de Contabilidade, Património e Aprovisionamento, sob coordenação do Chefe de Divisão Administrativa e Financeira.

Artigo 45.º

Controlo das existências

- 1 - As existências são sujeitas a inventariação física trimestralmente, por utilização de métodos de amostragem, conforme instruções do responsável pelo armazém.
- 2 - Os trabalhadores que procedem à inventariação física nos termos do número anterior são indicados pelas chefias directas, as quais deverão apresentar o respectivo relatório ao Chefe de Divisão respectivo.
- 3 - Anualmente, até 31 de Dezembro, será efectuada obrigatoriamente a conferência física total das existências, pelo Armazém Geral, sob coordenação de Divisão Administrativa e Financeira.
- 4 - Da inventariação física anual deverá ser elaborado relatório a apresentar ao Presidente da Câmara ou Vereador com competência delegada, do qual deve constar:
- As metodologias utilizadas;
 - Os desvios verificados;
 - As anomalias detectadas;
 - Parecer sobre os tratamentos/correções e regularizações a implementar;
 - Conclusões da verificação.
- 5 - Sempre que for o caso, proceder-se-á prontamente às regularizações necessárias e ao apuramento das responsabilidades.
- 6 - A verificação das requisições externas não satisfeitas pelos fornecedores para além de 60 dias, deverá ser feita por trabalhador designado pelo Coordenador Técnico de Secção de Contabilidade, Património e



Aprovisionamento, nesta mesma secção. Sob a orientação do Coordenador Técnico de Secção de Contabilidade, Património e Aprovisionamento, o trabalhador procederá às regularizações indicadas por ele.

Capítulo VII DISPOSIÇÕES COMUNS

Artigo 46.º

Registos e Sistema Informático

- 1 - Os registos contabilísticos devem ser processados, de preferência informaticamente, estando o seu acesso vedado aos trabalhadores de outros serviços que não tenham por função a sua conferência ou validação, por meio das devidas medidas de segurança, incluindo "palavras-chave", podendo ser rectificadas unicamente pelo trabalhador que os efectuou.
- 2 - A unidade central de processamento, deve encontrar-se guardada em local seguro e com a necessária protecção contra riscos de destruição, incêndio, roubo ou outros e o acesso às instalações deve estar restringido ao pessoal informático.
- 3 - A integridade e confidencialidade dos dados informáticos devem estar devidamente protegidas.
- 4 - O sistema informático deve contemplar procedimentos adequados de controlo contabilístico, assegurando que o registo automático das operações se processa pelos valores correctos, com uma adequada classificação e nos períodos em que se verificam.

Artigo 47.º

Regular registo das operações

A escrituração deve estar actualizada, tendo em conta os documentos sujeitos a conferência diária e os prazos legalmente estabelecidos, incluindo os decorrentes da legislação fiscal, da prestação de contas e, sempre que possível, os estabelecidos em dívidas de e a terceiros.

A obtenção de uma imagem verdadeira e apropriada da situação financeira, obedece à aplicação dos princípios contabilísticos vertidos no ponto 3.2 do POCAL.

Artigo 48.º

Gestão documental e *workflow*

- 1 - O Município de Torre de Moncorvo, no âmbito da implementação de uma cultura digital nos serviços, deverá introduzir uma «solução de gestão documental, incluindo mecanismos de gestão da correspondência interna e externa, gestão de conhecimento, gestão de documentação processual e gestão



de *templates*, com circuitos de encaminhamento, elaboração e edição», através da qual a Autarquia pretende «conseguir a gestão desmaterializada de documentos e processos, quer interna quer externamente, visando assim prestar um serviço mais eficiente e cómodo aos nossos munícipes».

2 - As vantagens inerentes deste sistema, são:

- a) Diminuição drástica do volume de espaço ocupado pelo arquivo convencional;
- b) Automatização dos procedimentos administrativos;
- c) Aumento da informação disponível e planeamento integrado;
- d) Aumento da capacidade de competitividade;
- e) Aumento da produtividade dos serviços em consequência da melhoria do tempo de acesso à informação interna.

3 - O presente artigo entrará em vigor, aquando da instalação da solução de gestão documental, em todos os serviços, nos termos do levantamento, reengenharia e parametrização de processos, ainda a definir.

Capítulo VIII DISPOSIÇÕES FINAIS

Artigo 49.º

Responsabilidade dos trabalhadores

1 - Sempre que se tenha conhecimento do desrespeito, incumprimento ou violação das regras e procedimentos estabelecidos neste Regulamento, quer sejam de natureza administrativa, quer sejam de natureza contabilística, deverá ser elaborada a devida informação para efeitos de apreciação superior e apuramento de responsabilidade funcional.

2 - A violação das regras e procedimentos estabelecidos na presente norma consubstancia infração disciplinar, dando lugar à instauração do competente processo, nos termos da lei, quando se outra mais grave não lhe for aplicada.

3 - Os processos instaurados, após decisão, integrarão o cadastro do respectivo trabalhador, devendo as respectivas penas aplicadas serem levadas em conta no processo de classificação do ano (avaliação do desempenho) em que as mesmas forem aplicadas.

Artigo 50.º

Entrada em vigor

Esta norma entrará em vigor no dia um do mês Setembro do corrente ano, após a sua aprovação, pela Câmara Municipal de Torre de Moncorvo.



MUNICIPIO DE TORRE DE MONCORVO

Norma de Controllo Interno

Handwritten notes:
reun.
Pantos
(Three blue scribbles)

Handwritten notes:
V.A.
(Signature)

Capítulo IX

ANEXOS



MUNICÍPIO DE TORRE DE MONCORVO

Divisão Administrativa e Financeira |
Secção de Contabilidade, Património e Aprovisionamento

DESPACHO
Autorizo
O PRESIDENTE DA CÂMARA

Transferências de Bens do Imobilizado

Inventário nº

--	--	--	--	--	--	--	--	--	--

Identificação do Bem a Transferir

Designação:
Localização de Origem:
Edifício:
Piso:
Sala:
Localização de Destino:
Edifício:
Piso:
Sala:

Serviço de Origem

Nome do Responsável:
Categoria:
Assinatura:
Enviado ao serviço de Património: ____ / ____ / ____

Serviço de Destino

Recebi os (s) bens (s) acima indicados
Nome do Responsável:
Categoria:
Assinatura:

A preencher pelo serviço de Património	
Documento de Transferência nº ____ / ____ (nº) (Ano)	
Actualização da Base de Dados em: ____ / ____ / ____ Nome: _____ Rubrica: _____	Observações:

Data: ____ / ____ / ____

O Coordenador Técnico da Secção de
Contabilidade, Património e Aprovisionamento

O Chefe de Divisão Administrativa e Financeira

Handwritten signature and initials



MUNICIPIO DE TORRE DE MONCORVO

Divisão Administrativa e Financeira |
Secção de Contabilidade, Património e Aprovisionamento

Handwritten signature and initials

DESPACHO
Autorizo
O PRESIDENTE DA CÂMARA

Abate de Bens do Imobilizado

Inventário nº

--	--	--	--	--	--	--	--	--	--

Designação do bem: _____

Localização do Bem: _____

Justificações do Abate:

Alienação a título oneroso	Alienação a título gratuito	Furto/Roubo	Destruição ou demolição
Transferência, troca ou permuta	Devoluções ou reversão	Sinistro e incêndio	Outros

Responsável do Serviço:
Assinatura legível e carimbo: _____ Data: ____/____/____

A preencher pelo serviço de Património						
Documento de Abate nº ____/____ (nº) (Ano)						
Aquisição/Utilização		Amortização Anual	Amortizações Acumuladas	Valor Patrimonial Líquido	Data do Abate	Observações
Data	Valor					

Data: ____/____/____

O Coordenador Técnico da Secção de
Contabilidade, Património e Aprovisionamento

O Chefe de Divisão Administrativa e Financeira



TORRE DE
MONCORVO
câmara municipal

Onde o ferro é a alma da terra.

Unidade Orgânica Administrativa Geral

Handwritten notes in black ink, including the word "Pontas" and some illegible scribbles.

Handwritten blue ink marks, including a circle with a cross and an arrow pointing right.

Handwritten black ink scribble.

Resumo Diário de Tesouraria

CONTA	CX/BC	DESIGNAÇÃO	ANTERIOR		DO DIA		ACUMULADO		SALDO	
			DÉBITO	CRÉDITO	DÉBITO	CRÉDITO	DÉBITO	CRÉDITO	DEVEDOR	CREADOR
11		CAIXA	14.202.956,80	14.199.564,19	150.812,46	151.673,76	14.353.769,26	14.351.237,95	2.531,31	
11.1		Caixa A	14.196.591,86	14.193.449,25	150.812,46	151.673,76	14.347.404,32	14.345.123,01	2.281,31	
		CAIXA - TESOUREARIA	13.517.111,27	13.513.968,66	128.861,98	129.723,28	13.645.973,25	13.643.691,94	2.281,31	
		BALCAO UNICO-ANA TEIXEIRA	136.502,89	136.502,89			136.502,89	136.502,89		
		BALCAO UNICO-CANDIDA BASTIÃO	219.864,28	219.864,28	12.682,31	12.682,31	232.546,59	232.546,59		
		BALCAO UNICO-ESTER METRELES	248.959,48	248.959,48	4.729,30	4.729,30	253.688,78	253.688,78		
		BALCAO UNICO-IRENE LOPES	74.153,94	74.153,94	4.538,87	4.538,87	78.692,81	78.692,81		
11.7		FUNDO DE CAIXA FIXA	250,00				250,00		250,00	
11.7.01		ARTUR AUGUSTO MORAIS	250,00				250,00		250,00	
	117	FUNDO CAIXA FIXO	250,00				250,00		250,00	
		Fundos de manei	6.114,94	6.114,94			6.114,94	6.114,94		
11.8		FUNDO MANEIO 020115 (MANE)	503,00	503,00			503,00	503,00		
11.8.53		FUNDO MANEIO 020115 (MANE)	503,00	503,00			503,00	503,00		
	MM2	FUNDO MANEIO 020209 (MANE)	120,59	120,59			120,59	120,59		
11.8.56		FUNDO MANEIO 020209 (MANE)	120,59	120,59			120,59	120,59		
	MM5	FUNDO MANEIO 020211 (MANE)	616,00	616,00			616,00	616,00		
11.8.57		FUNDO MANEIO 020211 (MANE)	616,00	616,00			616,00	616,00		
	MM6	FUNDO MANEIO 020225 (MANE)	761,00	761,00			761,00	761,00		
11.8.58		FUNDO MANEIO 020225 (MANE)	761,00	761,00			761,00	761,00		
	MM7	FUNDO MANEIO 02010202 - PAULA	1.726,36	1.726,36			1.726,36	1.726,36		
11.8.59		FUNDO MANEIO 02010202 - PAULA	1.726,36	1.726,36			1.726,36	1.726,36		
	APB	FUNDO MANEIO 020225 - PAULA	1.395,77	1.395,77			1.395,77	1.395,77		
11.8.65		FUNDO MANEIO 020225 - PAULA	1.395,77	1.395,77			1.395,77	1.395,77		
	PB7	FUNDO MANEIO 020211 - PAULA	695,00	695,00			695,00	695,00		
11.8.66		FUNDO MANEIO 020211 - PAULA	695,00	695,00			695,00	695,00		
	PB8	FUNDO MANEIO 020210 - PAULA	297,22	297,22			297,22	297,22		
11.8.67		FUNDO MANEIO 020210 - PAULA	297,22	297,22			297,22	297,22		
	PB9	FUNDO MANEIO 020210 - PAULA	297,22	297,22			297,22	297,22		
12		DEPÓSITOS EM INSTITUIÇÕES FINANCEIRAS	13.671.919,53	13.100.722,31	152.447,14	205.788,05	13.824.366,67	13.306.510,36	517.856,31	
12.1		CAIXA GERAL DE DEPÓSITOS	13.495.993,20	12.936.337,15	152.447,14	205.788,05	13.648.440,34	13.142.125,20	506.315,14	
12.1.1		Depósitos à ordem	13.495.993,20	12.936.337,15	152.447,14	205.788,05	13.648.440,34	13.142.125,20	506.315,14	
	0035/00000657030	CGD	2.463.877,53	2.407.222,77	118.206,50	165.296,54	2.582.084,03	2.572.519,31	9.564,72	
	0035/00010163830	CGD	9.360.987,37	9.333.852,02	20.532,13	40.227,51	9.381.519,50	9.374.079,53	7.439,97	
	0035/00016979830	CGD	22.163,41	21.404,25			22.163,41	21.404,25	759,16	
	0035/00017032930	CGD	101.915,70	101.073,34			101.915,70	101.073,34	842,36	
	0035/00017099030	CGD	344,23	120,00			344,23	120,00	224,23	
	0035/00017280230	CGD	1.302,25	120,00			1.302,25	120,00	1.182,25	
	0035/00017517830	CGD	1.480.650,58	1.012.842,23	13.708,51	264,00	1.494.359,09	1.013.106,23	481.252,86	
	0035/00017727830	CGD	22.548,75	22.070,00			22.548,75	22.070,00	478,75	
	0035/00017767730	CGD	40.323,85	37.284,54			40.323,85	37.284,54	3.039,31	
	0035/00017783930	CGD	400,04	115,00			400,04	115,00	285,04	
	0035/00018161530	CGD	492,81	120,00			492,81	120,00	372,81	
	0035/00019914230	CGD	986,68	113,00			986,68	113,00	873,68	
12.2		BANCO BPI	134.693,69	129.909,27			134.693,69	129.909,27	4.784,42	
12.2.1		Depósitos à ordem	134.693,69	129.909,27			134.693,69	129.909,27	4.784,42	
	0010/14947610101	BPI	107.616,60	104.953,43			107.616,60	104.953,43	2.663,17	
	0010/14947610102	BPI	27.077,09	24.955,84			27.077,09	24.955,84	2.121,25	
12.3		NOVO BANCO, S.A	39.882,39	34.395,89			39.882,39	34.395,89	5.486,50	
12.3.1		Depósitos à ordem	39.882,39	34.395,89			39.882,39	34.395,89	5.486,50	
	0007/00023950003	NBA	39.882,39	34.395,89			39.882,39	34.395,89	5.486,50	
12.4		CAIXA DE CREDITO AGRICOLA MUTUO	1.350,25	80,00			1.350,25	80,00	1.270,25	
12.4.1		Depósitos à ordem	1.350,25	80,00			1.350,25	80,00	1.270,25	
	0045/40052372334	CCAM	1.350,25	80,00			1.350,25	80,00	1.270,25	
TOTAL DE DISPONIBILIDADES			27.874.876,33	27.300.286,50	303.259,60	357.461,81	28.178.135,93	27.657.748,31	520.387,62	
DOCUMENTOS			118.433,61	55.537,08		568,03	118.433,61	56.105,11	62.328,50	
DOTAÇÕES ORÇAMENTAIS			11.321.829,63	11.219.941,37	120.070,30	182.823,80	11.441.899,93	11.402.765,17	39.134,76	
DOTAÇÕES NÃO ORÇAMENTAIS			1.486.095,66	1.013.394,09	8.815,29	264,00	1.494.910,95	1.013.658,09	481.252,86	

TESOUREIRO

[Handwritten signature]

FUNÇÃOÁRIO

[Handwritten signature: Bento]

ÓRGÃO EXECUTIVO

[Handwritten signature]

[Handwritten notes: 2 parcelas - Pontas]



[Handwritten signature]

Handwritten notes and signatures:
 10/10/16
 [Signature]

ENTRADAS					SAIDAS				
DOCUMENTO	ORÇAMENTAIS	NÃO ORÇAMENT.	BANCOS	DOCUMENTOS	DOCUMENTO	ORÇAMENTAIS	NÃO ORÇAMENT.	BANCOS	DOCUMENTOS
B-NTL 5085-4228-TE			4.893,22		B-NTL 5084-4228-TS			4.893,22	
B-NTL 5086-4229-TE			96.812,46		B-NTL 5128-4262-TS			77,69	
B-NTL 5087-4247-TE			7,30		B-NTL 5129-4262-TS			1.950,00	
B-NTL 5089-4249-TE			8,00		B-NTL 5130-4262-TS			224,62	
B-NTL 5091-4252-DC			3.000,00		B-NTL 5131-4262-TS			686,00	
B-NTL 5092-4252-DC			8,00		B-NTL 5132-4262-TS			2.398,50	
B-NTL 5093-4252-DC			12,03		B-NTL 5133-4262-TS			1.089,45	
B-NTL 5094-4252-DC			76,54		B-NTL 5134-4262-TS			1.389,84	
B-NTL 5095-4252-DC			133,24		B-NTL 5153-4269-TS			20.000,00	
B-NTL 5119-4252-DC			3.947,58		B-NTL 5156-4270-TS			8.815,29	
B-NTL 5120-4252-DC			333,80		B-OPF 5097-3216-TS			885,60	
B-NTL 5121-4252-DN			5.000,00		B-OPF 5098-3215-TS			2.367,50	
B-NTL 5125-4257-TE			8,31		B-OPF 5099-3221-TS			112,06	
B-NTL 5126-4258-TE			427,12		B-OPF 5100-3214-TS			126,08	
B-NTL 5127-4262-TE			7.816,10		B-OPF 5101-3213-TS			2.572,18	
B-NTL 5135-4263-TE			942,91		B-OPF 5102-3212-TS			2.398,50	
B-NTL 5136-4264-TE			154,06		B-OPF 5103-3211-TS			331,35	
3-NTL 5137-4265-TE			50,78		B-OPF 5104-3210-TS			178,00	
B-NTL 5154-4269-TE			20.000,00		B-OPF 5105-3209-TS			404,13	
B-NTL 5155-4248-TE			0,40		B-OPF 5106-3201-TS			147,60	
B-NTL 5157-4270-TE			8.815,29		B-OPF 5107-3208-TS			100,00	
DRF 151	1.397,93				B-OPF 5108-3206-TS			42,66	
DRF 152	96.812,46				B-OPF 5109-3205-TS			1.986,45	
DRF 153	1.392,39				B-OPF 5110-3217-TS			319,80	
DRF 154	338,26				B-OPF 5111-3204-TS			4.814,47	
DRF 155	336,91				B-OPF 5112-3220-TS			602,70	
DRF 156	335,56				B-OPF 5113-3203-TS			53,20	
DRF 157	334,21				B-OPF 5114-3202-TS			3.992,58	
DRF 158	211,06				B-OPF 5115-3224-TS			158,55	
DRF 159	1.007,10				B-OPF 5116-3222-TS			1.068,20	
DRF 160	1.002,95				B-OPF 5117-3219-TS			1.415,10	
DRF 161	0,15				B-OPF 5122-3227-TS			48.329,28	
DRF 162	16,58				B-OPF 5138-3232-TS			158,37	
DRG 508		14,02			B-OPF 5139-3240-TS			13.133,65	
DRG 509		264,00			B-OPF 5140-3243-TS			172,80	
DRG 510		28,05			B-OPF 5141-3242-TS			1.353,00	
DRG 511		361,00			B-OPF 5142-3237-TS			2.644,50	
DRG 512		272,50			B-OPF 5143-3235-TS			4.797,00	
DRG 513		5.034,30			B-OPF 5144-3234-TS			1.760,13	
DRG 514		2.830,20			B-OPF 5145-3239-TS			3.606,86	
DRI 3413	0,98				B-OPF 5146-3244-TS			3.013,50	
DRI 3415	9,78				B-OPF 5147-3233-TS			2.404,76	
DRI 3416	9,78				B-OPF 5148-3238-TS			1.303,80	
DRI 3417	4,17	5,61			B-OPF 5149-3241-TS			12.883,79	
DRI 3418	4,17	5,61			B-OPF 5150-3236-TS			20,00	
DRI 3419	45,52				B-OPF 5151-3246-TS			27.169,92	
DRI 3420	7,30				B-OPF 5152-3245-TS			10.652,37	
DRI 3421	1,95				B-OPF 5159-3247-TS			6.519,00	
DRI 3422	8,31				B-OPT 5090-578-TS			264,00	
DRI 3423	154,06				OPF 3170	120,00			
DRI 3424	5,20				OPF 3171	31,00			
RDC 2174	3.141,48				OPF 3200	3.700,65			
RDC 2178	756,15				OPF 3201	147,60			
RDC 2186	4.103,08				OPF 3202	3.992,58			
RDC 2187	2.700,00				OPF 3203	53,20			
RDC 2188	459,49				OPF 3204	4.814,47			
RDC 2189	1.580,45				OPF 3205	1.986,45			
RDC 2190	706,25				OPF 3206	42,66			
RDC 2191	1.005,90				OPF 3207	155,50			
A TRANSPORTAR ...	117.889,58	8.815,29	152.447,14		A TRANSPORTAR ...	15.044,11		205.788,05	

Montes

ENTRADAS				
DOCUMENTO	ORÇAMENTAIS	NÃO ORÇAMENT.	BANCOS	DOCUMENTOS
TRANSPORTE	117.889,58	8.815,29	152.447,14	
RDC 2192	46,00			
RDC 2193	0,75			
RDC 2194	0,44			
RDC 2195	308,81			
RDC 2196	490,22			
RDC 2197	337,03			
RDC 2198	3,63			
RDC 2199	993,84			
TOTAL ...	120.070,30	8.815,29	152.447,14	

SAIDAS				
DOCUMENTO	ORÇAMENTAIS	NÃO ORÇAMENT.	BANCOS	DOCUMENTOS
TRANSPORTE	15.044,11		205.788,05	
OPF 3208	100,00			
OPF 3209	404,13			
OPF 3210	178,00			
OPF 3211	331,35			
OPF 3212	2.398,50			
OPF 3213	2.572,18			
OPF 3214	126,08			
OPF 3215	2.367,50			
OPF 3216	885,60			
OPF 3217	319,80			
OPF 3218	4.527,01			
OPF 3219	1.776,10			
OPF 3220	602,70			
OPF 3221	112,06			
OPF 3222	1.340,70			
OPF 3223	1.496,70			
OPF 3224	158,55			
OPF 3225	32,37			
OPF 3226	104,50			
OPF 3227	53.363,58			
OPF 3228	34,00			
OPF 3229	68,19			
OPF 3230	56,00			
OPF 3231	0,44			
OPF 3232	158,37			
OPF 3233	2.404,76			
OPF 3234	1.760,13			
OPF 3235	4.797,00			
OPF 3236	20,00			
OPF 3237	2.644,50			
OPF 3238	1.303,80			
OPF 3239	3.606,86			
OPF 3240	13.133,65			
OPF 3241	12.883,79			
OPF 3242	1.353,00			
OPF 3243	172,80			
OPF 3244	3.013,50			
OPF 3245	10.652,37			
OPF 3246	30.000,12			
OPF 3247	6.519,00			
OPT 578		264,00		
RDC 2195				74,43
RDC 2196				89,16
RDC 2199				404,44
TOTAL ...	182.823,80	264,00	205.788,05	568,03

TESOUREIRO
Jairo Ferreira

FUNÇÃOÁRIO
Rendo

Handwritten notes and signatures in black and blue ink, including the word "Contas" and a star symbol.



TORRE DE
MONCORVO
câmara municipal

Onde o ferro é a alma da terra.

Unidade Orgânica Administrativa Geral

Síntese das Reconciliações Bancárias

MAPA SÍNTESE DA RECONCILIAÇÃO BANCÁRIA

PERÍODO DE 2016/01/01 A 2016/12/31

Pág. 1

Banco	N.º de Conta	Movim. não Contabilizados		Saldo do Extracto Bancário	Valores em trânsito		Outras Operações		Total	Saldo Contabilístico
		A Somar	A Abater		Cheques	Depósitos	A Adicionar	A Subtrair		
0007	00001850006									
0007	00001860001									
0007	00023950003			5.486,50					5.486,50	5.486,50
0010	14947610101			2.663,17					2.663,17	2.663,17
0010	14947610102			2.121,25					2.121,25	2.121,25
0010	14947610103									
0035	00000657030			116.691,77				107.127,05	9.564,72	9.564,72
0035	00000657720									
0035	00010163830			15.346,75	412,78			7.494,00	7.439,97	7.439,97
0035	00016979830			759,16					759,16	759,16
0035	00017032930			842,36					842,36	842,36
0035	00017099030			224,23					224,23	224,23
0035	00017280230			1.182,25					1.182,25	1.182,25
0035	00017517830			481.516,86				264,00	481.252,86	481.252,86
0035	00017726930									
0035	00017727830			478,75					478,75	478,75
0035	00017767730			3.039,31					3.039,31	3.039,31
0035	00017783930			285,04					285,04	285,04
0035	00018161530			372,81					372,81	372,81
0035	00019914230			873,68					873,68	873,68
0045	40052372334			1.270,25					1.270,25	1.270,25
0045	40185182824									

Handwritten notes in black ink: "12.12" and "Rev. Contas".



TORRE DE
MONCORVO
câmara municipal

Onde o ferro é a alma da terra.

Unidade Orgânica Administrativa Geral



Mapa de Fundos de Maneio

MAPA DE FUNDOS DE MANEIO

ANEXO V

Designação da Entidade

MUNICÍPIO DE TORRE DE MONCORVO

GERÊNCIA

01 DE JANEIRO A 31 DEZEMBRO DE 2016

Titular do Fundo de Maneio

ANA PAULA SANTOS SALGADO BRÁZ

Dotação Orçamental

246.950,89 €

Valor do Fundo

100,00 €

Data de Constituição

24/02/2016

Rubrica Orçamental

020210-TRANSPORTES

ORDEM DE PAGAMENTO

ORDEM DE PAGAMENTO

ORDEM DE PAGAMENTO

N.º

Data

Valor

N.º

Data

Valor

N.º

Data

Valor

Transporte

Transporte

Transporte

786	2016.04.07	43,18 €
865	2016.04.14	46,10 €
1038	2016.05.05	4,64 €
1357	2016.06.02	96,60 €
1735	2016.07.04	6,70 €

A Transportar/Total ...

197,22 €

A Transportar/Total ...

A Transportar/Total ...

O Dirigente responsável pela área Administrativa e/ou Financeira

Assinatura, _____

O Membro do Executivo responsável pela área/pelouro financeiro

Assinatura, _____

MAPA DE FUNDOS DE MANEIO

ANEXO V

Designação da Entidade

MUNICÍPIO DE TORRE DE MONCORVO

GERÊNCIA

01 DE JANEIRO A 31 DEZEMBRO DE 2016

Titular do Fundo de Maneio

ANA PAULA SANTOS SALGADO BRÁZ

Dotação Orçamental

75.689,37 €

Valor do Fundo

800,00 €

Data de Constituição

24/02/2016

Rubrica Orçamental

02010202-GASOLEO

ORDEM DE PAGAMENTO			ORDEM DE PAGAMENTO			ORDEM DE PAGAMENTO		
N.º	Data	Valor	N.º	Data	Valor	N.º	Data	Valor
	Transporte			Transporte			Transporte	
866	2016.04.16	676,63 €						
1358	2016.06.02	155,73 €						
1364	2016.06.03	94,00 €						
A Transportar/Total ...		926,36 €	A Transportar/Total ...			A Transportar/Total ...		

O Dirigente responsável pela área Administrativa e/ou Financeira

Assinatura, _____

O Membro do Executivo responsável pela área/pelouro financeiro

Assinatura, _____

Fontes

	MAPA DE FUNDOS DE MANEIO	ANEXO V
--	---------------------------------	---------

Designação da Entidade	MUNICÍPIO DE TORRE DE MONCORVO
------------------------	---------------------------------------

GERÊNCIA	01 DE JANEIRO A 31 DEZEMBRO DE 2016
----------	-------------------------------------

Titular do Fundo de Maneio	ANA PAULA SANTOS SALGADO BRÁZ
----------------------------	-------------------------------

Dotação Orçamental	5.100,00 €
--------------------	------------

Valor do Fundo	400,00 €
----------------	----------

Data de Constituição	24/02/2016
----------------------	------------

Rubrica Orçamental	020211-REPRESENTAÇÃO DOS SERVIÇOS
--------------------	-----------------------------------

ORDEM DE PAGAMENTO			ORDEM DE PAGAMENTO			ORDEM DE PAGAMENTO		
N.º	Data	Valor	N.º	Data	Valor	N.º	Data	Valor
	Transporte			Transporte			Transporte	
1365	2016.06.03	225,00 €						
1737	2016.07.04	70,00 €						
A Transportar/Total ...		295,00 €	A Transportar/Total ...			A Transportar/Total ...		

O Dirigente responsável pela área Administrativa e/ou Financeira

Assinatura, _____

O Membro do Executivo responsável pela área/pelouro financeiro

Assinatura, _____

MAPA DE FUNDOS DE MANEIO

ANEXO V

Designação da Entidade

MUNICÍPIO DE TORRE DE MONCORVO

GERÊNCIA

01 DE JANEIRO A 31 DEZEMBRO DE 2016

Titular do Fundo de Maneio

ANA PAULA SANTOS SALGADO BRÁZ

Dotação Orçamental

466,815,01 €

Valor do Fundo

700,00 €

Data de Constituição

24/02/2016

Rubrica Orçamental

020225-OUTROS SERVIÇOS

ORDEM DE PAGAMENTO			ORDEM DE PAGAMENTO			ORDEM DE PAGAMENTO		
N.º	Data	Valor	N.º	Data	Valor	N.º	Data	Valor
	Transporte			Transporte			Transporte	
789	2016.04.07	21,03 €						
1738	2016.07.05	674,74 €						
A Transportar/Total ...		695,77 €	A Transportar/Total ...			A Transportar/Total ...		

O Dirigente responsável pela área Administrativa e/ou Financeira

Assinatura, _____

O Membro do Executivo responsável pela área/pelouro financeiro

Assinatura, _____

pl. Jean. A

Contas

MAPA DE FUNDOS DE MANEIO ANEXO V

Designação da Entidade: **MUNICÍPIO DE TORRE DE MONCORVO**

GERÊNCIA: 01 DE JANEIRO DE 2015 A 31 DE DEZEMBRO DE 2015

Titular do Fundo de Maneio: MARIA MANUEL MARTINS MOREIRA

Dotação Orçamental: 5.100,00 €

Valor do Fundo: 400,00 €

Data de Constituição: 23/02/2016

Rubrica Orçamental: 020211-REPRESENTAÇÃO DOS SERVIÇOS

ORDEM DE PAGAMENTO			ORDEM DE PAGAMENTO			ORDEM DE PAGAMENTO		
N.º	Data	Valor	N.º	Data	Valor	N.º	Data	Valor
	Transporte			Transporte			Transporte	
1366	2016.06.02	216,00 €						
A Transportar/Total ...		216,00 €	A Transportar/Total ...			A Transportar/Total ...		

O Dirigente responsável pela área Administrativa e/ou Financeira
Assinatura, _____

O Membro do Executivo responsável pela área/pelouro financeiro
Assinatura, _____

MAPA DE FUNDOS DE MANEIO

ANEXO V

Designação da Entidade

MUNICÍPIO DE TORRE DE MONCORVO

GERÊNCIA

01 DE JANEIRO DE 2015 A 31 DE DEZEMBRO DE 2015

Titular do Fundo de Maneio

MARIA MANUEL MARTINS MOREIRA

Dotação Orçamental

70.000,00 €

Valor do Fundo

100,00 €

Data de Constituição

23/02/2016

Rubrica Orçamental

020209-COMUNICAÇÕES

ORDEM DE PAGAMENTO			ORDEM DE PAGAMENTO			ORDEM DE PAGAMENTO		
N.º	Data	Valor	N.º	Data	Valor	N.º	Data	Valor
	Transporte			Transporte			Transporte	
765	2016.04.04	4,10 €						
1065	2016.05.06	16,49 €						
A Transportar/Total ...		20,59 €	A Transportar/Total ...			A Transportar/Total ...		

O Dirigente responsável pela área Administrativa e/ou Financeira

Assinatura, _____

O Membro do Executivo responsável pela área/pelouro financeiro

Assinatura, _____

MAPA DE FUNDOS DE MANEIO

ANEXO V

Designação da Entidade

MUNICÍPIO DE TORRE DE MONCORVO

GERÊNCIA

01 DE JANEIRO DE 2015 A 31 DE DEZEMBRO DE 2015

Titular do Fundo de Maneio

MARIA MANUEL MARTINS MOREIRA

Dotação Orçamental

32.079,33 €

Valor do Fundo

300,00 €

Data de Constituição

23/02/2016

Rubrica Orçamental

020115-PRÉMIOS CONDECORAÇÕES E OFERTAS

ORDEM DE PAGAMENTO			ORDEM DE PAGAMENTO			ORDEM DE PAGAMENTO		
N.º	Data	Valor	N.º	Data	Valor	N.º	Data	Valor
	Transporte			Transporte			Transporte	
766	2016.04.04	30,00 €						
1772	2016.07.11	173,00 €						
A Transportar/Total ...		203,00 €	A Transportar/Total ...			A Transportar/Total ...		

O Dirigente responsável pela área Administrativa e/ou Financeira

Assinatura, _____

O Membro do Executivo responsável pela área/pelouro financeiro

Assinatura, _____

MAPA DE FUNDOS DE MANEIO

ANEXO V

Designação da Entidade

MUNICÍPIO DE TORRE DE MONCORVO

GERÊNCIA

01 DE JANEIRO DE 2015 A 31 DE DEZEMBRO DE 2015

Titular do Fundo de Maneio

MARIA MANUEL MARTINS MOREIRA

Dotação Orçamental

466.815,01 €

Valor do Fundo

700,00 €

Data de Constituição

23/02/2016

Rubrica Orçamental

020225-OUTROS SERVIÇOS

ORDEM DE PAGAMENTO			ORDEM DE PAGAMENTO			ORDEM DE PAGAMENTO		
N.º	Data	Valor	N.º	Data	Valor	N.º	Data	Valor
	Transporte			Transporte			Transporte	
1064	2016.05.06	30,00 €						
1771	2016.07.11	31,00 €						
A Transportar/Total ...		61,00 €	A Transportar/Total ...			A Transportar/Total ...		

O Dirigente responsável pela área Administrativa e/ou Financeira

Assinatura, _____

O Membro do Executivo responsável pela área/pelouro financeiro


Assinatura, _____




**TORRE DE
MONCORVO**
câmara municipal

Onde o ferro é a alma da terra.

Unidade Orgânica Administrativa Geral



Relação de Emolumentos Notariais e Custas de Execuções Fiscais



 ANEXO VI


RELAÇÃO DOS FUNCIONÁRIOS QUE NA GERÊNCIA RECEBERAM PARTICIPAÇÃO EMOLUMENTAR E/OU CUSTAS DE EXECUÇÃO FISCAL

MUNICÍPIO DE TORRE DE MONCORVO

DE 1 DE JANEIRO A 31 DE DEZEMBRO DE 2016

DESIGNAÇÃO DA ENTIDADE

GERÊNCIA

NOME	Categoria	Diuturnidades na categoria em	Remuneração base auferida (1)	Emolumentos (2)	Custas de execuções fiscais (3)	Sub-total (4)=(2)+(3)	Total (5)=(1)+(4)
NEGATIVO							

Anexo VII da Resolução n.º 4/2001 - 2.ª Secção do Tribunal de Contas, publicada no D.R. II série, n.º 1191, de 18 de Agosto de 2001

A relação de emolumentos notariais e de custas das execuções fiscais, que constitui o anexo VI, deve ser anexada cópia do despacho do presidente do órgão executivo através do qual foi o funcionário que serve de notário privativo do município para lavrar os atos notariais expressamente previstos pelo código

O Dirigente responsável pela área Administrativa e/ou financeira
 Assinatura, _____

O Membro do Executivo responsável pela área/pelouro financeiro.
 Assinatura, _____



TORRE DE
MONCORVO
câmara municipal

Onde o ferro é a alma da terra.

Unidade Orgânica Administrativa Geral

Relação de Acumulação de Funções

Handwritten signatures and initials at the top left of the page.

RELACÃO DOS FUNCIONÁRIOS EM SITUAÇÃO DE ACUMULAÇÃO DE FUNÇÕES

ANEXO VII

DESIGNAÇÃO DA ENTIDADE: MUNICÍPIO DE TORRE DE MONCORVO

GERÊNCIA: DE 1 DE JANEIRO A 31 DE DEZEMBRO DE 2016

NOME	Situação na entidade a que respeita a conta			Cargos acumulados Funções públicas e/ou aprovadas		
	Cargo ou função	Data do Provimento	Forma do provimento	Cargo ou função	Regime de acumulação	Data do despacho de autorização
NEGATIVO						

O Dirigente responsável pela área Administrativa e/ou pessoal
Assinatura, _____

O Membro do Executivo responsável pela área/pelouro de pessoal/recursos humanos.
Assinatura, _____

Anexo VII da Resolução n.º 41/2001 - 2.ª Secção do Tribunal de Contas, publicada no D.R. II série, n.º 151, de 18 de Agosto de 2001
A relação de acumulação de funções, que constitui o anexo VII, no caso de existência de funcionários que acumulem funções, quer públicas quer privadas, com as que desempenham na entidade, deve ser anexada cópia do correspondente requerimento e despacho sobre o mesmo exarado:

Handwritten notes and signatures in the top left corner, including the word "Contas" and some illegible scribbles.



TORRE DE
MONCORVO
câmara municipal

Onde o ferro é a alma da terra.

Unidade Orgânica Administrativa Geral



Relação Nominal de Responsáveis

RELAÇÃO NOMINAL DOS RESPONSÁVEIS

ANEXO VIII

DESIGNAÇÃO DA ENTIDADE MUNICÍPIO DE TORRE DE MONCORVO

GERÊNCIA DE 1 DE JANEIRO 31 DE DEZEMBRO DE 2016

NOME	Situação na entidade	Remuneração líquida auferida	Período da responsabilidade	Morada
NUNO JORGE RODRIGUES GONÇALVES	PRESIDENTE	18.312,95	01/01 A 31/12	RUA DRº MARGARIDO, Nº 13-2º
VICTOR MANUEL SILVA MOREIRA	VEREDOR A TEMPO INTEIRO	18.194,42	01/01/A 31/12	5160-282-TORRE DE MONCORVO RUA PADRE MANUEL JOAQUIM REBELO
MARIA PIEDADE LEONARDO TEIXEIRA CALHEIROS E MENESES	VEREADORA A TEMPO INTEIRO	16.497,86	01/01 A 31/12	Nº 10-5160-306 TORRE DE MONCORVO RUA DO OUTÃO- 5160-114 LARINHO
JOSÉ MANUEL AIRES	VEREDOR	*	01/01 A 31/12	RUA DA MISERICORDIA, Nº 77
MARIA DE LURDES MANO PONTES	VEREADORA	*	01/01 A 31/12	5160-TORRE DE MONCORVO AV.BOMB.VOLUNTÁRIOS, Nº 20 5160-296-TORRE DE MONCORVO

O Dirigente responsável pela área Administrativa e/ou financeira

Assinatura, _____

Anexo VIII da Resolução n.º 4/2001 - 2ª Secção do Tribunal de Contas, publicada no D.R. II série, n.º 191, de 18 de Agosto de 2001
 A relação nominal dos responsáveis, que constitui o anexo VIII, deverá ter em atenção:
 a) Na coluna destinada a situação na entidade, será feita referência ao cargo ou função correspondente a cada um dos responsáveis (presidente da câmara, vereador em regime de tempo inteiro, vereador em regime de meio tempo, vereador, no caso dos municípios, presidente de junta, tesoureiro, secretário, no caso das freguesias, etc.);
 b) A remuneração a indicar neste anexo corresponderá ao vencimento líquido anual (ou relativo ao período em que exerceram funções) auferido pelos responsáveis;

*] RECEBEM SENHA DE PRESENÇA

Montes

[Handwritten signatures and initials]



TORRE DE
MONCORVO
câmara municipal

Onde o ferro é a alma da terra.

Unidade Orgânica Administrativa Geral

Síntese de Bens Inventariados

Resolução nº23/2011 do Tribunal de Contas

ENTIDADE
M.T.M.

Data de Emissão : 2017/04/04

CONTA IMOBILIZADO : 41.1.3 - Empresas privadas ou cooperativas

MAPA SÍNTESE DOS BENS INVENTARIADOS

Cl. Tipo Bem	Designação	Patrimônio Inicial		Acréscimos Patrimoniais				Diminuições Patrimoniais			Patrimônio Final			Variação Patrimonial		
		Bruto	Líquido	Aquisições	Reavaliações e outras alterações	Grandes reparações ou melhorias	Total	Abates	Desvalorizações	Amortizações		Bruto	Líquido	Bruta	Líquida	
										Do exercício	Acumuladas					Total
(1)	(2)	(3)	(4)	(5)	(6)	(7)	(8-5-6-7)	(9)	(10)	(11)	(12)	(13-9-10+11)	(14-3-8-9-10)	(15-14-12)	(16+14-3)	(17-15-4)
999 01	INVESTIMENTOS FINANCEIROS, PARTES DE CAPITAL, EMPRESA PRIVADA OU COOPERATIVAS	190.552,02	190.552,02									190.552,02	190.552,02			
999 01	INVESTIMENTOS FINANCEIROS, PARTES DE CAPITAL, OUTROS	21.800,00	21.800,00									21.800,00	21.800,00			
	Total	212.352,02	212.352,02									212.352,02	212.352,02			

ENTIDADE
M.T.M.

Data de Emissão : 2017/04/04

CONTA IMOBILIZADO : 41.2.2 - ADMINISTRAÇÃO PÚBLICA CENTRAL- ESTADO

MAPA SÍNTESE DOS BENS INVENTARIADOS

Cl. Tipo Bem	Designação	Patrimônio Inicial		Acréscimos Patrimoniais				Diminuições Patrimoniais			Patrimônio Final			Variação Patrimonial		
		Bruto	Líquido	Aquisições	Reavaliações e outras alterações	Grandes reparações ou melhorias	Total	Abates	Desvalorizações	Amortizações		Bruto	Líquido	Bruta	Líquida	
										Do exercício	Acumuladas					Total
(1)	(2)	(3)	(4)	(5)	(6)	(7)	(8-5-6-7)	(9)	(10)	(11)	(12)	(13-9-10+11)	(14-3-8-9-10)	(15-14-12)	(16+14-3)	(17-15-4)
999 02	INVESTIMENTOS FINANCEIROS, OBRIGAÇÕES E TÍTULOS DE PARTICIPAÇÃO, ADMINISTRAÇÃO PÚBLICA CENTRAL- ESTADO	553.206,38	553.206,38									553.206,38	553.206,38			
	Total	553.206,38	553.206,38									553.206,38	553.206,38			

ENTIDADE
M.T.M.

Data de Emissão : 2017/04/04

CONTA IMOBILIZADO : 42.1 - Terrenos e recursos naturais

MAPA SÍNTESE DOS BENS INVENTARIADOS

Cl. Tipo Bem	Designação	Patrimônio Inicial		Acréscimos Patrimoniais				Diminuições Patrimoniais			Patrimônio Final			Variação Patrimonial		
		Bruto	Líquido	Aquisições	Reavaliações e outras alterações	Grandes reparações ou melhorias	Total	Abates	Desvalorizações	Amortizações		Bruto	Líquido	Bruta	Líquida	
										Do exercício	Acumuladas					Total
(1)	(2)	(3)	(4)	(5)	(6)	(7)	(8-5-6-7)	(9)	(10)	(11)	(12)	(13-9-10+11)	(14-3-8-9-10)	(15-14-12)	(16+14-3)	(17-15-4)
301 06	TERRENOS URBANOS COM FINALIDADE OPERATIVA (DOMÍNIO PRIVADO), TERRENOS INCLUIDOS EM PLANOS DE URB. COM CAPACIDADE CONSTR. , EM AGLOMERADOS URBANOS	1.264.692,75	1.264.692,75					102.650,26				102.650,26	1.162.042,49	1.162.042,49	-102.650,26	-102.650,26
	Total	1.264.692,75	1.264.692,75					102.650,26				102.650,26	1.162.042,49	1.162.042,49	-102.650,26	-102.650,26

ENTIDADE
MUNICÍPIO

Data de Emissão : 20:17/04/04

MAPA SÍNTESE DOS BENS INVENTARIADOS

CONTA IMOBILIZADO : 42.1 - Terrenos e recursos naturais

Ano : 2016

Página: 2

Cl. Tipo Bem	Classificador Geral	Patrimônio Inicial		Acréscimos Patrimoniais				Diminuições Patrimoniais			Patrimônio Final		Variação Patrimonial			
		Bruto	Líquido	Aquisições	Realizações e outras alterações	Grandes reparações ou Beneficiações	Total	Abates	Desvalorizações	Amortizações	Do exercício	Acumuladas	Total	Bruto	Líquido	Bruta
(1)	(2)	(3)	(4)	(5)	(6)	(7)	(8=5+6+7)	(9)	(10)	(11)	(12)	(13=7+10+11)	(14=3+8-9-10)	(15=14-12)	(16=14-3)	(17=15-4)
301 06 02	IMOVEIS URBANOS COM FINALIDADE OPERATIVA (DOMÍNIO PRIVADO), TERRENOS INCLUIDOS EM PLANOS DE URB. COM CARACTERÍSTICA CONSTRUTIVA, EM ZONA DIFERENCIADA DE AGRUPAMENTO URBANO	670.121,48	670.121,48			26.959,48	26.959,48						697.080,96	697.080,96	26.959,48	26.959,48
301 06 99	IMOVEIS URBANOS COM FINALIDADE OPERATIVA (DOMÍNIO PRIVADO), TERRENOS INCLUIDOS EM PLANOS DE URB. COM CAPACIDADE COMERCIAL, OUTROS TERRENOS	1.142.643,07	1.142.643,07			16.055,09	16.055,09						1.158.698,16	1.158.698,16	16.055,09	16.055,09
301 07 02	IMOVEIS URBANOS COM FINALIDADE OPERATIVA (DOMÍNIO PRIVADO), TERRENOS SITUADOS DENTRO DO PERÍMETRO URBANO, DESTINADOS OU DE LAZER	748.335,85	748.335,85			3.948,75	3.948,75						752.284,60	752.284,60	3.948,75	3.948,75
301 07 04	IMOVEIS URBANOS COM FINALIDADE OPERATIVA (DOMÍNIO PRIVADO), TERRENOS SITUADOS DENTRO DO PERÍMETRO URBANO, DESTINADOS A EQUIPAMENTO PÚBLICO	2.523.455,51	2.523.455,51	217.381,26			217.381,26	144.000,00				144.000,00	2.596.836,77	2.596.836,77	73.381,26	73.381,26
301 07 99	IMOVEIS URBANOS COM FINALIDADE OPERATIVA (DOMÍNIO PRIVADO), TERRENOS SITUADOS DENTRO DO PERÍMETRO URBANO, OUTROS TERRENOS	338.900,00	338.900,00										338.900,00	338.900,00		
302 01 01	IMOVEIS RUSTICOS (DOMÍNIO PRIVADO), TERRENOS NÃO INCLUIDOS EM PLANO DE URBANIZAÇÃO, AGRÍCOLAS	21.766,73	21.766,73										21.766,73	21.766,73		
302 01 03	IMOVEIS RUSTICOS (DOMÍNIO PRIVADO), TERRENOS NÃO INCLUIDOS EM PLANO DE URBANIZAÇÃO, FLORESTAIS	97.752,60	97.752,60										97.752,60	97.752,60		
302 01 06	IMOVEIS RUSTICOS (DOMÍNIO PRIVADO), TERRENOS NÃO INCLUIDOS EM PLANO DE URBANIZAÇÃO, ESPAÇO DE RECREAÇÃO OU LAZER	74.819,68	74.819,68										74.819,68	74.819,68		
	Total	6.882.487,67	6.882.487,67	217.381,26		46.963,32	264.344,58	216.650,26				246.650,26	6.500.181,99	6.500.181,99	17.693,32	17.693,32

ENTIDADE
M.T.M.M.

Data de Emissão : 20/7/04/04

MAPA SÍNTESE DOS BENS INVENTARIADOS

CONTA IMOBILIZADO : 42.2.1.01 - Habitação

CONTA IMOBILIZADO : 42.2.1.02 - Instalações de Serviços

Cl. Tipo Bem	Designação	Património inicial		Acréscimos Patrimoniais					Diminuições Patrimoniais			Património Final				
		Bruto	Líquido	Aquisições	Reavaliações e outras alterações	Grandes reparações ou beneficiações	Total	Abates	Desvalorizações	Amortizações		Bruto	Líquido	Bruta	Líquida	
										Do exercício	Acumuladas					Total
(1)	(2)	(3)	(4)	(5)	(6)	(7)	(8=5+6+7)	(9)	(10)	(11)	(12)	(13=9+10+11)	(14=3+8-9-10)	(15=14-12)	(16=14-3)	(17=15-4)
107 06	EQUIPAMENTO DE CONFORTO, HIGIENE E DE UTILIZAÇÃO COMUM, EQUIPAMENTO DE COZINHA, MOBILIÁRIO DE COZINHA	973,50								973,50		973,50				
301 01	IMÓVEIS URBANOS COM FINALIDADE OPERATIVA (DOMÍNIO PRIVADO), HABITAÇÕES, HABITAÇÕES SOCIAIS	2.571.169,78	2.135.801,94					62.911,48		31.280,43	365.027,00	94.299,95	2.508.258,30	2.143.231,30	-62.911,48	-62.570,64
301 01	IMÓVEIS URBANOS COM FINALIDADE OPERATIVA (DOMÍNIO PRIVADO), HABITAÇÕES, OUTRAS	-1.277,37	-1.392,37			2.221,15	2.221,15			828,78	943,78	828,78	943,78		2.424,25	1.392,37
301 02	IMÓVEIS URBANOS COM FINALIDADE OPERATIVA (DOMÍNIO PRIVADO), EDIFICAÇÕES PARA SERVIÇOS, INSTALAÇÃO DE SERVIÇOS DE NATUREZA ADMINISTRATIVA	2.603,78	2.245,73							32,55	350,60	32,55	2.103,78	2.213,18		-32,55
301 02	IMÓVEIS URBANOS COM FINALIDADE OPERATIVA (DOMÍNIO PRIVADO), EDIFICAÇÕES PARA SERVIÇOS, OUTROS EDÍFIOS PARA O SECTOR DOS SERVIÇOS	427,13	373,73							5,74	58,74	5,74	427,13	368,09		-5,34
301 04	IMÓVEIS URBANOS COM FINALIDADE OPERATIVA (DOMÍNIO PRIVADO), CONTRUÇÕES DIVERSAS, OUTRAS CONSTRUÇÕES															
301 08	IMÓVEIS URBANOS COM FINALIDADE OPERATIVA (DOMÍNIO PRIVADO), COM FINALIDADE SOCIO-CULTURAL, OUTROS IMÓV. DE RELEVÂNCIA HISTÓRICA E CULTURAL	16.593,92									16.593,92		16.593,92			
	Total	2.590.490,74	2.571.029,03			2.221,15	2.221,15	62.911,48		32.155,15	383.987,54	95.066,63	2.521.800,41	2.145.812,87	-60.690,33	-51.216,16

ENTIDADE
M.T.M.M.

Data de Emissão : 20/7/04/04

MAPA SÍNTESE DOS BENS INVENTARIADOS

CONTA IMOBILIZADO : 42.2.1.02 - Instalações de Serviços

Cl. Tipo Bem	Designação	Património inicial		Acréscimos Patrimoniais					Diminuições Patrimoniais			Património Final				
		Bruto	Líquido	Aquisições	Reavaliações e outras alterações	Grandes reparações ou beneficiações	Total	Abates	Desvalorizações	Amortizações		Bruto	Líquido	Bruta	Líquida	
										Do exercício	Acumuladas					Total
(1)	(2)	(3)	(4)	(5)	(6)	(7)	(8=5+6+7)	(9)	(10)	(11)	(12)	(13=9+10+11)	(14=3+8-9-10)	(15=14-12)	(16=14-3)	(17=15-4)
102 01	EQUIPAMENTO DE TELECOMUNICAÇÕES, EQUIP. TELECOM. E SISTEMAS INTERNOV. DE DIF. SONORA, TORRE DE COMUNICAÇÕES E ANTENAS	1.727,32														
103 01	EQUIPAMENTO E MATERIAL DE ESCRITÓRIO E DE REPROGRAMAÇÃO, MOBILIÁRIO, Blocos de gabinetes	268,47									268,47		268,47			
	Total	1.995,79									1.995,79		1.995,79			

Ano : 2016
Página : 3

ENTIDADE
M.T.M.

MAPA SÍNTESE DOS BENS INVENTARIADOS

CONTA MOBILIZADO : 42.2.1.02 - Instalações de Serviços

Data de Emissão : 2017/01/04

Cl. Tipo Par.	Cl. Tipo	Designação	Patrimônio Inicial		Acréscimos Patrimoniais				Diminuições Patrimoniais			Patrimônio Final		Variação Patrimonial		
			Bruto	Líquido	Aquisições	Reavaliações e outras alterações	Grandes Reparações ou Beneficiárias	Total	Abatos	Desvalorizações	Amortizações		Bruto	Líquido	Bruta	Líquida
											Do exercício	Acumuladas				
(1)	(2)	(3)	(4)	(5)	(6)	(7)	(8-5-6-7)	(9)	(10)	(11)	(12)	(13-9-10+11)	(14+3+8-9-10)	(15+1+12)	(16+1+3)	(17=15-4)
103 01	05	EQUIPAMENTO E MATERIAL DE ESCRITÓRIO E DE REPROGRAFIA, MOBILIÁRIO, Cadeiras	2.397,11								2.397,11		2.397,11			
103 01	10	EQUIPAMENTO E MATERIAL DE ESCRITÓRIO E DE REPROGRAFIA, MOBILIÁRIO, Mesas	696,72								696,72		696,72			
103 01	12	EQUIPAMENTO E MATERIAL DE ESCRITÓRIO E DE REPROGRAFIA, MOBILIÁRIO, Secretarias	428,35								428,35		428,35			
103 01	99	EQUIPAMENTO E MATERIAL DE ESCRITÓRIO E DE REPROGRAFIA, MOBILIÁRIO, Outro mobiliário	1.347,51								1.347,51		1.347,51			
107 04	01	EQUIPAMENTO DE CONFORTE, HIGIENE E DE UTILIZAÇÃO COMUM, EQUIP. DE AR CONDICIONADO E DE CIRCULAÇÃO DE AR, APARELHOS DE AR CONDICIONADO	420,68								420,68		420,68			
110 04	04	EQUIPAMENTO DE CONFORTE, HIGIENE E DE UTILIZAÇÃO COMUM, EQUIPAMENTO SANITÁRIO, OUTRO MATERIAL DE USO ESPECÍFICO	1.026,60								1.026,60		1.026,60			
301 01	99	IMÓVEIS URBANOS COM FINALIDADE OPERATIVA (DOMÍNIO PRIVADO), HABITAÇÕES, OUTROS	29.936,61	19.762,68							90.971,57		29.936,61	18.749,87		-1.022,81
301 02	01	IMÓVEIS URBANOS COM FINALIDADE OPERATIVA (DOMÍNIO PRIVADO), EDIFICAÇÕES PARA SERVIÇOS, INSTALAÇÃO DE SERVIÇOS DE NATUREZA ADMINISTRATIVA	765.773,97	608.227,23							90.971,57		765.773,97	679.416,78	90.971,57	71.189,55
301 02	02	IMÓVEIS URBANOS COM FINALIDADE OPERATIVA (DOMÍNIO PRIVADO), EDIFICAÇÕES PARA SERVIÇOS, INSTALAÇÃO DE SERVIÇOS DE NATUREZA CULTURAL	473.248,64	438.515,53									473.248,64	432.317,47		-6.198,06
301 02	04	IMÓVEIS URBANOS COM FINALIDADE OPERATIVA (DOMÍNIO PRIVADO), EDIFICAÇÕES PARA SERVIÇOS, INSTALAÇÃO DE SERVIÇOS DE NATUREZA ESCOLAR	455.599,28	420.063,74									455.599,28	408.061,92		-12.001,82
301 02	99	IMÓVEIS URBANOS COM FINALIDADE OPERATIVA (DOMÍNIO PRIVADO), EDIFICAÇÕES PARA SERVIÇOS, OUTROS EDIFÍCIOS PARA O SECTOR DOS SERVIÇOS	636.177,22	565.560,37									636.177,22	555.937,19		-9.623,18
301 04	01	IMÓVEIS URBANOS COM FINALIDADE OPERATIVA (DOMÍNIO PRIVADO), CONSTRUÇÕES DIVERSAS, PARQUES DE VIATURAS	1.028.111,14	765.524,92									1.028.111,14	741.389,34		-24.135,58
301 04	99	IMÓVEIS URBANOS COM FINALIDADE OPERATIVA (DOMÍNIO PRIVADO), CONSTRUÇÕES DIVERSAS, OUTRAS CONSTRUÇÕES	236.200,00	107.584,37									236.200,00	100.466,40		-7.117,97
Total			3.631.914,21	2.925.239,84									3.722.905,78	2.896.370,97	90.971,57	11.100,13

[Handwritten signatures and initials]

Ano : 2016
Página: 4

MAPA SÍNTESE DOS BENS INVENTARIADOS

[Handwritten signatures and initials]

CONTA IMOBILIZADO : 42.2.1.02 - Instalações de Serviços

Data de Emissão : 2017/04/04

Ano : 2016

Página: 5

Cl. Tipo Bem	Classificador Geral	Patrimônio Inicial		Acréscimos Patrimoniais					Diminuições Patrimoniais		Patrimônio Final		Variação Patrimonial			
		Bruto	Líquido	Aquisições	Reavaliações e outras alterações	Grandes reparações ou melhorias	Total	Abates	Depreciações	Amortizações		Bruto	Líquido	Bruta	Líquida	
										Do exercício	Acumuladas					Total
(1)	(2)	(3)	(4)	(5)	(6)	(7)	(8=5-6+7)	(9)	(10)	(11)	(12)	(13=9+10+11)	(14=3-8-9-10)	(15=14-12)	(16=14-3)	(17=15-4)
301 08 01	IMOVEIS URBANOS COM FINALIDADE OPERATIVA (DOMÍNIO PRIVADO), COM FINALIDADE SOCIO-CULTURAL, ELEMENTOS E CONJUNTOS CONSTRUTIVOS, ARQUEOLÓGICA E OUTRO (DOMÍNIO PRIVADO), COM FINALIDADE SOCIO-CULTURAL, MUSEUS	228.649,14	186.590,34							6.434,15	46.492,95	6.434,15	226.649,14	180.156,19		-6.494,15
301 08 04	IMOVEIS URBANOS COM FINALIDADE OPERATIVA (DOMÍNIO PRIVADO), COM FINALIDADE SOCIO-CULTURAL, BIBLIOTECAS	256.700,00	188.246,68							5.704,44	74.157,76	5.704,44	256.700,00	182.542,24		-5.704,44
301 08 05	IMOVEIS URBANOS COM FINALIDADE OPERATIVA (DOMÍNIO PRIVADO), COM FINALIDADE SOCIO-CULTURAL, BIBLIOTECAS	360.569,17	10.963,70							366,62	378.537,09	366,62	389.169,17	10.632,08		-316,62
301 08 06	IMOVEIS URBANOS COM FINALIDADE OPERATIVA (DOMÍNIO PRIVADO), COM FINALIDADE SOCIO-CULTURAL, BIBLIOTECAS	158.700,00	116.390,08							3.526,66	45.846,58	3.526,66	158.700,00	112.853,42		-3.526,66
301 08 07	IMOVEIS URBANOS COM FINALIDADE OPERATIVA (DOMÍNIO PRIVADO), COM FINALIDADE SOCIO-CULTURAL, ARQUIVOS	1.331.597,69	904.487,32							23.802,30	510.912,67	23.802,30	1.391.597,69	870.695,02		-23.802,30
301 08 09	IMOVEIS URBANOS COM FINALIDADE OPERATIVA (DOMÍNIO PRIVADO), COM FINALIDADE SOCIO-CULTURAL, OUTROS IMOB. DE RELEVANCIA HISTORICA E CULTURAL	136.100,00	81.659,97							4.536,67	58.976,70	4.536,67	136.100,00	77.123,30		-4.536,67
	Total	6.150.850,21	4.413.601,93							124.242,28	1.901.490,55	124.242,28	6.281.027,78	4.380.331,22		90.972,57

MAPA SÍNTESE DOS BENS INVENTARIADOS

CONTA IMOBILIZADO : 42.2.1.03 - Instalações desportivas e recreativas

Data de Emissão : 2017/04/04

Ano : 2016

Página: 5

Cl. Tipo Bem	Classificador Geral	Patrimônio Inicial		Acréscimos Patrimoniais					Diminuições Patrimoniais		Patrimônio Final		Variação Patrimonial			
		Bruto	Líquido	Aquisições	Reavaliações e outras alterações	Grandes reparações ou melhorias	Total	Abates	Depreciações	Amortizações		Bruto	Líquido	Bruta	Líquida	
										Do exercício	Acumuladas					Total
(1)	(2)	(3)	(4)	(5)	(6)	(7)	(8=5-6+7)	(9)	(10)	(11)	(12)	(13=9+10+11)	(14=3-8-9-10)	(15=14-12)	(16=14-3)	(17=15-4)
106 01 04	EQUIPAMENTO E MATERIAL RECREATIVO, DESPORTIVO, EDUCAÇÃO, CULTU, EQUIPAMENTO RECREATIVO, EDUCAÇÃO FÍSICA E DESPORTO, MOBILIAR, BANCAS	74,48									74,48		74,48			
106 01 09	EQUIPAMENTO E MATERIAL RECREATIVO, DESPORTIVO, EDUCAÇÃO, CULTU, EQUIPAMENTO RECREATIVO, EDUCAÇÃO FÍSICA E DESPORTO, MOBILIAR, OUTRO EQUIPAMENTO ESPECÍFICO	1.567,51									1.567,51		1.567,51			
	Total	1.641,99									1.641,99		1.641,99			

ENTIDADE
S.T.A.S.

Data de Emissão : 20:17/04/04

MAPA SÍNTESE DOS BENS INVENTARIADOS

CONTA MOBILIZADO : 42.2.1.03 - Instalações desportivas e recreativas

C. Tipo Bem	Designação	Património Inicial		Acréscimos Patrimoniais			Diminuições Patrimoniais			Património Final			Variação Patrimonial			
		Bruto	Líquido	Aquisições	Reparações e outras alterações	Grandes reparações ou beneficiações	Total	Abates	Devaluações	Amortizações De exercício	Amortizações Acumuladas	Total	Bruto	Líquido	Bruta	Líquida
(1)	(2)	(3)	(4)	(5)	(6)	(7)	(8=5+6+7)	(9)	(10)	(11)	(12)	(13=9+10+11)	(14=3+8-9-10)	(15=14-12)	(16=14-3)	(17=15-4)
110 04 99	EQUIPAMENTO E MATERIAL PARA A INDÚSTRIA, CONSTRUÇÕES DE PRÉ-FABRICADOS E EQUIPAMENTO PARA CONST. CIVIL, OUTROS EQUIPAMENTOS E MATERIAIS UTILIZADOS EM CONSTRUÇÃO CIVIL	1.304,12									1.304,12					
301 04 03	MOVÉIS URBANOS COM FINALIDADE OPERATIVA (DOMÍNIO PRIVADO), CONSTRUÇÕES DIVERSAS	745.563,12	708.829,05	1.520.327,54			1.520.327,54	745.563,12		200.002,46	200.002,46	946.555,68	1.520.327,54	1.519.335,08	774.764,42	610.506,03
301 04 04	MOVÉIS URBANOS COM FINALIDADE OPERATIVA (DOMÍNIO PÚBLICO), CONSTRUÇÕES DIVERSAS, EQUIPAMENTOS NÃO INTEGRADOS NOS EDIFÍCIOS E/OU SERVIÇOS	116.041,42	99.165,10							1.458,31	18.334,63	1.458,31	116.041,42	97.706,75		-1.458,31
301 04 99	MOVÉIS URBANOS COM FINALIDADE OPERATIVA (DOMÍNIO PÚBLICO), CONSTRUÇÕES DIVERSAS, OUTRAS CONSTRUÇÕES	342.900,00	124.945,68							18.162,04	236.117,56	18.162,04	342.900,00	105.782,64		-18.162,04
	Total	1.207.450,65	632.839,83	1.520.327,54			1.520.327,54	745.563,12		220.613,61	458.390,36	966.176,73	1.982.215,07	1.523.824,71	774.764,42	590.884,88

ENTIDADE
S.T.A.S.

Data de Emissão : 20:17/04/04

MAPA SÍNTESE DOS BENS INVENTARIADOS

CONTA MOBILIZADO : 42.2.1.04 - Mercados e instalações de fiscalização sanitária

C. Tipo Bem	Designação	Património Inicial		Acréscimos Patrimoniais			Diminuições Patrimoniais			Património Final			Variação Patrimonial			
		Bruto	Líquido	Aquisições	Reparações e outras alterações	Grandes reparações ou beneficiações	Total	Abates	Devaluações	Amortizações De exercício	Amortizações Acumuladas	Total	Bruto	Líquido	Bruta	Líquida
(1)	(2)	(3)	(4)	(5)	(6)	(7)	(8=5+6+7)	(9)	(10)	(11)	(12)	(13=9+10+11)	(14=3+8-9-10)	(15=14-12)	(16=14-3)	(17=15-4)
103 01 99	EQUIPAMENTO E MATERIAL DE ESCRITÓRIO E DE REPOGRAFIA, MOBILIÁRIO, OUTRO MOBILIÁRIO	159,94									159,94					
107 05 99	EQUIPAMENTO DE CONFORTO, REGIME E DE UTILIZAÇÃO COMUM, EQUIPAMENTO SANITÁRIO, OUTRO MATERIAL DE USO ESPECÍFICO	150,07									150,07					
301 02 99	MOVÉIS URBANOS COM FINALIDADE OPERATIVA (DOMÍNIO PRIVADO), EDIFICAÇÕES PARA SERVIÇOS, OUTROS EDIFÍCIOS PARA O SECTOR DOS SERVIÇOS	729.151,63								729.151,63			729.151,63			
	Total	729.460,64											729.460,64			

Ano : 2016
Página: 6

ENTIDADE
M.T.M.

Data de Emissão : 2017/04/04

MAPA SÍNTESE DOS BENS INVENTARIADOS

CONTA IMOBILIZADO : 42.2.1.04 - Mercados e instalações de fiscalização sanitária

Cl. Tipo Bem	Designação	Patrimônio Inicial		Acréscimos Patrimoniais				Diminuições Patrimoniais			Patrimônio Final		Variação Patrimonial			
		Bruto	Líquido	Aquisições e outras alterações	Reavaliações e outras alterações	Grandes reparações ou melhorias	Total	Abates	Desvalorizações	Amortizações		Bruto	Líquido	Bruta	Líquida	
										Do exercício	Acumuladas					Total
(1)	(2)	(3)	(4)	(5)	(6)	(7)	(8=5+6+7)	(9)	(10)	(11)	(12)	(13=8-9-10)	(14=3+8-9-10)	(15=14-12)	(16=14-3)	(17=15-1)
301 04 99	IMOVEIS URBANOS COM FINALIDADE OPERATIVA (DOMÍNIO PRIVADO), CONSTRUÇÕES DIVERSAS, OUTRAS CONSTRUÇÕES	166.454,83	104.840,23							5.697,15	67.285,75		166.454,83	39.169,08		-5.697,15
	Total	895.915,47	104.840,23							5.697,15	796.746,33		895.915,47	99.169,08		-5.697,15

ENTIDADE
M.T.M.

Data de Emissão : 2017/04/04

MAPA SÍNTESE DOS BENS INVENTARIADOS

CONTA IMOBILIZADO : 42.2.1.05 - Creches

Cl. Tipo Bem	Designação	Patrimônio Inicial		Acréscimos Patrimoniais				Diminuições Patrimoniais			Patrimônio Final		Variação Patrimonial			
		Bruto	Líquido	Aquisições e outras alterações	Reavaliações e outras alterações	Grandes reparações ou melhorias	Total	Abates	Desvalorizações	Amortizações		Bruto	Líquido	Bruta	Líquida	
										Do exercício	Acumuladas					Total
(1)	(2)	(3)	(4)	(5)	(6)	(7)	(8=5+6+7)	(9)	(10)	(11)	(12)	(13=8-9-10)	(14=3+8-9-10)	(15=14-12)	(16=14-3)	(17=15-1)
301 02 04	IMOVEIS URBANOS COM FINALIDADE OPERATIVA (DOMÍNIO PRIVADO), EDIFICAÇÕES PARA SERVIÇOS, INSTALAÇÃO DE SERVIÇOS DE NATUREZA ESCOLAR	295.385,59	101.945,46							5.253,06	198.613,29		295.385,59	96.692,40		-5.253,06
301 04 99	IMOVEIS URBANOS COM FINALIDADE OPERATIVA (DOMÍNIO PRIVADO), CONSTRUÇÕES DIVERSAS, OUTRAS CONSTRUÇÕES	17.700,00	6.357,06							945,73	12.294,67		17.700,00	5.405,33		-945,73
	Total	313.085,59	108.296,52							6.198,79	210.907,96		313.085,59	102.097,73		-6.198,79

Handwritten signatures and initials in the top left corner.

ENTIDADE
M.T.M.

Data de Emissão : 2017/04/04

MAPA SÍNTESE DOS BENS INVENTARIADOS

CONTA MOBILIZADO : 42.2.1.06 - Escolas

Ass : 2016
Página: 8

Classificador Geral		Patrimônio Inicial		Acréscimos Patrimoniais				Diminuições Patrimoniais				Patrimônio Final		Patrimônio Patrimonial	
Ct. Tipo Ect	Designação	Bruto (3)	Líquido (4)	Aquisições (5)	Reavaliações e outras alterações (6)	Grandes Reparações ou Beneficiações (7)	Total (8=5+6+7)	Devaloração (10)	Amortizações		Bruto (14=3+8-9-10)	Líquido (15=14-12)	Bruta (16=14-3)	Líquida (17=15-14)	
									Do exercício (11)	Acumulações (12)					Tota. (13=9+10+11)
106 01 99	EQUIPAMENTO E MATERIAL RECREATIVO, DESPORTIVO, EDUCAÇÃO, CULTU, EQUIPAMENTO RECREATIVO, EDUCAÇÃO FÍSICA E DESPORTO, MOBILIAR, OUTRO EQUIPAMENTO ESPECÍFICO	381,13	47,64						47,64	381,13	47,64			-47,64	
107 06 05	EQUIPAMENTO DE CONFORTO, HIGIENE E DE UTILIZAÇÃO COMUM, EQUIPAMENTO DE COZINHA, MOBILIÁRIO DE COZINHA	1.835,62	1.147,27						235,45	917,80	229,45	917,82		-229,45	
107 06 99	EQUIPAMENTO DE CONFORTO, HIGIENE E DE UTILIZAÇÃO COMUM, EQUIPAMENTO DE COZINHA, OUTRO MATERIAL, APARELHOS E UTENSÍLIOS DE USO ESPECÍFICO	149,16								149,16		149,16			
109 03 99	EQUIPAMENTO PARA AGRICULTURA E JARDINAGEM, UTENSÍLIOS E FERRAMENTAS PARA JARDINAGEM, OUTROS	210,39								210,39		210,39			
301 02 01	IMOVEIS URBANOS COM FINALIDADE OPERATIVA (DOMÍNIO PRIVADO), EDIFICAÇÕES PARA SERVIÇOS, INSTALAÇÃO DE SERVIÇOS DE NATUREZA ADMINISTRATIVA	15.045,86	7.522,95			2.451,04	2.451,04		997,40	8.520,31	997,40	2.451,04	2.451,04	1.453,64	
301 02 04	IMOVEIS URBANOS COM FINALIDADE OPERATIVA (DOMÍNIO PRIVADO), EDIFICAÇÕES PARA SERVIÇOS, INSTALAÇÃO DE SERVIÇOS DE NATUREZA ESCOLAR	4.767,016,13	3.891.496,73					216.007,50	104.362,26	976.881,66	120.369,76	4.551.008,63		-320.369,76	
301 02 99	IMOVEIS URBANOS COM FINALIDADE OPERATIVA (DOMÍNIO PRIVADO), EDIFICAÇÕES PARA SERVIÇOS, OUTROS EDÍFIOS PARA O SECTOR DOS SERVIÇOS	6.486,09	2.918,69						324,28	3.811,69	324,28	6.486,09		-324,29	
302 04 99	IMOVEIS URBANOS COM FINALIDADE OPERATIVA (DOMÍNIO PRIVADO), CONSTRUÇÕES DIVERSAS, OUTRAS CONSTRUÇÕES	446.815,26	161.298,92						23.467,54	305.783,88	23.467,54	446.815,26		-23.467,54	
Total		5.237.939,64	4.070.432,20			2.451,04	2.451,04	216.007,50	125.428,58	1.296.536,02	345.436,08	5.024.283,18	3.727.417,16	-213.556,16	-342.985,04

ENTIDADE
M.T.M.

Data de Emissão : 20/07/04/04

MAPA SÍNTESE DOS BENS INVENTARIADOS

CONTA MOBILIZADO : 42.2.1.08 - Outros

Cl. Tipo Bem	Designação	Patrimônio Inicial		Acréscimos Patrimoniais				Diminuições Patrimoniais			Patrimônio Final			Variação Patrimonial			
		Bruto	Líquido	Aquisições	Reavaliações e outras alterações	Grandes reparações ou melhorias	Total	Abates	Desvalorizações	Amortizações		Bruto	Líquido		Bruta	Líquida	
										Do exercício	Acumuladas						Do exercício
(1)	(2)	(3)	(4)	(5)	(6)	(7)	(8=5+6+7)	(9)	(10)	(11)	(12)	(13=9+10+11)	(14=3+8-9-10)	(15=14-12)	(16=14-3)	(17=15-4)	
301 05 99	EQUIPAMENTO DE CONCRETO, REGIÃO S DE UTILIZAÇÃO COMUM, EQUIP. DE ABASTECIMENTO DE AMBIENTE E AQUECEDORES DE ÁGUA QU. , OUTRO EQUIPAMENTO DE USO ESPECÍFICO	229,61									229,61						
301 01 01	IMOVEIS URBANOS COM FINALIDADE OPERATIVA (DOMÍNIO PRIVADO), HABITAÇÕES, CASAS DE FUNÇÃO	52.500,00	41.625,00	24.939,90			24.939,90			311,75	311,75	311,75	21.939,90	24.625,15	24.939,90	24.939,90	24.928,15
301 01 99	IMOVEIS URBANOS COM FINALIDADE OPERATIVA (DOMÍNIO PRIVADO), HABITAÇÕES, OUTRAS	30.404,30	29.625,00	6.047,74			6.047,74			1.450,60	1.450,60	1.450,60	58.547,74	46.222,14	6.047,74	4.597,14	
301 02 02	IMOVEIS URBANOS COM FINALIDADE OPERATIVA (DOMÍNIO PRIVADO), EDIFICAÇÕES PARA SERVIÇOS, INSTALAÇÃO DE SERVIÇOS DE NATUREZA CULTURAL	15.000,45	8.250,00							750,00	750,00	750,00	15.000,45	7.500,00	15.000,45	-750,00	
301 04 99	IMOVEIS URBANOS COM FINALIDADE OPERATIVA (DOMÍNIO PRIVADO), EDIFICAÇÕES PARA SERVIÇOS, OUTROS EDIFÍCIOS PARA O SETOR DOS SERVIÇOS	876.215,33	473.065,84							33.220,85	436.374,43	33.220,85	876.215,38	439.840,95	876.215,38	-33.220,89	
301 08 04	IMOVEIS URBANOS COM FINALIDADE OPERATIVA (DOMÍNIO PRIVADO), COM FINALIDADE SOCIO-CULTURAL, MUSEUS	69.831,71	59.999,64							468,67	10.310,74	468,67	69.831,71	59.520,97	69.831,71	-468,67	
301 08 99	IMOVEIS URBANOS COM FINALIDADE OPERATIVA (DOMÍNIO PRIVADO), COM FINALIDADE SOCIO-CULTURAL, OUTROS MUSEUS, DE TELEFONIA HISTÓRICA E CULTURAL	45.000,00	42.258,45							253,74	2.955,29	253,74	45.000,00	42.004,71	45.000,00	-295,29	
	Total	1.089.181,45	654.649,93	30.987,64			30.987,64			36.495,65	470.827,17	36.495,65	1.120.169,09	649.342,92	30.987,64	-5.508,01	

ENTIDADE
M.T.M.

Data de Emissão : 20/07/04/04

MAPA SÍNTESE DOS BENS INVENTARIADOS

CONTA MOBILIZADO : 42.2.2.01 - Viadutor, arruamento e obra complementares

Cl. Tipo Bem	Designação	Patrimônio Inicial		Acréscimos Patrimoniais				Diminuições Patrimoniais			Patrimônio Final			Variação Patrimonial			
		Bruto	Líquido	Aquisições	Reavaliações e outras alterações	Grandes reparações ou melhorias	Total	Abates	Desvalorizações	Amortizações		Bruto	Líquido		Bruta	Líquida	
										Do exercício	Acumuladas						Do exercício
(1)	(2)	(3)	(4)	(5)	(6)	(7)	(8=5+6+7)	(9)	(10)	(11)	(12)	(13=9+10+11)	(14=3+8-9-10)	(15=14-12)	(16=14-3)	(17=15-4)	
309 03 03	EQUIPAMENTO PARA AGRICULTURA E JARDINAGEM, UTENSÍLIOS E FERRAMENTAS PARA JARDINAGEM, CORRIDORES																
	Total																

Ano : 2016
Página : 9

ENTIDADE
M.T.M.

Data de Emissão : 2017/04/04

CONTA MOBILIZADO : 42.2.2.01 - Viadutos, Atamentos e Cisternas complementares

MAPA SÍNTESE DOS BENS INVENTARIADOS

Cl. Tipo Bem	Designação	Patrimônio Inicial		Acréscimos Patrimoniais			Diminuições Patrimoniais			Patrimônio Final			Variação Patrimonial			
		Bruto	Líquido	Aquisições	Reavaliações e outras alterações	Grandes reparações ou melhorias	Total	Abates	Desvalorizações	Amortizações		Bruto	Líquido	Bruta	Líquida	
										Do exercício	Acumuladas					Total
(1)	(2)	(3)	(4)	(5)	(6)	(7)	(8=5+6+7)	(9)	(10)	(11)	(12)	(13=9+10+11)	(14=13-12)	(15=14-13)	(17=15-14)	
105 03 39	EQUIPAMENTO PARA AGRICULTURA E JARDINAGEM, JENCOILIOS E PERMANENTES PARA JARDINAGEM, OUTROS	402,55									402,55					
301 04 39	EDIFÍCIOS URBANOS COM FINALIDADE OPERATIVA (DOMÍNIO PRIVADO), CONSTRUÇÕES DIVERSAS E OUTRAS CONSTRUÇÕES	155.558,00	128.811,35				13.346,14			13.346,14	80.092,79	13.346,14		155.558,00	115.465,21	-13.316,-4
301 05 01	EDIFÍCIOS URBANOS COM FINALIDADE OPERATIVA (DOMÍNIO PRIVADO), INFRA-ESTRUTURAS, PAVIMENTAÇÕES	1.723.441,34	1.273.280,92				38.366,14			38.366,14	259.637,41	956.592,55		805.245,53	545.608,12	-72.672,80
301 05 04	EDIFÍCIOS URBANOS COM FINALIDADE OPERATIVA (DOMÍNIO PRIVADO), INFRA-ESTRUTURAS, CANIS DE ALIENÇÃO	66.200,00	30.070,92				3.009,05			3.009,05	39.118,17	3.009,05		66.200,00	27.081,83	-3.009,05
	Total	1.935.602,49	1.432.183,19				54.741,37			54.741,37	379.250,92	972.937,78		1.017.406,08	688.155,16	-74.028,03

ENTIDADE
M.T.M.

Data de Emissão : 2017/04/04

CONTA MOBILIZADO : 42.2.2.02 - SISTEMAS DE DRENAGEM DE ÁGUAS RESIDUAIS

MAPA SÍNTESE DOS BENS INVENTARIADOS

Cl. Tipo Bem	Designação	Patrimônio Inicial		Acréscimos Patrimoniais			Diminuições Patrimoniais			Patrimônio Final			Variação Patrimonial			
		Bruto	Líquido	Aquisições	Reavaliações e outras alterações	Grandes reparações ou melhorias	Total	Abates	Desvalorizações	Amortizações		Bruto	Líquido	Bruta	Líquida	
										Do exercício	Acumuladas					Total
(1)	(2)	(3)	(4)	(5)	(6)	(7)	(8=5+6+7)	(9)	(10)	(11)	(12)	(13=9+10+11)	(14=13-12)	(15=14-13)	(17=15-14)	
117 01 02	ABASTECIMENTO PÚBLICO E ÁGUAS RESIDUAIS, ABASTECIMENTO PÚBLICO E ÁGUAS RESIDUAIS, BOMBAS DE DUSEMENTO	1.540,82	660,34								220,11	1.200,59	220,11	1.540,82	440,23	-220,11
117 01 99	ABASTECIMENTO PÚBLICO E ÁGUAS RESIDUAIS, EQUIPO EQUIPAMENTO DE USO ESPECÍFICO	992.772,33	1.171,74				292,94			292,94	991.863,53	292,94		992.772,33	878,80	-292,94
	Total	991.313,15	1.832,08				513,05			513,05	992.994,12	513,05		991.313,15	1.319,03	-513,05

ENTIDADE
M.T.M.

MAPA SÍNTESE DOS BENS INVENTARIADOS

CONTA IMOBILIZADO : 42.2.2.04 - ILUMINAÇÃO PÚBLICA

Data de Emissão : 2017/04/04

Cl. Tipo Bem	Designação	Patrimônio Inicial		Acréscimos Patrimoniais				Diminuições Patrimoniais			Patrimônio Final		Variação Patrimonial			
		Bruto	Líquido	Aquisições	Reavaliações e outras alterações	Grandes reparações ou melhorias	Total	Abates	Desvalorizações	Amortizações		Bruto	Líquido	Bruta	Líquida	
										Do exercício	Acumuladas					Total
(1)	(2)	(3)	(4)	(5)	(6)	(7)	(8-5-6-7)	(9)	(10)	(11)	(12)	(13-9-10-11)	(14-3-8-9-10)	(15-14-12)	(16-14-3)	(17-15-4)
107 03	EQUIPAMENTO DE CONFORTO, HIGIENE E DE UTILIZAÇÃO COMUM, EQUIPAMENTO E DISPOSITIVOS DE ILUMINAÇÃO (INCLUIDOS DE LUMEN, CANDIELOS, CILINDROS, LÂMPADAS, PARAFONIAS)	2.207,31	905,49	9.008,43			9.008,43			150,92	452,74	150,92	1.207,31	754,57		-150,92
107 05	EQUIPAMENTO DE CONFORTO, HIGIENE E DE UTILIZAÇÃO COMUM, EQUIPAMENTO E DISPOSITIVOS DE ILUMINAÇÃO (INCLUIDOS DE LUMEN, PROJETORES E ILUMINADORES)	2.833,21					9.008,43			3.955,69	3.955,69	3.955,69	9.008,43	5.012,74	9.008,43	5.012,74
107 09	EQUIPAMENTO DE CONFORTO, HIGIENE E DE UTILIZAÇÃO COMUM, EQUIPAMENTO E DISPOSITIVOS DE ILUMINAÇÃO (INCLUIDOS DE LUMEN, OUTRO EQUIPAMENTO E DISPOSITIVO DE ILUMINAÇÃO)	29,21								29,21		29,21	29,21			
301 02	IMÓVEIS URBANOS COM FINALIDADE OPERATIVA (DOMÍNIO PRIVADO), EDIFICAÇÕES PARA SERVIÇOS, OUTROS EDÍFÍCIOS PARA O SECTOR DOS SERVIÇOS	4.842,07	2.496,68							226,97	2.572,35	226,97	4.842,07	2.265,71	4.842,07	-226,97
	TOTAL	8.912,80	3.402,17	9.008,43			9.008,43			4.073,58	9.883,21	4.073,58	17.920,23	8.037,02	9.008,43	4.631,85

ENTIDADE
M.T.M.

MAPA SÍNTESE DOS BENS INVENTARIADOS

CONTA IMOBILIZADO : 42.2.2.05 - PARQUES E JARDINS

Data de Emissão : 2017/04/04

Cl. Tipo Bem	Designação	Patrimônio Inicial		Acréscimos Patrimoniais				Diminuições Patrimoniais			Patrimônio Final		Variação Patrimonial			
		Bruto	Líquido	Aquisições	Reavaliações e outras alterações	Grandes reparações ou melhorias	Total	Abates	Desvalorizações	Amortizações		Bruto	Líquido	Bruta	Líquida	
										Do exercício	Acumuladas					Total
(1)	(2)	(3)	(4)	(5)	(6)	(7)	(8-5-6-7)	(9)	(10)	(11)	(12)	(13-9-10-11)	(14-3-8-9-10)	(15-14-12)	(16-14-3)	(17-15-4)
106 01	EQUIPAMENTO E MATERIAL RECREATIVO, DESPORTIVO, EDUCACIONAL, CULTO, EQUIPAMENTO RECREATIVO, EDUCAÇÃO FÍSICA E DESPORTO, MOBILIAR, OUTRO EQUIPAMENTO ESPECÍFICO	3.217,82									3.217,82	3.217,82	3.217,82			
	TOTAL	3.217,82									3.217,82	3.217,82	3.217,82			

Entidade
M.T.M.

MAPA SÍNTESE DOS BENS INVENTARIADOS

CONTA IMOBILIZADO : 42.2.2.06 - PARQUES E JARDINS

Data de Emissão : 2017/04/04

ENTIDADE
M.T.V.

MAPA SÍNTESE DOS BENS INVENTARIADOS

CONTA MOBILIZADO : 42.2.2.05 - PARQUES E JARDINS

Data de Emissão : 2017/04/04

Cl. Tipo Bem	Designação	Patrimônio Inicial		Acréscimos Patrimoniais				Diminuições Patrimoniais			Patrimônio Final			Variação Patrimonial		
		Bruto	Líquido	Aquisições	Reavaliações e outras alterações	Grandes reparações ou melhorias	Total	Abates	Desvalorizações	Amortizações		Bruto	Líquido	Bruta	Líquida	
										Do exercício	Acumuladas					Total
(1)	(2)	(3)	(4)	(5)	(6)	(7)	(8=5+6+7)	(9)	(10)	(11)	(12)	(13=9+10+11)	(14=3+8-9-10)	(15=14-12)	(16=14-3)	(17=15-4)
109 01	EQUIPAMENTO PARA AGRICULTURA E JARDINAGEM, MÁQUINAS E EQUIPAMENTOS PARA PREPARAÇÃO DO SOLO E COLHEITAS, OUTRAS MÁQUINAS E EQUIPAMENTO DE USO ESPECÍFICO	1.479,15	102,01							97,01	1.388,15	97,01	1.479,15	15=14-12	1.6=14-3	-97,01
109 03	EQUIPAMENTO PARA AGRICULTURA E JARDINAGEM, UTENSÍLIOS E FERRAMENTAS PARA JARDINAGEM, CORTADORES	1.135,36									1.135,36		1.135,36			
109 04	EQUIPAMENTO PARA AGRICULTURA E JARDINAGEM, UTENSÍLIOS E FERRAMENTAS PARA JARDINAGEM, SEGADEIRAS DE RELVA	2.365,83									2.365,83		2.365,83			
117 01	EQUIPAMENTO PARA AGRICULTURA E JARDINAGEM, OUTROS	1.516,66	649,95							216,66	1.083,33	216,66	1.516,66	433,33		-216,66
301 02	MOVÉIS URBANOS COM FINALIDADE OPERATIVA (DOMÍNIO PRIVADO), EDIFICAÇÕES PARA SERVIÇOS, OUTRAS EDIFICAÇÕES PARA O SECTOR DOS SERVIÇOS	52,50									52,50		52,50			
401 04	MOVÉIS URBANOS COM FINALIDADE OPERATIVA (DOMÍNIO PÚBLICO), CONSTRUÇÕES DIVERSAS, OUTRAS CONSTRUÇÕES	284.141,31	254.145,31							9.412,94	39.404,94	9.412,94	284.141,31	244.739,37		-9.412,94
Total		293.908,63	254.981,31							9.720,61	48.647,93	9.720,61	293.908,63	245.260,70		-9.720,61

ENTIDADE
M.T.V.

MAPA SÍNTESE DOS BENS INVENTARIADOS

CONTA IMOBILIZADO : 42.2.2.06 - INSTALAÇÕES DESPORTIVAS E RECREATIVAS

Data de Emissão : 2017/04/04

Cl. Tipo Bem	Designação	Patrimônio Inicial		Acréscimos Patrimoniais				Diminuições Patrimoniais			Patrimônio Final			Variação Patrimonial		
		Bruto	Líquido	Aquisições	Reavaliações e outras alterações	Grandes reparações ou melhorias	Total	Abates	Desvalorizações	Amortizações		Bruto	Líquido	Bruta	Líquida	
										Do exercício	Acumuladas					Total
(1)	(2)	(3)	(4)	(5)	(6)	(7)	(8=5+6+7)	(9)	(10)	(11)	(12)	(13=9+10+11)	(14=3+8-9-10)	(15=14-12)	(16=14-3)	(17=15-4)
104 04	EQUIPAMENTO PARA INVESTIGAÇÃO, DE MEDIDA E DE UTILIZAÇÃO TEC, EQUIPAMENTO DE ANÁLISE QUÍMICA, FOTÓTIPOS DE CAMPO	534,14									534,14		534,14			
Total		534,14									534,14		534,14			

ENTIDADE
M.T.V.

MAPA SÍNTESE DOS BENS INVENTARIADOS

CONTA IMOBILIZADO : 42.2.2.06 - INSTALAÇÕES DESPORTIVAS E RECREATIVAS

Data de Emissão : 2017/04/04

Cl. Tipo Bem	Designação	Patrimônio Inicial		Acréscimos Patrimoniais				Diminuições Patrimoniais			Patrimônio Final			Variação Patrimonial		
		Bruto	Líquido	Aquisições	Reavaliações e outras alterações	Grandes reparações ou melhorias	Total	Abates	Desvalorizações	Amortizações		Bruto	Líquido	Bruta	Líquida	
										Do exercício	Acumuladas					Total
(1)	(2)	(3)	(4)	(5)	(6)	(7)	(8=5+6+7)	(9)	(10)	(11)	(12)	(13=9+10+11)	(14=3+8-9-10)	(15=14-12)	(16=14-3)	(17=15-4)
104 04	EQUIPAMENTO PARA INVESTIGAÇÃO, DE MEDIDA E DE UTILIZAÇÃO TEC, EQUIPAMENTO DE ANÁLISE QUÍMICA, FOTÓTIPOS DE CAMPO	534,14									534,14		534,14			
Total		534,14									534,14		534,14			

ENTIDADE
M.T.B.

Data de Emissão : 2017/04/04

MAPA SÍNTESE DOS BENS INVENTARIADOS

CONTA IMOBILIZADO : 42.2.2.06 - INSTALAÇÕES DESPORTIVAS E RECREATIVAS

Ano : 2017

Página: 13

C. Tipo Bem	Classificador Geral	Patrimônio Inicial		Acréscimos Patrimoniais				Diminuições Patrimoniais			Patrimônio Final			Variação Patrimonial		
		Bruto	Líquido	Aquisições	Reavaliações e outras alterações	Grandes Reparações ou Beneficiações	Total	Abates	Desvalorizações	Amortizações	Do exercício	Acumuladas	Total	Bruto	Líquido	Bruta
(1)	(2)	(3)	(4)	(5)	(6)	(7)	(8=5+6+7)	(9)	(10)	(11)	(12)	(13=9+10+11)	(14=3+8-9-10)	(15=14-12)	(16=14-3)	(17=15-4)
106 01 99	EQUIPAMENTO E MATERIAL RECREATIVO, DESPORTIVO, EDUCAÇÃO, CULTU, EQUIPAMENTO RECREATIVO, EDUCAÇÃO FÍSICA E DESPORTO, MOBILIAR, OUTRO EQUIPAMENTO ESPECÍFICO	40.520,00	30.690,00							5.115,00	15.345,00	5.115,00	40.520,00	25.575,00		-5.115,00
107 01 21	EQUIPAMENTO DE CONFORTE, HIGIENE E DE UTILIZAÇÃO COMUM, MOBILIÁRIO E EQUIPAMENTO COMUM(EXCLUI MOBILIÁRIO DE ESCOLA), PAPELEIRAS	28.000,01	10.500,01							3.500,00	21.000,00	3.500,00	28.000,01	7.000,01		-3.500,00
107 06 04	EQUIPAMENTO DE CONFORTE, HIGIENE E DE UTILIZAÇÃO COMUM, EQUIPAMENTO DE COZINHA, MÁQUINAS E APARELHOS DE COZINHA	3.588,22	857,05							448,53	3.139,70	448,53	3.588,22	448,52		-448,55
107 06 05	EQUIPAMENTO DE CONFORTE, HIGIENE E DE UTILIZAÇÃO COMUM, EQUIPAMENTO DE COZINHA, MOBILIÁRIO DE COZINHA	2.430,77	607,59							303,85	2.126,93	303,85	2.430,77	303,84		-303,85
107 08 01	EQUIPAMENTO DE CONFORTE, HIGIENE E DE UTILIZAÇÃO COMUM, EQUIPAMENTO DE LANTERNA, ASPIRADORES	2.458,48									2.158,48		2.458,48			
110 03 05	EQUIPAMENTO E MATERIAL PARA A INDÚSTRIA, EQUIPAMENTO PARA PURIFICAÇÃO DE ÁGUA, COZINHA, MOBILIÁRIO DE COZINHA	311,90									311,90		311,90			
110 20 03	UNIDADES DE COLCHO, DEPURACÃO E EMBAQUE; EQUIPAMENTO E MATERIAL PARA A INDÚSTRIA, EQUIPAMENTO PARA MANEJO DE TRANSPORTE DE MATERIAL, CARRIOS DE MÃO	90,45									90,45		90,45			
117 01 02	ABASTECIMENTO PÚBLICO E ÁGUAS RESIDUAIS RESIDUAIS, BOMBA DE DRENAJAMENTO	956,44									956,44		956,44			
117 02 01	ABASTECIMENTO PÚBLICO E ÁGUAS RESIDUAIS, EQUIPAMENTO PARA OS SISTEMAS DE DRENAJAMENTO, BOMBAS DRENAJADORAS DE	2.546,12									2.546,12		2.546,12			
118 05 04	HIPOCLORÍTO DE SÓDIO	101,24	12,65								101,24	12,65	101,24			-12,65
301 02 02	IMÓVEIS URBANOS COM FINALIDADE OPERATIVA (DOMÍNIO PRIVADO), EDIFICAÇÕES PARA SERVIÇOS, INSTALAÇÃO DE SERVIÇOS DE NATUREZA CULTURAL	1.589,45	874,23							79,48	794,70	79,48	1.589,45	794,75		-79,48
301 04 02	IMÓVEIS URBANOS COM FINALIDADE OPERATIVA (DOMÍNIO PRIVADO), CONSTRUÇÕES DIVERSAS, COMPLEXOS DESPORTIVOS	1.367.912,06	917.400,22							73.810,14	524.291,98	73.810,14	1.367.912,06	913.620,08		-73.810,14
301 04 03	IMÓVEIS URBANOS COM FINALIDADE OPERATIVA (DOMÍNIO PRIVADO), CONSTRUÇÕES DIVERSAS, PISCINAS	635.041,70	405.344,52							14.590,69	164.687,87	14.590,69	635.041,70	470.353,63		-14.590,69
301 06 99	IMÓVEIS URBANOS COM FINALIDADE OPERATIVA (DOMÍNIO PRIVADO), TERRENOS INCLUIDOS EM PLANOS DE URB. COM CAPACIDADE CONSTR. , OUTROS TERRENOS	650,00	650,00										650,00	650,00		
	Total	2.087.130,98	1.447.006,37							95.260,34	738.394,55	95.260,34	2.087.130,98	1.348.746,03		-63.260,34

ENTIDADE
M.T.M.

Data de Emissão: 2017/04/04

MAPA SÍNTESE DOS BENS INVENTARIADOS

CONTA MOBILIZADO: 42.2.2.06 - INSTALAÇÕES DESPORTIVAS E RECREATIVAS

Cl. Tipo Ben	Designação	Património Inicial		Acréscimos Patrimoniais			Diminuições Patrimoniais			Património Final		Variação Patrimonial				
		Bruto	Líquido	Aquisições e outras alterações	Reavaliações e outras alterações	Grandes reparações ou melhorias	Total	Abates	Desvalorizações	Amortizações Do exercício	Amortizações Acumuladas	Total	Bruto	Líquido	Bruta	Líquida
(1)	(2)	(3)	(4)	(5)	(6)	(7)	(8=5+6+7)	(9)	(10)	(11)	(12)	(13=9+10+11)	(14=3+8-9-10)	(15=14-12)	(16=14-3)	(17=15-4)
401 04	03	7.745,67	6.467,19							93,73	1.372,21	93,73	7.745,67	6.373,46		-93,73
										98.354,07	739.757,16	98.354,07	2.091.876,65	1.335.119,49		-98.354,07
		Total														

ENTIDADE
M.T.M.

Data de Emissão: 2017/04/04

MAPA SÍNTESE DOS BENS INVENTARIADOS

CONTA MOBILIZADO: 42.2.2.07 - CAPTAÇÃO E DISTRIBUIÇÃO DE AGUA

Cl. Tipo Ben	Designação	Património Inicial		Acréscimos Patrimoniais			Diminuições Patrimoniais			Património Final		Variação Patrimonial				
		Bruto	Líquido	Aquisições e outras alterações	Reavaliações e outras alterações	Grandes reparações ou melhorias	Total	Abates	Desvalorizações	Amortizações Do exercício	Amortizações Acumuladas	Total	Bruto	Líquido	Bruta	Líquida
(1)	(2)	(3)	(4)	(5)	(6)	(7)	(8=5+6+7)	(9)	(10)	(11)	(12)	(13=9+10+11)	(14=3+8-9-10)	(15=14-12)	(16=14-3)	(17=15-4)
108 01	99															
110 04	99	337,76									337,76					
110 25	01	2.155,53	307,93							307,93	2.155,53	307,93	2.155,53			
111 01	99	1.613,63									1.613,69					
111 02	01	2.296,90									2.296,90					
111 02	99	2.203,73									2.283,73					
301 04	99	23.690,61	689,11							62,56	23.015,06	62,56	23.690,61	625,55		-62,56
		Total	996,04							370,49	31.722,67	370,49	32.378,22	625,55		-370,49

ENTIDADE
M.T.M.

Data de Emissão : 2017/04/04

MAPA SÍNTESE DOS BENS INVENTARIADOS

CONTA MOBILIZADO : 42.2.2.07 - CAPTAÇÃO E DISTRIBUIÇÃO DE AGUA

Ano : 2016

Página: 15

Classificador Gera.		Patrimônio Inicial			Acréscimos Patrimoniais			Diminuições Patrimoniais			Patrimônio Final			Variação Patrimonial			
Cl. Tipo Bem	Designação	(1)	(2)	(3)	(4)	(5)	(6)	(7)	Total	(8=5-6+7)	Amortizações		Bruto	Líquido	Bruta	Líquida	
											Do exercício	Acumuladas					Do exercício
403 01	OUTROS RECURSOS NATURAIS (DOMÍNIO PÚBLICO), OUTROS INOVES, POÇOS E RESERVATÓRIOS			7.545,17									7.545,17	(15=14-12)	(16=14-3)	(17=15-1)	
	Total			33.923,39	996,04						370,49	30.297,84	370,49	625,55			-370,45

ENTIDADE
M.T.M.

Data de Emissão : 2017/04/04

MAPA SÍNTESE DOS BENS INVENTARIADOS

CONTA IMOBILIZADO : 42.2.2.06 - SINALIZAÇÃO E TRANSITO

Ano : 2016

Página: 15

Classificador Gera.		Patrimônio Inicial			Acréscimos Patrimoniais			Diminuições Patrimoniais			Patrimônio Final			Variação Patrimonial							
Cl. Tipo Bem	Designação	(1)	(2)	(3)	(4)	(5)	(6)	(7)	Total	(8=5-6+7)	(9)	(10)	(11)	(12)	Total	(13=9+10+11)	Bruto	Líquido	Bruta	Líquida	
																					Do exercício
112 01	EQUIPAMENTO SINALIZAÇÃO, ALARME, INCENDIOS E SEGURANCA, OUTRO EQUIPAMENTO DE COMBATE A INCENDIOS, OUTRO EQUIPAMENTO DE UTILIZACAO ESPECIFICA			7.128,30													7.128,30	(14=3+8-9-10)	(15=13-12)	(16=14-3)	(17=15-1)
112 03	EQUIPAMENTO SINALIZACAO, ALARME, INCENDIOS E SEGURANCA, SISTEMAS DE SINALIZACAO DE ALARME, DISPOSITIVOS DE SINALIZACAO			929,65		2.822,28			2.822,28				544,46	1.494,11	564,46		3.751,93	2.257,82	2.822,28	2.257,82	2.257,82
112 06	EQUIPAMENTO SINALIZACAO, ALARME, INCENDIOS E SEGURANCA, SISTEMAS DE SINALIZACAO DE ALARME, TRIANGULOS DE SINALIZACAO			5.585,26		3.467,37			3.467,37				1.420,67	1.420,67	1.420,67		3.467,37	2.046,70	3.467,37	2.046,70	
	Total			13.644,21	996,04	6.289,65			6.289,65				1.985,13	15.629,34	1.935,23		19.933,95	4.304,52	6.289,65	4.304,52	

ENTIDADE
M.T.M.

Data de Emissão : 2017/04/04

MAPA SÍNTESE DOS BENS INVENTARIADOS

CONTA MOBILIZADO : 42.2.2.12 - CEMENTERIOS

Cl. Tipo Bem	Designação	Património Inicial		Acréscimos Patrimoniais				Diminuições Patrimoniais			Variação Patrimonial						
		Bruto	Líquido	Aquisições	Reavaliações e outras alterações	Grandes reparações ou melhorias	Total	Abates	Depreciações	Amortizações		Bruto	Líquido	Bruta	Líquida		
										Do exercício	Acumulada					Total	Total
(1)	(2)	(3)	(4)	(5)	(6)	(7)	(8=5+6+7)	(9)	(10)	(11)	(12)	(13=9+10+11)	(14=3+8-9-10)	(15=11+12)	(16=14-3)	(17=15-14)	
301 02 99	IMOVEIS URBANOS COM FINALIDADE OPERATIVA (DOMÍNIO PRIVADO), EDIFICAÇÕES PARA SERVIÇOS, OUTROS EDIFÍCIOS PARA O SECTOR DOS SERVIÇOS	190,00									190,00						
401 04 05	IMOVEIS URBANOS COM FINALIDADE OPERATIVA (DOMÍNIO PÚBLICO), CONSTRUÇÕES DIVERSAS, CEMENTERIOS	2.768,01									2.768,01						
	TOTAL	2.958,01									2.958,01						

ENTIDADE
M.T.M.

Data de Emissão : 2017/04/04

MAPA SÍNTESE DOS BENS INVENTARIADOS

CONTA IMOBILIZADO : 42.2.2.13 - OUTROS

Cl. Tipo Bem	Designação	Património Inicial		Acréscimos Patrimoniais				Diminuições Patrimoniais			Variação Patrimonial						
		Bruto	Líquido	Aquisições	Reavaliações e outras alterações	Grandes reparações ou melhorias	Total	Abates	Depreciações	Amortizações		Bruto	Líquido	Bruta	Líquida		
										Do exercício	Acumulada					Total	Total
(1)	(2)	(3)	(4)	(5)	(6)	(7)	(8=5+6+7)	(9)	(10)	(11)	(12)	(13=9+10+11)	(14=3+8-9-10)	(15=11+12)	(16=14-3)	(17=15-14)	
110 25 01	EQUIPAMENTO E MATERIAL PARA A INDÚSTRIA, BOMBAS E COMPRESSORES, BOMBAS A MOTOR	503,95	145,99								432,00						
301 02 04	IMOVEIS URBANOS COM FINALIDADE OPERATIVA (DOMÍNIO PRIVADO), EDIFICAÇÕES PARA SERVIÇOS, INSTALAÇÃO DE SERVIÇOS DE NATUREZA ESCOLAR	60.347,48	34.308,84								4.143,04						
301 02 99	IMOVEIS URBANOS COM FINALIDADE OPERATIVA (DOMÍNIO PRIVADO), EDIFICAÇÕES PARA SERVIÇOS, OUTROS EDIFÍCIOS PARA O SECTOR DOS SERVIÇOS	553,14	276,55								27,66						
301 04 01	IMOVEIS URBANOS COM FINALIDADE OPERATIVA (DOMÍNIO PRIVADO), CONSTRUÇÕES DIVERSAS, PARQUES DE VEÍCULOS	20.404,76	16.323,90								32.183,78						
301 04 99	IMOVEIS URBANOS COM FINALIDADE OPERATIVA (DOMÍNIO PRIVADO), CONSTRUÇÕES DIVERSAS, OUTRAS CONSTRUÇÕES	2.366.359,10	1.722.002,46								825.851,00						
301 08 04	IMOVEIS URBANOS COM FINALIDADE OPERATIVA (DOMÍNIO PRIVADO), CONSTRUÇÕES DIVERSAS, OUTRAS CONSTRUÇÕES	66.054,45	54.808,71								12.781,95						
401 04 99	IMOVEIS URBANOS COM FINALIDADE OPERATIVA (DOMÍNIO PÚBLICO), CONSTRUÇÕES DIVERSAS, OUTRAS CONSTRUÇÕES	33.159,47	21.533,67								11.536,21						
	TOTAL	2.507.422,39	1.886.748,02	58.340,34	144.171,41	112.935,50	202.651,75	144.171,41	201.675,02	919.349,39	201.675,02	2.800.234,14	2.800.234,14	2.800.234,14	202.651,75	1.136,73	

Handwritten signatures and initials at the top left of the page.

Ano : 2016
Página : 16

Ano : 2016
Página : 16

ENTIDADE
S.T.M.

Data de Emissão : 2017/04/04

MAPA SÍNTESE DOS BENS INVENTARIADOS

CONTA MOBILIZADO : 42.2.2.13 - OUTROS

Classificador Geral		Patrimônio Inicial		Acréscimos Patrimoniais			Diminuições Patrimoniais			Patrimônio Final		Variação Patrimonial					
C.	Tipo Bem	Designação	Patrimônio Inicial		Aquisições	Reavaliações e outras alterações	Grandes reparações ou melhorias	Total	Abates	Desvalorizações	Amortizações		Bruto	Líquido	Bruta	Líquida	
			Bruto	Líquido							Do exercício	Acumuladas					Total
(1)		(1)	(3)	(4)	(5)	(6)	(7)	(8-5-6-7)	(9)	(10)	(11)	(12)	(13=6+10+11)	(14=3+8-9-10)	(15=14-12)	(16=14-3)	(17=15-4)
401	05	MOBÍEIS URBANOS COM FINALIDADE OPERATIVA (DOMÍNIO PÚBLICO), ANEXOS-ESTRUTURAS, OUTRAS ANEXOS-ESTRUTURAS	379,58	379,58				379,58						379,58			
		Total	2.607.001,97	1.889.748,02	59.340,34	344.477,41	202.811,75	202.811,75			201.675,02	59.728,97	201.675,02	2.810.613,72	1.890.084,75	202.811,75	1.136,73

ENTIDADE
S.T.M.

Data de Emissão : 2017/04/04

MAPA SÍNTESE DOS BENS INVENTARIADOS

CONTA MOBILIZADO : 42.3.1 - MAQUINARIA E EQUIPAMENTO

Classificador Geral		Patrimônio Inicial		Acréscimos Patrimoniais			Diminuições Patrimoniais			Patrimônio Final		Variação Patrimonial					
C.	Tipo Bem	Designação	Patrimônio Inicial		Aquisições	Reavaliações e outras alterações	Grandes reparações ou melhorias	Total	Abates	Desvalorizações	Amortizações		Bruto	Líquido	Bruta	Líquida	
			Bruto	Líquido							Do exercício	Acumuladas					Total
(1)		(2)	(3)	(4)	(5)	(6)	(7)	(8-5-6-7)	(9)	(10)	(11)	(12)	(13=9+10+11)	(14=3+8-9-10)	(15=14-12)	(16=14-3)	(17=15-4)
102	01	EQUIPAMENTO DE TELECOMUNICAÇÕES, EQUIP. TELECOM. E SISTEMAS INTERCOM. DE DIF. SONORA, CENTRAL TELEFONICA (PPCA)	745,50	745,50				745,50						745,50			
102	01	EQUIPAMENTO DE TELECOMUNICAÇÕES, EQUIP. TELECOM. E SISTEMAS INTERCOM. DE DIF. SONORA, CONSOLE DE GESTÃO OPERAÇÃO REDE RADIO	275,00	275,00				275,00						275,00			
102	01	EQUIPAMENTO DE TELECOMUNICAÇÕES, EQUIP. TELECOM. E SISTEMAS INTERCOM. DE DIF. SONORA, EQUIPAMENTO DE REGISTO E REPRODUÇÃO DE SOM	4.202,86	4.202,86	1.055,56			1.055,56			1.055,56	5.259,42	1.055,56	5.258,42		1.055,56	
102	01	EQUIPAMENTO DE TELECOMUNICAÇÕES, EQUIP. TELECOM. E SISTEMAS INTERCOM. DE DIF. SONORA, TELESCÓPIOS (fian)	410,70	410,70				410,70						410,70			
102	01	EQUIPAMENTO DE TELECOMUNICAÇÕES, EQUIP. TELECOM. E SISTEMAS INTERCOM. DE DIF. SONORA, TELEFONES	7.256,04	7.256,04				7.256,04						7.256,04			
102	01	EQUIPAMENTO DE TELECOMUNICAÇÕES, EQUIP. TELECOM. E SISTEMAS INTERCOM. DE DIF. SONORA, TELENOVELS	248,37	248,37				248,37						248,37			
102	01	EQUIPAMENTO DE TELECOMUNICAÇÕES, EQUIP. TELECOM. E SISTEMAS INTERCOM. DE DIF. SONORA, TERMINAL DE RÁDIO PAR-ATIL	100,00	100,00	201,59			201,59			201,59	301,59	201,59	301,59		201,59	
102	01	EQUIPAMENTO DE TELECOMUNICAÇÕES, EQUIP. TELECOM. E SISTEMAS INTERCOM. DE DIF. SONORA, TORRE DE COMUNICAÇÕES E ANTENAS	632,66	632,66				632,66			79,08	79,08	79,08	632,66		632,66	553,58
		Total	13.239,47	13.239,47	1.055,81			1.055,81			1.336,23	14.574,70	1.336,23	15.128,28	593,58	1.889,81	553,58

Ano : 2016
Página: 17

ENTIDADE
S.T.M.

Data de Emissão : 2017/04/04

MAPA SÍNTESE DOS BENS INVENTARIADOS

CONTA MOBILIZADO : 42.3.1 - MAJUNARCA E EQUIPAMENTO

C.C.	Tipo Bem	Designação	Patrimônio Inicial		Acréscimos Patrimoniais			Diminuições Patrimoniais			Patrimônio Final			Variação Patrimonial		
			Bruto	Líquido	Aquisições	Reavaliações e outras alterações	Grandes reparações ou melhorias	Total	Abatidos	Desvalorizações	Aproprizações		Bruto	Líquido	Bruta	Líquida
											De exercício	Acumulado				
(1)	(2)	(3)	(4)	(5)	(6)	(7)	(8=5+6+7)	(9)	(10)	(11)	(12)	(13=9+10+11)	(14=3+8-9-10)	(15=4+12)	(16=14-3)	(17=15-4)
102 01 99		EQUIPAMENTO DE TELECOMUNICAÇÕES, EQUIP. TELECOM. E SISTEMAS INTERCOM. DE D.F., SMDRA, Outro material, aparelhos, utens. e instal. de uso específico	52.210,33	847,63						169,52	31.612,22	169,52	52.290,33	678,11		-169,52
103 02 08		EQUIPAMENTO E MATERIAL DE ESCRITÓRIO E DE REPROGRAFIA, MÁQUINAS DE ESCRITÓRIO, FUNDADORES	280,00								210,00		280,00			
103 02 09		EQUIPAMENTO E MATERIAL DE ESCRITÓRIO E DE REPROGRAFIA, MÁQUINAS DE ESCRITÓRIO, REGISTRADORAS	715,89	266,35						143,18	572,72	143,18	715,89	143,17		-143,18
103 03 01		EQUIPAMENTO E MATERIAL DE ESCRITÓRIO E DE REPROGRAFIA, EQUIPAMENTO DE REPROGRAFIA, Fotocopiadoras	17.650,17							390,97	17.650,17		17.650,17			
103 03 03		EQUIPAMENTO E MATERIAL DE ESCRITÓRIO E DE REPROGRAFIA, EQUIPAMENTO DE REPROGRAFIA, Galimáquinas	382,05		1.954,83		1.954,83			390,97	773,02	390,97	2.336,86			1.954,83
103 03 05		EQUIPAMENTO E MATERIAL DE ESCRITÓRIO E DE REPROGRAFIA, EQUIPAMENTO DE REPROGRAFIA, Máquinas de Encadernar	300,00		5.131,42		5.131,42			1.025,28	1.326,28	1.026,28	5.432,42			5.131,42
104 01 10		EQUIPAMENTO PARA INVESTIGAÇÃO, DE MEDIDA E DE UTILIZAÇÃO TEC, EQUIP. MATERIAL DE LABORATÓRIO, Sócios	1.400,00								1.400,00		1.400,00			
104 06 07		EQUIPAMENTO PARA INVESTIGAÇÃO, DE MEDIDA E DE UTILIZAÇÃO TEC, INSTRUMENTOS ÓPTICOS E EQUIPAMENTO FOTOGRAFICO E CINEMATOGRA, ECRA	47.199,23	28.319,53						9.435,84	28.319,54	9.435,84	47.199,23	10.979,69		-9.435,84
104 06 18		EQUIPAMENTO PARA INVESTIGAÇÃO, DE MEDIDA E DE UTILIZAÇÃO TEC, INSTRUMENTOS ÓPTICOS E EQUIPAMENTO FOTOGRAFICO E CINEMATOGRA, MÁQUINAS DE FILMAR			14.158,23		14.158,23			14.158,23	14.158,23	14.158,23	14.158,23			14.158,23
104 06 19		EQUIPAMENTO PARA INVESTIGAÇÃO, DE MEDIDA E DE UTILIZAÇÃO TEC, INSTRUMENTOS ÓPTICOS E EQUIPAMENTO FOTOGRAFICO E CINEMATOGRA, MÁQUINAS DE DESENHO, TOPOGRAFIA E CARTOGRAFIA, MÁQUINAS DE DESENHAR	160,00		198,66		198,66			198,66	358,66	198,66	358,66			198,66
104 07 17		EQUIPAMENTO PARA INVESTIGAÇÃO, DE MEDIDA E DE UTILIZAÇÃO TEC, EQUIPAMENTO DE DESENHO, TOPOGRAFIA E CARTOGRAFIA, MÁQUINAS DE DESENHAR	972,54								972,54		972,54			
106 02 02		EQUIPAMENTO E MATERIAL RECREATIVO, DESPORTIVO, EDUCAÇÃO, CULT, EQUIPAMENTO E DISPOSITIVOS AUXILIARES DE INSCRIÇÃO ESCOLAR, ARMOSEAS	5.160,00								5.160,00		5.160,00			
106 03 01		EQUIPAMENTO E MATERIAL RECREATIVO, DESPORTIVO, EDUCAÇÃO, CULT, EQUIPAMENTO E MATERIAL AUDIO-VISUAL, AMPLIFICADORES	28.431,50								28.431,50		28.431,50			
		Total	168.680,18	29.453,51	23.332,95		23.332,95			26.862,91	166.089,58	26.862,91	192.013,13	25.923,55	23.332,95	-3.522,96

Handwritten signatures and initials:
 - Top left: "Bentes" (signature)
 - Top right: "leam" (signature)
 - Middle left: "2" (handwritten number)
 - Middle right: "18" (handwritten number)
 - Bottom right: "18" (handwritten number)

ENTIDADE
M.T.C.

Data de Emissão : 2017/04/04

MAPA SÍNTESE DOS BENS INVENTARIADOS

CONTA IMOBILIZADO : 42.3.1 - MAQUINARIA E EQUIPAMENTO

Ano : 2016

Página: 19

Cl.	Tipo Bm	Designação	Patrimônio Inicial		Acréscimos Patrimoniais				Diminuições Patrimoniais			Patrimônio Final		Variação Patrimonial		
			Bruto	Líquido	Aquisições	Reavaliações e outras alterações	Grandes reparações e melhorias	Total	Ativos	Desvalorizações	Amortizações Do exercício	Acumuladas	Total	Bruto	Líquido	Bruta
(1)	(2)	(3)	(4)	(5)	(6)	(7)	(8=5+6+7)	(9)	(10)	(11)	(12)	(13=11+10+11)	(14=3+8-9-10)	(15=4-12)	(16=14-13)	(17=15-14)
1.06	03	EQUIPAMENTO E MATERIAL RECREATIVO, DESPORTIVO, EDUCACAO, CULTU, EQUIPAMENTO E MATERIAL AUDIO-VISUAL, COLUNAS PARA REPRODUÇÃO DE SOM	20.497,27								20.497,27	(13=11+10+11)	20.497,27			
1.06	03	EQUIPAMENTO E MATERIAL RECREATIVO, DESPORTIVO, EDUCACAO, CULTU, EQUIPAMENTO E MATERIAL AUDIO-VISUAL, CD/RAC-DISC	1.200,00								1.200,00		1.200,00			
1.06	03	EQUIPAMENTO E MATERIAL RECREATIVO, DESPORTIVO, EDUCACAO, CULTU, EQUIPAMENTO E MATERIAL AUDIO-VISUAL, ESCAS	17.478,47								17.478,47		17.478,47			
1.06	03	EQUIPAMENTO E MATERIAL RECREATIVO, DESPORTIVO, EDUCACAO, CULTU, EQUIPAMENTO E MATERIAL AUDIO-VISUAL, GRAMADORES	422,45								422,45		422,45			
1.06	03	EQUIPAMENTO E MATERIAL RECREATIVO, DESPORTIVO, EDUCACAO, CULTU, EQUIPAMENTO E MATERIAL AUDIO-VISUAL, GRAVADORES/REPRODUTORES	5.190,74								5.190,74		5.190,74			
1.06	03	EQUIPAMENTO E MATERIAL RECREATIVO, DESPORTIVO, EDUCACAO, CULTU, EQUIPAMENTO E MATERIAL AUDIO-VISUAL, MISTURADORES	9.092,13								9.092,13		9.092,13			
1.06	03	EQUIPAMENTO E MATERIAL RECREATIVO, DESPORTIVO, EDUCACAO, CULTU, EQUIPAMENTO E MATERIAL AUDIO-VISUAL, DIFUSORES	50.128,50								50.128,50		50.128,50			
1.06	03	EQUIPAMENTO E MATERIAL RECREATIVO, DESPORTIVO, EDUCACAO, CULTU, EQUIPAMENTO E MATERIAL AUDIO-VISUAL, RETROREFLECTORES	270,00								270,00		270,00			
1.06	03	EQUIPAMENTO E MATERIAL RECREATIVO, DESPORTIVO, EDUCACAO, CULTU, EQUIPAMENTO E MATERIAL AUDIO-VISUAL, RÁDIOS	480,00								480,00		480,00			
1.06	03	EQUIPAMENTO E MATERIAL RECREATIVO, DESPORTIVO, EDUCACAO, CULTU, EQUIPAMENTO E MATERIAL AUDIO-VISUAL, REPRODUTORES	4.338,15	292,71							4.094,23	48,79	4.338,15	243,52		-48,79
1.06	03	EQUIPAMENTO E MATERIAL RECREATIVO, DESPORTIVO, EDUCACAO, CULTU, EQUIPAMENTO E MATERIAL AUDIO-VISUAL, TELEVISORES	1.911,52								1.911,52		1.911,52			
1.06	04	EQUIPAMENTO E MATERIAL RECREATIVO, DESPORTIVO, EDUCACAO, CULTU, INSTRUMENTOS MUSICAIS, INCLUINDO EQUIPAMENTO DE ORQUESTRA, SINTETIZADORES DE SOM	2.090,34								2.090,34		2.090,34			
1.06	04	EQUIPAMENTO E MATERIAL RECREATIVO, DESPORTIVO, EDUCACAO, CULTU, INSTRUMENTOS MUSICAIS, INCLUINDO EQUIPAMENTO DE ORQUESTRA, VIOLINS														
Total			281.779,75	28.746,22	23.332,55		23.332,95				278.945,23	26.911,70	305.112,70	26.167,47	23.332,95	-3.578,75

ENTIDADE
M.T.M.

MAPA SÍNTESE DOS BENS INVENTARIADOS

CONTA IMOBILIZADO : 42.3.1 - MAQUINARIA E EQUIPAMENTOS

Data de Emissão : 2017/04/04

Cl. Tipo Bem	Cl.	Designação	Patrimônio Inicial		Acréscimos Patrimoniais				Diminuições Patrimoniais			Patrimônio Final		Variação Patrimonial			
			Bruto	Líquido	Aquisições	Reavaliações e outras alterações	Grandes Reparações ou Beneficiações	Total	Abates	Desvalorizações	Amortizações Acumuladas	Total	Bruto		Líquido		
(1)	(2)		(3)	(4)	(5)	(6)	(7)	(8-5-6-7)	(9)	(10)	(11)	(12)	(13-9-10-11)	(14-3-8-9-10)	(15-14-12)	(16-14-3)	(17-15-4)
106 04	99	EQUIPAMENTO E MATERIAL RECREATIVO, DESPORTIVO, EDUCACAO, CULTU, INSTRUMENTOS MUSICAIS, INCLUINDO EQUIPAMENTO DE ORQUESTRA, OUTROS INSTRUMENTOS E ACABADOS MUSICAIS	908,38								598,38		908,38				
106 05	06	EQUIPAMENTO E MATERIAL RECREATIVO, DESPORTIVO, EDUCACAO, CULTU, LIVROS, PUBLICACOES 3 DOCUMENTOS, LIVROS	250,84								260,84		250,84				
106 05	99	EQUIPAMENTO E MATERIAL RECREATIVO, DESPORTIVO, EDUCACAO, CULTU, LIVROS, PUBLICACOES 3 DOCUMENTOS, OUTRAS PUBLICACOES E DOCUMENTOS	113,84								113,84		113,84				
107 01	01	EQUIPAMENTO DE CONFORTO, HIGIENE E DE UTILIZACAO COMUM, MOBILIARIO E EQUIPAMENTO CONJUNTO MOBILIARIO DE SECR., ARAZADORES	193.575,76								193.575,76		193.575,76				
107 01	13	EQUIPAMENTO DE CONFORTO, HIGIENE E DE UTILIZACAO COMUM, MOBILIARIO E EQUIPAMENTO CONJUNTO MOBILIARIO DE SECR., ESCRITÓRIOS/CADOTES	286,15								286,15		286,15				
107 03	06	EQUIPAMENTO DE CONFORTO, HIGIENE E DE UTILIZACAO COMUM, EQUIPAMENTO E CONDICIONADO E DE CIRCULACAO DE AR, APARELHOS DE AR CONDICIONADO	4.356,36	3.848,56							549,80		4.356,36	4.398,36	3.298,76		-549,80
107 04	01	EQUIPAMENTO DE CONFORTO, HIGIENE E DE UTILIZACAO COMUM, EQUIP. DE AR CONDICIONADO E DE CIRCULACAO DE AR, APARELHOS DE AR CONDICIONADO	81.842,09	19.179,73	47.535,82		82.491,33		1.250,00		46.308,25		47.538,25	210.659,30	102.098,63	128.777,21	83.778,96
107 04	02	EQUIPAMENTO DE CONFORTO, HIGIENE E DE UTILIZACAO COMUM, EQUIP. DE AR CONDICIONADO E DE CIRCULACAO DE AR, APARELHOS DE AR CONDICIONADO			28.016,83						21.012,60		21.012,60	28.016,83	7.004,23	28.016,83	7.004,23
107 04	04	EQUIPAMENTO DE CONFORTO, HIGIENE E DE UTILIZACAO COMUM, EQUIP. DE AR CONDICIONADO E DE CIRCULACAO DE AR, EXAUSTORES	5.118,50	3.674,01							590,02		590,02	5.118,50	3.083,99		-590,02
107 04	07	EQUIPAMENTO DE CONFORTO, HIGIENE E DE UTILIZACAO COMUM, EQUIP. DE AR CONDICIONADO E DE CIRCULACAO DE AR, EXAUSTORES			224,05						224,05		224,05	224,05	224,05		
107 04	10	EQUIPAMENTO DE CONFORTO, HIGIENE E DE UTILIZACAO COMUM, EQUIP. DE AR CONDICIONADO E DE CIRCULACAO DE AR, REFRIGERADORES	527,43									527,43	527,43				
107 04	14	EQUIPAMENTO DE CONFORTO, HIGIENE E DE UTILIZACAO COMUM, EQUIP. DE AR CONDICIONADO E DE CIRCULACAO DE AR, VENTILADORES	90,00									90,00	90,00				
		Total	568.901,70	56.448,52	99.109,65		82.491,33		1.250,00		55.596,42		606.759,00	749.252,14	342.453,14	180.351,04	56.004,62

Handwritten signatures and initials at the top of the page.

Msc : 2016
Página: 20

ENTIDADE
M.T.M.

Data de Emissão : 2017/04/04

MAPA SÍNTESE DOS BENS INVENTARIADOS

CONTA MOBILIZADO : 42.3.1 - MAQUINARIA E EQUIPAMENTOS

Ano : 2016

Página: 21

Cl. Tipo/Bem	Designação	Patrimônio Inicial		Acréscimos Patrimoniais				Diminuições Patrimoniais			Patrimônio Final		Variação Patrimonial			
		Bruto	Líquido	Aquisições e outras alterações	Reavaliações	Grandes reparações ou melhorias	Total	Abates	Desvalorizações	Amortizações		Bruto	Líquido	Bruta	Líquida	
										Do exercício	Acumuladas					Total
(1)	(2)	(3)	(4)	(5)	(6)	(7)	(8=5+6+7)	(9)	(10)	(11)	(12)	(13=11+12)	(14=3+8-9-10)	(15=14-12)	(16=14-3)	(17=15-4)
107 04 15	EQUIPAMENTO DE CONFORTO, HIGIENE E DE UTILIZACAO COMUM, EQUIP. DE AR CONDICIONADO E DE CIRCULACAO DE AR, VENTILADORAS	240,00									240,00					
107 05 02	EQUIPAMENTO DE CONFORTO, HIGIENE E DE UTILIZACAO COMUM, EQUIP. DE AQUECIMENTO DE AMBIENTE E AQUECEDORES DE AGUA DOM., AQUECEDORES	1.374,78		182,90			182,90				1.557,68				182,90	
107 05 03	EQUIPAMENTO DE CONFORTO, HIGIENE E DE UTILIZACAO COMUM, EQUIP. DE AQUECIMENTO DE AMBIENTE E AQUECEDORES DE AGUA DOM., CALDEIRA	3.500,00		80.396,86			80.396,86				14.674,61				89.396,86	
107 05 04	EQUIPAMENTO DE CONFORTO, HIGIENE E DE UTILIZACAO COMUM, EQUIP. DE AQUECIMENTO DE AMBIENTE E AQUECEDORES DE AGUA DOM., COLECTORES SOLARES	120,00									120,00					
107 05 05	EQUIPAMENTO DE CONFORTO, HIGIENE E DE UTILIZACAO COMUM, EQUIP. DE AQUECIMENTO DE AMBIENTE E AQUECEDORES DE AGUA DOM., EQUIPAMENTO DE CONFORTO, HIGIENE E DE UTILIZACAO COMUM, EQUIP. DE AQUECIMENTO DE AMBIENTE E AQUECEDORES DE AGUA DOM., COLECTORES SOLARES	1.849,87		129.358,24			129.358,24				46.159,37				129.358,24	
107 05 06	EQUIPAMENTO DE CONFORTO, HIGIENE E DE UTILIZACAO COMUM, EQUIP. DE AQUECIMENTO DE AMBIENTE E AQUECEDORES DE AGUA DOM., CONECTORES	2.300,00									2.380,00					
107 05 09	EQUIPAMENTO DE CONFORTO, HIGIENE E DE UTILIZACAO COMUM, EQUIP. DE AQUECIMENTO DE AMBIENTE E AQUECEDORES DE AGUA DOM., FOGÕES DE GÁLA	225,00									225,00					
107 06 02	EQUIPAMENTO DE CONFORTO, HIGIENE E DE UTILIZACAO COMUM, EQUIPAMENTO DE COZINHA, EQUIPAMENTO FRIGORÍFICO E DE REFRIGERAÇÃO	1.034,76	423,56	6.950,85			6.950,85				4.990,84				7.985,61	
107 06 03	EQUIPAMENTO DE CONFORTO, HIGIENE E DE UTILIZACAO COMUM, EQUIPAMENTO DE COZINHA, EQUIPAMENTO PARA PREPARACAO E FORNECIMENTO DE ALIMENTOS	2.209,28	1.580,96	2.373,31			2.373,31				2.735,13				4.672,59	
107 06 04	EQUIPAMENTO DE CONFORTO, HIGIENE E DE UTILIZACAO COMUM, EQUIPAMENTO DE COZINHA, MAQUINAS E APARELHOS DE COZINHA	5.451,65		3.550,99			3.550,99				787,41				3.719,53	
107 06 05	EQUIPAMENTO DE CONFORTO, HIGIENE E DE UTILIZACAO COMUM, EQUIPAMENTO DE COZINHA, MOBILIARIO DE COZINHA	507,40	496,47	11.761,63			11.761,63				5.622,60				6.635,50	
Total		587.942,84	59.338,51	342.724,43		82.461,30	425.215,82	6.373,11		688.252,44	172.794,33		1.006.585,55	318.333,11	418.642,71	258.994,60

ENTIDADE
V.T.M.

MAPA SÍNTESE DOS BENS INVENTARIADOS

CONTA IMOBILIZADO : 42.3.1. - MAQUINARIA E EQUIPAMENTO

Data de Emissão : 2017/04/04

Cl. Tipo Bem	Classificador Geral	Patrimônio Inicial		Acréscimos Patrimoniais				Diminuições Patrimoniais			Patrimônio Final			Variação Patrimonial		
		Bruto	Líquido	Aquisições e outras alterações	Grandes Reparações ou Beneficiários	Total	Abates	Devalorizações	Amortizações Do exercício	Amortizações Acumuladas	Total	Bruto	Líquido	Bruta	Líquida	
(1)	(2)	(3)	(4)	(5)	(6)	(7)	(8-5-6-7)	(9)	(10)	(11)	(12)	(13-9-10+11)	(14+3+6-9-10)	(15+11-12)	(16+14-3)	(17=15-4)
107 06	EQUIPAMENTO DE CONFORTO, HIGIENE E DE UTILIZACAO COMUM, EQUIPAMENTO DE COZINHA, OUTRO MATERIAL, APARELHOS E FERRAMENTAS DE USO ESPECIFICO	2.045,46	1.754,11	185,37			185,37				774,07	481,72	2.235,83	1.461,76	189,37	-292,35
107 07	EQUIPAMENTO DE CONFORTO, HIGIENE E DE UTILIZACAO COMUM, EQUIPAMENTO DE TRATAMENTO DE POEIRA, MAQUINAS DE LAVAR ROUPA	364,45		283,09			283,09				283,09	283,09	283,09		233,09	
107 08	EQUIPAMENTO DE CONFORTO, HIGIENE E DE UTILIZACAO COMUM, EQUIPAMENTO DE LIMPEZA, ASPIRADORES	8.380,51									354,45		8.380,92			
108 02	EQUIPAMENTO DE TRANSPORTE (EXCLUI VEICULOS AUTOMOVEIS), EQUIPAMENTO PARA ACONDICIONAMENTO OU ENFRIAGEM, CONTENTORES, TANQUES E OUTRAS EMBALAGENS	45,76									45,76		45,76			
109 01	EQUIPAMENTO DE TRANSPORTE (EXCLUI VEICULOS AUTOMOVEIS), EQUIPAMENTO, COMPONENTES E ACESSORIOS DE ENBARCAÇÕES, EQUIPAMENTO DE SALVA-VIDAS	3.152,57	2.101,72								15,76	525,43	3.152,57	1.576,28		-525,43
109 01	EQUIPAMENTO PARA AGRICULTURA E JARDINAGEM, MAQUINAS E EQUIPAMENTOS PARA PREPARACAO DO SOLO E COLHEITAS, ATRILHADO AGRICOLAS	621,85	233,20								466,38	77,73	621,85	105,47		-77,73
109 03	EQUIPAMENTO PARA AGRICULTURA E JARDINAGEM, UTENSILIOS E FERRAMENTAS PARA JARDINAGEM, CORTADORES	1.542,88		794,47			794,47				1.860,64	317,76	2.337,35	476,71	794,47	476,71
109 03	EQUIPAMENTO PARA AGRICULTURA E JARDINAGEM, UTENSILIOS E FERRAMENTAS PARA JARDINAGEM, SEGADEIRAS DE BELVA	2.811,69									2.511,69		2.811,69			
110 04	EQUIPAMENTO E MATERIAL PARA A INDUSTRIA, CONSTRUÇÕES DE PRE-FABRICADOS E EQUIPAMENTO PARA CONSTRUCIVIL, OUTROS EQUIPAMENTOS E MATERIAS UTILIZADOS EM CONSTRUÇÃO CIVIL	16.442,49									16.442,49		16.442,49			
110 20	EQUIPAMENTO E MATERIAL PARA A INDUSTRIA, EQUIPAMENTO PARA MANEJO DE TRANSPORTE DE MATERIAL, CADEIRAS	7,00									7,00		7,00			
111 01	EQUIPAMENTO DE OFICINA, FERRAMENTAS E UTENSILIOS, MOBILIÁRIO DE OFICINA, OUTRO MOBILIÁRIO DE USO ESPECIFICO	440,32	220,16								275,20	55,04	440,32	165,12		-55,04
Total		623.799,22	63.617,69	343.991,36			82.491,39	6.573,11		426.482,75	721.540,41	174.535,10	1.043.708,86	322.169,45	419.509,64	258.500,76

Handwritten signatures and initials:
 - Top left: "Kerbs" (signature)
 - Top right: "leav" (signature)
 - Middle left: "S" (signature)
 - Middle right: "S" (signature)

ENTIDADE
M.T.M.

Data de Emissão : 2017/04/04

MAPA SÍNTESE DOS BENS INVENTARIADOS

CONTA MOBILIZADO : 42.3.1 - MAQUINARIA E EQUIPAMENTO

Contas
Ano : 2016
Página: 23

Cl. Tipo Per	Designação	Patrimônio inicial		Acréscimos Patrimoniais					Diminuições Patrimoniais			Patrimônio Final		Variação Patrimonial		
		Bruto	Líquido	Aquisições e outras alterações	Reavaliações e outras alterações	Grandes Reparações ou Beneficiárias	Total	Abates	Desvalorizações	Amortizações		Bruto	Líquido	Bruta	Líquida	
										Do exercício	Acumulada					Total
(1)	(2)	(3)	(4)	(5)	(6)	(7)	(8=5+6+7)	(9)	(10)	(11)	(12)	(13=9+10+11)	(14=3+8-9-10)	(15=14+12)	(16=14-3)	(17=15-1)
112 03	EQUIPAMENTO SINALIZAÇÃO, ALARME, INCENDIOS E SEGURANÇA, SISTEMAS DE SINALIZAÇÃO DE ALARME, OUTRO EQUIPAMENTO DE USO ESPECIFICO	11.524,79	4.012,60							1.003,17	8.917,56	1.003,17	11.926,79	3.009,43	9.059,50	-1.003,17
117 01	ABASTECIMENTO PUBLICO E ÁGUAS RESIDUAIS , ABASTECIMENTO PUBLICO E ÁGUAS RESIDUAIS , BOMBAS DE DRENAMENTO RESIDUAIS , BOMBAS DE DRENAMENTO RESIDUAIS , BOMBAS DE RECIRCULAÇÃO E ELEVAÇÃO	1.456,35	1.248,30	6.670,84	2.388,66	9.059,50				1.744,99	9.253,91	1.744,99	18.250,10	8.456,19	9.059,50	-208,05
117 01	ABASTECIMENTO PUBLICO E ÁGUAS RESIDUAIS , ABASTECIMENTO PUBLICO E ÁGUAS RESIDUAIS	4.022,92	3.581,30							511,61	1.023,23	511,61	4.032,92	3.069,69		-511,61
202 09	GASÍFERO, TRACTORES, AGRICULTAS	36.823,43	587,22					35.629,01		119,44	716,64	35.748,45	1.194,42	477,78	-35.629,01	-119,44
202 09	GRUÑES, TRACTORES, OUTROS	152.937,03	10.361,49					29.335,39		4.660,46	147.235,00	4.660,46	182.211,42	35.036,42	29.335,39	24.674,93
	Total	840.223,34	85.130,28	350.642,20	114.215,44	464.877,64	42.202,12			176.209,71	889.102,65	218.411,53	1.262.900,86	373.799,21	422.675,32	288.667,93

ENTIDADE
M.T.M.

Data de Emissão : 2017/04/04

MAPA SÍNTESE DOS BENS INVENTARIADOS

CONTA MOBILIZADO : 42.3.2 - EQUIPAMENTO INFORMÁTICO

Ano : 2016
Página: 23

Cl. Tipo Per	Designação	Patrimônio inicial		Acréscimos Patrimoniais					Diminuições Patrimoniais			Patrimônio Final		Variação Patrimonial		
		Bruto	Líquido	Aquisições	Reavaliações e outras alterações	Grandes Reparações ou Beneficiárias	Total	Abates	Desvalorizações	Amortizações		Bruto	Líquido	Bruta	Líquida	
										Do exercício	Acumulada					Total
(1)	(2)	(3)	(4)	(5)	(6)	(7)	(8=5+6+7)	(9)	(10)	(11)	(12)	(13=9+10+11)	(14=3+8-9-10)	(15=14+12)	(16=14-3)	(17=15-1)
101 01	EQUIPAMENTO INFORMÁTICO, HARDWARE, BASTIDORES (armário)	5.640,38	2.478,81	729,51			729,51			1.190,42	4.151,56	1.190,42	6.365,89	2.017,93	729,51	-460,51
101 01	EQUIPAMENTO INFORMÁTICO, HARDWARE, COMPUTADORES	80.734,35	7.641,63					544,16		5.002,15	77.553,70	5.543,35	80.153,19	2.639,49	-544,16	-5.002,19
101 01	EQUIPAMENTO INFORMÁTICO, HARDWARE, EQUIPAMENTO DE REDE	57.847,23	21.878,21							13.397,57	46.366,59	13.397,57	57.847,23	11.480,64		-13.397,57
101 01	EQUIPAMENTO INFORMÁTICO, HARDWARE, EQUIPAMENTO DE MATCHING	9.461,50	3.336,78							1.339,19	7.413,94	1.339,19	9.411,53	1.997,59		-1.339,19
101 01	EQUIPAMENTO INFORMÁTICO, HARDWARE, HUB	94,56								94,56		94,56				
101 01	EQUIPAMENTO INFORMÁTICO, HARDWARE, IMPRESSORAS	43.957,30	17.574,93	3.853,45			3.853,45			7.759,86	34.076,31	7.759,86	47.744,83	13.668,52	3.853,45	-3.906,41
101 01	EQUIPAMENTO INFORMÁTICO, HARDWARE, LECTORES OPTICOS	252,27								252,27		252,27				
	Total	197.871,70	55.910,44	4.582,96			4.582,96			28.681,23	170.105,33	29.230,39	201.913,50	31.804,17	4.041,80	-24.106,27

ENTIDADE
M.T.M.

Data de Emissão : 2017/04/04

MAPA SÍNTESE DOS BENS INVENTARIADOS

CONTA MOBILIÁRIO : 42.3.2

- EQUIPAMENTO INFORMÁTICO

Ano : 2016

Página: 24

Cl. Tipo Bem	Classificador Geral	Patrimônio Inicial		Acréscimos Patrimoniais				Diminuições Patrimoniais			Patrimônio Final			Variação Patrimonial		
		Bruto	Líquido	Aquisições e outras alterações	Grandes reparações e melhorias	Total	Abatimentos	Depreciações	Amortizações	Do exercício	Acrútuas	Total	Bruto	Líquido	Bruta	Líquida
(1)	(2)	(3)	(4)	(5)	(6)	(7)	(8=5-6-7)	(9)	(10)	(11)	(12)	(13=9+10+11)	(14=3+8-9-10)	(15=14-12)	(16=14-3)	(17=15-4)
101 01 12	EQUIPAMENTO INFORMÁTICO, HARDWARE, MODEMS															
101 01 13	EQUIPAMENTO INFORMÁTICO, HARDWARE, MONITORES	35.011,52	4.258,87	585,61			585,61	817,84			4.848,48	5.656,32	35.783,29		-228,23	-4.258,87
101 01 15	EQUIPAMENTO INFORMÁTICO, HARDWARE, OUTROS PERIFÉRICOS	43.863,76	14.351,97								7.326,58	7.326,58	43.863,76	7.065,39		-7.326,58
101 01 16	EQUIPAMENTO INFORMÁTICO, HARDWARE, PC PORTÁTEIS	27.755,12	3.349,76	6.823,36		546,60	7.370,16	1.253,39			3.575,93	4.029,32	33.659,89	6.517,29	6.116,77	3.157,53
101 01 18	EQUIPAMENTO INFORMÁTICO, HARDWARE, PROJECTORES DE IMAGEM DE SETA (Data display)	64.059,16	30.713,77								10.237,82	10.237,82	64.058,16	20.475,85		-10.237,82
101 01 19	EQUIPAMENTO INFORMÁTICO, HARDWARE, ROUTER	3.930,66	200,00								200,00	200,00	3.930,66			-200,00
101 01 20	EQUIPAMENTO INFORMÁTICO, HARDWARE, SCANNERS (digitalizador de imagem)	1.812,45									1.812,48	1.812,48	1.812,48			
101 01 21	EQUIPAMENTO INFORMÁTICO, HARDWARE, TECLADOS	772,97		44,60			44,60				44,60	44,60	817,57		44,60	
101 01 22	EQUIPAMENTO INFORMÁTICO, HARDWARE, TERMINAIS	11.031,57	6.455,56	567,45			867,45				2.358,73	2.358,73	11.899,02	4.951,28	867,45	-1.507,28
101 01 23	EQUIPAMENTO INFORMÁTICO, HARDWARE, TRACADORES DE GRÁFICOS (plotters)															
101 01 24	EQUIPAMENTO INFORMÁTICO, HARDWARE, UNIDADES DE BANDA	287,67									287,67	287,67	287,67			
101 01 25	EQUIPAMENTO INFORMÁTICO, HARDWARE, UNIDADES CENTRAIS DE PROCESSAMENTO	6.200,09	542,61								471,31	1.297,49	5.373,91	471,30	-826,18	-471,31
101 01 26	EQUIPAMENTO INFORMÁTICO, HARDWARE, UNIDADES DE CONTROLO	590,73									590,73	590,73	590,73			
101 01 27	EQUIPAMENTO INFORMÁTICO, HARDWARE, UNIDADES DE DISCO	3.976,45		47,48			47,48				47,48	47,48	4.023,93		47,48	
101 01 99	EQUIPAMENTO INFORMÁTICO, HARDWARE, Outro equipamento informático	51.834,66	11.657,06										51.834,66	5.933,53		-5.933,53
101 02	EQUIPAMENTO INFORMÁTICO, SOFTWARE, SISTEMAS OPERATIVOS	6.435,83									6.435,89	6.435,89	6.435,89			
101 02 03	EQUIPAMENTO INFORMÁTICO, SOFTWARE, SOFTWARE DE APLICAÇÃO	272,95									272,95	272,95	272,95			
102 01	EQUIPAMENTO DE TELECOMUNICAÇÕES, EQUIP. TELECOM. E SISTEMAS INTERCOM. DE DIF. SONORA, TELECOMUNICADORES (fax)	168,30									168,30	168,30	168,30			
102 01 13	EQUIPAMENTO DE TELECOMUNICAÇÕES, EQUIP. TELECOM. E SISTEMAS INTERCOM. DE DIF. SONORA, TELEFONES	180,33									180,33	180,33	180,33			
102 01 99	EQUIPAMENTO DE TELECOMUNICAÇÕES, EQUIP. TELECOM. E SISTEMAS INTERCOM. DE DIF. SONORA, Outro material, aparelhos, utens. e instal. de uso específico	32,82									32,82	32,82	32,82			
	Total	457.485,83	128.070,04	12.155,46	546,80	13.502,26	3.438,57	63.743,79	390.327,71	67.122,36	467.549,52	77.221,81	10.063,69	-50.868,23		

ENTIDADE
M.T.M.

MAPA SÍNTESE DOS BENS INVENTARIADOS

CONTA IMOBILIZADO : 42.3.2 - EQUIPAMENTO INFORMÁTICO

Data de Emissão : 2017/04/04

Cl. Tipo Bem	Designação	Patrimônio Inicial		Acréscimos Patrimoniais				Diminuições Patrimoniais			Patrimônio Final					
		Bruto	Líquido	Aquisições e outras alterações	Reavaliações e outras alterações	Grandes reparações ou melhorias	Total	Abates	Desvalorizações	Amortizações		Bruto	Líquido	Bruta	Líquida	
										Do exercício	Acumuladas					Total
(1)	(2)	(3)	(4)	(5)	(6)	(7)	(8=5+6+7)	(9)	(10)	(11)	(12)	(13=9+10+11)	(14=3+8-9-10)	(15=14-3)	(16=14-3)	(17=15-4)
104 06	EQUIPAMENTO PARA INVESTIGAÇÃO, DE MEDIDA E DE UTILIZAÇÃO TEC, INSTRUMENTOS OPTICOS E EQUIPAMENTO FOTOGRAFICO E CINEALOGRA, MÁQUINAS FOTOGRAFICAS	505,08									505,08					
104 07	EQUIPAMENTO PARA INVESTIGAÇÃO, DE MEDIDA E DE UTILIZAÇÃO TEC, EQUIPAMENTO DE DESENHO, TOPOGRAFIA E CARTOGRAFIA, OUTROS INSTRUMENTOS E MATERIAL DE USO ESPECIFICO	8.409,50									8.409,50					
106 03	EQUIPAMENTO E MATERIAL RECREATIVO, DESPORTIVO, EDUCAÇÃO, CULTU, EQUIPAMENTO E MATERIAL AUDIO-VISUAL, GRÁVADORES	91,89									91,89					
	Total	466.492,30	128.090,04	12.955,46	545,80	13.502,26	3.438,57			63.743,73	353.334,18	67.182,36	476.555,99	77.221,81	10.063,53	-50.868,23

ENTIDADE
M.T.M.

MAPA SÍNTESE DOS BENS INVENTARIADOS

CONTA IMOBILIZADO : 42.3.3 - SOFTWARE

Data de Emissão : 2017/04/04

Cl. Tipo Bem	Designação	Patrimônio Inicial		Acréscimos Patrimoniais				Diminuições Patrimoniais			Patrimônio Final					
		Bruto	Líquido	Aquisições e outras alterações	Reavaliações e outras alterações	Grandes reparações ou melhorias	Total	Abates	Desvalorizações	Amortizações		Bruto	Líquido	Bruta	Líquida	
										Do exercício	Acumuladas					Total
(1)	(2)	(3)	(4)	(5)	(6)	(7)	(8=5+6+7)	(9)	(10)	(11)	(12)	(13=9+10+11)	(14=3+8-9-10)	(15=14-3)	(16=14-3)	(17=15-4)
101 01	EQUIPAMENTO INFORMÁTICO, HARDWARE, EQUIPAMENTO DE SWITCHING	131,89									131,89					
101 01	EQUIPAMENTO INFORMÁTICO, HARDWARE, ROUTER	78,65									78,65					
101 01	EQUIPAMENTO INFORMÁTICO, HARDWARE, outro equipamento informático	133,20									133,20					
101 02	EQUIPAMENTO INFORMÁTICO, SOFTWARE, SISTEMAS OPERATIVOS	52.036,37		4.825,28		4.825,98					53.645,03					
101 02	EQUIPAMENTO INFORMÁTICO, SOFTWARE, SOFTWARE DE APLICAÇÃO	114.165,45									114.165,45					
101 02	EQUIPAMENTO INFORMÁTICO, SOFTWARE, SOFTWARE DE COMUNICAÇÃO	67.834,57			1.295,08	1.295,08					57.339,25					
101 02	EQUIPAMENTO INFORMÁTICO, SOFTWARE, SOFTWARE DE GESTÃO DE REDE	8.524,21									6.569,39					
101 02	EQUIPAMENTO INFORMÁTICO, SOFTWARE, SOFTWARE DE REDE	580,98		3.595,84		3.695,84					1.231,95					
	Total	243.505,32	59.736,55	8.521,82	1.295,08	9.816,90				50.107,02	233.875,79	50.107,02	253.322,22	19.446,43	9.916,90	-10.290,12

Handwritten signatures and initials in blue ink at the top left of the page.

ENTIDADE
M.T.M.

Data de Emissão : 2017/04/04

MAPA SÍNTESE DOS BENS INVENTARIADOS

CONTA IMOBILIZADO : 42.3.3 - SOFTWARE

Ano : 2016

Página: 26

Classificador Geral		Patrimônio Inicial		Acréscimos Patrimoniais				Diminuições Patrimoniais			Patrimônio Final		Variação Patrimonial				
Ci.	Tipo Bem	Designação	Bruto	Líquido	Aquisições e outras alterações	Reavaliações e outras alterações	Grandes reparações ou melhorias	Total	Abates	Desvalorizações	Amortizações Do exercício	Amortizações Acumuladas	Total	Bruto	Líquido	Bruta	Líquida
(1)		(2)	(3)	(4)	(5)	(6)	(7)	(8=5+6+7)	(9)	(10)	(11)	(12)	(13=9+10+11)	(14=3+8-9-10)	(15=14-12)	(16=14-3)	(17=15-4)
101	02	EQUIPAMENTO INFORMÁTICO, SOFTWARE, OUTROS SOFTWARES	63.805,42	280,98	8.521,82		223,58	223,58	504,56		504,56	64.029,00	504,56	64.029,00	59.146,43	223,58	-280,98
		Total	307.310,74	60.027,53			1.518,16	1.0.040,48			50.611,58	297.904,79	50.611,58	317.351,22	19.146,43	10.040,48	-40.577,10

ENTIDADE
M.T.M.

Data de Emissão : 2017/04/04

CONTA IMOBILIZADO : 42.3.4 - COLADORES DE AGUA

MAPA SÍNTESE DOS BENS INVENTARIADOS

Ano : 2016

Página: 26

Classificador Geral		Patrimônio Inicial		Acréscimos Patrimoniais				Diminuições Patrimoniais			Patrimônio Final		Variação Patrimonial				
Ci.	Tipo Bem	Designação	Bruto	Líquido	Aquisições e outras alterações	Reavaliações e outras alterações	Grandes reparações ou melhorias	Total	Abates	Desvalorizações	Amortizações Do exercício	Amortizações Acumuladas	Total	Bruto	Líquido	Bruta	Líquida
(1)		(2)	(3)	(4)	(5)	(6)	(7)	(8=5+6+7)	(9)	(10)	(11)	(12)	(13=9+10+11)	(14=3+8-9-10)	(15=14-12)	(16=14-3)	(17=15-4)
117	01	ABASTECIMENTO PÚBLICO E ÁGUAS RESIDUAIS, ABASTECIMENTO PÚBLICO E ÁGUAS RESIDUAIS, MEDIDORES DE CAUDAL	62.231,16	12.720,94				18.556,77			4.353,25	53.863,17	4.353,25	62.231,16	8.367,69	16.143	-1.353,25
117	01	ABASTECIMENTO PÚBLICO E ÁGUAS RESIDUAIS, ABASTECIMENTO PÚBLICO E ÁGUAS RESIDUAIS, OUTRO EQUIPAMENTO DE USO ESPECÍFICO	8.448,52								8.448,52		8.448,52				
		Total	70.679,68	12.720,94				18.556,77			4.353,25	62.311,99	4.353,25	70.679,68	8.367,69	-4.353,25	

ENTIDADE
M.T.M.

Data de Emissão : 2017/04/04

CONTA IMOBILIZADO : 42.3.9 - OUTROS

MAPA SÍNTESE DOS BENS INVENTARIADOS

Ano : 2016

Página: 26

Classificador Geral		Patrimônio Inicial		Acréscimos Patrimoniais				Diminuições Patrimoniais			Patrimônio Final		Variação Patrimonial				
Ci.	Tipo Bem	Designação	Bruto	Líquido	Aquisições e outras alterações	Reavaliações e outras alterações	Grandes reparações ou melhorias	Total	Abates	Desvalorizações	Amortizações Do exercício	Amortizações Acumuladas	Total	Bruto	Líquido	Bruta	Líquida
(1)		(2)	(3)	(4)	(5)	(6)	(7)	(8=5+6+7)	(9)	(10)	(11)	(12)	(13=9+10+11)	(14=3+8-9-10)	(15=14-12)	(16=14-3)	(17=15-4)
101	01	EQUIPAMENTO INFORMÁTICO, HARDWARE, BASTIDORES (arquivo)	1.614,32					1.614,32			1.614,32		1.614,32	1.614,32			
		Total	1.614,32					1.614,32			1.614,32		1.614,32	1.614,32			

ENTIDADE
M.T.M.

Data de Emissão : 2017/03/04

MAPA SÍNTESE DOS BENS INVENTARIADOS

CONTA MOBILIZADO : 42.3.9

- OUTROS

Cl. Tipo Bem	Designação	Patrimônio Inicial		Acréscimos Patrimoniais					Diminuições Patrimoniais			Patrimônio Final		Variação Patrimonial		
		Bruto	Líquido	Aquisições	Reavaliações e outras alterações	Grandes reparações ou melhorias	Totais	Abates	Desvalorizações	Amortizações		Bruto	Líquido	Bruta	Líquida	
										Do exercício	Acumuladas					Total
(1)	(2)	(3)	(4)	(5)	(6)	(7)	(8=5+6-7)	(9)	(10)	(11)	(12)	(13=9+10-11)	(14=3+8-9-10)	(15=14-12)	(16=14-3)	(17=15-4)
102 01 11	EQUIPAMENTO DE TELECOMUNICAÇÕES, EQUIP. TELECOM. E SISTEMAS INTERCOM. DE DIF. SOMRA, REPELIDORES RÁDIO	2.039,54	567,70							189,23	1.661,47	189,23	2.039,54	378,47		-189,23
102 01 13	EQUIPAMENTO DE TELECOMUNICAÇÕES, EQUIP. TELECOM. E SISTEMAS INTERCOM. DE DIF. SOMRA, TELEFONES	748,86									748,86		748,86			
102 01 14	EQUIPAMENTO DE TELECOMUNICAÇÕES, EQUIP. TELECOM. E SISTEMAS INTERCOM. DE DIF. SOMRA, TELEMOBIS	274,39									274,39		274,39			
103 01 01	EQUIPAMENTO E MATERIAL DE ESCRITÓRIO E DE REPROGRAFIA, MOBILIÁRIO, ALMOFADAS	2.565,04									2.565,04		2.565,04			
103 01 02	EQUIPAMENTO E MATERIAL DE ESCRITÓRIO E DE REPROGRAFIA, MOBILIÁRIO, Bancos	-1.782,81	-3.895,38			3.895,38	3.895,38				2.112,57		2.112,57		3.895,38	3.895,38
103 01 05	EQUIPAMENTO E MATERIAL DE ESCRITÓRIO E DE REPROGRAFIA, MOBILIÁRIO, Cadeiras	88.430,03									88.430,03		88.430,03			
103 01 07	EQUIPAMENTO E MATERIAL DE ESCRITÓRIO E DE REPROGRAFIA, MOBILIÁRIO, Divisorias móveis	3.319,08									3.319,08		3.319,08			
103 01 08	EQUIPAMENTO E MATERIAL DE ESCRITÓRIO E DE REPROGRAFIA, MOBILIÁRIO, Estantes	1.346,02									1.346,02		1.346,02			
103 01 12	EQUIPAMENTO E MATERIAL DE ESCRITÓRIO E DE REPROGRAFIA, MOBILIÁRIO, Secretaria	877,57									877,57		877,57			
103 01 99	EQUIPAMENTO E MATERIAL DE ESCRITÓRIO E DE REPROGRAFIA, MOBILIÁRIO, Outro mobiliário	574,98									574,98		574,98			
104 05 21	EQUIPAMENTO PARA INVESTIGAÇÃO, DE MEDIDA E DE UTILIZAÇÃO TEC, INSTRUMENTOS ASTRONÔMICOS METEOROLÓGICOS COSMÓLOGOS, SOVARES	195,08									195,08		195,08			
104 05 22	EQUIPAMENTO PARA INVESTIGAÇÃO, DE MEDIDA E DE UTILIZAÇÃO TEC, INSTRUMENTOS ASTRONÔMICOS METEOROLÓGICOS GEOPÓLICOS, TERMÔMETROS	8,41									8,41		8,41			
104 06 18	EQUIPAMENTO PARA INVESTIGAÇÃO, DE MEDIDA E DE UTILIZAÇÃO TEC, INSTRUMENTOS ÓPTICOS E EQUIPAMENTO FOTOGRAFICO E CINEMATOGRA, MÁQUINAS DE FILMAR	498,99	199,59							59,80	559,20	59,80	498,99	59,79		-99,80
104 06 19	EQUIPAMENTO PARA INVESTIGAÇÃO, DE MEDIDA E DE UTILIZAÇÃO TEC, INSTRUMENTOS ÓPTICOS E EQUIPAMENTO FOTOGRAFICO E CINEMATOGRA, MÁQUINAS FOTOGRAFÍCAS	641,04									641,04		641,04			
104 06 99	EQUIPAMENTO PARA INVESTIGAÇÃO, DE MEDIDA E DE UTILIZAÇÃO TEC, INSTRUMENTOS ÓPTICOS E EQUIPAMENTO FOTOGRAFICO E CINEMATOGRA, OUTRO EQUIPAMENTO E MATERIAL DE USO ESPECÍFICO	59,63									59,63		59,63			
	Total	101.889,57	-3.128,09			3.895,38	5.071,53			1.465,18	106.481,84	1.465,18	106.950,10	478,22	5.071,53	3.606,35

Ano : 2016

Página: 27

ENTRADA
M.T.M.M.

MAPA SÍNTESE DOS BENS INVENTARIADOS

Data de Emissão : 2017/04/04

CONTA MOBILIZADO : 42.3.9

- OUTROS

Ann : 2016
Página: 28

Cl. Tipo Bem	Designação	Patrimônio Inicial		Acréscimos Patrimoniais				Diminuições Patrimoniais			Patrimônio Final		Variação Patrimonial			
		Bruto	Líquido	Aquisições	Reavaliações e outras alterações	Grandes reparações ou melhorias	Total	Abatidos	Desvalorizações	Amortizações	Do exercício	Acumuladas	Total	Bruto	Líquido	Bruta
(1)	(2)	(3)	(4)	(5)	(6)	(7)	(8=5+6+7)	(9)	(10)	(11)	(12)	(13=9+10+11)	(14=3+8-9-10)	(15=14-12)	(16=14-3)	(17=15-4)
104 07 99	EQUIPAMENTO PARA INVESTIGAÇÃO, DE MEDIDA E DE UTILIZAÇÃO TEC, EQUIPAMENTO DE DESENHO, TOPOGRAFIA E CARTOGRAFIA, OUTROS INSTRUMENTOS E MATERIAL DE USO ESPECÍFICO	4.057,14									4.057,14					
105 01 02	EQUIPAMENTO E MATERIAL PARA SERVIÇOS DE SAÚDE, EQUIPAMENTOS E APARELHOS MÉDICO-CIRÚRGICOS, PEQUENO MATERIAL DE CUIDADOS	60,07									60,07					
106 01 15	EQUIPAMENTO E MATERIAL RECREATIVO, DESPORTIVO, EDUCAÇÃO, CULTU, EQUIPAMENTO RECREATIVO, EDUCAÇÃO FÍSICA E DESPORTO, MOBILIAR, JOGUEIS PARA JARDIM E PISCINAS	794,33									794,33					
106 01 99	EQUIPAMENTO E MATERIAL RECREATIVO, DESPORTIVO, EDUCAÇÃO, CULTU, EQUIPAMENTO RECREATIVO, EDUCAÇÃO FÍSICA E DESPORTO, MOBILIAR, OUTRO EQUIPAMENTO ESPECÍFICO	91.015,67	79.638,72	9.453,54			9.453,54			12.558,66	23.935,61	12.558,66	100.459,21	76.533,60	9.453,54	-3.105,12
106 02 15	EQUIPAMENTO E MATERIAL RECREATIVO, DESPORTIVO, EDUCAÇÃO, CULTU, EQUIPAMENTO E DISPOSITIVOS AUXILIARES DE INSTRUÇÃO ESCOLAR, QUADROS ESCOLARES	403,55									403,55					
106 02 18	EQUIPAMENTO E MATERIAL RECREATIVO, DESPORTIVO, EDUCAÇÃO, CULTU, EQUIPAMENTO E DISPOSITIVOS AUXILIARES DE INSTRUÇÃO ESCOLAR, FOLGOS PARA INSTRUÇÃO ESCOLAR	341,95									341,95					
106 03 01	DESPORTIVO, EDUCAÇÃO, CULTU, EQUIPAMENTO E MATERIAL AUDIO-VISUAL, AMPLIFICADORES	1.250,01									1.250,01					
106 03 03	DESPORTIVO, EDUCAÇÃO, CULTU, EQUIPAMENTO E MATERIAL AUDIO-VISUAL, COLANAS PARA REPRODUÇÃO DE SOM	502,85									502,85					
106 03 10	EQUIPAMENTO E MATERIAL RECREATIVO, DESPORTIVO, EDUCAÇÃO, CULTU, EQUIPAMENTO E MATERIAL AUDIO-VISUAL, GRAVADORES	253,57									253,57					
106 03 11	EQUIPAMENTO E MATERIAL RECREATIVO, DESPORTIVO, EDUCAÇÃO, CULTU, EQUIPAMENTO E MATERIAL AUDIO-VISUAL, GRAVADORES/REPRODUTORES	199,76									199,76					
106 03 12	EQUIPAMENTO E MATERIAL RECREATIVO, DESPORTIVO, EDUCAÇÃO, CULTU, EQUIPAMENTO E MATERIAL AUDIO-VISUAL, MISTURADORES	455,00									455,00					
106 03 15	EQUIPAMENTO E MATERIAL RECREATIVO, DESPORTIVO, EDUCAÇÃO, CULTU, EQUIPAMENTO E MATERIAL AUDIO-VISUAL, RADIOS	6.570,94									6.570,94					
Total		207.792,41	76.510,63	10.629,69		3.895,38	14.525,07			14.023,84	145.305,62	14.023,84	222.317,48	77.012,86	14.525,07	501,23

Handwritten signatures and initials:
 - Top left: A signature in blue ink.
 - Middle left: A signature in blue ink.
 - Bottom left: A signature in blue ink.
 - Top right: A signature in blue ink.

ENTIDADE
M.T.M.

MAPA SÍNTESE DOS BENS INVENTARIADOS

CONTA MOBILIZADO : 42.3.9 - OUTROS

Data de Emissão : 2017/01/04

Cl. Tipo Bem	Designação	Patrimônio Inicial		Acréscimos Patrimoniais				Diminuições Patrimoniais			Patrimônio Final		Variação Patrimonial			
		Bruto	Líquido	Aquisições	Reavaliações e outras alterações	Grandes Reparações ou Beneficiações	Total	Abates	Destabilizações	Amortizações Do exercício	Acumuladas	Total	Bruto	Líquido	Bruta	Líquida
(1)	(2)	(3)	(4)	(5)	(6)	(7)	(8=5+6+7)	(9)	(10)	(11)	(12)	(13=9+10+11)	(14=3+8-9-10)	(15=14-12)	(16=14-3)	(17=15-1)
106 03 18	EQUIPAMENTO E MATERIAL RECREATIVO, DESPORTIVO, EDUCAÇÃO, CULTO, EQUIPAMENTO E MATERIAL AUDIO-VISUAL, TELEFONES	3.921,23									3.921,23		3.921,23			
106 03 99	EQUIPAMENTO E MATERIAL RECREATIVO, DESPORTIVO, EDUCAÇÃO, CULTO, EQUIPAMENTO E MATERIAL AUDIO-VISUAL, OUTROS	28.786,92									28.786,92		28.786,92			
106 04 28	EQUIPAMENTO E MATERIAL RECREATIVO, DESPORTIVO, EDUCAÇÃO, CULTO, INSTRUMENTOS MUSICAIS, INCLUINDO EQUIPAMENTO DE ORQUESTRA, FLAUTAS	116,58									116,58		116,58			
106 04 43	EQUIPAMENTO E MATERIAL RECREATIVO, DESPORTIVO, EDUCAÇÃO, CULTO, INSTRUMENTOS MUSICAIS, INCLUINDO EQUIPAMENTO DE ORQUESTRA, ÓRGÃO	545,18	136,37							68,19	477,30	58,19	545,18	68,18		-68,19
106 04 99	EQUIPAMENTO E MATERIAL RECREATIVO, DESPORTIVO, EDUCAÇÃO, CULTO, INSTRUMENTOS MUSICAIS, INCLUINDO EQUIPAMENTO DE ORQUESTRA, OUTROS INSTRUMENTOS E APARELHOS MUSICAIS	567,16									567,16		567,16			
106 06 28	EQUIPAMENTO E MATERIAL RECREATIVO, DESPORTIVO, EDUCAÇÃO, CULTO, OBRAS DE ARTE, MÓBEIS ANTIGOS, COLEÇÕES E ANTIGUIDADES, VESTIÁRIO E OUTRAS INDUMENTÁRIAS	4,02									4,02		4,02			
107 01 01	EQUIPAMENTO DE CONFORTO, HIGIENE E DE UTILIZAÇÃO COMUM, MOBILIÁRIO E EQUIPAMENTO COMPLEMENTAR MOBILIÁRIO DE ESCRIT., APARADORES	616,02									616,02		616,02			
107 01 02	EQUIPAMENTO DE CONFORTO, HIGIENE E DE UTILIZAÇÃO COMUM, MOBILIÁRIO E EQUIPAMENTO COMPLEMENTAR MOBILIÁRIO DE ESCRIT., ARQUIVOS	370,39									370,39		370,39			
107 01 03	EQUIPAMENTO DE CONFORTO, HIGIENE E DE UTILIZAÇÃO COMUM, MOBILIÁRIO E EQUIPAMENTO COMPLEMENTAR MOBILIÁRIO DE ESCRIT., BANCOS	305,42		5.355,74			5.355,74			5.355,74	5.661,16	5.355,74	5.661,16	5.355,74		
107 01 07	EQUIPAMENTO DE CONFORTO, HIGIENE E DE UTILIZAÇÃO COMUM, MOBILIÁRIO E EQUIPAMENTO COMPLEMENTAR MOBILIÁRIO DE ESCRIT., CADEIRAS	1.304,47		3.337,14			3.337,14			3.337,14	4.641,61	3.337,14	4.641,61	3.337,14		
107 01 08	EQUIPAMENTO DE CONFORTO, HIGIENE E DE UTILIZAÇÃO COMUM, MOBILIÁRIO E EQUIPAMENTO COMPLEMENTAR MOBILIÁRIO DE ESCRIT., CANGAS	550,31									550,31		550,31			
107 01 10	EQUIPAMENTO DE CONFORTO, HIGIENE E DE UTILIZAÇÃO COMUM, MOBILIÁRIO E EQUIPAMENTO COMPLEMENTAR MOBILIÁRIO DE ESCRIT., COLCHÕES	411,02									411,02		411,02			
	Total	245.211,43	76.647,00	19.322,57	3.835,38		23.217,65			22.784,91	191.429,34	22.704,91	268.501,38	77.080,04	23.217,95	433,04

Handwritten signatures and initials in blue ink, including a large signature at the top right and several initials and marks on the left side of the page.

ENTIDADE
M.T.M.

Data de Emissão : 2017/04/04

MAPA SÍNTESE DOS BENS INVENTARIADOS

CONTA IMOBILIZADO : 42.3.9

- OUTROS

Ano : 2016

Página: 30

Cl.	Tipo Bem	Classificador Geral	Patrimônio Inicial		Acréscimos Patrimoniais				Diminuições Patrimoniais			Patrimônio Final		Variação Patrimonial		
			Bruto	Líquido	Aquisições	Reparações e outras alterações	Grandes reparações ou melhorias	Total	Depreciações	Amortizações	Desvalorizações	Bruto	Líquido	Bruta	Líquida	
(1)	(2)	(3)	(4)	(5)	(6)	(7)	(8=5+6+7)	(9)	(10)	(11)	(12)	(13=9+10+11)	(14=3+8-9-10)	(15=4-12)	(16=14-13)	(17=15-14)
107 01 11		EQUIPAMENTO DE CONFORTO, HIGIENE E DE UTILIZACAO COMUM, MOBILIARIO E EQUIPAMENTO COMUM(EXCLUI MOBILIARIO DE ESCRIT., COFODAS	362,78	45,34						45,34	362,78	45,34	362,78			-45,34
107 01 12		EQUIPAMENTO DE CONFORTO, HIGIENE E DE UTILIZACAO COMUM, MOBILIARIO E EQUIPAMENTO COMUM(EXCLUI MOBILIARIO DE ESCRIT., DIVAS	346,15	43,26						43,26	346,15	43,26	346,15			-43,26
107 01 15		EQUIPAMENTO DE CONFORTO, HIGIENE E DE UTILIZACAO COMUM, MOBILIARIO E EQUIPAMENTO COMUM(EXCLUI MOBILIARIO DE ESCRIT.), SEDELOS	48,57								48,57		48,57			
107 01 16		EQUIPAMENTO DE CONFORTO, HIGIENE E DE UTILIZACAO COMUM, MOBILIARIO E EQUIPAMENTO COMUM(EXCLUI MOBILIARIO DE ESCRIT.), ESFANTES	797,53	99,79	5.449,08		5.449,08			790,80	1.478,67	780,83	6.246,61	4.767,94	5.449,08	4.568,25
107 01 19		EQUIPAMENTO DE CONFORTO, HIGIENE E DE UTILIZACAO COMUM, MOBILIARIO E EQUIPAMENTO COMUM(EXCLUI MOBILIARIO DE ESCRIT.), PAPÉIS	9.632,73	7.064,85	1.154,56		1.154,56			144,33	144,33	144,33	1.154,56	1.010,23	1.154,56	1.010,23
107 01 20		EQUIPAMENTO DE CONFORTO, HIGIENE E DE UTILIZACAO COMUM, MOBILIARIO E EQUIPAMENTO COMUM(EXCLUI MOBILIARIO DE ESCRIT.), MEÇAS			3.265,91		3.265,91			3.969,41	6.537,29	3.969,41	12.898,64	6.361,35	3.265,91	-703,30
107 01 21		EQUIPAMENTO DE CONFORTO, HIGIENE E DE UTILIZACAO COMUM, MOBILIARIO E EQUIPAMENTO COMUM(EXCLUI MOBILIARIO DE ESCRIT.), PAPELETRAS	87,44		1.441,89		1.441,89			1.441,89	1.441,89	1.441,89	1.441,89		1.441,89	
107 01 23		EQUIPAMENTO DE CONFORTO, HIGIENE E DE UTILIZACAO COMUM, MOBILIARIO E EQUIPAMENTO COMUM(EXCLUI MOBILIARIO DE ESCRIT.), SECRETARIAS	277,53								277,53		277,53			
107 01 24		EQUIPAMENTO DE CONFORTO, HIGIENE E DE UTILIZACAO COMUM, MOBILIARIO E EQUIPAMENTO COMUM(EXCLUI MOBILIARIO DE ESCRIT.), SOPAS	1.681,23	630,46	6.096,61		6.096,61			6.306,76	7.357,53	6.306,76	7.777,84	420,31	6.096,61	-210,15
107 01 26		EQUIPAMENTO DE CONFORTO, HIGIENE E DE UTILIZACAO COMUM, MOBILIARIO E EQUIPAMENTO COMUM(EXCLUI MOBILIARIO DE ESCRIT.), VITRINAS	716,43	359,22						89,56	447,77	89,56	716,43	269,66		-89,56
107 01 99		EQUIPAMENTO DE CONFORTO, HIGIENE E DE UTILIZACAO COMUM, MOBILIARIO E EQUIPAMENTO COMUM(EXCLUI MOBILIARIO DE ESCRIT.), OUTRO MOBILIARIO E EQUIPAMENTO	7.707,41	56,07	809,42		809,42			333,64	7.994,46	333,64	8.516,83	531,85	809,42	473,78
Total			265.949,23	81.944,89	37.540,04		3.853,38	41.435,42		35.539,93	27.944,27	35.979,93	308.384,65	90.440,29	41.425,42	5.492,49

ENTIDADE
M.T.M.

MAPA SÍNTESE DOS BENS INVENTARIADOS

CONTA IMOBILIZADO : 42.3.5 - OUTROS

Data de Emissão : 2017/04/04

C. Tipo Bem	Classificação Geral	Patrimônio Inicial		Acréscimos Patrimoniais				Diminuições Patrimoniais			Patrimônio Final			Variação Patrimonial		
		Bruto	Líquido	Aquisições	Reavaliações e outras alterações	Grandes Reparações ou melhorias	Total	Abates	Desvalorizações	Amortizações		Bruto	Líquido	Bruta	Líquida	
										Do exercício	Acumuladas					Total
(1)	(2)	(3)	(4)	(5)	(6)	(7)	(8-5-6-7)	(9)	(10)	(11)	(12)	(13-9-10-11)	(14-3-8-9-10)	(15-14-12)	(16-14-3)	(17-15-4)
107 02 05	EQUIPAMENTO DE CONFORTO, HIGIENE E DE UTILIZACAO COMUM, ARTIGOS E UTENSILIOS DE DECORACAO E CONFORTO, CASACAS	4.823,89	1.806,95							602,98	3.617,92	602,98	4.823,89	1.205,97		-602,98
107 02 10	EQUIPAMENTO DE CONFORTO, HIGIENE E DE UTILIZACAO COMUM, ARTIGOS E UTENSILIOS DE DECORACAO E CONFORTO, FRONHAS	7,45					226,00				7,45		7,45			
107 02 15	EQUIPAMENTO DE CONFORTO, HIGIENE E DE UTILIZACAO COMUM, ARTIGOS E UTENSILIOS DE DECORACAO E CONFORTO, REPOSTEIROS, TOLDO, ESTORES, COZINAS E CORTINADOS	675,00		226,00							901,00		901,00		226,00	
107 02 18	EQUIPAMENTO DE CONFORTO, HIGIENE E DE UTILIZACAO COMUM, ARTIGOS E UTENSILIOS DE DECORACAO E CONFORTO, TALLAS	16,87									16,87		16,87			
107 02 99	EQUIPAMENTO DE CONFORTO, HIGIENE E DE UTILIZACAO COMUM, ARTIGOS E UTENSILIOS DE DECORACAO E CONFORTO, OUTROS ARTIGOS E UTENSILIOS	708,84	299,33							42,76	452,27	42,76	708,84	299,33		-42,76
107 03	EQUIPAMENTO DE CONFORTO, HIGIENE E DE UTILIZACAO COMUM, EQUIPAMENTO E DE REPOSITIVOS DE ILUMINACAO(INCLUIDO L.P. DE LUM), PROJECTORES E ILUMINADORES	1.527,40	1.204,62							240,22	963,70	240,22	1.527,40	963,70		-240,22
107 04	EQUIPAMENTO DE CONFORTO, HIGIENE E DE CONDICIONADO E DE CIRCULACAO DE AR	219,74									219,74		219,74			
107 04 01	EQUIPAMENTO DE CONFORTO, HIGIENE E DE UTILIZACAO COMUM, EQUIP. DE AR CONDICIONADO E DE CIRCULACAO DE AR	19.084,91	5.959,86							1.263,34	14.488,55	1.263,34	19.084,91	4.596,52		-1.263,34
107 04 07	EQUIPAMENTO DE CONFORTO, HIGIENE E DE UTILIZACAO COMUM, EQUIP. DE AR CONDICIONADO E DE CIRCULACAO DE AR, EXAUSTORES	4.810,26									4.810,26		4.810,26			
107 04 11	EQUIPAMENTO DE CONFORTO, HIGIENE E DE UTILIZACAO COMUM, EQUIP. DE AR CONDICIONADO E DE CIRCULACAO DE AR, SECCOES	782,40	195,60							97,80	684,60	97,80	782,40	97,80		-97,80
107 04 14	EQUIPAMENTO DE CONFORTO, HIGIENE E DE UTILIZACAO COMUM, EQUIP. DE AR CONDICIONADO E DE CIRCULACAO DE AR, VENTILADORES	24,83									24,83		24,83			
107 04 15	EQUIPAMENTO DE CONFORTO, HIGIENE E DE UTILIZACAO COMUM, EQUIP. DE AR CONDICIONADO E DE CIRCULACAO DE AR, VENTILADORES	37,50									37,50		37,50			
Total		300.068,32	94.313,25	37.756,04		3.895,38	41.667,42			38.413,73	244.169,80	38.413,73	341.729,74	97.560,94	41.667,42	3.247,61

Handwritten signatures and initials in blue ink at the top left of the page.

ENTIDADE
M.T.M.

MAPA SÍNTESE DOS BENS INVENTARIADOS

Data de Emissão : 2017/04/04

COTA IMOBILIZADO : 42.3.9 - OUTROS

Ano : 2016
Página: 32

Cl. Tipo Bem	Designação	Patrimônio Inicial		Acréscimos Patrimoniais					Diminuições Patrimoniais			Patrimônio Final			Variação Patrimonial	
		Bruto (3)	Líquido (4)	Aquisições (5)	Reavaliações e outras alterações (6)	Grandes reparações ou melhorias (7)	Total (8=5+6+7)	Abates (9)	Desvalorizações (10)	Amortizações Acumuladas (11)	Do exercício (12)	Total (13=9+10+11)	Bruto (14=3-9-10)	Líquido (15=4-12)		Bruta (16=14-3)
107 04	99 EQUIPAMENTO DE CONFORTO, HIGIENE E DE UTILIZACAO COMUM, EQUIP. DE AR CONDICIONADO E DE CIRCULACAO DE AR, OUTRO EQUIPAMENTO E MATERIAL DE USO ESPECIFICO	7.350,73	1.317,40						439,13	6.472,46	439,13		7.350,73	878,27	(16=14-3)	-439,13
107 05	01 EQUIPAMENTO DE CONFORTO, HIGIENE E DE UTILIZACAO COMUM, EQUIP. DE AQUECIMENTO DE AMBIENTE E AQUECEDORES DE AGUA DOM., ALIMENTADORES	1.648,70	42,18						42,18	1.648,70	42,18		1.648,70			-42,18
107 05	02 EQUIPAMENTO DE CONFORTO, HIGIENE E DE UTILIZACAO COMUM, EQUIP. DE AQUECIMENTO DE AMBIENTE E AQUECEDORES DE AGUA DOM., AQUECEDORES	948,18								928,18			928,18			
107 05	03 EQUIPAMENTO DE CONFORTO, HIGIENE E DE UTILIZACAO COMUM, EQUIP. DE AQUECIMENTO DE AMBIENTE E AQUECEDORES DE AGUA DOM., CALDEIRAS	298,16								298,16			298,16			
107 05	13 EQUIPAMENTO DE CONFORTO, HIGIENE E DE UTILIZACAO COMUM, EQUIP. DE AQUECIMENTO DE AMBIENTE E AQUECEDORES DE AGUA DOM., PAINEL SOLARES	9.949,14	7.877,19						710,65	2.842,60	710,65		9.949,14	7.106,54		-710,65
107 05	14 EQUIPAMENTO DE CONFORTO, HIGIENE E DE UTILIZACAO COMUM, EQUIP. DE AQUECIMENTO DE AMBIENTE E AQUECEDORES DE AGUA DOM., RADIADORES	1.654,47								1.654,47			1.654,47			
107 05	99 EQUIPAMENTO DE CONFORTO, HIGIENE E DE UTILIZACAO COMUM, EQUIP. DE AQUECIMENTO DE AMBIENTE E AQUECEDORES DE AGUA DOM., OUTRO EQUIPAMENTO DE USO ESPECIFICO	1.133,23								1.133,23			1.133,23			
107 06	02 EQUIPAMENTO DE CONFORTO, HIGIENE E DE UTILIZACAO COMUM, EQUIPAMENTO DE COZINHA, EQUIPAMENTO FRIGORIFICO E DE REFRIGERACAO	6.576,26	551,87						210,94	6.285,33	210,94		6.576,26	210,93		-290,94
107 06	03 EQUIPAMENTO DE CONFORTO, HIGIENE E DE UTILIZACAO COMUM, EQUIPAMENTO DE COZINHA, EQUIPAMENTO PARA PREPARACAO E FORNECIMENTO DE ALIMENTOS	4.519,61	456,27						478,14	4.041,48	478,14		4.519,61	478,13		-478,14
107 06	04 EQUIPAMENTO DE CONFORTO, HIGIENE E DE UTILIZACAO COMUM, EQUIPAMENTO DE COZINHA, MAQUINAS E APARELHAS DE COZINHA	15.808,55	1.705,75						568,58	14.677,38	568,58		15.808,55	1.137,17		-568,58
107 06	05 EQUIPAMENTO DE CONFORTO, HIGIENE E DE UTILIZACAO COMUM, EQUIPAMENTO DE COZINHA, MOBILIARIO DE COZINHA	11.850,39	555,05						555,05	11.850,39	555,05		11.850,39			-555,05
107 06	06 EQUIPAMENTO DE CONFORTO, HIGIENE E DE UTILIZACAO COMUM, EQUIPAMENTO DE COZINHA, TALHERES E UTENSILIOS DE COZINHA	209,87								209,87			209,87			
	Total	342.005,61	107.288,96	37.766,04			41.661,42	3.855,38	41.498,40	226.215,05	41.458,40		403.667,03	107.451,98	41.661,42	163,02

[Handwritten signatures and initials]

ENTIDADE
M.T.M.

MAPA SÍNTESE DOS BENS INVENTARIADOS

CONTA IMOBILIZADO : 42.3.9 - OUTROS

Data de Emissão : 2017/04/04

Ano : 2016
Página: 34

Cl. Tipo Ben	Classificador: Gerar. Descrição	Patrimônio inicial		Acréscimos Patrimoniais				Diminuições Patrimoniais			Patrimônio Final		Variação Patrimonial			
		Bruto	Líquido	Aquisições	Reparações e outras alterações	Grandes reparações ou melhorias	Total	Abates	Desvalorizações	Amortizações		Bruto	Líquido	Bruta	Líquida	
										Do exercício	Acumuladas					Total
(1)	(2)	(3)	(4)	(5)	(6)	(7)	(8=5-6+7)	(9)	(10)	(11)	(12)	(13=9+10+11)	(14=3-8-9-10)	(15=14-12)	(16=14-13)	(17=15-14)
108 02	99			781,43			781,93			111,70	111,70	111,70	781,93	670,23	781,93	670,23
109 01	05	2.703,52	1.544,86							386,22	1.544,86	386,22	2.703,52	1.158,64		-386,22
109 01	99	760,25	220,74							44,15	583,66	44,15	760,25	175,55		-44,15
109 02	04	474,05								474,05		474,05	474,05			
109 02	07	635,34								635,34		635,34	635,34			
109 03	03	5.945,37	1.866,13							1.018,33	5.027,57	1.018,33	5.945,37	847,30		-1.018,33
109 03	04									63,45	865,55	63,45	1.119,52	253,97		-63,45
109 03	99	1.119,52	317,46							106,74	853,98	106,74	853,93			-106,74
110 03	02	853,98	106,74							554,46	2.322,25	581,46	3.506,69	581,44		-581,46
110 04	05	3.506,69	1.168,90								529,90		529,90			
110 04	99	529,90									187,00		187,00			
110 15	01	187,00									162,38		162,38			
110 15	05	162,38														
		402.111,51	112.803,59	29.547,97		3.835,38	42.443,35			43.958,33	333.266,71	43.958,39	444.552,26	111.288,55	42.443,35	-1.515,04

[Handwritten signatures and initials]

ENTIDADE
M.T.M.

Data de Emissão : 2017/04/04

MAPA SÍNTESE DOS BENS INVENTARIADOS

CONTA MOBILIÁRIO : 42.3.3 - OUTROS

Ano : 2016
Página: 35

Cl. Tipo Bem	Descrição	Patrimônio Inicial		Acréscimos Patrimoniais			Diminuições Patrimoniais			Patrimônio Final			Variação Patrimonial			
		Bruto	Líquido	Aquisições e outras alterações	Grandes reparações ou melhorias	Total	Abates	Desalocações	Amortizações		Bruto	Líquido	Bruta	Líquida		
									Do exercício	Acumuladas					Total	
(1)	(2)	(3)	(4)	(5)	(6)	(7)	(8=5+6+7)	(9)	(10)	(11)	(12)	(13=9+10+11)	(14=3+8-9-10)	(15=11+12)	(16=14-3)	(17=15-4)
110 15 10	EQUIPAMENTO E MATERIAL PARA A INDÚSTRIA, EQUIPAMENTO PARA TRABALHAR MADEIRA, SEIFAS E TORNOUS MECÂNICOS	743,54									743,54					
110 16 02	EQUIPAMENTO E MATERIAL PARA A INDÚSTRIA, EQUIPAMENTO PARA TRABALHAR METAIS, EQUIPAMENTO DE SOLDADURA	516,51									516,51					
110 25 04	EQUIPAMENTO E MATERIAL PARA A INDÚSTRIA, BOMBAS E COMPRESSORES, COMPRESSORES	14.649,78									14.649,78					
111 02 02	EQUIPAMENTO DE OFICINA, FERRAMENTAS E UTENSÍLIOS, FERRAMENTAS E MÁQUINAS-FERRAMENTAS	537,63									537,63					
112 01 03	MÁQUINAS-FERRAMENTAS LIGEIRAS, EQUIPAMENTO SINALIZAÇÃO, ALARME, INCÊNDIOS E SEGURANÇA, EQUIPAMENTO DE COMBATE A INCÊNDIOS, EXTINTORES	1.514,50									1.514,50					
112 01 99	EQUIPAMENTO SINALIZAÇÃO, ALARME, INCÊNDIOS E SEGURANÇA, EQUIPAMENTO DE COMBATE A INCÊNDIOS, OUTRO EQUIPAMENTO DE UTILIZAÇÃO ESPECÍFICA	216,76									216,76					
112 02 59	EQUIPAMENTO SINALIZAÇÃO, ALARME, INCÊNDIOS E SEGURANÇA, EQUIPAMENTO DE SEGURANÇA E SVAVAMENTO(EXCLUÍD EQUIP. PARTÍCULO), OUTRO EQUIPAMENTO DE UTILIZAÇÃO ESPECÍFICA	622,84									622,84					
112 03 03	EQUIPAMENTO SINALIZAÇÃO, ALARME, INCÊNDIOS E SEGURANÇA, SISTEMAS DE SINALIZAÇÃO DE ALARME, DISPOSITIVOS DE SINALIZAÇÃO	452,68									452,68					
112 03 99	EQUIPAMENTO SINALIZAÇÃO, ALARME, INCÊNDIOS E SEGURANÇA, SISTEMAS DE SINALIZAÇÃO DE ALARME, OUTRO EQUIPAMENTO DE USO ESPECÍFICO	1.569,36	1.253,09								626,54	313,27	313,27	1.566,36	939,82	-313,27
115 07 99	EQUIPAMENTO E ARMAZENAMENTO DE DEFESA, SINALIZAÇÃO DE ALARME, OUTRO EQUIPAMENTO DE USO ESPECÍFICO	953,10									953,10					
117 01 02	ABASTECIMENTO PÚBLICO E ÁGUAS RESIDUAIS, ABASTECIMENTO PÚBLICO E ÁGUAS RESIDUAIS, BOMBAS DE DOSEAMENTO	1.829,18	681,46								1.826,48	227,15	1.372,17	1.826,48	454,31	-227,15
117 01 03	ABASTECIMENTO PÚBLICO E ÁGUAS RESIDUAIS, ABASTECIMENTO PÚBLICO E ÁGUAS RESIDUAIS, BOMBAS DE RECIRCULAÇÃO E ELEVÇÃO	12.410,62	3.728,91								11.370,38	2.688,67	2.688,67	14.242,05	2.871,67	-857,24
117 01 99	ABASTECIMENTO PÚBLICO E ÁGUAS RESIDUAIS, ABASTECIMENTO PÚBLICO E ÁGUAS RESIDUAIS, OUTRO EQUIPAMENTO DE USO ESPECÍFICO	13.309,71	4.785,74	4.402,17							13.605,82	5.085,65	5.085,65	17.711,88	4.402,06	-683,56
Total		451.431,42	123.252,79	42.950,14	5.726,81	48.676,95	52.273,33	580.451,66	52.273,33	500.108,37	119.656,41	48.676,95	-3.596,38			

[Handwritten signatures and initials]

ENTIDADE
M.T.H.

Data de Emissão : 20/7/04/04

MAPA SÍNTESE DOS BENS INVENTARIADOS

CONTA MOBILIZADO : 42.3.9 - OUTROS

Ano : 2016
Página: 36

Cl. Tipo Bem	Designação	Patrimônio Inicial		Acréscimos Patrimoniais					Diminuições Patrimoniais			Patrimônio Final		Variação Patrimonial		
		Bruto (3)	Líquido (4)	Aquisições (5)	Reavaliações e outras alterações (6)	Grandes reparações ou melhorias (7)	Total (8-5-6-7)	Abates (9)	Desvalorizações (10)	Do exercício (11)	Amortizações Acumuladas (12)	Total (13-9-10-11)	Bruto (14-3+8-5-10)	Líquido (15-14-12)	Bruta (16-14-3)	Líquida (17-15-4)
117 02	ABASTECIMENTO PÚBLICO E ÁGUAS RESIDUAIS , EQUIPAMENTO PARA OS SISTEMAS DE DESINFECÇÃO , BOMBAS DOSEADORAS DE HIPOCLORITO DE SÓDIO	9.733,76	1.168,82							1.168,82	9.733,76	9.733,76	9.733,76		-1.168,82	
117 02	ABASTECIMENTO PÚBLICO E ÁGUAS RESIDUAIS , EQUIPAMENTO PARA OS SISTEMAS DE DESINFECÇÃO , OUTRO EQUIPAMENTO DE USO ESPECÍFICO	971,30	832,54							138,76	277,52	971,30	971,30	693,78	-138,76	
117 05	ABASTECIMENTO PÚBLICO E ÁGUAS RESIDUAIS , EQUIPAMENTO DE VALORIZAÇÃO MULTIMATERIAL , CONTENEDORES	2.606,29	1.967,41							186,16	825,04	2.606,29	2.606,29	1.781,25	-866,16	
118 05	OUTROS BENS , EQUIPAMENTO PÚBLICITÁRIO , PLACAS DE IDENTIFICAÇÃO	4.405,48		4.405,48			4.405,48			1.725,22	1.725,12	4.405,48	4.405,48	2.480,36	2.480,36	
118 06	OUTROS BENS , EQUIPAMENTO PÚBLICITÁRIO , EXPOSITORES	3.527,32		3.527,32			3.527,32			1.763,67	1.763,67	3.527,32	3.527,32	1.763,65	1.763,65	
118 05	OUTROS BENS , EQUIPAMENTO PÚBLICITÁRIO , OUTRO EQUIPAMENTO DE USO ESPECÍFICO	4.752,25	564,03							594,03	4.752,25	4.752,25	4.752,25	594,03	-594,03	
118 07	OUTROS BENS , VÁRIAS APARELHAS E FERRAMENTAS , MÁQUINAS E APARELHOS NÃO ESPECÍFICOS	330,00		1.575,59			1.575,59			196,95	526,95	1.905,57	1.905,57	1.378,64	-526,93	
202 02	GÁS LÍQUIDO , MISTOS , DE 2001 ATÉ 3000	34.264,83	23.985,39							3.426,48	13.705,92	34.264,83	34.264,83	20.558,91	-3.426,48	
301 08	MOBÍVEIS URBANOS COM FINALIDADE OPERATIVA (DOMÍNIO PRIVADO) , COM FINALIDADE SOCIO-CULTURAL , MOBÍVEIS SITUADOS EM ZONA DE PROTEÇÃO	17.619,13	16.738,17							220,24	1.101,20	17.619,13	17.619,13	16.517,93	-220,24	
401 04	MOBÍVEIS URBANOS COM FINALIDADE OPERATIVA (DOMÍNIO PÚBLICO) , CONSTRUÇÕES DIVERSAS , PISCINAS	28.000,00	18.200,00							1.400,00	11.200,00	28.000,00	28.000,00	16.500,00	-1.400,00	
Total		549.708,98	186.735,15	52.458,53		5.226,81	58.135,34			63.293,56	426.263,39	607.054,30	607.054,30	181.630,93	58.185,34	-5.108,22

[Handwritten signatures and initials]

ENTIDADE
M.T.M.

Data de Emissão: 2017/04/04

MAPA SÍNTESE DOS BENS INVENTARIADOS

CONTA MOBILIZADO: 42.4 - Equipamento de transporte

Cl. Tipo Bm	Designação	Patrimônio Inicial		Acréscimos Patrimoniais					Diminuições Patrimoniais			Patrimônio Final				
		Bruto	Líquido	Aquisições e outras alterações	Reavaliações e outras alterações	Grandes Reparações ou melhorias	Total	Abates	Desvalorizações	Amortizações		Bruto	Líquido	Bruta	Líquida	
										Do exercício	Acumuladas					Total
(1)	(2)	(3)	(4)	(5)	(6)	(7)	(8=5+6-7)	(9)	(10)	(11)	(12)	(13=9+10-11)	(14=3-8-9-10)	(15=14-12)	(16=14-3)	(17=15-4)
108 01	EQUIPAMENTO DE TRANSPORTE (EXCLUÍ VEHÍCULOS AUTOMOTORES), MATERIAL MOLANTE															
108 01	EQUIPAMENTO DE TRANSPORTE (EXCLUÍ VEHÍCULOS AUTOMOTORES), MATERIAL MOLANTE	3.198,00	2.132,00							533,00	1.599,00	533,00	3.198,00	1.599,00		-533,00
108 01	EQUIPAMENTO DE TRANSPORTE (EXCLUÍ VEHÍCULOS AUTOMOTORES), MATERIAL MOLANTE	3.206,00	2.250,00							458,00	1.374,00	458,00	3.206,00	1.832,00		-458,00
201 01	GASOLINA, LIGEIROS DE PASSAGEIROS, ATÉ 1500 DE CILINDRADA	18.491,14									18.491,14					
201 01	GASOLINA, LIGEIROS DE PASSAGEIROS, ATÉ 1500 DE CILINDRADA	6.999,93	5.249,93							874,99	2.624,97	874,99	6.999,93	4.374,96		-874,99
202 01	GASÓLEO, LIGEIROS DE PASSAGEIROS, ATÉ 1500 DE CILINDRADA	249.588,83	21.915,50							6.004,38	233.677,71	6.004,38	250.639,82	15.562,11		-4.953,39
202 01	GASÓLEO, LIGEIROS DE PASSAGEIROS, DE 1500 ATÉ 2000	25.383,38	17.381,56							1.588,42	16.590,24	1.588,42	30.917,94	14.357,70		-3.023,86
202 02	GASÓLEO, LIGEIROS DE PASSAGEIROS, DE 2001 ATÉ 3000	61.440,54									66.840,64			2.400,00		2.400,00
202 02	GASÓLEO, LIGEIROS DE PASSAGEIROS, DE 2001 ATÉ 3000	280.085,16	10.927,55	4.800,00						2.567,44	272.425,05	2.567,44	283.984,81	11.869,76		942,21
202 04	GASÓLEO, PESADOS DE PASSAGEIROS, ATÉ 1500 DE CILINDRADA	188.633,32								847,34	189.480,66	847,34	190.328,00	847,34		847,34
202 04	GASÓLEO, PESADOS DE PASSAGEIROS, DE 1500 ATÉ 3000															
202 04	GASÓLEO, PESADOS DE PASSAGEIROS, MAIS DE 3000															
202 09	GASÓLEO, TRACTORES, AGRÍCOLAS	105.873,75	55.950,72													
202 09	GASÓLEO, TRACTORES, OUTROS	14.190,24	7.686,01	41.853,85						43.803,48	93.696,51	43.803,48	147.767,60	54.081,09		-1.909,63
										3.843,01	10.347,24	3.843,01	141.902,4	3.843,00		-3.843,01
				46.633,85						66.320,06	906.877,16	66.320,06	1.019.004,12	112.166,95		-11.406,33
		964.090,39	123.573,29	46.633,85						8.219,88	51.913,73	8.219,88	1.019.004,12	112.166,95	54.913,73	-11.406,33

Handwritten signatures and initials in blue ink, including a large signature at the top left and another at the top right.

ENTRADA
M.T.M.

MAPA SÍNTESE DOS BENS INVENTARIADOS

CONTA MOBILIZADO : 42.5 - Ferramentas e utensílios

Data de Emissão : 2017/04/04

Ano : 2016

Página : 38

Cl. Tipo	Bem	Designação	Patrimônio Inicial		Acréscimos Patrimoniais				Diminuições Patrimoniais			Patrimônio Final		Visão Patrimonial		
			Bruto	Líquido	Aquisições e outras alterações	Reavaliações e outras alterações	Grande reparações e melhorias	Total	Abates	Depreciações	Amortizações	Bruto	Líquido			
(1)	(2)	(3)	(4)	(5)	(6)	(7)	(8-5-6-7)	(9)	(10)	(11)	(12)	(13-9+10+11)	(14=3+8-9-10)	(15=14-12)	(16=13-3)	(17=15-14)
103 01	05	EQUIPAMENTO E MATERIAL DE ESCRITÓRIO E DE REPROGRAFIA, MOBILIÁRIO, Cadeiras	305,11								305,11		305,11			
103 02	01	EQUIPAMENTO E MATERIAL DE ESCRITÓRIO E DE REPROGRAFIA, MÁQUINAS DE ESCRITÓRIO	24,00								29,00		29,00			
103 02	04	EQUIPAMENTO E MATERIAL DE ESCRITÓRIO E DE REPROGRAFIA, MÁQUINAS DE ESCRITÓRIO	531,00		82,47		82,47				733,47	82,47	733,47		82,47	
103 02	06	EQUIPAMENTO E MATERIAL DE ESCRITÓRIO E DE REPROGRAFIA, MÁQUINAS DE ESCRITÓRIO	50,00								50,00		50,00			
103 02	08	EQUIPAMENTO E MATERIAL DE ESCRITÓRIO E DE REPROGRAFIA, MÁQUINAS DE ESCRITÓRIO	87,00								87,00		87,00			
103 02	09	EQUIPAMENTO E MATERIAL DE ESCRITÓRIO E DE REPROGRAFIA, MÁQUINAS DE ESCRITÓRIO	200,00								200,00		200,00			
103 02	10	EQUIPAMENTO E MATERIAL DE ESCRITÓRIO E DE REPROGRAFIA, MÁQUINAS DE ESCRITÓRIO	70,00								70,00		70,00			
103 02	11	EQUIPAMENTO E MATERIAL DE ESCRITÓRIO E DE REPROGRAFIA, MÁQUINAS DE ESCRITÓRIO	150,00								150,00		150,00			
103 02	20	EQUIPAMENTO E MATERIAL DE ESCRITÓRIO E DE REPROGRAFIA, MÁQUINAS DE ESCRITÓRIO	150,00								150,00		150,00			
104 06	26	Outro equipamento de material de escritório	35.470,36	28.376,28							7.094,08	7.054,08	35.470,36	21.282,20		-7.054,08
104 07	03	EQUIPAMENTO PARA INVESTIGAÇÃO, DE MEDIDA E DE UTILIZAÇÃO TEC, INSTRUMENTOS	10,00								10,00		10,00			
104 07	07	EQUIPAMENTO PARA INVESTIGAÇÃO, DE MEDIDA E DE UTILIZAÇÃO TEC, EQUIPAMENTO DE DESENHO, TOPOGRAFIA E CARTOGRAFIA, BÚSSOLAS	4.238,35								4.238,35		4.238,35			
104 07	14	EQUIPAMENTO PARA INVESTIGAÇÃO, DE MEDIDA E DE UTILIZAÇÃO TEC, EQUIPAMENTO DE DESENHO, TOPOGRAFIA E CARTOGRAFIA, COFRES PARA ARQUIVO DE MAPAS	1.410,58								1.410,58		1.410,58			
104 08	06	EQUIPAMENTO PARA INVESTIGAÇÃO, DE MEDIDA E DE UTILIZAÇÃO TEC, INSTRUMENTOS PARA MEDIDA DO TEMPO, RELÓGIOS	60,00								60,00		60,00			
Total			42.731,80	28.376,28	82,47		82,47				7.176,55	7.176,55	42.814,27	21.282,20	82,47	-7.054,08

ENTIDADE
M.T.M.

MAPA SÍNTESE DOS BENS INVENTARIADOS

CONTA INOBIILIZADO : 42.5 - Ferramentas e utensílios

Data de Emissão : 2017/01/04

Cl. Tipo Bem	Classificador Geral	Patrimônio inicial		Acréscimos Patrimoniais			Diminuições Patrimoniais			Patrimônio Fina.		Variação Patrimonial				
		Bruto (3)	Líquido (4)	Aquisições (5)	Reavaliações e outras alterações (6)	Grandes reparações ou melhorias (7)	Total (8-5-6-7)	Ativos (9)	Desvalorizações (10)	Do exercício (11)	Amortizações Acumuladas (12)	Total (13-9+10+11)	Bruto (14=3-8-9-10)	Líquido (15=14-11)	Bruta (16=14-1)	Líquida (17=15-1)
104 09 01	EQUIPAMENTO PARA INVESTIGAÇÃO, DE MEDIDA E DE UTILIZAÇÃO TECNOLÓGICA, INSTRUMENTOS DE PESAGEM, BALANÇAS	75,00									75,00		75,00			
106 01 04	EQUIPAMENTO E MATERIAL RECREATIVO, DESPORTIVO, EDUCAÇÃO, CULTU, EQUIPAMENTO RECREATIVO, EDUCAÇÃO FÍSICA E DESPORTO, MOBILIAR, BALIZAS	250,00									250,00		250,00			
106 02 03	EQUIPAMENTO E MATERIAL RECREATIVO, DESPORTIVO, EDUCAÇÃO, CULTU, EQUIPAMENTO E DISPOSITIVOS AUXILIARES DE INSTRUÇÃO ESCOLAR, CALÇAS DE SÓLIDOS GEOMÉTRICOS	1.440,00									1.440,00		1.440,00			
106 02 59	EQUIPAMENTO E MATERIAL RECREATIVO, DESPORTIVO, EDUCAÇÃO, CULTU, EQUIPAMENTO E DISPOSITIVOS AUXILIARES DE INSTRUÇÃO ESCOLAR, OUTRO EQUIPAMENTO E UTENSÍLIOS DE USO ESPECÍFICO	62.273,46									62.273,46		62.273,46			
106 03 01	EQUIPAMENTO E MATERIAL RECREATIVO, DESPORTIVO, EDUCAÇÃO, CULTU, EQUIPAMENTO E MATERIAL AUDIO-VISUAL, ATIVIDADES RECREATIVAS E MATERIAL RECREATIVO, EQUIPAMENTO DESPORTIVO, EDUCAÇÃO, CULTU, EQUIPAMENTO E MATERIAL AUDIO-VISUAL, COLINAS PARA REPRODUÇÃO DE SOZ	1.250,00		1.089,80			1.089,80		97,14		2.347,14		2.339,80	1.089,80		155,66
106 03 03	EQUIPAMENTO E MATERIAL RECREATIVO, DESPORTIVO, EDUCAÇÃO, CULTU, EQUIPAMENTO E MATERIAL AUDIO-VISUAL, COLINAS PARA REPRODUÇÃO DE SOZ	750,00									750,00		750,00			
106 03 12	EQUIPAMENTO E MATERIAL RECREATIVO, DESPORTIVO, EDUCAÇÃO, CULTU, EQUIPAMENTO E MATERIAL AUDIO-VISUAL, HISTORIADORES	590,00									590,00		590,00			
106 03 17	EQUIPAMENTO E MATERIAL RECREATIVO, DESPORTIVO, EDUCAÇÃO, CULTU, EQUIPAMENTO E MATERIAL AUDIO-VISUAL, SISTEMAS DE VÍDEOCASSETES	590,00									590,00		590,00			
107 05 03	EQUIPAMENTO DE CONFORTO, HIGIENE E DE UTILIZAÇÃO COMUM, EQUIPAMENTO E DISPOSITIVOS DE ILUMINAÇÃO (INCLUIDOS DE ILUMI, CANDIEIROS, GLOBOS, LUSTRES, PRATELER	543,29									543,29		543,29			
107 03 04	EQUIPAMENTO DE CONFORTO, HIGIENE E DE UTILIZAÇÃO COMUM, EQUIPAMENTO E DISPOSITIVOS DE ILUMINAÇÃO (INCLUIDOS DE ILUMI), SOFÁDRES	420,00									420,00		420,00			
107 06 04	EQUIPAMENTO DE CONFORTO, HIGIENE E DE UTILIZAÇÃO COMUM, EQUIPAMENTO DE COZINHA, MÁQUINAS E APARELHOS DE COZINHA	518,40	349,20						87,30		436,50		659,40	261,90		-87,30
107 06 06	EQUIPAMENTO DE CONFORTO, HIGIENE E DE UTILIZAÇÃO COMUM, EQUIPAMENTO DE COZINHA, TALHERES E UTENSÍLIOS DE COZINHA	1.511,34									1.511,34		1.511,34			
Total		113.223,29	28.725,48	1.172,27			1.172,27		8.197,93		92.655,80		114.355,56	21.663,76	1.172,27	-7.025,72

Arç : 2016
Página: 39

ENTIDADE
M.T.M.

MAPA SÍNTESE DOS BENS INVENTARIADOS

CONTA MOBILIZADO : 42.5 - Ferramentas e utensílios

Data de Emissão : 2017/04/04

Cl. Tipo	Bem	Designaç	Patrimônio Inicial		Acréscimos Patrimoniais				Diminuições Patrimoniais			Patrimônio Fina.		Módulo Patrimonial		
			Bruto	Líquido	Aquisições e outras alterações	Reavaliações e outras benesses	Grande reparações ou benesses	Total	Abates	Desvalorizações	Amortizações do exercício	Amortizações Acumuladas	Total	Bruto	Líquido	Bruta
(1)	(2)	(3)	(4)	(5)	(6)	(7)	(8-5-6-7)	(9)	(10)	(11)	(12)	(13-9-10-11)	(14-3-8-9-10)	(15-14-12)	(16-14-3)	(17-15-4)
107 06	99	EQUIPAMENTO DE CONFORTO, HIGIENE E DE UTILIZACAO COMUM, EQUIPAMENTO DE COZINHA, OUTRO MATERIAL, APARELHOS E UTENSÍLIOS DE USO ESPECÍFICO	80,00								80,00		80,00			
108 01	07	EQUIPAMENTO PARA AGRICULTURA E JARDINAGEM, MÁQUINAS E EQUIPAMENTOS PARA PREPARACAO DO SOLO E COLHEITAS, FORTES	3.544,57	2.638,43							443,08	1.329,22	3.544,57	2.215,35		-143,08
109 03	03	EQUIPAMENTO PARA AGRICULTURA E JARDINAGEM, UTENSÍLIOS E FERRAMENTAS PARA JARDINAGEM, CORTADORES	8.519,10	2.716,01							7.164,95	1.361,66	8.519,30	1.354,35		-1.561,66
109 05	05	EQUIPAMENTO PARA AGRICULTURA E JARDINAGEM, UTENSÍLIOS E FERRAMENTAS PARA JARDINAGEM, TECOURA MECÂNICA	299,91								299,91		299,91			
109 06	06	EQUIPAMENTO PARA AGRICULTURA E JARDINAGEM, UTENSÍLIOS E FERRAMENTAS PARA JARDINAGEM, UTENSÍLIOS E FERRAMENTAS DE USO ESPECÍFICO	281,01								281,01		281,01			
110 15	01	EQUIPAMENTO E MATERIAL PARA A INDUSTRIA FERRAMENTA DE USO ESPECÍFICO	30,00								200,85		200,85			
110 20	02	EQUIPAMENTO PARA TRABALHAR MADEIRA, EQUIPAMENTO PARA MANEJO DE TRANSPORTE DE MATERIAL, CADERNAL	50,00								50,00		50,00			
111 02	01	EQUIPAMENTO DE OFICINA, FERRAMENTAS E UTENSÍLIOS, FERRAMENTAS E UTENSÍLIOS	124,30								124,30		124,30			
112 01	03	EQUIPAMENTO SINALIZACAO, ALARME, INCENDIOS E SEGURANCA, EQUIPAMENTO DE COMBATE A INCENDIOS, EXTINTORES	1.140,00								1.140,00		1.140,00			
112 01	99	EQUIPAMENTO SINALIZACAO, ALARME, INCENDIOS E SEGURANCA, OUTRO EQUIPAMENTO DE UTILIZACAO ESPECIFICA	44.359,24								335,99	44.695,23	44.695,23			335,99
112 02	93	EQUIPAMENTO SINALIZACAO, ALARME, INCENDIOS E SEGURANCA, EQUIPAMENTO DE SEGURANCA E SAVAMENTO(EXCLUI EQUIP. MARÍTIMO), OUTRO EQUIPAMENTO DE UTILIZACAO ESPECIFICA														
112 03	03	EQUIPAMENTO SINALIZACAO, ALARME, INCENDIOS E SEGURANCA, SISTEMAS DE SINALIZACAO DE ALARME, OUTRO EQUIPAMENTO DE UTILIZACAO ESPECIFICA	1.250,00								1.250,00		1.250,00			
112 03	99	EQUIPAMENTO SINALIZACAO, ALARME, INCENDIOS E SEGURANCA, SISTEMAS DE SINALIZACAO DE ALARME, OUTRO EQUIPAMENTO DE USO ESPECÍFICO	372.718,90	212.119,07							70.706,31	231.306,17	372.718,90	111.412,73		-70.706,31
Total			545.620,52	246.218,93	54.265,98		54.265,98			420.057,60	120.656,07	120.656,07	545.886,50	179.828,90	54.265,98	-66.390,09

Contas
Ass: 2016
Pagina: 40

ENTIDADE
M.T.M.

Data de Emissão : 2017/04/04

CONTA MOBILIZADO : 42.5

- Ferramentas e utensílios

MAPA SÍNTESE DOS BENS INVENTARIADOS

Ano : 2015
Página: 41

Jesus

C. Tipo Bem	Designação	Patrimônio Inicial		Acréscimos Patrimoniais				Diminuições Patrimoniais			Patrimônio Final		Variação Patrimonial			
		Bruto	Líquido	Aquisições	Reavaliações e outras alterações	Grandes reparações ou melhorias	Total	Abates	Desvalorizações	Amortizações		Bruto	Líquido	Bruta	Líquida	
										Do exercício	Acumuladas					Total
(1)	(2)	(3)	(4)	(5)	(6)	(7)	(8=5+6+7)	(9)	(10)	(11)	(12)	(13=8+10+11)	(14=3+8-9-10)	(15=14-12)	(16=14-3)	(17=15-4)
01 95	ABASTECIMENTO PÚBLICO E ÁGUAS RESIDUAIS, ABASTECIMENTO PÚBLICO E ÁGUAS RESIDUAIS, OUTRO EQUIPAMENTO DE USO ESPECÍFICO	1.712,37	856,18							214,05	1.070,24	214,05	1.712,37	642,13		-214,05
	Totais	547.332,89	247.075,17	54.265,99			54.265,98			120.870,12	421.127,84	120.870,12	601.598,87	180.471,03	54.265,98	-55.604,14

MAPA SÍNTESE DOS BENS INVENTARIADOS

Ano : 2015
Página: 41

CONTA MOBILIZADO : 42.6

- EQUIPAMENTO ADMINISTRATIVO

Data de Emissão : 2017/04/04

C. Tipo Bem	Designação	Patrimônio Inicial		Acréscimos Patrimoniais				Diminuições Patrimoniais			Patrimônio Final		Variação Patrimonial			
		Bruto	Líquido	Aquisições	Reavaliações e outras alterações	Grandes reparações ou melhorias	Total	Abates	Desvalorizações	Amortizações		Bruto	Líquido	Bruta	Líquida	
										Do exercício	Acumuladas					Total
(1)	(2)	(3)	(4)	(5)	(6)	(7)	(8=5+6+7)	(9)	(10)	(11)	(12)	(13=9+10+11)	(14=3+8-9-10)	(15=14-12)	(16=14-3)	(17=15-4)
101 01 02	EQUIPAMENTO INFORMÁTICO, HARDWARE, COMPUTADORES	15.175,15						2.150,58				13.324,57	13.324,57		-2.150,58	
101 01 03	EQUIPAMENTO INFORMÁTICO, HARDWARE, EQUIPAMENTO DE REDE	205,25						205,25				205,25	205,25			
101 01 05	EQUIPAMENTO INFORMÁTICO, HARDWARE, GRAVADORES DE CD-ROM	1.806,14						1.806,14				1.806,14	1.806,14			
101 01 07	EQUIPAMENTO INFORMÁTICO, HARDWARE, IMPRESSORAS	3.771,86						3.771,85				3.771,85	3.771,85			
101 01 08	EQUIPAMENTO INFORMÁTICO, HARDWARE, LEITORES DE CD-ROM	43,79						43,79				43,79	43,79			
101 01 13	EQUIPAMENTO INFORMÁTICO, HARDWARE, MONITORES	1.306,30						1.306,30				1.306,30	1.306,30			
101 01 16	EQUIPAMENTO INFORMÁTICO, HARDWARE, PORTÁTEIS	854,06						854,06				854,06	854,06			
101 01 19	EQUIPAMENTO INFORMÁTICO, HARDWARE, ROUTER	813,26						813,26				813,26	813,26			
101 01 21	EQUIPAMENTO INFORMÁTICO, HARDWARE, TECLADOS	831,72						831,72				831,72	831,72			
101 01 22	EQUIPAMENTO INFORMÁTICO, HARDWARE, TERMINAIS	375,58						375,58				375,58	375,58			
101 01 25	EQUIPAMENTO INFORMÁTICO, HARDWARE, UNIDADES CENTRAIS DE PROCESSAMENTO	201,00						201,00				201,00	201,00			
101 01 99	EQUIPAMENTO INFORMÁTICO, HARDWARE, Outro equipamento informático	1.353,64	-0,56				0,56					1.354,10	1.354,10		0,56	
101 02 03	EQUIPAMENTO ZUFORNATICO, SOFTWARE, SOFTWARE DE APLICAÇÃO	9.399,74						9.399,74				9.399,74	9.399,74			
	Totais	36.437,69	-0,56				0,56	2.150,58				34.287,67	2.150,58		-2.150,02	0,56

ENTIDADE
M.T.M.

MAPA SÍNTESE DOS BENS INVENTARIADOS

CONTA IMOBILIZADO : 42.6 - EQUIPAMENTO ADMINISTRATIVO

Data de Emissão : 2017/01/04

Ano : 2016

Página: 42

Cl. Tipo Bem	Designação	Patrimônio Inicial		Acréscimos Patrimoniais				Diminuições Patrimoniais				Patrimônio Final				
		Bruto (3)	Líquido (4)	Acquisições (5)	Reavaliações e outras alterações (6)	Grandes reparações ou melhorias (7)	Total (8=5+6+7)	Abates (9)	Desvalorizações (10)	Amortizações Do exercício (11)	Acumuladas (12)	Total (13=9+10+11)	Bruto (14=3+8-9-10)	Líquido (15=14-12)	Bruto (16=3+8-9-10)	Líquido (17=15-12)
101 02 99	EQUIPAMENTO INFORMÁTICO, SOFTWARE, OUTROS SOFTWARES	1.610,90														
102 01 12	EQUIPAMENTO DE TELECOMUNICAÇÕES, EQUIP. TELECOM. E SISTEMAS INTERCOM. DE DIF. SÔNORA, TELECOMUNICADORES (FAX)	268,17														
102 01 13	EQUIPAMENTO DE TELECOMUNICAÇÕES, EQUIP. TELECOM. E SISTEMAS INTERCOM. DE DIF. SÔNORA, TELEFONES	991,63														
102 01 14	EQUIPAMENTO DE TELECOMUNICAÇÕES, EQUIP. TELECOM. E SISTEMAS INTERCOM. DE DIF. SÔNORA, TELEFONES	105,47														
103 01 01	EQUIPAMENTO E MATERIAL DE ESCRITÓRIO E DE REPROGRAFIA, MOBILIÁRIO, Armários	97.091,38	23.779,15	22.285,00			22.285,00		6.523,34	80.235,97	6.523,34	110.376,38	36.140,81	22.285,00	15.362,66	
103 01 02	EQUIPAMENTO E MATERIAL DE ESCRITÓRIO E DE REPROGRAFIA, MOBILIÁRIO, Bancos	126,42							126,42			126,42				
103 01 03	EQUIPAMENTO E MATERIAL DE ESCRITÓRIO E DE REPROGRAFIA, MOBILIÁRIO, Biombos	1.614,27							1.614,27			1.614,27				
103 01 04	EQUIPAMENTO E MATERIAL DE ESCRITÓRIO E DE REPROGRAFIA, MOBILIÁRIO, Blocos de gavetas	15.986,31	109,02	1.612,75			1.612,75		1.721,77	17.599,06	1.721,77	17.599,06		1.612,75	-109,02	
103 01 05	EQUIPAMENTO E MATERIAL DE ESCRITÓRIO E DE REPROGRAFIA, MOBILIÁRIO, Cadeiras	98.231,47	2.531,70	1.817,35			1.817,35		2.169,26	97.869,03	2.169,26	100.018,82	2.179,79	1.817,35	-351,91	
103 01 06	EQUIPAMENTO E MATERIAL DE ESCRITÓRIO E DE REPROGRAFIA, MOBILIÁRIO, Cofres	200,00							200,00			200,00				
103 01 08	EQUIPAMENTO E MATERIAL DE ESCRITÓRIO E DE REPROGRAFIA, MOBILIÁRIO, Estantes	44.928,91	12.011,87						2.002,00	34.317,04	2.002,00	44.928,91	10.009,87		-2.002,00	
103 01 09	EQUIPAMENTO E MATERIAL DE ESCRITÓRIO E DE REPROGRAFIA, MOBILIÁRIO, Fichários	1.120,00							1.120,00			1.120,00				
103 01 10	EQUIPAMENTO E MATERIAL DE ESCRITÓRIO E DE REPROGRAFIA, MOBILIÁRIO, Mesas	34.877,40	4.719,16			2.272,48	2.272,48		1.354,07	31.522,31	1.354,07	37.149,88	5.627,57	2.272,48	908,41	
103 01 11	EQUIPAMENTO E MATERIAL DE ESCRITÓRIO E DE REPROGRAFIA, MOBILIÁRIO, Placards	10,00								10,00		10,00				
103 01 12	EQUIPAMENTO E MATERIAL DE ESCRITÓRIO E DE REPROGRAFIA, MOBILIÁRIO, Secretarias	47.100,25	11.065,17	2.917,56			2.917,56		1.989,62	38.324,70	1.989,62	50.317,81	11.993,11	2.917,56	927,94	
103 01 13	EQUIPAMENTO E MATERIAL DE ESCRITÓRIO E DE REPROGRAFIA, MOBILIÁRIO, Sofas	4.190,68		2.904,22			2.904,22		2.178,24	6.368,92	2.178,24	7.094,90	725,98	2.904,22	725,98	
103 01 99	EQUIPAMENTO E MATERIAL DE ESCRITÓRIO E DE REPROGRAFIA, MOBILIÁRIO, Outro Mobiliário	32.297,86	10.465,86	50.263,64			50.263,64		39.470,25	61.302,25	39.470,25	82.561,50	21.259,25	50.263,64	10.793,39	
103 02 01	EQUIPAMENTO E MATERIAL DE ESCRITÓRIO E DE REPROGRAFIA, MÁQUINAS DE ESCRITÓRIO, AGFADORES	220,09								220,09		220,09				
103 02 03	EQUIPAMENTO E MATERIAL DE ESCRITÓRIO E DE REPROGRAFIA, MÁQUINAS DE ESCRITÓRIO, DATADORES/IMPRESSORES	32,50								32,50		32,50				
Total		417.741,10	64.681,37	81.800,32	2.273,04	2.273,04	84.073,56	2.150,58	57.818,55	408.720,00	59.969,13	499.684,38	90.936,38	81.922,98	26.255,01	

ENTIDADE
M.T.M.

MAPA SÍNTESE DOS BENS INVENTARIADOS

CONTA MOBILIZADO : 42.6 - EQUIPAMENTO ADMINISTRATIVO

Data de Emissão : 2017/04/04

Cl. Tipo	Designação	Patrimônio Inicial		Acréscimos Patrimoniais					Diminuições Patrimoniais			Patrimônio Final		Líquida		
		Bruto	Líquido	Aquisições	Reavaliações e outras alterações	Grandes Reparações ou Beneficiações	Total	Abates	Das amortizações	Amortizações	Do exercício	Acumuladas	Total		Bruto	Líquido
(1)	(2)	(3)	(4)	(5)	(6)	(7)	(8=5+6+7)	(9)	(10)	(11)	(12)	(13=9+10+11)	(14=8-9)	(15=14-12)	(16=14-13)	(17=15-16)
103 02 04	EQUIPAMENTO E MATERIAL DE ESCRITÓRIO E DE REPROGRAFIA, MÁQUINAS DE ESCRITÓRIO, DE CALCULAR, DE MÁQUINAS DE ESCRITÓRIO E MATERIAL DE ESCRITÓRIO E DE REPROGRAFIA, MÁQUINAS DE ESCRITÓRIO, FURADORES, SELOS BRANCOS E SENEZAS	480,48									480,48			480,48		
103 02 08	EQUIPAMENTO E MATERIAL DE ESCRITÓRIO E DE REPROGRAFIA, MÁQUINAS DE ESCRITÓRIO, FURADORES, SELOS BRANCOS E SENEZAS	39,50									39,50			39,50		
103 02 10	EQUIPAMENTO E MATERIAL DE ESCRITÓRIO E DE REPROGRAFIA, MÁQUINAS DE ESCRITÓRIO, SELOS BRANCOS E SENEZAS	356,65									356,65			356,65		
103 02 11	EQUIPAMENTO E MATERIAL DE ESCRITÓRIO E DE REPROGRAFIA, MÁQUINAS DE ESCRITÓRIO, OUTRAS MÁQUINAS E APARELHOS	55,80									55,80			55,80		
103 03 01	EQUIPAMENTO E MATERIAL DE ESCRITÓRIO E DE REPROGRAFIA, EQUIPAMENTO DE REPROGRAFIA, Fotocopiadoras	15.757,75	-418,53							27,01	16.205,29	27,01		15.757,75	-445,54	-27,01
104 06 19	EQUIPAMENTO PARA INVESTIGAÇÃO, DE MEDIDA E DE UTILIZAÇÃO TEC, INSTRUMENTOS ÓPTICOS E EQUIPAMENTO FOTOGRÁFICO E CINEMATOGRAFIA, MÁQUINAS FOTOGRAFICAS	351,81									351,81			351,81		
104 09 01	EQUIPAMENTO PARA INVESTIGAÇÃO, DE MEDIDA E DE UTILIZAÇÃO TEC, INSTRUMENTOS DE PESAGEM, BALANÇAS	618,48									618,48			618,48		
106 01 15	EQUIPAMENTO E MATERIAL RECREATIVO, DESPORTIVO, EDUCAÇÃO, CULTU, EQUIPAMENTO RECREATIVO, EDUCAÇÃO FÍSICA E DESPORTO, MOBILIAR, ,	28.983,25									28.983,25			28.983,25		
106 01 99	EQUIPAMENTO E MATERIAL RECREATIVO, DESPORTIVO, EDUCAÇÃO, CULTU, EQUIPAMENTO RECREATIVO, EDUCAÇÃO FÍSICA E DESPORTO, MOBILIAR, , OUTRO EQUIPAMENTO ESPECÍFICO	4.530,55									4.530,55			4.530,55		
106 02 03	EQUIPAMENTO E MATERIAL RECREATIVO, DESPORTIVO, EDUCAÇÃO, CULTU, EQUIPAMENTO RECREATIVO, EDUCAÇÃO FÍSICA E DESPORTO, MOBILIAR, , OUTRO EQUIPAMENTO ESPECÍFICO	1.853,72	3.033,70							606,74	2.426,96	606,74		4.853,92	2.426,96	-606,74
106 02 06	EQUIPAMENTO E MATERIAL RECREATIVO, DESPORTIVO, EDUCAÇÃO, CULTU, EQUIPAMENTO RECREATIVO, EDUCAÇÃO FÍSICA E DESPORTO, MOBILIAR, , OUTRO EQUIPAMENTO ESPECÍFICO	435,00									435,00			435,00		
106 02 10	EQUIPAMENTO E MATERIAL RECREATIVO, DESPORTIVO, EDUCAÇÃO, CULTU, EQUIPAMENTO RECREATIVO, EDUCAÇÃO FÍSICA E DESPORTO, MOBILIAR, , OUTRO EQUIPAMENTO ESPECÍFICO	5.168,77	2.376,42							594,11	3.396,46	594,11		5.168,77	3.396,46	-594,11
Total		479.507,35	69.672,95	81.800,52		2.273,04	84.073,56	2.150,55		59.046,41	466.730,23	61.116,99		561.430,34	34.700,11	25.027,15

Ass: [Assinatura]
 2017
 43

ENTIDADE
M.U.M.

MAPA SÍNTESE DOS BENS INVENTARIADOS

CONTA MOBILIZADO : 42.6 - EQUIPAMENTO ADMINISTRATIVO

Data de Emissão : 2017/04/04

Cl. Tipo	Seq	Designação	Patrimônio Inicial		Acrescimos Patrimoniais				Diminuições Patrimoniais			Patrimônio Final		Variação Patrimonial		
			Bruto	Líquido	Aquisições e outras alterações	Reavaliações e outras alterações	Grandes reparações ou melhorias	Total	Abates	Desvalorizações	Amortizações	Do exercício	Acumuladas		Total	Bruto
(1)	(2)	(3)	(4)	(5)	(6)	(7)	(8=5+6+7)	(9)	(10)	(11)	(12)	(13=9+10+11)	(14=3+8-9-10)	(15=14-12)	(16=14-3)	(17=15-4)
106	02	15	2.134,48	177,24						44,31	2.001,55	44,31	2.134,48	132,93		-44,31
106	02	16	280,00								280,00		280,00			
106	02	17	353,83								353,83		353,83			
106	02	18	1.947,50	1.112,84						278,22	1.112,88	278,22	1.947,50	634,62		-278,22
106	02	19	2.907,04	1.073,56						268,35	2.102,03	268,35	2.907,04	805,01		-268,35
106	03	11	323,46								323,46		323,46			
106	03	14	256,02								256,02		256,02			
106	03	15	309,63								309,63		309,63			
106	03	18	1.441,09								1.441,09		1.441,09			
106	03	33	89,82								99,82		99,82			
106	04	04	117,19								117,19		117,19			
106	04	07	261,84								261,84		261,84			
Total			489.539,26	72.036,40		2.273,04	84.073,56	2.150,59		59.637,29	475.389,57	61.787,07	571.962,24	96.472,67	81.922,98	21.436,27

[Handwritten signatures and initials]

Ass: 2017
Contas

ENTIDADE
M.T.M.

MAPA SÍNTESE DOS BENS INVENTARIADOS

CONTA IMOBILIZADO : 42.6 - EQUIPAMENTO ADMINISTRATIVO

Data de Emissão : 2017/04/04

Cl. Tipo Bem	Designação	Patrimônio Inicial		Acréscimos Patrimoniais			Diminuições Patrimoniais			Patrimônio Final				
		Bruto (3)	Líquido (4)	Adições e outras alterações (6)	Reparações ou Beneficiários (7)	Total (8-5-6-7)	Abates (9)	Desvalorizações (10)	Amortizações do exercício (11)	Total (12-9+10+11)	Bruto (14=3+8-9-10)	Líquido (15=14-12)	Bruta (16=14-3)	Líquida (17=15-14)
106 04 09	EQUIPAMENTO E MATERIAL RECREATIVO, DESPORTIVO, EDUCAÇÃO, CULTO, INSTRUMENTOS MUSICAIS, INCLUINDO EQUIPAMENTO DE ORQUESTRA, BATERIAS	404,20									404,20			
106 04 10	EQUIPAMENTO E MATERIAL RECREATIVO, DESPORTIVO, EDUCAÇÃO, CULTO, INSTRUMENTOS MUSICAIS, INCLUINDO EQUIPAMENTO DE ORQUESTRA, BATERIAS	51,88									51,88			
106 04 11	EQUIPAMENTO E MATERIAL RECREATIVO, DESPORTIVO, EDUCAÇÃO, CULTO, INSTRUMENTOS MUSICAIS, INCLUINDO EQUIPAMENTO DE ORQUESTRA, BATERIAS	6,24									6,24			
106 04 13	EQUIPAMENTO E MATERIAL RECREATIVO, DESPORTIVO, EDUCAÇÃO, CULTO, INSTRUMENTOS MUSICAIS, INCLUINDO EQUIPAMENTO DE ORQUESTRA, BATERIAS	728,95									728,95			
106 04 23	EQUIPAMENTO E MATERIAL RECREATIVO, DESPORTIVO, EDUCAÇÃO, CULTO, INSTRUMENTOS MUSICAIS, INCLUINDO EQUIPAMENTO DE ORQUESTRA, BATERIAS	232,26									232,26			
106 04 24	EQUIPAMENTO E MATERIAL RECREATIVO, DESPORTIVO, EDUCAÇÃO, CULTO, INSTRUMENTOS MUSICAIS, INCLUINDO EQUIPAMENTO DE ORQUESTRA, BATERIAS	24,25									24,25			
106 04 28	EQUIPAMENTO E MATERIAL RECREATIVO, DESPORTIVO, EDUCAÇÃO, CULTO, INSTRUMENTOS MUSICAIS, INCLUINDO EQUIPAMENTO DE ORQUESTRA, BATERIAS	840,48									840,48			
106 04 32	EQUIPAMENTO E MATERIAL RECREATIVO, DESPORTIVO, EDUCAÇÃO, CULTO, INSTRUMENTOS MUSICAIS, INCLUINDO EQUIPAMENTO DE ORQUESTRA, BATERIAS	1.831,48									1.831,48			
106 04 38	EQUIPAMENTO E MATERIAL RECREATIVO, DESPORTIVO, EDUCAÇÃO, CULTO, INSTRUMENTOS MUSICAIS, INCLUINDO EQUIPAMENTO DE ORQUESTRA, BATERIAS	12,13									12,13			
106 04 43	EQUIPAMENTO E MATERIAL RECREATIVO, DESPORTIVO, EDUCAÇÃO, CULTO, INSTRUMENTOS MUSICAIS, INCLUINDO EQUIPAMENTO DE ORQUESTRA, BATERIAS	111,86									111,86			
106 04 89	EQUIPAMENTO E MATERIAL RECREATIVO, DESPORTIVO, EDUCAÇÃO, CULTO, INSTRUMENTOS MUSICAIS, INCLUINDO EQUIPAMENTO DE ORQUESTRA, BATERIAS	1.777,02									1.777,02			
TOTAL		465.899,81	72.035,40	81.800,52	2.273,04	94.073,56	2.150,78	59.637,29	181.350,22	61.787,87	577.822,73	96.472,67	81.922,98	24.456,27

Handwritten signatures and initials at the top of the page, including a large signature that appears to be 'Montes'.

ENTIDADE
M.T.M.

Data de Emissão : 2017/04/04

MAPA SÍNTESE DOS BENS INVENTARIADOS

CONTA IMOBILIZADO : 42.6 - EQUIPAMENTO ADMINISTRATIVO

Ano : 2017
Página: 46

C.C. Tipo	Bem	Designação	Patrimônio Inicial		Acréscimos Patrimoniais					Diminuições Patrimoniais			Patrimônio Final		Valorização Patrimonial	
			Bruto	Líquido	Aquisições e outras alterações	Grandes reparações ou melhorias	Total	Abates	Devalorizações	Amortizações		Bruto	Líquido	Balsa		
										Do exercício	Acumuladas					Total
(1)	(2)	(3)	(4)	(5)	(6)	(7)	(8=5+6+7)	(9)	(10)	(11)	(12)	(13=9+10+11)	(14=3+8-9-10)	(15=3+12)	(16=14-3)	(17=15-4)
106 05 08		EQUIPAMENTO E MATERIAL RECREATIVO, DESPORTIVO, EDUCAÇÃO, CULTU, LIVROS, PUBLICAÇÕES 3 DOCUMENTOS, REVISTAS CIENTÍFICAS E TÉCNICAS	573,84	573,84									573,84	573,84		
106 06 03		EQUIPAMENTO E MATERIAL RECREATIVO, DESPORTIVO, EDUCAÇÃO, CULTU, CENAS DE ARTE, HÓVEIS ANTOOS, COLEÇÕES E ANTIQUIDADES, ARSÁRIOS	1.342,45	1.342,45									1.342,45	1.342,45		
106 06 18		EQUIPAMENTO E MATERIAL RECREATIVO, DESPORTIVO, EDUCAÇÃO, CULTU, OBRAS DE ARTE, HÓVEIS ANTOOS, COLEÇÕES E ANTIQUIDADES, MOBILIÁRIO														
106 06 19		EQUIPAMENTO E MATERIAL RECREATIVO, DESPORTIVO, EDUCAÇÃO, CULTU, OBRAS DE ARTE, HÓVEIS ANTOOS, COLEÇÕES E ANTIQUIDADES, MOBILIÁRIO														
106 06 99		EQUIPAMENTO E MATERIAL RECREATIVO, DESPORTIVO, EDUCAÇÃO, CULTU, OBRAS DE ARTE, HÓVEIS ANTOOS, COLEÇÕES E ANTIQUIDADES, MOBILIÁRIO														
107 01 06		EQUIPAMENTO DE CONSUMO, HIGIENE E DE UTILIZAÇÃO COMUM, MOBILIÁRIO E ESCRITÓRIOS, BENGALÊFOS	1.483,16									1.483,16		1.483,16		
107 01 07		EQUIPAMENTO DE CONFORTO, HIGIENE E DE UTILIZAÇÃO COMUM, MOBILIÁRIO E ESCRITÓRIOS, CADERNAS	12.655,70	1.089,50								101,58		12.655,70	907,92	
107 01 13		EQUIPAMENTO DE CONFORTO, HIGIENE E DE UTILIZAÇÃO COMUM, MOBILIÁRIO E ESCRITÓRIOS, CADERNAS	90,00											90,00		
107 01 16		EQUIPAMENTO DE CONFORTO, HIGIENE E DE UTILIZAÇÃO COMUM, MOBILIÁRIO E ESCRITÓRIOS, ESTANTES	566,52											566,52		
107 01 20		EQUIPAMENTO DE CONFORTO, HIGIENE E DE UTILIZAÇÃO COMUM, MOBILIÁRIO E ESCRITÓRIOS, MÓVEIS	5.111,42											5.111,42		
107 01 21		EQUIPAMENTO DE CONFORTO, HIGIENE E DE UTILIZAÇÃO COMUM, MOBILIÁRIO E ESCRITÓRIOS, PAPELEIRAS	831,66											831,66		
Total			5.8.554,56	75.042,99	81.800,52	2.273,04	84.073,56	2.150,58		55.818,87	501.180,66	61.969,45	600.477,54	99.296,88	81.622,98	24.254,60

[Handwritten signatures and initials]

ENTIDADE
M.T.H.

Data de Emissão : 2017/04/04

MAPA SÍNTESE DOS BENS INVENTARIADOS

CONTA IMOBILIZADO : 42.9 - OUTRAS MOBILIZAÇÕES CORPÓREAS

Ano : 2016
Página: 48

Cl. Tipo Bem	Designação	Patrimônio Inicial		Acréscimos Patrimoniais					Diminuições Patrimoniais			Patrimônio Final		Variação Patrimonial		
		Bruto (3)	Líquido (4)	Aquisições (5)	Reavaliações e outras alterações (6)	Grandes Reparações ou Beneficiações (7)	Total (8=5+6+7)	Abates (9)	Desvalorizações (10)	Do exercício (11)	Acumuladas (12)	Total (13=9+10+11)	Bruto (14=3+8-9-10)		Líquido (15=14-12)	Bruto (16=14-3)
103 01	EQUIPAMENTO E MATERIAL DE ESCRITÓRIO E DE REPRODUÇÃO, MOBILIÁRIO, Armários	481,03									481,03					
106 01	EQUIPAMENTO E MATERIAL RECREATIVO, DESPORTIVO, EDUCAÇÃO, CULTU, LIVROS, RECREATIVO, EDUCAÇÃO FÍSICA E ESPORTE, MOBILIAR, OUTRO EQUIPAMENTO ESPECÍFICO	2.053,06	-762,57		797,69		397,68			35,41	2.851,04			797,69	762,57	
106 05	EQUIPAMENTO E MATERIAL RECREATIVO, DESPORTIVO, EDUCAÇÃO, CULTU, LIVROS, PUBLICAÇÕES 3 DOCUMENTOS, GRANURAS TOPOGRÁFICAS	5.504,05	5.504,05								5.504,05					
106 05	EQUIPAMENTO E MATERIAL RECREATIVO, DESPORTIVO, EDUCAÇÃO, CULTU, LIVROS, PUBLICAÇÕES 3 DOCUMENTOS, GRANURAS	3.258,65	3.258,65								3.258,65					
106 05	EQUIPAMENTO E MATERIAL RECREATIVO, DESPORTIVO, EDUCAÇÃO, CULTU, LIVROS, PUBLICAÇÕES 3 DOCUMENTOS, LIVROS	424,11	424,11								424,11					
106 06	EQUIPAMENTO E MATERIAL RECREATIVO, DESPORTIVO, EDUCAÇÃO, CULTU, OBRAS DE ARTE, MÓVEIS ANTIQOS, COLEÇÕES E ANTIQUIDADES, ESCULTURAS	7.781,78	7.781,78								7.781,78					
106 06	EQUIPAMENTO E MATERIAL RECREATIVO, DESPORTIVO, EDUCAÇÃO, CULTU, OBRAS DE ARTE, MÓVEIS ANTIQOS, COLEÇÕES E ANTIQUIDADES, OBJETOS DE ARTE (NÃO INCLUI ART. ECHESTÁTICOS NAT. CULTURAL)	5.189,61	5.189,61								5.189,61					
107 01	EQUIPAMENTO DE CONFORTO, HIGIENE E DE UTILIZAÇÃO COMUM, MOBILIÁRIO E EQUIPAMENTO COMPLEMENTAR DE ESCRITÓRIO, PAPELEIRAS	1.288,70									1.288,70					
107 02	EQUIPAMENTO DE CONFORTO, HIGIENE E DE UTILIZAÇÃO COMUM, ARTIGOS E UTENSÍLIOS DE DECORAÇÃO E CONFORTO, CINTZROS	200,00									200,00					
107 02	EQUIPAMENTO DE CONFORTO, HIGIENE E DE UTILIZAÇÃO COMUM, ARTIGOS E UTENSÍLIOS DE DECORAÇÃO E CONFORTO, QUADROS E PÓLIDAS	50,00									50,00					
107 02	EQUIPAMENTO DE CONFORTO, HIGIENE E DE UTILIZAÇÃO COMUM, ARTIGOS E UTENSÍLIOS DE DECORAÇÃO E CONFORTO, OUTROS ARTIGOS E UTENSÍLIOS															
Total		26.230,99	21.395,63				797,68			35,41	4.870,77			22.158,20	762,57	

ENTIDADE
M.T.M.

Data de Emissão : 2017/04/04

MAPA SÍNTESE DOS BENS INVENTARIADOS

CONTA MOBILIZADO : 42.9 - OUTRAS MOBILIZAÇÕES CORPÓREAS

Cl. Tipo Bem	Designação	Classificador Geral		Patrimônio Inicial				Acréscimos Patrimoniais				Diminuições Patrimoniais				Patrimônio Final		
		(1)	(2)	Bruto (3)	Líquido (4)	Aquisições e outras alterações (5)	Reavaliações (6)	Grandes reparações ou melhorias (7)	Total (8=5+6+7)	Abates (9)	Depreciações (10)	Aportações		Total (13=9+10+11)	Bruto (14=3+8-9-10)	Líquido (15=14-12)	Bruta (16=14-3)	Líquida (17=15-4)
												Do exercício (11)	Acumuladas (12)					
1-2 01 99	EQUIPAMENTO SINALIZAÇÃO, ALARME, INSCENIOS E SEGURANÇA, EQUIPAMENTO DE COMBATE A INCÊNDIOS, OUTRO EQUIPAMENTO DE UTILIZAÇÃO ESPECÍFICA			1.301,24										1.301,24				
1-7 05 01	ABASTECIMENTO PÚBLICO E ÁGUAS RESIDUAIS, EQUIPAMENTO DE VALORIZAÇÃO DE MATERIAL, CONTÊNDORES			29.605,24	15.505,94									29.605,24	16.167,58	13.437,66		-2.018,28
1-8 04 01	OUTROS BENS, HERÁLDICA E HONORÍFICA, BANDEIRAS, CÍRCULOS, GALARETETES, FLÂMULAS E ESTANDARTES			90,00										90,00				
1-8 04 02	OUTROS BENS, HERÁLDICA E HONORÍFICA, BANDEIRAS, CÍRCULOS, GALARETETES, FLÂMULAS E ESTANDARTES			36.737,61	13.776,54									36.737,61	27.553,13	9.184,48		-4.552,16
1-8 05 99	OUTROS BENS, EQUIPAMENTO PÚBLICIZADO, OUTRO EQUIPAMENTO DE USO ESPECÍFICO																	
301 04 99	IMOVEIS URBANOS COM FINALIDADE OPERATIVA (DOMÍNIO PRIVADO), CONTRUIÇÕES DIVERSAS, OUTRAS CONSTRUÇÕES			317,47										317,47				
301 05 99	IMOVEIS URBANOS COM FINALIDADE OPERATIVA (DOMÍNIO PRIVADO), INFRA-ESTRUTURAS, OUTRAS INFRA-ESTRUTURAS			48.158,58	48.158,58									48.158,58		48.158,58		
301 06 99	IMOVEIS URBANOS COM FINALIDADE OPERATIVA (DOMÍNIO PRIVADO), TERRENOS INCLUIDOS EM PLANOS DE URB. COM CAPACIDADE CONSTR. , OUTROS TERRENOS			138.066,82	138.066,82									138.066,82		138.066,82		
Total				281.517,95	237.943,61		797,98	797,98				6.695,85	50.300,19	282.345,93	232.045,74	797,98		-5.897,87

Ano : 2016

Página: 49

ENTIDADE
M.T.M.

Data de Emissão : 20.7/04/04

MAPA SÍNTESE DOS BENS INVENTARIADOS

CONTA IMOBILIZADO : 43.2 - Despesas de investigação e de desenvolvimento

C. Tipo Bem	Designação	Patrimônio Inicial		Acréscimos Patrimoniais				Diminuições Patrimoniais			Patrimônio Final			Variação Patrimonial		
		Bruto	Líquido	Aquisições	Reavaliações e outras alterações	Grandes reparações ou melhorias	Total	Abatimentos	Desvalorizações	Amortizações		Bruto	Líquido	Bruta	Líquida	
										Do exercício	Acumuladas					Total
(1)	(2)	(3)	(4)	(5)	(6)	(7)	(8=5-6-7)	(9)	(10)	(11)	(12)	(13=9+10+11)	(14=3+8-9-10)	(15=14-12)	(16=14-3)	(17=15-4)
104 07	EQUIPAMENTO PARA INVESTIGAÇÃO, DE MEDIDA E DE UTILIZAÇÃO TEC, EQUIPAMENTO DE DESENHO, TOPOGRAFIA E CARTOGRAFIA, OUTROS INSTRUMENTOS E MATERIAL DE USO ESPECÍFICO	35.630,14	15.588,19							5.196,06	25.238,01	5.196,06	35.630,14	20.392,13		-5.196,06
	Total	35.630,14	15.588,19							5.196,06	25.238,01	5.196,06	35.630,14	20.392,13		-5.196,06

ENTIDADE
M.T.M.

Data de Emissão : 20.7/04/04

MAPA SÍNTESE DOS BENS INVENTARIADOS

CONTA IMOBILIZADO : 43.3 - Propriedade industrial e outros direitos

C. Tipo Bem	Designação	Patrimônio Inicial		Acréscimos Patrimoniais				Diminuições Patrimoniais			Patrimônio Final			Variação Patrimonial		
		Bruto	Líquido	Aquisições	Reavaliações e outras alterações	Grandes reparações ou melhorias	Total	Abatimentos	Desvalorizações	Amortizações		Bruto	Líquido	Bruta	Líquida	
										Do exercício	Acumuladas					Total
(1)	(2)	(3)	(4)	(5)	(6)	(7)	(8=5-6-7)	(9)	(10)	(11)	(12)	(13=9+10+11)	(14=3+8-9-10)	(15=14-12)	(16=14-3)	(17=15-4)
106 01	EQUIPAMENTO E MATERIAL RECREATIVO, DESPORTIVO, EDUCAÇÃO, CULTU, EQUIPAMENTO RECREATIVO, EDUCAÇÃO FÍSICA E DESPORTO, MOBILIAR, OUTRO EQUIPAMENTO ESPECÍFICO	101,40	101,40										101,40	101,40		
	Total	101,40	101,40										101,40	101,40		

Entidade: M.T.M.
Data de Emissão: 20.7/04/04

ENTIDADE
M.T.M.

Data de Emissão : 20.7/04/04

ENTIDADE
M.U.M.

Data de Emissão : 20:7/04/04

MAPA SÍNTESE DOS BENS INVENTARIADOS

CONTA IMOBILIZADO : 45.1 - Terrenos e recursos naturais

Ano : 2015
Página: 51

C.C. Tipo Bem	Designação	Patrimônio Inicial		Acréscimos Patrimoniais				Diminuições Patrimoniais			Patrimônio Final		Variação Patrimonial	
		Bruto (3)	Líquido (4)	Aquisições (5)	Reavaliações e outras alterações (6)	Grandes reparações ou melhorias (7)	Total (8=5+6+7)	Abates (9)	Desvalorizações (10)	Amortizações (11)	Acumulado (12)	Total (13=9+10+11)		Bruto (14=1+3)
401 05 01	IMOVEIS URBANOS COM FINALIDADE OPERATIVA (DOMÍNIO PÚBLICO), INFRA-ESTRUTURAS, RODOVIAS	14.875,00	14.875,00										14.875,00	14.875,00
401 06 02	IMOVEIS URBANOS COM FINALIDADE OPERATIVA (DOMÍNIO PÚBLICO), TERRENOS INCLUIDOS EM PLANOS DE URB. COM CAPACIDADE CONSTR. , EM ZONA DIFERENCIADA DE AGRICULTURA URBANO	234.033,39	234.033,39										234.033,39	234.033,39
401 06 99	IMOVEIS URBANOS COM FINALIDADE OPERATIVA (DOMÍNIO PÚBLICO), TERRENOS INCLUIDOS EM PLANOS DE URB. COM CAPACIDADE CONSTR. , OUTROS TERRENOS	96.975,00	96.975,00	50.247,42			50.247,42						147.222,42	147.222,42
401 07 02	IMOVEIS URBANOS COM FINALIDADE OPERATIVA (DOMÍNIO PÚBLICO), TERRENOS SITUADOS DENTRO DO PERÍMETRO URBANO , ZONA VERDE OU DE LAZER	176.861,95	176.861,95	99.759,58			99.759,58						276.621,53	276.621,53
401 07 03	IMOVEIS URBANOS COM FINALIDADE OPERATIVA (DOMÍNIO PÚBLICO), TERRENOS SITUADOS DENTRO DO PERÍMETRO URBANO , FRAÇAS PÚBLICAS	3.466,64	3.466,64										3.466,64	3.466,64
401 07 04	IMOVEIS URBANOS COM FINALIDADE OPERATIVA (DOMÍNIO PÚBLICO), TERRENOS SITUADOS DENTRO DO PERÍMETRO URBANO , DESTINADOS A EQUIPAMENTO PÚBLICO	103.254,59	103.254,59	265.310,76			265.310,76						368.565,35	368.565,35
401 07 99	IMOVEIS URBANOS COM FINALIDADE OPERATIVA (DOMÍNIO PÚBLICO), TERRENOS SITUADOS DENTRO DO PERÍMETRO URBANO , OUTROS TERRENOS	275.851,09	275.851,09										275.851,09	275.851,09
	Total	905.317,66	905.317,66	415.317,76			415.317,76						1.320.635,42	1.320.635,42
													415.317,76	415.317,76

ENTIDADE
M.T.M.

Data de Emissão : 2017/04/04

MAPA SÍNTESE DOS BENS INVENTARIADOS

CONTA IMOBILIZADO : 45.2.2 - INSTALAÇÕES DESPORTIVAS E RECREATIVAS

Classificador Geral		Patrimônio inicial		Acréscimos Patrimoniais				Diminuições Patrimoniais		Patrimônio Final		Variação Patrimonial				
Ci. Tipo Bem	Designação	Bruto	Líquido	Aquisições e outras alterações	Reavaliações e outras alterações	Grandes reparações ou melhorias	Total	Abates	Desvalorizações	Do exercício	Acumuladas	Total	Bruto	Líquido	Bruta	Líquida
(1)	(2)	(3)	(4)	(5)	(6)	(7)	(8=5+6+7)	(9)	(10)	(11)	(12)	(13=9+10+11)	(14=3+6-9-10)	(15=14-12)	(16=14-3)	(17=15-4)
106 02	EQUIPAMENTO E MATERIAL RECREATIVO, DESPORTIVO, EDUCAÇÃO, CULTU, EQUIPAMENTO E DISPOSITIVOS AUXILIARES DE INSTRUÇÃO ESCOLAR, QUADROS ESCOLARES	172,24									172,24		172,24			
107 08	EQUIPAMENTO DE CONFORTO, HIGIENE E DE UTILIZAÇÃO COMUM, EQUIPAMENTO DE LIMPEZA, OUTROS APARELHOS E UTENSÍLIOS DE USO ESPECÍFICO	257,71									257,71		257,71			
	Tota:	429,95									429,95		429,95			

Handwritten signatures and initials: "Bontas" and "Sant".

Ano : 2016
Página: 52

ENTIDADE
M.T.M.

Data de Emissão : 2017/04/04

MAPA SÍNTESE DOS BENS INVENTARIADOS

CONTA IMOBILIZADO : 45.2.7 - OUTROS

Classificador Geral		Patrimônio inicial		Acréscimos Patrimoniais				Diminuições Patrimoniais		Patrimônio Final		Variação Patrimonial				
Ci. Tipo Bem	Designação	Bruto	Líquido	Aquisições e outras alterações	Reavaliações e outras alterações	Grandes reparações ou melhorias	Total	Abates	Desvalorizações	Do exercício	Acumuladas	Total	Bruto	Líquido	Bruta	Líquida
(1)	(2)	(3)	(4)	(5)	(6)	(7)	(8=5+6+7)	(9)	(10)	(11)	(12)	(13=9+10+11)	(14=3+6-9-10)	(15=14-12)	(16=14-3)	(17=15-4)
403 01	OUTROS RECURSOS NATURAIS (DOMÍNIO PÚBLICO), OUTROS INDICES, FUNDOS E RESERVATÓRIOS	1.853.287,11	538.057,60							66.262,40	1.382.153,91	66.262,40	1.853.959,11	471.755,20		-66.262,40
	Tota:	1.853.287,11	538.057,60							66.262,40	1.382.153,91	66.262,40	1.853.959,11	471.755,20		-66.262,40

Ano : 2016
Página: 52

MAPA SÍNTESE DOS BENS INVENTARIADOS

CONTA IMOBILIZADO : 45.3.01 - Vinduetos, arcos, arcos e obras complementares

Data de Emissão : 2017/04/04

Cl. Tipo Bem	Designação	Patrimônio inicial		Acréscimos Patrimoniais				Diminuições Patrimoniais			Patrimônio Final					
		Bruto	Líquido	Aquisições	Reavaliações e outras alterações	Grandes reparações ou melhorias	Total	Avalios	Desvalorizações	Amortizações		Bruto	Líquido			
										Do exercício	Acumuladas			Total	Total	
(1)	(2)	(3)	(4)	(5)	(6)	(7)	(8=5+6+7)	(9)	(10)	(11)	(12)	(13=9+10+11)	(14=13-12)	(15=14-13)	(16=14-3)	(17=15-4)
301 04 99	IMOVEIS URBANOS COM FINALIDADE OPERATIVA (DOMÍNIO PRIVADO), CONTRIBUIÇÕES DIVERSAS, OUTRAS CONSTRUÇÕES	9.741,75	8.874,66					467,09		534,28		467,09		8.407,57		-467,09
301 05 01	IMOVEIS URBANOS COM FINALIDADE OPERATIVA (DOMÍNIO PRIVADO), INFRA-ESTRUTURAS, RODOVIÁRIAS	5.790,69	5.501,16			6.611,58	6.611,58	637,51		927,04		637,51		11.475,23	6.611,58	5.974,07
401 04 99	IMOVEIS URBANOS COM FINALIDADE OPERATIVA (DOMÍNIO PÚBLICO), CONTRIBUIÇÕES DIVERSAS, OUTRAS CONSTRUÇÕES	81.000,00	22.575,24	21.162,32		21.162,32	21.162,32	8.709,75		75.134,51		8.709,75		35.027,81	21.162,32	12.452,57
401 05 01	IMOVEIS URBANOS COM FINALIDADE OPERATIVA (DOMÍNIO PÚBLICO), INFRA-ESTRUTURAS, RODOVIÁRIAS	43.448,68	9.009,18	5.117.718,37		506.739,07	5.624.457,44	761.426,66		5.364.662,70		6.124.108,36		8.636.232,23	4.863.030,78	-312.955,09
401 05 99	IMOVEIS URBANOS COM FINALIDADE OPERATIVA (DOMÍNIO PÚBLICO), INFRA-ESTRUTURAS, OUTRAS INFRA-ESTRUTURAS	6.307,15	5.930,67					149,44		1.124,62		149,44		5.782,23		-148,44
401 06 01	IMOVEIS URBANOS COM FINALIDADE OPERATIVA (DOMÍNIO PÚBLICO), TERRENS INCLUIDOS EM PLANOS DE URB. COM CAPACIDADE CONSTR. , EM AGLOMERADOS URBANOS	50.000,00	50.000,00											50.000,00		
401 06 99	IMOVEIS URBANOS COM FINALIDADE OPERATIVA (DOMÍNIO PÚBLICO), TERRENS INCLUIDOS EM PLANOS DE URB. COM CAPACIDADE CONSTR. , OUTROS TERRENS	1.650,00	1.650,00											1.650,00		
	TOTAL	141.127.578,27	9.103.719,05	5.138.880,69		513.350,65	5.652.231,34	761.426,66		5.374.644,47		6.136.071,15		8.808.573,07	4.810.804,68	-295.143,99

MAPA SÍNTESE DOS BENS INVENTARIADOS

CONTA IMOBILIZADO : 45.3.02 - SISTEMAS DE DRENAGEM DE ÁGUAS RESIDUAIS

Data de Emissão : 2017/04/04

Cl. Tipo Bem	Designação	Patrimônio inicial		Acréscimos Patrimoniais				Diminuições Patrimoniais			Patrimônio Final					
		Bruto	Líquido	Aquisições	Reavaliações e outras alterações	Grandes reparações ou melhorias	Total	Avalios	Desvalorizações	Amortizações		Bruto	Líquido			
										Do exercício	Acumuladas			Total	Total	
(1)	(2)	(3)	(4)	(5)	(6)	(7)	(8=5+6+7)	(9)	(10)	(11)	(12)	(13=9+10+11)	(14=13-12)	(15=14-3)	(17=15-4)	
117 01 99	ABASTECIMENTO PÚBLICO E ÁGUAS RESIDUAIS , ABASTECIMENTO PÚBLICO E ÁGUAS RESIDUAIS , OUTRO EQUIPAMENTO DE USO ESPECÍFICO	20.901,44												20.901,44		
	TOTAL	20.901,44												20.901,44		

Handwritten signatures and initials at the top of the page.

ENTIDADE
M.T.M.

Data de Emissão : 2017/04/04

MAPA SÍNTESE DOS BENS INVENTARIADOS

CONTA IMOBILIZADO : 45.3.02 - SISTEMAS DE DRENAGEM DE AGUAS RESIDUAIS

Cl. Tipo Bem	Designação	Patrimônio Inicial		Acréscimos Patrimoniais			Diminuições Patrimoniais			Patrimônio Final						
		Bruto	Líquido	Aquisições	Reavaliações e outras alterações	Grandes reparações ou melhorias	Total	Abates	Desvalorizações	Amortizações		Bruto	Líquido	Bruta	Líquida	
										Do exercício	Acumuladas					Total
(1)	(2)	(3)	(4)	(5)	(6)	(7)	(8=5+6+7)	(9)	(10)	(11)	(12)	(13=9+10+11)	(14=3+8-9-10)	(15=14-12)	(16=14-3)	(17=15-4)
401 05	IMOVEIS URBANOS COM FINALIDADE OPERATIVA (DOMÍNIO PÚBLICO), INFRA-ESTRUTURAS, OUTRAS INFRA-ESTRUTURAS	4.052.882,49	921.378,88				3.379.559,78	248.036,17		248.036,17		248.036,17	4.052.882,49	673.342,71	-248.036,17	-248.036,17
	TOTAL	4.073.783,93	921.378,88							248.036,17		248.036,17	4.073.783,93	673.342,71	-248.036,17	-248.036,17

ENTIDADE
M.T.M.

Data de Emissão : 2017/04/04

MAPA SÍNTESE DOS BENS INVENTARIADOS

CONTA IMOBILIZADO : 45.3.03 - ESTAÇÕES DE TRATAMENTO DE AGUAS RESIDUAIS

Cl. Tipo Bem	Designação	Patrimônio Inicial		Acréscimos Patrimoniais			Diminuições Patrimoniais			Patrimônio Final						
		Bruto	Líquido	Aquisições	Reavaliações e outras alterações	Grandes reparações ou melhorias	Total	Abates	Desvalorizações	Amortizações		Bruto	Líquido	Bruta	Líquida	
										Do exercício	Acumuladas					Total
(1)	(2)	(3)	(4)	(5)	(6)	(7)	(8=5+6+7)	(9)	(10)	(11)	(12)	(13=9+10+11)	(14=3+8-9-10)	(15=14-12)	(16=14-3)	(17=15-4)
401 05	IMOVEIS URBANOS COM FINALIDADE OPERATIVA (DOMÍNIO PÚBLICO), INFRA-ESTRUTURAS, OUTRAS INFRA-ESTRUTURAS															
	TOTAL															

ENTIDADE
M.T.M.

Data de Emissão : 2017/04/04

MAPA SÍNTESE DOS BENS INVENTARIADOS

CONTA IMOBILIZADO : 45.3.05 - PARQUES E JARDINS

Cl. Tipo Bem	Designação	Patrimônio Inicial		Acréscimos Patrimoniais			Diminuições Patrimoniais			Patrimônio Final						
		Bruto	Líquido	Aquisições	Reavaliações e outras alterações	Grandes reparações ou melhorias	Total	Abates	Desvalorizações	Amortizações		Bruto	Líquido	Bruta	Líquida	
										Do exercício	Acumuladas					Total
(1)	(2)	(3)	(4)	(5)	(6)	(7)	(8=5+6+7)	(9)	(10)	(11)	(12)	(13=9+10+11)	(14=3+8-9-10)	(15=14-12)	(16=14-3)	(17=15-4)
401 04	IMOVEIS URBANOS COM FINALIDADE OPERATIVA (DOMÍNIO PÚBLICO), CONSTRUÇÕES DIVERSAS, PARQUES DE NATURAIS	390.410,73	358.756,36	176.139,88		92.136,73	268.276,61	164.469,29		228.015,03		292.513,32	494.105,05	350.969,47	103.778,32	-7.786,89
	TOTAL	390.410,73	358.756,36	176.139,88		92.136,73	268.276,61	164.469,29		228.015,03		292.513,32	494.105,05	350.969,47	103.778,32	-7.786,89

Handwritten signatures and initials at the top of the page, including a large signature on the left and another on the right.

ENTIDADE
M.T.M.

MAPA SÍNTESE DOS BENS INVENTARIADOS

CONTA IMOBILIZADO : 45.3.05 - PARQUE E JARDINS

Data de Emissão : 2017/04/04

Cl. Tipo Bem	Designação	Patrimônio Inicial		Acréscimos Patrimoniais				Diminuições Patrimoniais			Patrimônio Final		Variação Patrimonial			
		Bruto	Líquido	Aquisições	Reavaliações e outras alterações	Grandes reparações ou melhorias	Total	Abates	Desvalorizações	Amortizações Do exercício	Acumuladas	Total	Bruto	Líquido	Bruta	Líquida
(1)	(2)	(3)	(4)	(5)	(6)	(7)	(8=5+6+7)	(9)	(10)	(11)	(12)	(13=9+10+11)	(14=3+8-9-10)	(15=14-12)	(16=14-3)	(17=15-4)
401 04	IMOVEIS URBANOS COM FINALIDADE OPERATIVA (DOMÍNIO PÚBLICO), CONSTRUÇÕES DIVERSAS , OUTRAS CONSTRUÇÕES	200.510,24	91.731,06							10.947,00	119.666,18	10.947,00	200.510,24	80.844,06		-10.917,00
	Total	590.220,97	450.547,42	176.139,88		92.136,73	268.276,61	164.498,29		133.962,03	262.885,76	393.460,32	694.659,29	431.813,53	103.779,32	-18.733,89

ENTIDADE
M.T.M.

MAPA SÍNTESE DOS BENS INVENTARIADOS

CONTA IMOBILIZADO : 45.3.06 - INSTALAÇÕES DESPORTIVAS E RECREATIVAS

Data de Emissão : 2017/04/04

Cl. Tipo Bem	Designação	Patrimônio Inicial		Acréscimos Patrimoniais				Diminuições Patrimoniais			Patrimônio Final		Variação Patrimonial			
		Bruto	Líquido	Aquisições	Reavaliações e outras alterações	Grandes reparações ou melhorias	Total	Abates	Desvalorizações	Amortizações Do exercício	Acumuladas	Total	Bruto	Líquido	Bruta	Líquida
(1)	(2)	(3)	(4)	(5)	(6)	(7)	(8=5+6+7)	(9)	(10)	(11)	(12)	(13=9+10+11)	(14=3+8-9-10)	(15=14-12)	(16=14-3)	(17=15-4)
117 01	ABASTECIMENTO PÚBLICO E ÁGUAS RESIDUAIS , ABASTECIMENTO PÚBLICO E ÁGUAS RESIDUAIS , OUTRO EQUIPAMENTO DE USO ESPECÍFICO	5.447,64											5.447,64			
401 04	IMOVEIS URBANOS COM FINALIDADE OPERATIVA (DOMÍNIO PÚBLICO), CONSTRUÇÕES DIVERSAS , OUTRAS CONSTRUÇÕES	5.484,09	3.016,29							274,20	2.742,00	274,20	5.484,09	2.742,09		-274,20
	Total	10.931,73	3.016,29							274,20	8.189,64	274,20	10.931,73	2.742,09		-274,20

Handwritten signatures and initials at the top of the page.

ENTIDADE
M.T.M.

Data de Emissão : 2017/04/04

MAPA SÍNTESE DOS BENS INVENTARIADOS

CONTA MOBILIZADO : 45.3.07 - CAPTAÇÃO E DISTRIBUIÇÃO DE ÁGUA

Cl. Tipo Ben	Designação	Patrimônio inicial		Acréscimos Patrimoniais			Diminuições Patrimoniais			Variação Patrimonial						
		Bruto	Líquido	Aquisições	Reavaliações e outras alterações	Grandes reparações ou melhorias	Total	Abates	Desvalorizações	Amortizações Do exercício	Acumuladas	Total	Bruto	Líquido	Bruta	Líquida
(1)	(2)	(3)	(4)	(5)	(6)	(7)	(8=5+6+7)	(9)	(10)	(11)	(12)	(13=9+10+11)	(14=3+8-9-10)	(15=14-12)	(16=14-3)	(17=15-4)
11 01	ABASTECIMENTO PÚBLICO E ÁGUAS RESIDUAIS , ABASTECIMENTO PÚBLICO E ÁGUAS RESIDUAIS , OUTRO EQUIPAMENTO DE USO ESPECÍFICO	18.158,06	13.018,67							1.859,81	7.009,20	1.859,81	18.158,06	11.158,86	16.217,87	-1.859,81
301 04	IMOVEIS URBANOS COM FINALIDADE OPERATIVA (DOMÍNIO PRIVADO) , CONSTRUÇÕES DIVERSAS , BARRAGENS	3.219.290,49	2.056.918,17							52.820,41	1.245.192,73	52.820,41	3.219.290,49	2.004.097,76	3.219.290,49	-52.820,41
301 04	IMOVEIS URBANOS COM FINALIDADE OPERATIVA (DOMÍNIO PRIVADO) , CONSTRUÇÕES DIVERSAS	1.771.313,07	638.593,03							42.288,01	1.175.008,05	42.288,01	1.771.313,07	596.305,02	1.771.313,07	-42.288,01
401 04	IMOVEIS URBANOS COM FINALIDADE OPERATIVA (DOMÍNIO PÚBLICO) , CONSTRUÇÕES DIVERSAS	14.384,00	5.080,95							601,58	9.904,63	601,58	14.384,00	4.479,37	14.384,00	-601,58
401 05	IMOVEIS URBANOS COM FINALIDADE OPERATIVA (DOMÍNIO PÚBLICO) , INFRA-ESTRUTURAS , OUTRAS INFRA-ESTRUTURAS	3.657.752,35	1.031.562,35							243.473,35	2.909.663,39	243.473,35	3.657.752,35	88.089,00	3.657.752,35	-243.473,35
403 01	OUTROS RECURSOS NATURAIS (DOMÍNIO PÚBLICO) , OUTROS IMOVEIS , PISOS E RESERVAÓRIOS	10.048,56	10.048,36										10.048,36	10.048,36	10.048,36	
403 01	OUTROS RECURSOS NATURAIS (DOMÍNIO PÚBLICO) , OUTROS IMOVEIS , OUTROS	56.727,56	34.036,56							3.782,04	26.472,84	3.782,04	56.727,56	30.254,72	56.727,56	-3.781,84
	Total	8.817.683,93	3.789.258,09							344.825,00	5.373.250,84	344.825,00	8.817.683,93	3.444.433,09	8.817.683,93	-344.825,00

ENTIDADE
M.T.M.

Data de Emissão : 2017/04/04

MAPA SÍNTESE DOS BENS INVENTARIADOS

CONTA MOBILIZADO : 45.3.13 - OUTROS

Cl. Tipo Ben	Designação	Patrimônio inicial		Acréscimos Patrimoniais			Diminuições Patrimoniais			Variação Patrimonial						
		Bruto	Líquido	Aquisições	Reavaliações e outras alterações	Grandes reparações ou melhorias	Total	Abates	Desvalorizações	Amortizações Do exercício	Acumuladas	Total	Bruto	Líquido	Bruta	Líquida
(1)	(2)	(3)	(4)	(5)	(6)	(7)	(8=5+6+7)	(9)	(10)	(11)	(12)	(13=9+10+11)	(14=3+8-9-10)	(15=14-12)	(16=14-3)	(17=15-4)
401 04	IMOVEIS URBANOS COM FINALIDADE OPERATIVA (DOMÍNIO PÚBLICO) , CONSTRUÇÕES DIVERSAS , OUTRAS CONSTRUÇÕES	127.300,00	26.269,59	14.589,29			14.589,29			14.589,29	14.589,29	14.589,29	14.589,29	14.589,29	14.589,29	
401 05	IMOVEIS URBANOS COM FINALIDADE OPERATIVA (DOMÍNIO PÚBLICO) , INFRA-ESTRUTURAS , OUTRAS INFRA-ESTRUTURAS			450.876,44			450.876,44			284.476,64	385.507,05	284.476,64	578.176,44	152.669,39	450.876,44	166.388,80
	Total	127.300,00	26.269,59	465.465,73			465.465,73			209.065,93	400.056,34	209.065,93	592.765,73	192.669,39	465.465,73	166.388,80

Handwritten signatures and initials at the top left of the page.

ENTIDADE
M.T.O.

MAPA SÍNTESE DOS BENS INVENTARIADOS

CONTA MOBILIZADO : 45.5 - Bens do patrimônio histórico, artíst. e cultural

Data de Emissão : 2017/04/04

Ano : 2016
Página: 57

C.I.	Tipo Bem	Designação	Patrimônio Inicial		Acréscimos Patrimoniais			Diminuições Patrimoniais			Patrimônio Final					
			Bruto	Líquido	Aquisições e outras alterações	Grandes reparações ou melhorias	Total	Abates	Depreciações	Amortizações do exercício	Amortizações Acumuladas	Total	Bruto	Líquido	Bruta	Líquida
(1)	(2)	(3)	(4)	(5)	(6)	(7)	(8=5-6-7)	(9)	(10)	(11)	(12)	(13=9+10+11)	(14=3-8-13)	(15=14-12)	(16=14-3)	(17=15-14)
106	05	EQUIPAMENTO E MATERIAL RECREATIVO, DESPORTIVO, EDUCAÇÃO/CULTU, LIVROS, PUBLICAÇÕES 3 DOCUMENTOS, GRAVURAS	175,00	175,00									175,00	175,00		
		Total	175,00	175,00									175,00	175,00		

[Handwritten signatures and marks]

Handwritten notes and signatures in black and blue ink, including the word "Contas" and various scribbles.



TORRE
MONCORVO
câmara municipal

Onde o ferro é a alma da terra.

Unidade Orgânica Administrativa Geral

Certificação de Receitas

MUNICÍPIO DE TORRE DE MONCORVO

ANO FINANCEIRO DE 2016

Nota demonstrativa das importâncias recebidas e certificadas pela DIREÇÃO-GERAL DAS AUTARQUIAS LOCAIS

Importâncias certificadas em 2015 e recebidas em 2016	Importâncias certificadas em 2016	Totais	Código do POCAL	Importâncias debitadas na conta	Importâncias recebidas em 2017
	6 224 329,00 €	6 224 329,00 €	06030101	6 224 329,00 €	
	191 629,00 €	191 629,00 €	06030102	191 629,00 €	
	190 987,00 €	190 987,00 €	06030103	190 987,00 €	
	691 592,00 €	691 592,00 €	10030101	691 592,00 €	

Obs.

Torre de Moncorvo, de Março de 2016

O Responsável pelos Serviços,

A1 CERTIDÃO DE RECEITA
ANO de 2016

Cód. Mun 55

A Direção-Geral das Autarquias Locais declara que, durante o ano de 2016, transferiu para o Município de **TORRE DE MONCORVO** por conta do capítulo 12 do Orçamento dos Encargos Gerais do Estado, as seguintes importâncias:

RUBRICAS		CLASSIFICAÇÃO ECONÓMICA	MONTANTE (euros)	Obs.
Fundo de Equilíbrio Financeiro	Corrente ^(a)	04.05.01.B0.A2	6 224 329,00	1=Σ 2 a 9
	Município ^(a)		6 167 822,82	2
	DGAL ^(b)		6 910,00	3
	Serviço Nacional de Saúde ^(c)		49 596,18	4
	ADSE ^(d)		0,00	5
	Outros ^(e)		0,00	6
	FRM ^(f)		0,00	7
	FAM ^(g)		0,00	8
	FAM (coimas) ^(h)		0,00	9
	Capital	08.05.01.B0.A1	691 592,00	10 =Σ 11 a 15
	Município		691 592,00	11
	DGAL ^(b)		0,00	12
	Outros ^(e)		0,00	13
	FRM ^(f)		0,00	14
	FAM ^(g)		0,00	15
Fundo Social Municipal	Total	04.05.01.B0.A1	191 629,00	16
Participação no IRS	Total ^(a)	04.05.01.B0.A6	190 987,00	17= Σ 18 a 20
	Município ^(a)		190 987,00	18
	Serviço Nacional de Saúde ^(c)		0,00	19
	Outros ^(e)		0,00	20
Outras Transferências	Fundo de Emergência Municipal	04.05.01.B0.A3	0,00	21
	FEF corrente (2014) ⁽ⁱ⁾	04.05.01.B0.A2	0,00	22
	FEF corrente (2015) ^(j)		0,00	23
	Cooperação Técnica e Financeira	08.05.01.B0.A2	0,00	24
TOTAL DA RECEITA (Capítulo 12)			7 298 537,00	25=1+10+16+17+21 a 24
OPERAÇÕES EXTRA-ORÇAMENTAIS				
FRM ^(k)			0,00	26
PAEL ^(l)			0,00	27
TOTAL OPERAÇÕES EXTRA-ORÇAMENTAIS			0,00	28=26+27
TOTAL			7 298 537,00	29=25+28

- (a) Não inclui o montante eventualmente retido ao abrigo do art.º 78.º da Lei que estabelece o regime financeiro das autarquias locais e entidades intermunicipais (Lei n.º 73/2013, de 3 de setembro) por incumprimento dos deveres de informação à DGAL.
- (b) Montante de cativações para DGAL (art.º 54.º da Lei n.º 7-A/2016, de 30 de março - OE/2016).
- (c) Artigo n.º 110.º do OE/2016.
- (d) Regularização de dívidas à ADSE (n.ºs 1 e 3 do art.º 11.º do OE/2016 - Lei n.º 7-A/2016, de 30 de março).
- (e) Montante de cativações para Outros, designadamente Bancos, Tribunais, CSTAF e Direção-Geral do Tesouro e Finanças.
- (f) Inclui o montante eventualmente retido por incumprimento do limite de endividamento líquido e redução de pagamentos em atraso, verbas afetas ao Fundo de Regularização Municipal.
- (g) Montante de retenções por incumprimento da realização do capital do Fundo de Apoio Municipal (n.º 1 art.º 50.º Lei n.º 53/2014, de 25 de agosto).
- (h) Aplicação de coima prevista n.º 2 do art.º 50.º da Lei 53/2014.
- (i) Montante de cativações efetuadas em anos anteriores (2014) ao FEF corrente, por incumprimento dos deveres de informação, pagas ao município em 2016.
- (j) Montante de cativações efetuadas em anos anteriores (2015) ao FEF corrente, por incumprimento dos deveres de informação, pagas ao município em 2016.
- (k) Fundo de Regularização Municipal: Utilização da dedução efetuada aos fundos municipais por incumprimento de limite de endividamento líquido e incumprimento da redução dos pagamentos em atraso, para pagamento de dívidas a fornecedores, de acordo com o previsto no art.º 67.º da Lei 73/2013, de 3 de setembro, na sua atual redação.
- (l) Programa de Apoio à Economia Local (art.º 12.º Portaria n.º 281-A/2012, de 14 de setembro).

Direção-Geral das Autarquias Locais, em 31/01/2017

A Diretora-Geral

Sónia Ramalhinho

MUNICÍPIO DE TORRE DE MONCORVO


ANO FINANCEIRO DE 2016

Nota demonstrativa das importâncias recebidas e certificadas pela DIREÇÃO-GERAL DOS ESTABELECIMENTOS ESCOLARES

Importâncias certificadas em 2015 e recebidas em 2016	Importâncias certificadas em 2016	Totais	Código do POCAL	Importâncias debitadas na conta	Importâncias recebidas em 2017
1 306,80 €	123 453,57 €	124 760,37 €	0603019901	123 004,43 €	1 755,94 €
Obs.					

Torre de Moncorvo, de Março de 2016

O Responsável pelos Serviços,




CERTIDÃO DE RECEITAS

Para efeitos de documentar a Conta de Gerência de 01 de janeiro a 31 de dezembro de 2016, certifica esta Direção-Geral que atribuiu ao Município de Torre de Moncorvo, os subsídios abaixo indicados:

Designação das Receitas	Importâncias
1) Educação Pré-Escolar <ul style="list-style-type: none"> • Componente de apoio à família (AAAF) • Assistentes Operacionais 	61 235,09 37 606,93
2) Atividades de Enriquecimento Curricular (AEC'S)	23 994,33
3) Programa de Generalização ao fornecimento de refeições	617,22
4) Outros	
Total	123 453,57

Lisboa, 24 de janeiro de 2017

A Diretora-Geral dos Estabelecimentos Escolares



Maria Manuela Pastor Faria

MUNICÍPIO DE TORRE DE MONCORVO

ANO FINANCEIRO DE 2016

Nota demonstrativa das importâncias recebidas e certificadas pelo
INSTITUTO DA SEGURANÇA SOCIAL, IP

Importâncias certificadas em 2015 e recebidas em 2016	Importâncias certificadas em 2016	Totais	Código do POCAL	Importâncias debitadas na conta	Importâncias recebidas em 2017
95 936,78 €	412 523,23 € 90 435,35 €	508 460,01 € 90 435,35 €	07039901 07039904	508 460,01 € 90 435,35 €	
Obs.					



 M. Fontes

Torre de Moncorvo, de Março de 2016

O Responsável pelos Serviços,



EDP Valor
Rua Camilo Castelo Branco, 46
1050-045 LISBOA

Tel. (351) 21 001 53 00
Fax (351) 21 001 53 70

*A.S. U Oficina
26/01/2017
Nunes*

Pontos
[Handwritten scribbles]

	TORRE DE MONCORVO câmara municipal
ENTRADA N.º 350	
PROCESSO N.º 212 NIPG 699/17	
Em 26 de Janeiro 2017	

MUNICÍPIO DE TORRE DE MONCORVO
Lg do Castelo
5160-267 TORRE DE MONCORVO

Sua referência	Sua comunicação	Nossa referência	Data
		65/17/DTT/1019855	23-01-2017

Assunto: DECLARAÇÃO – RENDAS PAGAS EM 2016

Exmos. Senhores,

Para os devidos efeitos, declaramos que durante o ano de 2016, foram pagas as verbas a seguir discriminadas, em nome das seguintes Empresas do Grupo EDP:

MUNICÍPIO DE TORRE DE MONCORVO
PT501121536

Empresa	NIPC	Renda	Montante EUR
EDP Distribuição – Energia, S.A	PT504394029	Concessão	387.249,84
EDP - Gestão da Produção de Energia, S.A	PT503293695	Centro Eletroprodutores	25.273,39
EDP - Gestão da Produção de Energia, S.A	PT503293695	Protocolo EDP / ANMP	90.435,35

Com os melhores cumprimentos,

R2R- Record to Report
Departamento de Tesouraria

[Handwritten signature]
(Flávio Nunes)

MUNICÍPIO DE TORRE DE MONCORVO

ANO FINANCEIRO DE 2016

Nota demonstrativa das importâncias recebidas e certificadas pelo
MINISTÉRIO DA ADMINISTRAÇÃO INTERNA-SECRETARIA GERAL

Importâncias certificadas em 2015 e recebidas em 2016	Importâncias certificadas em 2016	Totais	Código do POCAL	Importâncias debitadas na conta	Importâncias recebidas em 2017
	9 306,15 €	9 306,15 €	0603019909	9 306,15 €	
Obs.					

Torre de Moncorvo, de Março de 2016

O Responsável pelos Serviços,



Ministério da Administração Interna
Secretaria-Geral

**CERTIDÃO DE RECEITA
ANO ECONÓMICO DE 2016**

Para efeitos de prestação de contas certifica-se que a Secretaria - Geral da Administração Interna, contribuinte nº 600 014 665, procedeu à transferência de verbas, no período de 1 de Janeiro de 2016 a 31 de Dezembro de 2016, a favor do **MUNICÍPIO DE TORRE DE MONCORVO**, contribuinte nº 501 121 536 das importâncias indicadas no mapa que se segue:

Cl. Orgânica:

Min. 06 - Ministério da Administração Interna
Cap.º 02 - Serv. Gerais de Apoio, Estudos, Coord., Cooperação e Controlo
Div. 03 - Direcção Geral de Administração Interna

Classif.Económica	Importância euros
--------------------------	------------------------------

040501 B0 CJ	C.M.MESA – Eleição PR24Jan2016	8.000,00
TORRE DE MONCORVO	Disp. Locais— Eleição PR24Jan2016	912,06
	Recenseamento Eleitoral 2016	394,09
	Total	9.306,15 ✓

SGMAI, 3 de Março de 2017.

p O Secretário-Geral

Carlos Palma
Teresa Costa
em substituição

TERESA COSTA
Secretária-Geral Adjunta



L. P.:
J. M. Fontes

Índice

[Handwritten marks: a circle with a grid, a lightning bolt, and a signature]

1. INTRODUÇÃO	1
2. MEDIDAS DO PLANO DE SANEAMENTO FINANCEIRO	2
3. IMPACTOS FINANCEIROS DAS MEDIDAS PRECONIZADAS NO PSF.....	2
4. EXECUÇÃO DA RECEITA.....	3
5. EXECUÇÃO DA DESPESA	4
6. ANÁLISE ECONÓMICA E FINANCEIRA.....	4
7. EVOLUÇÃO DA DÍVIDA DE CURTO, MÉDIO E LONGO PRAZO	13
8. ENDIVIDAMENTO	13
9. DISPOSIÇÕES FINAIS.....	14



Handwritten signatures and notes:
L. P.
A. P.
Frontes

2. Medidas do Plano de Saneamento Financeiro

A situação de desequilíbrio financeiro de características conjunturais, mas com efeitos ao nível da estrutura de funcionamento do município, levou ao recurso ao programa de saneamento financeiro, com o objetivo de recuperar a sustentabilidade e o equilíbrio financeiro estrutural da Câmara Municipal de Torre de Moncorvo e teve na sua base um conjunto coordenado de medidas com enfoque numa intervenção financeira que permitisse, pela via do reajustamento/reestruturação da dívida, sanear o desequilíbrio financeiro existente.

O quadro das medidas que têm vindo a ser implementadas consubstancia-se em três eixos de intervenção: eficiência organizacional, economia e redução da despesa e aumento da receita.

O Quadro seguinte avalia o grau de implementação das medidas preconizadas no PSF.

N.º	Medidas	Execução			Observações
		Implementado	Em implementação	Não implementado	
1	Redução do quadro de pessoal em 10 colaboradores, quer pela via da aposentação, quer pela via da não renovação de Alguns contratos a termo certo e ainda a suspensão dos transportes urbanos (1/07/2010) e reestruturação dos transportes escolares;	X			Suspensão total dos transportes urbanos
2	Redução dos custos com energia eléctrica (gestão cuidada dos equipamentos eléctricos e ar condicionado, limitação dos equipamentos existentes nos edifícios, resolução dos contratos de energias nas instalações não ocupadas) e redução da iluminação pública;		X		eliminação de pontos de luz no concelho
3	Redução dos custos com material de escritório (racionalização dos recursos eliminando gradualmente o uso do papel, para que as reuniões de Câmara e assembleias Municipais sejam com envio da documentação em CD ou outra via eletrónica);		X		desde abril de 2011
4	Redução dos custos com Prémios, condecorações e ofertas (nomeadamente na aquisição de livros, artigos de artesanato, troféus, produtos regionais e outros);		X		
5	Redução dos custos com comunicações (renegociação dos contratos, nomeadamente controlo da faturação de telefones móveis);		X		negociado em pacote único, sem aumento de custos
6	Redução dos custos com Seguros (renegociação de contratos e verificação de viaturas já abatidas que ainda estejam incluídas no seguro);	X			renegociação com início em 2015
7	Redução dos consumos de combustíveis - verificação e controlo através de cartões magnéticos;	X			controlo mensal e por viatura
8	Alteração dos procedimentos de cobrança de receitas e de controlo compras; (Utilização intensiva da Plataforma eletrónica, implementação do software de obras por Administração directa, implementação da contabilidade de custos e respectiva formação);		X		O controlo de compras implementado
9	Melhoria da eficiência na gestão dos activos (valorização e sua contabilização) do controlo interno das existências, ferramentas, máquinas, viaturas e obras;		X		
10	Formulação de critérios objectivos para a atribuição de apoios e subsídios por via da sua regulamentação. Limitação dos investimentos e das actividades de âmbito cultural, recreativo e desportivo - redução das transferências correntes e de capital		X		
11	Eliminação dos juros de mora, após a aprovação da operação de saneamento financeiro;	X			
12	Receita corrente adicional proveniente das produções de energia Eólica (25 novos aerogeradores) e hídrica (construção da nova barragem de baixo sabor)			X	
13	Alteração da taxa de resíduos sólidos urbanos, em função dos consumos de água;		X		Aguardar parecer da ERSAR
14	Majoração da taxa de IMI para fogos devolutos, como medida de política urbanística para incentivar o aumento da oferta nos mercados de compra e arrendamento de habitação;		X		Foi deliberado. Em fase de implementação
15	Receitas correntes adicionais com a cobrança das diversas taxas municipais, resultantes da revisão do Regulamento de taxas Municipais e introdução de taxas não previstas (Lei-53/2006 de 29 de Dezembro);		X		
16	Receita extraordinária relativa à venda de prédios.	X			tem-se vindo a vender património, nomeadamente habitação

Não obstante não estar previsto nas medidas do Plano de Saneamento Financeiro, o Município de Torre de Moncorvo procedeu à aplicação de derrama municipal como forma de aumentar a sua receita.

3. Impactos financeiros das Medidas Preconizadas no PSF

Considerando o conjunto de medidas que o Município de Torre de Moncorvo se propôs implementar para cumprir o Plano, com o objetivo de concretizar a recuperação da sua sustentabilidade financeira, verifica-se que, no final do ano de 2016, em praticamente todas as medidas resultaram impactos financeiros positivos, com especial alcance na redução dos custos com “fornecimentos e serviços externos” (consumos intermédios) que, de 2015 para 2016 tiveram uma redução de 503.640,06 €, apesar de no ano de 2016 a redução verificada ser de 20.032,19 € (valor previsto no PSF versus valor efetivamente incorrido). De salientar, ainda, o aumento significativo da receita dos impostos e taxas que, no período da implementação do plano teve um crescimento de 472.755,36 €, apesar de no período de 2015 para 2016 ter havido um decréscimo de 75.604,20 €, em consequência da quebra de receita de impostos e taxas.

4. Execução da Receita

O quadro seguinte procede à análise da receita, através da comparação entre o valor orçamentado para o ano de 2016 com o valor executado/cobrado.

(Análise da Receita – ano de 2016)

RECEITA				
Corrente	Valores			
	Orçamentado	Cobrado	variação	%
01- Impostos directos	876.600,00	947.137,20	70.537,20	8,05%
02- Impostos indirectos	2.800,00	2.554,96	-245,04	-8,75%
04- Taxas multa e penalidades	92.200,00	65.599,35	-26.600,65	-28,85%
05- Rendimentos propriedade	810,00	1,68	-808,32	-99,79%
06- Transferencias correntes	6.823.761,00	6.857.119,25	33.358,25	0,49%
07- Vendas de bens e serviços	1.938.407,00	1.927.104,39	-11.302,61	-0,58%
08- Outras receitas correntes	19.600,00	54.130,90	34.530,90	176,18%
	9.754.178,00	9.853.647,73	99.469,73	1,02%
Capital				
09- Venda de bens de investimento	594.500,00	65.047,14	-529.452,86	-89,06%
10- Transferencias de capital	2.181.594,00	962.671,02	-1.218.922,98	-55,87%
11 - Activos financeiros	100,00	6.818,18	6.718,18	6718,18%
12- Passivos financeiros	500.100,00	500.000,00	-100,00	-0,02%
13- Outras Receitas de Capital	100,00	0,00	-100,00	-100,00%
Receitas de capital	3.276.394,00	1.534.536,34	-1.741.857,66	-53,16%
15- Outras receitas	0,00	0,00	0,00	
	3.276.394,00	1.534.536,34	-1.741.857,66	-53,16%
16- saldo gerencia anterior	17.689,87	17.689,87		
	13.048.261,87	11.405.873,94	-1.642.387,93	-12,59%
Saldo gerencia seguinte	39.134,76			

Da análise do quadro acima verifica-se que a execução da receita corrente superou em 1,02% a estimativa orçamental, enquanto a receita de capital foi de apenas 46,84% do valor orçamentado, sobretudo em consequência dos atrasos na aprovação dos projetos financiados no âmbito do “Portugal 2020”.

5. Execução da Despesa

Conforme se alcança a partir do quadro seguinte, relativamente à despesa, verifica-se que houve uma diminuição de 1.681.522,69€, relativamente ao valor orçamentado, sendo na despesa corrente conseguida uma contração de 444.020,77 € e na despesa de capital de 1.237.501,92.

(Análise da despesa – Ano de 2016)

DESPESA				
Corrente	Valores			
	Orçamentado	Pago	Varição	%
01-Despesa com pessoal	2.779.052,37	2.756.677,09	-22.375,28	-0,81%
02-Aquisição de bens e serviços	3.270.996,33	2.993.375,86	-277.620,47	-8,49%
03-Juros e outros encargos	214.052,03	184.356,09	-29.695,94	-13,87%
04-Transferencias correntes	822.086,61	710.063,16	-112.023,45	-13,63%
05--Subsidios	0	0	0,00	#DIV/0!
06-Outras despesas correntes	41.404,03	39.098,40	-2.305,63	-5,57%
	7.127.591,37	6.683.570,60	-444.020,77	-6,23%
Capital				
07-Aquisições de bens de capital	2.313.779,98	1.508.304,01	-805.475,97	-34,81%
08-Transferencias e capital	1.299.498,56	869.742,55	-429.756,01	-33,07%
09-Activos financeiros	79.029,00	79.029,00	0,00	0,00%
10-Amortização empréstimos	2.226.071,05	2.223.901,11	-2.169,94	-0,10%
11- Outras despesas de capital	2.291,91	2.191,91	-100,00	-4,36%
	5.920.670,50	4.683.168,58	-1.237.501,92	-20,90%
Totais de Despesas	13.048.261,87	11.366.739,18	-1.681.522,69	-12,89%

6. Análise Económica e Financeira

A análise económica e financeira, numa perspectiva de evolução em função do Plano de Saneamento Financeiro (PSF), assenta na apreciação comparativa da evolução do balanço (o qual reflete a evolução da posição financeira do Município e das suas condições para a recuperação do equilíbrio financeiro), da análise da demonstração de resultados, a qual permite interpretar as condições de sustentabilidade económica (a sua análise permite avaliar se há resultados negativos ou positivos e, por essa via, se há uma recuperação do equilíbrio de exploração, para o qual os proveitos têm de ser iguais ou superiores aos custos) e da análise da evolução dos fluxos de caixa, a qual evidencia a origem dos fluxos de despesa e receita que se consubstanciam nos pagamentos e recebimentos dos períodos em análise, ou seja, permite uma apreciação complementar da situação financeira que é



evidenciada pelo balanço, já que as amortizações, no valor de € 4.480.478,17, que são um custo económico não envolvem um fluxo financeiro de despesa. Por essa via, é possível interpretar que, não obstante o município apresentar um resultado líquido negativo verifica-se uma recuperação financeira, já que o valor das amortizações é significativamente superior ao valor do resultado líquido negativo o que permite obter um cash-flow positivo e meios de autofinanciamento que têm suportado a gestão da tesouraria sem ameaças de rutura.

Na verdade, é da conjugação da análise destas três componentes das demonstrações financeiras que surge a possibilidade de obter uma análise integrada das variáveis que nos permitem compreender em que medida foram conseguidos os objetivos contidos no Plano de Saneamento Financeiro previsto no Programa de Saneamento Financeiro que o Município aderiu e que se encontra em curso.

6.1. Análise da Evolução Financeira - Análise Comparativa dos Balanços

No mapa que a seguir se apresenta, o qual integra balanços referentes ao período de 2015 e 2016, é feita uma apresentação estruturada das diferentes rubricas, acerca da evolução do plano de saneamento financeiro, com o objetivo de se evidenciar os desvios verificados e, simultaneamente, explicar os fatores implícitos dos desvios verificados.

Em bom rigor, a interpretação da evolução dos balanços permite identificar as condições de recuperação do equilíbrio financeiro projectadas no PSF, uma vez que se trata de uma componente das demonstrações financeiras que indica a origem dos financiamentos (origens de fundos/recursos), que consistem no capital próprio e capital alheio, para fazer face às respetivas aplicações que constituem, no seu conjunto, o total dos ativos.

De entre as diferentes rubricas do balanço salientam-se os elementos patrimoniais que têm maior influência na evolução global e que, simultaneamente, contribuíram, ou não, para a concretização dos objetivos do PSF.

Assim,

Activo:

- a) **Bens do Domínio Público** – No final de 2016 o saldo desta conta apresenta o valor bruto de € 66.383.477,04, com amortizações acumuladas de € 51.037.295,54, ou seja, um valor líquido de € 15.346.181,50. Verifica-se que, em relação a 2015, houve um incremento de € 5.875.366,49
- b) **Imobilizações incorpóreas** – No final de 2016, o saldo desta rubrica apresenta o valor bruto de € 35.731,54 com amortizações acumuladas de € 25.238,01 ou seja, um valor

líquido de € 10.493,53. Com relação ao PSF houve uma variação, para mais, de € 35.731,54 o que se traduz num aumento, para além do previsto do mesmo montante.

- c) **Imobilizações corpóreas** – No final de 2016, o saldo desta conta apresenta o valor bruto de € 37.657.864,34, com amortizações acumuladas de € 12.651.505,76, ou seja, um valor líquido de € 25.006.358,58. Verifica-se que, em relação a 2015, houve uma variação positiva no montante de € 632.950,28, resultante da transferência de imobilizado em curso para imobilizações corpóreas.
- d) **Investimentos Financeiros** – No final de 2016, o saldo desta conta apresenta o valor de € 765.558,40. Verifica-se que, em relação a 2015, não houve nenhuma variação. Com relação ao PSF houve uma variação, para mais, de € 637.369,404, o que se traduz num aumento, para além do montante previsto, de € 128.189,00.
- e) **Existências** – No final de 2016 o saldo desta conta apresenta o valor € 76.052,31. Verifica-se que, em relação ao PSF houve uma variação, para mais, de € 44.437,31.
- f) **Clientes, Contribuintes e Utentes** – No final de 2016 o saldo desta conta apresentava o valor global de € 167.411.26. Verifica-se que, em relação a 2015, houve um aumento de € 5.870,86. Com relação ao PSF houve uma variação, para menos, de € 14.663,74, o que se traduz numa redução, para além do montante previsto de € 182.075,00.

Passivo

- a) **Provisões para riscos e encargos** – No final de 2016 o saldo desta conta apresenta o valor global de € 87.228,50. Verifica-se que, em relação a 2015, houve uma variação adicional de € 6.266,73. Com relação ao PSF houve uma variação, para mais, de € 87.228,50 pelo facto de o PSF não contemplar o reconhecimento de provisões.
- b) **Dividas a terceiros a médio e longo prazo** – No final de 2016 o saldo desta conta apresenta o valor global de € 10.928.780,12, dos quais € 10.879.371,68 são respeitantes a dívida a instituições de crédito. Anotamos, no entanto, que em relação a 2015, houve uma diminuição de € 1.723.901,11 no que se refere ao endividamento bancário. Com relação ao PSF existe um desvio, para mais, de € 152.198,68, uma vez que o montante previsto no PSF ascendia a € 10.727.173,00.
- c) **Dividas a terceiros a curto prazo** – No final de 2016 o saldo desta conta apresenta o valor global de € 1.000.872,24, nos quais se incluía o valor da dívida a fornecedores de € 444.535,19. Em relação a 2015 verifica-se ter havido uma redução global na rubrica de € 126.091,56, cujos valores mais significativos são os referentes ao “Estado e outros Entes

Públicos”, com € 68.313,48 e que, em relação a 2015, teve uma diminuição de € 3.453,24, a “Outros credores”, com um saldo de € 365.891,70 e que relativamente a 2015 teve um aumento de € 361.737,51. Com relação ao PSF houve uma variação, para mais, de € 193.807,24 com especial destaque para a rubrica de “ 221 – Fornecedores c/c” que teve um acréscimo de € 164.589,19 em relação ao previsto no PSF.

- d) **Acréscimo de custos** – No final de 2016 o saldo desta conta apresenta o valor global de € 397.607,03. Verifica-se que, em relação a 2015, houve uma variação negativa de € 115.631,89, ou seja, menores responsabilidades (dívida) nesta categoria de passivos. Com relação ao PSF houve uma variação, para menos, de € 113.495,97, o que se traduz numa diminuição, para além do montante previsto de € 511.103,00.
- e) **Proveitos Diferidos** – No final de 2016 o saldo desta conta apresenta o valor global de € 3.769.947,26 Verifica-se que, em relação a 2014, houve uma variação adicional positiva de € 8.844.014,08. Com relação ao PSF houve uma variação, para mais, de € 1.995.971,08, o que se traduz num aumento, para além do montante previsto de € 6.848.043,00.

Fundos Próprios

Os fundos próprios apresentam, em 31 de Dezembro de 2016, o valor global de € 21.471.865,13, o que, em relação a 2015, representa uma diminuição de € 14.703.916,16, decorrente das regularizações efetuadas através da rubrica de resultados transitados, as quais ascenderam a € 18.135.734,97, em grande parte por terem sido detetados valores relevados no ativo “imobilizações em curso” que se verificou não reunirem as condições para serem qualificados como ativo, ou se encontrarem registados de forma duplicada e, ainda, a afetação do resultado do período de 2015, que foi negativo em 1.737.764,93 €. Houve ainda variações patrimoniais positivas que, balanceando com as negativas, explicam a variação acima referida.

Tal circunstância traduziu-se num aumento, nesse montante, das necessidades de financiamento alheio ou, em alternativa, de redução de ativos para manter a situação financeira (balanço) em equilíbrio. Com relação ao PSF a evolução prevista para os fundos próprios era, para 2016, no montante de € 15.494.990,00 o que se reflete numa melhoria de € 5.976.875,13, em relação ao previsto.



Handwritten notes:
L.P.
A
R.B. 10/10/16

Código das contas POCAL	Activo	DEZEMBRO 2015			DEZEMBRO 2016			Desvio € Doz. 2015/2016
		ACTIVO BRUTO	AMORT. E PROV.	ACTIVO LÍQUIDO	ACTIVO BRUTO	AMORT. E PROV.	ACTIVO LÍQUIDO	
	Imobilizado:							
	Bens de domínio público							
451	Terrenos e recursos naturais	905.317,66	-	905.317,66	1.320.635,42	-	1.320.635,42	415.317,76
452	Edifícios	1.854.419,06	1.316.361,46	538.057,60	1.854.419,06	1.382.623,86	471.795,20	-
453	Outras construções e infra-estruturas	57.748.198,83	43.454.009,51	14.294.189,32	63.208.247,56	49.654.671,68	13.553.575,88	5.460.048,73
455	Bens de património histórico, artístico e cultural	175,00	-	175,00	175,00	-	175,00	-
459	Outros bens de domínio público	-	-	-	-	-	-	-
445	Imobilizações em curso	682.181,27	-	682.181,27	108.961,66	-	108.961,66	-573.219,61
446	Adiantamento por conta de Bens de domínio público	-	-	-	-	-	-	-
		61.190.291,82	44.770.370,97	16.419.920,85	66.482.438,70	51.037.295,54	15.455.143,16	5.302.146,88
	Imobilizações Incorpóreas:							
431	Despesas de Instalação	-	-	-	-	-	-	-
432	Despesas de Investigação e Desenvolvimento	35.630,14	20.041,95	15.588,19	35.630,14	25.238,01	10.392,13	-
433	Propriedade Industrial e outros direitos	101,40	-	101,40	101,40	-	101,40	-
443	Imobilizações em curso	-	-	-	-	-	-	-
449	Adiantamento por conta de Imobilizações Incorpóreas	-	-	-	-	-	-	-
		35.731,54	20.041,95	15.689,59	35.731,54	25.238,01	10.493,53	-
	Imobilizações Corpóreas:							
421	Terrenos e recursos naturais	6.882.487,67	-	6.882.487,67	6.900.181,99	-	6.900.181,99	17.694,32
422	Edifícios e outras construções	25.566.854,05	8.048.228,01	17.518.626,04	25.489.244,31	8.667.513,40	16.821.730,91	(77.609,74)
423	Equipamento Básico	2.234.417,04	1.761.719,10	472.697,94	2.735.382,07	2.074.727,63	660.654,44	500.965,03
424	Equipamento de transporte	964.090,39	840.517,10	123.573,29	1.019.004,12	906.837,16	112.166,96	54.913,73
425	Ferramentas e Utensílios	547.332,89	300.257,72	247.075,17	601.598,87	421.127,84	180.471,03	54.265,98
426	Equipamento Administrativo	548.184,07	473.141,88	75.042,19	630.107,05	530.810,17	99.296,88	81.922,98
427	Taras e Vasilhames	-	-	-	-	-	-	-
429	Outras Imobilizações Corpóreas	281.547,95	43.604,34	237.943,61	282.345,93	50.489,56	231.856,37	797,98
442	Imobilizações em curso	10.867.363,60	-	10.867.363,60	871.717,89	-	871.717,89	(9.995.645,71)
448	Adiantamento por conta de Imobilizações Corpóreas	-	-	-	-	-	-	-
		47.892.277,66	11.467.468,15	36.424.809,51	38.529.582,23	12.651.505,76	25.878.076,47	(9.362.695,43)
	Investimentos Financeiros:							
411	Partes de Capital	212.352,02	-	212.352,02	212.352,02	-	212.352,02	-
412	Obrigações e títulos de participação	553.206,38	-	553.206,38	553.206,38	-	553.206,38	-
414	Investimentos em imóveis	-	-	-	-	-	-	-
415	Outras aplicações financeiras	-	-	-	-	-	-	-
441	Imobilizações em curso	318.586,68	-	318.586,68	-	-	-	(318.586,68)
447	Adiantamento por conta de Investimentos Financeiros	-	-	-	-	-	-	-
		1.084.145,08	-	1.084.145,08	765.558,40	-	765.558,40	(318.586,68)
	Circulante							
	Existências:							
36	Matérias-primas, subsidiárias e de consumo	125.345,39	-	125.345,39	76.052,31	-	76.052,31	(49.293,08)
35	Produtos e Trabalhos em Curso	-	-	-	-	-	-	-
34	Subprodutos, desperdícios, resíduos e refugos	-	-	-	-	-	-	-
33	Produtos acabados e intermédios	-	-	-	-	-	-	-
32	Mercadorias	-	-	-	-	-	-	-
37	Adiantamento por conta de compras	-	-	-	-	-	-	-
		125.345,39	-	125.345,39	76.052,31	-	76.052,31	-
	Dívidas de Terceiros Médio-Longo Prazo							
28	Empréstimos concedidos	-	-	-	-	-	-	-
218	Clientes, Contribuintes e Utentes de cobrança duvidosa	-	56.061,77	(56.061,77)	-	-	-	-
268	Outros Credores	-	-	-	-	-	-	-
		-	56.061,77	(56.061,77)	-	-	-	-
	Dívidas de Terceiros - Curto Prazo:							
28	Empréstimos concedidos	-	-	-	-	-	-	-
211	Clientes c/c	-	-	-	-	-	-	-
212	Contribuintes c/c	-	-	-	1.063,00	-	1.063,00	1.063,00
213	Utentes c/c	105.478,63	-	105.478,63	104.019,76	-	104.019,76	(1.458,87)
218	Clientes, Contribuintes e Utentes de cobrança duvidosa	56.061,77	-	56.061,77	62.328,50	62.328,50	62.328,50	6.266,73
251	Devedores pela execução do orçamento	-	-	-	-	-	-	-
229	Adiantamentos a fornecedores	-	-	-	-	-	-	-
2619	Adiantamento a fornecedores de imobilizado	-	-	-	-	-	-	-
24	Estado e outros entes públicos	1.120,09	-	1.120,09	67.865,51	-	67.865,51	66.745,42
264	Administração Autárquica	-	-	-	-	-	-	-
262+263+267+268+22	Outros devedores	35.127,93	-	35.127,93	36.377,18	-	36.377,18	1.249,25
		197.788,42	-	197.788,42	271.653,95	62.328,50	208.325,45	73.865,53
	Títulos negociáveis							
151	Ações	-	-	-	-	-	-	-
152	Obrigações e títulos de participação	-	-	-	-	-	-	-
153	Títulos da dívida pública	-	-	-	-	-	-	-
159	Outros títulos	-	-	-	-	-	-	-
18	Outras aplicações de tesouraria	-	-	-	-	-	-	-
		-	-	-	-	-	-	-
	Depósitos Bancários e Caixa:							
12	Depósitos em instituições financeiras	491.235,53	-	491.235,53	517.856,31	-	517.856,31	26.620,78
11	Caixa	1.706,08	-	1.706,08	2.531,31	-	2.531,31	825,23
		492.941,61	-	492.941,61	520.387,62	-	520.387,62	27.446,01
	Acréscimos e diferimentos:							
271	Acréscimos de proveitos	114.651,11	-	114.651,11	134.171,34	-	134.171,34	19.520,23
272	Custos diferidos	8.192,74	-	8.192,74	15.644,24	-	15.644,24	7.451,50
		122.843,85	-	122.843,85	149.815,58	-	149.815,58	26.971,73
	Total de Amortizações		56.257.881,07			63.714.039,31		
	Total de provisões		56.061,77			62.328,50		
	Total do Activo	111.141.365,37	56.313.942,84	54.827.422,53	106.841.220,33	63.776.367,81	43.064.852,52	(4.250.851,96)

Código das contas POCAL	Fundos próprios e passivo	Exercícios		Desvio €
		DEZEMBRO 2015	DEZEMBRO 2016	Dez. 2015/2016
	Fundos próprios:			
51	Património	62.204.169,63	64.606.989,54	2.402.819,91
55	Ajustamento de partes de capital em empresas	-	-	-
56	Reservas de Reavaliação	-	-	-
	Reservas:			
571	Reservas legais	847.999,28	847.999,28	-
572	Reservas estatutárias	-	-	-
573	Reservas contratuais	-	-	-
574	Reservas livres	-	-	-
575	Subsídios	-	671.118,90	671.118,90
576	Doações	864.030,00	864.030,00	-
577	Reservas decorrentes da transferência de activos	-	-	-
59	Resultados transitados	(26.002.652,69)	(44.138.387,66)	(18.135.734,97)
88	Resultado Líquido do Exercício	(1.737.764,93)	(1.379.884,93)	357.880,00
		36.175.781,29	21.471.865,13	(14.703.916,16)
	PASSIVO:			
292	Para outros riscos e encargos	24.900,00	24.900,00	-
	Dívidas a terceiros – Médio e longo prazo:			
2312	Empréstimos de médio e longo prazo	12.603.272,79	10.879.371,68	(1.723.901,11)
217	Clientes e utentes c/caução	908,46	45.408,44	44.499,98
2611	Fornecedores de imobilizado c/c	-	-	-
268	Outros Credores	474.177,38	400.813,92	(73.363,46)
		13.103.258,63	11.350.494,04	(1.752.764,59)
	Dívidas a Terceiros - Curto Prazo:			
2311+12	Empréstimos de curto prazo	-	-	-
269	Adiantamento por conta de vendas	-	-	-
221	Fornecedores c/c	570.626,75	444.535,19	(126.091,56)
228	Facturas em recepção e conferência	147.763,67	104.774,66	(42.989,01)
252	Credores pela execução do orçamento	-	-	-
217	Clientes e utentes c/caução	42.151,05	-	(42.151,05)
219	Adiantamento de Clientes, Contribuintes e utentes	-	-	-
2611	Fornecedores de imobilizado c/c	428.734,05	17.357,21	(411.376,84)
24	Estado e outros entes públicos	71.766,72	68.313,48	(3.453,24)
264	Administração Autárquica	-	-	-
262+263+267+268+21	Outros Credores	4.154,19	365.891,70	361.737,51
		1.265.196,43	1.000.872,24	(264.324,19)
	Acréscimos e diferimentos:			
273	Acréscimos de Custos	513.238,92	397.607,03	(115.631,89)
274	Proveitos Diferidos	3.769.947,26	8.844.014,08	5.074.066,82
		4.283.186,18	9.241.621,11	4.958.434,93
	Total do Passivo.....	18.651.641,24	21.592.987,39	2.941.346,15
	Total dos fundos próprios e do Passivo	54.827.422,53	43.064.852,52	(11.762.570,01)

6.2. Análise Comparativa da Demonstração de Resultados

De acordo com a evolução de 2015 para 2016, e tendo em atenção o quadro das previsões feitas no Plano de Saneamento Financeiro (PSF) são de assinalar os seguintes aspectos:

Proveitos:

- a) **Vendas** – De acordo com a evolução constante da demonstração dos resultados as vendas de mercadorias e produtos tiveram uma diminuição de € 49.779,18. Com relação ao previsto no PSF verificou-se um desvio, para menos, de € 9.214,76.



- (Handwritten marks: a blue scribble and a signature 'A' are present on the left side of the page.)*
- b) **Prestação de Serviços** – De acordo com a evolução constante da demonstração dos resultados as prestações de serviços tiveram um aumento de € 146.163,13 a que corresponde um aumento 20%. Relativamente ao previsto no PSF verificou-se um desvio, para menos, de € 487.189,29 a que correspondem 45%.
 - c) **Impostos e Taxas** - De acordo com a evolução constante da Demonstração de Resultados os “impostos e Taxas” tiveram uma diminuição de € 75.604,20 a que corresponde menos 4%. Com relação ao previsto no PSF verificou-se um desvio, para mais, de € 472.755,36 a que corresponde a 35%.
 - d) **Transferências e Subsídios Obtidos** – De acordo com a evolução constante da Demonstração de Resultados as “Transferências e Subsídios obtidos” tiveram um aumento de € 50.299,64, o que corresponde a 1%. Com relação ao montante previsto no PSF verificou-se um desvio, para menos, de € 1.997.214,53, que corresponde a menos 20%.
 - e) **Trabalhos para a Própria Entidade** – Não houve qualquer relevação contabilística nesta rubrica, pelo facto de as obras executadas por administração direta não estarem a ser valorizadas, pelo que não houve qualquer variação registada. Todavia no PSF estava previsto o valor de € 896.985,00. Aguarda-se que a contabilidade que se começou a fazer com a imputação de custos ao nível de cada obra venha a permitir apurar o valor a relevar nesta conta e, preferencialmente, a estimar valores omitidos em exercícios passados.
 - f) **Proveitos e Ganhos Financeiros** – De acordo com a evolução constante da demonstração dos resultados os proveitos e ganhos financeiros tiveram um aumento de € 8.126,29. Com relação ao montante previsto no PSF verificou-se um desvio, para mais, de € 5.031,11.
 - g) **Proveitos e Ganhos Extraordinários** – De acordo com a evolução constante da demonstração dos resultados os proveitos e ganhos extraordinários tiveram um aumento de € 502.737,24. Com relação ao montante previsto no PSF verificou-se um desvio, para mais, de € 207.961,93 a que corresponde um acréscimo de 45%.

(Handwritten notes on the right side of the page: 'L.P.', 'L.M.', 'A', and 'Pontos' are visible.)

Custos:

- a) **Custo das Mercadorias Vendidas e Matérias Consumidas** – Com relação ao montante previsto no PSF verificou-se um desvio, para mais, de € 91.079,96 que corresponde a mais 48%.
- b) **Fornecimentos e Serviços Externos** – De acordo com a evolução constante da Demonstração de Resultados os fornecimentos e serviços externos tiveram uma diminuição de € 503.640,06 a que corresponde um decréscimo de 14%. Com relação ao montante previsto no PSF verificou-se um desvio, para menos, de € 20.032,19 que corresponde a 1%.



- c) **Custos com Pessoal** - De acordo com a evolução patente na demonstração dos resultados os custos com o pessoal tiveram um aumento de € 133.512,36, o que corresponde a mais 5%. Com relação ao montante previsto no PSF verificou-se um desvio, para menos, de € 1.429.885,76 a que correspondem menos 33%.
- d) **Amortizações** – De acordo com a evolução inserta na demonstração dos resultados as amortizações do ativo imobilizado tiveram uma diminuição de € 50.272,97, correspondente a menos 1%. Com relação ao montante previsto no PSF verificou-se um desvio, para mais, de € 2.182.417,17 a que corresponde um acréscimo de 95%.
- e) **Provisões** – Apesar de ter havido uma diminuição de € 37.399,44 esta rubrica não tem expressão material que justifique qualquer análise mais circunstanciada.
- f) **Transferências e Subsídios Correntes Concedidos** – De acordo com a evolução constante da demonstração dos resultados as transferências correntes e subsídios concedidos tiveram um aumento de € 1.639,64. Relativamente ao montante previsto no PSF verificou-se um desvio, para mais, de € 384.024,56.
- g) **Custos e Perdas Financeiras** – De acordo com a evolução constante da demonstração dos resultados os custos e perdas financeiras tiveram um decréscimo de € 177.537,63 que corresponde a menos 48%. Com relação ao previsto no PSF verificou-se um desvio, para menos, de € 204.124,86 que correspondem 18%.
- h) **Custos e perdas Extraordinárias** – De acordo com a evolução constante da demonstração dos resultados os custos e perdas extraordinárias tiveram um acréscimo de € 581.165,34 que corresponde a mais 81%. Com relação ao montante previsto no PSF verificou-se um desvio, para menos, de € 494.219,06, o que corresponde a menos 28%.



Código das Contas		DEZEMBRO 2015	Plano San. Financeiro (PSF)	DEZEMBRO 2016	Desvio € Dez. 2015/2016	Desvio € Dez. 2016/PSF
Custos e Perdas						
61	Custo das mercadorias vendidas e das mat. consumidas:					
	Mercadorias					
	Matérias	0,00	189.688,00	280.767,96	280.767,96	91.079,96
62	Fornecimentos e serviços externos	3.492.989,87	3.009.382,00	2.989.349,81	-503.640,06	-20.032,19
	Custos com o pessoal:	2.798.972,88	4.362.371,00	2.932.485,24	133.512,36	-1.429.885,76
63	Transferências e subsídios correntes concedidos e prestações sociais	707.706,92	325.322,00	709.346,56	1.639,64	384.024,56
66	Amortizações do exercício	4.530.751,14	2.298.061,00	4.480.478,17	-50.272,97	2.182.417,17
67	Provisões do exercício	43.666,17		6.266,73	-37.399,44	6.266,73
65	Outros custos e perdas operacionais	20.210,50	16.352,00	14.539,91	-5.670,59	-1.812,09
	(A)	11.594.297,48	10.201.176,00	11.413.234,38	-181.063,10	1.212.058,38
68	Custos e perdas financeiros	372.001,77	398.589,00	194.464,14	-177.537,63	-204.124,86
	(C)	11.966.299,25	10.599.765,00	11.607.698,52	-358.600,73	1.007.933,52
69	Custos e perdas extraordinários	714.337,60	1.789.722,00	1.295.502,94	581.165,34	-494.219,06
	(E)	12.680.636,85	12.389.487,00	12.903.201,46	222.564,61	513.714,46
88	Resultado líquido do exercício	-1.737.764,93	1.894.071,00	-1.379.884,93	357.880,00	-3.273.955,93
Proveitos e ganhos						
	Vendas e prestações de serviços					
7111	Vendas de mercadorias	74.631,20	0,00	40.909,88	-33.721,32	40.909,88
7112+7113	Venda de produtos	273.898,22	307.965,00	257.840,36	-16.057,86	-50.124,64
712	Prestações de serviços	745.172,58	1.378.525,00	891.335,71	146.163,13	-487.189,29
72	Impostos e taxas	1.904.275,56	1.355.916,00	1.828.671,36	-75.604,20	472.755,36
	Varição de Produção	0,00		0,00		
75	Trabalhos para a própria empresa	0,00	896.985,00	0,00	0,00	-896.985,00
73	Proveitos suplementares	11.009,02		9.510,71	-1.498,31	9.510,71
74	Transferências e subsídios correntes obtidos	7.769.886,83	9.817.401,00	7.820.186,47	50.299,64	-1.997.214,53
76	Outros proveitos e ganhos operacionais	0,00	64.897,00	0,00	0,00	-64.897,00
	(B)	10.778.873,41	13.821.689,00	10.848.454,49	69.581,08	-2.973.234,51
78	Proveitos e ganhos financeiros	290,82	3.386,00	8.417,11	8.126,29	5.031,11
	(D)	10.779.164,23	13.825.075,00	10.856.871,60	77.707,37	-2.968.203,40
79	Proveitos e ganhos extraordinários	163.707,69	458.483,00	666.444,93	502.737,24	207.961,93
	(F)	10.942.871,92	14.283.558,00	11.523.316,53	580.444,61	-2.760.241,47
	Resultados Operacionais: (B)-(A)	-815.424,07	3.620.513,00	-564.779,89	250.644,18	-4.185.292,89
	Resultados Financeiros: (D-B)-(C-A)	-371.710,95	-395.203,00	-186.047,03	185.663,92	209.155,97
	Resultados Correntes: (D)-(C)	-1.187.135,02	3.225.310,00	-750.826,92	436.308,10	-3.976.136,92
	Resultados Líquido do Exercício: (F)-(E)	-1.737.764,93	1.894.071,00	-1.379.884,93	357.880,00	-3.273.955,93

7. Evolução da Dívida de Curto, Médio e Longo Prazo

No mapa seguinte, faz-se a comparação das dívidas do

MAPA PREVISIONAL DA EVOLUÇÃO DÍVIDA POR CURTO E MÉDIO E LONGO PRAZO				
Descrição	Valores candidatura	Valores Executados 2016	Desvio €	Oservação / Justificação
	2016			
Dívida de Curto prazo	807.036	931.020	123.984	
Empréstimos de CP	0	0	0	
Empréstimos de MLP - Valor exigível a CP	0	0	0	
Outra	807.036	931.020	123.984	
Fornecedores c/c	279.946	444.535	164.589	
Estado e Outros Entes Públicos	98.930	68.313	-30.617	
Clientes, contribuintes e utentes	0		0	
Outras Dívidas	428.160	418.171	-9.989	
Subtotal Curto prazo	807.036	931.020	123.984	
Dívida de Médio e longo prazo	10.727.173	10.879.372	152.199	
Empréstimos	10.727.173	10.879.372	152.199	
Outros empréstimos de médio/longo prazo	10.727.173	10.879.372	152.199	
Outra	0	0	0	
Fornecedores c/c			0	
Fornecedores de imobilizado c/c			0	
Estado e Outros Entes Públicos			0	
Clientes, contribuintes e utentes			0	
Administração autárquica			0	
Outros credores			0	
Subtotal Médio e longo prazo	10.727.173	10.879.372	152.199	
Total da dívida	11.534.209	11.810.391	276.182	
Dívida referente a operações de tesouraria e, se refletidas patrimonialmente, a cauções e garantias prestadas por terceiros	0	411.300	411.300	
Total da dívida de natureza orçamental	11.534.209	11.399.091	-135.118	

O quadro seguinte demonstra o esforço financeiro desenvolvido pelo Município para reduzir o endividamento, já que em termos de execução e por comparação com o ano de 2015, o valor global do endividamento registou uma diminuição de 1.898.931,05 €.

Natureza/Ano	2015	2016	Desvio €
Fornecedores c/c (fornecedores de bens e serviços)	570.626,75	444.535,19	- 126.091,56
Estado - curto prazo	71.766,72	68.313,48	- 3.453,24
Fornecedores de Imobilizado	428.734,05	383.248,91	- 45.485,14
Outros credores			-
Bancos - Curto prazo	-	-	-
Bancos e Estado - médio e longo prazo	12.603.272,79	10.879.371,68	- 1.723.901,11
Total	13.674.400,31	11.775.469,26	- 1.898.931,05

8. Endividamento

Tal como foi descrito no título da "introdução" os Planos de Saneamento Financeiro aprovados antes da entrada em vigor da Lei nº 73/2013, de 3 de setembro, ficam sujeitos à disciplina normativa da Lei n.º 2/2007, de 15 de janeiro (Lei das Finanças Locais à data) e do Decreto-Lei n.º 38/2008, de 7 de março, com as alterações introduzidas pelo Decreto-Lei n.º 120/2012, de 19 de junho.



Handwritten notes:
Lil
pen.
Bontas

Assim, e para efeitos de monitorização dos Limites ao Endividamento, aplicam-se as disposições previstas na Lei nº 2/2007, de 15 de janeiro.

O quadro seguinte evidencia a posição do Município, à data de 31/12/2016, face à Dívida Total, apurados nos termos da Lei das Finanças Locais (Lei n.º2/2007, de 15/01), em que se demonstra que o Município apresenta uma margem disponível de endividamento que ascende a € 2.087.543.

Limite (1)	Dívida Total						
	Total da dívida a terceiros (2)	Contribuição SW/AM/SEL/Ent. Part (3)	Dívida Total (4)=(2)+(3)	Dívida total excluindo não orçamentais, exceções Lei n.º 73/2013 e FAM (5)	Montante em Excesso (6)=(5)-(1), se (5)>(1)	Margem Absoluta (7)=(1)-(5), se (5)<(1)	Margem Utilizável (8)=(7)*20%
14.710.950	01/01/2016						
	14.343.555	138.594	14.482.149	13.529.440		1.181.511	236.302
	31/12/2016						
	12.376.494	181.412	12.557.906	11.678.199		3.032.751	606.550
Variação da Dívida %							-13,68%
Variação do Excesso da Dívida %							
Margem Disponível por Utilizar							2.087.543

9. Disposições Finais

Ao presente relatório deverá ser dada continuidade nos seguintes termos:

- **Remeter à Assembleia Municipal** para apreciação, nos termos do artigo 40.º da LFL (Lei n.º2/2007),
- **Remeter aos membros do Governo** responsáveis pelas áreas das finanças e das autarquias locais, de acordo com o definido no artigo 6º do Decreto-Lei nº 38/2008, de 7 de março;
- **Enviar à Direção Geral das Autarquias Locais;**
- **Publicar na página de Internet do Município**, após apreciação pela Assembleia Municipal, de acordo com o artigo 49º da Lei nº2/2007, de 15 de janeiro,
- Incluir cópia, em anexo, ao **Relatório e Contas do Exercício de 2016**, para efeitos de cumprimento do nº 7 do artigo 40º da LFL (Lei n.º 2/2007).

Torre de Moncorvo, 12 de Abril de 2017

O Presidente da Câmara Municipal

(Nuno Jorge Rodrigues Gonçalves, Dr.)