

CERTIFICAÇÃO LEGAL DAS CONTAS

Opinião com Reservas

1. Auditámos as demonstrações financeiras anexas da **Câmara Municipal de Torre de Moncorvo**, que compreendem o balanço em 31 de Dezembro de 2017 que evidencia um total de **40.193.432 euros** e um total de fundos próprios de **20.645.333 euros**, incluindo um resultado líquido negativo de **472.582 euros**, a demonstração de resultados e os mapas de execução orçamental, que evidenciam um total de **18.119.845 euros** de despesa paga e um total de **18.135.635 euros** de receita cobrada, relativos ao ano findo naquela data, e o anexo às demonstrações financeiras que incluem um resumo das políticas contabilísticas significativas.
2. Em nossa opinião, exceto quanto aos possíveis efeitos da matéria referida na secção " Bases para opinião com reservas", as demonstrações financeiras anexas apresentam de forma verdadeira e apropriada, em todos os aspetos materiais, a posição financeira da **Câmara Municipal de Torre de Moncorvo** em **31 de Dezembro de 2017**, o seu desempenho financeiro e a execução orçamental relativos ao ano findo naquela data de acordo com POCAL.

Bases para a opinião com Reservas

3. Apesar de o ponto 2.8.3 do POCAL estabelecer a obrigatoriedade de implementar o sistema de contabilidade custos, o mesmo não se encontra implementado inviabilizando o apuramento dos custos pelo seu destino, da maior importância para a valorização de obras executadas por administração direta e para a verificação da razoabilidade do valor das taxas aplicadas. Todavia, o Município encontra-se em fase de implementação desse processo.
4. A nossa auditoria foi efetuada de acordo com as Normas Internacionais de Auditoria (ISA) e demais normas e orientações técnicas e éticas da Ordem dos Revisores Oficiais de Contas. As nossas responsabilidades nos termos dessas normas estão descritas na secção "Responsabilidades do auditor pela auditoria das demonstrações financeiras" abaixo. Somos independentes da Entidade nos termos da lei e cumprimos os demais requisitos éticos nos termos do código de ética da Ordem dos Revisores Oficiais de Contas.
5. Estamos convictos de que a prova de auditoria que obtivemos é suficiente e apropriada para proporcionar uma base para a nossa opinião.

Ênfases

6. Os activos produzidos e/ou construídos por Administração directa (executados com meios do Município) são valorizados em função dos consumos de existências não lhes sendo imputados os consumos de mão-de-obra, equipamentos e os outros gastos gerais que são suportados. Tal facto subvaloriza o valor desses ativos e dos resultados e influencia a classificação da Despesa (corrente vs capital). Todavia, face aos procedimentos utilizados verificámos que o valor global dos custos não imputados a obras por administração direta, de acordo com a amostra seleccionada, não é, genericamente, capitalizável (custos do período), pelo que alertamos a necessidade urgente de se proceder a implementação da contabilidade custos que identifique o destino dos custos, a natureza dos ativos a que são imputados, de modo a permitir identificar a correta classificação dessas operações. De acordo com a estimativa efetuada o valor em causa não é materialmente relevante.
7. O facto do resultado do exercício ter sido negativo em € 472.582,30, apesar de o cash-flow (meios libertos) ser de € 3.533.499,80, decorrente das amortizações do exercício ascenderam a € 4.480.478,17, permitiu que, no plano financeiro, se mantivessem os equilíbrios e se satisfizessem os compromissos com o serviço da dívida e demais obrigações. Todavia, o equilíbrio da exploração é fundamental para garantir um nível de autofinanciamento que assegure a sustentabilidade das necessidades adicionais de financiamento decorrentes da renovação de ativos.

A nossa opinião não é modificada em relação a estas matérias.

Responsabilidades do órgão executivo

8. O órgão executivo é responsável pela:
- preparação de demonstrações financeiras que apresentem de forma verdadeira e apropriada a posição financeira, o desempenho financeiro e a execução orçamental da Entidade de acordo com POCAL;
 - elaboração do relatório de gestão nos termos legais e regulamentares aplicáveis;
 - criação e manutenção de um sistema de controlo interno apropriado para permitir a preparação de demonstrações financeiras isentas de distorção material devido a fraude ou erro;
 - adoção de políticas e critérios contabilísticos adequados nas circunstâncias; e
 - avaliação da capacidade da Entidade de se manter em continuidade, divulgando, quando aplicável, as matérias que possam suscitar dúvidas significativas sobre a continuidade das atividades.



Responsabilidades do auditor pela auditoria das demonstrações financeiras

9. A nossa responsabilidade consiste em obter segurança razoável sobre se as demonstrações financeiras como um todo estão isentas de distorções materiais devido a fraude ou erro, e emitir um relatório onde conste a nossa opinião. Segurança razoável é um nível elevado de segurança mas não é uma garantia de que uma auditoria executada de acordo com as ISA detetará sempre uma distorção material quando exista. As distorções podem ter origem em fraude ou erro e são consideradas materiais se, isoladas ou conjuntamente, se possa razoavelmente esperar que influenciem decisões económicas dos utilizadores tomadas com base nessas demonstrações financeiras.
10. Como parte de uma auditoria de acordo com as ISA, fazemos julgamentos profissionais e mantemos ceticismo profissional durante a auditoria e também:
- identificamos e avaliamos os riscos de distorção material das demonstrações financeiras, devido a fraude ou a erro, concebemos e executamos procedimentos de auditoria que respondam a esses riscos, e obtemos prova de auditoria que seja suficiente e apropriada para proporcionar uma base para a nossa opinião. O risco de não detetar uma distorção material devido a fraude é maior do que o risco de não detetar uma distorção material devido a erro, dado que a fraude pode envolver conluio, falsificação, omissões intencionais, falsas declarações ou sobreposição ao controlo interno;
 - obtemos uma compreensão do controlo interno relevante para a auditoria com o objetivo de conceber procedimentos de auditoria que sejam apropriados nas circunstâncias, mas não para expressar uma opinião sobre a eficácia do controlo interno da Entidade;
 - avaliamos a adequação das políticas contabilísticas usadas e a razoabilidade das estimativas contabilísticas e respetivas divulgações feitas pelo órgão de gestão;
 - concluímos sobre a apropriação do uso, pelo órgão de gestão, do pressuposto da continuidade e, com base na prova de auditoria obtida, se existe qualquer incerteza material relacionada com acontecimentos ou condições que possam suscitar dúvidas significativas sobre a capacidade da Entidade para dar continuidade às suas atividades. Se concluirmos que existe uma incerteza material, devemos chamar a atenção no nosso relatório para as divulgações relacionadas incluídas nas demonstrações financeiras ou, caso essas divulgações não sejam adequadas, modificar a nossa opinião. As nossas conclusões são baseadas na prova de auditoria obtida até à data do nosso relatório. Porém, acontecimentos ou condições futuras podem levar a que a Entidade descontinue as suas atividades;

- Bo A*
Contas
Jf.
gued.
Peixos
h.
- avaliamos a apresentação, estrutura e conteúdo global das demonstrações financeiras, incluindo as divulgações, e se essas demonstrações financeiras representam as transações e acontecimentos subjacentes de forma a atingir uma apresentação apropriada;
 - comunicamos com os encarregados da governação, entre outros assuntos, o âmbito e o calendário planeado da auditoria, e as conclusões significativas da auditoria incluindo qualquer deficiência significativa de controlo interno identificado durante a auditoria.
11. A nossa responsabilidade inclui ainda a verificação da concordância da informação constante do relatório de gestão com as demonstrações financeiras.

RELATO SOBRE OUTROS REQUISITOS LEGAIS E REGULAMENTARES

Sobre o relatório de gestão

12. Em nossa opinião, o relatório de gestão foi preparado de acordo com as leis e regulamentos aplicáveis em vigor e a informação nele constante é coerente com as demonstrações financeiras auditadas, não tendo sido identificadas incorrecções materiais.

Bragança, 19 de Abril de 2018



Fernando José Peixinho de Araújo Rodrigues (ROC n.º 1047)
em representação da S.R.O.C. n.º 92 – Fernando Peixinho & José Lima, Lda

RELATÓRIO E PARECER DO REVISOR OFICIAL DE CONTAS

Ex.^{mos} Membros da Assembleia Municipal do Município de Torre de Moncorvo

Ex. ^{mo} Senhor Presidente da Câmara Municipal de Torre de Moncorvo

Ex.^{mos} Senhores Vereadores da Câmara Municipal de Torre de Moncorvo

Ex.^{mos} Senhores

Introdução

1. De acordo com o preceituado na alínea e) do n.º 2 do art.º 77.º da Lei n.º 73/2013, de 03 de Setembro, cumpre-nos submeter à apreciação de V.Exas o Relatório e Parecer do Revisor Oficial de Contas, relativo ao exercício findo em 31 de Dezembro de 2017.

Âmbito

2. No âmbito das atribuições estipuladas no referido preceito relativas aos documentos de prestação de contas do exercício:

2.1. Acompanhámos a atividade da Câmara Municipal de Torre de Moncorvo, tendo recebido do Órgão Executivo e dos responsáveis pela gestão e controlo financeira da atividade municipal as informações e esclarecimentos solicitadas;

2.2. Verificámos a regularidade dos livros e registos contabilísticos neles constantes e a adequabilidade e conformidade dos documentos que lhes serviram de suporte;

2.3. Verificámos o cumprimento das disposições legais aplicáveis à atividade do Município, com especial destaque para a lei n.º 8/2012 e a lei n.º 73/2013;

2.4. Efetuámos os procedimentos conducentes à obtenção da prova sobre a titularidade dos bens e valores do Município, assim como dos valores sob a sua custódia;

2.5. Verificámos a conformidade dos critérios valorimétricos que serviram de base à mensuração dos diferentes elementos do ativo, passivo, custos e proveitos com as divulgações feitas no anexo ao balanço e à demonstração de resultados;

- 2.6. Confirmámos que o balanço, a demonstração de resultados e o respectivo anexo foram preparados de acordo com os princípios de contabilidade geralmente aceites, constantes do POCAL, à exceção das anotações constantes da certificação legal das contas;
- 2.7. É nossa convicção que os documentos que integram a prestação de contas traduzem, de forma verdadeira e apropriada, em todos os aspetos materialmente relevantes, à data do encerramento da contas, sob a condição das limitações e ou desacordos expressos na certificação legal das contas;
- 2.8. É nossa opinião que o Relatório de Gestão está em conformidade com as demonstrações financeiras e que a proposta de aplicação de resultados do Órgão Executivo cumpre os preceitos legais aplicáveis.

Parecer

3. Face ao anteriormente exposto somos de parecer que a Assembleia Municipal, enquanto Órgão Deliberativo, proceda à apreciação do Relatório de Gestão e Contas referentes ao exercício de 2017, e ainda aos Mapas de Execução Orçamental da Receita e da Despesa, com as reservas e as ênfases constantes da Certificação Legal das Contas.

Bragança, 19 de Abril de 2018



Fernando José Peixinho de Araújo Rodrigues, ROC nº 1047
em representação da S.R.O.C. n.º 92 – Fernando Peixinho & José Lima, L.da

pi A
Montes
Jf.
g. w.
Am
Pedro
h.



Fernando Peixinho & José Lima - SROC Lda



Sociedade de Revisores Oficiais de Contas

RELATÓRIO ANUAL DE AUDITORIA EM

31 de Dezembro de 2017

CÂMARA MUNICIPAL DE TORRE
DE MONCORVO

RELATÓRIO ANUAL DE AUDITORIA EXTERNA

Ex.^{mos} Membros da Assembleia Municipal do Município de Torre de Moncorvo

Ex. ^{mo} Senhor Presidente da Câmara Municipal de Torre de Moncorvo

Ex.^{mos} Senhores Vereadores da Câmara Municipal de Torre de Moncorvo

Ex.^{mos} Senhores

Introdução

1. O presente relatório é emitido nos termos da alínea d), do n.º 2 do art.º 77.º da Lei n.º 73/2013, de 03 de Setembro e, subsidiariamente, no cumprimento dos deveres de fiscalização previstos no Código das Sociedades Comerciais e também tendo em atenção as disposições insertas no Estatuto do Revisor Oficial de Contas, mormente o veiculado dos deveres previstos no Estatuto da Ordem dos Revisores Oficiais de Contas constante da Lei n.º 140/2015 de 7 de Setembro.

Âmbito

2. Procedemos à revisão legal desse Município e ao exame das suas contas relativas ao exercício findo em 31 de Dezembro de 2017, de acordo com Normas Internacionais de Auditoria (ISA) e demais normas e orientações técnicas e éticas da Ordem dos Revisores Oficiais de Contas e com a profundidade considerada necessária nas circunstâncias. Em consequência do exame efetuado emitimos a respetiva certificação legal das contas.

Trabalhos Efetuados

De entre outros, executámos os seguintes procedimentos:

- Acompanhamento dos aspectos essenciais da gestão do Município, tendo para o efeito solicitado e obtido os esclarecimentos considerados necessários, quer com o responsável pela contabilidade da Câmara Municipal e também com o Coordenador Técnico da Área Administrativa e Financeira, com quem fizemos reuniões periódicas para analisar o desempenho e determinados procedimentos relacionados com o controlo interno e com a evolução das operações.

- Apreciação da adequação e consistência das políticas contabilísticas adoptadas pelo Município tendo, neste particular, sido feitos testes à valorização dos diferentes elementos do ativo. Verificámos, ainda, a sua adequada divulgação, ou não, no Anexo.
- Verificação da conformidade das demonstrações financeiras que compreendem o Balanço, a Demonstração dos Resultados, o respectivo Anexo, a Demonstração de Fluxos de Caixa, com as normas constantes no Plano Oficial de Contabilidade das Autarquias Locais e demais normas contabilísticas aplicáveis.
- Verificação da conformidade das demonstrações financeiras com os registos contabilísticos que lhes servem de suporte.
- Verificação da execução orçamental de acordo com o orçamento e plano aprovados e tendo em atenção as alterações e revisões orçamentais efetuadas.
- Verificação do cumprimento da Lei dos Compromissos e do plano de saneamento financeiro.
- Análise do sistema de controlo interno existente no Município, com especial incidência nas áreas de aquisições de bens e serviços, recepção de compras, aquisições e abates de imobilizado, contas a pagar, cauções e garantias prestadas por terceiros, vendas e prestações de serviços (cobrança de taxas e licenças), expedição e contas a receber, contas de custos com o pessoal tendo sido efetuados os testes de conformidade apropriados.
- Análise da informação financeira divulgada, tendo sido efetuados os testes substantivos seguintes, que considerámos adequados nas circunstâncias em função da materialidade dos valores envolvidos.
- Tratamentos de todos os dados do Imobilizado extraídos da aplicação POCAL e Património, para efectuar a respetiva consonância de registos entre as duas aplicações.

Efetuímos, também, os seguintes testes:

- 2.1- Analisámos e realizámos testes às reconciliações bancárias apresentadas pelo Município;
- 2.2- Confirmação directa e por escrito junto de terceiros (bancos, fornecedores, outros devedores e credores, contencioso, seguradoras) dos saldos das contas, responsabilidades e garantias prestadas ou obtidas, análise e teste das reconciliações subsequentes preparadas pelo Município, tendo sido utilizados procedimentos alternativos nos casos em que não foi possível obter resposta;
- 2.3- Inspeção documental dos principais elementos do imobilizado corpóreo, designadamente das aquisições efectuadas no decurso do exercício, confirmação directa da titularidade dos bens sujeitos a registo e dos eventuais ónus ou encargos incidentes sobre tais;

- 2.4- Análise e teste dos vários elementos de custos, proveitos, perdas e ganhos registados no exercício, com particular atenção ao seu balanceamento, deferimento e acréscimo;
- 2.5- Análise das situações justificativas da constituição de ajustamentos para redução de ativos, para passivos ou responsabilidades contingentes ou para outros riscos;
- 2.6- Verificação das situações relacionadas com o cumprimento da legalidade e da entrega das retenções de impostos e contribuições às Entidades competentes;
- 2.7- Apreciação da política de seguros do imobilizado e do pessoal, incluindo a atualização dos capitais seguros;
- 2.8- Verificação do cumprimento das normas legais aplicáveis, nomeadamente, em matéria de empreitadas e fornecimentos de bens e serviços.
- 2.9- Verificação do cumprimento das normas legais aplicáveis, à assunção da despesa.

3.1. Sistema de controlo interno

Do acompanhamento que fizemos quanto à evolução do sistema de controlo interno anotamos as seguintes situações:

- a) Com relação à área dos stocks/existências o sistema de controlo interno apresenta algumas fragilidades e não dá a garantia considerada necessária de ser capaz de detetar uma utilização inadequada dos activos em armazém, nem uma eficaz salvaguarda da sua integridade. Dos questionários que desenvolvemos concluímos, em muitos casos, que os materiais, ainda que requisitados pelo armazém ao fornecedor e descarregados neste, não estão a sair através da aplicação existente para o efeito, mas através do preenchimento de folhas manualmente. Por tais factos não é possível a mensuração dos activos "existências", nem enquanto matérias-primas e subsidiárias, nem no que respeita à valorização dos produtos e trabalhos em curso, pelo facto de ainda não existir contabilidade analítica e não ser feita a imputação dos custos às obras realizadas por administração direta (encontra-se em fase de implementação), designadamente dos custos indirectos e dos custos com pessoal diretamente afeto a cada obra;
- b) Sobre a inventariação física das existências anotamos os seguintes aspectos:
- Deverá ser criada uma equipa para as contagens físicas com procedimentos e pessoas diferentes daquelas que diariamente manuseiam e facultam os materiais;
 - As entradas e saídas durante o período das contagens físicas deverão ser anotadas em formulário próprio;
 - Deverá ser afixado o código de cada artigo nas prateleiras;

- Os artigos de menor dimensão deverão estar arrumados por famílias.
 - À data de elaboração do presente relatório os pontos acima descritos encontram-se em fase de reforço dos mecanismos de controlo.
- c) Anotamos o facto de, não obstante o ponto 2.8.3 do POCAL (em vigor desde 2003) estabelecer a obrigatoriedade de implementar o sistema de contabilidade analítica ou de custos, apesar de ainda não se encontrar implementado, o que inviabiliza o apuramento dos custos pelo seu destino e impede a obtenção da informação necessária para avaliar a razoabilidade das taxas como contraprestação do custo com os serviços prestados e a elas sujeitos e o apuramento do custo das obras realizadas por administração direta e, bem assim, os proveitos de exploração resultantes de “trabalhos para a própria entidade”;
- d) Chamamos atenção para a não existência de quaisquer registos na rubrica 75 – Trabalhos para a própria entidade, em parte pelo facto de os custos indiretos não se encontrarem totalmente testados. Tal facto traduz-se numa subavaliação desses activos (património) e numa idêntica subvalorização do resultado do exercício.

3.2. Definição da Materialidade

O nosso trabalho foi planeado com base na avaliação de um risco global de controlo médio, ponderadas todas as componentes do controlo interno e a sua influência no risco de controlo global, ou seja, há áreas com menor risco de controlo do que outras. Para efeitos de planeamento do trabalho de auditoria, por exemplo, em relação aos empréstimos obtidos e aos depósitos em bancos, considerámos a totalidade dos empréstimos e das contas de depósitos à ordem e a prazo, pelo que, a eventual ocorrência de erros e/ou omissões, tem uma materialidade de zero.

Assim, tendo por base os valores retirados das Demonstrações Financeiras de 2016, incluindo os mapas de execução orçamental da receita e da despesa, ajustámos a materialidade global em € 214.374,00 e uma materialidade de execução de € 150.061, em relação às rubricas de maior expressão (imobilizado e devedores e credores) e de € 128.624 nas rubricas de menor expressão (fornecedores, inventários, Estado, acréscimos e diferimentos)

3.3 Notas sobre os trabalhos efetuados e respetivas conclusões



1 – Disponibilidades

11 – Caixa

Em relação à tesouraria foi feita a contagem física do Caixa e foram feitos testes de verificação dos saldos das folhas do Caixa e não detetámos qualquer divergência entre os valores inscritos nos registos e os valores em cofre que, de resto, validámos através de procedimentos de análise documental feitos à data a que nos foi possível efetuar esses testes.

Esta rubrica apresenta, a 31 de Dezembro de 2017, um saldo no valor de € 3.036,00.

12 – Depósitos em Instituições Financeiras

O Município prepara reconciliações bancárias para todas as contas de Depósitos em Instituições Financeiras. O saldo global desta rubrica ascende a € 541.316,49.

Procedemos à circularização de todas as Instituições Bancárias com as quais o Município tem operações activas. Das 4 (quatro) entidades circularizadas (CGD; BPI, Novo Banco e Crédito Agrícola) obtivemos as respostas, apenas, do BPI e da CCAM.

O trabalho desenvolvido consistiu em testes de verificação de conformidade dos procedimentos e registos e, de acordo com a avaliação de conformidade e a análise substantiva dos valores das reconciliações bancárias preparadas pelo Município, foi-nos possível concluir que as 4 (quatro) contas bancárias estão adequadamente conciliadas.

Em relação às contas nos bancos “121 – CGD”, “122 – BPI”, “124 – CCAM”, verificámos que existem doze contas para a rubrica “121” e duas contas nas rubricas “122” e “124”. Todavia, na contabilidade, apenas figura uma conta. Não obstante, reconciliámos, individualmente, cada uma das contas bancárias. Somos da opinião que, na contabilidade, deveriam ser criadas contas divisionárias de acordo com o número de contas bancárias que o Município tem em cada Instituição Bancária, de modo a cada uma delas refletir somente os movimentos que efectivamente lhe dizem respeito.

Do teste de seguimento aos itens de reconciliação bancária verificámos que todos os itens pendentes em 31 de Dezembro de 2017 foram regularizados no início de 2018, pelo que damos como verificada a asserção plenitude.

2 – Terceiros

21 - Clientes

A rubrica de clientes não apresenta um saldo com materialidade significativa e o facto de serem, na sua quase totalidade, sujeitos individuais impossibilitou-nos de procedermos ao teste de circularização de saldos para a obtenção da evidência sobre o saldo em dívida.

No entanto, efetuámos procedimentos alternativos de auditoria às contas correntes dos principais devedores de modo a obtermos um grau de segurança aceitável sobre os valores constantes na informação financeira relatada. Acresce que, da análise e avaliação que fizemos ao controlo interno à área dos clientes (testes de controlo), ficámos com a convicção que os procedimentos de controlo nos permitem obter uma segurança razoável sobre os valores relevados relativamente a essas entidades.

No que respeita a rubrica "21.7 – Clientes e utentes c/cauções" realizámos testes substantivos à libertação de cauções e à entrega de cauções. A 31 de Dezembro esta rubrica apresenta um saldo de € 44.524,47 registando um decréscimo de € 883,97 em relação ao ano anterior.

De notar que a rubrica "21.8 – Clientes, contribuintes e utentes de cobrança duvidosa" apresenta um saldo no valor de € 76.124,72, cujas dívidas são referentes ao fornecimento de água. Deste saldo e de acordo com o POCAL encontram-se provisionados € 76.124,72 (a totalidade do valor).

O valor da rubrica "21 – Clientes/Contribuintes/Utentes" ascende a € 117.305,28.

22 - Fornecedores

Da análise a que procedemos aos saldos das contas de fornecedores seleccionámos 9 com materialidade mais significativa, quer ao nível dos saldos quer dos movimentos. Nessa conformidade, foram enviadas cartas acompanhadas da conta corrente emitida a partir dos livros e registos e foi pedido a cada uma dessas entidades credoras que nos respondesse a confirmar o saldo, ou não, e que nos enviasse a conta corrente emitida pela sua contabilidade.

Dessas 9 entidades, não obstante terem sido feitas várias insistências para que nos fosse respondida a nossa carta e enviada a conta corrente, responderam 5. Dessas 5 entidades validámos 4 através da conferência efectuada e verificámos a conciliação de 1.

Das 4 entidades de que não obtivemos resposta usámos procedimentos alternativos de auditoria apesar de, mesmo assim, não termos obtido a evidência considerada necessária para formarmos opinião sobre a razoabilidade do saldo relevado na contabilidade e que ascende ao montante global de € 101.029,26.

Em suma, com relação à rubrica global de fornecedores, obtivemos a evidência necessária para podermos ter um nível de segurança razoável sobre o valor constante nos registos, no que concerne às asserções mensuração e plenitude.

23 - Empréstimos obtidos

Em relação aos empréstimos obtidos verificámos que houve uma diminuição do saldo em dívida que passou de € 10.879.371,68 em 31 de Dezembro de 2016, para € 9.198.833,54 em 31 Dezembro de 2017. A diminuição de € 1.680.538,14 está associada ao pagamento das prestações de empréstimos. A verificação da concordância dos registos contabilísticos, através da avaliação de conformidade e da realização dos testes substantivos, permitiu-nos concluir que todos os empréstimos têm a situação regularizada, ou seja, há o cumprimento pontual e tempestivo das obrigações de liquidação do serviço da dívida (amortizações de capital e juros).

A 31 de Dezembro de 2017 os empréstimos bancários, em termos da dívida total do Município, representam 84% da dívida total.

De acordo com o mapa enviado pelo Município para DGAL, através do portal Autárquico - SIAL (Sistema de Informação Integrado de Autarquias Locais), apresenta uma margem disponível por utilizar de € 2.144.297,00, pese embora apenas poder aumentar a sua dívida orçamental em 20% da margem disponível, de acordo com o prescrito na alínea b) do n.º 3 do Art.º 52 da Lei n.º 73/2013, ou seja, cerca de € 428.859,00.

24 - Estado

Esta rubrica inclui as relações financeiras do Município com o Estado e Segurança Social, nomeadamente, no que concerne à retenção de impostos e às contribuições resultantes do pagamento de remunerações (Seg. Social, ADSE e C.G.A.).

Em relação às rubricas referentes à conta 24 – Estado e Outros Entes Públicos não detetámos nenhuma divergência entre o valor registado na contabilidade e o valor das guias que serviram de pagamento aos diferentes tributos. As contribuições e impostos retidos têm sido pagos, pontualmente, dentro do prazo previsto na lei.

25 – Devedores e Credores pela Execução do Orçamento

Em relação à conta 25 – Devedores e credores pela execução do orçamento, procedemos à verificação documental, baseada numa amostra considerada significativa, a processos de despesa, ou seja, o nosso trabalho incidiu na verificação da rubrica 25.2 – Credores pela execução do orçamento. O trabalho realizado nesta área baseou-se, essencialmente, na verificação da classificação económica, patrimonial e de todo o processo que acompanha a realização da despesa, nomeadamente, no que se refere à sua autorização, cabimento e compromisso, na qual se inclui a verificação da existência de fundos disponíveis. Da análise documental efectuada não verificámos distorções materialmente relevantes, pelo que damos

como verificada a asserção mensuração.

26 - Outros devedores e credores

Da análise a que procedemos aos saldos das contas de entidades credoras, inscritas na rubrica geral de "outros devedores e credores", seleccionámos 16 com materialidade mais significativa, quer ao nível dos saldos quer dos movimentos.

Nessa conformidade foram enviadas cartas acompanhadas da conta corrente emitida a partir dos livros e registos e foi pedido a cada uma dessas entidades credoras que nos respondesse a confirmar o saldo e nos enviasse a respetiva conta corrente.

Dessas 16 entidades, não obstante terem sido feitas várias insistências para que nos fosse respondida a nossa carta e enviada a conta corrente, apenas responderam 4. Dessas 4 entidades validámos 3, através da conferência efectuada, e verificámos a conciliação relativa a 1. Das 12 entidades de que não obtivemos resposta usámos procedimentos alternativos de auditoria (análise ao reforço/libertação de caução), permitindo-nos obter a evidência considerada necessária para formarmos opinião sobre a razoabilidade do saldo relevado na contabilidade e que ascende ao montante global de € 328.024,30

Da análise ao mapa de responsabilidades do Banco de Portugal verificámos a existência de 1 (um) contrato de leasing, no montante global de € 9.658, encontrando-se relevado contabilisticamente no montante de € 8.575,02 e do qual se verifica uma diferença de € 1.082,98.

Face às circunstâncias descritas obtivemos a evidência necessária para a formação da nossa opinião sobre a razoabilidade dos saldos de fornecedores/outros credores, designadamente quanto à verificação das asserções mensuração e existência.

27 - Acréscimos e Diferimentos

Em relação a esta rubrica verificámos todos os procedimentos de especialização de exercícios (custos e proveitos), nomeadamente as suas estimativas e respetiva consistência. Dos testes realizados pela equipa de auditoria às contas de acréscimos e diferimentos não foram detetados erros ou omissões que ponham em causa o princípio da especialização e, concomitantemente, foi-nos possível obter a evidência necessária ao nível das asserções mensuração e existência.

29 - Provisões

Neste exercício foi efectuado um reforço de € 13.796,22 associado aos clientes/contribuintes/utentes de cobrança duvidosa. Em relação ao processo judicial em curso (processo n.º 148/12.9BEMDL do Tribunal Administrativo e Fiscal de Mirandela), de acordo com as indagações efetuadas e da resposta do advogado a situação mantém-se face ao exercício económico anterior. Relativamente às provisões para cobrança duvidosa, no decorrer do exercício de 2017, recalculámos o montante de € 76.124,72 apurado pelos serviços de contabilidade do Município de Torre de Moncorvo, sobre o qual nada temos a relatar.

3 - Inventário/Existências

Em relação a esta rubrica, procedemos à comparação dos valores registados na contabilidade com o mapa gerado pela aplicação do aprovisionamento, designadamente o mapa que fornece informação sobre as existências finais, por conta e por artigo. Dessa análise não detetámos distorções materialmente relevantes, pelo que damos como verificada a asserção mensuração referente à valorização relevada.

De notar que os valores mais representativos do stock dizem respeito a materiais destinados às obras que são executadas por administração direta do Município.

Do teste efectuado ao corte de operações às compras (entradas em armazém) e dos testes ao inventário, que no Balanço apresenta um saldo de € 89.099,79 não detetámos distorções materialmente relevantes.

4 - Imobilizado

Da análise efectuada às diversas rubricas de Imobilizado, anotamos o seguinte:

- Relativamente a conta "41 - Investimentos Financeiros", não obstante o Relatório de Gestão fazer referência à participação na entidade Laboratório Regional de Trás-os-Montes, Lda., cuja participação é de € 3.741,00, correspondente a 4,55% (cfr. evidencia a certidão permanente da participada), tal participação não se encontra registada na contabilidade.
- Por insuficiência documental não nos foi possível efectuar um levantamento das obras realizadas por administração direta de forma a aferir com fiabilidade os custos suportados pelo Município relacionados com cada obra e a essa não imputados, para efeitos da relevação do seu valor contabilístico e patrimonial. No entanto, no decorrer do exercício de 2016, foi dado início ao procedimento de registo (folha de obra) de todos os gastos subjacentes a cada obra e existe o propósito, associado a trabalhos preliminares, para se poder iniciar a implementação do sistema de contabilidade de custos.

5 - Fundos Próprios

No decorrer do exercício de 2017 as contas de Fundos Próprios, para além da afectação dos resultados do exercício de 2016, registaram as regularizações subjacentes ao levantamento das obras que se encontravam relevadas contabilisticamente nas contas de imobilizado em curso quando as mesmas já se encontravam terminadas há vários anos, não se encontrando, por um lado, o reconhecimento dos custos associados às amortizações e, por outro, os proveitos associados aos subsídios ao investimento.

6 – Custos e proveitos

1. Conteúdo

Descrição	SALDO 2017	SALDO 2016	Variação	% Variação
Custos	12 555 578,81	12 903 201,46	-347 622,65	-2,69
Custo das mercadorias vendidas e das matérias consumidas:	346 638,80	280 767,96	65 870,84	23,46
Mercadorias	0,00	0,00	0,00	0
Matérias	346 638,80	280 767,96	65 870,84	23,46
Fornecimentos e serviços externos	3 250 623,37	2 989 349,81	261 273,56	8,74
Custos com o pessoal:	2 888 709,98	2 932 485,24	-43 775,26	-1,49
Remunerações	2 194 672,41	2 298 297,92	-103 625,51	-4,5
Encargos sociais	694 037,57	634 187,32	59 850,25	9,43
Transferências e subsídios correntes concedidos e prestações	717 404,39	709 346,56	8 057,83	1,13
Amortizações do exercício	4 006 082,10	4 480 478,17	-474 396,07	-10,58
Provisões do exercício	13 796,22	6 266,73	7 529,49	120,15
Outros custos e perdas operacionais	19 740,50	14 539,91	5 200,59	35,76
RESULTADOS OPERACIONAIS	235 752,48	564 779,89	-329 027,41	-58,26
Custos e perdas financeiros	142 905,66	194 464,14	-51 558,48	-26,51
RESULTADOS FINANCEIROS	-137 107,06	-186 047,03	-48 939,97	-26,31
RESULTADOS CORRENTES	98 645,42	750 826,92	-652 181,50	-86,86
Custos e perdas extraordinários	1 169 677,79	1 295 502,94	-125 825,15	-9,71
RESULTADO LÍQUIDO DO EXERCÍCIO	-472 582,30	-1 379 884,93	-907 302,63	-65,75

2. Trabalho Efectuado

Procedemos à verificação das principais rubricas tendo em atenção a sua variação em relação ao ano anterior e, em função dessa análise, procedemos à verificação e análise dos principais documentos de suporte de modo a obtermos a evidência julgada necessária nas circunstâncias.

3. Situações Detetadas

Dos testes realizados pela equipa de auditoria às diferentes rubricas de custos, no decorrer do exercício de 2017, não foram detectados erros ou distorções que possam influenciar, de forma materialmente relevante, as demonstrações financeiras. Em resultado dos testes realizados entendemos nada haver a relatar permitindo-nos aferir positivamente sobre as asserções existência e mensuração.

Em termos globais a rubrica de custos registou uma diminuição, face ao período homólogo de 2016, no montante de € 347.622,65, ou seja, 3%.

7 – Proveitos e Ganhos

1. Conteúdo

Descrição	SALDO 2017	SALDO 2016	Variação	% Variação
Proveitos	12 082 996,51	11 523 316,53	559 679,98	4,86
Vendas e prestações de serviços:	1 102 407,37	1 190 085,95	-87 678,58	-7,37
Vendas de mercadorias	0,00	0,00	0,00	0
Vendas de produtos	0,00	0,00	0,00	0
Prestações de serviços	771 703,24	891 335,71	-119 632,47	-13,42
Impostos e taxas	1 884 517,94	1 828 671,36	55 846,58	3,05
Variação da produção	0,00	0,00	0,00	0
Trabalhos para a própria entidade	0,00	0,00	0,00	0
Proveitos suplementares	7 830,38	9 510,71	-1 680,33	-17,67
Transferências e subsídios obtidos	8 483 992,15	7 820 186,47	663 805,68	8,49
Outros proveitos e ganhos operacionais	0,00	0,00	0,00	0
RESULTADOS OPERACIONAIS	235 752,48	564 779,89	-329 027,41	-58,26
Proveitos e ganhos financeiros	5 798,60	8 417,11	-2 618,51	-31,11
RESULTADOS FINANCEIROS	-137 107,06	-186 047,03	-48 939,97	-26,31
RESULTADOS CORRENTES	98 645,42	750 826,92	-652 181,50	-86,86
Proveitos e ganhos extraordinários	598 450,07	666 444,93	-67 994,86	-10,20
RESULTADO LÍQUIDO DO EXERCÍCIO	-472 582,30	-1 379 884,93	-907 302,63	-65,75

2. Trabalho efetuado

Procedemos à verificação das principais rubricas tendo em atenção a sua variação em relação ao ano anterior e, em função dessa análise, procedemos à verificação e análise dos principais documentos de suporte de modo a obtermos a evidência julgada necessária nas circunstâncias.

3. Situações Detetadas

Dos testes realizados pela equipa de auditoria às diferentes rubricas de proveitos não foram detetados erros ou distorções que possam influenciar de forma materialmente relevante as demonstrações financeiras. Em resultado dos testes realizados entendemos nada haver a relatar com a exceção da rubrica "75 – Trabalhos para a Própria Entidade" sobre a qual salientamos o facto de o Município ter realizado trabalhos através de meios próprios, ou seja, por administração direta e não ter utilizado esta rubrica para mencionar os meios próprios e adquiridos destinados à construção das obras e imobilizado em geral, o que acabou por se traduzir numa subavaliação do resultado e numa omissão dos ativos em igual valor. Todavia não nos foi possível determinar tais diferenças pela impossibilidade de quantificação dos ativos construídos pelo Município através dos seus próprios meios e por o Município apenas se encontrar em fase de implementação de um sistema de imputação de custos por obra (folha de Obra). Em suma, a equipa de auditoria conseguiu obter a evidência considerada necessária nas circunstâncias sobre as asserções existência e mensuração.

Em termos globais a rubrica de proveitos registou um acréscimo face ao período homólogo de 2016 no montante de € 559.679,98, ou seja, 5%.

De anotar que o cash-flow (meios libertos) foi de € 3.547,396,02.

3.4. Identificação de desvios entre os documentos do encerramento das contas

Relativamente a este ponto não detetámos qualquer tipo de desvio substancialmente relevante.

3.5. Acontecimentos Subsequentes

Não detetámos a ocorrência de acontecimentos após a data do encerramento das contas e até à data da emissão do presente relatório que, pelo seu possível efeito material, possam ter consequências na informação financeira futura.

3.6. Cumprimento das metas orçamentais

Os quadros que a seguir se apresentam evidenciam o conteúdo dos agregados da despesa e da receita:

DESPESA				
Corrente	Valores			
	Orçamentado	Pago	Variação	%
01-Despesa com pessoal	2 888 900,00	2 880 106,20	-8 793,80	-0,30%
02-Aquisição de bens e serviços	3 729 270,00	3 061 207,76	-668 062,24	-17,91%
03-Juros e outros encargos	191 479,95	130 325,91	-61 154,04	-31,94%
04-Transferencias correntes	835 600,00	780 198,75	-55 401,25	-6,63%
05-Subsídios	0	0	0,00	#DIV/0!
06-Outras despesas correntes	60 150,00	39 330,67	-20 819,33	-34,61%
	7 705 399,95	6 891 169,29	-814 230,66	-10,57%
Capital				
07-Aquisições de bens de capital	3 120 517,54	1 816 350,62	-1 304 166,92	-41,79%
08-Transferencias e capital	1 552 832,22	1 072 810,51	-480 021,71	-30,91%
09-Activos financeiros	79 654,00	79 029,00	-625,00	-0,78%
10-Amortização empréstimos	8 344 727,01	8 260 485,32	-84 241,69	-1,01%
11- Outras despesas de capital	100,00	0,00	-100,00	-100,00%
	13 097 830,77	11 228 675,45	-1 869 155,32	-14,27%
Totais de Despesas	20 803 230,72	18 119 844,74	-2 683 385,98	-12,90%

Como se pode apurar da análise do quadro acima as despesas correntes, face ao orçamentado, apresentam um desvio, para menos, de € 814.230,66, ou seja, de 10,57%, o que equivale a uma execução orçamental da despesa corrente de 89,43%. A rubrica que maior peso teve na diminuição das despesas correntes foi a "02 – Aquisição de bens e serviços" com uma variação negativa de € 668.062,24.

Relativamente às despesas de Capital verifica-se uma diminuição, face ao orçamentado, de € 1.869.155,32, tendo a rubrica "07 – Aquisições de bens de capital" apresentado uma variação, para menos, de € 1.304.166,92 e a rubrica "08 – Transferências de capital" uma variação, para menos, de € 480.021,71. De anotar que a execução orçamental das despesas de capital foi de 85,73%.

RECEITA				
Corrente	Valores			
	Orçamentado	Cobrado	variação	%
01- Impostos directos	950 100,00	945 361,35	-4 738,65	-0,50%
02- Impostos indirectos	4 000,00	2 582,24	-1 417,76	-35,44%
04- Taxas multa e penalidades	77 450,00	76 920,24	-529,76	-0,68%
05- Rendimentos propriedade	800,00	0,00	-800,00	-100,00%
06- Transferencias correntes	7 462 068,00	7 013 260,67	-448 807,33	-6,01%
07- Vendas de bens e serviços	2 109 300,00	1 929 808,03	-179 491,97	-8,51%
08- Outras receitas correntes	19 100,00	60 368,93	41 268,93	216,07%
	10 622 818,00	10 028 301,46	-594 516,54	-5,60%
Capital				
09- Venda de bens de investimento	251 500,00	20 138,79	-231 361,21	-91,99%
10- Transferencias de capital	3 058 631,00	1 463 588,39	-1 595 042,61	-52,15%
11 - Activos financeiros	1 000,00	3 750,00	2 750,00	275,00%
12- Passivos financeiros	6 829 946,96	6 579 946,96	-250 000,00	-3,66%
13- Outras Receitas de Capital	200,00	775,00	575,00	287,50%
Receitas de capital	10 141 277,96	8 068 199,14	-2 073 078,82	-20,44%
15- Outras receitas	0,00	0,00	0,00	
	10 141 277,96	8 068 199,14	-2 073 078,82	-20,44%
16- saldo gerencia anterior	39 134,76	39 134,76		
	20 803 230,72	18 135 635,36	-2 667 595,36	-12,82%

No que concerne às receitas correntes verifica-se uma diminuição face ao orçamentado de € 594.516,54 conforme se alcança a partir do quadro anterior. A rubrica que maior peso teve na diminuição das receitas correntes foi a “06 – Transferências correntes” com uma variação negativa de € 448.807,33. A execução orçamental das receitas correntes foi de 94,40%

Ao nível das receitas de capital verifica-se um decréscimo, face ao orçamentado, de € 2.073.078,82, tendo as rubricas “10 – Transferências de capital” diminuído € 1.595.042,61 Quanto às receitas de capital a execução orçamental foi de 79,56%.

3.7. Análise à Execução Orçamental

À data de 31 de Dezembro de 2017 a execução orçamental correspondia, genericamente, aos seguintes valores:

Rubricas	Valores Absolutos		Prev/Exec
	Previsão	Execução	%
1 - Saldo Inicial	39 134,76	39 134,76	100,00%
2 - Rep. não abatidas nos pagamentos	0,00	0,00	#DIV/0!
3 - Receita Corrente	10 622 818,00	10 028 301,46	94,40%
4 - Despesa Corrente	7 705 399,95	6 891 169,29	89,43%
5 - Receita de Capital	10 141 277,96	8 068 199,14	79,56%
6 - Despesa de Capital	13 097 830,77	11 228 675,45	85,73%
7 - Receita Total (1+2+3+5)	20 803 230,72	18 135 635,36	87,18%
8 - Despesa Total (4+6)	20 803 230,72	18 119 844,74	87,10%

Do quadro anterior verifica-se que a execução orçamental não põe em causa o princípio do equilíbrio orçamental, uma vez que a receita corrente efetivamente cobrada foi superior à despesa corrente do mesmo período.

Em relação ao controlo orçamental da receita verifica-se que a execução das receitas de capital ficou aquém do orçamentado, com uma execução de apenas 79,56%.

Relativamente ao controlo orçamental da despesa verifica-se um desvio negativo de 12,90%, sendo a execução da despesa de capital de 85,73%.

Em síntese, foram executados 87,14% da estimativa orçamental efetuada o que nos leva a concluir que o nível de execução orçamental ficou aquém das projecções da despesa e da receita plasmadas no orçamento de 2017.

Desiquilíbrio Orçamental se Receita Corrente < Despesa Corrente + Amortizações Médias de Empréstimos de MLP

Receita Corrente/Despesa Corrente	Previsão	Execução	%
a. Receita Corrente	10 622 818,00	10 028 301,46	94,40%
b. Despesa Corrente	7 705 399,95	6 891 169,29	89,43%
c. Amortizações Médias de Emprést. MLP	0,00	1 909 258,28	#DIV/0!
Saldo (a-b-c)	2 917 418,05	1 227 873,89	42,09%
5% da Receita Corrente	531 140,90	501 415,07	94,40%
Saldo < ou = a majoração de 5% Receita Corrente		NÃO	
Saldo > que a majoração de 5% Receita Corrente	Equilíbrio Orçamental		

3.8. Fundos Disponíveis

Da análise efetuada aos mapas de Fundos Disponíveis enviados para a DGAL, através da plataforma do portal Autárquico – SIAL, verificamos que o Município mantém uma situação estabilizada, uma vez que, no mês de Dezembro/2017 tinha de Fundos Disponíveis iniciais o montante de € 597.342,38, o que demonstra uma situação de equilíbrio. Dos testes realizados não detetámos a assunção de compromissos sem fundos disponíveis cumprindo o disposto na alínea f) do art.º 3º e art.º 5º da Lei 8/2012 de 21/2.

FUNDOS DISPONÍVEIS

(valores em Euros)

Teste aos Fundos Disponíveis SIAL vs POCAL

Mês	Dados Extraídos do SIAL	Dados Extraídos do POCAL	Diferença SIAL vs POCAL
Janeiro	6 508 071,83	6 508 071,83	-
Fevereiro	844 162,04	844 162,04	-
Março	454 036,84	454 036,84	-
Abril	242 039,57	242 039,57	-
Maior	66 715,48	66 715,48	-
Junho	197 657,35	197 657,35	-
Julho	55 647,81	55 647,81	-
Agosto	298 609,11	298 609,11	-
Setembro	179 861,06	179 861,06	-
Outubro	102 972,00	102 972,00	-
Novembro	6 278 197,77	6 278 197,77	-
Dezembro	597 342,38	597 342,38	-

3.9. E-fatura vs POCAL

24 - Estado (valores em Euros)

243 - Imposto sobre o Valor Acrescentado

Teste a correlação entre dados comunicados via E-fatura vs Declarações periódicas de IVA

Período	Dados E-fatura		Declaração Periódica de IVA			Desvio	
	Valor do IVA	Valor Total	Valor do IVA	Base	Valor Total	IVA	Valor Total
Janeiro	2.934,61	104.669,27	2.930,21	26.837,77	29.767,98	- 4,40	- 74.901,29
Fevereiro	2.231,37	101.004,73	2.171,07	23.580,98	25.752,05	- 60,30	- 75.252,68
Março	2.030,06	144.283,84	2.088,04	20.672,54	22.760,58	57,98	- 121.523,26
Abril	3.297,06	106.423,44	3.223,94	29.171,45	32.395,39	- 73,12	- 74.028,05
Maió	2.724,15	111.166,81	2.663,50	29.110,44	31.773,94	- 60,65	- 79.392,87
Junho	2.895,92	108.417,95	2.931,23	30.409,58	33.340,81	35,31	- 75.077,14
Julho	4.294,20	121.655,30	4.285,50	39.497,51	43.783,01	- 8,70	- 77.872,29
Agosto	5.940,54	132.575,83	5.940,44	46.601,94	52.542,38	- 0,10	- 80.033,45
Setembro	3.150,09	126.510,39	3.184,66	39.308,58	42.493,24	34,57	- 84.017,15
Outubro	2.245,02	115.400,83	2.247,76	30.088,65	32.336,41	2,74	- 83.064,42
Novembro	2.372,91	107.302,37	2.294,92	26.022,26	28.317,18	- 77,99	- 78.985,19
Dezembro	4.342,88	169.340,39	4.317,32	60.215,24	64.532,56	- 25,56	- 104.807,83

Dos testes de correlação entre as declarações periódicas de IVA e a informação reportada via E-fatura para Autoridade Tributaria verificámos as diferenças acima identificadas. Não obstante, em termos de IVA liquidado, as diferenças serem de reduzido valor (sendo explicado pelas notas de crédito/débito e faturas com iva autoliquidado que não nos foi possível aferir no mapa do E-fatura), já em relação aos montantes faturados as diferenças são de elevado valor, já que têm de constar das declarações periódicas todas as operações (isentas e não isentas). Alerta-se os serviços para em conjunto com a software house verificar esta situação.

3.10. Análise económico-financeira

3.10.1. Análise Económica

No quadro referente à variação dos custos e dos proveitos no período de 2016/2017 e que se apresenta, são de referir os seguintes aspetos:

- Em relação ao exercício de 2016 o Município registou um aumento de 559.679,981 no total dos proveitos;
- Relativamente aos custos verifica-se uma diminuição global de € 347.622,65 ou seja, verifica-se uma evolução favorável da conta de exploração, originando um aumento do resultado líquido em € 907.302,63, apesar de continuar a ser negativo em € 472.582,30, mas o cash-flow de exploração (meios libertos) ser de € 3.547,396,02;
- É, ainda, de relevar que, o facto de o Município não reconhecer os trabalhos para a própria entidade (realização de obras por administração directa) como proveitos, na parte de incorporação dos outros factores que não sejam materiais, traduz-se numa subvalorização dos resultados.

Contas
Conclusões

Jf.
No decorrer do trabalho efetuado, não detetámos qualquer situação que ponha em causa o cumprimento da legalidade, salvo os aspectos já referidos, quer em relação às leis aplicáveis, quer em relação ao orçamento e plano aprovados pela Assembleia Municipal.

Revisor
M.
Em nossa opinião o relatório e contas apresentado pelo Município de Torre de Moncorvo, tendo em atenção a Certificação Legal das Contas e o presente Relatório, apresenta de forma verdadeira e apropriada, em todos os aspectos materialmente relevantes, a posição financeira do Município e o resultado das suas operações.

Aproveitamos, ainda, a oportunidade para agradecer a colaboração prestada por todos os serviços da Câmara Municipal e designadamente do pessoal da Unidade Orgânica Administrativa Geral.

Bragança, 19 de Abril de 2018

Fernando José Peixinho de Araújo Rodrigues, ROC nº 1047
em representação da S.R.O.C. n.º92 – Fernando Peixinho & José Lima, L.da

d'Al
Montes
Jf.
gessan
By
Edna
li.

PLANO DE SANEAMENTO FINANCEIRO

RELATÓRIO ANUAL DE ACOMPANHAMENTO DA EXECUÇÃO DO PSF - 2017

HP Pontes

Jf.
gran.
Redes

Índice

1. INTRODUÇÃO	1
2. MEDIDAS DO PLANO DE SANEAMENTO FINANCEIRO	2
3. IMPACTOS FINANCEIROS DAS MEDIDAS PRECONIZADAS NO PSF	2
4. EXECUÇÃO DA RECEITA	3
5. EXECUÇÃO DA DESPESA	4
6. ANÁLISE ECONÓMICA E FINANCEIRA	4
7. EVOLUÇÃO DA DÍVIDA DE CURTO, MÉDIO E LONGO PRAZO	11
8. ENDIVIDAMENTO	12
9. DISPOSIÇÕES FINAIS	12

4
A
Pontos
Jf.
João
A
Revisão
M.

1. Introdução

No cumprimento dos deveres de reporte previstos na legislação de suporte aos processos de acompanhamento/monitorização dos municípios que se encontram ao abrigo de programas de saneamento financeiro, vem o Município de Torre de Moncorvo apresentar o Relatório Anual da Execução do Saneamento Financeiro à Direção Geral da Administração Local, após aprovação do mesmo pela Assembleia Municipal do Município.

Com efeito, a Lei n.º 2/2007, de 15 de janeiro (LFL) e o Decreto-Lei n.º 38/2008, alterado pelo Decreto-Lei n.º 120/2012, de 19 de junho, foram revogados, com entrada em vigor, em 1 de janeiro de 2014, pela Lei n.º 73/2013, de 3 de setembro, que aprova o Regime Financeiro das Autarquias Locais e das Entidades Intermunicipais, introduzindo alterações nas regras que se aplicam aos municípios em situação de saneamento financeiro e de recuperação financeira municipal.

No entanto, o artigo 86.º da Lei n.º 73/2013, de 3 de setembro, determina que ***“para os contratos de saneamento e reequilíbrio existentes à data de entrada em vigor da presente lei, bem como para os planos de ajustamento previstos na Lei n.º 43/2012, de 28 de agosto, aplicam-se as disposições constantes da Lei n.º 2/2007, de 15 de janeiro e do Decreto-Lei n.º 38/2008, de 7 de março, alterado pelo Decreto-Lei n.º 120/2012, de 19 de junho”***.

A Assembleia Municipal, em reunião ordinária realizada em 06 de Setembro de 2010, sob proposta da reunião do órgão executivo realizada no dia 20/08/2010, deliberou aprovar um Plano de Saneamento Financeiro e, conjuntamente, a contratação de um empréstimo bancário no valor de € 9.400.000,00, junto da Caixa Geral de Depósitos, de que obteve o competente visto do Tribunal de Contas, em 27 de Janeiro de 2011.

O presente Relatório Anual de Acompanhamento do Plano de Saneamento Financeiro (PSF) procurará, nos termos definidos para o cumprimento das obrigações inerentes ao programa de recuperação e saneamento financeiro evidenciar o cumprimento rigoroso de todas as disposições legais aplicáveis e evidenciar através da análise comparativa da evolução da execução orçamental e do cumprimento dos objetivos do plano eventuais desvios que possam ter ocorrido.

A avaliação da execução orçamental e da situação patrimonial do município, onde se inclui a evolução do endividamento e o cumprimento com as obrigações decorrentes do serviço da dívida, terão por base a informação financeira constante dos documentos de prestação de contas referentes ao ano de 2017, os quais foram auditados e certificados por revisor oficial de contas independente.

A linha de crédito disponibilizada e contratualizada com a Caixa Geral de Depósitos foi integralmente utilizada.

2. Medidas do Plano de Saneamento Financeiro

A situação de desequilíbrio financeiro de características conjunturais, mas com efeitos ao nível da estrutura de funcionamento do município, levou ao recurso ao programa de saneamento financeiro, com o objetivo de recuperar a sustentabilidade e o equilíbrio financeiro estrutural da Câmara Municipal de Torre de Moncorvo e teve na sua base um conjunto coordenado de medidas com enfoque numa intervenção financeira que permitisse, pela via do reajustamento/reestruturação da dívida, sanear o desequilíbrio financeiro existente.

O quadro das medidas que têm vindo a ser implementadas consubstancia-se em três eixos de intervenção: eficiência organizacional, economia e redução da despesa e aumento da receita.

O Quadro seguinte avalia o grau de implementação das medidas preconizadas no PSF.

N.º	Medidas	Execução		Observações	
		Implementado	Em Implementação		Não Implementado
1	Redução do quadro de pessoal em 10 colaboradores, quer pela via da aposentação, quer pela via da não renovação de Alguns contratos a termo certo e ainda a suspensão dos transportes urbanos (1/07/2010) e reestruturação dos transportes escolares;	X			Suspensão total dos transportes urbanos
2	Redução dos custos com energia eléctrica (gestão cuidada dos equipamentos eléctricos e ar condicionado, limitação dos equipamentos existentes nos edifícios, resolução dos contratos de energias nas instalações não ocupadas) e redução da iluminação pública;		X		eliminação de pontos de luz no concelho
3	Redução dos custos com material de escritório (racionalização dos recursos eliminando gradualmente o uso do papel, para que as reuniões de Câmara e assembleias Municipais sejam com envio da documentação em CD ou outra via eletrónica);		X		desde abril de 2011
4	Redução dos custos com Prémios, condecorações e ofertas (nomeadamente na aquisição de livros, artigos de artesanato, troféus, produtos regionais e outros);		X		
5	Redução dos custos com comunicações (renegociação dos contratos, nomeadamente controlo da faturação de telefones móveis);		X		negociado em pacote único, sem aumento de custos
6	Redução dos custos com Seguros (renegociação de contratos e verificação de viaturas já abatidas que ainda estejam incluídas no seguro);	X			renegociação com início em 2015
7	Redução dos consumos de combustíveis - verificação e controlo através de cartões magnéticos;	X			controlo mensal e por viatura
8	Alteração dos procedimentos de cobrança de receitas e de controlo compras; (Utilização intensiva da Plataforma eletrónica, implementação do software de obras por Administração directa, implementação da contabilidade de custos e respectiva formação);		X		O controlo de compras implementado
9	Melhoria da eficiência na gestão dos activos (valorização e sua contabilização) do controlo interno das existências, ferramentas, máquinas, viaturas e obras;		X		
10	Formulação de critérios objectivos para a atribuição de apoios e subsídios por via da sua regulamentação. Limitação dos investimentos e das actividades de âmbito cultural, recreativo e desportivo - redução das transferências correntes e de capital		X		
11	Eliminação dos juros de mora, após a aprovação da operação de saneamento Financeiro;	X			
12	Receita corrente adicional proveniente das produções de energia Eólica (25 novos aerogeradores) e hídrica (construção da nova barragem de baixo sabor)			X	
13	Alteração da taxa de resíduos sólidos urbanos, em função dos consumos de água;		X		Aguardar parecer da ERSAR
14	Majoração da taxa de IMI para fogos devolutos, como medida de política urbanística para incentivar o aumento da oferta nos mercados de compra e arrendamento de habitação;		X		Foi deliberado. Em fase de implementação
15	Receitas correntes adicionais com a cobrança das diversas taxas municipais, resultantes da revisão do Regulamento de taxas Municipais e introdução de taxas não previstas (Lei-53/2006 de 29 de Dezembro);		X		
16	Receita extraordinária relativa à venda de prédios.	X			tem-se vindo a vender património, nomeadamente habitação

Não obstante não estar previsto nas medidas do Plano de Saneamento Financeiro, o Município de Torre de Moncorvo procedeu à aplicação de derrama municipal como forma de aumentar a sua receita.

3. Impactos financeiros das Medidas Preconizadas no PSF

Considerando o conjunto de medidas que o Município de Torre de Moncorvo se propôs implementar para cumprir o Plano, com o objetivo de concretizar a recuperação da sua sustentabilidade financeira, verifica-se que, no final do ano de 2017, em praticamente todas as medidas resultaram impactos financeiros positivos, com especial alcance na redução dos custos com “Pessoal” que, de 2016 para 2017 tiveram uma redução de 43.775,26 €, apesar de no ano de 2017 a redução verificada ser de 1.517.285,02 € (valor previsto no PSF versus valor efetivamente incorrido). De salientar, ainda, o aumento significativo da receita dos impostos e taxas que, no período da implementação do plano teve um crescimento de 480.806,94.

4. Execução da Receita

O quadro seguinte procede à análise da receita, através da comparação entre o valor orçamentado para o ano de 2017 com o valor executado/cobrado.

(Análise da Receita – ano de 2017)

RECEITA				
Corrente	Valores			
	Orçamentado	Cobrado	variação	%
01- Impostos directos	950 100,00	945 361,35	-4 738,65	-0,50%
02- Impostos indirectos	4 000,00	2 582,24	-1 417,76	-35,44%
04- Taxas multa e penalidades	77 450,00	76 920,24	-529,76	-0,68%
05- Rendimentos propriedade	800,00	0,00	-800,00	-100,00%
06- Transferencias correntes	7 462 068,00	7 013 260,67	-448 807,33	-6,01%
07- Vendas de bens e serviços	2 109 300,00	1 929 808,03	-179 491,97	-8,51%
08- Outras receitas correntes	19 100,00	60 368,93	41 268,93	216,07%
	10 622 818,00	10 028 301,46	-594 516,54	-5,60%
Capital				
09- Venda de bens de investimento	251 500,00	20 138,79	-231 361,21	-91,99%
10- Transferencias de capital	3 058 631,00	1 463 588,39	-1 595 042,61	-52,15%
11 - Activos Financeiros	1 000,00	3 750,00	2 750,00	275,00%
12- Passivos financeiros	6 829 946,96	6 579 946,96	-250 000,00	-3,66%
13- Outras Receitas de Capital	200,00	775,00	575,00	287,50%
Receitas de capital	10 141 277,96	8 068 199,14	-2 073 078,82	-20,44%
15- Outras receitas	0,00	0,00	0,00	
	10 141 277,96	8 068 199,14	-2 073 078,82	-20,44%
16- saldo gerencia anterior	39 134,76	39 134,76		
	20 803 230,72	18 135 635,36	-2 667 595,36	-12,82%

Da análise do quadro acima verifica-se que a execução da receita corrente ficou aquém em 5,60% da estimativa orçamental, enquanto a receita de capital foi de 20,44% do valor orçamentado.

5. Execução da Despesa

Conforme se alcança a partir do quadro seguinte, relativamente à despesa, verifica-se que houve uma diminuição de 2.683.385,98€, relativamente ao valor orçamentado, sendo na despesa corrente conseguida uma contração de 814.230,66 € e na despesa de capital de 1.869.155,32.

(Análise da despesa – Ano de 2017)

DESPESA				
Corrente	Valores			
	Orçamentado	Pago	Varição	%
01-Despesa com pessoal	2 888 900,00	2 880 106,20	-8 793,80	-0,30%
02-Aquisição de bens e serviços	3 729 270,00	3 061 207,76	-668 062,24	-17,91%
03-Juros e outros encargos	191 479,95	130 325,91	-61 154,04	-31,94%
04-Transferencias correntes	835 600,00	780 198,75	-55 401,25	-6,63%
05-Subsidios	0	0	0,00	#DIV/0!
06-Outras despesas correntes	60 150,00	39 330,67	-20 819,33	-34,61%
	7 705 399,95	6 891 169,29	-814 230,66	-10,57%
Capital				
07-Aquisições de bens de capital	3 120 517,54	1 816 350,62	-1 304 166,92	-41,79%
08-Transferencias e capital	1 552 832,22	1 072 810,51	-480 021,71	-30,91%
09-Activos financeiros	79 654,00	79 029,00	-625,00	-0,78%
10-Amortização empréstimos	8 344 727,01	8 260 485,32	-84 241,69	-1,01%
11- Outras despesas de capital	100,00	0,00	-100,00	-100,00%
	13 097 830,77	11 228 675,45	-1 869 155,32	-14,27%
Totais de Despesas	20 803 230,72	18 119 844,74	-2 683 385,98	-12,90%

6. Análise Económica e Financeira

A análise económica e financeira, numa perspectiva de evolução em função do Plano de Saneamento Financeiro (PSF), assenta na apreciação comparativa da evolução do balanço (o qual reflete a evolução da posição financeira do Município e das suas condições para a recuperação do equilíbrio financeiro), da análise da demonstração de resultados, a qual permite interpretar as condições de sustentabilidade económica (a sua análise permite avaliar se há resultados negativos ou positivos e, por essa via, se há uma recuperação do equilíbrio de exploração, para o qual os proveitos têm de ser iguais ou superiores aos custos) e da análise da evolução dos fluxos de caixa, a qual evidencia a origem dos fluxos de despesa e receita que se consubstanciam nos pagamentos e recebimentos dos períodos em análise, ou seja, permite uma apreciação complementar da situação financeira que é evidenciada pelo balanço, já que as amortizações, no valor de € 006.082,10, que são um custo

económico não envolvem um fluxo financeiro de despesa. Por essa via, é possível interpretar que, não obstante o município apresentar um resultado líquido negativo verifica-se uma recuperação financeira, já que o valor das amortizações é significativamente superior ao valor do resultado líquido negativo o que permite obter um cash-flow positivo e meios de autofinanciamento que têm suportado a gestão da tesouraria sem ameaças de rutura.

Na verdade, é da conjugação da análise destas três componentes das demonstrações financeiras que surge a possibilidade de obter uma análise integrada das variáveis que nos permitem compreender em que medida foram conseguidos os objetivos contidos no Plano de Saneamento Financeiro previsto no Programa de Saneamento Financeiro que o Município aderiu e que se encontra em curso.

6.1. Análise da Evolução Financeira - Análise Comparativa dos Balanços

No mapa que a seguir se apresenta, o qual integra balanços referentes ao período de 2016 e 2017, é feita uma apresentação estruturada das diferentes rubricas, acerca da evolução do plano de saneamento financeiro, com o objetivo de se evidenciar os desvios verificados e, simultaneamente, explicar os fatores implícitos dos desvios verificados.

Em bom rigor, a interpretação da evolução dos balanços permite identificar as condições de recuperação do equilíbrio financeiro projectadas no PSF, uma vez que se trata de uma componente das demonstrações financeiras que indica a origem dos financiamentos (origens de fundos/recursos), que consistem no capital próprio e capital alheio, para fazer face às respetivas aplicações que constituem, no seu conjunto, o total dos ativos.

De entre as diferentes rubricas do balanço salientam-se os elementos patrimoniais que têm maior influência na evolução global e que, simultaneamente, contribuíram, ou não, para a concretização dos objetivos do PSF.

Assim,

Activo:

- a) **Bens do Domínio Público** – No final de 2017 o saldo desta conta apresenta o valor bruto de € 68.375.160,96, com amortizações acumuladas de € 55.804.033,68, ou seja, um valor líquido de 1.882.722,26
- b) **Imobilizações incorpóreas** – No final de 2017, o saldo desta rubrica apresenta o valor bruto de € 73.117,58 com amortizações acumuladas de € 41.265,47 ou seja, um valor líquido de € 31.852,11. Com relação ao PSF houve uma variação, para mais, de € 73.117,58 o que se traduz num aumento, para além do previsto do mesmo montante.

- Handwritten notes on the left margin:*
b)
A
Ja M.
Pontos
f.f.
Reduz
11.
- c) **Imobilizações corpóreas** – No final de 2017, o saldo desta conta apresenta o valor bruto de € 37.994.539,17, com amortizações acumuladas de € 13712.312,62, ou seja, um valor líquido de € 24.282.226,55. Verifica-se que, em relação a 2016, houve uma variação positiva no montante de 336.674,83, resultante da transferência de imobilizado em curso para imobilizações corpóreas.
- d) **Clientes, Contribuintes e Utentes** – No final de 2017 o saldo desta conta apresentava o valor global de € 161.829.75. Verifica-se que, em relação a 2016, houve um aumento de € 5.581,51. Com relação ao PSF houve uma variação, para menos, de € 2.513,25, o que se traduz numa redução, para além do montante previsto de € 182.343,00.

Passivo

- a) **Empréstimos a médio e longo prazo** – No final de 2017 o saldo desta conta apresenta o valor global de € 9.198.833,54 representado 84% da dívida total. Anotamos, no entanto, que em relação a 2016, houve uma diminuição de € 1.680.538,14 no que se refere ao endividamento bancário. Com relação ao PSF existe um desvio, para menos, de € 118.007,54, uma vez que o montante previsto no PSF ascendia a € 9.080.756.
- b) **Dívidas a terceiros a curto prazo** – No final de 2016 o saldo desta conta apresenta o valor global de € 1.000.080,25, nos quais se incluía o valor da dívida a fornecedores de € 447.038,74. Em relação a 2016 verifica-se ter havido um aumento global na rubrica de € 79.449,01 cujos valores mais significativos são os referentes a “Facturas em receção e conferência”, com m aumento de € 34.047,71 e a “Outros credores”, que registou um aumento de € 41.789,03. Com relação ao PSF houve uma variação, para mais, de € 271.769,25 com especial destaque para a rubrica de “ 221 – Fornecedores c/c” que teve um acréscimo de € 164.293,74 em relação ao previsto no PSF.

Fundos Próprios

Os fundos próprios apresentam, em 31 de Dezembro de 2017, o valor global de € 20.645.333,01, o que, em relação a 2016, representa uma diminuição de € 826.532,12, decorrente das regularizações efetuadas através da rubrica de resultados transitados, as quais ascenderam a € 2.997.973,01, em grande parte por terem sido detetados valores relevados no ativo “imobilizações em curso” que se verificou não reunirem as condições para serem qualificados como ativo, ou se encontrarem registados de forma duplicada e, ainda, a afetação do resultado do período de 2016, que foi negativo em 1.379.884,93 €. Houve ainda

variações patrimoniais positivas que, balanceando com as negativas, explicam a variação acima referida.

Com relação ao PSF a evolução prevista para os fundos próprios era, para 2017, no montante de € 17.418.788 o que se reflete numa melhoria de € 3.226.545,01, em relação ao previsto.

Código das contas POCAL	Activo	DEZEMBRO 2016			DEZEMBRO 2017			Dif. em € Dez. 2016/2017
		ACTIVO BRUTO	AMORT. E PROV.	ACTIVO LÍQUIDO	ACTIVO BRUTO	AMORT. E PROV.	ACTIVO LÍQUIDO	
	Imobilizado:							
	Bens de domínio público							
451	Terrenos e recursos naturais	1.320.635,42	-	1.320.635,42	1.470.274,70	-	1.470.274,70	149.639,28
452	Edifícios	1.854.419,06	1.382.628,86	471.790,20	1.854.419,06	1.439.047,70	415.371,36	-
453	Outras construções e Infra-estruturas	63.208.247,56	49.654.671,68	13.553.575,88	64.880.679,22	54.364.985,98	10.515.693,24	1.672.431,66
455	Bens de património histórico, artístico e cultural	175,00	-	175,00	175,00	-	175,00	-
459	Outros bens de domínio público	-	-	-	-	-	-	-
445	Imobilizações em curso	108.961,66	-	108.961,66	169.612,98	-	169.612,98	60.651,32
446	Adiantamento por conta de Bens de domínio público	-	-	-	-	-	-	-
		66.492.438,70	51.637.295,64	15.455.143,16	69.375.186,98	66.804.033,88	12.671.127,28	1.882.722,28
	Imobilizações Incorporáveis:							
431	Despesas de instalação	-	-	-	-	-	-	-
432	Despesas de Investigação e Desenvolvimento	35.630,14	25.238,01	10.392,13	73.016,18	41.164,07	31.852,11	37.386,04
433	Propriedade Industrial e outros direitos	101,40	-	101,40	101,40	101,40	-	-
443	Imobilizações em curso	-	-	-	-	-	-	-
449	Adiantamento por conta de Imobilizações Incorporáveis	-	-	-	-	-	-	-
		35.731,54	25.238,01	10.493,53	73.117,58	41.265,47	31.883,11	37.386,04
	Imobilizações Corpóreas:							
421	Terrenos e recursos naturais	6.900.181,99	-	6.900.181,99	6.974.013,37	-	6.974.013,37	73.831,38
422	Edifícios e outras construções	25.489.244,31	8.667.513,40	16.821.730,91	23.630.813,40	9.384.915,32	16.245.898,08	141.569,09
423	Equipamento Básico	2.735.382,07	2.074.727,63	660.654,44	2.842.869,63	2.271.844,56	571.025,07	107.487,56
424	Equipamento de transporte	1.019.004,12	906.837,15	112.166,96	1.026.001,12	940.777,75	85.223,37	6.997,00
425	Ferramentas e Utensílios	601.598,87	421.127,84	180.471,03	607.102,29	509.151,40	97.950,89	5.508,42
426	Equipamento Administrativo	630.107,05	530.810,17	99.296,88	631.393,43	548.471,85	82.921,58	1.286,38
427	Taras e Vasilhames	-	-	-	-	-	-	-
429	Outras Imobilizações Corpóreas	282.345,93	50.489,56	231.856,37	282.345,93	57.150,54	225.195,39	-
442	Imobilizações em curso	871.717,89	-	871.717,89	1.550.608,70	-	1.550.608,70	678.890,81
448	Adiantamento por conta de Imobilizações Corpóreas	-	-	-	-	-	-	-
		38.629.692,23	12.661.601,78	26.878.076,47	39.545.147,87	13.712.311,82	26.632.836,25	1.016.568,64
	Investimentos Financeiros:							
411	Partes de Capital	212.352,02	-	212.352,02	221.352,02	-	221.352,02	9.000,00
412	Obrigações e títulos de participação	553.206,38	-	553.206,38	553.206,38	-	553.206,38	-
414	Investimentos em imóveis	-	-	-	-	-	-	-
415	Outras aplicações financeiras	-	-	-	-	-	-	-
441	Imobilizações em curso	-	-	-	-	-	-	-
447	Adiantamento por conta de Investimentos Financeiros	-	-	-	-	-	-	-
		765.658,40	-	765.658,40	774.658,40	-	774.658,40	9.000,00
	Circulante							
	Exatidão:							
36	Matérias-primas, subsidiárias e de consumo	76.052,31	-	76.052,31	89.099,79	-	89.099,79	13.047,48
35	Produtos e Trabalhos em Curso	-	-	-	-	-	-	-
34	Subprodutos, desperdícios, resíduos e refugos	-	-	-	-	-	-	-
33	Produtos acabados e Intermediários	-	-	-	-	-	-	-
32	Mercadorias	-	-	-	-	-	-	-
37	Adiantamento por conta de compras	-	-	-	-	-	-	-
		76.052,31	-	76.052,31	89.099,79	-	89.099,79	13.047,48
	Dívidas de Terceiros Médio-Longo Prazo							
26	Empréstimos concedidos	-	-	-	-	-	-	-
218	Clientes, Contribuintes e Utentes de cobrança duvidosa	-	-	-	-	-	-	-
268	Outros Credores	-	-	-	-	-	-	-
		-	-	-	-	-	-	-
	Dívidas de Terceiros - Curto Prazo:							
28	Empréstimos concedidos	-	-	-	-	-	-	-
211	Clientes c/c	-	-	-	-	-	-	-
212	Contribuintes c/c	1.063,00	-	1.063,00	4.704,00	-	4.704,00	3.641,00
213	Utentes c/c	104.019,76	-	104.019,76	81.001,09	-	81.001,09	(23.018,79)
218	Clientes, Contribuintes e Utentes de cobrança duvidosa	62.328,50	62.328,50	-	76.124,72	76.124,72	-	13.796,22
251	Devedores pela execução do orçamento	-	-	-	-	-	-	-
229	Adiantamentos a fornecedores	-	-	-	-	-	-	-
2619	Adiantamento a fornecedores de imobilizado	-	-	-	-	-	-	-
24	Estado e outros entes públicos	67.865,51	-	67.865,51	100.124,78	-	100.124,78	32.259,27
264	Administração Autárquica	-	-	-	-	-	-	-
262+263+267+268+Z2	Outros devedores	36.377,18	-	36.377,18	35.180,58	-	35.180,58	(1.196,60)
		271.663,96	62.328,60	209.335,36	297.115,11	76.124,72	220.890,39	25.484,16
	Títulos negociáveis							
151	Ações	-	-	-	-	-	-	-
152	Obrigações e títulos de participação	-	-	-	-	-	-	-
153	Títulos de dívida pública	-	-	-	-	-	-	-
159	Outros títulos	-	-	-	-	-	-	-
18	Outras aplicações de tesouraria	-	-	-	-	-	-	-
		-	-	-	-	-	-	-
	Depósitos Bancários e Caixa:							
12	Depósitos em Instituições financeiras	517.856,31	-	517.856,31	541.316,49	-	541.316,49	23.460,18
11	Caixa	2.511,51	-	2.511,51	3.096,00	-	3.096,00	584,49
		620.387,82	-	620.387,82	544.412,49	-	544.412,49	23.944,67
	Acréscimos e diferimentos:							
271	Acréscimos de proventos	134.171,34	-	134.171,34	126.281,49	-	126.281,49	(7.889,85)
272	Custos diferidos	15.644,24	-	15.644,24	2.334,69	-	2.334,69	(13.309,55)
		149.815,58	-	149.815,58	128.616,18	-	128.616,18	(21.199,40)
	Total de Amortizações		63.714.039,31			69.557.611,77		
	Total de provisões		62.328,60			76.124,72		
	Total do Activo	106.841.220,33	63.776.367,91	43.064.852,02	109.827.168,38	69.633.736,49	40.193.431,89	2.872.900,57



Código das contas POCAL	Fundos próprios e passivo	Exercícios		Desvio €
		DEZEMBRO 2016	DEZEMBRO 2017	Dez. 2016/2017
	Fundos próprios:			
51	Património	64 606 989,54	65 871 127,80	1 264 138,26
55	Ajustamento de partes de capital em empresas	-	-	-
56	Reservas de Reavaliação	-	-	-
	Reservas:			
571	Reservas legais	847 999,28	847 999,28	-
572	Reservas estatutárias	-	-	-
573	Reservas contratuais	-	-	-
574	Reservas livres	-	-	-
575	Subsídios	671 118,90	671 118,90	-
576	Doações	864 030,00	864 030,00	-
577	Reservas decorrentes da transferência de activos	-	-	-
59	Resultados transitados	(44 138 387,66)	(47 136 360,67)	(2 997 973,01)
88	Resultado Líquido do Exercício	(1 379 884,93)	(472 582,30)	907 302,63
		21 471 865,13	20 645 333,01	(826 532,12)
	PASSIVO:			
292	Para outros riscos e encargos	24 900,00	24 900,00	-
	Dívidas a terceiros – Médio e longo prazo:			
2312	Empréstimos de médio e longo prazo	10 879 371,68	9 198 833,54	(1 680 538,14)
217	Clientes e utentes c/caução	45 408,44	44 524,47	(883,97)
2611	Fornecedores de imobilizado c/c	-	-	-
268	Outros Credores	400 813,92	323 134,58	(77 679,34)
		11 350 494,04	9 591 392,59	(1 759 101,45)
	Dívidas a Terceiros - Curto Prazo:			
2311+12	Empréstimos de curto prazo	-	-	-
269	Adiantamento por conta de vendas	-	-	-
221	Fornecedores c/c	444 535,19	447 038,74	2 503,55
228	Facturas em recepção e conferência	104 774,66	138 822,37	34 047,71
252	Credores pela execução do orçamento	-	-	-
217	Clientes e utentes c/caução	-	-	-
219	Adiantamento de Clientes, Contribuintes e utentes	-	-	-
2611	Fornecedores de imobilizado c/c	17 357,21	13 991,68	(3 365,53)
24	Estado e outros entes públicos	68 313,48	72 787,73	4 474,25
264	Administração Autárquica	-	-	-
262+263+267+268+21	Outros Credores	365 891,70	407 680,73	41 789,03
		1 000 872,24	1 080 321,25	79 449,01
	Acréscimos e diferimentos:			
273	Acréscimos de Custos	397 607,03	464 531,90	66 924,87
274	Proveitos Diferidos	8 844 014,08	8 411 853,14	(432 160,94)
		9 241 621,11	8 876 385,04	(365 236,07)
	Total do Passivo.....	21 592 987,39	19 548 098,88	(2 044 888,51)
	Total dos fundos próprios e do Passivo	43 064 852,52	40 193 431,89	(2 871 420,63)

6.2. Análise Comparativa da Demonstração de Resultados

De acordo com a evolução de 2016 para 2017, e tendo em atenção o quadro das previsões feitas no Plano de Saneamento Financeiro (PSF) são de assinalar os seguintes aspectos:

Proveitos:

- Vendas** – De acordo com a evolução constante da demonstração dos resultados as vendas de mercadorias e produtos tiveram um aumento de € 31.953,89.
- Prestação de Serviços** – De acordo com a evolução constante da demonstração dos resultados as prestações de serviços tiveram um diminuição de € 119.632,47 a que corresponde uma diminuição 13%. Relativamente ao previsto no PSF verificou-se um desvio, para menos, de € 634.529,94 a que correspondem 45%.



- Handwritten notes on the left margin: "Interv.", "Pontos", "Gf.", "Bdho.", "14." and a signature.
- c) **Impostos e Taxas** - De acordo com a evolução constante da Demonstração de Resultados os "impostos e Taxas" tiveram um aumento de € 55.846,58 a que corresponde mais 3%. Com relação ao previsto no PSF verificou-se um desvio, para mais, de € 480.806,94 a que corresponde a 34%.
 - d) **Transferências e Subsídios Obtidos** – De acordo com a evolução constante da Demonstração de Resultados as "Transferências e Subsídios obtidos" tiveram um aumento de € 663.805,68, o que corresponde a 8%. Com relação ao montante previsto no PSF verificou-se um desvio, para menos, de € 1.431.582,85, que corresponde a menos 14%.
 - e) **Trabalhos para a Própria Entidade** – Não houve qualquer relevação contabilística nesta rubrica, pelo facto de as obras executadas por administração direta não estarem a ser valorizadas, pelo que não houve qualquer variação registada. Todavia no PSF estava previsto o valor de € 905.954,00. Aguarda-se que a contabilidade que se começou a fazer com a imputação de custos ao nível de cada obra venha a permitir apurar o valor a relevar nesta conta e, preferencialmente, a estimar valores omitidos em exercícios passados.
 - f) **Proveitos e Ganhos Extraordinários** – De acordo com a evolução constante da demonstração dos resultados os proveitos e ganhos extraordinários tiveram uma diminuição de € 67.994,86. Com relação ao montante previsto no PSF verificou-se um desvio, para mais, de € 139.967,07 a que corresponde um acréscimo de 31%.

Custos:

- a) **Custo das Mercadorias Vendidas e Matérias Consumidas** – Com relação ao montante previsto no PSF verificou-se um desvio, para mais, de € 155.053,80 que corresponde a mais 81%.
- b) **Fornecimentos e Serviços Externos** – De acordo com a evolução constante da Demonstração de Resultados os fornecimentos e serviços externos tiveram um aumento de € 261.273,56 a que corresponde um acréscimo de 9%. Com relação ao montante previsto no PSF verificou-se um desvio, para mais, de € 211.148,37 que corresponde a 7%.
- c) **Custos com Pessoal** - De acordo com a evolução patente na demonstração dos resultados os custos com o pessoal tiveram uma diminuição de € 43.775,26, o que corresponde a menos 1%. Com relação ao montante previsto no PSF verificou-se um desvio, para menos, de € 1.517.285,02 a que correspondem menos 34%.
- d) **Amortizações** – De acordo com a evolução inserta na demonstração dos resultados as amortizações do ativo imobilizado tiveram uma diminuição de € 47.396,07, correspondente a

menos 11%. Com relação ao montante previsto no PSF verificou-se um desvio, para mais, de € 1.595.223,10 a que corresponde um acréscimo de 66%.

- e) **Transferências e Subsídios Correntes Concedidos** – De acordo com a evolução constante da demonstração dos resultados as transferências correntes e subsídios concedidos tiveram um aumento de € 8.057,83. Relativamente ao montante previsto no PSF verificou-se um desvio, para mais, de € 388.828,39.
- f) **Custos e Perdas Financeiras** – De acordo com a evolução constante da demonstração dos resultados os custos e perdas financeiras tiveram um decréscimo de € 51.558,48 que corresponde a menos 27%. Com relação ao previsto no PSF verificou-se um desvio, para menos, de € 202.638,34 que correspondem 59%.
- g) **Custos e perdas Extraordinárias** – De acordo com a evolução constante da demonstração dos resultados os custos e perdas extraordinárias tiveram um decréscimo de € 125.825,15 que corresponde a mais 10%. Com relação ao montante previsto no PSF verificou-se um desvio, para menos, de € 637.942,21, o que corresponde a menos 35%.

Código das Contas	DEZEMBRO 2016	Plano San. Financeiro (PSF)	DEZEMBRO 2017	Desvio € Dez. 2016/2017	Desvio € Dez. 2017/PSF
Custos e Perdas					
61	Custo das mercadorias vendidas e das mat. consumidas:				
	Mercadorias				
	280 767,96	191 585,00	346 638,80	65 870,84	155 053,80
62	Fornecimentos e serviços externos				
	2 989 349,81	3 039 475,00	3 250 623,37	261 273,56	211 148,37
	Custos com o pessoal:				
	2 932 485,24	4 405 995,00	2 888 709,98	-43 775,26	-1 517 285,02
63	Transferências e subsídios correntes concedidos e prestações sociais				
	709 346,56	328 576,00	717 404,39	8 057,83	388 828,39
66	Amortizações do exercício				
	4 480 478,17	2 410 859,00	4 006 082,10	-474 396,07	1 595 223,10
67	Provisões do exercício				
	6 266,73		13 796,22	7 529,49	13 796,22
65	Outros custos e perdas operacionais				
	14 539,91	16 515,00	19 740,50	5 200,59	3 225,50
	(A)				
	11 413 234,38	10 393 005,00	11 242 995,36	-170 239,02	849 990,36
68	Custos e perdas financeiras				
	194 464,14	345 544,00	142 905,66	-51 558,48	-202 638,34
	(C)				
	11 607 698,52	10 738 549,00	11 385 901,02	-221 797,50	647 352,02
69	Custos e perdas extraordinários				
	1 295 502,94	1 807 620,00	1 169 677,79	-125 825,15	-637 942,21
	(E)				
	12 903 201,46	12 546 169,00	12 555 578,81	-347 622,65	9 409,81
88	Resultado líquido do exercício				
	-1 379 884,93	1 923 798,00	-472 582,30	907 302,63	-2 396 380,30
Proveitos e ganhos					
	Vendas e prestações de serviços				
7111	Vendas de mercadorias				
	40 909,88	0,00	14 680,46	-26 229,42	14 680,46
7112+7113	Venda de produtos				
	257 840,36	311 045,00	316 023,67	58 183,31	4 978,67
712	Prestações de serviços				
	891 335,71	1 406 233,00	771 703,24	-119 632,47	-634 529,76
72	Impostos e taxas				
	1 828 671,36	1 403 711,00	1 884 517,94	55 846,58	480 806,94
	Variação de Produção				
	0,00		0,00		
75	Trabalhos para a própria empresa				
	0,00	905 954,00	0,00	0,00	-905 954,00
73	Proveitos suplementares				
	9 510,71		7 830,38	-1 680,33	7 830,38
74	Transferências e subsídios correntes obtidos				
	7 820 186,47	9 915 575,00	8 483 992,15	663 805,68	-1 431 582,85
76	Outros proveitos e ganhos operacionais				
	0,00	65 546,00	0,00	0,00	-65 546,00
	(B)				
	10 848 454,49	14 008 064,00	11 478 747,84	630 293,35	-2 529 316,16
78	Proveitos e ganhos financeiros				
	8 417,11	3 420,00	5 798,60	-2 618,51	2 378,60
	(D)				
	10 856 871,60	14 011 484,00	11 484 546,44	627 674,84	-2 526 937,56
79	Proveitos e ganhos extraordinários				
	666 444,93	458 483,00	598 450,07	-67 994,86	139 967,07
	(F)				
	11 523 316,53	14 469 967,00	12 082 996,51	559 679,98	-2 386 970,49
	Resultados Operacionais: (B)-(A)				
	-564 778,89	3 615 059,00	235 752,48	800 532,37	-3 379 306,52
	Resultados Financeiros: (D)-(C-A)				
	-186 047,03	-342 124,00	-137 107,06	48 939,97	205 016,94
	Resultados Correntes: (D)-(C)				
	-750 826,92	3 272 935,00	98 645,42	849 472,34	-3 174 289,58
	Resultados Líquido do Exercício: (F)-(E)				
	-1 379 884,93	1 923 798,00	-472 582,30	907 302,63	-2 396 380,30

7. Evolução da Dívida de Curto, Médio e Longo Prazo

No mapa seguinte, faz-se a comparação das dívidas do

MAPA PREVISIONAL DA EVOLUÇÃO DÍVIDA POR CURTO E MÉDIO E LONGO PRAZO				
Descrição	Valores candidatura	Valores Executados 2017	Desvio €	Oservação / Justificação
	2017			
Dívida de Curto prazo	808 552	820 294	11 742	
Empréstimos de CP	0	0	0	
Empréstimos de MLP - Valor exigível a CP	0	0	0	
Outra	808 552	820 294	11 742	
Fornecedores c/c	282 745	447 039	164 294	
Estado e Outros Entes Públicos	97 590	72 788	-24 802	
Clientes, contribuintes e utentes	0		0	
Outras Dívidas	428 217	300 468	-127 749	
Subtotal Curto prazo	808 552	820 294	11 742	
Dívida de Médio e longo prazo	10 879 372	9 198 834	-1 680 538	
Empréstimos	10 879 372	9 198 834	-1 680 538	
Outros empréstimos de médio/longo prazo	9 080 756	9 198 834	118 078	
Outra	0	0	0	
Fornecedores c/c			0	
Fornecedores de imobilizado c/c			0	
Estado e Outros Entes Públicos			0	
Clientes, contribuintes e utentes			0	
Administração autárquica			0	
Outros credores			0	
Subtotal Médio e longo prazo	10 879 372	9 198 834	-1 680 538	
Total da dívida	11 687 924	10 019 128	-1 668 796	
Dívida referente a operações de tesouraria e, se refletidas patrimonialmente, a cauções e garantias prestadas por terceiros	0	452 205	452 205	
Total da dívida de natureza orçamental	11 687 924	9 566 923	-2 121 001	

O quadro seguinte demonstra o esforço financeiro desenvolvido pelo Município para reduzir o endividamento, já que em termos de execução e por comparação com o ano de 2016, o valor global do endividamento registou uma diminuição de 1.638.136,84 €.

Natureza/Ano	2016	2017	Desvio €
Fornecedores c/c (fornecedores de bens e serviços)	444 535,19	447 038,74	2 503,55
Estado - curto prazo	68 313,48	72 787,73	4 474,25
Fornecedores de Imobilizado	383 248,91	421 672,41	38 423,50
Outros credores			-
Bancos - Curto prazo	-	-	-
Bancos e Estado - médio e longo prazo	10 879 371,68	9 198 833,54	- 1 680 538,14
Total	11 775 469,26	10 140 332,42	- 1 635 136,84

8. Endividamento

Tal como foi descrito no título da “introdução” os Planos de Saneamento Financeiro aprovados antes da entrada em vigor da Lei nº 73/2013, de 3 de setembro, ficam sujeitos à disciplina normativa da Lei n.º 2/2007, de 15 de janeiro (Lei das Finanças Locais à data) e do Decreto-Lei n.º 38/2008, de 7 de março, com as alterações introduzidas pelo Decreto-Lei n.º 120/2012, de 19 de junho.

Assim, e para efeitos de monitorização dos Limites ao Endividamento, aplicam-se as disposições previstas na Lei nº 2/2007, de 15 de janeiro.

O quadro seguinte evidencia a posição do Município, à data de 31/12/2017, face à Dívida Total, apurados nos termos da Lei das Finanças Locais (Lei n.º2/2007, de 15/01), em que se demonstra que o Município apresenta uma margem disponível de endividamento que ascende a € 2.144.297.

Limite	Dívida Total						
	Total da dívida a terceiros	Contribuição SM/AM/SEL/Ent. Part	Dívida Total	Dívida Total Excluindo Não Orçamentais, capital excecionado e FAM	Montante em Excesso	Margem Absoluta	Margem Utilizável
(1)	(2)	(3)	(4)=(2)+(3)	(5)	(6)=(5)-(1), se (5)>(1)	(7)=(1)-(5), se (5)<(1)	(8)=(7)*20%
14.472.242	01/01/2017						
	12.326.466	181.818	12.508.285	11.631.883		2.840.359	568.072
	31/12/2017						
	10.701.054	199.285	10.900.339	10.055.658		4.416.584	883.317
Variação da Dívida %							-13,55%
Variação do Excesso da Dívida %							
Margem Disponível por Utilizar							2.144.297

9. Disposições Finais

Ao presente relatório deverá ser dada continuidade nos seguintes termos:

- **Remeter à Assembleia Municipal** para apreciação, nos termos do artigo 40.º da LFL (Lei n.º2/2007),
- **Remeter aos membros do Governo** responsáveis pelas áreas das finanças e das autarquias locais, de acordo com o definido no artigo 6º do Decreto-Lei nº 38/2008, de 7 de março;
- **Enviar à Direção Geral das Autarquias Locais;**
- **Publicar na página de Internet do Município**, após apreciação pela Assembleia Municipal, de acordo com o artigo 49º da Lei nº2/2007, de 15 de janeiro,

- Incluir cópia, em anexo, ao Relatório e Contas do Exercício de 2017, para efeitos de cumprimento do nº 7 do artigo 40º da LFL (Lei n.º 2/2007).

Torre de Moncorvo, 04 de Abril de 2018

O Presidente da Câmara Municipal



(Nuno Jorge Rodrigues Gonçalves, Dr.)

41
Luan
Pombal
Jf.
Pedro
M.



DECLARAÇÃO DE RESPONSABILIDADE

No âmbito do processo de prestação de contas da gerência do exercício de 2017 do Município de Torre de Moncorvo declaramos, sob compromisso de honra, enquanto titulares de órgãos responsáveis pela elaboração, aprovação e remessa das contas individuais ao Tribunal de Contas, que adotámos, fizemos aprovar e executar de forma continuada os princípios, normas e procedimentos contabilísticos e de controlo interno a que estamos vinculados por imperativo legal ou contratual e que garantem e asseguram, segundo o nosso conhecimento, a veracidade e sinceridade das respetivas demonstrações financeiras e a integralidade, legalidade e regularidade das transações subjacentes, pelas quais assumimos a responsabilidade de que, designadamente:

- a) não contêm erros ou omissões materialmente relevantes quanto à execução orçamental e de contabilidade de compromissos, à gestão financeira e patrimonial e, bem assim, ao registo de todas as operações e transações que relevem para o cálculo do défice e da dívida pública atendendo, nos termos aplicáveis, ao direito europeu da consolidação orçamental;
- b) identificam completamente as partes em relação de dependência e registam os respetivos saldos e transações;
- c) não omitem acordos quanto a instrumentos de financiamento direto ou indireto;
- d) evidenciam com rigor e de forma adequada a dimensão, extensão e relevação contabilística dos passivos efetivos ou contingentes, designadamente os compromissos decorrentes de benefícios concedidos ao pessoal e aos membros dos órgãos sociais, bem como as responsabilidades decorrentes de litígios judiciais ou extrajudiciais;
- e) incluem os saldos de todas as contas bancárias no IGCP e/ou noutras instituições financeiras;
- f) evidenciam que foram respeitadas as normas da contratação pública aplicáveis e cumpridos pontual e tempestivamente todos os acordos e contratos com terceiros;
- g) evidenciam que foram respeitadas as normas dos regimes de vinculação, de carreiras e de remunerações dos trabalhadores que exercem funções públicas e do código do trabalho bem como observaram as



TORRE
MONCORVO
câmara municipal

incompatibilidades e limitações previstas aí, no estatuto de aposentação, no código contributivo da segurança social e em estatutos específicos, designadamente de carreiras especiais;

h) foram publicitadas de acordo com as disposições legais e comunicadas às entidades competentes.

Os responsáveis subscritores:

Presidente da Câmara Municipal – Nuno Jorge Rodrigues Gonçalves

Vereador – Victor Manuel da Silva Moreira

Vereadora – Maria da Piedade Leonardo Teixeira Calheiros Meneses

Os responsáveis que condicionam a subscrição, total ou parcialmente, nos termos e pelas razões constantes das declarações juntas:

Onde o ferro é a alma da terra.



Declaração de responsabilidade

No âmbito do processo de prestação de contas da gerência/exercício de 2017 do Município de Torre de Moncorvo declaro, sob compromisso de honra, enquanto responsável pela área financeira, que adotámos, fizemos aprovar e executar de forma continuada os princípios, normas e procedimentos contabilísticos e de controlo interno a que estamos vinculados por imperativo legal ou contratual e que garantem e asseguram, segundo o nosso conhecimento, a veracidade e sinceridade das respetivas demonstrações financeiras e a integralidade, legalidade e regularidade das transações subjacentes, pelas quais assumimos a responsabilidade de que, designadamente:

- a) não contêm erros ou omissões materialmente relevantes quanto à execução orçamental e de contabilidade de compromissos, à gestão financeira e patrimonial e, bem assim, ao registo de todas as operações e transações que relevem para o cálculo do défice e da dívida pública atendendo, nos termos aplicáveis, ao direito europeu da consolidação orçamental;
- b) identificam completamente as partes em relação de dependência e registam os respetivos saldos e transações;
- c) não omitem acordos quanto a instrumentos de financiamento direto ou indireto;
- d) evidenciam com rigor e de forma adequada a dimensão, extensão e relevação contabilística dos passivos efetivos ou contingentes, designadamente os compromissos decorrentes de benefícios concedidos ao pessoal e aos membros dos órgãos sociais, bem como as responsabilidades decorrentes de litígios judiciais ou extrajudiciais;
- e) incluem os saldos de todas as contas bancárias no IGCP e/ou noutras instituições financeiras;
- f) evidenciam que foram respeitadas as normas da contratação pública aplicáveis e cumpridos pontual e tempestivamente todos os acordos e contratos com terceiros;
- g) evidenciam que foram respeitadas as normas dos regimes de vinculação, de carreiras e de remunerações dos trabalhadores que exercem funções públicas e do código do trabalho bem como observaram as incompatibilidades e limitações previstas aí, no estatuto de aposentação, no código contributivo da segurança social e em estatutos específicos, designadamente de carreiras especiais;

Onde o ferro é a alma da terra.

di A
J. V.
Bento
J.
Am
Bento
14.



TORRE DE
MONCORVO
câmara municipal

h) foram publicitadas de acordo com as disposições legais e comunicadas às entidades competentes.

O responsável subscritor:

O responsável financeiro do Município de Torre de Moncorvo



(Andreia Bento)

Onde o ferro é a alma da terra.



TORRE DE
MONCORVO
câmara municipal

Declaração

Declara-se para efeitos da alínea a) do nº1 do artigo 15º da Lei dos Compromissos e Pagamentos em Atraso, que os compromissos plurianuais do Município de Torre de Moncorvo, existentes a 31 de Dezembro de 2017, se encontram registados na base de dados.

Torre de Moncorvo, 31 de Janeiro de 2018

A Técnica Superior

(Andreia Bento)

Onde o ferro é a alma da terra.



TORRE DE
MONCORVO
câmara municipal

Declaração

Declara-se para efeitos da alínea b) do nº1 do artigo 15º da Lei dos Compromissos e Pagamentos em Atraso, que a 31 de Dezembro de 2017, o Município de Torre de Moncorvo não tinha Pagamentos em Atraso, conforme Mapa de Pagamentos em Atraso em anexo.

Torre de Moncorvo, 31 de Janeiro de 2018

A Técnica Superior

(Andreia Bento)

Onde o ferro é a alma da terra.

Pagamentos em atraso (2012)

Dezembro de
2017

Todos

TORRE DE MONCORVO

Quadro 1 - Pagamentos em atraso (LCPA)

	Passivo (stock inicial do período) (1)	Contas a pagar (stock inicial do período) (2)	Pagamentos em atraso (stock inicial do período) Mais de 90 dias e menor ou igual a 120 dias (3)	Pagamentos em atraso (stock inicial do período) Mais de 120 dias e menor ou igual a 240 dias (4)	Pagamentos em atraso (stock inicial do período) Mais de 240 dias e menor ou igual a 360 dias (5)	Pagamentos em atraso (stock inicial do período) Mais de 360 dias (6)	Pagamentos em atraso (stock inicial do período) TOTAL (7) = (3) + (4) + (5) + (6)	Passivo (stock final do período) (8)	Contas a pagar (stock final do período) (9)	Pagamentos em atraso (stock final do período) Mais de 90 dias e menor ou igual a 120 dias (10)	Pagamentos em atraso (stock final do período) Mais de 120 dias e menor ou igual a 240 dias (11)	Pagamentos em atraso (stock final do período) Mais de 240 dias e menor ou igual a 360 dias (12)	Pagamentos em atraso (stock final do período) Mais de 360 dias (13)	Pagamentos em atraso (stock final do período) TOTAL (14) = (10) + (11) + (12) + (13)	Compromissos assumidos (valores acumulados) (15)	Pagamentos efetuados (valores acumulados) (16)
CE0101 Remunerações certas e permanentes	0,00	0,00	0,00	0,00	0,00	0,00	0,00	0,00	0,00	0,00	0,00	0,00	0,00	0,00	2 142 322,81	2 142 322,81
CE0102 Abonos variáveis ou eventuais	0,00	0,00	0,00	0,00	0,00	0,00	0,00	0,00	0,00	0,00	0,00	0,00	0,00	0,00	86 858,52	86 858,52
CE010301 + CE010302 Encargos com saúde ADSE e outros das Adm. Públicas c)	0,00	0,00	0,00	0,00	0,00	0,00	0,00	0,00	0,00	0,00	0,00	0,00	0,00	0,00	111 078,32	111 078,32
CE010301 (residual) + CE010302 (residual) Encargos com saúde Outros sectores fora das Adm. Públicas	0,00	0,00	0,00	0,00	0,00	0,00	0,00	0,00	0,00	0,00	0,00	0,00	0,00	0,00	24 691,64	24 691,64
CE01030201 Contribuições para a segurança social Caixa Geral de Aposentações	0,00	0,00	0,00	0,00	0,00	0,00	0,00	0,00	0,00	0,00	0,00	0,00	0,00	0,00	337 597,99	337 597,99
CE01030202 Contribuições para a segurança social Seg. Social Regime geral	0,00	0,00	0,00	0,00	0,00	0,00	0,00	0,00	0,00	0,00	0,00	0,00	0,00	0,00	118 152,16	118 152,16
CE01030503 Contribuições para a segurança social Outros sectores	0,00	0,00	0,00	0,00	0,00	0,00	0,00	0,00	0,00	0,00	0,00	0,00	0,00	0,00	4 670,87	4 670,87
Restantes despesas com pessoal (Total CE01 menos os valores inscritos nas linhas precedentes)	0,00	0,00	0,00	0,00	0,00	0,00	0,00	0,00	0,00	0,00	0,00	0,00	0,00	0,00	51 410,88	51 410,88
CE02 Aquisição de Bens e serviços correntes	202 087,16	202 087,16	0,00	0,00	0,00	0,00	0,00	97 923,70	97 923,70	0,00	0,00	0,00	0,00	0,00	3 540 483,69	3 064 530,77
CE03 Juros e outros encargos	23 102,12	23 102,12	0,00	0,00	0,00	0,00	0,00	24 342,17	24 342,17	0,00	0,00	0,00	0,00	0,00	134 203,40	130 325,91
Transferências correntes para sectores das Adm. Públicas (CE04.03+CE04.04+CE04.05+CE04.06)	30 144,96	30 144,96	0,00	0,00	0,00	0,00	0,00	25 699,72	25 699,72	0,00	0,00	0,00	0,00	0,00	234 729,77	203 349,55
Transferências correntes para fora das Adm. Públicas (CE04 menos o valor inscrito na linha imediatamente acima)	9 824,26	9 824,26	0,00	0,00	0,00	0,00	0,00	0,00	0,00	0,00	0,00	0,00	0,00	0,00	585 743,43	576 849,20
CE05 Subsídios	0,00	0,00	0,00	0,00	0,00	0,00	0,00	0,00	0,00	0,00	0,00	0,00	0,00	0,00	0,00	0,00
CE06 Outras despesas correntes	4,31	4,31	0,00	0,00	0,00	0,00	0,00	0,00	0,00	0,00	0,00	0,00	0,00	0,00	39 965,67	39 330,67
CE07 Aquisição de Bens e serviços de capital	275 382,86	275 382,86	0,00	0,00	0,00	0,00	0,00	95 485,41	95 485,41	0,00	0,00	0,00	0,00	0,00	2 631 448,37	1 816 350,62
Transferências de capital para sectores das Adm. Públicas (CE08.03+CE08.04+CE08.05+CE 08.06)	381 561,49	381 561,49	0,00	0,00	0,00	0,00	0,00	342 361,25	342 361,25	0,00	0,00	0,00	0,00	0,00	1 054 875,57	805 799,64
Transferências de capital para fora das Adm. Públicas (CE08 menos o valor inscrito na linha imediatamente acima)	0,00	0,00	0,00	0,00	0,00	0,00	0,00	0,00	0,00	0,00	0,00	0,00	0,00	0,00	273 430,87	267 010,87
CE11 Outras despesas de capital	0,00	0,00	0,00	0,00	0,00	0,00	0,00	0,00	0,00	0,00	0,00	0,00	0,00	0,00	0,00	0,00
Total	922 107,16	922 107,16	0,00	0,00	0,00	0,00	0,00	585 812,25	585 812,25	0,00	0,00	0,00	0,00	0,00	11 371 663,96	9 780 330,42



TORRE DE
MONCORVO
câmara municipal

Declaração

Declara-se para efeitos da alínea b) do nº1 do artigo 15º da Lei dos Compromissos e Pagamentos em Atraso, que a 31 de Dezembro de 2017, o Município de Torre de Moncorvo tinha Recebimentos em Atraso, no montante de 118.506,45€ (cento e dezoito mil quinhentos e seis euros e quarenta e cinco cêntimos), conforme Mapa em anexo.

Torre de Moncorvo, 31 de Janeiro de 2018

A Técnica Superior



(Andreia Bento)

Onde o ferro é a alma da terra.

DECLARAÇÃO AGREGADA DE RECEBIMENTOS EM ATRASO EXISTENTES EM 2017/12/31

IDENTIFICAÇÃO DO DOCUMENTO			DATAS		CLIENTE / DEVEDOR		VALOR (€)	Número de Registos	ECONÓMICA / NATUREZA
Ano	Tipo	Número	Conferência	Vencimento	NIF	Nome			
0					IND_AGR	MERCADOS E FEIRAS	152,00 €	2	02020601
0					IND_AGR	MERCADOS E FEIRAS	4 552,00 €	5	04012301
0					IND_AGR	OUTRAS	0,16 €	1	0401239999
0					IND_AGR	JUROS DE MORA	431,33 €	37	040201
0					IND_AGR	OUTROS	119,00 €	1	06030709
0					IND_AGR	ÁGUA	46 145,02 €	287	07011101
0					IND_AGR	ALUGUER DE ESPAÇOS E EQUIPAMENTOS	1 400,49 €	49	070201
0					IND_AGR	OUTROS	30,00 €	1	0702080299
0					IND_AGR	SANEAMENTO	24 023,39 €	255	07020901
0					IND_AGR	RESIDUOS SÓLIDOS	30 326,15 €	311	07020902
0					IND_AGR	TRANSPORTES ESCOLARES	32,27 €	1	0702090302
0					IND_AGR	TRABALHOS POR CONTA DE PARTICULARES	319,20 €	1	07020904
0					IND_AGR	PARQUES DE ESTACIONAMENTO	1 083,00 €	2	07020907
0					IND_AGR	HABITAÇÕES	3 850,95 €	39	070301
0					IND_AGR	OUTRAS	4 791,00 €	34	07039909
0					IND_AGR	DIVERSAS	1 250,49 €	12	0801999999
TOTAL :							118 506,45 €	1038	

di
[Handwritten signature]

[Handwritten signature]

91
[Handwritten signature]
 14

ps
Jesualdo
Partes



TORRE DE
MONCORVO
câmara municipal

Onde o ferro é a alma da terra.

Unidade Orgânica Administrativa Geral

ff.
Edo
/h.

Relatório de Gestão

Índice	
Índice	1
I – PROPOSTA.....	3
PROPOSTA DE APLICAÇÃO DE RESULTADOS	3
II - PRIORIDADES	4
III - RELATÓRIO DE GESTÃO	5
ANÁLISE DA EXECUÇÃO ORÇAMENTAL	6
ANÁLISE GLOBAL DO ORÇAMENTO INICIAL, FINAL E EXECUTADO DO ANO DE 2017	6
Mapa Resumo de Controlo Orçamental da Despesa – ano 2017.....	8
Mapa da Estrutura da Execução Orçamental – ano 2017	9
ANÁLISE DA EVOLUÇÃO DAS RECEITAS 2013 a 2017	10
Evolução na cobrança das Receitas no período 2013 a 2017	10
ANÁLISE DA EVOLUÇÃO DAS DESPESAS 2013 a 2017	11
Resumo da Evolução das Receitas e Despesas no período 2013 a 2017	11
Estrutura do Orçamento de Despesas e sua Evolução <i>no período 2013-2017</i>	11
Na ótica dos Fluxos de caixa	12
GRANDES OPÇÕES DO PLANO	13
Resumo da execução das Grandes Opções do Plano no ano de 2017	13
ENDIVIDAMENTO MUNICIPAL.....	14
EVOLUÇÃO DAS DÍVIDAS DE CURTO, MÉDIO E LONGO PRAZOS.....	14
Evolução da Dívida a Terceiros no período 2013 a 2017.....	14
Evolução da Dívida a Terceiros no período 2013 a 2017.....	15
Evolução da dívida de médio e longo prazo do Município.....	15
Gráfico - Evolução da Dívida.....	16
Dívida Total.....	16
ANÁLISE DA SITUAÇÃO ECONÓMICA E FINANCEIRA	17
Participações detidas pelo Município em outras entidades	17

de de
resol.
Partes
Jf.
Rece
M.



Entidades societárias participadas	17
Entidades não societárias participadas	17
ANÁLISE DA ESTRUTURA DO BALANÇO	18
ESTRUTURA DO PASSIVO	21
DEMONSTRAÇÃO DE RESULTADOS	22
RECURSOS HUMANOS DA AUTARQUIA.....	23

PRESTAÇÃO DE CONTAS DE 2017

I – PROPOSTA

No cumprimento da alínea j) do n.º 1 do artigo 34.º do anexo I da Lei n.º 75/2013, de 12 de Setembro, submetem-se à aprovação da Câmara Municipal os documentos de prestação de contas do exercício de 2017, para que possam ser submetidos à apreciação da Assembleia Municipal, para efeitos da alínea i) do n.º 1 do artigo 33.º do anexo I da referida Lei.

PROPOSTA DE APLICAÇÃO DE RESULTADOS

De acordo com o disposto no ponto 2.7.3 do POCAL (Decreto-Lei n.º 54-A/99, de 22 de Fevereiro), *a aplicação do Resultado Líquido do Exercício é aprovada pelo órgão deliberativo mediante proposta fundamentada do órgão executivo.*

Por outro lado, *se houver saldo positivo na conta 59 “Resultados Transitados”, o seu montante pode ser repartido da seguinte forma:*

- a) *Reforço de Património;*
- b) *Constituição ou reforço de reservas.*

Refere ainda o ponto 2.7.3.5 do mesmo diploma que *deve constituir-se o reforço anual da conta 571 “Reservas Legais”, no valor mínimo de 5% do resultado líquido do exercício.*

Nos termos do ponto 2.7.3 do (POCAL), propõe-se que o resultado líquido negativo de 472.582,30 euros apurado no exercício de 2017, seja incorporado em Resultados Transitados.

Handwritten notes: "P. A.", "J.F.", "A.M.", "B. S.", "Lh."

II - PRIORIDADES

Principais iniciativas de investimento público, ao longo do ano de 2017:

Museu do Castelo (NORTE 2020);

PARU 1 - Bairro de Santo Cristo - reabilitação do espaço público envolvente ao bairro social de Santo Cristo, de forma a melhorar as condições de habitabilidade da população residente e o fomento da mobilidade urbana sustentável (NORTE 2020);

Parque Verde Quinta da Judite - Recuperação, requalificação e conservação do património e paisagem/rural. Criação e promoção de circuitos/percursos medicalizados - 1ª fase (Fundo Baixo Sabor)

Fecho de SAR - Felgar, Souto da Velha, Larinho e Moncorvo (POSEUR);

Requalificação de unidades de tratamento de águas residuais - Maçores (POSEUR);

Fecho de Sub Sistema da Açoreira (POSEUR);

Requalificação de unidades de tratamento de águas residuais - Peredo (POSEUR);10

Requalificação de unidades de tratamento de águas residuais - Urros (POSEUR);

Requalificação de unidades de tratamento de águas residuais - Cardanha (POSEUR);

Redução da poluição nas massas de Água - Nozelos (POSEUR);

Requalificação de unidades de tratamento de águas residuais - Estevais (POSEUR);

Redução da poluição nas massas de Água - Junqueira (POSEUR);

Fecho de Sub Sistema da Horta da Vilarça (POSEUR);

Requalificação de unidades de tratamento de águas residuais - Vide (POSEUR);

D2Gov_Torre de Moncorvo - Modernização Administrativa (NORTE2020);

Requalificação e modernização das instalações da Escola Básica e Secundária Dr. Ramiro Salgado de Torre de Moncorvo (elaboração do projeto) (NORTE 2020).

Ph: A

III - RELATÓRIO DE GESTÃO

INTRODUÇÃO

É da responsabilidade do executivo municipal a preparação de demonstrações financeiras que apresentem de forma verdadeira e apropriada a posição financeira do município, o resultado das suas operações e os fluxos de caixa, bem como a adoção de políticas e critérios contabilísticos adequados.

Assim e em cumprimento do estabelecido na alínea i) do n.º 1 do artigo 33.º do anexo I da Lei n.º 75/2013, de 12 de Setembro, são presentes, para aprovação, os Documentos de Prestação de Contas relativos ao ano de 2017, elaborados de acordo com os critérios previstos no POCAL – Plano Oficial de Contabilidade das Autarquias Locais, aprovado pelo Decreto-Lei n.º 54-A/99, de 22 de Fevereiro, com as sucessivas alterações e de acordo com a Resolução n.º 04/2001-2.ª Secção, Instruções n.º 01/2001 do Tribunal de Contas.

Os referidos documentos são constituídos pelo Relatório de Gestão e Mapas e Anexos às Demonstrações Financeiras, comportando estes últimos o Balanço, a Demonstração de Resultados e os Anexos às Demonstrações Financeiras, que refletem de forma verdadeira e apropriada, em todos os aspetos materialmente relevantes, a posição financeira do Município de Torre de Moncorvo, em 31 de Dezembro de 2017, em conformidade com os princípios contabilísticos geralmente aceites em Portugal.

Além dos cortes significativos nas transferências do Orçamento do Estado e das restrições à gestão autárquica impostas pelo Governo, nomeadamente através do Programa de Ajustamento Económico e Financeiro (PAEF), o ano de 2017 continuou a revelar-se um ano de grande contenção financeira para o Município de Torre de Moncorvo, tendo em vista o cumprimento das medidas impostas e a execução do Plano de Saneamento Financeiro, aprovado pelo Tribunal de Contas em Janeiro de 2011.

O aumento generalizado dos preços unitários, relativos a abastecimento de água, recolha de efluentes, energia elétrica, recolha de resíduos sólidos e transportes escolares, contribuiu fortemente para o aumento da despesa suportada pela Autarquia, priorizando o rigor e a contenção orçamental sem descurar a necessidade de cumprimento dos objetivos e missão desta autarquia.

Implementação da Lei dos Compromissos e dos Pagamentos em Atraso (Lei n.º 8/2012), no ano de 2012, nomeadamente:

- Planos de liquidação dos pagamentos em atraso;
- Cálculo e aumento temporário dos fundos disponíveis. Fundos Disponíveis são as verbas disponíveis a muito curto prazo (90 dias), desde que não tenha sido comprometido ou gasto;
- Assunção de compromissos plurianuais a coberto da autorização prévia genérica;
- Controlo mensal dos pagamentos em atraso há mais de 90 dias, para cumprimento do artigo 9.º da LCPA, cujo princípio fundamental é o de que a execução orçamental não pode conduzir à acumulação de pagamentos em atraso.

Consequências para as autarquias, a partir da entrada em vigor da Lei dos Compromissos:

- Condicionamento das autarquias pelo peso das despesas de funcionamento em percentagem superior aos fundos disponíveis;
- Impossibilidade de assegurar o cumprimento das competências essenciais das autarquias (educação, limpeza pública, abastecimento de água, habitação social, proteção civil);
- Limitação da autonomia do poder local;
- Criminalização das condutas dos eleitos locais por oposição aos membros do governo;
- Maior conflitualidade decorrente da assunção de compromissos sem fundos disponíveis.

ANÁLISE DA EXECUÇÃO ORÇAMENTAL

ANÁLISE GLOBAL DO ORÇAMENTO INICIAL, FINAL E EXECUTADO DO ANO DE 2017

A análise, ainda que de forma sintética e global, da contabilidade orçamental permite-nos acompanhar todo o processo de realização de despesas e arrecadação de receitas. Este estudo, baseado nos mapas de execução orçamental que fazem parte integrante dos documentos de prestação de contas da Autarquia, visa numa primeira abordagem, comparar o valor do orçamento inicial e corrigido final, resultado das modificações orçamentais, com os valores da execução orçamental a fim de evidenciar a taxa de execução por grandes rubricas.

Os resultados obtidos permitem-nos testar a fiabilidade dos orçamentos e a capacidade financeira da sua execução face ao volume de receitas realmente arrecadado pela Autarquia, bem como da atividade de planeamento.

Seguidamente apresenta-se, o Mapa Resumo de Controlo Orçamental da receita (previsões corrigidas, receita cobrada líquida e sua execução) e o Mapa Resumo de Controlo Orçamental da Despesa (dotações corrigidas, despesa paga e sua execução) do ano de 2017.

Mapa Resumo de Controlo Orçamental da Receita – ano 2017

CONTROLO ORÇAMENTAL DA RECEITA		ANO 2017		
Descritivo	Previsões Iniciais	Previsões Corrigidas	Receita Cobrada Líquida	Taxa de Execução das Receitas
Receitas Correntes				
Impostos Directos	950 100,00	950 100,00	945 361,35	99,50%
Impostos Indirectos	4 000,00	4 000,00	2 582,24	64,56%
Taxas, Multas e Outras Penalidades	77 450,00	77 450,00	76 920,24	99,32%
Rendimentos de Propriedade	800,00	800,00	0,00	0,00%
Transferências Correntes	7 462 068,00	7 462 068,00	7 013 260,67	93,99%
Venda de Bens e Serviços Correntes	2 109 300,00	2 109 300,00	1 929 808,03	91,49%
Outras Receitas Correntes	19 100,00	19 100,00	60 368,93	316,07%
Total (Receitas Correntes)	10 622 818,00	10 622 818,00	10 028 301,46	94,40%
Receitas Capital				
Venda de Bens de Investimento	251 500,00	251 500,00	20 138,79	8,01%
Transferências de Capital	4 558 631,00	3 058 631,00	1 463 588,39	47,85%
Activos Financeiros	1 000,00	1 000,00	3 750,00	375,00%
Passivos Financeiros	750 000,00	6 829 946,96	6 579 946,96	96,34%
Outras Receitas de Capital	3 469 335,00	200,00	775,00	387,50%
Outras Receitas		39 134,76		0,00%
Total (Receitas Capital)	9 030 466,00	10 180 412,72	8 068 199,14	79,25%
TOTAL	19 653 284,00	20 803 230,72	18 096 500,60	86,99%

A taxa de execução orçamental da receita é calculada com base nas receitas cobradas líquidas, ou seja, as receitas cobradas brutas corrigidas dos reembolsos e restituições.

De forma global podemos referir que a receita cobrada líquida foi executada em 86,99%, ascendendo ao montante de 18.096.501 euros. Para esta grandeza concorrem as receitas correntes e de capital, com valores cobrados de 10.028.301 euros e 8.068.199 euros, respetivamente.

Transitou para o ano de 2017 o saldo da gerência anterior, no montante de 39.134,76€.

Mapa Resumo de Controlo Orçamental da Despesa – ano 2017

ORÇAMENTO DE DESPESA		ANO 2017		
Descritivo	Dotações Iniciais	Dotações Corrigidas	Despesa Paga	Taxa de Execução das Despesas
<i>Despesas Correntes</i>				
Despesas com o pessoal	3 127 650,00	2 882 400,00	2 876 783,19	99,81%
Aquisição de bens e serviços	3 680 720,00	3 735 770,00	3 064 530,77	82,03%
Juros e outros encargos	181 610,00	191 479,95	130 325,91	68,06%
Transferências correntes	887 700,00	835 600,00	780 198,75	93,37%
Outras despesas correntes	68 500,00	60 150,00	39 330,67	65,39%
Total (Despesas Correntes)	7 946 180,00	7 705 399,95	6 891 169,29	89,43%
<i>Despesas Capital</i>				
Aquisição de bens de capital	7 396 700,00	3 120 517,54	1 816 350,62	58,21%
Transferências de capital	1 913 000,00	1 552 832,22	1 072 810,51	69,09%
Activos financeiros	117 654,00	79 654,00	79 029,00	99,22%
Passivos financeiros	2 279 650,00	8 344 727,01	8 260 485,32	98,99%
Outras despesas de capital	100,00	100,00	0,00	0,00%
Total (Despesas Capital)	11 707 104,00	13 097 830,77	11 228 675,45	85,73%
TOTAL	19 653 284,00	20 803 230,72	18 119 844,74	87,10%

Conforme se pode verificar, o total do orçamento aprovado inicialmente, no montante de 19.653.284 euros foi durante a execução orçamental do ano de 2017 objeto de alterações orçamentais e ainda revisões orçamentais, para incorporação do saldo da gerência anterior, bem como pela não concretização da receita prevista inicialmente do parque eólico e também relativamente ao QREN, que ficou muito aquém do inicialmente previsto, alterando assim o montante final.

A taxa de execução da despesa traduz as obrigações efetivamente pagas e não a totalidade das obrigações assumidas para com terceiros.

Podemos referir que foi obtida uma taxa de execução orçamental global da despesa de 87,10% que se eleva para 91,93% se considerarmos o grau de comprometimento da despesa, a qual se poderá concretizar em execução em anos futuros, desde que verificados os pressupostos que originaram os respetivos compromissos.

Assim, o volume de compromissos assumidos no ano de 2017 (no montante de 19.711.184 euros) originou um saldo em relação à despesa paga de 1.591.339 euros, obtendo nesta perspetiva um **grau de comprometimento de despesa de cerca de 91,93%**, demonstrando assim a fiabilidade do orçamento final apresentado.

Entenda-se neste ponto que o comprometimento da despesa não é o sinónimo de dívida, mas sim o compromisso para terceiros de que a mesma, se venha a realizar.

A execução das receitas e as despesas, correntes e de capital, apresentam sinteticamente, no ano de 2017, a seguinte estrutura:

Mapa da Estrutura da Execução Orçamental – ano 2017

ORÇAMENTO EXECUÇÃO		
Descritivo	2017	Var. %
<i>Receitas Correntes</i>	10 028 301,46	55,42%
<i>Receitas Capital</i>	8 068 199,14	44,58%
Total Receitas	18 096 500,60	100,00%
<i>Despesas Correntes</i>	6 891 169,29	38,03%
<i>Despesas Capital</i>	11 228 675,45	61,97%
Total Despesas	18 119 844,74	100,00%

Da análise do quadro anterior, o que se extrai da estrutura da execução orçamental é o facto de as **receitas correntes superarem em 3.137.132 euros as despesas correntes**.

Concluímos que o orçamento de 2017 previa todos os recursos necessários para cobrir todas a despesas, pelo que se cumpriu o princípio orçamental do equilíbrio global, bem como o princípio orçamental do equilíbrio corrente, calculado com base no artigo 40º da Lei 73/2013 de 03 de setembro, como se pode constatar dos mapas abaixo indicados:

Equilíbrio orçamental artigo 40º Lei nº73/2013 de 3 setembro			
Orçamento Inicial 2017			
RECEITAS	MONTANTE	DESPESAS	MONTANTE
Correntes	10 622 818,00	Correntes	7 946 180,00
		Amortizações médias	1 909 258,28
Total	10 622 818,00	Total	9 855 438,28

Equilíbrio orçamental artigo 40º Lei nº73/2013 de 3 setembro			
Orçamento Corrigido 2017			
RECEITAS	MONTANTE	DESPESAS	MONTANTE
Correntes	10 622 818,00	Correntes	7 705 399,95
		Amortizações médias	1 909 258,28
Total	10 622 818,00	Total	9 614 658,23

Handwritten notes and signatures:
 A: A
 Res. W.
 H. Santos
 J. F.
 Pedro W.

Equilíbrio orçamental artigo 40º Lei nº73/2013 de 3 setembro			
Orçamento Executado a 31-12-2017			
RECEITAS	MONTANTE	DESPESAS	MONTANTE
Correntes	10 028 301,46	Correntes	6 891 169,29
		Amortizações médias	1 909 258,28
Total	10 028 301,46	Total	8 800 427,57

ANÁLISE DA EVOLUÇÃO DAS RECEITAS 2013 a 2017

O quadro seguinte retrata a evolução das receitas nos últimos cinco anos.

Evolução na cobrança das Receitas no período 2013 a 2017

Descritivo	2013	2014	2015	2016	2017	2013-2014	2014-2015	2015-2016	2016-2017
Receitas Correntes									
Impostos Directos	782 081,05	856 970,94	996 990,67	947 137,20	945 361,35	9,58%	16,34%	-5,00%	-0,19%
Impostos Indirectos	1 626,03	2 755,15	2 098,36	2 554,96	2 582,24	69,44%	-23,84%	21,76%	1,07%
Taxas, Multas e Outras Penalidades	86 006,19	105 612,45	78 348,66	65 599,35	76 920,24	22,80%	-25,81%	-16,27%	17,26%
Rendimentos de Propriedade	72,90	146,33		1,68	0,00	100,73%	-100,00%	0,00%	0,00%
Transferências Correntes	5 971 009,20	6 469 043,94	6 830 183,18	6 857 119,25	7 013 260,67	8,34%	5,58%	0,39%	2,28%
Venda de Bens e Serviços Correntes	3 476 437,58	1 895 840,22	1 791 239,27	1 927 104,39	1 929 808,03	-45,47%	-5,52%	7,58%	0,14%
Outras Receitas Correntes	13 831,31	23 233,76	38 373,40	54 130,90	60 368,93	67,98%	65,16%	41,06%	11,52%
Total (Receitas Correntes)	10 331 064,26	9 353 602,79	9 737 233,54	9 853 647,73	10 028 301,46	-9,46%	4,10%	1,20%	1,77%
Receitas Capital									
Venda de Bens de Investimento	67 322,51	166 822,28	73 908,93	65 047,14	20 138,79	147,80%	-55,70%	-11,99%	-69,04%
Transferências de Capital	3 517 358,16	1 116 921,79	2 087 208,09	962 671,02	1 463 588,39	-68,25%	86,87%	-53,88%	52,03%
Activos Financeiros				6 818,18	3 750,00				
Passivos Financeiros	533 000,00	400 000,00	500 000,00	500 000,00	6 579 946,96	0,00%	25,00%	0,00%	1215,99%
Outras Receitas de Capital	0,00	48 591,10	80,00		775,00	0,00%	0,00%	-100,00%	0,00%
Outras Receitas	10 909,58	27 854,69	796,25		0,00	155,32%	100%	-100,00%	0,00%
Total (Receitas Capital)	4 128 590,25	1 760 189,86	2 661 993,27	1 534 536,34	8 068 199,14	-57,37%	51,23%	-42,35%	425,77%
TOTAL	14 459 654,51	11 113 792,65	12 399 226,81	11 388 184,07	18 096 500,60	-23,14%	11,57%	-8,15%	58,91%

Podemos concluir que a cobrança das **Receitas** de 2013 para 2014 registou uma diminuição de cerca de 23,14% relativamente ao período em análise, devendo-se essencialmente à diminuição referente à arrecadação de receita referente à renda de concessão da Etar e das barragens, da qual houve lugar a uma antecipação das rendas até ao ano 2031, segundo o Acordo de transação celebrado ente o Município e as Águas de Trás-os-Montes e Alto Douro. Em 2015 registou um aumento de cerca de 11,57%. Estas receitas contribuem significativamente para a gestão financeira da Autarquia, já que se tratam de fluxos monetários estáveis, com

tendências de crescimento, embora tenha sofrido um decréscimo de 2013 para 2014, como se referiu anteriormente. Em 2016 registou uma diminuição de cerca de 8,15% face a 2015. Já em 2017 sofreu um aumento de cerca de 58,91%, o qual se deve essencialmente à execução da rubrica "Passivos Financeiros", com a arrecadação do montante referente ao empréstimo contraído para substituição de dívida.

As *Receitas de Capital* traduzem o recebimento de participações de obras cofinanciadas, e a venda extraordinária de património do domínio privado municipal, bem como a venda de um apartamento situado na Bairro do Santo Cristo destinado a habitação, perfazendo um valor total de 16.763,79 euros.

ANÁLISE DA EVOLUÇÃO DAS DESPESAS 2013 a 2017

Sinteticamente, a execução das receitas e das despesas, correntes e de capital, apresenta no período de 2013 a 2017, a seguinte estrutura:

Resumo da Evolução das Receitas e Despesas no período 2013 a 2017

ORÇAMENTO EXECUÇÃO					
Descritivo	2013	2014	2015	2016	2017
<i>Receitas Correntes</i>	10 331 064	9 353 603	9 737 234	9 853 648	10 028 301
<i>Receitas Capital</i>	4 128 590	1 760 190	2 661 993	1 534 536	8 068 199
Total Receitas	14 459 655	11 113 793	12 399 227	11 388 184	18 096 501
<i>Despesas Correntes</i>	8 430 544	7 213 517	6 904 470	6 683 571	6 891 169
<i>Despesas Capital</i>	5 498 400	4 603 012	5 497 406	4 683 169	11 228 675
Total Despesas	13 928 945	11 816 529	12 401 876	11 366 739	18 119 845

O quadro seguinte, apresenta a tendência verificada no quadriénio.

Estrutura do Orçamento de Despesas e sua Evolução no período 2013-2017

Descritivo	2013	2014	2015	2016	2017	2013-2014	2014-2015	2015-2016	2016-2017
Despesas Correntes									
Despesas com o pessoal	2 923 001,04	2 923 999,88	2 797 566,34	2 756 677,09	2 876 783,19	0,03%	-4,32%	-1,46%	4,36%
Aquisição de bens e serviços	4 245 259,07	2 968 819,59	2 963 050,01	2 993 375,86	3 064 530,77	-30,07%	-0,19%	1,02%	2,38%
Juros e outros encargos	639 089,39	546 578,91	336 671,27	184 356,09	130 325,91	-14,48%	-38,40%	-45,24%	-29,31%
Transferências correntes	564 037,02	689 442,71	729 797,55	710 063,16	780 198,75	22,23%	5,85%	-2,70%	9,88%
Outras despesas correntes	59 157,95	84 675,51	77 384,91	39 098,40	39 330,67	43,13%	-8,61%	-49,48%	0,59%
Total (Despesas Correntes)	8 430 544,47	7 213 516,60	6 904 470,08	6 683 570,60	6 891 169,29	-14,44%	-4,28%	-3,20%	3,11%
Despesas Capital									
Aquisição de bens de capital	2 584 159,39	1 671 136,95	2 447 400,93	1 508 304,01	1 816 350,62	-35,33%	46,45%	-38,37%	20,42%
Transferências de capital	1 169 991,87	817 860,49	728 798,56	869 742,55	1 072 810,51	-30,10%	-10,89%	19,34%	23,35%
Activos financeiros	16 000,00	0,00	79 029,00	79 029,00	79 029,00	0,00%	0,00%	0,00%	0,00%
Passivos financeiros	1 726 899,02	2 114 014,60	2 219 106,21	2 223 901,11	8 260 485,32	22,42%	4,97%	0,22%	271,44%
Outras despesas de capital	1 350,00	0,00	23 071,63	2 191,91	0,00	-100,00%	0,00%	-90,50%	-100,00%
Total (Despesas Capital)	5 498 400,28	4 603 012,04	5 497 406,33	4 683 168,58	11 228 675,45	-16,28%	19,43%	-14,81%	139,77%
TOTAL	13 928 944,75	11 816 528,64	12 401 876,41	11 366 739,18	18 119 844,74	-15,17%	4,95%	-8,35%	59,41%

As despesas correntes pagas totalizaram 6.683.571 euros, registando-se um aumento de 2016 para 2017 de cerca de 3,11%. De notar a descida na rubrica referente aos juros e outros encargos. Em relação às despesas de capital pode verificar-se um aumento bastante considerável, devido ao pagamento da dívida referente ao empréstimo contraído durante o ano de 2017, sendo a finalidade deste efetivamente a substituição de dívida.

Na ótica dos Fluxos de caixa

A análise efetuada aos Fluxos de Caixa do exercício de 2017, onde se encontram discriminadas todas as importâncias relativas aos recebimentos e pagamentos, reportando-se tanto à execução orçamental, como às operações de tesouraria (valores entrados em cofre e destinados a outras entidades, isto é, cobranças para terceiros), permite-nos constatar que o Saldo para a gerência seguinte é de 544.352,49 euros, referentes a Execução Orçamental e Operações de tesouraria.

Fluxos de Caixa

Saldo da Gerência anterior (2016)	(Euros)	
<i>Execução orçamental</i>	39 134,76	
<i>Operações de Tesouraria</i>	481 252,86	520 387,62
<i>Receita cobrada na gerência</i>		
<i>Receitas Orçamentais</i>	18 096 500,60	
<i>Operações de Tesouraria</i>	1 093 639,64	19 190 140,24
<i>Pagamentos efectuados na gerência</i>		
<i>Despesas Orçamentais</i>	18 119 844,74	
<i>Operações de Tesouraria</i>	1 046 330,63	19 166 175,37
Saldo para a Gerência seguinte (2018)		
<i>Execução orçamental</i>	15 790,62	
<i>Operações de Tesouraria</i>	528 561,87	544 352,49

GRANDES OPÇÕES DO PLANO

Os Mapas de Execução do Plano Plurianual de Investimentos e do Plano de Actividades Municipal – POCAL, constam dos Mapas de Prestação de Contas, apensos a este Relatório de Gestão. Refletem, sob a forma de objetivos específicos, a execução das prioridades já previamente definidas com base em recursos previstos em sede de elaboração do Orçamento Municipal.

O quadro seguinte demonstra os montantes de investimento executados e o coeficiente percentual de realização para cada um dos grandes sectores estruturais, refletindo o esforço financeiro despendido, pelas diversas áreas de intervenção e que se concentram em quatro grandes objetivos: as funções gerais, funções sociais, as funções económicas e outras funções.

Resumo da execução das Grandes Opções do Plano no ano de 2017

Descrição	PPI			PAM			GOP's		
	Previsto	Executado	%	Previsto	Executado	%	Previsto	Executado	%
Funções Gerais	351 800,00	284 575,26	80,89%	1 231 200,00	939 480,74	76,31%	1 583 000,00	1 224 056,00	77,33%
Serviços gerais da administração pública	349 800,00	284 575,26	81,35%	1 010 200,00	720 578,92	71,33%	1 360 000,00	1 005 154,18	73,91%
Segurança e ordem pública	2 000,00	0,00	0,00%	221 000,00	218 901,82	99,05%	223 000,00	218 901,82	98,16%
Funções sociais	2 084 884,76	1 063 637,21	51,02%	2 520 650,00	2 222 320,37	88,16%	4 605 534,76	3 285 957,58	71,35%
Educação	77 500,00	26 164,26	33,76%	247 550,00	245 101,32	99,01%	325 050,00	271 265,58	83,45%
Saúde				7 000,00	4 099,50	58,56%	7 000,00	4 099,50	58,56%
Segurança e Acção sociais	2 000,00			141 700,00	132 780,98	93,71%	143 700,00	132 780,98	92,40%
Habituação e serviços colectivos	1 441 334,76	895 895,87	62,16%	1 419 960,00	1 167 515,69	82,22%	2 861 294,76	2 063 411,56	72,11%
Serviços culturais, recreativos e religiosos	564 050,00	141 577,08	25,10%	704 440,00	672 822,88	95,51%	1 268 490,00	814 399,96	64,20%
Funções Económicas	626 232,78	466 922,98	7,46%	46 832,22	45 582,22	97,14%	668 065,00	512 505,20	76,72%
Agricultura, pecuária, silvicultura, caça e pesca	5 000,00								
Indústria e energia	65 000,00	62 403,91	96,01%				65 000,00	62 403,91	96,01%
Transportes e comunicação	415 000,00	334 459,04	80,59%				415 000,00	334 459,04	80,59%
Comércio e turismo	141 232,78	70 060,03	49,61%	46 832,22	45 582,22	97,33%	188 065,00	115 642,25	61,49%
Outras Funções	50 000,00	0,00	0,00%	977 794,00	687 119,29	70,27%	1 027 794,00	687 119,29	66,85%
Transferências entre administrações							0,00	0,00	0,00%
Diversas não especificadas	50 000,00	0,00	0,00%	977 794,00	687 119,29	70,27%	1 027 794,00	687 119,29	66,85%
TOTAIS	3 112 917,54	1 815 135,45	58,31%	4 776 476,22	3 894 502,62	81,54%	7 889 393,76	5 709 638,07	72,37%

Com uma taxa de execução de 72,37%, as Grandes Opções do Plano para o ano de 2017 atingem o valor absoluto de 5.706.638 euros, dos quais 1.815.135 euros referem-se ao Plano Plurianual de Investimentos e 3.894.503 euros ao conjunto das ações consideradas como relevantes incluídas no Plano de Actividades Municipais.

Da análise conclui-se que:

As **Funções Sociais** são as que absorvem a maior fatia de investimento com um valor nominal de 3.285.958 euros, representando 71,35% do total executado. Nestas funções a Habitação e Serviços Coletivos registam 2.063.412 euros, a Educação registou 271.266 euros e os Serviços culturais, recreativos e religiosos registaram 814.400 euros;

As **Funções Gerais**, apresentam um valor de 1.224.056 euros, sendo consumidas estas verbas na sua maior parte pelos serviços gerais da administração pública.

As **Funções Económicas**, com um valor executado de 512.505 euros, sendo que a área dos transportes e comunicações é a que absorve uma maior fatia destes investimentos, apresentando um valor de 334.459 euros;

Outras Funções apresentam um valor executado de 687.119 euros;

ENDIVIDAMENTO MUNICIPAL

EVOLUÇÃO DAS DÍVIDAS DE CURTO, MÉDIO E LONGO PRAZOS

A componente de *dívidas a terceiros* reflete no ano de 2017 na sua componente de curto prazo um ligeiro aumento relativamente ao ano anterior, sendo as componentes mais importantes o pagamento a fornecedores conta corrente e de imobilizado e outros credores.

Evolução da Dívida a Terceiros no período 2013 a 2017

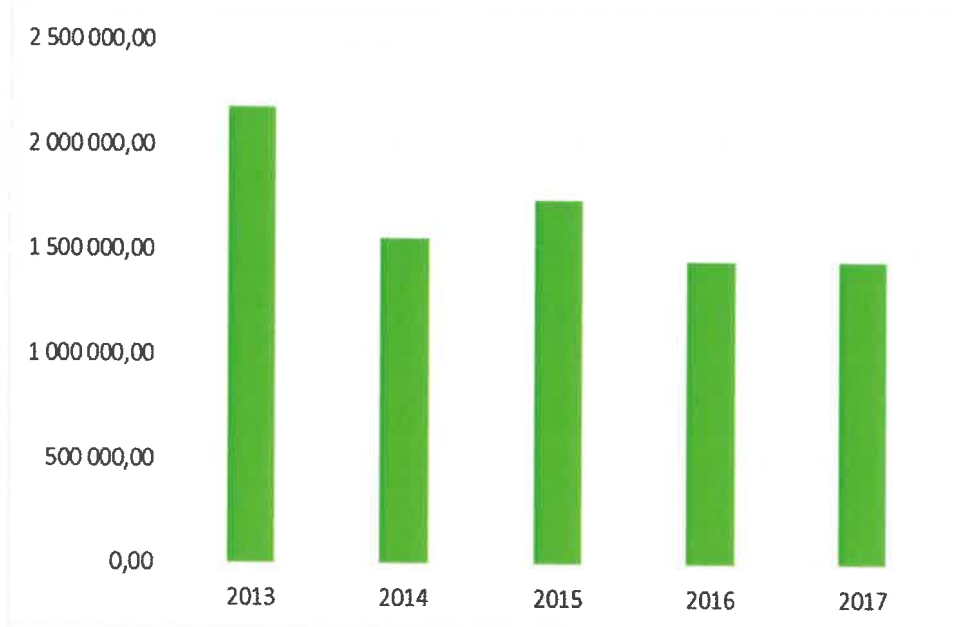
Dívidas a terceiros - Curto Prazo	2013	2014	2015	2016	2017
Empréstimos curto prazo	0,00	0,00	0,00	0,00	0,00
Fornecedores c/c	1 241 121,57	906 019,01	570 626,75	444 535,19	447 038,74
Fornecedores Faturas em recepção e conferencia	0,00	0,00	147 763,67	104 774,66	138 822,37
Fornecedores de imobilizado	432 630,89	198 155,19	67 685,24	17 357,21	13 991,68
Estado e outros entes públicos	70 876,15	71 942,13	71 766,72	68 313,48	72 787,73
Administração autárquica	1 000,00	0,00	0,00	0,00	0,00
Outros credores	1 965,48	3 905,74	478 331,57	400 813,92	323 134,58
Garantias e Cauções	431 759,55	373 194,10	404 108,32	411 300,14	452 205,20
Total	2 179 353,64	1 553 216,17	1 740 282,27	1 447 094,60	1 447 980,30

Na conta de "Outros credores, encontra-se registado a parte correspondente ao FAM a qual totaliza 316.119,38 euros. Assim, como foi referido no relatório referente à Prestação de Contas de 2014, como a parte correspondente ao FAM, não ficou registada no ano anterior, analisando os valores totais em dívida, aparentemente a dívida aumentou de 2014 para 2015, de 2015 para 2016 teve uma diminuição de 77.517,75 euros e de 2016 para 2017 uma diminuição de 77.679,34 euros.

Salienta-se que, relativamente às dívidas a curto prazo - credores de garantias e cauções, as quais constituem importâncias retidas de e para terceiros, são fundos alheios à autarquia, encontrando-se depositadas em contas de disponibilidades e possíveis de utilização – para restituições das cauções - em qualquer momento.

Em termos gráficos pode esta evolução verificar-se da seguinte forma:

Evolução da Dívida a Terceiros no período 2013 a 2017



Apresentamos, de seguida, um quadro que traduz a evolução real da dívida existente em 31 de Dezembro de cada ano, com a contratualização de empréstimos de médio e longo prazo.

Evolução da dívida de médio e longo prazo do Município

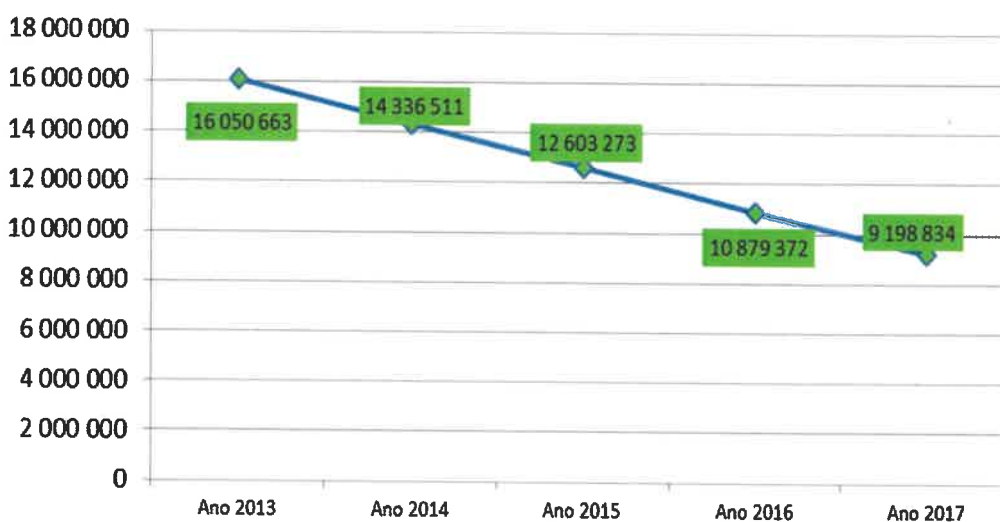
- Período 2013 a 2017 -

Empréstimos m/l prazo	Ano 2013	Ano 2014	Ano 2015	Ano 2016	Ano 2017
Não excepcionados	14 374 751,34	12 821 668,86	11 259 463,17	9 688 096,59	8 238 147,94
Excepcionados	1 675 911,81	1 514 842,09	1 343 809,62	1 191 275,29	960 685,60
TOTAIS	16 050 663	14 336 511	12 603 273	10 879 372	9 198 834

Regista-se a diminuição da dívida de médio e longo prazo em 1.680.538 euros, relativos à amortização do capital em dívida de empréstimos de médio e longo prazo.

φ
A
Prestações
G.F.
Bdo
M

Gráfico - Evolução da Dívida



De seguida, apresentamos um quadro que define o limite da dívida total calculado com base na Lei 73/2013 de 3 de Setembro, mais propriamente no seu art.º 52º:

Dívida Total da Autarquia							
Limite	Dívida Total						
	Total da dívida a terceiros	Contribuição SM/AM/SEL/Ent. Part.	Dívida Total	Dívida Total excluindo orçamentais e FAM	Montante em Excesso	Margem Absoluta	Margem utilizável
(1)	(2)	(3)	(4)=(2)+(3)	(5)	(6)=(5)-(1), se (5)>(1)	(7)=(1)-(5), se (5)<(1)	(8)=(7)*20%
14 472 242	01/01/2017						
	12 326 466	181 818	12 508 285	11 631 883		2 840 359	568 072
	31/12/2017						
	10 701 054	199 285	10 900 339	10 055 658		4 416 584	883 317

Este cálculo que se apresenta está de acordo com os valores referentes aos reportados para a DGAL referentes ao 4º Trimestre de 2017, os referentes à Prestação de Contas só irão ser reportados para a DGAL até ao dia 30 de Abril de 2018. Pode concluir-se que desde 1 de Janeiro de 2017 o Município apresentava uma margem absoluta, de 2.840.359 euros, em 31 de Dezembro de 2017 uma margem absoluta de 4.416.584 euros, encontrando-se então a cumprir o estipulado no artigo 52º da Lei 73/2013 de 3 de setembro.

É de salientar aqui que este Município se tem esforçado em diminuir a dívida, tentando ter sempre os valores em dia para com os seus Fornecedores, não havendo assim pagamentos em atraso, ou seja, dívida vencida acima de 90 dias. Salienta-se que o prazo médio de pagamento a 31 de Dezembro de 2013 era de 137 dias, a 31 de Dezembro de 2014 era de 41 dias, a 31 de Dezembro de 2015 de 35 dias, em 31 Dezembro de 2016 de 15 dias e em 31 Dezembro de 2017 de 34 dias.

É de referir ainda que estes montantes acima apresentados, são suscetíveis de sofrer alterações, nos montantes referentes à "Contribuição SM/AM/SEL/Ent. Part" comunicados pelas mesmas entidades a este Município, uma vez que as comunicações chegam por vezes após a aprovação da Prestação de Contas.

ANÁLISE DA SITUAÇÃO ECONÓMICA E FINANCEIRA

A apreciação feita seguidamente tem como suporte o Balanço e Demonstração de Resultados, documentos contabilísticos de base.

O Balanço, abrange os elementos acumulados até à data, sendo um documento estático, evidencia a posição financeira e patrimonial da autarquia a 31 de Dezembro de 2017, onde constam os seus bens, direitos e obrigações, permitindo assim uma análise precisa da composição qualitativa do património que representa.

A Demonstração de Resultados apresenta os resultados das operações económicas (custos e proveitos) servindo para avaliar a aplicação dos recursos utilizados em determinado período, permitindo apurar o resultado líquido do exercício, bem como a análise da composição dos seus diferentes resultados.

Convém ainda referir que se torna pertinente e imprescindível termos em consideração as especificidades da Autarquia, área geográfica e conjuntura atual, e que ao não serem ponderadas podem desvirtuar a medição da qualidade da sua gestão e dos seus resultados, pelo que, as conclusões feitas relativamente à sua gestão, deverão ter em conta que a sua missão será sempre a satisfação das necessidades coletivas, e não a obtenção de lucro.

Participações detidas pelo Município em outras entidades

Entidades societárias participadas

O Município de Torre de Moncorvo integra ou participa, no âmbito das suas competências, o capital social das seguintes empresas:

- Integra a Sociedade Águas do Norte., com uma participação de 0,06% do capital social, correspondente a 154.552 euros;
- Participa ainda na sociedade “Laboratório Regional de Trás-os-Montes, Lda”, com uma participação de 4,55% do capital social, correspondente a 3.741 euros;
- “Gesturdouro-Gestão de empreendimentos hoteleiros do douro superior, Lda”, com uma participação de 20% do capital social, correspondente a 66.800 euros;

Entidades não societárias participadas

Este Município integra, ainda, as seguintes associações:

- AREDOURO – Agência Regional de Energia do Douro.
- Associação de Desenvolvimento do Douro Superior;
- Associação de Municípios do Baixo Sabor;
- Associação de Municípios do Douro Superior;
- Associação de Municípios do Vale do Côa;
- Associação Nacional de Municípios Portugueses;
- Associação Portuguesa de Municípios com Centro Histórico;
- Entidade Regional de Turismo do Norte "PORTOENORTE-Turismo do Porto e Norte de Portugal;

- Fundação Museu do Douro;
- Territórios do Côa - Associação de Desenvolvimento Regional;
- Turismo do Douro;
- Comunidade Intermunicipal do Douro
- Rede de Judiarias de Portugal

O Município de Torre de Moncorvo, detém ainda uma participação indireta na empresa “Resíduos do Nordeste, E.I.M.”, através da Associação de Municípios do Douro Superior;

O Município de Torre de Moncorvo é também membro do “Duero-Douro AECT, Agrupamento Europeu de Cooperação Territorial Duero-Douro”, constituído por Despacho n.º 7128/2009, do Ministro do Ambiente, do Ordenamento do Território e do Desenvolvimento Regional, publicado no Diário da República n.º 47, II série, de 09/03/2009.

De salientar a saída da “Associação do Douro Histórico”, conforme deliberação tomada em reunião de Câmara de 20/01/2012 e também da Associação Ibérica de Municípios Ribeirinhos do Douro, conforme nosso Ofício nº2433 de 1 de Novembro de 2013.

Este Município contribuí ainda para o capital do Fundo de Apoio Municipal (FAM), nos termos do nº1 do art.º 17º da Lei nº 53/2014 de 25 de Agosto, sendo a sua contribuição no montante de 553.206,38 euros.

ANÁLISE DA ESTRUTURA DO BALANÇO

O Balanço encontra-se organizado de forma a permitir o seu equilíbrio, Activo = Fundos Próprios + Passivo. Estes grandes grupos expressam a situação patrimonial da Autarquia à data de 31 de Dezembro de 2017.

O **ACTIVO**, que inclui o conjunto de bens e direitos da autarquia, assim como os acréscimos e diferimentos, está agrupado de acordo com o critério da liquidez crescente, ou da disponibilidade, pelo que reflete, na referida ordem, o valor do imobilizado, das existências, das dívidas de terceiros (curto, médio e longo prazos), das disponibilidades e dos acréscimos e diferimentos (acréscimos de proveitos e custos diferidos).

No que se refere às dívidas de Clientes, Contribuintes e Utentes cuja cobrança seja duvidosa e o risco de incobrabilidade seja devidamente justificado, foram as mesmas reconhecidas na conta patrimonial «Clientes, Contribuintes e Utentes de cobrança duvidosa» e constituídas provisões correspondentes a 50% do saldo para dívidas em mora há mais de 6 e menos de 12 meses e a 100% para aquelas que se encontram em mora há mais de 12 meses, no valor de 76.124,72 euros, POCAL (paragrafo 2.7.1).

A rubrica de **acréscimos de proveitos** é constituída por proveitos de 2017 cujo recebimento só se concretiza em 2018, tendo sido registados acréscimos de proveitos, respeitantes a:

- Impostos Municipais (IMI, IMT e IUC) e TMDP – Taxa Municipal de Direitos de Passagem, relativos ao exercício de 2017, cujo recebimento ocorreu em 2018;
- Venda de água relativa ao mês de Dezembro de 2017 a receber no ano de 2018;

Handwritten initials and marks in the top left corner.

— Passes escolares relativos ao exercício de 2017, cujo recebimento ocorreu em 2018;

Os princípios contabilísticos da especialização (ou do acréscimo) e da materialidade exigem o reconhecimento, como proveitos do período, dos factos anteriormente apresentados.

Os **custos diferidos** respeitam as despesas antecipadas no próprio exercício que são custos de exercícios seguintes, nomeadamente custos diferidos com seguros.

Os **FUNDOS PRÓPRIOS**, figuram no Balanço de acordo com o critério cronológico, expressam o valor do património do Município, das reservas constituídas, e dos resultados (transitados e líquidos).

Encontram-se refletidos na componente de “Património – Balanço Inicial” as incorporações efetuadas na rubrica do ativo imobilizado. Estas regularizações dizem respeito à incorporação de novos elementos patrimoniais que não foram, em devido tempo, objeto de inscrição em sede de balanço inicial.

Conforme indicações do SATAPOCAL, as regularizações que se reportem a datas anteriores ao balanço inicial, neste caso 2003, deverão ser reconhecidas na conta designada por “Património”.

O **PASSIVO**, conjunto de obrigações da autarquia, reconhece o valor das provisões constituídas para fazer face a riscos e encargos, das dívidas para com terceiros (curto, médio e longo prazos) e os acréscimos e diferimentos (acréscimos de custos e proveitos diferidos).

Rubrica - Acréscimos de custos:

O Município reconheceu como custos do período os encargos com Férias e Subsídio de Férias (acrescidos dos respetivos encargos sociais), incorridos em 2017 que serão pagos em 2018;

Reconheceu também os encargos com comunicações e de instalações (energia elétrica e combustíveis), incorridos em Dezembro de 2017 a pagar no ano de 2018;

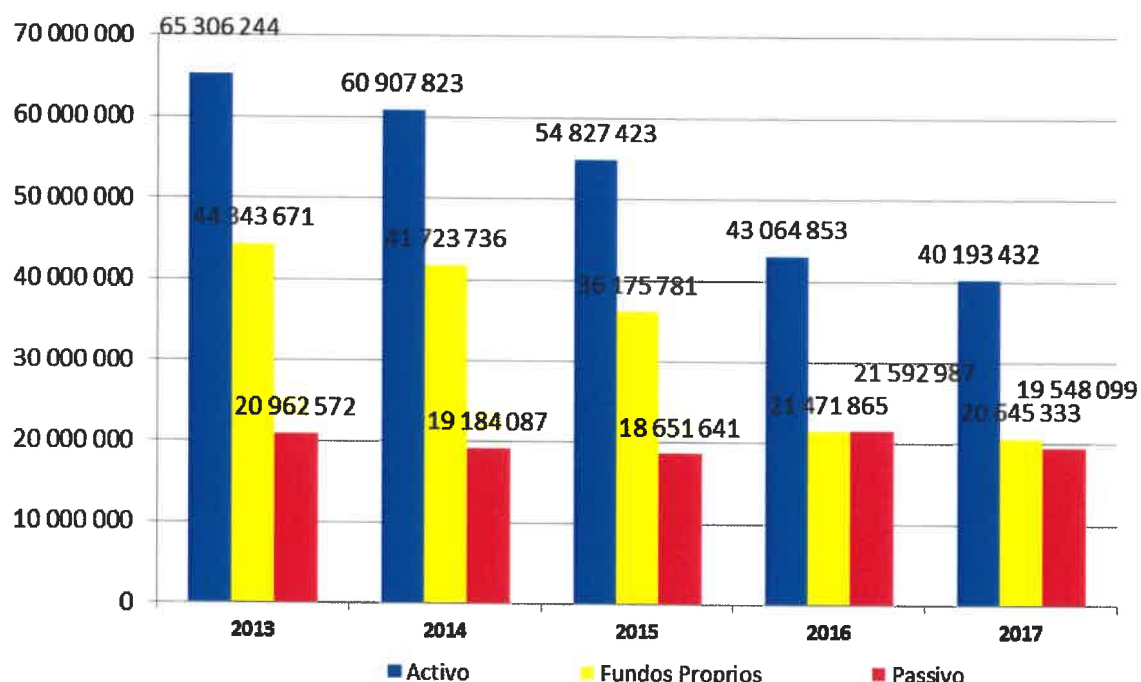
Rubrica – Proveitos diferidos:

O Município reconheceu como proveitos diferidos o valor a receber dos contratos de financiamento de fundos comunitários e a amortização da quota correspondente aos subsídios já recebidos, bem como a antecipação de rendas relativas às infraestruturas municipais integradas no sistema multimunicipal de abastecimento de água e saneamento de Trás-os-Montes e Alto Douro fruto do acordo de transação celebrado entre o Município de Torre de Moncorvo e as Águas de Trás-os-Montes e Alto Douro (ATMAD), no valor de **1.397.386,08** euros, com base no qual este Município efetuou de imediato o pagamento da dívida que tinha para com a ATMAD, no valor de 1.469.858,34 euros. Assim, todos os anos terá que se reconhecer o proveito referente a essa antecipação.

O Passivo deverá ser analisado segundo as vertentes das provisões, dívidas a terceiros e acréscimos e diferimentos:

- ✓ tendo em especial atenção o princípio da prudência no ano de 2017 foram constituídas provisões para riscos e encargos no valor de 24.900 euros;
- ✓ no que concerne ao passivo exigível, que comporta a dívida a terceiros de curto prazo, apresentam relativamente a 2016 um aumento de 886 euros;
- ✓ Relativamente ao passivo de médio e longo prazo, registou uma diminuição de 1.680.538,14 euros;
- ✓ No que concerne ao passivo não exigível - acréscimos e diferimentos- acréscimos de custos e proveitos diferidos, em valores absolutos diminuíram em 365.236,07 euros, depois de regularizado o valor referente a projetos cofinanciados e também ao valor das rendas antecipadas, conforme foi descrito anteriormente.

Numa perspetivo evolutivo, o gráfico seguinte reflete o montante global do Balanço no período 2013 a 2017.



Considerando o papel fundamental do ATIVO, esta estrutura apresenta em termos absolutos, 40.193.432 euros.

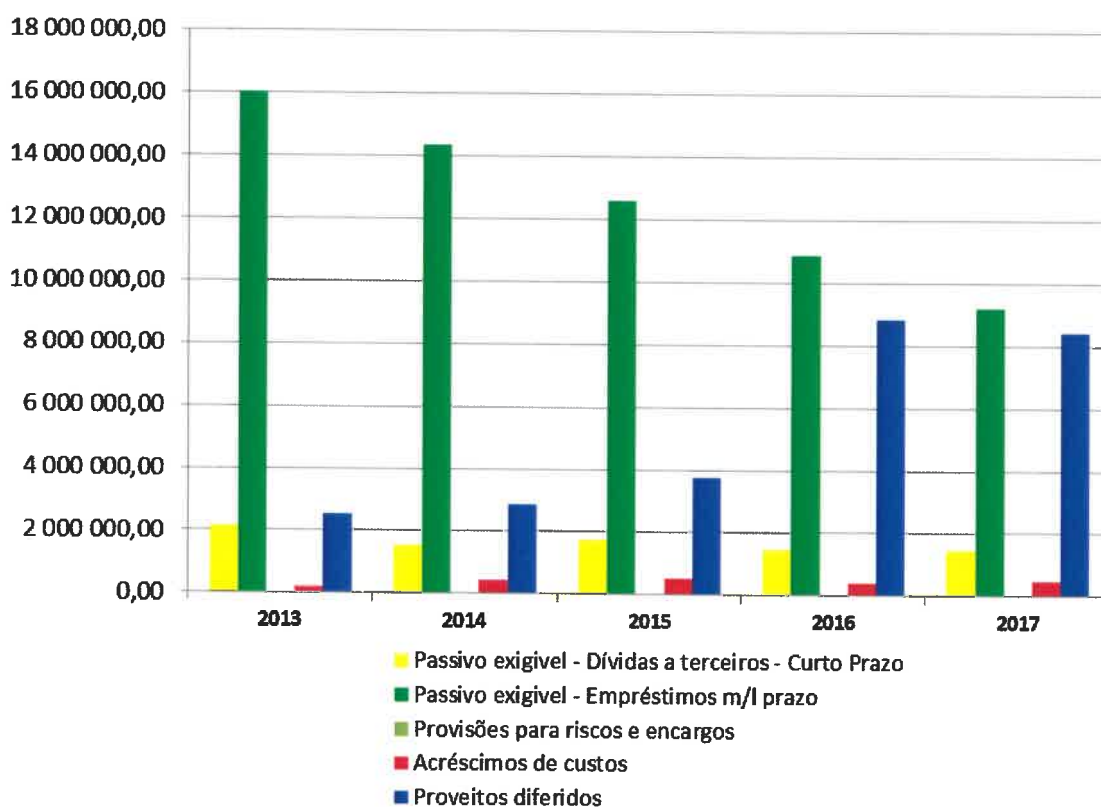
O PASSIVO representa em termos absolutos o montante de 19.548.099 euros, registando uma diminuição de 2.044.889 euros, devido essencialmente à diminuição do passivo de médio e longo prazo e acréscimos e diferimentos.

Disto nos é dado conta nos Mapas anexos às Demonstrações Financeiras – Balanço, Demonstração de Resultados, Mapa de Activo Bruto e Mapa de Amortizações.

ESTRUTURA DO PASSIVO

Seguidamente apresenta-se a evolução do passivo no período 2013 a 2017. Considerando que o passivo ao incluir as rubricas de “acréscimos de custos”, “proveitos diferidos” e “provisões para riscos e encargos” pode originar análises financeiras distorcidas, apresenta-se o passivo desagregado, para que possa ser evidenciado o passivo exigível (dívidas de curto/médio e longo prazos).

Evolução da Estrutura do Passivo no período 2013-2017



Do lado do Passivo os acréscimos e diferimentos resultam da incorporação de custos do exercício a liquidar em exercícios futuros (acréscimos de custos), no valor de 464.531 euros, obedecendo ao princípio da especialização dos exercícios.

Os proveitos diferidos apresentam à data de 31 de Dezembro de 2017, o saldo de 8.411.853 euros referentes a subsídios ao investimento que devem ser recebidos nos exercícios seguintes, bem como a antecipação do valor das rendas da ATMAD.

DEMONSTRAÇÃO DE RESULTADOS

A demonstração de resultados evidencia a formação dos resultados num determinado período.

As notas que a seguir se apresentam visam facultar a informação necessária, visando uma melhor avaliação do conteúdo das demonstrações de resultados do Município de Torre de Moncorvo do presente ano.

O Município de Torre de Moncorvo apresenta, à data de 31 de Dezembro de 2017, um Resultado Líquido do Exercício negativo, no valor de 472.582,30 euros:

No período em referência o Resultado Líquido do Exercício teve uma diminuição percentual de cerca de 34,25% relativamente ao ano anterior.

Os resultados operacionais em 2017 um valor positivo concorrendo para este o aumento verificado nas transferências e subsídios obtidos e também uma diminuição nas amortizações do exercício.

Os Resultados Financeiros mantêm em 2017 um valor negativo, ainda que abaixo dos apresentados em 2016, o que se fundamenta pela diminuição dos juros suportados decorrentes na sua essencialidade de empréstimos obtidos.

RECURSOS HUMANOS DA AUTARQUIA

Tendo em conta as inúmeras atribuições e competências adstritas aos Municípios, é relevante destacar o papel dos trabalhadores, que assenta em padrões de eficiência, eficácia e elevada responsabilidade, tendo em vista dar resposta aos desafios e problemas que se nos deparam no desenvolvimento da atividade autárquica.

Atualmente, para os Municípios não existem limites legais às despesas com pessoal como acontecia anteriormente, apenas estão subordinados às limitações legais à admissão de pessoal.

O artigo 62.º da Lei nº2/2007 de 15 de Janeiro (Lei das Finanças Locais) permitia, até 2009, a fixação, através da Leis do Orçamento do Estado, de limites anuais para as despesas com pessoal, incluindo a contratos de avença, tarefa e aquisição de serviços a pessoas singulares.

No entanto, a partir da aprovação da Lei nº3-B/2010 de 28 de Abril (Orçamento de Estado para 2010), no seu artigo 23.º passou a haver limitações à admissão de pessoal, já com a aprovação da Lei nº 55-A/2010 de 31 de Dezembro (Orçamento de Estado para 2011), esta tendência manteve-se, como também, através do seu artigo 43.º vem proibir todos os Municípios que se encontrem em situação de desequilíbrio financeiro estrutural ou de rutura financeira de abrir procedimentos concursais com vista à constituição de relações jurídicas de emprego público por tempo indeterminado, determinado ou determinável, para carreira geral ou especial e carreiras que ainda não tenham sido objeto de extinção, de revisão ou de decisão de subsistência, destinados a candidatos que não possuam uma relação jurídica de emprego público por tempo indeterminado previamente constituída.

Em 2012, a Lei nº64-B/2011 de 30 de Dezembro (Orçamento de Estado para 2012), estabelece nos seus artigos 46.º a 48.º, para além do referido nas disposições legais anteriormente descritas, limites para o recrutamento de trabalhadores e regras para a redução de cargos dirigentes e de trabalhadores nas autarquias locais.

Em 2013, no âmbito da Lei n.º 66-B/2012, de 31 de Dezembro (Orçamento do Estado para 2013) - artigo 27.º veio introduzir as reduções remuneratórias dos vencimentos, bem como no seu artigo 59.º manter a redução do nº de trabalhadores.

Em 2014 a Lei 83 C/2013 de 31 de Dezembro, manteve as mesmas condições no artigo 33º para as reduções remuneratórias e artigo 62º e 63º para a redução de trabalhadores nas autarquias locais.

A LOE (Lei 82 B/2014 de 31 de Dezembro) para o ano de 2015, manteve as mesmas condições.

A LOE (LEI 7-A/2016 de 30 de Março) para o ano de 2016 bem como A LOE (LEI 42/2016 de 28 de Dezembro) para o ano de 2017 nada vieram acrescentar em relação ao recrutamento de trabalhadores.

De seguida podemos verificar e comparar, o pessoal ao serviço em 31 de Dezembro de 2016 e 31 de Dezembro de 2017:

Handwritten signatures and initials:
 F. A.
 Leão
 Santos
 Gf.
 B. da
 L.

Pessoal ao Serviço a 31 Dezembro de 2016

		Dirigente Intermediário	Técnico Superior	Assistente Técnico - Total	Assistente Técnico - Dos quais afectos à área da educação	Assistente Operacional - Total	Assistente Operacional - Dos quais afectos à área da educação	Informática	Polícia Municipal	Fiscais Municipais	Outros - Total	Outros - Dos quais afectos à área da educação	Total afecto à área da educação	Total	
		E:	S:	E:	S:	E:	S:	E:	S:	E:	S:	E:	S:	E:	S:
Nomeação	E:	0	0	0	0	0	0	0	0	0	0	0	0	0	0
	S:	0	0	0	0	0	0	0	0	0	0	0	0	0	0
CTFP tempo indeterminado	E:	0	14	32	0	69	0	3	0	2	0	0	0	120	
	S:	0	0	0	0	1	0	1	0	0	0	0	0	2	
CTFP a termo resolutivo certo	E:	0	0	4	4	22	22	0	0	0	8	8	34	34	
	S:	0	0	2	2	11	11	0	0	0	4	4	13	17	
CTFP a termo resolutivo incerto	E:	0	0	0	0	0	0	0	0	0	0	0	0	0	
	S:	0	0	0	0	0	0	0	0	0	0	0	0	0	
Comissão de serviço	E:	3	0	3	0	0	0	0	0	0	0	0	0	6	
	S:	0	0	0	0	0	0	0	0	0	0	0	0	0	
Outras situações	E:	0	0	0	0	2	0	0	0	0	0	0	0	2	
	S:	0	0	0	0	0	0	0	0	0	0	0	0	0	
Total	E:	3	14	39	4	93	22	3	0	2	8	8	34	162	
	S:	0	0	2	2	12	11	1	0	0	4	0	13	19	

Pessoal ao Serviço a 31 de Dezembro de 2017

		Dirigente Superior	Dirigente Intermediário	Técnico Superior	Assistente Técnico - Total	Assistente Técnico - Dos quais afectos à área da educação	Assistente Operacional - Total	Assistente Operacional - Dos quais afectos à área da educação	Bombeiros Municipais	Informática	Polícia Municipal	Fiscais Municipais	Outros - Total	Outros - Dos quais afectos à área da educação	Total afecto à área da educação	Total	
		E:	S:	E:	S:	E:	S:	E:	S:	E:	S:	E:	S:	E:	S:	E:	S:
Nomeação	E:	0	0	0	0	0	0	0	0	0	0	0	0	0	0	0	0
	S:	0	0	0	0	0	0	0	0	0	0	0	0	0	0	0	0
CTFP tempo indeterminado	E:	0	0	18	32	0	71	0	0	3	0	2	0	0	0	126	
	S:	0	0	1	2	0	4	0	0	0	0	1	0	0	0	8	
CTFP a termo resolutivo certo	E:	0	0	0	2	4	12	23	0	0	0	0	4	8	35	18	
	S:	0	0	0	0	2	0	11	0	0	0	0	0	4	17	0	
CTFP a termo resolutivo incerto	E:	0	0	0	2	2	11	11	0	0	0	0	4	4	17	17	
	S:	0	0	0	2	2	11	11	0	0	0	0	4	4	17	17	
Comissão de serviço	E:	0	4	0	3	0	0	0	0	0	0	0	0	0	0	7	
	S:	0	0	0	0	0	0	0	0	0	0	0	0	0	0	0	
Outras situações	E:	0	0	1	0	0	0	0	0	0	0	1	0	0	0	2	
	S:	0	0	0	0	0	0	0	0	0	0	0	0	0	0	0	
Total	E:	0	4	19	39	6	94	34	0	3	0	3	8	12	52	170	
	S:	0	0	1	4	4	15	22	0	0	0	1	4	8	34	25	

Podemos então verificar que em 31 de Dezembro de 2016 existiam 143 trabalhadores ao serviço e em 31 de Dezembro de 2017 existiam 145 trabalhadores.

O seguinte mapa evidencia as formações pagas pelo Município aos seus trabalhadores:

Área de Formação	Entidade Formadora	Designação	Acções de Formação			Custo de inscrição
			N.º de pessoas inscritas	Duração horas p/ formação	N.º de acções	
UOOSU	IGAP - Instituto de Gestão e Administração Pública	Acessibilidade e Segurança nos Municípios - Ruas para as pessoas	2	7	1	360,00
UOOSU	IGAP - Instituto de Gestão e Administração Pública	Financiamento, organização e montagem de candidaturas a Fundos Comunitários Portugal 2020	1	7	1	210,00
UOASCE	Fundação Museu do Douro	As Competências dos Municípios em Matérias de Ruído	1	7	1	75,00
UOOSU	IGAP - Instituto de Gestão e Administração Pública	Regime Jurídico de Reparação de Acidentes de Trabalho	1	14	1	225,00
UOOSU	IGAP - Instituto de Gestão e Administração Pública	Regime de Acesso e de Exercício de Diversa Actividade de Comércio e Restauração	1	7	1	180,00
UOA/UOOSU	ATAM	Correcção e Elaboração de Peças de Procedimentos com Abordagem ao Projeto de Alteração	2	7	1	150,00
UOA	IGAP - Instituto de Gestão e Administração Pública	Gestão de Recursos Humanos	2	7	1	150,00
UOA	Centro de Formação em Protecção de Dados	Protecção de Dados	1	7	1	369,00
UOA/UOOSU	IGAP - Instituto de Gestão e Administração Pública	Gestão de Resíduos de Construção e Demolição	4	7	1	430,00
UOA/UOOSU	IGAP - Instituto de Gestão e Administração Pública	Coódigo dos Contratos Públicos	2	7	1	185,00
UOOSU	IGAP - Instituto de Gestão e Administração Pública	Coódigo dos Contratos Públicos	2	7	1	185,00
INFORMATICA	SAMRTSTEP-Sistemas de Mobilidade Integrada, LDA	Formação Terminal Biométrico	1	7	1	602,00
Total Global			20	91	12	3 121,00

Ao longo ano de 2017, efetuaram-se inscrições de 20 pessoas em ações de formação, num total de 91 horas – 12 ações de formação, num montante total pago pelo Município de 3.121,00 euros, dando resposta a dois grandes objetivos:

- o proporcionar uma aprendizagem atualizada, uma formação que se pretende continua e um complemento para as insuficiências habilitacionais adquiridas, visando o desenvolvimento intelectual, social e profissional e facultando a aquisição de novas competências exigidas; e
- o formação especializada vocacionada para o desenvolvimento de competências específicas, sobretudo decorrentes de profundas alterações legislativas.

Handwritten notes and signatures in blue ink on the left margin, including the name "Edis" and the number "14".



**TORRE
MONCORVO**
câmara municipal

Onde o ferro é a alma da terra.

Unidade Orgânica Administrativa Geral

Balanço

BALANÇO

ANO 2017

ENTIDADE M.T.M.

MUNICÍPIO DE TORRE DE MONCORVO

2017/01/01 a 2017/12/31

PAG. 1

CÓDIGO DAS CONTAS	ATIVO	EXERCÍCIOS			
		N			N - 1
		AB	A/P	AL	AL
	Imobilizado:				
	Bens de domínio público				
451	Terrenos e recursos naturais	1.470.274,70		1.470.274,70	1.320.635,42
452	Edifícios	1.854.419,06	1.439.047,70	415.371,36	471.795,20
453	Outras construções e infra-estruturas	64.880.679,22	54.364.985,98	10.515.693,24	13.553.575,88
455	Bens do patrimônio histórico, artístico e cultural	175,00		175,00	175,00
459	Outros bens de domínio público				
445	Imobilizações em curso	169.612,98		169.612,98	108.961,66
446	Adiantamentos por conta de bens de domínio público				
		68.375.160,96	55.804.033,68	12.571.127,28	15.455.143,16
	Imobilizações incorpóreas				
	Despesas de instalação				
431	Despesas de investigação e de desenvolvimento	73.016,18	41.164,07	31.852,11	10.392,13
433	Propriedade industrial e outros direitos	101,40	101,40		101,40
443	Imobilizações em curso				
449	Adiantamentos por conta de imobilizações incorpóreas				
		73.117,58	41.265,47	31.852,11	10.493,53
	Imobilizações corpóreas				
421	Terrenos e recursos naturais	6.974.013,37		6.974.013,37	6.900.181,99
422	Edifícios e outras construções	25.630.813,40	9.384.916,52	16.245.896,88	16.821.730,91
423	Equipamento básico	2.842.869,63	2.271.844,56	571.025,07	660.654,44
424	Equipamento de transporte	1.026.001,12	940.777,75	85.223,37	112.166,96
425	Ferramentas e utensílios	607.102,29	509.151,40	97.950,89	180.471,03
426	Equipamento administrativo	631.393,43	548.471,85	82.921,58	99.296,88
427	Taras e vasilhame				
429	Outras imobilizações corpóreas	282.345,93	57.150,54	225.195,39	231.856,37
442	Imobilizações em curso	1.550.608,70		1.550.608,70	871.717,89
448	Adiantamento por conta de imobilizações corpóreas				
		39.545.147,87	13.712.312,62	25.832.835,25	25.878.076,47
448	Adiantamento por conta de imobilizações				
	Investimentos financeiros				
411	Partes de capital	221.352,02		221.352,02	212.352,02
412	Obrigações e títulos de participação	553.206,38		553.206,38	553.206,38
414	Investimentos em imóveis				
415	Outras aplicações financeiras				
441	Imobilizações em curso				
447	Adiantamentos por conta de investimentos financeiros				
		774.558,40		774.558,40	765.558,40
	Circulante:				
	Existências:				
36	Matérias Primas, subsidiárias e de consumo	89.099,79		89.099,79	76.052,31
35	Produtos e trabalhos em curso				
34	Subprodutos, desperdícios, resíduos e refugos				
33	Produtos acabados e intermediários				
32	Mercadorias				

BALANÇO

ENTIDADE M.T.M.

MUNICÍPIO DE TORRE DE MONCORVO

2017/01/01 a 2017/12/31

ANO 2017

PAG. 2

CÓDIGO DAS CONTAS	ACTIVO	EXERCÍCIOS			
		N			N - 1
		AB	A/P	AL	AL
37	Adiantamentos por conta de compras				
		89.099,79		89.099,79	76.052,31
	Dívidas de terceiros - Medio e longo prazos: (a)				
282	Empréstimos concedidos de m/l prazo				
	Dívidas de terceiros - Curto prazo:				
28	Empréstimos concedidos				
211	Clientes c/c				
212	Contribuintes c/c	4.704,00		4.704,00	1.063,00
213	Utentes c/c	81.001,03		81.001,03	104.019,76
218	Clientes, contribuintes e utentes de cobrança duvidosa	76.124,72	76.124,72		
251	Devedores pela execução do orçamento				
229	Adiantamentos a fornecedores				
2619	Adiantamentos a fornecedores de imobilizado				
24	Estado e outros entes públicos	100.124,78		100.124,78	67.865,51
264	Administração autárquica				
262+263+266+267 +268+269?+2612?	Outros devedores	35.160,58		35.160,58	36.377,18
		297.115,11	76.124,72	220.990,39	209.325,45
	Títulos negociáveis:				
151	Acções				
152	Obrigações e títulos de participação				
153	Títulos de dívida pública				
159	Outros títulos				
18	Outras aplicações de tesouraria				
	Depositos em instituições financeiras e Caixa:				
12	Depositos em instituições financeiras	541.316,49		541.316,49	517.856,31
11	Caixa	3.036,00		3.036,00	2.531,31
		544.352,49		544.352,49	520.387,62
	Acréscimos e diferimentos:				
271	Acréscimos de proveitos	126.281,49		126.281,49	134.171,34
272	Custos diferidos	2.334,69		2.334,69	15.644,24
		128.616,18		128.616,18	149.815,58
	Total de amortizações		69.557.611,77		
	Total de provisões.....		76.124,72		
	Total do activo	109.827.168,38	69.633.736,49	40.193.431,89	43.064.852,52

BALANÇO

ANO 2017

ENTIDADE

M.T.M.

MUNICÍPIO DE TORRE DE MONCORVO

2017/01/01 a 2017/12/31

PAG. 3

CÓDIGO DAS CONTAS	FUNDOS PRÓPRIOS E PASSIVO	EXERCÍCIOS	
		N	N - 1
51	Fundos próprios: Patrimônio	65.871.127,80	64.606.989,54
55	Ajustamento de partes de capital em empresas		
56	Reservas de reavaliação		
	Reservas:		
571	Reservas legais	847.999,28	847.999,28
572	Reservas estatutárias		
573	Reservas contratuais		
574	Reservas livres		
575	Subsídios	671.118,90	671.118,90
576	Doações	864.030,00	864.030,00
577	Reservas decorrentes de transferências de activos		
59	Resultados transitados	-47.136.360,67	-44.138.387,66
88	Resultado líquido em exercício	-472.582,30	-1.379.884,93
		20.645.333,01	21.471.865,13
	Passivo:		
292	Provisões para riscos e encargos	24.900,00	24.900,00
	Dívidas a terceiros - Médio e longo prazos (a)		
		24.900,00	24.900,00
23.1.2	Empréstimo de médio e longo prazo	9.198.833,54	10.879.371,68
		9.198.833,54	10.879.371,68
22.3	Fornecedores c/c, mlp		
2617	Fornecedores Imobilizado - contratos futuros		
26887	Credores diversos - contratos futuros		
	Dívidas a terceiros - Curto Prazo		
2311	Empréstimos de curto prazo		
269	Adiantamentos por conta de vendas		
221	Fornecedores c/c	447.038,74	444.535,19
228	Fornecedores - Facturas em recepção e conferência	138.822,37	104.774,66
252	Credores pela execução do orçamento		
219	Adiantamentos de clientes, contribuintes e utentes		
2611	Fornecedores de imobilizado c/c	13.991,68	17.357,21
24	Estado e outros entes públicos	72.787,73	68.313,48
264	Administração autárquica		
262+263+266a269+2	Outros credores	323.134,58	400.813,92
217+2613	Garantias e Cauções	452.205,20	411.300,14
		1.447.980,30	1.447.094,60
	Acréscimos e diferimentos:		
273	Acréscimos de custos	464.531,90	397.607,03

BALANÇO

ANO 2017

ENTIDADE

M.T.M.

MUNICÍPIO DE TORRE DE MONCORVO

2017/01/01 a 2017/12/31

PAG. 4

CÓDIGO DAS CONTAS	FUNDOS PRÓPRIOS E PASSIVO	EXERCÍCIOS	
		N	N - 1
274	Proveitos diferidos	8.411.853,14	8.844.014,08
		8.876.385,04	9.241.621,11
	Total do passivo	19.548.098,88	21.592.987,39
	Total dos fundos próprios e do passivo	40.193.431,89	43.064.852,52

ORGÃO EXECUTIVO

Em ___ de ___ de ___

[Handwritten signature]

Victor Fortes

ORGÃO DELIBERATIVO

Em ___ de ___ de ___

[Handwritten signature]

de
Mendonça



TORRE DE
MONCORVO
câmara municipal

Onde o ferro é a alma da terra.

Unidade Orgânica Administrativa Geral

Jf.
Joaquim
A
Pedro
M.

Demonstração de Resultados

DEMONSTRAÇÃO DE RESULTADOS

ENTIDADE

M.T.M.

MUNICÍPIO DE TORRE DE MONCORVO

2017/01/01 a 2017/12/31

ANO 2017

PÁG. 1

Código de Contas	Descrição	Exercício			
		N		N - 1	
61	Custos e perdas				
	Custos das mercadorias vendidas e das matérias consumidas:				
	Mercadorias				
	Matérias	346.638,80	346.638,80	280.767,96	280.767,96
62	Fornecimentos e serviços externos:		3.250.623,37		2.989.349,81
	Custos com o pessoal:				
641+642	Remunerações	2.194.672,41		2.298.297,92	
643 a 648	Encargos sociais	694.037,57	2.888.709,98	634.187,32	2.932.485,24
63	Transferências e subs. correntes concedidos e prestações sociais		717.404,39		709.346,56
66	Amortizações do exercício		4.006.082,10		4.480.478,17
67	Provisões do exercício		13.796,22		6.266,73
65	Outros custos operacionais		19.740,50		14.539,91
	(A)		11.242.995,36		11.413.234,38
68	Custos e perdas financeiros		142.905,66		194.464,14
	(C)		11.385.901,02		11.607.698,52
69	Custos e perdas extraordinários		1.169.677,79		1.295.502,94
	(E)		12.555.578,81		12.903.201,46
88	Resultado líquido do exercício.....		-472.582,30		-1.379.884,93
	(X)		12.082.996,51		11.523.316,53
	Proveitos e ganhos				
	Vendas e prestações de serviços:				
7111	Venda de mercadorias	14.680,46		40.909,88	
7112+7113	Venda de produtos	316.023,67		257.840,36	
	(B)				
712	Prestações de serviços	771.703,24	1.102.407,37	891.335,71	1.190.085,95
	()		1.102.407,37		1.190.085,95
72	Impostos e taxas		1.884.517,94		1.828.671,36
(a)	Variação da produção				
75	Trabalhos para a própria entidade				
73	Proveitos suplementares		7.830,38		9.510,71
74	Transferências e subsídios obtidos		8.483.992,15		7.820.186,47
76	Outros proveitos e ganhos operacionais				
	(B)		11.478.747,84		10.848.454,49
78	Proveitos e ganhos financeiros		5.798,60		8.417,11
	(D)		11.484.546,44		10.856.871,60
79	Proveitos extraordinários		598.450,07		666.444,93
	(F)		12.082.996,51		11.523.316,53
Resumo:	Resultados Operacionais: (B - A)		235.752,48		-564.779,89
	Resultados Financeiros: (D - B) - (C - A)		-137.107,06		-186.047,03
	Resultados Correntes: (D - C)		98.645,42		-750.826,92
	Resultado Líquido do Exercício: (F - E)		-472.582,30		-1.379.884,93

ORGÃO EXECUTIVO

Em ___ de ___ de ___

[Assinatura]
 Vitor Dantas
 Prefeito

ORGÃO DELIBERATIVO

Em ___ de ___ de ___

DEMONSTRAÇÃO DE RESULTADOS FINANCEIROS

ANO 2017

ENTIDADE

M.T.M.

MUNICÍPIO DE TORRE DE MONCORVO

Janeiro - Rectificação

Pag. 1

CUSTOS E PERDAS	EXERCÍCIOS		PROVEITOS E GANHOS	EXERCÍCIOS	
	N	N - 1		N	N - 1
681 - JUROS SUPOSTADOS	133.977,19	184.353,72	781 - JUROS OBTIDOS		1,68
682 - PERDAS EM ENTIDADES PARTICIPADAS			782 - GANHOS EM ENTIDADES PARTICIPADAS	3.750,00	6.818,18
683 - AMORTIZAÇÕES DE INVESTIMENTOS EM IMÓVEIS			783 - RENDIMENTOS DE IMÓVEIS		
684 - PROVISÕES PARA APLICAÇÕES FINANCEIRAS			784 - RENDIMENTOS DE PARTICIPAÇÕES DE CAPITAL	447,61	
685 - DIFERENÇAS DE CÂMBIO DESFAVORÁVEIS			785 - DIFERENÇAS DE CÂMBIO FAVORÁVEIS		
687 - PERDAS NA ALIENAÇÃO DE APLICAÇÕES DE TESOURARIA			786 - DESC. DE PTO. PAGAMENTO OBTIDOS		
688 - OUTROS CUSTOS E PERDAS FINANCEIRAS	8.928,47	10.110,42	787 - GANHOS NA ALIEN. APLIC. TESOURARIA		
RESULTADOS FINANCEIROS	-137.107,06	-186.047,03	788 - OUTROS PROV. E GANHOS FINANCEIROS	1.600,99	1.597,25
Total	5.798,60	8.417,11	Total	5.798,60	8.417,11

ORGÃO EXECUTIVO

Em ___ de _____ de ___

[Handwritten signature]

Vicente Sprague
Ponte

[Handwritten signature]

ORGÃO DELIBERATIVO

Em ___ de _____ de ___

[Handwritten signature]
Pedro Miguel Pinto Casqueira
7/1/17

DEMONSTRAÇÃO DE RESULTADOS EXTRAORDINARIOS

ANO 2017

ENTIDADE M.T.M.

MUNICÍPIO DE TORRE DE MONCORVO

Janeiro - Rectificação

Pag. 1

CUSTOS E PERDAS	EXERCÍCIOS		PROVEITOS E GANHOS	EXERCÍCIOS	
	N	N - 1		N	N - 1
691 - TRANSFÊRENCIAS DE CAPITAL CONCEDIDAS	1.103.925,25	759.463,40	791 - RESTITUIÇÃO DE IMPOSTOS		41.623,17
692 - DÍVIDAS INCOBRÁVEIS			792 - RECUPERAÇÃO DE DÍVIDAS		
693 - PERDAS EM EXISTÊNCIAS		8.274,91	793 - GANHOS EM EXISTÊNCIA	71,54	3.815,37
694 - PERDAS EM IMOBILIZAÇÕES	30.955,29	523.151,12	794 - GANHOS IMOBILIZAÇÕES	3.375,00	23.552,26
695 - MULTAS E PENALIDADES	434,00	1.120,50	795 - BENEFÍCIOS PENAL. CONTRATUAIS	2.531,08	23.417,98
696 - AUMENTOS AMORTIZ. PROVISÕES			796 - REDUÇÕES AMORT. PROVISÕES		
697 - CORREÇÕES REL. EXERC. ANTERIORES	1.500,00	2.191,91	797 - CORREÇÕES RELAT. EXERC. ANTERIORES		
698 - OUTROS CUSTOS E PERDAS EXTRAORDINÁRIOS	32.863,25	1.301,10	798 - OUTROS PROV. GANHOS EXTRAORDINÁRIOS	592.472,45	574.036,15
RESULTADOS EXTRAORDINARIOS	-571.227,72	-629.058,01	Total	598.450,07	666.444,93
Total	598.450,07	666.444,93			

ORGÃO EXECUTIVO

Em ___ de _____ de ____

[Handwritten Signature]

João Jorge
Portos

[Handwritten Signature]

Paulo da Silva

ORGÃO DELIBERATIVO

Em ___ de _____ de ____

João da Silva
Paulo Miguel Pinto Casaqueiro
11/1/17

MUNICÍPIO DE TORRE DE MONCORVO

NOTAS AO BALANÇO E À DEMONSTRAÇÃO DE RESULTADOS

ANO: 2017

As notas ao Balanço e à Demonstração de Resultados encontram-se elaboradas de acordo com o preconizado no ponto 8.2 do POCAL, composto por 32 notas, sendo apenas divulgadas as que sejam aplicáveis e tenham conteúdo suscetível de ser divulgado para melhor compreensão da informação financeira

Nota 1 – Disposições do POCAL que foram Derrogadas

Não aplicável.

Nota 2 – Conteúdos não comparáveis com o exercício anterior.

Não aplicável.

Nota 3 – Critérios valorimétricos

- As immobilizações adquiridas até Dezembro de 2017 foram registadas ao custo de aquisição ou de produção.

- Os investimentos financeiros são partes de capital em outras empresas e estão mensurados ao custo de aquisição.

- As existências são valorizadas ao custo de aquisição ou ao custo de produção.

- As dívidas de e a terceiros estão valorizadas pelo valor constante nos documentos de suporte, com respeito ao princípio do custo histórico.

- Os acréscimos e diferimentos encontram-se relevados de acordo com o princípio da especialização do exercício, sendo que:

a) Os proveitos diferidos, encontram-se reconhecidos no exercício e associados a investimentos, nomeadamente a transferências de capital para financiamento de projetos no âmbito do QREN, bem como a antecipação das rendas relativas às infra-estruturas municipais integradas no sistema multimunicipal de abastecimento de água e

Handwritten notes: "d:", "Trás-os-Montes", "J.F.", "João", "Pedro", "14." (written vertically)

saneamento de Trás-os-Montes e Alto Douro fruto do acordo de transação celebrado entre este Município e as Águas de Trás-os-Montes e Alto Douro.

b) Os acréscimos de proveitos dizem respeito a proveitos de 2017 a receber em 2018, designadamente: Impostos Municipal sobre Imóveis (IMI), e outros impostos municipais, como por exemplo, Imposto Único de Circulação, Imposto sobre transmissões onerosas de bens imóveis e derrama, no valor de 41.253,10 euros, o valor de 84.909,80 euros referente à água do mês de Dezembro e passes escolares no valor de 118,59 euros.

c) Os acréscimos de custos, dizem respeito ao reconhecimento das férias e subsídio de férias, incluindo encargos salariais, a pagar em 2018 relativos a 2017 no montante de 329.662,36 euros, bem como os montantes referentes a eletricidade, comunicações, combustíveis e outros no montante de 134.869,54 euros a pagar em 2018 relativos a 2017.

d) Os custos diferidos dizem respeito à quota-parte de 2018 dos prémios de seguros pagos em 2017 no montante de 2.334,69 euros.

Nota 4 – Cotações utilizadas para conversão em moeda portuguesa das operações registadas em contas incluídas no balanço e na demonstração de resultados originariamente em moeda estrangeira:

Não aplicável.

Nota 5 – Situações em que o resultado do exercício tenha sido afetado:

Não aplicável.

Nota 6 – Comentário às contas 43.1 – Despesas de Instalação e 43.2 – Despesas de Investigação e de Desenvolvimento.

Não aplicável

Notas 7 – Movimentos ocorridos nas rubricas do ativo imobilizado constantes do Balanço e nas respectivas amortizações e provisões, de acordo com os quadros seguintes.

Rubricas	Ativo Bruto		Ano: 2017			Saldo Final
	Saldo Inicial	Reaval./Ajustes	Aumentos	Alienações	Transf/Abates	
DE BENS DE DOMÍNIO PÚBLICO						
TERRENOS E RECURSOS NATURAIS	1 320 635,42 €		149 639,28 €			1 470 274,70 €
EDIFÍCIOS	1 854 419,06 €					1 854 419,06 €
OUTRAS CONSTRUÇÕES E INFRA-ESTRUTURAS	63 208 247,56 €		1 951 633,89 €		279 202,23 €	64 880 679,22 €
BENS DO PATRIM. HISTÓRICO, ARTÍSTICO E CULTURAL	175,00 €					175,00 €
OUTROS BENS DE DOMÍNIO PÚBLICO						
IMOBILIZAÇÕES EM CURSO	108 961,66 €		105 058,32 €		44 407,00 €	169 612,98 €
ADIANT. POR CONTA DE BENS DE DOM. PÚBLICO						
	66 492 438,70 €		2 206 331,49 €	0,00 €	323 609,23 €	68 375 160,96 €
DE IMOBILIZAÇÕES INCORPÓREAS						
DESPESAS DE INSTALAÇÃO						
DESPESAS DE INVESTIGAÇÃO E DESENVOLVIMENTO	35 630,14 €		37 386,04 €			73 016,18 €
PROPRIEDADE INDUSTRIAL E OUTROS DIREITOS	101,40 €					101,40 €
IMOBILIZAÇÕES EM CURSO						
ADIANT. POR CONTA DE IMOBILIZAÇÕES INC.						
	35 731,54 €		37 386,04 €			73 117,58 €
DE IMOBILIZAÇÕES CORPÓREAS						
TERRENOS E RECURSOS NATURAIS	6 900 181,99 €		73 831,38 €			6 974 013,37 €
EDIFÍCIOS E OUTRAS CONSTRUÇÕES	25 489 244,31 €		600 942,79 €	12 705,74 €	446 667,96 €	25 630 813,40 €
EQUIPAMENTO BÁSICO	2 735 382,07 €		119 653,97 €		12 166,41 €	2 842 869,63 €
EQUIPAMENTO DE TRANSPORTE	1 019 004,12 €		6 997,00 €			1 026 001,12 €
FERRAMENTAS E UTENSÍLIOS	601 598,87 €		5 553,42 €		50,00 €	607 102,29 €
EQUIPAMENTO ADMINISTRATIVO	630 107,05 €		1 492,35 €		205,97 €	631 393,43 €
TARAS E VASILHAME						
OUTRAS IMOBILIZAÇÕES CORPÓREAS	282 345,93 €					282 345,93 €
IMOBILIZAÇÕES EM CURSO	871 717,89 €		840 954,11 €		162 063,30 €	1 550 608,70 €
ADIANT. POR CONTA DE IMOBILIZAÇÕES CORP.						
	38 529 582,23 €		1 649 425,02 €	12 705,74 €	621 153,64 €	39 545 147,87 €
DE INVESTIMENTOS FINANCEIROS						
PARTES DE CAPITAL	212 352,02 €		30 800,00 €	21 800,00 €		221 352,02 €
OBRIGAÇÕES E TÍTULOS DE PARTICIPAÇÃO	553 206,38 €					553 206,38 €
INVESTIMENTOS EM IMÓVEIS						
TERRENOS E RECURSOS NATURAIS						
EDIFÍCIOS E OUTRAS CONSTRUÇÕES						
OUTRAS APLICAÇÕES FINANCEIRAS						
DEPÓSITOS EM INSTITUIÇÕES FINANCEIRAS						
TÍTULOS DA DÍVIDA PÚBLICA						
OUTROS TÍTULOS						
IMOBILIZAÇÕES EM CURSO						
ADIANT. POR CONTA DE INVESTIMENTOS FONANC.						
	765 558,40 €		30 800,00 €	21 800,00 €		774 558,40 €
TOTAL	105 823 310,87 €		3 923 942,55 €	34 505,74 €	944 762,87 €	108 767 984,81 €

p: A
10/2015
91
João
Redes
14

Amortizações/Provisões		Ano: 2017		Uni. Euro
Rubricas	Saldo Inicial	Reforço	Regularizações	Saldo Final
DE BENS DE DOMINIO PÚBLICO				
TERRENOS E RECURSOS NATURAIS				
EDIFICIOS	1 382 623,86 €	56 423,84 €		1 439 047,70 €
OUTRAS CONSTRUÇÕES E INFRA-ESTRUTURAS	49 654 671,68 €	4 710 314,30 €		54 364 985,98 €
BENS DO PATRIM. HISTÓRICO, ARTISTICO E CULTURAL				
OUTROS BENS DE DOMINIO PÚBLICO				
IMOBILIZAÇÕES EM CURSO				
ADIANT. POR CONTA DE BENS DE DOM. PÚBLICO				
	51 037 295,54 €	4 766 738,14 €		55 804 033,68 €
DE IMOBILIZAÇÕES INCORPÓREAS				
DESPESAS DE INSTALAÇÃO				
DESPESAS DE INVESTIGAÇÃO E DESENVOLVIMENTO	25 238,01 €	15 926,06 €		41 164,07 €
PROPRIEDADE INDUSTRIAL E OUTROS DIREITOS		101,40 €		101,40 €
IMOBILIZAÇÕES EM CURSO				
ADIANT. POR CONTA DE IMOBILIZAÇÕES INC.				
	25 238,01 €	16 027,46 €		41 265,47 €
DE IMOBILIZAÇÕES CORPÓREAS				
TERRENOS E RECURSOS NATURAIS				
EDIFICIOS E OUTRAS CONSTRUÇÕES	8 667 513,40 €	757 224,44 €	39 821,32 €	9 384 916,52 €
EQUIPAMENTO BÁSICO	2 074 727,63 €	206 757,10 €	9 640,17 €	2 271 844,56 €
EQUIPAMENTO DE TRANSPORTE	906 837,16 €	33 940,59 €		940 777,75 €
FERRAMENTAS E UTENSILIOS	421 127,84 €	88 073,56 €	50,00 €	509 151,40 €
EQUIPAMENTO ADMINISTRATIVO	530 810,17 €	18 313,19 €	651,51 €	548 471,85 €
TARAS E VASILHAME				
OUTRAS IMOBILIZAÇÕES CORPÓREAS	50 489,56 €	6 660,98 €		57 150,54 €
IMOBILIZAÇÕES EM CURSO				
ADIANT. POR CONTA DE IMOBILIZAÇÕES CORP.				
	12 651 505,76 €	1 110 969,86 €	50 163,00 €	13 712 312,62 €
DE INVESTIMENTOS FINANCEIROS				
PARTES DE CAPITAL				
OBRIGAÇÕES E TITULOS DE PARTICIPAÇÃO				
INVESTIMENTOS EM IMÓVEIS				
TERRENOS E RECURSOS NATURAIS				
EDIFICIOS E OUTRAS CONSTRUÇÕES				
OUTRAS APLICAÇÕES FINANCEIRAS				
DEPÓSITOS EM INSTITUIÇÕES FINANCEIRAS				
TITULOS DA DIVIDA PÚBLICA				
OUTROS TITULOS				
IMOBILIZAÇÕES EM CURSO				
ADIANT. POR CONTA DE INVESTIMENTOS FONANC.				
TOTAL	63 714 039,31 €	5 893 735,46 €	50 163,00 €	69 557 611,77 €

φ:
A
Posbs

Nota 8 - Cada uma das rubricas dos mapas atrás referidos deverá ser desagregada de modo que sejam evidenciadas as seguintes informações:

gf.
João W.
Adel
14.

(Descrição do ativo imobilizado; indicação dos valores dos bens adquiridos em estado de uso; data de aquisição e de reavaliação; valores de aquisição, ou outro valor na sua falta, e valores de reavaliação; taxas de amortização; amortizações do exercício e acumuladas; alienações, transferências e abates, valores líquidos dos ativos imobilizados)

A aplicação informática permite a desagregação das rubricas indicadas neste ponto, que constam do inventário do Município aprovado pelos órgãos autárquicos. Devido ao seu volume, não são enviadas neste documento, permanecendo disponíveis para consulta e envio, caso sejam solicitadas.

Nota 9 – Capitalização de custos financeiros relativos ao financiamento de imobilizado.

Como os custos financeiros (juros de empréstimos bancários) se reportam a investimentos terminados, não são capitalizados nos investimentos, mas reconhecidos como custos do exercício.

Nota 10 – Indicação dos diplomas legais que nos termos dos quais se baseou a reavaliação dos bens imobilizados.

Não aplicável.

Nota 11 – Elaboração de um mapa discriminativo das reavaliações:

Não aplicável.

Nota 12 – Imobilizações corpóreas e em curso, em poder de terceiros, concessionados, implantados em propriedade alheia, reversíveis e os custos financeiros nelas incorporados.

Não aplicável.

Nota 13 – Indicação dos bens adquiridos através de contratos de locação financeira.

Não aplicável.

Nota 14 – Relação dos bens de imobilizado que não foi possível valorizar, com indicação das razões dessa impossibilidade.

Não aplicável.

Nota 15 – Identificação dos bens do domínio público que não são sujeitos de amortizações e indicação das respetivas razões.

Pelo previsto no POCAL, como nas tabelas da Portaria nº 671/2000, de 17 de Abril (CIBE), que regulamenta as taxas de amortização dos bens do imobilizado, os terrenos e recursos naturais, bem como os bens de património histórico, artístico e cultural não são alvo de amortizações. Assim, os bens que não foram objeto de amortização, encontram-se classificados na conta patrimonial 42.1, 45.1 e 45.5 (terrenos e bens do património histórico, artístico e cultural), e identificados no mapa de amortizações dos bens imóveis. Assim, os bens do domínio público que não foram objeto de amortização, encontram-se classificados na conta patrimonial 451 (apenas terrenos), e identificados no mapa de amortizações dos bens imóveis.

Conta	Descrição	Cl.	Tipo	Bem	Nr.Inv.	Descrição	Data do facto patrimonial	Activo Imobilizado (valores aquis. ou outro valor cont. na falta daqueles)	Tipo	Valor	Valor Patrimonial Atualizado
451	Terrenos e recursos naturais	401	5	1	9975	TERRENO COM 595M2, DESTINADO À LIGAÇÃO	27/05/2015	14.875,00			14.875,00
451	Terrenos e recursos naturais	401	6	2	7313	TERRENO COM 7.339,75M2, SITO NA QUINTA	03/06/2011	124.147,50			124.147,50
451	Terrenos e recursos naturais	401	6	2	9367	TERRENO COM 21.472,70M2, DESTINADOS A	31/12/2013	109.885,89			109.885,89
451	Terrenos e recursos naturais	401	6	99	9210	TERRENO COM 160,00M2, SITO NA LIGAÇÃO DA	28/12/2012	9.000,00			9.000,00
451	Terrenos e recursos naturais	401	6	99	9211	TERRENO COM 2.112M2, SITO NA CURVA DA	31/12/2012	70.000,00			70.000,00
451	Terrenos e recursos naturais	401	6	99	9212	TERRENO COM 120,00M2, DESTINADO À	31/12/2012	3.000,00			3.000,00
451	Terrenos e recursos naturais	401	6	99	9213	TERRENO COM 395,00M2, DESTINADO À	28/12/2012	9.875,00			9.875,00
451	Terrenos e recursos naturais	401	6	99	9214	TERRENO COM 20,00M2, DESTINADO À	28/12/2012	500,00			500,00
451	Terrenos e recursos naturais	401	6	99	9219	TERRENO COM 99,00M2, SITO NA LOUREIRA,	30/12/2012	2.400,00			2.400,00
451	Terrenos e recursos naturais	401	6	99	10008	TERRENO COM 440M2, DESTINADO A UM	22/06/2015	2.200,00			2.200,00
451	Terrenos e recursos naturais	401	6	99	10734	TERRENO COM 650,00M2, SITO EM CARVIÇAIS	08/06/2016	6.032,00			6.032,00
451	Terrenos e recursos naturais	401	6	99	10735	TERRENO COM 200,00M2, SITO EM SOUTO DA	08/06/2016	1.468,00			1.468,00
451	Terrenos e recursos naturais	401	6	99	10736	TERRENO 2900M2, SITO EM CARVIÇAIS	08/06/2016	20.300,00			20.300,00
451	Terrenos e recursos naturais	401	6	99	10738	TERRENO, SITO EM URROS (CONST.DA	09/06/2016	1.995,19			1.995,19
451	Terrenos e recursos naturais	401	6	99	10739	TERRENO, SITO EM URROS (CONST.DA	09/06/2016	748,20			748,20
451	Terrenos e recursos naturais	401	6	99	10740	TERRENO, SITO EM URROS (CONST.DA	09/06/2016	249,40			249,40
451	Terrenos e recursos naturais	401	6	99	10741	TERRENO, SITO EM URROS (CONST.DA	09/06/2016	7.481,97			7.481,97
451	Terrenos e recursos naturais	401	6	99	10742	TERRENO, SITO EM URROS (CONST.DA	09/06/2016	498,80			498,80
451	Terrenos e recursos naturais	401	6	99	10743	TERRENO, SITO EM URROS (CONST.DA	09/06/2016	249,40			249,40
451	Terrenos e recursos naturais	401	6	99	10746	TERRENO, SITO EM SOUTO DA VELHA, PARA	16/06/2016	5.500,00			5.500,00
451	Terrenos e recursos naturais	401	6	99	10747	TERRENO PARA CONST.DA EM613-TROÇO	16/06/2016	5.500,00			5.500,00
451	Terrenos e recursos naturais	401	6	99	10748	TERRENO COM 300,00M2, SITO EM SOUTO DA	16/06/2016	224,46			224,46
451	Terrenos e recursos naturais	401	7	2	8015	PARCELA COM 7.326,73M2 DESTINADO A	30/01/2012	136.790,05			136.790,05
451	Terrenos e recursos naturais	401	7	2	8016	PARCELA COM 2.149,78M2 DESTINADO A	30/01/2012	40.071,90			40.071,90
451	Terrenos e recursos naturais	401	7	2	10596	TERRENO COM 8.495,60M2, SITO NA NORIA EM	17/05/2016	99.759,58			99.759,58
451	Terrenos e recursos naturais	401	7	3	7292	TERRENO COM 70M2, SITO NO LARGO DA	24/05/2011	3.466,64			3.466,64
451	Terrenos e recursos naturais	401	7	4	7228	AQUISIÇÃO DE TERRENO (LOTE Nº.2	27/09/2010	695,40			695,40
451	Terrenos e recursos naturais	401	7	4	7279	TERRENO COM 700M2, SITO EM MACORES, PARA	03/04/2011	2.125,00			2.125,00
451	Terrenos e recursos naturais	401	7	4	7296	TERRENO PARA IMPLANTAÇÃO DO RESERVATORIO	27/05/2011	2.250,00			2.250,00
451	Terrenos e recursos naturais	401	7	4	8017	PARCELA COM 4.455,50M2, DESTINADO A	30/01/2012	83.184,19			83.184,19
451	Terrenos e recursos naturais	401	7	4	9623	TERRENO, COM 30M2, PARA ALARGAMENTO DA	06/11/2014	15.000,00			15.000,00
451	Terrenos e recursos naturais	401	7	4	10757	TERRENO COM 700M2, PARA ALARGAMENTO DO	13/07/2016	5.936,00			5.936,00
451	Terrenos e recursos naturais	401	7	4	10790	TERRENO COM 2.314,00M2, DESTINADO À	27/09/2016	259.374,76			259.374,76
451	Terrenos e recursos naturais	401	7	4	11366	TERRENO COM 185M2, SITO JUNTO AO OLIVAL	25/07/2017	37.409,82			37.409,82
451	Terrenos e recursos naturais	401	7	4	11367	TERRENO COM 4200M2, SITO JUNTO AO OLIVAL	25/07/2017	112.229,46			112.229,46
451	Terrenos e recursos naturais	401	7	99	7293	TERRENO COM 500M2, SITO NO LARGO CORAÇÃO	24/05/2011	31.923,06			31.923,06
451	Terrenos e recursos naturais	401	7	99	8018	PARCELA COM 5.976,67M2, DESTINADO A VIA	30/01/2012	111.584,43			111.584,43
451	Terrenos e recursos naturais	401	7	99	8019	PARCELA COM 2.806,10M2, DESTINADO A	30/01/2012	52.389,89	VU	59.589,35	111.973,24
451	Terrenos e recursos naturais	401	7	99	8020	PARCELA COM 957,17M2, DESTINADO A	30/01/2012	17.870,36			17.870,36
451	Terrenos e recursos naturais	401	7	99	9960	TERRENO COM 3168M2, SITO NAS CEVADEIRAS,	16/12/2014	1.250,00			1.250,00
451	Terrenos e recursos naturais	401	7	99	9961	TERRENO COM 900M2, SITO NAS CEVADEIRAS,	16/12/2014	1.250,00			1.250,00
45501	IMOBILIZAÇÕES CORPORAIS	106	5	5	8064	AQUISIÇÃO DE SERIGRAFIA PARA BIBLIOTECA	05/02/2012	175,00			175,00

J. A.
9.12.15
9.1.
João
Alf.
Pedro
lh.

Nota 16 – Entidades Participadas

DESIGNAÇÃO	SEDE	PARTICIPAÇÃO		CAPITAL	RESULTADO LIQUIDO
		VALOR	%		
ÁGUAS DO NORTE	VILA REAL	154 552,00 €	0,06%	28 000 000,00 €	13.444.320,63 (valor a 31/12/2015)
LABORATÓRIO REGIONAL DE TRÁS-OS-MONTES, LDA	CÂMARA MUNICIPAL DE MACEDO DE CAVALEIROS	3 741,00 €	4,55%	82 302,00 €	NÃO DISPOMOS DE VALORES
GESTURDOURO-GESTÃO DE EMPREENDIMENTOS HOTELEIROS DO DOURO SUPERIOR, LDA	MONCORVO	66 800,00 €	20,00%	100 000,00 €	NÃO DISPOMOS DE VALORES

Nota 17 – Elementos incluídos nas contas “Títulos negociáveis” e “Outras aplicações de tesouraria”.

Não aplicável.

Nota 18 – Discriminação da conta “outras aplicações de tesouraria”.

Não aplicável.

Nota 19 – Indicação global, por categorias de bens, das diferenças, materialmente relevantes, entre os custos de elementos do ativo circulante, calculados de acordo com os critérios valorimétricos adaptados, e as quantias correspondentes aos respetivos preços de mercado.

Não aplicável.

Nota 20 – Fundamentação das circunstâncias especiais que justificam a atribuição a elementos do ativo circulante de um valor inferior ao mais baixo do custo ou de mercado.

Não aplicável.

Nota 21 – indicação e justificação das provisões extraordinárias respeitantes a elementos do ativo circulante.

Não aplicável.

Nota 22 – Valor global das dívidas de cobrança duvidosa incluídas em cada uma das rubricas de terceiros constantes do balanço.

O valor das dívidas de terceiros de cobrança duvidosa constantes no balanço é de 76.124,72 €, respeitantes a clientes, contribuintes e utentes. Dizem respeito a receitas provenientes de água, saneamento e resíduos sólidos.

PA
W. Porto
91.

Nota 23 – Valor global das dívidas ativas e passivas respeitantes ao pessoal da autarquia.

Não aplicável.

João W.
Ay
Pedro
M.

Nota 24 – Quantidade e valor nominal de obrigações e de outros títulos emitidos pela entidade, com indicação dos direitos que conferem.

Não aplicável.

Nota 25 – Discriminação das dívidas incluídas na conta “Estado e outros entes públicos” em situação de mora.

Não existem dívidas incluídas na conta “Estado e outros entes públicos” em situação de mora.

Nota 26 – Descrição desagregada das responsabilidades, por garantias e caucões prestadas e recibos para cobrança.

Mapa das Contas de Ordem							
Cod. Conta	Designação	Saldo Inicial		Do Ano		Saldo Final	
		Débito	Crédito	Débito	Crédito	Devedor	Credor
9	CONTAS DE ORDEM	496 880,03	496 880,03	281 478,88	281 478,88	-	-
9.1	RECIBOS PARA COBRANÇA	82 328,50	-	81 215,97	87 419,75	76 124,72	-
09.1.1	EXERCICIO ANTERIOR	41 487,23	-	-	17 917,97	23 569,26	-
09.1.1.01	RECEITA LIQUIDADADA	41 487,23	-	-	-	41 487,23	-
09.1.1.02	RECEITA COBRADA	-	-	-	8 980,72	-	8 980,72
09.1.1.03	RECEITA ANULADA	-	-	-	8 937,25	-	8 937,25
09.1.2	EXERCICIO CORRENTE	20 841,27	-	81 215,97	49 501,78	52 655,48	-
09.1.2.01	RECEITA LIQUIDADADA	20 841,27	-	81 215,97	-	102 057,24	-
09.1.2.02	RECEITA COBRADA	-	-	-	49 501,78	-	49 501,78
09.1.2.03	RECEITA ANULADA	-	-	-	-	-	-
9.2	FUNDOS CAUCIONADOS	-	388 636,48	30 985,07	72 774,10	-	410 325,49
09.2.1	CAUCOES DE EMPREITADAS	-	385 891,70	30 985,07	72 774,10	-	407 680,73
09.2.1.01	PRESTADA	-	385 891,70	-	72 774,10	-	438 665,80
09.2.1.02	ACCIONADA	-	-	-	-	-	-
09.2.1.03	DEVOLVIDA	-	-	30 985,07	-	30 985,07	-
09.2.2	CAUCOES DE LOTEAMENTO E OBRAS	-	1 736,30	-	-	-	1 736,30
09.2.2.01	PRESTADA	-	1 736,30	-	-	-	1 736,30
09.2.2.02	ACCIONADA	-	-	-	-	-	-
09.2.2.03	DEVOLVIDA	-	-	-	-	-	-
09.2.3	CAUCOES DE LICENCIAMENTO SANITAR	-	908,48	-	-	-	908,48
09.2.3.01	PRESTADA	-	908,48	-	-	-	908,48
09.2.3.02	ACCIONADA	-	-	-	-	-	-
09.2.3.03	DEVOLVIDA	-	-	-	-	-	-
9.3	GARANTIAS BANCARIAS	-	-	-	-	-	-
9.4	OUTRAS CAUCOES	-	42 783,88	14 989,97	14 100,00	-	41 879,71
09.4.1	ÁGUA	-	10 288,87	-	-	-	10 288,87
09.4.2	CAUCOES DIVERSAS	-	32 475,01	14 989,97	14 100,00	-	31 591,04
9.9	CONTAS DE CONTRAPARTIDA	434 651,53	85 579,89	154 298,85	127 185,01	376 080,48	-
09.9.1	RECIBOS PARA COBRANÇA	23 251,39	85 579,89	67 419,75	81 215,97	-	76 124,72
09.9.1.01	ANOS ANTERIORES	23 251,39	-	-	17 917,97	41 169,38	-
09.9.1.02	ANO CORRENTE	-	85 579,89	-	49 501,78	81 215,97	117 294,08
09.9.2	FUNDOS CAUCIONADOS	388 636,48	-	72 774,10	30 685,07	410 325,49	-
09.9.2.01	CAUCOES DE EMPREITADAS	385 891,70	-	72 774,10	30 685,07	407 680,73	-
09.9.2.02	CAUCOES DE LOTEAMENTO E OBRAS	1 701,85	-	-	-	1 701,85	-
09.9.2.03	CAUCOES DE LICENCIAMENTO SANITAR	942,91	-	-	-	942,91	-
09.9.3	GARANTIAS BANCARIAS	-	-	-	-	-	-
09.9.4	CAUCOES DE AGUA	10 288,87	-	-	-	10 288,87	-
09.9.5	CAUCOES DIVERSAS	32 475,01	-	14 100,00	14 689,97	31 591,04	-
		496 880,03	496 880,03	281 478,88	281 478,88		

Nota 27 – Desdobramento das contas de provisões acumuladas explicando os movimentos ocorridos no exercício.

CÓDIGO DAS CONTAS	SALDO INICIAL	AUMENTO	REDUÇÃO	SALDO FINAL
19 PROVISÕES PARA APLICAÇÕES DE TESOURARIA				
291 PROVISÕES PARA COBRANÇAS DUVIDOSAS	62 328,50 €	13 796,22 €		76 124,72 €
292 PROVISÕES PARA RISCOS E ENCARGOS	24 900,00 €	0,00 €		24 900,00 €
39 PROVISÕES PARA DEPRECIACÃO DE EXISTÊNCIAS				
49 PROVISÕES PARA INVESTIMENTOS FINANCEIROS				
TOTAL	87 228,50 €	13 796,22 €		101 024,72 €

Nota 28 – Explicação e justificação dos movimentos ocorridos no exercício de cada uma das contas 5 “Fundo patrimonial”, constantes do Balanço.

CODIGO	CONTA	SALDO INICIAL	ANULAÇÕES	REFORÇOS	SALDO FINAL
51	PATRIMÓNIO (a)	64 606 989,54 €	368 895,17 €	1 633 033,43 €	65 871 127,80 €
55	AJUSTAMENTO DE PARTES DE CAPITAL EM EMPRESAS				
56	RESRVAS DE REAVALIAÇÃO				
	RESERVAS:				
571	RESERVAS LEGAIS	847 999,28 €			847 999,28 €
572	RESERVAS ESTATUTÁRIAS				
573	RESERVAS CONTRATUAIS				
574	RESERVAS LIVRES				
575	SUBSIDIOS (b)	671 118,90 €			671 118,90 €
576	DOAÇÕES	864 030,00 €			864 030,00 €
577	RESERVAS DECORRENTES DE TRANSFERÊNCIAS DE ATIVOS				
59	RESULTADOS TRANSITADOS (c)	-44 138 387,66 €	3 773 157,99 €	775 184,98 €	-47 136 360,67 €
88	RESULTADO LIQUIDO DO EXERCICIO	-1 379 884,93 €	708 334,78 €	1 615 637,41 €	-472 582,30 €

NOTAS:

(a) REFORÇO REFERENTE AO INVENTÁRIO DE DIVERSAS OBRAS QUE NÃO FORAM REFLECTIDAS AQUANDO O INVENTÁRIO INICIAL
ANULAÇÕES REFERENTES A REGULARIZAÇÕES DE AMORTIZAÇÕES REFERENTES AO INVENTÁRIO INICIAL

(c) ANULAÇÕES:
REGULARIZAÇÕES DE AMORTIZAÇÕES DE ANOS ANTERIORES :1.326.455,08
REGULARIZAÇÃO DE ABATES: 21.800,00
REGULARIZAÇÃO DAS CONTAS REFERENTES A FINANCIAMENTOS: 405.815,75
APLICAÇÃO DO RESULTADO DE 2016 : 1.739.884,93
REGULARIZAÇÃO REFERENTE A ALTERÇÃO PATRIMONIAL: 279.202,23

REFORÇOS:

INVENTARIAÇÃO DE BENS QUE DEVERIAM TER SIDO INVENTARIADOS
EM ANOS ANTERIORES: 190.823,19
CORRECÇÃO REFERENTE A DIFERIMENTOS DE PROJETOS: 333.989,33
REGULARIZAÇÕES REFERENTES A ALTERÇÕES PATRIMONIAIS DE ANOS
ANTERIORES: 250.372,46

Nota 29 - Demonstração do Custo das Mercadorias vendidas e das matérias consumidas.

(em €)

Movimentos	Mercadorias	Matérias-primas, subsidiárias e de consumo
Existências iniciais	0,00	76 052,31
Compras	0,00	366 908,17
Regularização de existências	0,00	71,54
Existências finais	0,00	89 099,79
Custos no exercício	0,00	353 932,23

Nota 30 – Demonstração da variação da produção.

Não aplicável.

Nota 31. Demonstração dos resultados financeiros

DEMONSTRAÇÃO DE RESULTADOS FINANCEIROS					
CUSTOS E PERDAS	EXERCÍCIOS		PROVEITOS E GANHOS	EXERCÍCIOS	
	N	N-1		N	N-1
681 JUROS SUPOSTADOS	133 977,19 €	184 353,72 €	781 JUROS OBTIDOS		1,68 €
682 PERDAS EM ENTIDADES PARTICIPADAS			782 GANHOS EM ENTIDADES PARTICIPADAS	3 750,00 €	6 818,18 €
683 AMORTIZAÇÕES DE INVESTIMENTOS EM IMÓVEIS			783 RENDIMENTOS EM IMÓVEIS		
684 PROVISÕES PARA APLICAÇÕES FINANCEIRAS			784 RENDIMENTOS DE PARTICIPAÇÕES DE CAPITAL	447,61 €	
685 DIFERENÇAS DE CÂMBIO DESFAVORÁVEIS			785 DIFERENÇAS DE CÂMBIO FAVORÁVEIS		
687 PERDAS NA ALIENAÇÃO DE APLICAÇÕES DE TESOURARIA			786 DESC. DE PTO. PAGAMENTO OBTIDOS		
688 OUTROS CUSTOS E PERDAS FINANCEIRAS	8 928,47 €	10 110,42 €	787 GANHOS NA ALIEN. APLIC. TESOURARIA		
RESULTADOS FINANCEIROS	-137 107,06 €	-186 047,03 €	788 OUTROS PROVEITOS E GANHOS FINANCEIROS	1 600,99 €	1 597,25 €
TOTAL	5 798,60 €	8 417,11 €		5 798,60 €	8 417,11 €

Nota 32. Demonstração dos resultados extraordinários

DEMOSNTRAÇÃO DE RESULTADOS EXTRAORDINÁRIOS					
CUSTOS E PERDAS	EXERCÍCIOS		PROVEITOS E GANHOS	EXERCÍCIOS	
	N	N-1		N	N-1
691 TRANSFERÊNCIAS DE CAPITAL CONCEDIDAS	1 103 925,25 €	759 463,40 €	791 RESTITUIÇÃO DE IMPOSTOS		41 623,17 €
692 DIVIDAS INCOBRÁVEIS			792 RECUPERAÇÃO DE DIVIDAS		
693 PERDAS EM EXISTÊNCIAS		8 274,91 €	793 GANHOS EM EXISTÊNCIAS	71,54 €	3 815,37 €
694 PERDAS EM IMOBILIZAÇÕES	30 955,29 €	523 151,12 €	794 GANHOS IMOBILIZAÇÕES	3 375,00 €	23 552,26 €
695 MULTAS E PENALIDADES	434,00 €	1 120,50 €	795 BENEFÍCIOS PENALIDADES CONTRATUAIS	2 531,08 €	23 417,98 €
696 AUMENTOS AMORTIZ. PROVISÕES			796 REDUÇÕES DE AMORT. PROVISÕES		
697 CORREÇÕES REL. EXERC. ANTERIORES	1 500,00 €	2 191,91 €	797 CORREÇÕES RELATIVAS EXERCÍCIOS ANTERIORES		
698 OUTROS CUSTOS E PERDAS EXTRAORDINÁRIAS	32 863,25 €	1 301,10 €	798 OUTROS PROV. GANHOS EXTRAORDINÁRIOS	592 472,45 €	574 036,15 €
RESULTADOS EXTRAORDINÁRIOS	-571 227,72 €	-629 058,01 €			
TOTAL	598 450,07 €	666 444,93 €		598 450,07 €	666 444,93 €

Nota 33 - Outras Informações Relevantes

Apesar da obrigatoriedade de utilização da contabilidade analítica (de custos) decorrente da disposição do ponto 2.8.3 do POCAL, o Município não procedeu no ano de 2017 e antecedentes à implementação da Contabilidade de Custos.

Torre de Moncorvo, 10 de Abril de 2018

A Técnica Superior

Benito

A
Pantaz
J.F.
João W.
Pedro
M.



TORRE DE
MONCORVO
câmara municipal

Onde o ferro é a alma da terra.

Unidade Orgânica Administrativa Geral

Mapa de Activo Bruto

ENTIDADE

M.T.M.

ACTIVO BRUTO

Data : 2018/02/05

Ano Contabilístico : 2017 Período: Janeiro a Dezembro

Pagina : 1

Rubricas	Saldo Inicial	Reavaliação/ ajustamento	Aumentos	Alienações	Transferências e abates	Saldo Final
41 INVESTIMENTOS FINANCEIROS	765.558,40		30.800,00	21.800,00		774.558,40
41.1 Partes de capital	212.352,02		30.800,00	21.800,00		221.352,02
41.1.1 Associações de municípios						
41.1.1.1 Associação Nacional de Municípios Portugueses						
41.1.2 Empresas municipais e intermunicipais						
41.1.3 Empresas privadas ou cooperativas	212.352,02		30.800,00	21.800,00		221.352,02
41.2 Obrigações e títulos de participação	553.206,38					553.206,38
41.2.1 Empresas municipais e intermunicipais						
41.2.2 ADMINISTRAÇÃO PÚBLICA CENTRAL- ESTADO	553.206,38					553.206,38
41.4 Investimentos em imóveis						
41.4.1 Terrenos e recursos naturais						
41.4.2 Edifícios e outras construções						
41.4.2.1 Edifícios						
41.4.2.2 Outras construções						
41.5 Outras aplicações financeiras						
41.5.1 Depósitos em instituições financeiras						
41.5.2 Títulos de dívida pública						
41.5.3 Outros títulos						
42 IMOBILIZAÇÕES CORPÓREAS	37.657.864,34		808.470,91	12.705,74	459.090,34	37.994.539,17
42.1 Terrenos e recursos naturais	6.900.181,99		73.831,38			6.974.013,37
42.2 Edifícios e outras construções	25.489.244,31		600.942,79	12.705,74	446.667,96	25.630.813,40
42.2.1 Edifícios	18.147.390,59		437.465,46	12.705,74	444.944,44	18.127.205,87
42.2.1.01 Habitação	2.529.800,41			12.705,74		2.517.094,67
42.2.1.02 Instalações de Serviços	6.281.821,78		343.999,65		437.444,44	6.188.376,99
42.2.1.03 Instalações desportivas e recreativas	1.982.215,07		56.068,64			2.038.283,71
42.2.1.04 Mercados e instalações de fiscalização sanitária	895.915,47					895.915,47
42.2.1.05 Creches	313.085,59					313.085,59
42.2.1.06 Escolas	5.024.383,18		28.844,81			5.053.227,99
42.2.1.07 Lares de terceira idade						
42.2.1.08 Outros	1.120.169,09		8.552,36		7.500,00	1.121.221,45
42.2.2 Outras construções	7.341.853,72		163.477,33		1.723,52	7.503.607,53
42.2.2.01 Viadutos, arruamentos e obras complementares	1.067.406,08		16.910,14		1.723,52	1.082.592,70
42.2.2.02 SISTEMAS DE DRENAGEM DE AGUAS RESIDUAIS	994.313,15					994.313,15
42.2.2.03 ESTAÇÕES DE TRATAMENTO DE AGUAS RESIDUAIS						
42.2.2.04 ILUMINAÇÃO PÚBLICA	17.920,23					17.920,23
42.2.2.05 PARQUES E JARDINS	293.908,63					293.908,63
42.2.2.06 INSTALAÇÕES DESPORTIVAS E RECREATIVAS	2.094.876,65					2.094.876,65
42.2.2.07 CAPTAÇÃO E DISTRIBUIÇÃO DE AGUA	39.923,39					39.923,39
42.2.2.08 VIAÇÃO RURAL						
42.2.2.09 SINALIZAÇÃO E TRANSITO	19.933,86		6.717,51			26.651,37
42.2.2.10 INFRAESTRUTURAS PARA DISTRIBUIÇÃO DE ENERGIA ELECT						
42.2.2.11 INFRAESTRUTURAS PARA TRATAMENTO DE RESIDUOS SOLIDO						
42.2.2.12 CEMITERIOS	2.958,01					2.958,01
42.2.2.13 OUTROS	2.810.613,72		139.849,68			2.950.463,40
42.2.2.2.05 Instalações desportivas e recreativas						
42.2.2.2.06 INSTALAÇÕES DESPORTIVAS E RECREATIVAS						
42.3 Equipamento básico	2.735.382,07		119.653,97		12.166,41	2.842.869,63
42.3.1 MAQUINARIA E EQUIPAMENTO	1.262.900,86		50.681,76		7.064,65	1.306.517,97
42.3.2 EQUIPAMENTO INFORMÁTICO	476.555,99		13.336,51		2.208,04	487.684,46
42.3.3 SOFTWARE	317.351,22		5.349,32			322.700,54
A transportar	35.211.792,77		774.941,76	34.505,74	455.940,65	35.496.288,14
Total	35.211.792,77		774.941,76	34.505,74	455.940,65	35.496.288,14

Rubricas	Saldo Inicial	Reavaliação/ ajustamento	Aumentos	Alienações	Transferências e abates	Saldo Final
Transporte	35.211.792,77		774.941,76	34.505,74	455.940,65	35.496.288,14
42.3.4 CONTADORES DE AGUA	70.679,68					70.679,68
42.3.9 OUTROS	607.894,32		50.286,38		2.893,72	655.286,98
42.4 Equipamento de transporte	1.019.004,12		6.997,00			1.026.001,12
42.5 Ferramentas e utensílios	601.598,87		5.553,42		50,00	607.102,29
42.6 EQUIPAMENTO ADMINISTRATIVO	630.107,05		1.492,35		205,97	631.393,43
42.7 TARAS E VASILHAME						
42.8 ...						
42.9 OUTRAS IMOBILIZAÇÕES CORPÓREAS	282.345,93					282.345,93
43 IMOBILIZAÇÕES INCORPÓREAS	35.731,54		37.386,04			73.117,58
43.1 Despesas de instalação						
43.2 Despesas de investigação e de desenvolvimento	35.630,14		37.386,04			73.016,18
43.3 Propriedade industrial e outros direitos	101,40					101,40
43.9 Outras						
44 IMOBILIZAÇÕES EM CURSO	980.679,55		946.012,43		206.470,30	1.720.221,68
44.1 Imobilizações em curso de investimentos financeiro						
44.1.1 Partes de capital						
44.1.2 Obrigações e títulos de participação						
44.1.4 Investimentos em imóveis						
44.1.5 Outras aplicações financeiras						
44.2 Imobilizações em curso de imobilizações corpóreas	871.717,89		840.954,11		162.063,30	1.550.608,70
44.2.1 Terrenos e recursos naturais						
44.2.2 Edifícios e outras construções	825.388,01		840.954,11		162.063,30	1.504.278,82
44.2.2.1 Edifícios	117.231,14		159.335,91		52.872,50	223.694,55
44.2.2.1.01 Habitação						
44.2.2.1.02 Instalações de serviços	117.231,14					117.231,14
44.2.2.1.03 Instalações desportivas e recreativas						
44.2.2.1.04 Mercados e instalações de fiscal.sanitária						
44.2.2.1.05 Creches						
44.2.2.1.06 Escolas						
44.2.2.1.07 Lares de terceira idade						
44.2.2.1.08 Outros edifícios			159.335,91		52.872,50	106.463,41
44.2.2.2 Outras construções	708.156,87		681.618,20		109.190,80	1.280.584,27
44.2.2.2.01 Viadutos,arruamentos e obras complementares			153.685,83			153.685,83
44.2.2.2.02 Sistemas de drenagem de aguas residuais	98.166,40		176.886,06		7.366,15	267.686,31
44.2.2.2.03 Iluminação pública	143.085,01					143.085,01
44.2.2.2.04 Parques e jardins	9.478,90					9.478,90
44.2.2.2.05 Instalações desportivas e recreativas						
44.2.2.2.06 Captação, tratamento e distribuição de água	80.227,09		84.627,74			164.854,83
44.2.2.2.07 Viação rural						
44.2.2.2.08 Sinalização e trânsito	11.311,13					11.311,13
44.2.2.2.09 Infraestruturas p/distrib. de energia eléctrica						
44.2.2.2.10 Infraestruturas p/tratam.de residuos sólidos						
44.2.2.2.11 Cemitérios	37.265,69					37.265,69
44.2.2.2.12 Outras	328.622,65		266.418,57		101.824,65	493.216,57
44.2.3 Equipamento básico						
44.2.4 Equipamento de transporte						
44.2.5 Ferramentas e utensílios						
44.2.6 Equipamento administrativo						
44.2.7 Taras e vasilhame						
44.2.9 Outras imobilizações corpóreas	46.329,88					46.329,88
44.3 Imobilizações em curso de imobilizações incorpores						
44.3.1 Despesas de instalação						
44.3.2 Despesas de investigação e de desenvolvimentos						
44.3.3 Propriedade industrial e outros direitos						
44.3.4 Aquisição de serviços						
A transportar	39.330.872,17		1.717.611,06	34.505,74	621.153,64	40.392.823,85
Total	39.330.872,17		1.717.611,06	34.505,74	621.153,64	40.392.823,85

Rubricas	Saldo Inicial	Reavaliação/ ajustamento	Aumentos	Alienações	Transferências e abates	Saldo Final
Transporte						
44.5 Imobilizações em curso de bens de dominio publico	108.961,66		105.058,32		44.407,00	169.612,98
44.5.1 Terrenos e recursos naturais						
44.5.2 Edifícios	377,50					377,50
44.5.3 Outras construções e infra-estruturas	108.584,16		105.058,32		44.407,00	169.235,48
44.5.3.1	108.584,16		105.058,32		44.407,00	169.235,48
44.5.3.1.01 Viadutos, arruamentos e obras complementares	6.687,21		61.903,25			68.590,46
44.5.3.1.02 Sistemas de drenagem de aguas residuais	8.635,25					8.635,25
44.5.3.1.03 Iluminação pública	44.407,00				44.407,00	
44.5.3.1.04 Parques e jardins						
44.5.3.1.05 Instalações desportivas e recreativas						
44.5.3.1.06 Captação, tratamento e distribuição de água						
44.5.3.1.07 Viação rural						
44.5.3.1.08 Sinalização e trânsito						
44.5.3.1.09 Infraestruturas p/distrib.energia eléctrica						
44.5.3.1.10 Infraestruturas p/tratamento resíduos sólidos						
44.5.3.1.11 Cemitérios						
44.5.3.1.12 Outras	48.854,70		43.155,07			92.009,77
44.5.3.2 PARQUES E JARDINS						
44.5.4 Bens do património histórico, artistico e cultural						
44.5.5 Outros bens de dominio público						
44.6 Adiantamentos por conta de bens de dominio publico						
44.7 Adiantamentos por conta de investimentos financeir						
44.8 Adiantamentos por conta de imobilizações corporeas						
44.9 Adiantamentos por conta de imobilizações corporeas						
45 BENS DE DOMÍNIO PÚBLICO	66.383.477,04		2.101.273,17		279.202,23	68.205.547,98
45.1 Terrenos e recursos naturais	1.320.635,42		149.639,28			1.470.274,70
45.2 Edifícios	1.854.419,06					1.854.419,06
45.2.1 INSTALAÇÕES DE SERVIÇOS						
45.2.2 INSTALAÇÕES DESPORTIVAS E RECREATIVAS	429,95					429,95
45.2.3 MERCADOS E INSTALAÇÕES DE FISCALIZAÇÃO SANITARIA						
45.2.4 CRECHES						
45.2.5 ESCOLAS						
45.2.6 LARES DE TERCEIRA IDADE						
45.2.7 OUTROS	1.853.989,11					1.853.989,11
45.3 Outras construções e infraestruturas	63.208.247,56		1.951.633,89		279.202,23	64.880.679,22
45.3.01 Viadutos, arruamentos e obras complementares	49.018.382,95		1.833.556,57		279.202,23	50.572.737,29
45.3.02 SISTEMAS DE DRENAGEM DE AGUAS RESIDUAIS	4.073.783,93					4.073.783,93
45.3.03 ESTAÇÕES DE TARTAMENTO DE AGUAS RESIDUAIS						
45.3.04 ILUMINAÇÃO PUBLICA						
45.3.05 PARQUES E JARDINS	694.699,29					694.699,29
45.3.06 INSTALAÇÕES DESPORTIVAS E RECREATIVAS	10.931,73					10.931,73
45.3.07 CAPATAÇÃO E IDSTRIBUIÇÃO DE AGUA	8.817.683,93					8.817.683,93
45.3.08 VIAÇÃO RURAL						
45.3.09 SINALIZAÇÃO E TRANSITO						
45.3.10 INFRAESTRUTURAS PARA DISTRIBUIÇÃO DE ENERGIA ELECT						
45.3.11 INFRAESTRUTURAS PARA TRATAMENTO DE RESIDUOS SOLIDO						
45.3.12 CEMITERIOS						
45.3.13 OUTROS	592.765,73		118.077,32			710.843,05
45.5 Bens do património histórico, artist. e cultural	175,00					175,00
45.5.01 IMOBILIZAÇÕES CORPOREAS	175,00					175,00
45.9 Outros bens de dominio público						
Total	105.823.310,87		3.923.942,55	34.505,74	944.762,87	108.767.984,81



TORRE DE
MONCORVO
câmara municipal

Onde o ferro é a alma da terra.

Unidade Orgânica Administrativa Geral

Mapa de Amortizações

ENTIDADE

M.T.M.

AMORTIZAÇÕES E PROVISÕES

Ano Contabilístico : 2017 Período: Janeiro a Anual

Data : 2018/02/05

Pagina : 1

Rubricas	Saldo Inicial	Reforço	Regularizações	Saldo Final
48 AMORTIZAÇÕES ACUMULADAS	63.714.039,31	5.893.735,46	50.163,00	69.557.611,77
48.1 De investimentos em imóveis				
48.1.1 Terrenos e recursos naturais				
48.1.2 Edifícios e outras construções				
48.1.2.1 Edifícios				
48.1.2.2 Outras construções				
48.1.2.2.01 HABITAÇÃO				
48.1.2.2.02 INSTALAÇÕES DE SERVIÇOS				
48.1.2.2.03 INSTALAÇÕES DESPORTIVAS E RECREATIVAS				
48.1.2.2.04 MERCADOS E INSTALAÇÕES DE FISCALIZAÇÃO SANITARIA				
48.1.2.2.05 CRECHES				
48.1.2.2.06 ESCOLAS				
48.1.2.2.07 LARES DE TERCEIRA IDADE				
48.1.2.2.08 OUTROS				
48.2 De imobilizações corporeas	12.651.505,76	1.110.969,86	50.163,00	13.712.312,62
48.2.1 Terrenos e recursos naturais				
48.2.2 Edifícios e outras construções	8.667.513,40	757.224,44	39.821,32	9.384.916,52
48.2.2.1 Edifícios	5.519.365,90	378.065,27	38.959,52	5.858.471,65
48.2.2.1.01 HABITAÇÃO	383.987,50	31.167,55	2.223,48	412.931,61
48.2.2.1.02 INSTALAÇÕES DE SERVIÇOS	1.901.490,56	143.067,16	36.736,04	2.007.821,68
48.2.2.1.03 INSTALAÇÕES DESPORTIVAS E RECREATIVAS	458.390,36	37.158,47		495.548,83
48.2.2.1.04 MERCADOS E INSTALAÇÕES DE FISCALIZAÇÃO SANITARIA	796.746,39	5.691,15		802.437,54
48.2.2.1.05 CRECHES	210.987,86	6.198,82		217.186,68
48.2.2.1.06 ESCOLAS	1.296.936,02	116.393,06		1.413.329,08
48.2.2.1.07 LARES DE TERCEIRA IDADE				
48.2.2.1.08 OUTROS	470.827,17	38.389,06		509.216,23
48.2.2.2 Outras construções	3.148.147,50	379.159,17	861,80	3.526.444,87
48.2.2.2.01 VIADUTOS ARRUAMENTOS E OBRAS COMPLEMENTARES	379.250,92	52.414,42	861,80	430.803,54
48.2.2.2.02 SISTEMAS DE DRENAGEM DE AGUAS RESIDUAIS	992.994,12	513,05		993.507,17
48.2.2.2.03 ESTAÇÕES DE TRATAMENTO DE AGUAS RESIDUAIS				
48.2.2.2.04 ILUMINAÇÃO PUBLICA	9.883,21	1.093,99		10.977,20
48.2.2.2.05 PARQUES E JARDINS	48.647,93	9.720,61		58.368,54
48.2.2.2.06 INSTALAÇÕES DESPORTIVAS E RECREATIVAS	739.757,16	98.341,43		838.098,59
48.2.2.2.07 CAPATAÇÃO E DISTRIBUIÇÃO DE AGUA	39.297,84	62,56		39.360,40
48.2.2.2.08 VIAÇÃO RURAL				
48.2.2.2.09 SINALIZAÇÃO E TRANSITO	15.629,34	7.184,52		22.813,86
48.2.2.2.10 INFRAESTRUTURAS PARA DISTRIBUIÇÃO DE ENERGIA ELECT				
48.2.2.2.11 INFRAESTRUTURAS PARA TRATAMENTO DE RESIDUOS SOLIDO				
48.2.2.2.12 CEMITERIOS	2.958,01			2.958,01
48.2.2.2.13 OUTROS	919.728,97	209.828,59		1.129.557,56
48.2.3 Equipamento básico	2.074.727,63	206.757,10	9.640,17	2.271.844,56
48.2.3.1 MAQUINARIA E EQUIPAMENTO	888.913,28	76.640,00	5.070,26	960.483,02
48.2.3.2 EQUIPAMENTO INFORMATICO	399.334,18	54.501,38	2.208,04	451.627,52
48.2.3.3 SOFTWARE	297.904,79	18.388,94		316.293,73
48.2.3.4 CONTADORES DE AGUA	62.311,99	2.966,44		65.278,43
48.2.3.9 OUTROS	426.263,39	54.260,34	2.361,87	478.161,86
48.2.4 Equipamento de transporte	906.837,16	33.940,59		940.777,75
48.2.5 Ferramentas e utensilios	421.127,84	88.073,56	50,00	509.151,40
48.2.6 Equipamento administrativo	530.810,17	18.313,19	651,51	548.471,85
48.2.7 Taras e vasilhame				
	12.601.016,20	1.104.308,88	50.163,00	13.655.162,08
A transportar				
Total	12.601.016,20	1.104.308,88	50.163,00	13.655.162,08

Rubricas	Saldo Inicial	Reforço	Regularizações	Saldo Final
Transporte	12.601.016,20	1.104.308,88	50.163,00	13.655.162,08
48.2.9 Outras imobilizações corpóreas	50.489,56	6.660,98		57.150,54
48.3 De imobilizações incorpóreas	25.238,01	16.027,46		41.265,47
48.3.1 Despesas de instalação				
48.3.2 Despesas de investigação e de desenvolvimento	25.238,01	15.926,06		41.164,07
48.3.3 Propriedade industrial e outros direitos		101,40		101,40
48.5 De bens de domínio público	51.037.295,54	4.766.738,14		55.804.033,68
48.5.1 Terrenos e recursos naturais				
48.5.2 Edifícios	1.382.623,86	56.423,84		1.439.047,70
48.5.2.1 INSTALAÇÕES DE SERVIÇOS				
48.5.2.2 INSTALAÇÕES DESPORTIVAS E RECREATIVAS	429,95			429,95
48.5.2.3 MERCADOS E INSTALAÇÕES DE FISCALIZAÇÃO SANITÁRIA				
48.5.2.4 CRECHES				
48.5.2.5 ESCOLAS				
48.5.2.6 LARES DE TERCEIRA IDADE				
48.5.2.7 OUTROS	1.382.193,91	56.423,84		1.438.617,75
48.5.3 Outras construções e infraestruturas	49.654.671,68	4.710.314,30		54.364.985,98
48.5.3.01 VIADUTOS, ARRUEAMENTOS E OBRAS COMPLEMENTARES	40.209.807,88	4.335.055,61		44.544.863,49
48.5.3.02 SISTEMAS DE DRENAGEM DE ÁGUAS RESIDUAIS	3.400.441,22	103.781,73		3.504.222,95
48.5.3.03 ESTAÇÕES DE TRATAMENTO DE ÁGUAS RESIDUAIS				
48.5.3.04 ILUMINAÇÃO PÚBLICA				
48.5.3.05 PARQUES E JARDINS	262.885,76	35.378,79		298.264,55
48.5.3.06 INSTALAÇÕES DESPORTIVAS E RECREATIVAS	8.189,64	274,22		8.463,86
48.5.3.07 CAPTAÇÃO E DISTRIBUIÇÃO DE ÁGUA	5.373.250,84	211.030,16		5.584.281,00
48.5.3.08 VIAÇÃO RURAL				
48.5.3.09 SINALIZAÇÃO E TRÁFICO				
48.5.3.10 INFRAESTRUTURAS PARA DISTRIBUIÇÃO DE ENERGIA ELÉCT				
48.5.3.11 INFRAESTRUTURAS PARA TRATAMENTO DE RESÍDUOS SÓLIDO				
48.5.3.12 CEMITÉRIOS				
48.5.3.13 OUTROS	400.096,34	24.793,79		424.890,13
48.5.5 Bens de património histórico, artístico e cultural				
48.5.9 Outros bens de domínio público				
49 PROVISÕES PARA INVESTIMENTOS FINANCEIROS				
49.1 Partes de capital				
49.2 Obrigações e títulos de participação				
49.3 ...				
49.5 Outras aplicações financeiras				
A transportar				
Total	63.714.039,31	5.893.735,46	50.163,00	69.557.611,77

Contas



TORRE DE
MONCORVO
câmara municipal

Onde o ferro é a alma da terra.

Unidade Orgânica Administrativa Geral

ff.
leal.
Oy
Pedro
li

Controlo Orçamental da Receita

MAPA DO CONTROLO ORÇAMENTAL DA RECEITA

ENTIDADE M.T.M. -

MUNICÍPIO DE TORRE DE MONCORVO

Período: 2017/01/01 a 2017/12/31

ANO 2017

PÁG. 1

CLASSIFICAÇÃO ECONÓMICA		PREVISÕES CORRIGIDAS	RECEITAS POR COBRAR NO INÍCIO DO ANO	RECEITAS LIQUIDADAS	LIQUIDAÇÕES ANULADAS	RECEITAS COBRADAS BRUTAS	REEMBOLSOS/RESTITUIÇÕES		RECEITA COBRADA LIQUIDA	RECEITAS POR COBRAR NO FINAL DO ANO	GRAU EXEC. FINAN DAS REC. (12) a
CÓDIGO	DESCRIÇÃO						EMITIDOS	PAGOS			
(1)	(2)	(3)	(4)	(5)	(6)	(7)	(8)	(9)	(10 = 7-9)	(11=4+5-6-7)	(12) a
	RECEITAS CORRENTES	10.622.818,00	169.484,11	10.053.420,40	31.917,05	10.028.301,46			10.028.301,46	162.686,00	94.4
01	IMPOSTOS DIRECTOS	950.100,00		945.361,35		945.361,35			945.361,35		99.5
0102	OUTROS	950.100,00		945.361,35		945.361,35			945.361,35		99.5
010202	IMPOSTO MUNICIPAL SOBRE IMOVEIS	625.000,00		585.473,39		585.473,39			585.473,39		93.7
010203	IMPOSTO UNICO DE CIRCULAÇÃO	125.000,00		130.682,08		130.682,08			130.682,08		104.5
010204	IMPOSTO MUNICIPAL SOBRE TRANSMISSOES ONEROSAS DE IMOVEIS	140.000,00		105.725,90		105.725,90			105.725,90		75.5
010205	DERRAMA	60.000,00		123.479,98		123.479,98			123.479,98		205.8
010299	IMPOSTOS DIRECTOS DIVERSOS	100,00									
02	IMPOSTOS INDIRECTOS	4.000,00		2.734,24		2.582,24			2.582,24	152,00	64.6
0202	OUTROS	4.000,00		2.734,24		2.582,24			2.582,24	152,00	64.6
020206	IMPOSTOS DIRECT. ESPECIFICOS DAS AUTARQU	4.000,00		2.734,24		2.582,24			2.582,24	152,00	64.6
02020601	MERCADOS E FEIRAS	100,00		456,00		304,00			304,00	152,00	304.0
02020602	LOTEAMENTOS E OBRAS	100,00		90,31		90,31			90,31		90.3
02020603	OCUPAÇÃO DA VIA PÚBLICA	100,00									
02020605	PUBLICIDADE	1.000,00		250,00		250,00			250,00		25.0
02020606	SANEAMENTO	100,00									
02020699	OUTROS	2.600,00		1.937,93		1.937,93			1.937,93		74.5
0202069901	TMDP	2.000,00		1.537,93		1.537,93			1.537,93		76.9
0202069902	TDFTH	100,00									
0202069999	OUTROS	500,00		400,00		400,00			400,00		80.0
04	TAXAS, MULTAS E OUTRAS PENALIDADES	77.450,00	1.828,05	81.773,08	1.697,40	76.920,24			76.920,24	4.983,49	99.3
0401	TAXAS	68.450,00	1.071,76	60.665,79	1.348,51	55.836,88			55.836,88	4.552,16	81.6
040123	TAXAS ESPECÍFICAS DAS AUTARQUIAS LOCAIS	68.450,00	1.071,76	60.665,79	1.348,51	55.836,88			55.836,88	4.552,16	81.6
04012301	MERCADOS E FEIRAS	12.500,00	888,00	22.324,60	1.272,00	17.388,60			17.388,60	4.552,00	139.1
04012302	LOTEAMENTO E OBRAS	30.000,00		19.648,73	45,52	19.603,21			19.603,21		65.3
04012303	OCUPAÇÃO DE VIA PÚBLICA	2.000,00		1.104,78		1.104,78			1.104,78		55.2
04012305	ÇAÇA, USO E PORTE DE ARMAS	250,00									
04012399	OUTROS	23.700,00	183,76	17.587,68	30,99	17.740,29			17.740,29	0,16	74.9
0401239901	TDFTH	50,00		40,05		40,05			40,05		80.1
0401239902	TAXA PELA EMISSAO DO CERTIFICADO DE REGISTO	150,00		22,50		22,50			22,50		15.0
0401239999	OUTRAS	23.500,00	183,76	17.525,13	30,99	17.677,74			17.677,74	0,16	75.2
0402	MULTAS E OUTRAS PENALIDADES	9.000,00	756,29	21.107,29	348,89	21.083,36			21.083,36	431,33	234.3
040201	JUROS DE MORA	7.000,00	756,29	19.231,81	348,89	19.207,88			19.207,88	431,33	274.4
040202	JUROS COMPENSATÓRIOS	750,00		1.578,71		1.578,71			1.578,71		210.5
040204	COIMAS E PENALIDADES POR CONTRA-ORDENAÇÃO	1.000,00									
040299	MULTAS E PEANLIDADES DIVERSAS	250,00		296,77		296,77			296,77		118.7
05	RENDIMENTOS DE PROPRIEDADE	800,00									
0502	JUROS - SOCIEDADES FINANCEIRAS	100,00									
050201	BANCOS E OUTRAS INSTITUIÇÕES FINANCEIRAS	100,00									
0503	JUROS- ADMINISTRAÇÕES PÚBLICAS	100,00									
050301	ADMINISTRAÇÃO CENTRAL-ESTADO	100,00									
0510	RENDAS	600,00									

(a) (12 = 10 / 3 * 100)

MAPA DO CONTROLO ORÇAMENTAL DA RECEITA

ENTIDADE M.T.M.

MUNICÍPIO DE TORRE DE MONCORVO

Período: 2017/01/01 a 2017/12/31

ANO 2017

PÁG. 2

CLASSIFICAÇÃO ECONÓMICA		PREVISÕES CORRIGIDAS	RECEITAS POR COBRAR NO INÍCIO DO ANO	RECEITAS LIQUIDADAS	LIQUIDAÇÕES ANULADAS	RECEITAS COBRADAS BRUTAS	REEMBOLSOS/RESTITUIÇÕES		RECEITA COBRADA LIQUIDA	RECEITAS POR COBRAR NO FINAL DO ANO	GRAU EXEC. FINAN DAS REC. (12)a
CÓDIGO	DESCRIÇÃO						EMITIDOS	PAGOS			
(1)	(2)	(3)	(4)	(5)	(6)	(7)	(8)	(9)	(10 = 7-9)	(11=4+5-6-7)	(12)a
051004	EDIFÍCIOS	100,00									
051099	OUTROS	500,00									
06	TRANSFERÊNCIAS CORRENTES	7.462.068,00	317,10	7.013.062,57		7.013.260,67			7.013.260,67	119,00	94.0
0603	ADMINISTRAÇÃO CENTRAL	7.462.068,00	317,10	7.013.062,57		7.013.260,67			7.013.260,67	119,00	94.0
060301	ESTADO	7.028.968,00	198,10	6.926.985,72		6.927.183,82			6.927.183,82		98.6
06030101	FUNDO DE EQUILIBRIO FINANCEIRO	6.431.225,00		6.431.225,00		6.431.225,00			6.431.225,00		100.0
06030102	FUNDO SOCIAL MUNICIPAL	191.629,00		191.629,00		191.629,00			191.629,00		100.0
06030103	PARTICIPAÇÃO FIXA NO IRS	171.114,00		171.114,00		171.114,00			171.114,00		100.0
06030199	OUTRAS	235.000,00	198,10	133.017,72		133.215,82			133.215,82		56.7
0603019901	D.R.E.N.	150.000,00		117.686,73		117.686,73			117.686,73		78.5
0603019906	FSE - FUNDO SOCIAL EUROPEU	75.000,00		5.269,32		5.269,32			5.269,32		7.0
0603019909	OUTRAS	10.000,00	198,10	10.061,67		10.259,77			10.259,77		102.6
060306	ESTADO-PART. COMUNITÁRIA EM PROJ. CO-FIN	373.000,00		4.811,40		4.811,40			4.811,40		1.3
06030601	QREN-PORTUGAL	373.000,00		4.811,40		4.811,40			4.811,40		1.3
060307	2020-CIM-DOURO-OUTROS SERVIÇOS E FUNDOS AUTÓNOMOS	100,00	119,00	27.874,28		27.874,28			27.874,28	119,00	27874.3
06030709	OUTROS	100,00	119,00	27.874,28		27.874,28			27.874,28	119,00	27874.3
060309	SERV. E FUND. AUTÓNOM.-SUBSISTEMA DE PROTECÇÃO À FAMÍLIA E POLÍTICAS ACTIVAS DE EMPREGO E FORMAÇÃO PROFISSIONAL	60.000,00		53.391,17		53.391,17			53.391,17		89.0
06030901	I.E.F.P.	30.000,00		42.623,45		42.623,45			42.623,45		142.1
06030902	INSTITUTO DE SOLIDARIEDADE E SEGURANÇA SOCIAL	13.000,00		10.767,72		10.767,72			10.767,72		82.8
06030909	OUTROS	17.000,00									
07	VENDA DE BENS E SERVIÇOS CORRENTES	2.109.300,00	164.487,74	1.951.199,39	29.698,08	1.929.808,03			1.929.808,03	156.181,02	91.5
0701	VENDA DE BENS	507.700,00	69.849,71	459.421,14	17.963,08	444.957,72			444.957,72	66.350,05	87.6
070102	LIVROS E DOCUMENTAÇÃO TÉCNICA	850,00									
070103	PUBLICAÇÕES E IMPRESSOS	850,00		155,00		155,00			155,00		18.2
070111	PRODUTOS ACABADOS E INTERMÉDIOS	500.000,00	69.849,71	452.450,54	17.963,08	437.987,12			437.987,12	66.350,05	87.6
07011101	ÁGUA	500.000,00	69.849,71	452.450,54	17.963,08	437.987,12			437.987,12	66.350,05	87.6
070199	OUTROS	6.000,00		6.815,60		6.815,60			6.815,60		113.6
0702	SERVIÇOS	998.900,00	81.638,33	875.840,89	10.558,14	865.732,06			865.732,06	81.189,02	86.7
070201	ALUGUER DE ESPAÇOS E EQUIPAMENTOS	1.000,00	10.560,94	300,00		307,20			307,20	10.553,74	30.7
070207	ALIMENTAÇÃO E ALOJAMENTO	10.000,00		7.830,38		7.830,38			7.830,38		78.3
070208	SERVIÇOS SOCIAIS, RECREAT., CULTURAIS E D	65.500,00		67.623,00		67.593,00			67.593,00	30,00	103.2
07020802	SERVIÇOS RECREATIVOS	55.000,00		57.145,00		57.115,00			57.115,00	30,00	103.8
0702080299	OUTROS	55.000,00		57.145,00		57.115,00			57.115,00	30,00	103.8
07020803	SERVIÇOS CULTURAIS	8.000,00		10.478,00		10.478,00			10.478,00		131.0
0702080399	OUTROS	8.000,00		10.478,00		10.478,00			10.478,00		131.0
07020804	SERVIÇOS DESPORTIVOS	2.500,00									
070209	SERVIÇOS ESPECÍFICOS DAS AUTARQUIAS	912.300,00	70.990,99	790.505,20	9.501,14	781.476,17			781.476,17	70.518,88	85.7
07020901	SANEAMENTO	380.000,00	26.093,54	347.812,35	5.271,00	344.400,44			344.400,44	24.234,45	90.6
07020902	RESÍDUOS SÓLIDOS	500.000,00	43.495,25	409.207,09	3.591,76	404.260,62			404.260,62	44.849,96	80.9
07020903	TRANSPORTES COLECTIVOS DE PESSOAS E MERC	10.100,00		6.433,92	176,18	6.225,47			6.225,47	32,27	61.6
0702090302	TRANSPORTES ESCOLARES	10.000,00		6.433,92	176,18	6.225,47			6.225,47	32,27	62.3

(a) (12 = 10 / 3 * 100)

MAPA DO CONTROLO ORÇAMENTAL DA RECEITA

ANO 2017

ENTIDADE M.T.M.

MUNICÍPIO DE TORRE DE MONCORVO

Período: 2017/01/01 a 2017/12/31

PÁG. 3

CLASSIFICAÇÃO ECONÓMICA		PREVISÕES CORRIGIDAS	RECEITAS POR COBRAR NO INÍCIO DO ANO	RECEITAS LIQUIDADAS	LIQUIDAÇÕES ANULADAS	RECEITAS COBRADAS BRUTAS	REEMBOLSOS/RESTITUIÇÕES		RECEITA COBRADA LIQUIDA	RECEITAS POR COBRAR NO FINAL DO ANO	GRAU EXEC. FINAN DAS REC. (12)a
CODIGO	DESCRIÇÃO						EMITIDOS	PAGOS			
(1)	(2)	(3)	(4)	(5)	(6)	(7)	(8)	(9)	(10 = 7-9)	(11=4+5-6-7)	(12)a
0702090399	OUTROS	100,00									
07020904	TRABALHOS POR CONTA DE PARTICULARES	5.000,00	319,20	15.383,69	462,20	14.921,49			14.921,49	319,20	298.4
07020905	CEMITÉRIOS	100,00									
07020906	MERCADOS E FEIRAS	6.000,00		690,00		690,00			690,00		11.5
07020907	PARQUES DE ESTACIONAMENTO	11.000,00	1.083,00	10.978,15		10.978,15			10.978,15	1.083,00	99.8
07020999	OUTROS	100,00									
070299	OUTROS	10.100,00	86,40	9.582,31	1.057,00	8.525,31			8.525,31	86,40	84.4
07029901	ENCARGOS DE COBRANÇA DE RECEITAS	100,00		0,57		0,57			0,57		0.6
07029999	OUTROS	10.000,00	86,40	9.581,74	1.057,00	8.524,74			8.524,74	86,40	85.2
0703	RENDAS	602.700,00	12.999,70	615.937,36	1.176,86	619.118,25			619.118,25	8.641,95	102.7
070301	HABITAÇÕES	25.000,00	3.761,20	23.009,79	546,86	22.373,18			22.373,18	3.850,95	89.5
070302	EDIFÍCIOS	20.000,00		1.860,00		1.860,00			1.860,00		9.3
070399	OUTRAS	557.700,00	9.238,50	591.067,57	630,00	594.885,07			594.885,07	4.791,00	106.7
07039901	RENDA DE CONCESSÕES	410.000,00		414.288,67		414.288,67			414.288,67		101.0
07039902	ATMAD-CONCESSÃO ETAR E BARRAGENS	100,00									
07039903	CONCESSÃO DE EOLICAS	45.600,00		41.314,54		41.314,54			41.314,54		90.6
07039904	RENDA DE BARRAGENS (ANMP EDP)	90.000,00		88.601,86		88.601,86			88.601,86		98.4
07039909	OUTRAS	12.000,00	9.238,50	46.862,50	630,00	50.680,00			50.680,00	4.791,00	422.3
08	OUTRAS RECEITAS CORRENTES	19.100,00	2.851,22	59.289,77	521,57	60.368,93			60.368,93	1.250,49	316.1
0801	OUTRAS	19.100,00	2.851,22	59.289,77	521,57	60.368,93			60.368,93	1.250,49	316.1
080199	OUTRAS	19.100,00	2.851,22	59.289,77	521,57	60.368,93			60.368,93	1.250,49	316.1
08019903	IVA REEMBOLSADO	100,00		45.823,37		45.823,37			45.823,37		45823.4
08019904	IVA INVERSAO DA LIQUIDAÇÃO	1.000,00									
08019999	DIVERSAS	18.000,00	2.851,22	13.466,40	521,57	14.545,56			14.545,56	1.250,49	80.8
0801999999	DIVERSAS	18.000,00	2.851,22	13.466,40	521,57	14.545,56			14.545,56	1.250,49	80.8
	RECEITAS DE CAPITAL	10.141.277,96		8.068.199,14		8.068.199,14			8.068.199,14		79.6
09	VENDAS DE BENS DE INVESTIMENTO	251.500,00		20.138,79		20.138,79			20.138,79		8.0
0901	TERRENOS	30.000,00		3.375,00		3.375,00			3.375,00		11.3
090101	SOCIEDADES E QUASE-SOCIEDADES NÃO FINANC	25.000,00		3.375,00		3.375,00			3.375,00		13.5
090110	FAMÍLIAS	5.000,00									
0902	HABITAÇÕES	100.000,00		16.763,79		16.763,79			16.763,79		16.8
090210	FAMÍLIAS	100.000,00		16.763,79		16.763,79			16.763,79		16.8
0903	EDIFÍCIOS	120.000,00									
090304	ADMINISTRAÇÃO PÚBLICA-ADMINISTRAÇÃO CENTRAL - SERVIÇOS E FUNDOS AUTONOMOS	120.000,00									
0904	OUTROS BENS DE INVESTIMENTO	1.500,00									
090401	SOCIEDADES E QUASE-SOCIEDADES NÃO FINANC	1.200,00									
09040101	EQUIPAMENTO DE TRANSPORTE	1.000,00									
09040102	MAQUINARIA E EQUIPAMENTO	100,00									
09040103	OUTROS	100,00									
090410	FAMÍLIAS	300,00									
09041001	EQUIPAMENTO DE TRANSPORTE	100,00									
09041002	MAQUINARIA E EQUIPAMENTO	100,00									
09041003	OUTROS	100,00									
10	TRANSFERÊNCIAS DE CAPITAL	3.058.631,00		1.463.588,39		1.463.588,39			1.463.588,39		47.9
1003	ADMINISTRAÇÃO CENTRAL	3.058.631,00		1.463.588,39		1.463.588,39			1.463.588,39		47.9
100301	ESTADO	808.431,00		714.581,00		714.581,00			714.581,00		88.4

(a) (12 = 10 / 3 * 100)

MAPA DO CONTROLO ORÇAMENTAL DA RECEITA

ENTIDADE M.T.M. -

MUNICÍPIO DE TORRE DE MONCORVO

Período: 2017/01/01 a 2017/12/31

ANO 2017
PÁG. 4

CLASSIFICAÇÃO ECONÓMICA		PREVISÕES CORRIGIDAS	RECEITAS POR COBRAR NO INÍCIO DO ANO	RECEITAS LIQUIDADAS	LIQUIDAÇÕES ANULADAS	RECEITAS COBRADAS BRUTAS	REEMBOLSOS/RESTITUIÇÕES		RECEITA COBRADA LIQUIDA	RECEITAS POR COBRAR NO FINAL DO ANO	GRAU EXEC. FINAN DAS REC. (12)a
CÓDIGO	DESCRIÇÃO						EMITIDOS	PAGOS			
(1)	(2)	(3)	(4)	(5)	(6)	(7)	(8)	(9)	(10 = 7-9)	(11=4+5-6-7)	(12)a
10030101	FUNDO DE EQUILIBRIO FINANCEIRO	714.581,00		714.581,00		714.581,00			714.581,00		100.0
10030199	OUTROS	93.850,00									
1003019908	MINISTERIO DA EDUCAÇÃO	93.750,00									
1003019909	OUTROS	100,00									
100307	ESTADO-PARTIC. COMUNITARIA EM PROJ. CO-F	2.250.000,00		551.789,04		551.789,04			551.789,04		24.5
10030701	QREN-PORTUGAL 2020-CIM DOURO-OUTROS	2.250.000,00		551.789,04		551.789,04			551.789,04		24.5
100308	SERVIÇOS E FUNDOS AUTÓNOMOS	200,00		197.218,35		197.218,35			197.218,35		98609.2
10030802	FUNDO DO BAIXO SABOR (FBS)	100,00		172.218,35		172.218,35			172.218,35		17221.8.4
10030809	OUTROS	100,00		25.000,00		25.000,00			25.000,00		25000.0
11	ACTIVOS FINANCEIROS	1.000,00		3.750,00		3.750,00			3.750,00		375.0
1109	UNIDADES DE PARTICIPAÇÃO	1.000,00		3.750,00		3.750,00			3.750,00		375.0
110901	SOCIEDADES E QUASE-SOCIEDADES NÃO FINANC	1.000,00		3.750,00		3.750,00			3.750,00		375.0
12	PASSIVOS FINANCEIROS	6.829.946,96		6.579.946,96		6.579.946,96			6.579.946,96		96.3
1205	EMPRÉSTIMOS A CURTO PRAZO	500.000,00		500.000,00		500.000,00			500.000,00		100.0
120502	SOCIEDADES FINANCEIRAS	500.000,00		500.000,00		500.000,00			500.000,00		100.0
1206	EMPRÉSTIMOS A MÉDIO E LONGO PRAZOS	6.329.946,96		6.079.946,96		6.079.946,96			6.079.946,96		96.1
120602	SOCIEDADES FINANCEIRAS	6.329.946,96		6.079.946,96		6.079.946,96			6.079.946,96		96.1
13	OUTRAS RECEITAS DE CAPITAL	200,00		775,00		775,00			775,00		387.5
1301	OUTRAS	200,00		775,00		775,00			775,00		387.5
130101	INDEMNIZAÇÕES	100,00		775,00		775,00			775,00		775.0
130199	OUTRAS	100,00									
13019999	OUTRAS	100,00									
	OUTRAS RECEITAS	39.134,76									
16	SALDO DA GERÊNCIA ANTERIOR	39.134,76									
1601	SALDO ORÇAMENTAL	39.134,76									
160101	NA POSSE DO SERVIÇO	39.134,76									
TOTAL		20.803.230,72	169.484,11	18.121.619,54	31.917,05	18.096.500,60			18.096.500,60	162.686,00	87.0

(a) (12 = 10 / 3 * 100)

ÓRGÃO EXECUTIVO

Em ___ de ___ de ___



ÓRGÃO DELIBERATIVO

Em ___ de ___ de ___



TORRE DE
MONCORVO
câmara municipal

Onde o ferro é a alma da terra.

Unidade Orgânica Administrativa Geral

g.
A
Bris
gf.
J. W.
Pedro
M.

Controlo Orçamental da Despesa

MAPA DO CONTROLO ORÇAMENTAL DA DESPESA POR CLASSIFICAÇÃO ORÇAMENTAL

ENTIDADE M.T.M. - MUNICÍPIO DE TORRE DE MONCORVO

Período: 2017/01/01 a 2017/12/31

ANO 2017

PAG. 1

CLASSIFICAÇÃO		DOTAÇÕES CORRIGIDAS (3)	COMPROMISSOS ASSUMIDOS			DESPESA PAGA (7)	DIFERENÇAS			GRAU DE EXECUÇÃO ORÇAMENTAL DA DESPESA (11) a)
CÓDIGO (1)	DESCRIÇÃO (2)		EXERCÍCIO (4)	EXERCÍCIOS FUTUROS (5)	TOTAL (6)		DOTAÇÃO NÃO COMPROMETIDA (8 = 3 - 4)	SALDO (9 = 3 - 7)	COMPROMISSOS POR PAGAR (10 = 4 - 7)	
AM	ASSEMBLEIA MUNICIPAL	16.500,00	10.910,66		10.910,66	10.545,32	5.589,34	5.954,68	365,34	63,91
01	DESPESAS COM O PESSOAL	10.000,00	7.222,31		7.222,31	7.222,31	2.777,69	2.777,69		72,22
0102	ABONOS VARIÁVEIS OU EVENTUAIS	10.000,00	7.222,31		7.222,31	7.222,31	2.777,69	2.777,69		72,22
010204	AJUDAS DE CUSTO	1.500,00	872,03		872,03	872,03	627,97	627,97		58,14
010213	OUTROS SUPLEMENTOS E PRÊMIOS	8.500,00	6.350,28		6.350,28	6.350,28	2.149,72	2.149,72		74,71
01021302	OUTROS (SENHA DE PRESENÇA)	8.500,00	6.350,28		6.350,28	6.350,28	2.149,72	2.149,72		74,71
02	AQUISIÇÃO DE BENS E SERVIÇOS	6.500,00	3.688,35		3.688,35	3.323,01	2.811,65	3.176,99	365,34	51,12
0202	AQUISIÇÃO DE SERVIÇOS	6.500,00	3.688,35		3.688,35	3.323,01	2.811,65	3.176,99	365,34	51,12
020213	DESLOCAÇÕES E ESTADAS	4.000,00	2.484,98		2.484,98	2.484,98	1.515,02	1.515,02		62,12
020220	OUTROS TRABALHOS ESPECIALIZADOS	2.500,00	1.203,37		1.203,37	838,03	1.296,63	1.661,97	365,34	33,52
SO	SEM ORÇANICA	20.786.730,72	19.700.273,38	12.114.788,68	31.815.062,06	18.109.299,42	1.086.457,34	2.677.431,30	1.590.973,96	87,12
01	DESPESAS COM O PESSOAL	2.872.400,00	2.869.560,68		2.869.560,68	2.869.560,68	2.839,12	2.839,12		99,90
0101	REMUNERAÇÕES CERTAS E PERMANENTES	2.144.270,00	2.142.322,81		2.142.322,81	2.142.322,81	1.947,19	1.947,19		99,91
010101	Titulares de Org. Sob. membros de Órg. A	91.000,00	90.454,26		90.454,26	90.454,26	545,74	545,74		99,40
010104	PESSOAL DOS QUADROS-REGIME DE CONTRATO INDIVIDUAL DE TRABALHO	1.246.810,00	1.246.789,53		1.246.789,53	1.246.789,53	20,47	20,47		100,00
01010401	PESSOAL EM FUNÇÕES	1.174.900,00	1.174.899,72		1.174.899,72	1.174.899,72	0,28	0,28		100,00
01010402	ALTERAÇÕES OBRIGATORIAS DE POSICIONAMENTO REMUNERATORIO	10,00					10,00	10,00		
01010404	RECRUTAMENTO DE PESSOAL PARA NOVOS POSTOS DE TRABALHO	71.900,00	71.889,81		71.889,81	71.889,81	10,19	10,19		99,99
010106	PESSOAL CONTRATADO A TERMO	101.930,00	101.827,05		101.827,05	101.827,05	102,95	102,95		99,90
01010601	PESSOAL EM FUNÇÕES	64.105,00	64.104,50		64.104,50	64.104,50	0,50	0,50		100,00
01010602	ALTERAÇÃO OBRIGATORIAS DE POSICIONAMENTO REMUNERATORIO	10,00					10,00	10,00		
01010604	RECRUTAMENTO DE PESSOAL PARA NOVOS POSTOS DE TRABALHO	37.815,00	37.722,55		37.722,55	37.722,55	92,45	92,45		99,76
010107	PESSOAL EM REGIME DE TAREFA OU AVENÇA	10,00					10,00	10,00		
010108	PESSOAL AGUARDANDO APOSENTAÇÃO	2.500,00	2.222,57		2.222,57	2.222,57	277,43	277,43		88,90
010109	PESSOAL EM QUALQUER OUTRA SITUAÇÃO	181.200,00	181.119,51		181.119,51	181.119,51	80,49	80,49		99,96
010111	REPRESENTAÇÃO	27.500,00	26.717,04		26.717,04	26.717,04	782,96	782,96		97,15
01011101	Membros do Órgãos Autárquicos	22.500,00	22.041,84		22.041,84	22.041,84	458,16	458,16		97,96
01011102	Dirigentes	5.000,00	4.675,20		4.675,20	4.675,20	324,80	324,80		93,50
010113	SUBSÍDIO DE REFEIÇÃO	185.920,00	185.910,34		185.910,34	185.910,34	9,66	9,66		99,99
010114	SUBSÍDIOS DE FÉRIAS E NATAL	270.400,00	270.347,55		270.347,55	270.347,55	52,45	52,45		99,98
010115	REMUNERAÇÕES POR DOENÇA E MATERNIDADE / PATERNIDADE	37.000,00	36.934,96		36.934,96	36.934,96	65,04	65,04		99,82
0102	ABONOS VARIÁVEIS OU EVENTUAIS	80.120,00	79.636,21		79.636,21	79.636,21	483,79	483,79		99,40
010202	HORAS EXTRAORDINÁRIAS	38.000,00	37.714,48		37.714,48	37.714,48	285,52	285,52		99,25
010204	AJUDAS DE CUSTO	10.800,00	10.791,27		10.791,27	10.791,27	8,73	8,73		99,92
010205	ABONO PARA FALHAS	8.650,00	8.649,48		8.649,48	8.649,48	0,52	0,52		99,99
010210	SUBSÍDIO DE TRABALHO NOCTURNO	10,00					10,00	10,00		
010211	SUBSÍDIO DE TURNO	11.150,00	11.142,12		11.142,12	11.142,12	7,88	7,88		99,93
010212	INDENIZACÕES POR CESSAÇÃO DE FUNÇÕES	4.600,00	4.504,46		4.504,46	4.504,46	95,54	95,54		97,92
010213	OUTROS SUPLEMENTOS E PRÊMIOS	6.910,00	6.834,40		6.834,40	6.834,40	75,60	75,60		98,91
01021301	PREMIOS DE DESEMPENHO	10,00					10,00	10,00		
01021302	OUTROS (SENHA DE PRESENÇA)	6.900,00	6.834,40		6.834,40	6.834,40	65,60	65,60		99,95
0103	SEGURANÇA SOCIAL	648.010,00	647.601,86		647.601,86	647.601,86	408,14	408,14		99,94
010301	ENCARGOS COM A SAÚDE	111.100,00	111.078,32		111.078,32	111.078,32	21,68	21,68		99,98
010302	OUTROS ENCARGOS COM A SAÚDE	24.700,00	24.691,64		24.691,64	24.691,64	8,36	8,36		99,97
010303	SUBSÍDIO FAMILIAR A CRIANÇAS E JOVENS	9.200,00	9.190,49		9.190,49	9.190,49	9,51	9,51		99,90
010304	OUTRAS PRESTAÇÕES FAMILIARES	2.710,00	2.704,44		2.704,44	2.704,44	5,56	5,56		99,79
010305	CONTRIBUIÇÕES PARA A SEGURANÇA SOCIAL	460.700,00	460.421,02		460.421,02	460.421,02	278,98	278,98		99,94
01030502	SEGURANÇA SOCIAL DOS FUNCIONÁRIOS PÚBLICOS	455.800,00	455.750,15		455.750,15	455.750,15	49,85	49,85		99,99
0103050201	CAIXA GERAL DE APOSENTAÇÕES	337.600,00	337.597,99		337.597,99	337.597,99	2,01	2,01		100,00

(a) (11 = 7 / 3 * 100)

MAPA DO CONTROLO ORÇAMENTAL DA DESPESA POR CLASSIFICAÇÃO ORÇANICA

ENTIDADE M.T.M.

MUNICÍPIO DE TORRE DE MONCORVO

Período: 2017/01/01 a 2017/12/31

ANO 2017

PAG. 2

CLASSIFICAÇÃO		DOTAÇÕES	COMPROMISSOS ASSUMIDOS			DESPESA PAGA	DIFERENÇAS			GRAU DE EXECUÇÃO ORÇAMENTAL DA DESPESA (11) a)
CÓDIGO (1)	DESCRIÇÃO (2)		CORRIGIDAS (3)	EXERCÍCIO (4)	EXERCÍCIOS FUTUROS (5)		TOTAL (6)	DOTAÇÃO NÃO COMPROMETIDA (8 = 3 - 4)	SALDO (9 = 3 - 7)	
0103050202	REGIME GERAL	118.200,00		118.152,16		118.152,16	118.152,16	47,84	47,84	
01030503	OUTROS	4.900,00	4.670,87		4.670,87	4.670,87	229,13	229,13		95.32
010306	ACIDENTES EM SERVIÇOS E DOENÇAS PROFISSI									
010309	SEGUROS	39.600,00	39.515,95		39.515,95	39.515,95	84,05	84,05		99.79
01030901	SEGUROS DE ACIDENTES NO TRABALHO E DOENÇAS PROFISSIONAIS	39.600,00	39.515,95		39.515,95	39.515,95	84,05	84,05		99.79
02	AQUISIÇÃO DE BENS E SERVIÇOS	3.729.270,00	3.536.801,10	409.944,07	3.946.745,17	3.061.207,76	192.468,90	668.062,24	475.593,34	82.09
0201	AQUISIÇÃO DE BENS	939.130,00	883.055,22	17.320,61	900.375,83	827.714,75	56.074,78	111.415,25	55.340,47	88.14
020101	MATERIAS-PRIMAS E SUBSIDIÁRIAS	9.510,00	9.169,67		9.169,67	7.886,12	340,33	1.623,88	1.283,55	82.92
020102	COMBUSTÍVEIS E LUBRIFICANTES	161.000,00	151.643,86		151.643,86	133.367,58	9.356,14	27.632,42	18.276,28	82.84
02010201	GASOLINA	5.000,00	3.640,91		3.640,91	3.346,88	1.359,09	1.653,12	294,03	66.94
02010202	GÁSÓLEO	91.000,00	89.822,81		89.822,81	83.267,33	1.177,19	7.732,67	6.555,48	91.50
02010299	OUTROS	65.000,00	58.180,14		58.180,14	46.753,37	6.819,86	18.246,63	11.426,77	71.93
020103	MUNIÇÕES, EXPLOSIVOS E ARTIFÍCIOS	2.650,00	2.460,00		2.460,00	2.460,00	190,00	190,00		92.83
020104	LIMPEZA E HIGIENE	20.000,00	14.464,75		14.464,75	11.625,42	5.535,25	8.374,58	2.839,33	58.13
020105	ALIMENTAÇÃO- REFEIÇÕES CONFECCIONADAS	10,00					10,00	10,00		
020106	ALIMENTAÇÃO- GÊNEROS PARA CONFECCIONAR	45.000,00	36.694,63	17.320,61	54.015,24	26.636,11	8.305,37	18.363,89	10.058,52	59.19
020107	VESTUÁRIO E ARTIGOS PESSOAIS	6.000,00	3.664,63		3.664,63	3.664,63	2.335,37	2.335,37		61.08
020108	MATERIAL DE ESCRITÓRIO	22.000,00	20.691,04		20.691,04	20.371,24	1.308,96	1.628,76	319,80	92.60
020109	PRODUTOS QUÍMICOS E FARMACÊUTICOS	500,00	4,55		4,55	4,55	495,45	495,45		0.91
020111	MATERIAL DE CONSUMO CLÍNICO	500,00	409,35		409,35	409,35	90,65	90,65		81.87
020112	MATERIAL DE TRANSPORTE- PEÇAS	36.500,00	35.963,36		35.963,36	32.591,42	536,64	3.908,58	3.371,94	89.29
020114	OUTRO MATERIAL- PEÇAS	12.000,00	10.850,51		10.850,51	9.762,51	1.149,49	2.237,49	1.088,00	81.35
020115	PRÊMIOS, CONDECORAÇÕES E OFERTAS	62.000,00	48.643,11		48.643,11	42.601,75	13.356,89	19.398,25	6.041,36	68.71
020116	MERCADORIAS PARA VENDA	456.400,00	456.351,94		456.351,94	456.351,94	48,06	48,06		99.99
02011601	Água	456.400,00	456.351,94		456.351,94	456.351,94	48,06	48,06		99.99
020117	FERRAMENTAS E UTENSÍLIOS	2.750,00	2.721,35		2.721,35	2.376,35	28,65	373,65	345,00	86.41
020118	LIVROS E DOCUMENTAÇÃO TÉCNICA	3.600,00	3.572,08		3.572,08	3.572,08	27,92	27,92		99.22
020119	ARTIGOS HONORÍFICOS E DE DECORAÇÃO	10,00					10,00	10,00		
020120	MATERIAL DE EDUCAÇÃO, CULTURA E RECREIO	2.500,00	2.175,80		2.175,80	1.869,29	324,20	630,71	306,51	74.77
020121	OUTROS BENS	96.200,00	83.574,59		83.574,59	72.164,41	12.625,41	24.035,59	11.410,18	75.01
0202	AQUISIÇÃO DE SERVIÇOS	2.790.140,00	2.653.745,88	392.623,46	3.046.369,34	2.233.493,01	136.394,12	556.646,99	420.252,87	80.05
020201	ENCARGOS DE INSTALAÇÕES	821.700,00	783.113,98		783.113,98	591.402,21	38.586,02	230.297,79	191.711,77	71.97
020202	LIMPEZA E HIGIENE	382.560,00	354.889,99		354.889,99	310.985,95	27.670,01	71.574,05	43.904,04	81.29
020203	CONSERVAÇÃO DE BENS	46.000,00	42.229,52		42.229,52	31.285,79	3.770,48	14.714,21	10.943,73	68.01
020204	LOCAÇÃO DE EDIFÍCIOS	38.000,00	37.232,00		37.232,00	37.232,00	768,00	768,00		97.98
020208	LOCAÇÃO DE OUTROS BENS	75.000,00	73.013,63	73.793,86	146.807,49	62.232,59	1.986,37	12.767,41	10.781,04	82.98
020209	COMUNICAÇÕES	75.000,00	65.795,28	3.960,54	69.755,82	61.374,65	9.204,72	13.625,35	4.420,63	81.83
020210	TRANSPORTES	255.050,00	249.231,32	137.612,54	386.843,86	247.564,06	5.818,68	7.485,92	1.667,24	97.06
020211	REPRESENTAÇÃO DOS SERVIÇOS	5.000,00	4.229,80		4.229,80	4.035,60	770,20	964,40	194,20	80.71
020212	SEGUROS	30.000,00	29.610,76		29.610,76	29.610,76	389,24	389,24		98.70
020213	DESLOCAÇÕES E ESTADAS	20.000,00	19.623,55		19.623,55	19.623,55	376,45	376,45		98.12
020214	ESTUDOS, PARCERES, PROJECTOS E CONSULTAD	1.800,00					1.800,00	1.800,00		
020215	FORMAÇÃO	5.500,00	4.861,70		4.861,70	4.861,70	638,30	638,30		88.39
020216	SEMINÁRIOS, EXPOSIÇÕES E SIMILARES	1.100,00					1.100,00	1.100,00		
020217	PUBLICIDADE	96.000,00	95.512,45		95.512,45	91.265,13	487,55	4.734,87	4.247,32	95.07
020218	VIGILÂNCIA E SEGURANÇA	4.600,00	4.250,88		4.250,88	4.250,88	349,12	349,12		92.41
020219	ASSISTÊNCIA TÉCNICA	14.350,00	13.526,74		13.526,74	2.850,34	823,26	11.499,66	10.676,40	19.86
020220	OUTROS TRABALHOS ESPECIALIZADOS	302.640,00	296.066,55	163.324,52	459.391,07	174.967,83	6.573,45	127.672,17	121.098,72	57.81
020222	SERVIÇOS DE SAÚDE	6.000,00	3.473,28		3.473,28	3.473,28	2.526,72	2.526,72		57.89
020224	ENCARGOS DE COBRANÇA DE RCBTITAS	50.000,00	42.882,50		42.882,50	42.411,79	7.117,50	7.588,21	470,71	84.82
020225	OUTROS SERVIÇOS	559.840,00	534.201,95	13.932,00	548.133,95	514.064,88	25.638,05	45.775,12	20.137,07	91.82
03	JUROS E OUTROS ENCARGOS	191.479,95	134.203,40		134.203,40	130.325,91	57.276,55	61.154,04	3.877,49	68.06
0301	JUROS DA DÍVIDA PÚBLICA	135.469,95	113.510,92		113.510,92	110.913,24	21.959,03	24.556,71	2.597,68	81.87
030103	SOC. FINANC.-BANCOS E OUT.INSTITUIÇÕES F	135.469,95	113.510,92		113.510,92	110.913,24	21.959,03	24.556,71	2.597,68	81.87
03010301	EMPRÉSTIMOS DE CURTO PRAZO	7.000,00	3.204,04		3.204,04	3.204,04	3.795,96	3.795,96		45.77
03010302	EMPRÉSTIMOS DE MÉDIO E LONGO PRAZOS	128.469,95	110.306,88		110.306,88	107.709,20	18.163,07	20.760,75	2.597,68	83.84

MAPA DO CONTROLO ORÇAMENTAL DA DESPESA POR CLASSIFICAÇÃO ORGÂNICA

ENTIDADE M.T.M.

MUNICÍPIO DE TORRE DE MONCORVO

ANO 2017

Período: 2017/01/01 a 2017/12/31

PAG. 3

CLASSIFICAÇÃO		DOTAÇÕES	COMPROMISSOS ASSUMIDOS			DESPESA PAGA	DIFERENÇAS			GRAU DE EXECUÇÃO ORÇAMENTAL DA DESPESA (11) a)
CÓDIGO (1)	DESCRIÇÃO (2)		CORRIGIDAS (3)	EXERCÍCIO (4)	EXERCÍCIOS FUTUROS (5)		TOTAL (6)	DOTAÇÃO NÃO COMPROMETIDA (8 = 3 - 4)	SALDO (9 = 3 - 7)	
0301030201	CGD-830891 (0032/787)	200,00	120,07		120,07	120,07	79,93	79,93		60.03
0301030202	CGD-834091 (0033/587)	100,00	21,15		21,15	21,15	78,85	78,85		21.15
0301030203	CGD-827891 (031/987)	100,00	20,76		20,76	20,76	79,24	79,24		20.76
0301030205	CGD-2310291 (119/687)	100,00	77,50		77,50	77,50	22,50	22,50		77.50
0301030207	CGD-3711191 (1339/987)	2.000,00	1.922,69		1.922,69	1.922,69	77,31	77,31		96.13
0301030215	CGD-3259491 (940/587)	100,00	48,27		48,27	48,27	51,73	51,73		48.27
0301030216	CGD-3260891 (941/387)	500,00	318,22		318,22	318,22	181,78	181,78		63.64
0301030220	BPI-003	100,00					100,00	100,00		
0301030221	BES-2200	250,00	156,46		156,46	156,46	93,54	93,54		62.58
0301030222	BES-2308	600,00	419,94		419,94	419,94	180,06	180,06		69.99
0301030224	BES-2405	200,00	147,57		147,57	147,57	52,43	52,43		73.78
0301030225	CGD-3797991 (1412/387)	350,00	256,34		256,34	256,34	93,66	93,66		73.24
0301030226	CGD-13306191 (137/187)	550,00	373,77		373,77	373,77	176,23	176,23		67.96
0301030227	CGD-13312691 (138/987)	550,00	452,44		452,44	452,44	97,56	97,56		82.26
0301030228	BPI-122.400,00	100,00					100,00	100,00		
0301030229	BPI-59.570,00	100,00	45,57		45,57	45,57	54,43	54,43		45.57
0301030230	CGD-4060091 (1612/687)	500,00	276,23		276,23	276,23	223,77	223,77		55.25
0301030231	CGD-4062791 (1614/287)	200,00	38,47		38,47	38,47	161,53	161,53		19.23
0301030232	CGD-4061991 (1613/487)	250,00	57,69		57,69	57,69	192,31	192,31		23.06
0301030233	CGD-4300691 (1775/087)	300,00	73,18		73,18	73,18	226,82	226,82		24.39
0301030234	BPI-162.487,00	100,00					100,00	100,00		
0301030235	CGD-4812191 (2138/387)	100,00	4,15		4,15	4,15	95,85	95,85		4.15
0301030236	BPI-830039	300,00					300,00	300,00		
0301030238	BPI-774.600,00	100,00	1,44		1,44	1,44	98,56	98,56		1.44
0301030239	CGD-5509891 (5509/891)	350,00	198,88		198,88	198,88	151,12	151,12		56.82
0301030242	CGD-691961 (SANEAMENTO FINANCEIRO)	100.000,00	95.870,72		95.870,72	95.870,72	4.129,28	4.129,28		95.87
0301030243	PTH-MINISTERIO DAS FINANÇAS	3.000,00	1.898,62		1.898,62	1.898,62	1.101,38	1.101,38		63.29
0301030244	PREDE-MINISTERIO DAS FINANÇAS	2.000,00	1.046,27		1.046,27	1.046,27	953,73	953,73		52.31
0301030245	OUTROS EMPRESTIMOS	15.369,95	6.460,48		6.460,48	3.862,80	8.909,47	11.507,15	2.597,68	25.13
0303	JUROS DE LOCAÇÃO FINANCEIRA	1.000,00					1.000,00	1.000,00		
030305	MATERIAL DE TRANSPORTE	1.000,00					1.000,00	1.000,00		
0305	OUTROS JUROS	55.000,00	20.692,48		20.692,48	19.412,67	34.307,52	35.587,33	1.279,81	35.30
030502	OUTROS	55.000,00	20.692,48		20.692,48	19.412,67	34.307,52	35.587,33	1.279,81	35.30
0306	OUTROS ENCARGOS FINANCEIROS	10,00					10,00	10,00		
030601	OUTROS ENCARGOS FINANCEIROS	10,00					10,00	10,00		
04	TRANSFERÊNCIAS CORRENTES	835.600,00	820.473,20	2.800,00	823.273,20	780.198,75	15.126,80	55.401,25	40.274,45	93.37
0405	ADMINISTRAÇÃO LOCAL	176.500,00	170.471,15		170.471,15	139.090,93	6.028,85	37.409,07	31.380,22	78.81
040501	CONTINENTE	176.500,00	170.471,15		170.471,15	139.090,93	6.028,85	37.409,07	31.380,22	78.81
04050102	FREQUÊNCIAS	12.900,00	12.855,30		12.855,30		44,70	44,70		99.65
04050104	ASSOCIAÇÕES DE MUNICIPIOS	163.600,00	157.615,85		157.615,85	126.235,63	5.984,15	37.364,37	31.380,22	77.16
0406	SEGURANÇA SOCIAL	64.500,00	64.258,62		64.258,62	64.258,62	241,38	241,38		99.63
040601	SISTEMAS DE SOLIDARIEDADE E SEGURANÇA SO	64.500,00	64.258,62		64.258,62	64.258,62	241,38	241,38		99.63
0407	INSTITUIÇÕES SEM FINS LUCRATIVOS	586.100,00	581.273,43	2.800,00	584.073,43	572.379,20	4.826,57	13.720,80	8.894,23	97.66
040701	INSTITUIÇÕES SEM FINS LUCRATIVOS	586.100,00	581.273,43	2.800,00	584.073,43	572.379,20	4.826,57	13.720,80	8.894,23	97.66
0408	FAMÍLIAS	8.500,00	4.470,00		4.470,00	4.470,00	4.030,00	4.030,00		52.59
040802	OUTRAS	8.500,00	4.470,00		4.470,00	4.470,00	4.030,00	4.030,00		52.59
06	OUTRAS DESPESAS CORRENTES	60.150,00	39.965,67		39.965,67	39.330,67	20.184,33	20.819,33	635,00	65.39
0602	DIVERSAS	60.150,00	39.965,67		39.965,67	39.330,67	20.184,33	20.819,33	635,00	65.39
060203	OUTRAS	60.150,00	39.965,67		39.965,67	39.330,67	20.184,33	20.819,33	635,00	65.39
06020301	OUTRAS RESTITUIÇÕES	4.150,00	4.120,23		4.120,23	3.985,23	29,77	164,77	135,00	96.03
06020302	IVA Pago	15.000,00					15.000,00	15.000,00		
06020304	Serviços Bancários	11.000,00	8.898,65		8.898,65	8.898,65	2.101,35	2.101,35		80.90
06020305	OUTRAS	30.000,00	26.946,79		26.946,79	26.446,79	3.053,21	3.553,21	500,00	88.16
07	AQUISIÇÃO DE BENS DE CAPITAL	3.120.517,54	2.631.448,37	1.412.406,78	4.043.855,15	1.816.350,62	489.069,17	1.304.166,92	815.097,75	58.21
0701	INVESTIMENTOS	3.117.117,54	2.628.079,07	1.412.406,78	4.040.485,85	1.812.981,32	489.038,47	1.304.136,22	815.097,75	58.16
070101	TERRENOS	58.200,00	58.200,00	60.000,00	118.200,00	58.200,00				100.00
070102	HABITAÇÕES	15.000,00	13.498,51		13.498,51	13.498,51	1.501,49	1.501,49		89.99

(a) (11 = 7 / 3 * 100)

MAPA DO CONTROLE ORÇAMENTAL DA DESPESA POR CLASSIFICAÇÃO ORÇAMENTAL

ENTIDADE

M.T.M.

MUNICÍPIO DE TORRÉ DE MONCORVO

ANO 2017

Período: 2017/01/01 a 2017/12/31

PAG. 4

CLASSIFICAÇÃO		DOTAÇÕES	COMROMISSOS ASSUMIDOS			DESPESA PAGA	DIFERENÇAS			GRAU DE EXECUÇÃO ORÇAMENTAL DA DESPESA (11) a
CÓDIGO (1)	DESCRIÇÃO (2)	CORRIGIDAS (3)	EXERCÍCIO (4)	EXERCÍCIOS FUTUROS (5)	TOTAL (6)		DOTAÇÃO NÃO COMPROMETIDA (8 = 3 - 4)	SALDO (9 = 3 - 7)	COMROMISSOS POR PAGAR (10 = 4 - 7)	
07010203	Reparação e Beneficiação	15.000,00	13.498,51		13.498,51	13.498,51	1.501,49	1.501,49		89.99
070103	EDIFÍCIOS	426.782,78	361.719,88	50.000,00	431.719,88	253.992,79	45.062,90	172.789,99	127.727,09	59.51
07010301	INSTALAÇÕES DE SERVIÇOS	50.600,00	28.429,78		28.429,78	22.451,98	22.170,22	28.148,02	5.977,80	44.37
07010302	INSTALAÇÕES DESPORTIVAS E RECREATIVAS	20.000,00	12.563,13		12.563,13	3.824,07	7.436,87	16.175,93	8.739,06	19.12
07010303	MERCADOS E INSTALAÇÕES DE FISCALIZAÇÃO S	3.232,78					3.232,78	3.232,78		
07010305	ESCOLAS	77.500,00	68.168,26	50.000,00	118.168,26	26.164,26	9.331,74	51.335,74	42.004,00	33.76
07010307	OUTROS	275.450,00	272.558,71		272.558,71	201.552,40	2.891,29	73.897,52	71.006,23	73.17
070104	CONSTRUÇÕES DIVERSAS	2.011.684,76	1.697.469,18	1.144.464,37	2.841.933,55	1.179.249,45	314.215,58	832.435,31	518.219,73	58.62
07010401	VIADUTOS, ARRUMAMENTOS E OBRAS COMPLEMENT	640.500,00	520.720,00		520.720,00	493.810,60	119.780,00	146.689,40	26.909,40	77.10
07010402	SISTEMAS DE DRENAGEM DE ÁGUAS RESIDUAIS	66.800,00	28.172,94		28.172,94	22.810,14	38.627,06	43.989,86	5.362,80	34.15
07010403	ESTAÇÕES DE TRATAMENTO DE ÁGUAS RESIDUAIS	400.834,76	305.726,35	791.499,61	1.097.225,96	177.245,22	95.108,41	223.589,54	128.481,13	44.22
07010404	ILUMINAÇÃO PÚBLICA	50.000,00	49.060,87		49.060,87	49.060,87	939,13	939,13		98.12
07010405	PARQUES E JARDINS	8.000,00	5.787,35	5.493,24	11.280,59	3.806,39	2.212,65	4.193,61	1.980,96	47.58
07010406	INSTALAÇÕES DESPORTIVAS E RECREATIVAS	44.000,00	40.986,37	131.616,67	172.603,04	9.208,26	3.013,63	34.791,74	31.778,11	20.93
07010407	CAPTAÇÃO E DISTRIBUIÇÃO DE ÁGUA	185.150,00	146.406,09	4.415,01	150.821,10	120.761,59	38.743,91	64.388,41	25.644,50	65.22
07010408	VIAÇÃO RURAL									
07010409	SINALIZAÇÃO E TRÂNSITO	12.000,00	10.313,66		10.313,66	10.313,66	1.686,34	1.686,34		85.95
07010412	CEMITÉRIOS	5.000,00	2.185,50		2.185,50	2.185,50	2.814,50	2.814,50		43.71
07010413	OUTROS	599.400,00	588.110,05	211.439,84	799.549,89	290.047,22	11.289,95	309.352,78	298.062,83	48.39
070106	MATERIAL DE TRANSPORTES	15.000,00	11.318,80		11.318,80	7.611,72	3.681,20	7.388,28	3.707,08	50.74
07010602	OUTRO	15.000,00	11.318,80		11.318,80	7.611,72	3.681,20	7.388,28	3.707,08	50.74
070107	EQUIPAMENTO DE INFORMÁTICA	30.500,00	28.157,24		28.157,24	22.715,21	2.342,76	7.784,79	5.442,03	74.48
070108	SOFTWARE INFORMÁTICO	7.500,00	5.831,43		5.831,43	5.831,43	1.668,57	1.668,57		77.75
070109	EQUIPAMENTO ADMINISTRATIVO	1.500,00	451,08		451,08	451,08	1.048,92	1.048,92		30.07
070110	EQUIPAMENTO BÁSICO	114.100,00	94.231,39		94.231,39	83.582,58	19.868,61	30.517,42	10.648,81	73.25
07011002	OUTRO	114.100,00	94.231,39		94.231,39	83.582,58	19.868,61	30.517,42	10.648,81	73.25
070111	FERRAMENTOS E UTENSÍLIOS	5.000,00	1.413,66		1.413,66	1.413,66	3.586,34	3.586,34		28.27
070115	OUTROS INVESTIMENTOS	431.850,00	335.787,90	157.942,41	493.730,31	186.434,89	96.062,10	245.415,11	149.353,01	43.17
0702	LOCAÇÃO FINANCEIRA	3.400,00	3.369,30		3.369,30	3.369,30	30,70	30,70		99.10
070205	MATERIAL DE TRANSPORTE- LOCAÇÃO FINANCEI	3.400,00	3.369,30		3.369,30	3.369,30	30,70	30,70		99.10
08	TRANSFERÊNCIAS DE CAPITAL	1.552.832,22	1.328.306,44		1.328.306,44	1.072.810,51	224.525,78	480.021,71	255.495,93	69.09
0805	ADMINISTRAÇÃO LOCAL	1.262.500,00	1.054.875,57		1.054.875,57	805.799,64	207.624,43	456.700,36	249.075,93	63.83
080501	CONTINENTE	1.262.500,00	1.054.875,57		1.054.875,57	805.799,64	207.624,43	456.700,36	249.075,93	63.83
08050102	FREGUESIAS	654.500,00	633.435,44		633.435,44	384.712,84	31.064,56	279.787,16	248.722,60	57.90
08050104	ASSOCIAÇÃO DE MUNICÍPIOS	598.000,00	421.440,13		421.440,13	421.086,80	176.559,87	176.913,20	353,33	70.42
0807	INSTITUIÇÕES SEM FINS LUCRATIVOS	290.332,22	273.430,87		273.430,87	273.430,87	267.010,87	23.321,35	6.420,00	91.97
080701	INSTITUIÇÕES SEM FINS LUCRATIVOS	290.332,22	273.430,87		273.430,87	267.010,87	16.901,35	23.321,35	6.420,00	91.97
09	ACTIVOS FINANCEIROS	79.654,00	79.029,00		79.029,00	79.029,00	625,00	625,00		99.22
0908	UNIDADES DE PARTICIPAÇÃO	79.654,00	79.029,00		79.029,00	79.029,00	625,00	625,00		99.22
090805	ADMINISTRAÇÃO PÚBLICA CENTRAL- ESTADO	79.029,00	79.029,00		79.029,00	79.029,00				100.00
090808	ADMINISTRAÇÃO PÚBLICA LOCAL- CONTINENTE	625,00					625,00	625,00		
10	PASSIVOS FINANCEIROS	8.344.727,01	8.260.485,32	10.289.637,83	18.550.123,15	8.260.485,32	84.241,69	84.241,69		98.99
1005	EMPRÉSTIMOS A CURTO PRAZO	500.000,00	500.000,00		500.000,00	500.000,00				100.00
100503	SOCIEDADES FINANCEIRAS-BANCOS OUT.INST.FI	500.000,00	500.000,00		500.000,00	500.000,00				100.00
1006	EMPRÉSTIMOS A MÉDIO E LONGO PRAZOS	7.844.727,01	7.760.485,32	10.289.637,83	18.050.123,15	7.760.485,32	84.241,69	84.241,69		98.93
100603	SOC. FINANCEIRAS-BANCOS E OUTRAS INST. F	7.844.727,01	7.760.485,32	10.289.637,83	18.050.123,15	7.760.485,32	84.241,69	84.241,69		98.93
10060301	CGD-830891(0032/787)	15.400,00	15.388,71	61.554,88	76.943,59	15.388,71	11,29	11,29		99.93
10060302	CGD-834091(0033/587)	2.800,00	2.710,53	10.842,11	13.552,64	2.710,53	89,47	89,47		96.80
10060303	CGD-827891(031/987)	2.700,00	2.661,83	10.647,34	13.309,17	2.661,83	38,17	38,17		98.59
10060305	CGD-2310291(119/687)	8.000,00	7.838,64	31.578,91	39.417,55	7.838,64	161,36	161,36		97.98
10060306	CGD-5509891(5509/891)	33.250,00	33.178,31	164.780,09	197.958,40	33.178,31	71,69	71,69		99.78
10060307	CGD-3711191(1339/987)	40.750,00	40.640,00	207.769,10	248.409,10	40.640,00	110,00	110,00		99.73
10060315	CGD-3259491(940/587)	5.700,00	5.590,79	6.057,35	11.648,14	5.590,79	109,21	109,21		98.08
10060316	CGD-3260891(941/387)	7.500,00	7.420,81	37.104,00	44.524,81	7.420,81	79,19	79,19		98.94
10060320	BPI-003	20.000,00	19.951,92	39.903,84	59.855,76	19.951,92	48,08	48,08		99.76
10060321	BES-2200	36.360,98	36.326,58	29.266,35	65.592,93	36.326,58	34,40	34,40		99.91
10060322	BES-2308	96.943,00	96.928,76	77.543,00	174.471,76	96.928,76	14,24	14,24		99.99

MAPA DO CONTROLE ORÇAMENTAL DA DESPESA POR CLASSIFICAÇÃO ORÇAMENTAL

ENTIDADE

M.T.M.

MUNICÍPIO DE TORRE DE MONCORVO

ANO 2017

Período: 2017/01/01 a 2017/12/31

PAG. 5

CLASSIFICAÇÃO		DOTAÇÕES CORRIGIDAS	COMPROMISSOS ASSUMIDOS			DESPESA PAGA	DIFERENÇAS			GRAU DE EXECUÇÃO ORÇAMENTAL DA DESPESA (11) a)
CÓDIGO (1)	DESCRIÇÃO (2)		EXERCÍCIO (4)	EXERCÍCIOS FUTUROS (5)	TOTAL (6)		DOTAÇÃO NÃO COMPROMETIDA (8 = 3 - 4)	SALDO (9 = 3 - 7)	COMPROMISSOS POR PAGAR (10 = 4 - 7)	
10060324	BRS-2405	34.320,64	34.275,72	27.420,64	61.696,36	34.275,72	44,92	44,92		99.87
10060325	CGD-3797991(1412/387)	5.750,00	5.700,16	29.119,29	34.819,45	5.700,16	49,84	49,84		99.13
10060326	CGD-4060091(1612/687)	24.600,00	24.523,66	123.154,84	147.678,50	24.523,66	76,34	76,34		99.69
10060327	CGD-4061991(1613/487)	13.750,00	13.612,40	128.177,00	141.789,40	13.612,40	137,60	137,60		99.00
10060328	CGD-4062791(1614/287)	9.250,00	9.074,92	45.451,33	54.526,25	9.074,92	175,08	175,08		98.11
10060329	CGD-4300691(1775/087)	52.500,00	52.148,63	260.491,65	312.640,28	52.148,63	351,37	351,37		99.33
10060330	CGD-13306191(137/187)	20.650,00	20.577,20	103.523,72	124.100,92	20.577,20	72,80	72,80		99.65
10060331	CGD-13312691(138/987)	24.750,00	24.642,40	124.026,15	148.668,55	24.642,40	107,60	107,60		99.57
10060332	BPI-59.570,00	3.600,00	3.600,00	17.756,70	21.356,70	3.600,00				100.00
10060334	CGD-4812191(2138/387)	37.700,00	37.542,56	187.188,16	224.730,72	37.542,56	157,44	157,44		99.58
10060335	BPI-122.400,00	10.200,00	10.200,00	20.400,00	30.600,00	10.200,00				100.00
10060336	BPI-774.600,00	35.000,00	34.638,64	152.439,35	187.077,99	34.638,64	361,36	361,36		98.97
10060337	BPI-162.487,00	10.000,00	9.616,62	47.606,70	57.223,32	9.616,62	383,38	383,38		96.17
10060339	BPI-830039	28.000,00	27.523,08	136.405,60	163.928,68	27.523,08	476,92	476,92		98.30
10060341	CGD-691961 (SANTAMENTO FINANCEIRO)	6.931.052,39	6.917.412,21	5.831.052,39	12.748.464,60	6.917.412,21	13.640,18	13.640,18		99.80
10060342	PTH-MINISTERIO DAS FINANÇAS	156.000,00	155.920,88	77.960,44	233.881,32	155.920,88	79,12	79,12		99.95
10060343	PREDE-MINISTERIO DAS FINANÇAS	77.700,00	77.641,60	77.641,60	155.283,20	77.641,60	58,40	58,40		99.92
10060344	OUTROS EMPRESTIMOS	100.500,00	33.197,76	2.222.775,30	2.255.973,06	33.197,76	67.302,24	67.302,24		33.03
11	OUTRAS DESPESAS DE CAPITAL	100,00					100,00	100,00		
1102	DIVERSAS	100,00					100,00	100,00		
110201	Restituições	100,00					100,00	100,00		
TOTAL		20.803.230,72	19.711.184,04	12.114.788,68	31.825.972,72	18.119.844,74	1.092.046,68	2.683.385,98	1.591.339,30	87.10

(a) (11 = 7 / 3 * 100)

ÓRGÃO EXECUTIVO

Em ___ de ___ de ___

[Handwritten signature]

ÓRGÃO DELIBERATIVO

Em ___ de ___ de ___

[Handwritten signature]

[Handwritten signature]

[Handwritten signature]

[Large handwritten signature]

↑
Contas



TORRE
MONCORVO
câmara municipal

Onde o ferro é a alma da terra.

Unidade Orgânica Administrativa Geral

G. A.
Jesualdo.
Pedro
L. N.

Execução do Plano Plurianual de Investimentos

OBJETIVO	CÓDIGO DA CLASSIFIC. ECONÓMICA	CÓDIGO/ANO/TIPO/NUMERO DO PROJ. ACCÇÃO		DESCRIÇÃO	FORMA DE REALIZAÇÃO	FONTE DE FINANCIAMENTO			DATAS		MONTANTE PREVISTO			MONTANTE EXECUTADO			EXEC. FINAN. ANUAL % (a)	EXEC. FINAN. GLOBAL % (b)
		AC	AA			FC	INICIO	FIM	ANO	ANOS SEGUINTE	TOTAL	ANOS ANTERIORES	ANO	TOTAL				
1.1.1.1.1.1.		01	2003								351.800,00	249.300,00	601.100,00	972.897,82	284.575,26	1.257.473,08	80.89	79.89
		0101	2003	I 2	OUTRA	100.0			2003/01/01	2017/12/31	50.000,00		50.000,00	190.061,87	22.451,98	212.513,85	44.90	88.52
	SO/07010301	03	2014	I 4	OUTRA	100.0			2014/01/02	2017/12/31	98.700,00		98.700,00	119.285,99	98.022,98	217.308,97	99.31	99.69
	SO/07010307	01	2016	I 1	EMPREITADA	100.0			2016/01/01	2017/12/31	73.800,00		73.800,00	8.223,53	58.254,79	66.478,32	78.94	81.05
	SO/07010307	01	2016	I 1							1.000,00							
	SO/07010413	01	2016	I 1							72.800,00				58.254,79		80.02	
	SO/07010307	01	2017	I 8	EMPREITADA	15.0	85.0		2017/01/02	2020/12/31	300,00	36.000,00	36.300,00					
	SO/07010301	02	2017	I 10	EMPREITADA	15.0	85.0		2017/01/02	2020/12/31	100,00	15.300,00	15.400,00					
	SO/07010301	03	2017	I 11	EMPREITADA	15.0	85.0		2017/01/02	2020/12/31		60.000,00	60.000,00					
	SO/07010301	04	2017	I 13	EMPREITADA	15.0	85.0		2017/01/02	2020/12/31		90.000,00	90.000,00					
	SO/07011002	05	2017	I 20	OUTRA	15.0	85.0		2017/01/02	2017/12/31								
	SO/07010307	08	2017	I 17	EMPREITADA	15.0	85.0		2017/01/02	2020/12/31		48.000,00	48.000,00					
1.1.1.1.2.											40.000,00		40.000,00	311.915,38	28.997,72	340.913,10	72.49	96.87
	SO/070107	01	2011	I 1	OUTRA	100.0			2011/01/01	2017/12/31	30.000,00		30.000,00	134.615,40	22.715,21	157.330,61	75.72	95.57
	SO/070108	02	2011	I 2	OUTRA	100.0			2011/01/01	2017/12/31	7.000,00		7.000,00	67.130,99	5.831,43	72.962,42	83.31	98.42
	SO/070109	37	2011	I 26	OUTRA	100.0			2011/01/01	2017/12/31	1.500,00		1.500,00	110.168,99	451,08	110.620,07	30.07	99.06
	SO/070115	38	2011	I 28	OUTRA	100.0			2011/01/01	2017/12/31								
	SO/070107	01	2017	I 3	OUTRA	15.0	85.0		2017/01/02	2017/12/31	1.500,00		1.500,00					
	SO/070107	01	2017	I 3							500,00							
	SO/070108	01	2017	I 3							500,00							
	SO/070115	01	2017	I 3							500,00							
1.1.1.1.3.											3.400,00		3.400,00	9.015,20	3.369,30	12.384,50	99.10	99.75
	SO/070205	05	2011	I 5	OUTRA	100.0			2011/01/01	2017/12/31	3.400,00		3.400,00	9.015,20	3.369,30	12.384,50	99.10	99.75
1.1.1.1.4.											83.000,00		83.000,00	317.505,84	73.478,49	390.984,33	88.53	97.62
	SO/07011002	06	2011	I 6	OUTRA	100.0			2011/01/01	2017/12/31	83.000,00		83.000,00	317.505,84	73.478,49	390.984,33	88.53	97.62
1.1.1.1.6.											500,00		500,00					
	SO/07010301	01	2016	I 2	EMPREITADA	15.0	85.0		2016/01/01	2017/12/31	500,00		500,00					
	SO/070107	01	2016	I 2							500,00							
	SO/070108	01	2016	I 2														
	SO/070115	01	2016	I 2														
1.2.											2.000,00		2.000,00	16.890,01		16.890,01		89.41
1.2.1.											2.000,00		2.000,00	16.890,01		16.890,01		89.41
	SO/070115	01	2006	I 8	OUTRA	100.0			2006/01/01	2017/12/31				13.694,76		13.694,76		
	SO/070115	01	2007	I 2	OUTRA	100.0			2007/01/01	2017/12/31	1.000,00		1.000,00					
	SO/070115	02	2007	I 3	OUTRA	100.0			2007/01/01	2017/12/31	1.000,00		1.000,00					
	SO/070115	02	2010	I 2	OUTRA	100.0			2010/01/01	2017/12/31				3.195,25		3.195,25		
A TRANSPORTAR ...											351.800,00	249.300,00	601.100,00	972.897,82	284.575,26	1.257.473,08		

OBJECTIVO	CÓDIGO DA CLASSIFIC. ECONÓMICA	CÓDIGO/ANO/TIPO/NUMERO DO PROJ. ACÇÃO	DESCRIÇÃO	FORMA DE REALIZAÇÃO	FONTE DE FINANCIAMENTO			DATAS		MONTANTE PREVISTO			MONTANTE EXECUTADO			EXEC. FINAN. ANUAL % (a)	EXEC. FINAN. CEIRA GLOBAL % (b)
					AC	AA	FC	INICIO	FIM	ANO	ANOS SEGUINTE	TOTAL	ANOS ANTERIORES	ANO	TOTAL		
					A TRANSPORTAR ...			351.800,00	249.300,00	601.100,00	972.897,82	284.575,26	1.257.473,08				
2.	FUNÇÕES SOCIAIS																
2.1.	EDUCAÇÃO																
2.1.1.	ENSINO NÃO SUPERIOR																
										2.084.884,76	4.888.117,88	6.973.002,64	2.218.694,62	1.063.637,21	3.282.331,83	51.02	35.71
										77.500,00	1.340.000,00	1.417.500,00	167.537,99	26.164,26	193.702,25	33.76	12.22
										77.500,00	1.340.000,00	1.417.500,00	167.537,99	26.164,26	193.702,25	33.76	12.22
SO/07010305	01	2003	I 4	CONSERVAÇÃO E REPARAÇÃO DE ESCOLAS PRÉ-PRIMÁRIAS E PRIMÁRIAS	ADM. DIR.	100.0		2003/01/01	2017/12/31	7.500,00		7.500,00	975,39	7.300,00	8.275,39	97.33	97.64
SO/07010305	01	2009	I 10	CENTRO ESCOLAR DE TORRE DE MONCORVO	OUTRA	100.0		2009/01/01	2017/12/31	20.000,00		20.000,00	166.562,60	18.864,26	185.426,86	94.32	99.39
SO/07010305	01	2016	I 11	BENEFICIAÇÃO/RECUPERAÇÃO DA ESCOLA SECUNDARIA DR.RAMIRO SALGADO	EMPREGADA	15.0	85.0	2016/06/27	2018/12/31	50.000,00	1.250.000,00	1.300.000,00					
SO/07010305	01	2017	I 14	RIPAL - REABILITAÇÃO ENERGETICA DO CENTRO ESCOLAR (CIM DOURO)	EMPREGADA	15.0	85.0	2017/01/02	2020/12/31		90.000,00	90.000,00					
										2.000,00		2.000,00					
										2.000,00		2.000,00					
										1.000,00		1.000,00					
										1.000,00		1.000,00					
										1.000,00		1.000,00					
2.3.2.	ACÇÃO SOCIAL																
										2.000,00		2.000,00					
SO/070115	04	2014	I 27	CONSELHO MUNICIPAL DO IDOSO	OUTRA	100.0		2014/01/01	2017/12/31	1.000,00		1.000,00					
SO/070115	06	2014	I 34	GABINETE DE APOIO À FAMILIA	OUTRA	100.0		2014/01/01	2017/12/31	1.000,00		1.000,00					
SO/07010413	01	2016	I 3	CPCJ-COMISSAO DE PROTECCAO DE CRIANÇAS E JOVENS-BENEFICIAÇÃO DO EDIFICIO	EMPREGADA	100.0		2016/01/01	2017/12/31								
2.4.	HABITAÇÃO E SERVIÇOS COLECTIVOS																
2.4.1.	HABITAÇÃO																
										1.441.334,76	1.685.000,00	3.126.334,76	1.395.908,87	895.895,87	2.291.804,74	62.16	50.68
SO/07010203	01	2003	I 16	REPARAÇÃO DE HABITAÇÕES	EMPREGADA	100.0		2003/01/01	2017/12/31	16.000,00	120.000,00	136.000,00	18.548,40	13.498,51	32.046,91	84.37	20.74
SO/070115	09	2014	I 32	GABINETE DA HABITAÇÃO	OUTRA	100.0		2014/01/01	2017/12/31	15.000,00		15.000,00	18.548,40	13.498,51	32.046,91	84.37	20.74
SO/07010203	01	2017	I 9	EIPAL - REABILITAÇÃO ENERGETICA DOS EDIFICIOS MUNICIPAIS HABITACIONAIS, SUBSTITUIÇÃO DE COBERTURAS, CAIXILHARIAS E REVESTIMENTO DE FACHADAS NOS BLOCOS EXISTENTES (NORTE 2020)	EMPREGADA	15.0	85.0	2017/01/02	2020/12/31	1.000,00	120.000,00	120.000,00					
SO/07010203	02	2017	I 12	REABILITAÇÃO ENERGETICA - AMIANTO ZERO, SUBSTITUIÇÃO DAS COBERTURAS NO BAIRRO DO SANTO CRISTO - BLOCOS A-H (NORTE 2020)	EMPREGADA	15.0	85.0	2017/01/02	2017/12/31								
2.4.2.	ORDEENAMENTO DO TERRITÓRIO																
2.4.2.1.	PLANEAMENTO URBANISTICO																
										743.200,00	365.000,00	1.108.200,00	783.700,04	550.341,32	1.334.041,36	74.05	70.51
										59.500,00		59.500,00		37.638,00	37.638,00	63.26	63.26
										59.500,00		59.500,00		37.638,00	37.638,00	63.26	63.26
										683.700,00	365.000,00	1.048.700,00	783.700,04	512.703,32	1.296.403,36	74.99	70.75
										673.700,00	365.000,00	1.038.700,00	783.700,04	509.322,26	1.293.022,30	75.60	70.95
										20.000,00	80.000,00	100.000,00	89.531,14	89.531,14	89.531,14	47.24	47.24
										20.000,00	80.000,00	100.000,00	89.531,14	89.531,14	89.531,14	47.24	47.24
SO/070115	0215	2003	I 21	EXPANSÕES URBANISTICAS DO CONCELHO	OUTRA	15.0	85.0	2003/01/01	2021/12/31	20.000,00	80.000,00	100.000,00	147.925,60	160.469,46	308.395,06	94.39	97.00
SO/07010401	06	2004	I 30	NOVOS ALINHAMENTOS E CONSTRUÇÃO DE MURROS	OUTRA	100.0		2004/01/01	2017/12/31	170.000,00		170.000,00	88.815,06	88.815,06	88.815,06	23.95	23.95
SO/07010401	07	2008	I 36	VIVER MONCORVO-REQUALIFICAÇÃO DO CENTRO HISTÓRICO E ÁREAS CONEXAS (VMRCHAC) -RODOVIARIA E DE CIRCULAÇÃO PEDONAL	OUTRA	15.0	85.0	2008/11/03	2020/12/31		282.000,00	282.000,00					
SO/070101	13	2011	I 13	AQUISIÇÃO DE TERRENOS	OUTRA	100.0		2011/01/01	2017/12/31	58.200,00		58.200,00	4.849,74	58.200,00	63.049,74	100.00	100.00
SO/070115	01	2014	I 16	ARRANJOS URBANISTICOS NO CONCELHO	OUTRA	15.0	85.0	2014/01/02	2017/12/31	135.000,00		135.000,00	200.052,23	64.033,83	264.086,06	47.43	78.82
SO/07010307	01	2015	I 1	REVALORIZAÇÃO DO PARQUE URBANO E CASA DE CHÁ	EMPREGADA	15.0	85.0	2015/01/01	2020/12/31	211.000,00	1.500,00	212.500,00	112.410,99	209.811,49	322.222,48	99.44	99.17
SO/07010413	01	2015	I 1							1.000,00							
SO/07010413	01	2015	I 1							210.000,00				209.811,49		99.91	
SO/070115	02	2015	I 14	PROJECTOS DE REQUALIFICAÇÃO/REABILITAÇÃO/REGENERAÇÃO URBANA	EMPREGADA	15.0	85.0	2015/01/01	2017/12/31								
SO/070115	03	2015	I 15	VALORIZAÇÃO TURÍSTICO AMBIENTAL DO CORREDOR MARGINAL AO RIO DOURO	EMPREGADA	15.0	85.0	2015/01/01	2017/12/31	500,00		500,00					
SO/07010401	04	2015	I 16	PROMOÇÃO DA MOBILIDADE - REQUALIFICAÇÃO/BENEFICIAÇÃO DE TROÇOS DE REDE VIARIA E PEDONAL MUNICIPAL	EMPREGADA	15.0	85.0	2015/01/01	2017/12/31								
SO/07010413	05	2015	I 19	ALARGAMENTO DO TABULEIRO E REFORÇO DOS PILARES DA FONTE FOZ DO SABOR	EMPREGADA	15.0	85.0	2015/01/01	2020/12/31	500,00	1.500,00	2.000,00					
SO/07010401	01	2016	I 4	COLOCAÇÃO E REPOSIÇÃO DE PASSEIOS NO CONCELHO	OUTRA	100.0		2016/01/01	2017/12/31	75.000,00		75.000,00	140.115,28	16.807,48	156.922,76	22.41	72.95
SO/07010401	01	2017	I 1	FISTAS MEDICALIZADAS E EQUIPAMENTO GERIATRICO - QUINTA DA JUDITE	EMPREGADA	100.0		2017/01/02	2017/12/31								
SO/07011002	01	2017	I 1														
SO/070115	01	2017	I 1														
SO/070115	02	2017	I 19	CRIAÇÃO DE UM SERVIÇO DE BIKE-SHARING	OUTRA	15.0	85.0	2017/01/02	2017/12/31								
										1.177.000,00	2.074.300,00	3.251.300,00	1.942.684,25	871.198,29	2.813.882,54		
										A TRANSPORTAR ...							

OBJECTIVO	CÓDIGO DA CLASSIFIC. ECONÓMICA	CÓDIGO/ANO/TIPO/NUMERO DO PROJ. ACÇÃO				DESCRIÇÃO	FORMA DE REALIZAÇÃO	FONTE DE FINANCIAMENTO			DATAS		MONTANTE PREVISTO			MONTANTE EXECUTADO			EXEC. FINAN. ANUAL % (a)	EXEC. FINAN. CEIRA GLOBAL % (b)
								AC	AA	FC	INICIO	FIM	ANO	ANOS SEGUINTE	TOTAL	ANOS ANTERIORES	ANO	TOTAL		
A TRANSPORTAR ...												1.177.000,00	2.074.300,00	3.251.300,00	1.942.684,25	871.198,29	2.813.882,54			
2.4.2.2.3.	SO/07010401	03	2017	I	21	FEM - FUNDO DE EMERGENCIA MUNICIPAL - CONSTRUÇÃO DE MUROS	EMPREITADA	15.0	85.0	2017/01/02	2017/12/31	3.500,00		3.500,00						
	SO/07010413	04	2016	I	5	BENEFICIAÇÃO DE FONTES	OUTRA	100.0		2016/01/01	2017/12/31	10.000,00		10.000,00		3.381,06	3.381,06	33.81	33.81	
2.4.3.	SO/07010402	07	2003	I	46	BENEFICIAÇÃO DE FONTES DECORATIVAS	OUTRA	100.0		2003/01/01	2017/12/31	10.000,00		10.000,00		3.381,06	3.381,06	33.81	33.81	
	SO/07010402	13	2003	I	52	SANEAMENTO	EMPREITADA	15.0	85.0	2003/01/01	2020/12/31	467.634,76	1.051.200,00	1.518.834,76	219.353,79	200.055,36	419.409,15	42.78	24.13	
	SO/07010402	07	2003	I	46	EXECUÇÃO DE RAMAIS DE SANEAMENTO NO CONCELHO	OUTRA	100.0		2003/01/01	2017/12/31	30.000,00		30.000,00		23.799,70	998,00	24.797,70	3.33	46.09
	SO/07010402	13	2003	I	52	PICUA - REPARAÇÃO/BENEFICIAÇÃO E CONCLUSAO SISTEMAS DE ESGOTOS E DAS REDES DE SANEAMENTO BASICO NO CONCELHO E TRATAMENTO DE EFLUENTES	EMPREITADA	15.0	85.0	2003/01/01	2020/12/31	25.200,00	270.600,00	295.800,00	126.229,64	21.812,14	148.041,78	86.56	35.08	
	SO/07010402	01	2009	I	1	DRENAGEM DE AGUAS PLUVIAIS	OUTRA	100.0		2009/01/01	2017/12/31	1.600,00		1.600,00		32.913,56		32.913,56	95.36	
	SO/07010402	01	2013	I	2	LIMPEZA E DIAGNOSTICO DE FOSSAS SEPTICAS, POÇOS ABASORVENTES, ETAR'S COMPACTAS, ESTAÇÕES ELEVATORIAS E COLECTORES	OUTRA	100.0		2013/01/01	2017/12/31	10.000,00		10.000,00		36.410,89		36.410,89	78.45	
2.4.4.	SO/07010403	10	2015	I	22	PICUA - REQUALIFICAÇÃO DOS SISTEMAS DE TRATAMENTO DE AGUAS RESIDUAIS	EMPREITADA	15.0	85.0	2015/01/02	2020/12/31	400.834,76	780.600,00	1.181.434,76		177.245,22	177.245,22	44.22	15.00	
	SO/07010407	01	2005	I	12	ABASTECIMENTO DE ÁGUA	OUTRA	15.0	85.0	2005/01/01	2020/12/31	195.150,00	148.800,00	343.950,00	174.474,07	124.595,13	299.069,20	63.85	57.69	
	SO/07010407	01	2007	I	5	PICUA - REPARAÇÃO/BENEFICIAÇÃO E CONCLUSAO DOS SISTEMAS DE ABASTECIMENTO DE AGUA NO CONCELHO	OUTRA	15.0	85.0	2007/01/01	2017/12/31	32.650,00		32.650,00		57.524,76	21.206,93	78.731,69	64.95	87.31
	SO/07010407	01	2013	I	10	EXECUÇÃO DE RAMAIS DE AGUA NO CONCELHO	OUTRA	100.0		2013/01/01	2017/12/31	10.000,00		10.000,00		3.833,54	3.833,54	38.34	38.34	
	SO/07011002	01	2014	I	13	CONCLUSÃO SISTEMA DE APROVEITAMENTO DE AGUA DE LAMELAS	OUTRA	100.0		2013/01/02	2017/12/31	10.000,00		10.000,00		3.833,54	3.833,54	38.34	38.34	
	SO/07010407	01	2016	I	6	PLANO DE MINIMIZAÇÃO DE PERDAS DE ÁGUA	OUTRA	15.0	85.0	2016/01/01	2020/12/31	34.500,00	133.200,00	167.700,00						
	SO/07010407	01	2017	I	18	PICUA - USO EFICIENTE DA AGUA	OUTRA	15.0	85.0	2017/01/02	2020/12/31	2.000,00	6.000,00	8.000,00						
2.4.5.	SO/070115	01	2009	I	2	PICUA - DELIMITAÇÃO DOS PERIMETROS DE PROTECÇÃO DAS CAPTAÇÕES DE AGUA SUBTERRANEAS DSETINADAS AO ABASTECIMENTO PUBLICO DE AGUA PARA CONSUMO HUMANO E RESPECTIVOS PROCESSOS DE PEDIDOS DE UTILIZAÇÃO DE RECURSOS HIDRICOS	OUTRA	100.0		2009/01/01	2017/12/31	1.000,00		1.000,00						
	SO/070115	01	2009	I	2	RESÍDUOS SÓLIDOS	OUTRA	100.0		2009/01/01	2017/12/31	1.000,00		1.000,00						
2.4.6.	SO/07010412	01	2003	I	73	RECUPERAÇÃO DE PASSIVOS AMBIENTAIS E BENEFICIAÇÃO DE RECOLHA SELECATIVA-AMDS	OUTRA	100.0		2009/01/01	2017/12/31	18.350,00		18.350,00	199.832,57	7.405,55	207.238,12	40.36	94.98	
	SO/07010405	03	2003	I	75	PROTECÇÃO DO MBIO AMBIENTE E CONSERVAÇÃO DA NATUREZA	OUTRA	100.0		2003/01/01	2017/12/31	5.000,00		5.000,00		2.185,50	2.185,50	43.71	43.71	
	SO/07010413	09	2008	I	9	BENEFICIAÇÃO DO CEMITÉRIO DE TORRE DE MONCORVO	OUTRA	100.0		2003/01/01	2017/12/31	7.000,00		7.000,00		29.987,69	3.806,39	33.794,08	54.38	91.37
	SO/07010307	03	2010	I	3	JARDINS E ZONAS VERDES	OUTRA	100.0		2008/01/01	2017/12/31	5.000,00		5.000,00		4.532,28	1.413,66	5.945,94	28.27	62.38
	SO/070111	01	2012	I	9	CANIL E CLINICA INTER-MUNICIPAL	OUTRA	100.0		2012/01/01	2017/12/31	5.000,00		5.000,00		2.453,85		2.453,85		
	SO/07010405	07	2012	I	15	MODERNIZAÇÃO E OPERACIONALIZAÇÃO DAS INSTALAÇÕES DO CANIL (AREAS DE DETENÇÃO E EUTANASIA)	OUTRA	100.0		2012/01/01	2017/12/31	5.000,00		5.000,00		3.862,20		3.862,20		
	SO/07010413	01	2013	I	11	FERRAMENTAS E UTENSILIOS	OUTRA	100.0		2013/01/01	2017/12/31	1.000,00		1.000,00		1.058,19		1.058,19		
	SO/07010405	01	2014	I	17	HORTAS COMUNITARIAS	OUTRA	100.0		2014/01/02	2017/12/31	1.000,00		1.000,00		350,00		350,00		
	SO/070115	01	2015	I	6	ARRANJO DOS TALUDES E ACESSO DO BAIRRO DA ESTAÇÃO À ECOPISTA	OUTRA	15.0	85.0	2015/01/01	2017/12/31	350,00		350,00		157.938,36		157.938,36		
	SO/070115	02	2015	I	18	VIVEIRO FLORESTAL	OUTRA	100.0		2015/01/01	2017/12/31	1.000,00		1.000,00						
	SO/070115	01	2015	I	6	MUNICIPIO ECO XXI - AMIANTO ZERO	OUTRA	15.0	85.0	2015/01/01	2017/12/31	350,00		350,00						
2.5.	SO/070115	02	2015	I	18	REGUALIFICAÇÃO AMBIENTAL DAS MARGENS DO RIO SABOR	EMPREITADA	15.0	85.0	2015/01/01	2017/12/31	564.050,00	1.863.117,88	2.427.167,88	655.247,76	141.577,08	796.824,84	25.10	25.85	
2.5.1.	SO/07010302	01	2013	I	20	SERVIÇOS CULTURAIS, RECREATIVOS E RELIGIOSOS	OUTRA	100.0		2013/01/01	2017/12/31	316.600,00	388.617,88	705.217,88	199.549,92	21.856,38	221.406,30	6.90	24.47	
	SO/07011002	02	2013	I	22	CULTURA	OUTRA	100.0		2013/01/01	2017/12/31	1.000,00		1.000,00						
	SO/07010413	04	2014	I	23	ADAPTAÇÃO DA ESCOLA DE FELGAR A MUSEU	OUTRA	100.0		2013/01/01	2017/12/31	12.500,00		12.500,00		86.279,61	5.055,38	91.334,99	40.44	92.46
	SO/070115	06	2014	I	28	EQUIPAMENTO PARA O CINE-TEATRO	OUTRA	15.0	85.0	2014/01/01	2017/12/31	301.100,00	207.117,88	508.217,88	113.270,31	16.801,00	130.071,31	5.58	20.93	
	SO/070115	07	2014	I	29	MUSEU DO CASTELO	OUTRA	100.0		2014/01/01	2017/12/31	1.000,00		1.000,00						
	SO/07010307	04	2015	I	2	MONCORVO 365 DIAS À SUA ESPERA-PROJECTO "PATRIMONIO COM VIDA"	OUTRA	100.0		2014/01/01	2017/12/31	1.000,00		1.000,00						
	SO/07010413	05	2015	I	3	MONCORVO 365 DIAS À SUA ESPERA-"RESTAURANT WEEK"	OUTRA	15.0	85.0	2015/01/01	2020/12/31	90.000,00		90.000,00						
	SO/07011002	06	2015	I	4	CENTRO DE INTERPRETAÇÃO JUDAICO MARRANO	EMPREITADA	15.0	85.0	2015/01/01	2017/12/31	1.000,00		1.000,00						
	SO/07010307	01	2017	I	15	CENTRO DE INTERPRETAÇÃO DE ARTE BARROCA	EMPREITADA	15.0	85.0	2015/01/01	2017/12/31	1.000,00		1.000,00						
	SO/07010307	01	2017	I	15	CASA DO ARTESÃO INTERATIVA	EMPREITADA	15.0	85.0	2015/01/01	2017/12/31	1.000,00		1.000,00						
	SO/07010307	01	2017	I	15	EIPAL - REABILITAÇÃO ENERGETICA DO CINE-TEATRO(CIM DOURO)	EMPREITADA	15.0	85.0	2017/01/02	2020/12/31	247.450,00	1.474.500,00	1.721.950,00	455.697,84	119.720,70	575.418,54	48.38	26.42	
2.5.2.	SO/07010307	01	2017	I	15	DESPORTO, RECREIO E LAZER	EMPREITADA	15.0	85.0	2017/01/02	2020/12/31	247.450,00	1.474.500,00	1.721.950,00	455.697,84	119.720,70	575.418,54	48.38	26.42	
A TRANSPORTAR ...												2.189.234,76	3.662.917,88	5.852.152,64	2.735.894,60	1.228.491,77	3.964.386,37			

OBJECTIVO	CÓDIGO DA CLASSIFIC. ECONÓMICA	CÓDIGO/ANO/TIPO/NUMERO DO PROJ. ACÇÃO	DESCRIÇÃO	FORMA DE REALIZAÇÃO	FONTE DE FINANCIAMENTO			DATAS		MONTANTE PREVISTO			MONTANTE EXECUTADO			EXEC. FINAN. ANUAL % (a)	EXEC. FINAN. GLOBAL % (b)	
					AC	AA	FC	INICIO	FIM	ANO	ANOS SEGUINTE	TOTAL	ANOS ANTERIORES	ANO	TOTAL			
A TRANSPORTAR ...									2.921.684,76	5.140.417,88	8.062.102,64	4.003.068,01	1.745.075,42	5.748.143,43				
3.4.2.	SO/07010303	01	2003 I 170	REPARAÇÃO E CONSERVAÇÃO DO MERCADO MUNICIPAL	OUTRA	15.0	85.0	2003/01/01	2020/12/31	3.232,78	225.000,00	228.232,78						
	SO/07010401	01	2015 I 24	ARRANJO DO LARGO DA FEIRA	OUTRA	100.0		2015/01/01	2017/12/31	5.000,00		5.000,00						
				TURISMO							133.000,00	6.000,00	139.000,00	209.282,03	70.060,03	279.342,06	52.68	80.21
	SO/070115	01	2014 I 6	PEDSBS -TORRE DE MONCORVO ECO XXI- CRIAÇÃO DE REDE DE INFOPONTOS/MUPPIES	EMPREITADA	15.0	85.0	2014/01/02	2017/12/31	1.000,00		1.000,00						
	SO/070115	02	2014 I 7	REDE REGIONAL DE PERCURSOS PEDESTRES DO DOURO SUPERIOR	EMPREITADA	15.0	85.0	2014/01/02	2017/12/31	127.000,00		127.000,00		70.060,03	70.060,03	55.17	55.17	
	SO/07010413	04	2014 I 9	PEDSBS -TORRE DE MONCORVO "MUNICÍPIO ECO XXI"- CONSTRUÇÃO DE CAIS DE EMBARQUE DE GRANDE PORTE	EMPREITADA	15.0	85.0	2014/01/02	2017/12/31	1.000,00		1.000,00						
	SO/07010413	05	2014 I 10	PEDSBS -TORRE DE MONCORVO "MUNICÍPIO ECO XXI"- APROVEITAMENTO TURISTICO FLORESTAL DA SERRA DO ROBOREDO	EMPREITADA	15.0	85.0	2014/01/02	2017/12/31	1.000,00		1.000,00	209.282,03		209.282,03		99.52	
	SO/070115	06	2014 I 11	PEDSBS -TORRE DE MONCORVO "MUNICÍPIO ECO XXI"- PROJETO TURISTICO E AMBIENTAL SABOR LAKE RESORT - LAGO DE CILHADES	EMPREITADA	15.0	85.0	2014/01/02	2020/12/31	1.000,00	3.000,00	4.000,00						
	SO/070115	07	2014 I 12	PEDSBS -TORRE DE MONCORVO "MUNICÍPIO ECO XXI"- CENTRC SABORES DO SABOR	EMPREITADA	15.0	85.0	2014/01/02	2017/12/31	1.000,00		1.000,00						
	SO/070115	01	2017 I 6	VALORIZAÇÃO, REQUALIFICAÇÃO E BENEFICIAÇÃO DA ALDEIA PISCATORIA DA FOZ DO SABOR - PROJETO TURISTICO DO PARQUE DE CAMPISMO		15.0	85.0	2017/01/02	2020/12/31	1.000,00	3.000,00	4.000,00						
4.3.				OUTRAS FUNÇÕES DIVERSAS NÃO ESPECIFICADAS						50.000,00	6.000,00	56.000,00						
	SO/070115	05	2014 I 31	PEDSBS-MUNICÍPIO ECO XXI-SUSTENTABILIDADE DO CONCELHO DE TORRE DE MONCORVO	OUTRA	100.0		2014/01/01	2017/12/31	1.000,00		1.000,00						
	SO/070115	03	2015 I 21	PROJETO/ACÇÃO NO ÂMBITO FUNDO BAIXO SABOR	OUTRA	15.0	85.0	2015/01/01	2017/12/31	500,00		500,00						
	SO/070115	01	2016 I 9	PROJECTO/ACÇÃO NO ÂMBITO PORTUGAL 2020-NORTE 2020	OUTRA	15.0	85.0	2016/01/01	2017/12/31	500,00		500,00						
	SO/070115	01	2017 I 2	LOJA ON-LINE	OUTRA	100.0		2017/01/01	2017/12/31	21.000,00		21.000,00						
	SO/070115	02	2017 I 4	ORÇAMENTO PARTICIPATIVO	OUTRA	100.0		2017/01/01	2017/12/31	25.000,00		25.000,00						
	SO/070115	04	2017 I 5	PROMOÇÃO E DIVULGAÇÃO DO CENTRO DE INTERPRETAÇÃO AMBIENTAL E RECUERAÇÃO ANIMAL	OUTRA	15.0	85.0	2017/01/02	2020/12/31	1.000,00	3.000,00	4.000,00						
	SO/070115	05	2017 I 7	DOURO'S INLAND WATERWAY 2020	OUTRA	15.0	85.0	2017/01/02	2020/12/31	1.000,00	3.000,00	4.000,00						
	TOTAL GERAL									3.112.917,54	5.377.417,88	8.490.335,42	4.212.350,04	1.815.135,45	6.027.485,49	58.31	47.45	

Anotações

- a) Execução Financeira Anual = (Executado no Ano * 100) / Previsto no Ano
- b) Execução Financeira Global = (Total Executado * 100) / (Realizado em Anos Anteriores + Total Previsto)

Em ___ de _____ de _____

[Handwritten Signature]

Victor Toral
Rafael de Jesus

Em ___ de _____ de _____



TORRE
MONCORVO
câmara municipal

Onde o ferro é a alma da terra.

Unidade Orgânica Administrativa Geral

Execução do Plano de Actividades Municipais

OBJECTIVO	CÓDIGO DA CLASSIFIC. ECONÓMICA	CÓDIGO/ANO/TIPO/NUMERO DO PROJ. ACCÇÃO	DESCRIÇÃO	FORMA DE REALIZAÇÃO	FONTE DE FINANCIAMENTO			DATAS		MONTANTE PREVISTO			MONTANTE EXECUTADO			EXEC. P/MAN ANUAL % (a)	EXEC. P/CEIRA GLOBAL % (b)		
					AC	AA	FC	INICIO	FIM	ANO	ANOS SEGUINTE	TOTAL	ANOS ANTERIORES	ANO	TOTAL				
1.1. 1.1.1. 1.1.1.1. 1.1.1.5. 1.1.1.6.			FUNÇÕES GERAIS																
			SERVIÇOS GERAIS DA ADMINISTRAÇÃO PÚBLICA								1.231.200,00	2.284.000,00	3.515.200,00	1.885.631,36	939.480,74	2.825.112,10	76,31	52,31	
			ADMINISTRAÇÃO GERAL								1.010.200,00	1.564.000,00	2.574.200,00	1.299.905,55	720.578,92	2.020.484,47	71,33	52,15	
			EBIP-INSTALAÇÃO DE SERVIÇOS								746.000,00	1.564.000,00	2.310.000,00	692.166,01	521.472,90	1.213.638,91	69,90	40,43	
		SO/020201	07 2016 A 10	CONTRATO DE FORNECIMENTO DE ENERGIA ELÉTRICA BTE E BTN	OUTRA	100,0		2016/01/01	2019/12/31		746.000,00	1.564.000,00	2.310.000,00	692.166,01	521.472,90	1.213.638,91	69,90	40,43	
				DIVERSAS ASSOCIAÇÕES							263.900,00		263.900,00	607.739,54	199.106,02	806.845,56	75,45	92,57	
		SO/040701	01 2004 A 15	SERVIÇOS SOCIAIS DO PESSOAL DA CAMARA	OUTRA	100,0		2004/01/02	2017/12/31		12.800,00		12.800,00	14.000,00	12.800,00	26.800,00	100,00	100,00	
		SO/04050104	03 2004 A 17	ASSOCIAÇÃO DE MUNICIPIOS DO DOURO SUPERIOR (FUNCIONAMENTO)	OUTRA	100,0		2004/01/02	2017/12/31		155.100,00		155.100,00	244.011,10	117.735,63	361.746,73	75,91	90,64	
		SO/080701	06 2004 A 21	ORGANIZAÇÕES DA LAVOURA	OUTRA	100,0		2004/01/02	2017/12/31		1.000,00		1.000,00	42.707,00		42.707,00		97,71	
		SO/040701	08 2004 A 24	OUTRAS ASSOCIAÇÕES	OUTRA	100,0		2004/01/02	2017/12/31		40.000,00		40.000,00	234.416,44	33.427,00	267.843,44	83,57	97,60	
		SO/04050104	01 2006 A 10	ASSOCIAÇÃO DE MUNICIPIOS DO BAIXO SABOR	OUTRA	100,0		2006/01/01	2017/12/31		8.500,00		8.500,00	32.445,51	8.500,00	40.945,51	100,00	100,00	
		SO/080701	01 2015 A 1	OUTRAS ASSOCIAÇÕES (INVESTIMENTO)	OUTRA	100,0		2015/01/01	2017/12/31		25.000,00		25.000,00	25.159,49	5.643,39	30.802,88	22,57	61,41	
		SO/080701	02 2015 A 2	ADCRM MACBIRINHIA	OUTRA	100,0		2015/01/01	2017/12/31		7.500,00		7.500,00	15.000,00	7.500,00	22.500,00	100,00	100,00	
		SO/08050104	01 2017 A 1	ASSOCIAÇÃO DE MUNICIPIOS DO BAIXO SABOR - IMPLEMENTAÇÃO DE PERCURSOS PEDESTRES	OUTRA	100,0		2017/01/01	2017/12/31		13.500,00		13.500,00		13.500,00	13.500,00	100,00	100,00	
		SO/080701	03 2017 A 6	COMUNIDADE INTERMUNICIPAL DO DOURO (CIM)	OUTRA	100,0		2017/01/02	2017/12/31		500,00		500,00			500,00			
			02 2016 A 1	MODERNIZAÇÃO ADMINISTRATIVA							300,00		300,00			300,00			
		SO/020214	02 2016 A 1	SAMA II							300,00		300,00			300,00			
		SO/020215	02 2016 A 1								300,00		300,00			300,00			
	1.2. 1.2.1.			SEGURANÇA E ORDEM PÚBLICA															
				PROTEÇÃO CIVIL E LUTA CONTRA INCENDIOS								221.000,00	720.000,00	941.000,00	585.725,81	218.901,82	804.627,63	99,05	52,70
			ASSOCIAÇÃO HUMANITÁRIA DOS BOMBEIROS VOLUNTÁRIOS DE TORRE DE MONCORVO	OUTRA	100,0		2003/01/01	2020/12/31		102.000,00	390.000,00	492.000,00	363.626,68	101.329,81	464.956,49	99,34	54,34		
			COMISSÃO MUNICIPAL DEFESA DA FLORESTA CONTRA INCENDIOS	OUTRA	100,0		2004/01/02	2020/12/31		1.000,00	30.000,00	31.000,00	24.577,47		24.577,47		44,22		
		SO/020121	02 2004 A 12								500,00		500,00						
		SO/020225	02 2004 A 12								500,00		500,00						
		SO/080701	01 2009 A 13	ASSOC. HUMANITARIA BOMBEIROS DE MONCORVO	OUTRA	100,0		2009/01/01	2020/12/31		32.500,00	75.000,00	107.500,00	93.432,49	32.072,01	125.504,50	98,68	62,46	
		SO/040701	01 2015 A 3	ELI-EQUIPA LOCAL DE INTERVENÇÃO (TRANS. P/ AHBVM)	OUTRA	100,0		2015/01/01	2020/12/31		80.500,00	210.000,00	290.500,00	104.089,17	80.500,00	184.589,17	100,00	46,78	
		SO/040701	01 2017 A 2	ASSOCIAÇÃO HUMANITARIA DE BOMBEIROS VOLUNTARIOS DE MONCORVO - PROTOCOLO PARA TRANSPORTE DE DOENTES	OUTRA	100,0		2017/01/02	2020/12/31		5.000,00	15.000,00	20.000,00		5.000,00	5.000,00	100,00	25,00	
2. 2.1. 2.1.1. 2.2. 2.2.1.				FUNÇÕES SOCIAIS															
			EDUCAÇÃO								2.520.650,00	1.993.440,00	4.514.090,00	6.244.527,62	2.222.320,37	8.466.847,99	88,16	78,70	
			ENSINO NÃO SUPERIOR								247.550,00	750.000,00	997.550,00	829.977,96	245.101,32	1.075.079,28	99,01	58,83	
		SO/020210	23 2011 A 10	TRANSPORTES ESCOLARES	OUTRA	100,0		2011/01/01	2020/12/31		247.550,00	750.000,00	997.550,00	829.977,96	245.101,32	1.075.079,28	99,01	58,83	
				SUÁE							7.000,00	30.000,00	37.000,00	15.045,08	4.099,50	19.144,58	58,56	36,78	
				SERVIÇOS INDIVIDUAIS DE SAÚDE							7.000,00	30.000,00	37.000,00	15.045,08	4.099,50	19.144,58	58,56	36,78	
		SO/020222	01 2014 A 10	MEDICINA NO TRABALHO	OUTRA	100,0		2014/01/01	2017/12/31		6.000,00		6.000,00	12.536,62	3.473,28	16.009,90	57,89	86,37	
		SO/040701	01 2015 A 4	PROTOCOLO COM SANTA CASA-ULS-UNIDADE MOVEL DE SAUDE	OUTRA	100,0		2015/01/01	2020/12/31		1.000,00	30.000,00	31.000,00	2.508,46	626,22	3.134,68	62,62	9,35	
	2.3. 2.3.2.			SEGURANÇA E ACCÇÃO SOCIAIS															
				ACCÇÃO SOCIAL								141.700,00	360.000,00	501.700,00	425.016,96	132.780,98	557.797,94	93,71	60,19
			PROJECTO DE LUTA PELA INSERÇÃO (TRANSF P/ FUNDAÇÃO FRANCISCO ANTÓNIO MEIRELES)	OUTRA	100,0		2003/01/02	2020/12/31		44.500,00	210.000,00	254.500,00	231.559,31	44.258,62	275.817,93	99,46	56,75		
		SO/020121	01 2013 A 8	CPCJ-COMISSÃO DE PROTEÇÃO DE CRIANÇAS E JOVENS	OUTRA	100,0		2013/01/01	2017/12/31		1.500,00		1.500,00	4.414,79	1.321,96	5.736,75	88,13	96,99	
		SO/040701	01 2014 A 3	112-SOCIAL-PELA INTEGRAÇÃO (PROTOCOLO COM A SANTA CASA DA MISERICORDIA DE TORRE DE MONCORVO)	OUTRA	100,0		2014/01/01	2020/12/31		50.000,00	150.000,00	200.000,00	165.609,72	50.000,00	215.609,72	100,00	58,97	
		SO/040701	03 2016 A 2	IMPLEMENTAÇÃO DO PROGRAMA 'SOS TELE-ASSISTENCIA' (PROTOCOLO COM A CRUZ VERMELHA)	OUTRA	100,0		2016/01/01	2017/12/31		23.700,00		23.700,00	4.795,80	17.200,40	21.996,20	72,58	77,19	
		SO/020115	04 2016 A 8	MONCORVO COM VIDA	OUTRA	100,0		2016/01/01	2017/12/31		5.000,00		5.000,00			5.000,00			
	SO/020225	04 2016 A 8								18.700,00		18.700,00			18.700,00				
	SO/040701	05 2016 A 12	GABINETE DE APOIO À FAMILIA/PROJETO DE BENS DOADOS (PROTOCOLO ENTRE-AJUDA)	OUTRA	100,0		2016/01/01	2017/12/31		1.000,00		1.000,00			1.000,00				
A TRANSPORTAR ...										1.606.450,00	3.424.000,00	5.030.450,00	3.137.034,02	1.301.462,54	4.438.496,56				

OBJECTIVO	CÓDIGO DA CLASSIFIC. ECONÓMICA	CÓDIGO/ANO/TIPO/NUMERO DO PROJ. ACCÇÃO	DESCRIÇÃO	FORMA DE REALIZAÇÃO	FONTE DE FINANCIAMENTO			DATAS		MONTANTE PREVISTO			MONTANTE EXECUTADO			EXEC. FINAN. CEIRA ANUAL % (a)	EXEC. FINAN. CEIRA GLOBAL % (b)
					AC	AA	FC	INICIO	FIM	ANO	ANOS SEGUINTE	TOTAL	ANOS ANTERIORES	ANO	TOTAL		
A TRANSPORTAR ...										1.606.450,00	3.424.000,00	5.030.450,00	3.137.034,02	1.301.462,54	4.438.496,56		
	SO/040601	06 2016 A 14	PROMOÇÃO DO SUCESSO EDUCATIVO, COMBATE ABANDONO ESCOLAR E REFORÇO QUALIFICAÇÃO JOVENS PARA EMPREGABILIDADE - PORTUGAL 2020 - PROGRAMA OCUPACIONAL DE CAPITAL HUMANO (POCH)	OUTRA		15.0	85.0	2016/01/01	2017/12/31	20.000,00		20.000,00	18.637,34	20.000,00	38.637,34	100.00	100.00
	SO/020216	01 2017 A 3	PLANO MUNICIPAL PARA A IGUALDADE HABITAÇÃO E SERVIÇOS COLECTIVOS	OUTRA		100.0		2017/01/02	2017/12/31	1.000,00		1.000,00					
2.4.			ORDENAMENTO DO TERRITÓRIO							1.419.960,00		1.419.960,00	3.761.906,90	1.167.515,69	4.929.422,59	82.22	95.13
2.4.2.			REABILITAÇÃO URBANA E RURAL							7.000,00		7.000,00	6.888,00	6.888,00	13.776,00	98.40	99.19
2.4.2.2.			URBANIZAÇÃO							7.000,00		7.000,00	6.888,00	6.888,00	13.776,00	98.40	99.19
2.4.2.2.2.										7.000,00		7.000,00	6.888,00	6.888,00	13.776,00	98.40	99.19
	SO/040701	16 2011 A 2	VIVER MONCORVO REQUALIFICAÇÃO DO CENTRO HISTORICO E AREAS CONEXAS - ARU	OUTRA		100.0		2011/01/01	2017/12/31	7.000,00		7.000,00	6.888,00	6.888,00	13.776,00	98.40	99.19
2.4.3.			SANEAMENTO							290.060,00		290.060,00	968.757,34	247.098,19	1.215.855,53	85.19	96.59
2.4.4.			TRATAMENTO DE AGUAS RESIDUAIS (ETAR)- AGUAS DO NORTE	OUTRA		100.0		2009/01/01	2017/12/31	290.060,00		290.060,00	968.757,34	247.098,19	1.215.855,53	85.19	96.59
	SO/020202	02 2009 A 3	ABASTECIMENTO DE ÁGUA	OUTRA		100.0		2007/01/01	2017/12/31	473.200,00		473.200,00	1.148.659,78	467.827,53	1.616.487,31	98.86	99.67
	SO/020101	02 2007 A 8	AQUISIÇÃO DE PRODUTOS P/ TRATAMENTO E DESINFECÇÃO DAS AGUAS DE ABASTECIMENTO PUBLICO AO CONCELHO E RECINTOS COM DIVERSORS AQUATICAS	OUTRA		100.0		2007/01/01	2017/12/31	9.500,00		9.500,00	22.597,95	7.886,11	30.484,06	83.01	94.97
	SO/02011601	05 2009 A 4	AQUISIÇÃO DE AGUA EM ALTA - AGUAS DO NORTE	OUTRA				2009/01/01	2017/12/31	456.400,00		456.400,00	1.120.904,41	456.351,94	1.577.256,35	99.99	100.00
	SO/020220	02 2013 A 5	RECOLHA DE AMOSTRAS E ANALISES DE AGUA PARA CONSUMO HUMANO E RECINTOS COM DIVERSORS AQUATICAS	OUTRA		100.0		2013/01/01	2017/12/31	7.300,00		7.300,00	5.157,42	3.589,48	8.746,90	49.17	70.21
	SO/080701	04 2016 A 13	CADASTRO DE INFRAESTRUTURAS DE ABASTECIMENTO DE AGUA E SANEAMENTO DE AGUAS RESIDUAIS EM BAIXA(TRANSPERENCIA CIM-DOURO)	OUTRA		100.0		2016/01/01	2017/12/31			592.100,00	1.507.809,10	408.801,97	1.916.611,07	69.04	91.27
2.4.5.	SO/08050104	02 2003 A 30	RESÍDUOS SÓLIDOS	OUTRA		100.0		2003/01/01	2017/12/31	580.000,00		580.000,00	1.489.373,70	403.700,17	1.893.073,87	69.60	91.48
	SO/07011002	01 2013 A 4	RECOLHA DE RESÍDUOS SÓLIDOS URBANOS (TRANSF P/AMDS)	OUTRA		100.0		2013/01/01	2017/12/31	7.600,00		7.600,00	18.435,40	1.215,17	19.650,57	15.99	75.48
	SO/08050104	01 2016 A 3	AQUISIÇÃO DE CONTENTORES	OUTRA		100.0		2016/01/01	2017/12/31	4.500,00		4.500,00	3.886,63	3.886,63	86.37	86.37	
2.4.6.			PROTECÇÃO DO MEIO AMBIENTE E CONSERVAÇÃO DA NATUREZA							57.600,00		57.600,00	129.792,68	36.900,00	166.692,68	64.06	88.95
	SO/020220	02 2013 A 2	AÇÕES DE DESINFECÇÃO E DESINSETIZAÇÃO E DESRATIZAÇÃO NO CONCELHO	OUTRA		100.0		2013/01/01	2017/12/31	56.600,00		56.600,00	129.792,68	36.900,00	166.692,68	65.19	89.43
	SO/040701	04 2015 A 20	CONSELHO CINEGÉTICO	OUTRA		100.0		2015/01/01	2017/12/31	1.000,00		1.000,00					
2.5.			SERVIÇOS CULTURAI, RECREATIVOS E RELIGIOSOS							704.440,00	853.440,00	1.557.880,00	1.212.580,72	672.822,88	1.885.403,60	95.51	68.05
2.5.1.			CULTURA							408.475,00	222.300,00	630.775,00	583.094,20	393.819,66	976.913,86	96.41	80.48
	SO/040701	07 2003 A 35	MUSEU DO FERRO (TRANSF P/PARM)	OUTRA		100.0		2003/01/01	2020/12/31	20.000,00	60.000,00	80.000,00	80.000,00	20.000,00	100.000,00	100.00	62.50
	SO/040701	10 2003 A 38	SOCIEDADE FILARMÓNICA FELGARENSE-PROTOCOLO	OUTRA		100.0		2003/01/01	2020/12/31	10.800,00	32.400,00	43.200,00	32.400,00	10.800,00	43.200,00	100.00	57.14
	SO/040701	14 2003 A 42	ASSOCIAÇÃO ESCOLA DE MUSICA DE CARVIÇAIS - PROTOCOLO	OUTRA		100.0		2003/01/01	2020/12/31	10.800,00	32.400,00	43.200,00	28.108,10	10.800,00	38.908,10	100.00	54.56
	SO/020225	01 2006 A 2	ACTIVIDADES NO CINE-TEATRO	OUTRA		100.0		2006/01/01	2017/12/31	24.675,00		24.675,00	59.718,45	24.390,03	84.108,48	98.85	99.66
	SO/020225	03 2006 A 4	MONCORVO 365 DIAS À SUA ESPERA-APOIO A ACTIVIDADES CULTURAI (MÊS DO AMBIENTE, ASTRONOMIA E CIÊNCIA)	OUTRA		15.0	85.0	2006/01/01	2020/12/31	8.500,00	25.500,00	34.000,00	11.850,58	5.946,83	17.797,41	69.96	38.82
	SO/020225	02 2008 A 2	SABOR ARTES - FUNCIONAMENTO	OUTRA		100.0		2008/01/01	2017/12/31	46.500,00		46.500,00	109.021,00	46.373,40	155.394,40	99.73	99.92
	SO/040701	36 2008 A 8	ENCONTRO DE BANDAS FILARMÓNICAS (TRANFERENCIA PARA A ASSOCIAÇÃO DE MORDOMIA N. SR' DO AMPARO E ESCOLA DE MUSICA DE CARVIÇAIS)	OUTRA		100.0		2008/06/26	2017/12/31	3.500,00		3.500,00	10.500,00	3.500,00	14.000,00	100.00	100.00
	SO/040701	02 2014 A 2	"SEMANA SANTA" (PROTOCOLO COM A SANTA CASA DA MISERICORDIA DE TORRE DE MONCORVO)	OUTRA		100.0		2014/01/01	2017/12/31	3.000,00		3.000,00	2.000,00	3.000,00	5.000,00	100.00	100.00
		05 2014 A 16	FERIADO MUNICIPAL	OUTRA		100.0		2014/01/02	2017/12/31	4.100,00		4.100,00	2.422,49	2.657,01	5.079,50	64.81	77.88
	SO/020115	05 2014 A 16								4.100,00		4.100,00		2.657,01		64.81	
	SO/020225	05 2014 A 16								10.000,00		10.000,00		10.000,00	10.000,00	100.00	100.00
	SO/040701	01 2015 A 5	AQUISIÇÃO DE FARDAMENTO PARA ASSOCIAÇÃO ESCOLA DE MUSICA DE CARVIÇAIS	OUTRA		100.0		2015/01/01	2017/12/31			10.000,00			10.000,00	100.00	100.00
	SO/040701	03 2015 A 7	GAFT - GRUPO DE TEATRO ALMA DO FERRO (PROTOCOLO)	OUTRA		100.0		2015/01/01	2020/12/31	9.600,00	36.000,00	45.600,00	19.200,00	9.600,00	28.800,00	100.00	44.44
		02 2016 A 4	MONCORVO 365 DIAS À SUA ESPERA - CULTURA, PROMOÇÃO E DIVULGAÇÃO DO CONCELHO	OUTRA		15.0	85.0	2016/01/01	2017/12/31	225.000,00		225.000,00	215.873,58	214.752,39	430.625,97	95.45	97.68
	SO/020115	02 2016 A 4								5.000,00		5.000,00		2.774,88		55.50	
A TRANSPORTAR ...										3.423.885,00	3.610.300,00	7.034.185,00	7.488.672,46	2.850.797,89	10.339.470,35		


ENTIDADE				EXECUÇÃO DO PLANO DE ATIVIDADES MUNICIPAL					ANO CONTABILÍSTICO 2017 PERÍODO: 2017/01/01 A 2017/12/31											
MUNICÍPIO DE TORRE DE MONCORVO																				
															Página : 3					
OBJETIVO	CÓDIGO DA CLASSIFIC. ECONOMICA	CÓDIGO/ANO/TIPO/NUMERO DO PROJ. ACÇÃO			DESCRIÇÃO	FORMA DE REALIZAÇÃO	FUNTE DE FINANCIAMENTO			DATAS		MONTANTE PREVISTO			MONTANTE EXECUTADO			EXEC. FINAN. CEIRA ANUAL % (a)	EXEC. FINAN. CEIRA GLOBAL % (b)	
		AC	AA	FC			INICIO	FIM	ANO	ANOS SEGUINTE	TOTAL	ANOS ANTERIORES	ANO	TOTAL						
A TRANSPORTAR ...												3.423.885,00	3.610.300,00	7.034.185,00	7.488.672,46	2.850.797,89	10.339.470,35			
	SO/020121	02	2016	A	4							20.000,00						62,53		
	SO/020225	02	2016	A	4							200.000,00						99,74		
	SO/040701	08	2016	A	15	ESTUDO DE GENELOGIA DE MONCORVO PARA O RGN - REPOSITARIO GENELOGICO NACIONAL (TRANSF. P/ PARM)	OUTRA	100.0			2016/01/01	2020/12/31	12.000,00	36.000,00	48.000,00	12.000,00	12.000,00	100,00	40,00	
	SO/040701	02	2017	A	13	FESTIVAL 'CARVIÇAIS ROCK' - TRANSFERENCIA CAC CARVIÇAIS DESPORTO, RECREIO E LAZER	OUTRA	100.0			2017/01/02	2017/12/31	20.000,00		20.000,00		20.000,00	100,00	100,00	
	SO/080701	24	2003	A	58	FOMENTO DESPORTIVO NO CONCELHO-CONTRATO PROGRAMA COM O GDM	OUTRA	100.0			2003/01/01	2020/12/31	25.000,00	75.000,00	100.000,00	90.333,34	25.000,00	115.333,34	100,00	60,60
	SO/080701	25	2003	A	59	MANUTENÇÃO DO ESTÁDIO MUNICIPAL -CONTRATO COM O GDM	OUTRA	100.0			2003/01/01	2020/12/31	30.000,00	90.000,00	120.000,00	131.333,32	30.000,00	161.333,32	100,00	64,19
	SO/040701	10	2004	A	13	COMISSÃO DE FESTAS DE N. SRª DA ASSUNÇÃO (DA VILA E DO CONCELHO)	OUTRA	100.0			2004/01/02	2020/12/31	40.000,00	120.000,00	160.000,00	110.000,00	40.000,00	150.000,00	100,00	55,56
	SO/040701	01	2005	A	1	CLUBE DE CAÇA E PESCA DE MONCORVO - CONCESSÃO DO CANIL	OUTRA	100.0			2005/01/01	2020/12/31	68.000,00	165.000,00	233.000,00	168.000,00	68.000,00	236.000,00	100,00	58,85
	SO/080701	11	2014	A	17	CAMPO DE JOGOS MUNICIPAL CAMILO SOBRINHO (TRANSF. PARA O GDM)	OUTRA	100.0			2014/01/01	2020/12/31	25.000,00	45.000,00	70.000,00	32.333,34	25.000,00	57.333,34	100,00	56,03
	SO/040701	01	2015	A	8	SPORTING CLUBE DE MONCORVO - PROTOCOLO	OUTRA	100.0			2015/01/01	2020/12/31	12.000,00	36.000,00	48.000,00	17.205,00	12.000,00	29.205,00	100,00	44,79
	SO/040701	02	2015	A	9	ASSOCIAÇÃO RECREATIVA SANTO CRISTO - PROTOCOLO	OUTRA	100.0			2015/01/01	2020/12/31	12.000,00	36.000,00	48.000,00	17.205,00	12.000,00	29.205,00	100,00	44,79
	SO/040701	03	2015	A	10	AGRUPAMENTO DE ESCUTEIROS DE TORRE DE MONCORVO N.º 788 - PROTOCOLO	OUTRA	100.0			2015/01/01	2020/12/31	2.000,00	6.000,00	8.000,00	4.000,00	2.000,00	6.000,00	100,00	50,00
	SO/040701	04	2015	A	11	PERIADO MUNICIPAL - TRANSFERENCIA PARA COMISSÃO DE FESTAS DE S. JOSÉ	OUTRA	100.0			2015/01/01	2020/12/31	15.000,00	30.000,00	45.000,00	21.000,00	15.000,00	36.000,00	100,00	54,55
	SO/020225	06	2015	A	13	CAMPONATO NACIONAL DE MOTONAUTICA	OUTRA	100.0			2015/01/01	2017/12/31	2.500,00		2.500,00		2.500,00			37,42
	SO/040701	06	2015	A	13		OUTRA													
	SO/040701	25	2016	A	11	MUNICIPIO EM MOVIMENTO	OUTRA	100.0			2016/01/01	2017/12/31	20.225,00		20.225,00	9.941,53	8.505,05	18.446,58	42,05	61,15
	SO/020115	25	2016	A	11		OUTRA						2.000,00						71,01	
	SO/020121	25	2016	A	11		OUTRA						1.000,00						45,25	
	SO/020225	25	2016	A	11		OUTRA						17.225,00						7.795,00	
	SO/020225	26	2016	A	7	CONTRATO DE COOPERAÇÃO DESPORTIVA (DRAGON FORCE)	OUTRA	100.0			2016/01/01	2018/12/31	22.140,00	22.140,00	44.280,00	22.140,00	22.140,00	44.280,00	100,00	66,67
	SO/040701	27	2016	A	9	CONTRATO DE COOPERAÇÃO DESPORTIVA FPN E ARNN (TRANSF. ARNN)	OUTRA	100.0			2016/01/01	2018/12/31	14.600,00	6.000,00	20.600,00	4.500,00	11.858,17	16.358,17	81,22	65,17
	SO/040701	01	2017	A	4	JOGOS DESPORTIVOS CONCELHIOS - PROTOCOLO	OUTRA	100.0			2017/01/02	2017/12/31	5.000,00		5.000,00		5.000,00		100,00	100,00
	SO/040701	08	2017	A	9	CAC - CLUBE ACADEMICO CARVIÇAIS (PROTOCOLO)	OUTRA	100.0			2017/01/02	2017/12/31	2.500,00		2.500,00		2.500,00		100,00	100,00
						FUNÇÕES ECONÓMICAS							46.832,22		46.832,22	54.617,78	45.582,22	100.200,00	97,33	98,77
						COMÉRCIO E TURISMO							46.832,22		46.832,22	54.617,78	45.582,22	100.200,00	97,33	98,77
						MERCADOS E FEIRAS							13.000,00		13.000,00	33.450,00	11.750,00	45.200,00	90,38	97,31
	SO/040701	01	2004	A	14	ASSOCIAÇÃO DE COMERCIANTES E INDUSTRIAIS DE MONCORVO	OUTRA	100.0			2004/01/02	2017/12/31	12.000,00		12.000,00	33.450,00	11.750,00	45.200,00	97,92	99,45
	SO/040701	01	2017	A	12	GABINETE DE APOIO AO INVESTIDOR - GESTOR DO PROCESSO E VIA VERDE DO EMPRESARIO	OUTRA	100.0			2017/01/02	2017/12/31	1.000,00		1.000,00					
						TURISMO							33.832,22		33.832,22	21.167,78	33.832,22	55.000,00	100,00	100,00
						MONCORVO 365 DIAS À SUA ESPERA-FESTIVAL DAS MIGAS E DO PEIXE DO RIO, DO BARCO RABELO E DA PESCA TRADICIONAL (TRANSF. P/ ACIM)	OUTRA	100.0			2013/01/01	2017/12/31	33.832,22		33.832,22	21.167,78	33.832,22	55.000,00	100,00	100,00
	SO/040701	02	2013	A	10		OUTRA						2.000,00		2.000,00				100,00	
	SO/080701	02	2013	A	10		OUTRA						31.832,22		31.832,22				100,00	
						OUTRAS FUNÇÕES							977.794,00	474.319,38	1.452.113,38	604.156,74	687.119,29	1.291.276,03	70,27	62,80
						DIVERSAS NÃO ESPECIFICADAS							977.794,00	474.319,38	1.452.113,38	604.156,74	687.119,29	1.291.276,03	70,27	62,80
	SO/08050102	03	2007	A	4	ACORDOS DE EXECUÇÃO COM AS JUNTAS DE FREGUESIA	OUTRA	100.0			2007/01/01	2017/12/31	664.500,00		664.500,00	188.279,76	384.712,84	572.992,60	57,90	67,19
	SO/04050102	06	2007	A	10	ACORDOS DE EXECUÇÃO COM AS JUNTAS DE FREGUESIA	OUTRA	100.0			2007/01/01	2017/12/31	12.900,00		12.900,00	48.161,57	12.855,30	61.016,87	99,65	99,93
	SO/020220	01	2012	A	2	RELATORIOS DE ACOMPANHAMENTO DA EXECUÇÃO DO PLANO DE SANEAMENTO FINANCEIRO E SERVIÇOS DE REVISÃO OFICIAL DE CONTAS	OUTRA	100.0			2012/01/01	2017/12/31	12.000,00		12.000,00	26.162,10	10.485,75	36.647,85	87,38	96,03
	SO/020107	01	2014	A	6	VESTUARIO E FARDAMENTO	OUTRA	100.0			2014/01/01	2017/12/31	5.000,00		5.000,00	12.887,72	3.664,63	16.552,35	73,29	92,53
	SO/080701	06	2014	A	18	GABINETE DE EMPREENDEDORISMO E INVESTIMENTO (TRANSF. P/ ACIM)	OUTRA	100.0			2014/04/28	2019/12/31	60.000,00	100.000,00	160.000,00	146.017,59	60.000,00	206.017,59	100,00	67,32
	SO/090805	01	2015	A	16	FAM - FUNDO DE APOIO MUNICIPAL	OUTRA	100.0			2015/01/01	2021/12/31	79.029,00	316.119,38	395.148,38	158.058,00	79.029,00	237.087,00	100,00	42,86
A TRANSPORTAR ...												4.632.111,22	4.693.559,38	9.325.670,60	8.764.343,50	3.758.130,85	12.522.474,35			

OBJECTIVO	CÓDIGO DA CLASSIFIC. ECONÓMICA	CÓDIGO/ANO/TIPO/NUMERO DO PROJ. ACÇÃO		DESCRIÇÃO	FORMA DE REALIZAÇÃO	FONTE DE FINANCIAMENTO			DATAS		MONTANTE PREVISTO			MONTANTE EXECUTADO			EXEC. FINAN. ANUAL % (a)	EXEC. FINAN. GLOBAL % (b)	
						AC	AA	FC	INICIO	FIM	ANO	ANOS SEGUINTE	TOTAL	ANOS ANTERIORES	ANO	TOTAL			
A TRANSPORTAR ...												4.632.111,22	4.693.559,38	9.325.670,60	8.764.343,50	3.758.130,85	12.522.474,35		
	SO/080701	05	2015	A 18	RECUPERAÇÃO DE CEMITERIOS CAPELAS E IGREJAS	OUTRA				2015/01/01	2017/12/31	42.000,00		42.000,00	14.590,00	39.963,25	54.553,25	95.15	96.40
	SO/080701	06	2015	A 19	ASSOCIAÇÃO DOS AMIGOS DO DIVINO SANTO CRISTO	OUTRA				2015/01/01	2017/12/31	10.000,00		10.000,00	10.000,00	10.000,00	20.000,00	100.00	100.00
	SO/090808	03	2017	A 5	PARTICIPAÇÃO EMPRESA INTERMUNICIPAL DE ÁGUAS - EMAR	OUTRA				2017/01/02	2017/12/31	625,00		625,00					
	SO/020220	06	2017	A 7	EIPAL - AUDITORIAS DIAGNOSTICOS E OUTROS TRABALHOS - MUNICIPIO DE TORRE DE MONCORVO (CIM DOURO)	OUTRA		85.0		2017/01/02	2017/12/31	500,00		500,00					
	SO/020220	07	2017	A 8	FUNDO EPICIENCIA ENERGETICA - CONTRATO DE PARTILHA DE POUPANÇAS LIQUIDAS					2017/01/02	2020/12/31	27.100,00	56.200,00	85.300,00		26.753,52	26.753,52	98.72	31.36
	SO/020220	08	2017	A 10	IMPLEMENTAÇÃO E ACOMPANHAMENTO DO SNC-AP SISTEMA DE NORMALIZAÇÃO CONTABILISTICA DA ADMINISTRAÇÃO PUBLICA	OUTRA				2017/01/02	2017/12/31	22.140,00		22.140,00		18.450,00	18.450,00	83.33	83.33
	SO/020220	09	2017	A 11	SERVIÇOS REALIZADOS NO ENQUADRAMENTO DO IVA - IMPOSTO VALOR ACRESCENTADO	OUTRA				2017/01/02	2017/12/31	41.500,00		41.500,00		41.205,00	41.205,00	99.29	99.29
	SO/020214	10	2017	A 14	PROJETO/ACÇÃO NO ÂMBITO FUNDO BAIXO SABOR	OUTRA				2017/01/02	2017/12/31	500,00		500,00					
TOTAL GERAL												4.776.476,22	4.751.759,38	9.528.235,60	8.788.933,50	3.894.502,62	12.683.436,12	81.54	69.24

Anotações


a) Execução Financeira Anual = (Executado no Ano * 100) / Previsto no Ano

b) Execução Financeira Global = (Total Executado * 100) / (Realizado em Anos Anteriores + Total Previsto)

Em ___ de ___ de ___


Victor Pereira
Rentes

Prof. Amos António Gomes
Indicador de Rentes

Em ___ de ___ de ___


Amos António Gomes

Handwritten signature in blue ink, possibly reading "J. M. P. P. P."



TORRE DE
MONCORVO
câmara municipal

Onde o ferro é a alma da terra.

Unidade Orgânica Administrativa Geral

Handwritten signature in blue ink, possibly reading "P. P. P. P. P."

Fluxos de Caixa

RESUMO DOS FLUXOS DE CAIXA

ENTIDADE M.T.M.

MUNICÍPIO DE TORRE DE MONCORVO

ANO 2017
PAG. 1

H. Pontes
Jef
Rebeca
15

Recebimentos			Pagamentos		
Saldo da gerência anterior		520.387,62	Despesas orçamentais		18.119.844,74
Execução orçamental	39.134,76		Correntes	6.891.169,29	
Operações de tesouraria ...	481.252,86		Capital	11.228.675,45	
Receitas orçamentais		18.096.500,60	Operações de tesouraria		1.046.330,63
Correntes	10.028.301,46		Saldo para a gerência seguinte ...		544.352,49
Capital	8.068.199,14		Execução orçamental	15.790,62	
Outras			Operações de tesouraria	528.561,87	
Operações de tesouraria		1.093.639,64	Total		19.710.527,86
Total		19.710.527,86			

ORGÃO EXECUTIVO
Em ___ de ___ de ___
J. K.

ORGÃO DELIBERATIVO
Em ___ de ___ de ___

Vicente Moura
H. Pontes:
Per [unclear] [unclear]
Adriana [unclear]

Edno Miguel Pinto Casqueira

FLUXOS DE CAIXA

ENTIDADE M.T.M.
PERÍODO 2017/01/01 A 2017/12/31

MUNICÍPIO DE TORRE DE MONCORVO

ANO 2017
Pág. 1

RECEBIMENTOS

SALDO DA GERÊNCIA ANTERIOR		520.387,62
EXECUÇÃO ORÇAMENTAL		39.134,76
OPERAÇÕES DE TESOURARIA		481.252,86
RECEITAS ORÇAMENTAIS		18.096.500,60
01	IMPOSTOS DIRECTOS	945.361,35
0102	OUTROS	945.361,35
010202	IMPOSTO MUNICIPAL SOBRE IMOVEIS	585.473,39
010203	IMPOSTO UNICO DE CIRCULAÇÃO	130.682,08
010204	IMPOSTO MUNICIPAL SOBRE TRANSMISSOES ONEROSAS DE IMOVEIS	105.725,90
010205	DERRAMA	123.479,98
02	IMPOSTOS INDIRECTOS	2.582,24
0202	OUTROS	2.582,24
020206	IMPOSTOS DIRECT. ESPECIFICOS DAS AUTARQU	2.582,24
02020601	MERCADOS E FEIRAS	304,00
02020602	LOTEAMENTOS E OBRAS	90,31
02020605	PUBLICIDADE	250,00
02020699	OUTROS	1.937,93
0202069901	TMDP	1.537,93
0202069999	OUTROS	400,00
04	TAXAS, MULTAS E OUTRAS PENALIDADES	76.920,24
0401	TAXAS	55.836,88
040123	TAXAS ESPECÍFICAS DAS AUTARQUIAS LOCAIS	55.836,88
04012301	MERCADOS E FEIRAS	17.388,60
04012302	LOTEAMENTO E OBRAS	19.603,21
04012303	OCUPAÇÃO DE VIA PÚBLICA	1.104,78
04012399	OUTROS	17.740,29
0401239901	TDFTH	40,05
0401239902	TAXA PELA EMISSAO DO CERTIFICADO DE REGISTO	22,50
0401239999	OUTRAS	17.677,74
0402	MULTAS E OUTRAS PENALIDADES	21.083,36
040201	JUROS DE MORA	19.207,88
040202	JUROS COMPENSATÓRIOS	1.578,71
040299	MULTAS E PEANLIDADES DIVERSAS	296,77
06	TRANSFERÊNCIAS CORRENTES	7.013.260,67
0603	ADMINISTRAÇÃO CENTRAL	7.013.260,67
060301	ESTADO	6.927.183,82
06030101	FUNDO DE EQUILIBRIO FINANCEIRO	6.431.225,00
06030102	FUNDO SOCIAL MUNICIPAL	191.629,00
06030103	PARTICIPAÇÃO FIXA NO IRS	171.114,00
06030199	OUTRAS	133.215,82
0603019901	D.R.E.N.	117.686,73
0603019906	FSE - FUNDO SOCIAL EUROPEU	5.269,32
0603019909	OUTRAS	10.259,77
060306	ESTADO-PART. COMUNITÁRIA EM PROJ. CO-FIN	4.811,40
06030601	QREN-PORTUGAL 2020-CIM-DOURO-OUTROS	4.811,40
060307	SERVIÇOS E FUNDOS AUTÓNOMOS	27.874,28
06030709	OUTROS	27.874,28
060309	SERV. E FUND. AUTÓNOM. -SUBSISTEMA DE PROTECÇÃO À FAMÍLIA E P	53.391,17
06030901	I.E.F.P.	42.623,45
06030902	INSTITUTO DE SOLIDARIEDADE E SEGURANÇA SOCIAL	10.767,72
07	VENDA DE BENS E SERVIÇOS CORRENTES	1.929.808,03
0701	VENDA DE BENS	444.957,72
070103	PUBLICAÇÕES E IMPRESSOS	155,00
070111	PRODUTOS ACABADOS E INTERMÉDIOS	437.987,12
07011101	ÁGUA	437.987,12
070199	OUTROS	6.815,60
0702	SERVIÇOS	865.732,06
070201	ALUGUER DE ESPAÇOS E EQUIPAMENTOS	307,20

Handwritten notes and signatures in blue ink on the left margin, including the word "Pontos" and various initials.

FLUXOS DE CAIXA

ENTIDADE M.T.M.
PERÍODO 2017/01/01 A 2017/12/31

MUNICÍPIO DE TORRE DE MONCORVO

ANO 2017
Pág. 2

RECEBIMENTOS

070207	ALIMENTAÇÃO E ALOJAMENTO	7.830,38
070208	SERVIÇOS SOCIAIS, RECREAT., CULTURAIS E D	67.593,00
07020802	SERVIÇOS RECREATIVOS	57.115,00
0702080299	OUTROS	57.115,00
07020803	SERVIÇOS CULTURAIS	10.478,00
0702080399	OUTROS	10.478,00
070209	SERVIÇOS ESPECÍFICOS DAS AUTARQUIAS	781.476,17
07020901	SANEAMENTO	344.400,44
07020902	RESÍDUOS SÓLIDOS	404.260,62
07020903	TRANSPORTES COLECTIVOS DE PESSOAS E MERC	6.225,47
0702090302	TRANSPORTES ESCOLARES	6.225,47
07020904	TRABALHOS POR CONTA DE PARTICULARES	14.921,49
07020906	MERCADOS E FEIRAS	690,00
07020907	PARQUES DE ESTACIONAMENTO	10.978,15
070299	OUTROS	8.525,31
07029901	ENCARGOS DE COBRANÇA DE RECEITAS	0,57
07029999	OUTROS	8.524,74
0703	RENDAS	619.118,25
070301	HABITAÇÕES	22.373,18
070302	EDIFÍCIOS	1.860,00
070399	OUTRAS	594.885,07
07039901	RENDA DE CONCESSÕES	414.288,67
07039903	CONCESSÃO DE EOLICAS	41.314,54
07039904	RENDA DE BARRAGENS (ANMP EDP)	88.601,86
07039909	OUTRAS	50.680,00
08	OUTRAS RECEITAS CORRENTES	60.368,93
0801	OUTRAS	60.368,93
080199	OUTRAS	60.368,93
08019903	IVA REEMBOLSADO	45.823,37
08019999	DIVERSAS	14.545,56
0801999999	DIVERSAS	14.545,56
09	VENDAS DE BENS DE INVESTIMENTO	20.138,79
0901	TERRENOS	3.375,00
090101	SOCIEDADES E QUASE-SOCIEDADES NÃO FINANÇ	3.375,00
0902	HABITAÇÕES	16.763,79
090210	FAMÍLIAS	16.763,79
10	TRANSFERÊNCIAS DE CAPITAL	1.463.588,39
1003	ADMINISTRAÇÃO CENTRAL	1.463.588,39
100301	ESTADO	714.581,00
10030101	FUNDO DE EQUILÍBRIO FINANCEIRO	714.581,00
100307	ESTADO-PARTIC. COMUNITARIA EM PROJ. CO-F	551.789,04
10030701	QREN-PORTUGAL 2020-CIM DOURO-OUTROS	551.789,04
100308	SERVIÇOS E FUNDOS AUTÓNOMOS	197.218,35
10030802	FUNDO DO BAIXO SABOR (FBS)	172.218,35
10030809	OUTROS	25.000,00
11	ACTIVOS FINANCEIROS	3.750,00
1109	UNIDADES DE PARTICIPAÇÃO	3.750,00
110901	SOCIEDADES E QUASE-SOCIEDADES NÃO FINANÇ	3.750,00
12	PASSIVOS FINANCEIROS	6.579.946,96
1205	EMPRÉSTIMOS A CURTO PRAZO	500.000,00
120502	SOCIEDADES FINANCEIRAS	500.000,00
1206	EMPRÉSTIMOS A MÉDIO E LONGO PRAZOS	6.079.946,96
120602	SOCIEDADES FINANCEIRAS	6.079.946,96
13	OUTRAS RECEITAS DE CAPITAL	775,00
1301	OUTRAS	775,00

Handwritten notes and signatures on the left margin, including the name 'Pedro' and various initials.

FLUXOS DE CAIXA

ENTIDADE M.T.M. MUNICÍPIO DE TORRE DE MONCORVO
 PERÍODO 2017/01/01 A 2017/12/31

ANO 2017
 Pág. 3

R E C E B I M E N T O S

130101	INDEMNIZAÇÕES	775,00	
TOTAL DAS RECEITA CORRENTES.....		10.028.301,46	
TOTAL DAS RECEITA DE CAPITAL.....		8.068.199,14	
TOTAL DE OUTRAS RECEITAS			1.093.639,64
OPERAÇÕES DE TESOUREARIA.			
TOTAL			19.710.527,86

P A G A M E N T O S

DESPESAS ORÇAMENTAIS				18.119.844,74
01	ADMINISTRAÇÃO MUNICIPAL			
AM	ASSEMBEIA MUNICIPAL	10.545,32		
AM	01	DESPESAS COM O PESSOAL	7.222,31	
AM	0102	ABONOS VARIÁVEIS OU EVENTUAIS	7.222,31	
AM	010204	AJUDAS DE CUSTO	872,03	
AM	010213	OUTROS SUPLEMENTOS E PRÊMIOS	6.350,28	
AM	01021302	OUTROS (SENHA DE PRESENÇA)	6.350,28	
AM	02	AQUISIÇÃO DE BENS E SERVIÇOS	3.323,01	
AM	0202	AQUISIÇÃO DE SERVIÇOS	3.323,01	
AM	020213	DESLOCAÇÕES E ESTADAS	2.484,98	
AM	020220	OUTROS TRABALHOS ESPECIALIZADOS	838,03	
SO		SEM ORGANICA		18.109.299,42
SO	01	DESPESAS COM O PESSOAL	2.869.560,88	
SO	0101	REMUNERAÇÕES CERTAS E PERMANENTES	2.142.322,81	
SO	010101	Titulares de Org. Sob. membros de Órg. A	90.454,26	
SO	010104	PESSOAL DOS QUADROS-REGIME DE CONTRATO INDIVIDUAL	1.246.789,53	
SO	01010401	PESSOAL EM FUNÇÕES	1.174.899,72	
SO	01010404	RECRUTAMENTO DE PESSOAL PARA NOVOS POSTOS DE TRABA	71.889,81	
SO	010106	PESSOAL CONTRATADO A TERMO	101.827,05	
SO	01010601	PESSOAL EM FUNÇÕES	64.104,50	
SO	01010604	RECRUTAMENTO DE PESSOAL PARA NOVOS POSTOS DE TRABA	37.722,55	
SO	010108	PESSOAL AGUARDANDO APOSENTAÇÃO	2.222,57	
SO	010109	PESSOAL EM QUALQUER OUTRA SITUAÇÃO	181.119,51	
SO	010111	REPRESENTAÇÃO	26.717,04	
SO	01011101	Membros do Órgãos Autárquicos	22.041,84	
SO	01011102	Dirigentes	4.675,20	
SO	010113	SUBSÍDIO DE REFREIÇÃO	185.910,34	
SO	010114	SUBSÍDIOS DE FÉRIAS E NATAL	270.347,55	
SO	010115	REMUNERAÇÕES POR DOENÇA E MATERNIDADE / PATERNIDAD	36.934,96	
SO	0102	ABONOS VARIÁVEIS OU EVENTUAIS	79.636,21	
SO	010202	HORAS EXTRAORDINÁRIAS	37.714,48	
SO	010204	AJUDAS DE CUSTO	10.791,27	
SO	010205	ABONO PARA FALHAS	8.649,48	
SO	010211	SUBSÍDIO DE TURNO	11.142,12	
SO	010212	INDEMNIZAÇÕES POR CESSAÇÃO DE FUNÇÕES	4.504,46	
SO	010213	OUTROS SUPLEMENTOS E PRÊMIOS	6.834,40	
SO	01021302	OUTROS (SENHA DE PRESENÇA)	6.834,40	
SO	0103	SEGURANÇA SOCIAL	647.601,86	
SO	010301	ENCARGOS COM A SAÚDE	111.078,32	
SO	010302	OUTROS ENCARGOS COM A SAÚDE	24.691,64	
SO	010303	SUBSÍDIO FAMILIAR A CRIANÇAS E JOVENS	9.190,49	
SO	010304	OUTRAS PRESTAÇÕES FAMILIARES	2.704,44	
SO	010305	CONTRIBUIÇÕES PARA A SEGURANÇA SOCIAL	460.421,02	
SO	01030502	SEGURANÇA SOCIAL DOS FUNCIONÁRIOS PUBLICOS	455.750,15	
SO	0103050201	CAIXA GERAL DE APOSENTAÇÕES	337.597,99	
SO	0103050202	REGIME GERAL	118.152,16	
SO	01030503	OUTROS	4.670,87	
SO	010309	SEGUROS	39.515,95	

FLUXOS DE CAIXA

ENTIDADE M.T.M.
PERÍODO 2017/01/01 A 2017/12/31

MUNICÍPIO DE TORRE DE MONCORVO

ANO 2017
Pág. 4

PAGAMENTOS

SO	01030901	SEGUROS DE ACIDENTES NO TRABALHO E DOENÇAS PROFISS	39.515,95
SO	02	AQUISIÇÃO DE BENS E SERVIÇOS	3.061.207,76
SO	0201	AQUISIÇÃO DE BENS	827.714,75
SO	020101	MATÉRIAS-PRIMAS E SUBSIDIÁRIAS	7.886,12
SO	020102	COMBUSTÍVEIS E LUBRIFICANTES	133.367,58
SO	02010201	GASOLINA	3.346,88
SO	02010202	GASÓLEO	83.267,33
SO	02010299	OUTROS	46.753,37
SO	020103	MUNIÇÕES, EXPLOSIVOS E ARTIFÍCIOS	2.460,00
SO	020104	LIMPEZA E HIGIENE	11.625,42
SO	020106	ALIMENTAÇÃO- GÊNEROS PARA CONFECCIONAR	26.636,11
SO	020107	VESTUÁRIO E ARTIGOS PESSOAIS	3.664,63
SO	020108	MATERIAL DE ESCRITÓRIO	20.371,24
SO	020109	PRODUTOS QUÍMICOS E FARMACÊUTICOS	4,55
SO	020111	MATERIAL DE CONSUMO CLÍNICO	409,35
SO	020112	MATERIAL DE TRANSPORTE- PEÇAS	32.591,42
SO	020114	OUTRO MATERIAL- PEÇAS	9.762,51
SO	020115	PRÊMIOS, CONDECORAÇÕES E OFERTAS	42.601,75
SO	020116	MERCADORIAS PARA VENDA	456.351,94
SO	02011601	Água	456.351,94
SO	020117	FERRAMENTAS E UTENSÍLIOS	2.376,35
SO	020118	LIVROS E DOCUMENTAÇÃO TÉCNICA	3.572,08
SO	020120	MATERIAL DE EDUCAÇÃO, CULTURA E RECREIO	1.869,29
SO	020121	OUTROS BENS	72.164,41
SO	0202	AQUISIÇÃO DE SERVIÇOS	2.233.493,01
SO	020201	ENCARGOS DE INSTALAÇÕES	591.402,21
SO	020202	LIMPEZA E HIGIENE	310.985,95
SO	020203	CONSERVAÇÃO DE BENS	31.285,79
SO	020204	LOCAÇÃO DE EDIFÍCIOS	37.232,00
SO	020208	LOCAÇÃO DE OUTROS BENS	62.232,59
SO	020209	COMUNICAÇÕES	61.374,65
SO	020210	TRANSPORTES	247.564,08
SO	020211	REPRESENTAÇÃO DOS SERVIÇOS	4.035,60
SO	020212	SEGUROS	29.610,76
SO	020213	DESLOCAÇÕES E ESTADAS	19.623,55
SO	020215	FORMAÇÃO	4.861,70
SO	020217	PUBLICIDADE	91.265,13
SO	020218	VIGILÂNCIA E SEGURANÇA	4.250,88
SO	020219	ASSISTÊNCIA TÉCNICA	2.850,34
SO	020220	OUTROS TRABALHOS ESPECIALIZADOS	174.967,83
SO	020222	SERVIÇOS DE SAÚDE	3.473,28
SO	020224	ENCARGOS DE COBRANÇA DE RECEITAS	42.411,79
SO	020225	OUTROS SERVIÇOS	514.064,88
SO	03	JUROS E OUTROS ENCARGOS	130.325,91
SO	0301	JUROS DA DÍVIDA PÚBLICA	110.913,24
SO	030103	SOC. FINANC.-BANCOS E OUT.INSTITUIÇÕES F	110.913,24
SO	03010301	EMPÉSTIMOS DE CURTO PRAZO	3.204,04
SO	03010302	EMPRÉSTIMOS DE MÉDIO E LONGO PRAZOS	107.709,20
SO	0301030201	CGD-830891(0032/787)	120,07
SO	0301030202	CGD-834091(0033/587)	21,15
SO	0301030203	CGD-827891(031/987)	20,76
SO	0301030205	CGD-2310291(119/687)	77,50
SO	0301030207	CGD-3711191(1339/987)	1.922,69
SO	0301030215	CGD-3259491(940/587)	48,27
SO	0301030216	CGD-3260891(941/387)	318,22
SO	0301030221	BES-2200	156,46
SO	0301030222	BES-2308	419,94
SO	0301030224	BES-2405	147,57
SO	0301030225	CGD-3797991(1412/387)	256,34
SO	0301030226	CGD-13306191(137/187)	373,77
SO	0301030227	CGD-13312691(138/987)	452,44
SO	0301030229	BPI-59.570,00	45,57
SO	0301030230	CGD-4060091(1612/687)	276,23

Handwritten notes:
 lead
 Bonds
 H
 Pedras
 / S.

FLUXOS DE CAIXA

ENTIDADE M.T.M.
 PERÍODO 2017/01/01 A 2017/12/31

MUNICÍPIO DE TORRE DE MONCORVO

ANO 2017
 Pág. 5

PAGAMENTOS

SO	0301030231	CGD-4062791(1614/287)	38,47
SO	0301030232	CGD-4061991(1613/487)	57,69
SO	0301030233	CGD-4300691(1775/087)	73,18
SO	0301030235	CGD-4812191(2138/387)	4,15
SO	0301030238	BPI-774.600,00	1,44
SO	0301030239	CGD-5509891(5509/891)	198,88
SO	0301030242	CGD-691961 (SANEAMENTO FINANCEIRO)	95.870,72
SO	0301030243	PTH-MINISTERIO DAS FINANÇAS	1.898,62
SO	0301030244	PREDE-MINISTERIO DAS FINANÇAS	1.046,27
SO	0301030245	OUTROS EMPRESTIMOS	3.862,80
SO	0305	OUTROS JUROS	19.412,67
SO	030502	OUTROS	19.412,67
SO	04	TRANSFERÊNCIAS CORRENTES	780.198,75
SO	0405	ADMINISTRAÇÃO LOCAL	139.090,93
SO	040501	CONTINENTE	139.090,93
SO	04050102	FREGUESIAS	12.855,30
SO	04050104	ASSOCIAÇÕES DE MUNICIPIOS	126.235,63
SO	0406	SEGURANÇA SOCIAL	64.258,62
SO	040601	SISTEMAS DE SOLIDARIEDADE E SEGURANÇA SO	64.258,62
SO	0407	INSTITUIÇÕES SEM FINS LUCRATIVOS	572.379,20
SO	040701	INSTITUIÇÕES SEM FINS LUCRATIVOS	572.379,20
SO	0408	FAMÍLIAS	4.470,00
SO	040802	OUTRAS	4.470,00
SO	06	OUTRAS DESPESAS CORRENTES	39.330,67
SO	0602	DIVERSAS	39.330,67
SO	060203	OUTRAS	39.330,67
SO	06020301	OUTRAS RESTITUIÇÕES	3.985,23
SO	06020304	Serviços Bancários	8.898,65
SO	06020305	OUTRAS	26.446,79
SO	07	AQUISIÇÃO DE BENS DE CAPITAL	1.816.350,62
SO	0701	INVESTIMENTOS	1.812.981,32
SO	070101	TERRENOS	58.200,00
SO	070102	HABITAÇÕES	13.498,51
SO	07010203	Reparação e Beneficiação	13.498,51
SO	070103	EDIFÍCIOS	253.992,79
SO	07010301	INSTALAÇÕES DE SERVIÇOS	22.451,98
SO	07010302	INSTALAÇÕES DESPORTIVAS E RECREATIVAS	3.824,07
SO	07010305	ESCOLAS	26.164,26
SO	07010307	OUTROS	201.552,48
SO	070104	CONSTRUÇÕES DIVERSAS	1.179.249,45
SO	07010401	VIADUTOS, ARRUAMENTOS E OBRAS COMPLEMENT	493.810,60
SO	07010402	SISTEMAS DE DRENAGEM DE ÁGUAS RESIDUAIS	22.810,14
SO	07010403	ESTAÇÕES DE TRATAMENTO DE ÁGUAS RESIDUAIS	177.245,22
SO	07010404	ILUMINAÇÃO PÚBLICA	49.060,87
SO	07010405	PARQUES E JARDINS	3.806,39
SO	07010406	INSTALAÇÕES DESPORTIVAS E RECREATIVAS	9.208,26
SO	07010407	CAPTAÇÃO E DISTRIBUIÇÃO DE ÁGUA	120.761,59
SO	07010409	SINALIZAÇÃO E TRÂNSITO	10.313,66
SO	07010412	CEMITÉRIOS	2.185,50
SO	07010413	OUTROS	290.047,22
SO	070106	MATERIAL DE TRANSPORTES	7.611,72
SO	07010602	OUTRO	7.611,72
SO	070107	EQUIPAMENTO DE INFORMÁTICA	22.715,21
SO	070108	SOFTWARE INFORMÁTICO	5.831,43
SO	070109	EQUIPAMENTO ADMINISTRATIVO	451,08
SO	070110	EQUIPAMENTO BÁSICO	83.582,58
SO	07011002	OUTRO	83.582,58
SO	070111	FERRAMENTOS E UTENSÍLIOS	1.413,66
SO	070115	OUTROS INVESTIMENTOS	186.434,89
SO	0702	LOCAÇÃO FINANCEIRA	3.369,30
SO	070205	MATERIAL DE TRANSPORTE- LOCAÇÃO FINANCEIRA	3.369,30
SO	08	TRANSFERÊNCIAS DE CAPITAL	1.072.810,51
SO	0805	ADMINISTRAÇÃO LOCAL	805.799,64

FLUXOS DE CAIXA


ENTIDADE M.T.M.
PERÍODO 2017/01/01 A 2017/12/31


MUNICÍPIO DE TORRE DE MONCORVO


ANO 2017
Pág. 6

PAGAMENTOS


SO	080501	CONTINENTE	805.799,64	
SO	08050102	FREGUESIAS	384.712,84	
SO	08050104	ASSOCIAÇÃO DE MUNICIPIOS	421.086,80	
SO	0807	INSTITUIÇÕES SEM FINS LUCRATIVOS	267.010,87	
SO	080701	INSTITUIÇÕES SEM FINS LUCRATIVOS	267.010,87	
SO	09	ACTIVOS FINANCEIROS	79.029,00	
SO	0908	UNIDADES DE PARTICIPAÇÃO	79.029,00	
SO	090805	ADMINISTRAÇÃO PÚBLICA CENTRAL- ESTADO	79.029,00	
SO	10	PASSIVOS FINANCEIROS	8.260.485,32	
SO	1005	EMPRÉSTIMOS A CURTO PRAZO	500.000,00	
SO	100503	SOCIEDADES FINANCEIRAS-BANCOS OUT.INST.FI	500.000,00	
SO	1006	EMPRÉSTIMOS A MÉDIO E LONGO PRAZOS	7.760.485,32	
SO	100603	SOC. FINANCEIRAS-BANCOS E OUTRAS INST. F	7.760.485,32	
SO	10060301	CGD-830891(0032/787)	15.388,71	
SO	10060302	CGD-834091(0033/587)	2.710,53	
SO	10060303	CGD-827891(031/987)	2.661,83	
SO	10060305	CGD-2310291(119/687)	7.838,64	
SO	10060306	CGD-5509891(5509/891)	33.178,31	
SO	10060307	CGD-3711191(1339/987)	40.640,00	
SO	10060315	CGD-3259491(940/587)	5.590,79	
SO	10060316	CGD-3260891(941/387)	7.420,81	
SO	10060320	BPI-003	19.951,92	
SO	10060321	BES-2200	36.326,58	
SO	10060322	BES-2308	96.928,76	
SO	10060324	BES-2405	34.275,72	
SO	10060325	CGD-3797991(1412/387)	5.700,16	
SO	10060326	CGD-4060091(1612/687)	24.523,66	
SO	10060327	CGD-4061991(1613/487)	13.612,40	
SO	10060328	CGD-4062791(1614/287)	9.074,92	
SO	10060329	CGD-4300691(1775/087)	52.148,63	
SO	10060330	CGD-13306191(137/187)	20.577,20	
SO	10060331	CGD-13312691(138/987)	24.642,40	
SO	10060332	BPI-59.570,00	3.600,00	
SO	10060334	CGD-4812191(2138/387)	37.542,56	
SO	10060335	BPI-122.400,00	10.200,00	
SO	10060336	BPI-774.600,00	34.638,64	
SO	10060337	BPI-162.487,00	9.616,62	
SO	10060339	BPI-830039	27.523,08	
SO	10060341	CGD-691961(SANEAMENTO FINANCEIRO)	6.917.412,21	
SO	10060342	PTH-MINISTERIO DAS FINANÇAS	155.920,88	
SO	10060343	PREDE-MINISTERIO DAS FINANÇAS	77.641,60	
SO	10060344	OUTROS EMPRESTIMOS	33.197,76	
TOTAL DAS DESPESAS CORRENTES			6.891.169,29	
TOTAL DAS DESPESAS DE CAPITAL			11.228.675,45	
OPERAÇÕES DE TESOURARIA				1.046.330,63
SALDO PARA A GERÊNCIA SEGUINTE				544.352,49
EXECUÇÃO ORÇAMENTAL			15.790,62	
OPERAÇÕES DE TESOURARIA			528.561,87	
TOTAL				19.710.527,86

ORGÃO EXECUTIVO
Em ___ de ___ de ___


ORGÃO DELIBERATIVO
Em ___ de ___ de ___








fi
Luis Av.
Pantos



TORRE DE
MONCORVO
câmara municipal

Onde o ferro é a alma da terra.

Unidade Orgânica Administrativa Geral

ff.
Pedro
li.

Contas de Ordem

CONTAS DE ORDEM

ENTIDADE M.T.M.

MUNICÍPIO DE TORRE DE MONCORVO

Período: 2017/01/02 a 2017/12/31

ANO 2017

PAG. 1

91. Receitas

Código	Descrição	Valores		Código	Descrição	Valores	
	SALDO DA GERÊNCIA ANTERIOR		473.628,64		GARANTIAS E CAUÇÕES ACIONADAS		
	GARANTIAS E CAUÇÕES	411.300,14			CLIENTES E UTENTES C/ CAUÇÕES		
	RECIBOS PARA COBRANÇA	62.328,50			FORNECEDORES DE IMOBILIZADO		
	CLIENTES E UTENTES C/ CAUÇÕES				GARANTIAS E CAUÇÕES DEVOLVIDAS		45.969,04
	FORNECEDORES DE IMOBILIZADO				CLIENTES E UTENTES C/ CAUÇÕES		
	GARANTIAS E CAUÇÕES PRESTADAS		86.874,10		FORNECEDORES DE IMOBILIZADO		
	CLIENTES E UTENTES C/ CAUÇÕES				RECEITA VIRTUAL COBRADA		58.482,50
	FORNECEDORES DE IMOBILIZADO				RECEITA VIRTUAL ANULADA		8.937,25
					SALDO PARA A GERENCIA SEGUINTE		528.329,92
			81.215,97		GARANTIAS E CAUÇÕES	452.205,20	
	RECEITA VIRTUAL LIQUIDADADA				RECIBOS PARA COBRANÇA	76.124,72	
					CLIENTES E UTENTES C/ CAUÇÕES		
					FORNECEDORES DE IMOBILIZADO		
	Total geral		641.718,71		Total geral		641.718,71

ÓRGÃO EXECUTIVO

Em ___ de ___ de ___

[Signature]

ÓRGÃO DELIBERATIVO

Em ___ de ___ de ___

Declaro Receitas

Receitas Receitas

Declaro Receitas Receitas

Receitas Receitas

4/4

[Signature]

ENTIDADE		MAPA DAS CONTAS DE ORDEM				DATA	ANO	PAGINA
M.T.M.		Período: 2017/01/02 a 2017/12/31				2018/02/22	2017	1
COD. CONTA	DESIGNAÇÃO	SALDO INICIAL		DO PERÍODO		SALDO FINAL		
		DEBITO	CREDITO	DEBITO	CREDITO	DEVEDOR	CREADOR	
09	CONTAS DE ORDEM	496.880,03	496.880,03	281.478,86	281.478,86			
09.1	RECIBOS PARA COBRANÇA	62.328,50		81.215,97	67.419,75	76.124,72		
09.1.1	EXERCICIO ANTERIOR	41.487,23			17.917,97	23.569,26		
09.1.1.01	RECIBTA LIQUIDADADA	41.487,23				41.487,23		
09.1.1.02	RECIBTA COBRADA				8.980,72		8.980,72	
09.1.1.03	RECIBTA ANULADA				8.937,25		8.937,25	
09.1.2	EXERCICIO CORRENTE	20.841,27		81.215,97	49.501,78	52.555,46		
09.1.2.01	RECIBTA LIQUIDADADA	20.841,27		81.215,97		102.057,24		
09.1.2.02	RECIBTA COBRADA				49.501,78		49.501,78	
09.1.2.03	RECIBTA ANULADA							
09.2	FUNDOS CAUCIONADOS		368.536,46	30.985,07	72.774,10		410.325,49	
09.2.1	CAUÇÕES DE EMPREITADAS		365.891,70	30.985,07	72.774,10		407.680,73	
09.2.1.01	PRESTADA		365.891,70		72.774,10		438.665,80	
09.2.1.02	ACCIONADA							
09.2.1.03	DEVOLVIDA			30.985,07		30.985,07		
09.2.2	CAUÇÕES DE LOTEAMENTO E OBRAS		1.736,30				1.736,30	
09.2.2.01	PRESTADA		1.736,30				1.736,30	
09.2.2.02	ACCIONADA							
09.2.2.03	DEVOLVIDA							
09.2.3	CAUÇÕES DE LICENCIAMENTO SANITARIO		908,46				908,46	
09.2.3.01	PRESTADA		908,46				908,46	
09.2.3.02	ACCIONADA							
09.2.3.03	DEVOLVIDA							
09.3	GARANTIAS BANCÁRIAS							
09.4	OUTRAS CAUÇÕES		42.763,68	14.983,97	14.100,00		41.879,71	
09.4.1	ÁGUA		10.288,67				10.288,67	
09.4.2	CAUÇÕES DIVERSAS		32.475,01	14.983,97	14.100,00		31.591,04	
09.9	CONTAS DE CONTRAPARTIDA	434.551,53	85.579,89	154.293,85	127.185,01	376.080,48		
09.9.1	RECIBOS PARA COBRANÇA	23.251,39	85.579,89	67.419,75	81.215,97		76.124,72	
09.9.1.01	ANOS ANTERIORES	23.251,39		17.917,97		41.169,36		
09.9.1.02	ANO CORRENTE		85.579,89	49.501,78	81.215,97		117.294,08	
09.9.2	FUNDOS CAUCIONADOS	368.536,46		72.774,10	30.985,07	410.325,49		
09.9.2.01	CAUÇÕES DE EMPREITADAS	365.891,70		72.774,10	30.985,07	407.680,73		
09.9.2.02	CAUÇÕES DE LOTEAMENTO E OBRAS	1.701,85				1.701,85		
09.9.2.03	CAUÇÕES DE LICENCIAMENTO SANITARIO	942,91				942,91		
09.9.3	GARANTIAS BANCARIAS							
09.9.4	CAUÇÕES DE AGUA	10.288,67				10.288,67		
09.9.5	CAUÇÕES DIVERSAS	32.475,01		14.100,00	14.983,97	31.591,04		
TOTAL ...		496.880,03	496.880,03	281.478,86	281.478,86			

Handwritten notes in blue ink on the left margin, including the word "Pontes" and other illegible scribbles.



TORRE DE
MONCORVO
câmara municipal

Onde o ferro é a alma da terra.

Unidade Orgânica Administrativa Geral

Operações de Tesouraria

ENTIDADE		OPERAÇÕES DE TESOUREARIA					DATA	ANO	PAGINA
M.T.M.		Período: 2017/01/01 a 2017/12/31					2018/02/22	2017	1
COD. CONTA	TERCEIRO	DESIGNAÇÃO	SALDO DA GERÊNCIA ANTERIOR		MOVIMENTO ANUAL		SALDO PARA A GERÊNCIA SEGUINTE		
			DEVEDOR	CRETOR	DEBITO	CRÉDITO	DEVEDOR	CRETOR	
21		CLIENTES/CONTRIBUINTE/UTENTES		45.408,44	14.983,97	14.100,00		44.524,47	
21.7		CLIENTES E UTENTES C/CAUÇÕES		45.408,44	14.983,97	14.100,00		44.524,47	
21.7.1		Loteamentos e obras		1.736,30				1.736,30	
21.7.1.01		Loteamentos e obras - Individual		1.736,30				1.736,30	
	1182	MUNICÍPIO DE TORRE DE MONCORVO		1.439,30				1.439,30	
	2374	BEATRIZ CECILIA GRAÇA		297,00				297,00	
21.7.2		Licenciamento sanitário		908,46				908,46	
21.7.2.01		Licenciamento sanitário - Individual		908,46				908,46	
	1182	MUNICÍPIO DE TORRE DE MONCORVO		866,46				866,46	
	1323	MANUEL JOAQUIM TRIGO		42,00				42,00	
21.7.3		Água		10.288,67				10.288,67	
21.7.3.01		Água - Individual		10.288,67				10.288,67	
	1182	MUNICÍPIO DE TORRE DE MONCORVO		10.288,67				10.288,67	
21.7.9		Outras		32.475,01	14.983,97	14.100,00		31.591,04	
	149	GRUPO DESPORTIVO DE TORRE DE MONCORVO			6.250,00	6.250,00			
	280	NARCISO DE CARVALHO & FILHOS L.DA		0,10				0,10	
	673	SABOR,DOURO,AVENTURA, ENTRET. E LAZER,LDA		1.500,00				1.500,00	
	998	DEOLINDA VIRGINIA PEREIRA MORAIS		1.000,00				1.000,00	
	1182	MUNICÍPIO DE TORRE DE MONCORVO		995,27				995,27	
	1312	ANGELA MARIA MARTINS NETO		1.479,08				1.479,08	
	1448	SERAFIM DE JESUS SEGUNDINO				4.147,00		4.147,00	
	1577	JOSE AUGUSTO CARDOSO		75,00				75,00	
	1588	MANUEL JOÃO VENERA		150,00				150,00	
	1781	C.ALVES E PIMENTEL LDA.		429,00				429,00	
	1890	GASGAZ SOCIEDADE DE COMBUSTIVEIS LDA		1.000,00				1.000,00	
	2093	HIGISILVA - PRODUTOS DE MANUTENÇÃO, SEGURANÇA E SERVIÇOS DE LIMPEZA INDUSTRIAL,		549,19				549,19	
	2106	CIMAI-ESPECIALIDADES QUIMICAS S.A		350,73				350,73	
	2188	C.P.Q. - COMÉRCIO DE PRODUTOS QUÍMICOS, LDA		90,00				90,00	
	2233	POLIEDRO, CENTRO DE PROJETOS DE CONSTRUÇÃO, LDA		340,00				340,00	
	2240	PAULO JORGE PEREIRA TEIXEIRA		108,80				108,80	
	2593	ESTER ALVES PRIOR		690,50				690,50	
	2600	CARLOS MARIA DE MELO LUCAS COELHO		643,20				643,20	
	2604	ANTÓNIO AUGUSTO LOPES		330,00				330,00	
	2605	MARIA DA CONCEIÇÃO VIEIRA		180,00				180,00	
	2612	FILOMENA DA ASSUNÇÃO GIL PANDO POINHAS			100,00	100,00			
	2650	ANTONIO AUGUSTO RODRIGUES		467,50				467,50	
	2652	MONCORVIMOV, LDA.		850,00				850,00	
	2680	MARIA JOSÉ DINIS MOURA		337,50				337,50	
	2693	DUARTE NUNO FREITAS MARTINS		2.606,25				2.606,25	
	2737	ANTÓNIO JOSÉ MATOS		32,00				32,00	
	2745	ALDA DA CONCEIÇÃO BREGAS		609,60				609,60	
	2755	LUIS ANDRÉ CAMPOS MENDES		301,44				301,44	
	2756	SÉRGIO LUÍS DE ABREU		121,46				121,46	
	2767	EUGENIA MARIA ROUXINOL COUTINHO DIAS		525,00				525,00	
	2768	AGRIPINO JOAQUIM DIAS		405,00				405,00	
	2807	MARIA DA CONCRICAO SILVA MACHADO		1.127,50				1.127,50	
	2811	FRANCISCO MANUEL MARTINS		581,14				581,14	
	2850	SILVIA MARIA ARAUJO POVOA SANTOS		500,00	500,00				
	3037	EUNICE JOANA SOUSA RODRIGUES		841,48				841,48	
	3073	E.I.P. - ELECTRICIDADE INDUSTRIAL PORTUGUESA, S.A.		500,00				500,00	
	3087	FERNANDO LOPES VAZ		6.793,66	3.561,47			3.232,19	
	3134	ANTONIO ALBERTO SARAIVA		402,52				402,52	
	3405	DOMINGOS BRANCO PEREIRA		799,50	799,50				
	3557	ABEL DA CRUZ RIBEIRO		659,59				659,59	
	3636	JOSE JULIO MARTINS		759,53	759,53				
	3784	ANTONIO CARREIRA LAMEIRA		975,00				975,00	
	3827	JOSÉ PAULO MACHADO RIBEIRO DA SILVA		1.000,00				1.000,00	
	3859	LUÍS MIGUEL NAZARÉ PEREIRA		1.368,47	1.368,47				
A TRANSPORTAR ...				45.408,44	14.983,97	14.100,00		44.524,47	

ENTIDADE		OPERAÇÕES DE TESOUREARIA					DATA	ANO	PAGINA
M.T.M.		Período: 2017/01/01 a 2017/12/31					2018/02/22	2017	2
COD. CONTA	TERCEIRO	DESIGNAÇÃO	SALDO DA GERÊNCIA ANTERIOR		MOVIMENTO ANUAL		SALDO PARA A GERÊNCIA SEQUINTE		
			DEVEDOR	CREADOR	DEBITO	CREDITO	DEVEDOR	CREADOR	
		TRANSPORTE ...		45.408,44	14.983,97	14.100,00		44.524,47	
	4246	AMADEU DE JESUS GOMES				87,50		87,50	
	4255	CRISTINA FLORA SALGUEIRO			100,00	100,00			
	4256	JULIANA ARARI DE OLIVEIRA MORBIRA FLORES VIEIRA			100,00	100,00			
	4261	JOSÉ PEDRO OLIVEIRA DA SILVA				100,00		100,00	
	4262	SAGITTARIUS DE ROGÉRIO ALMEIDA BARROS			100,00	100,00			
	4277	MARIA DA CONCEIÇÃO MOURA TRIBEIRA				100,00		100,00	
	4298	Luisa Maria Esteves Moreira			325,00	325,00			
	4322	ANA CRISTINA COMENDA FERREIRA			175,00	175,00			
	4325	ANTONIO MANUEL CORDEIRO			680,00	680,00			
	4327	MARIA DO CÉU POVOA MADALENO				175,00		175,00	
	4333	AMADEU DOS SANTOS FERREIRA			165,00	165,50		0,50	
	4355	FILIFE JOSE COTOVIO				520,00		520,00	
	4370	JOSÉ AUGUSTO MAGALHÃES AZEVEDO				975,00		975,00	
24		ESTADO E OUTROS ENTES PÚBLICOS	68.313,48		972.769,20	977.243,45		72.787,73	
24.2		Retenção de impostos sobre rendimentos	18.725,88		237.234,04	240.647,50		22.139,34	
24.2.1		Trabalho dependente	16.659,00		219.293,00	219.985,00		17.351,00	
24.2.2		Trabalho independente	2.066,88		17.941,04	20.662,50		4.788,34	
24.4		Restantes impostos			850,00	850,00			
24.4.1		Imposto de selo			850,00	850,00			
24.4.1.6		Imposto do selo - Arrendamento (2)			850,00	850,00			
24.5		Contribuições para a Segurança Social	49.587,60		728.981,92	730.042,71		50.648,39	
24.5.1		CAIXA GERAL DE APOSENTAÇÕES	38.870,78		494.810,83	493.958,54		38.018,49	
24.5.1.1		CGA-DESCONTO DO PESSOAL	12.304,52		156.630,32	156.360,55		12.034,75	
24.5.1.2		CGA-ENCARGOS DA AUTARQUIA	26.566,26		338.180,51	337.597,99		25.983,74	
24.5.2		ADSE			57.836,32	57.836,32			
24.5.2.1		ADSE-DESCONTOS DO PESSOAL			57.836,32	57.836,32			
24.5.3		IGFSS	10.716,82		176.334,77	178.247,85		12.629,90	
24.5.3.1		IGFSS-DESCONTOS DO PESSOAL	3.425,60		53.260,36	53.903,03		4.068,27	
24.5.3.2		IGFSS-ENCARGOS DA AUTARQUIA	7.291,22		112.321,93	113.592,34		8.561,63	
24.5.3.3		DESCONTOS PARA A SEGURANÇA SOCIAL - OUTROS			10.752,48	10.752,48			
24.9		Outras tributações			5.703,24	5.703,24			
24.9.9		Outras			5.703,24	5.703,24			
24.9.9.4		PENHORAS SOBRE CREDITOS			5.703,24	5.703,24			
26		OUTROS DEVEDORES E CREDITORES	367.530,94		58.577,46	102.296,19		411.249,67	
26.1		Fornecedores de imobilizado	365.891,70		30.985,07	72.774,10		407.680,73	
26.1.3		Fornecedores de imobilizado c/cauções	365.891,70		30.985,07	72.774,10		407.680,73	
26.1.3.1		Forn.Imobilizado - c/cauções - Individual	365.891,70		30.985,07	72.774,10		407.680,73	
10		ANTONIO CECILIO MARTINS, LDA.		245,00				245,00	
79		ELIDOURO-MONTAGENS ELECTRICA DO DOURO SUPERIOR, LDA.		61,60				61,60	
107		GRANICON - GRANITOS E CONSTRUÇÕES, LDA.		210,00				210,00	
160		ANTONIO JOSE BARACAS		49.020,07				49.020,07	
163		FERNANDO AUGUSTO CAVALHEIRO		1.829,04				1.829,04	
180		CARLOS AUGUSTO PINTO SANTOS & FILHOS, LDA.				8.245,29		8.245,29	
280		NARCISO DE CARVALHO & FILHOS L.DA		4.195,80	4.195,80				
448		ECOTECNICA - ELEVACÃO E TRATAMENTO DE AGUAS E ESGOTOS, S.A.		1.301,11				1.301,11	
586		JEREMIAS DE MACEDO CA., LDA.		1.456,55				1.456,55	
596		ANTERO ALVES PAIVA - SOC. CONSTR., LDA.		47.403,97	26.328,17	2.574,73		23.650,53	
660		EDIMARCO, CONSTRUÇÕES CIVIL E OBRAS LDA.		5.403,04				5.403,04	
872		ALBANO MARTINS DE PAIVA E FILHOS, LDA		3.901,61				3.901,61	
933		MT3 - ENGENHARIA E OBRAS, LDA.		773,99				773,99	
937		DELFIN ARTUR NEVES		72,51				72,51	
1004		GUALDIM ANCIÃES AMADO & FILHOS, LDA		0,01				0,01	
1121		ODEVEZA-LABORATÓRIOS DE HIDROLOGIA E ENOLOGIA, LDA.		575,80				575,80	
1205		MANUEL JOAQUIM CALDEIRA, LDA		56.230,62		16.413,97		72.644,59	
1362		GUALDIM ANCIÃES AMADO & FILHOS LDA		14.779,90		2.888,74		17.668,64	
1384		ANTÓNIO JOSÉ BARAÇAS		64.688,95		11.714,12		76.403,07	
		A TRANSPORTAR ...		479.613,62	1.018.738,24	1.064.117,55		524.992,93	

ENTIDADE		OPERAÇÕES DE TESOUREARIA				DATA	ANO	PAGINA
M.T.M.		Período: 2017/01/01 a 2017/12/31				2018/02/22	2017	3
COD. CONTA	TERCEIRO	DESIGNAÇÃO	SALDO DA GERÊNCIA ANTERIOR		MOVIMENTO ANUAL		SALDO PARA A GERÊNCIA SEGUINTE	
			DEVEDOR	CREDOR	DEBITO	CRÉDITO	DEVEDOR	CREDOR
		TRANSPORTE ...		479.613,62	1.018.738,24	1.064.117,55		524.992,93
	1466	CAIXA LEASING E FACTORING-IFC,SA		202,04				202,04
	1884	ELECTRO PROGRESSO		211,50				211,50
	1998	AQUIMISA, CONSULTORES AGRO-INDUSTRIAIS, LDA		145,20				145,20
	2160	FERNANDO AUGUSTO CAVALHEIRO		2.011,50		2.905,40		4.916,90
	2183	ROMEU MANUEL REGO				336,50		336,50
	2259	FISCALPREVE - FISCALIZAÇÃO PREVENTIVA DE GÉNEROS ALIMENTÍCIOS, LDA		45,00				45,00
	2264	MASITRAVE-Comércio, Montagem Reparação, Manutenção Projectos Sinais de Trafego, Lda		789,19				789,19
	2355	I.T.L.INSTALAÇÕES ELECTRICAS UNIP.LDA		13.484,75				13.484,75
	2422	ARNALDO AMADOR & FILHOS, LDA		498,04				498,04
	2444	BIOSFERA CONSTRUÇÕES UNIPSSOAL LDA		48.467,34		18.812,95		67.280,29
	2715	PAULO CALDEIRA, EMPREITADAS, LDA.		1.523,20				1.523,20
	2876	ELECTROJARM, LDA.		1.257,00				1.257,00
	2878	BIU-CONSTRUÇÕES, LDA.		5.445,98				5.445,98
	3161	A.MILNE CARMO, S.A.		1.499,62				1.499,62
	3638	BARATA & MARCELINO-ENGENHARIA ENERGETICA, S.A.		24.857,73				24.857,73
	3664	PAULO ADEGAS, SOCIEDADE UNIPSSOAL, LDA.		1.270,24	461,10	1.012,62		1.821,76
	3672	ANTONIO JULIO FIDALGO		4.712,56				4.712,56
	4191	AÇOREIRA & ALMEIDA, LDA		5.879,80		1.181,80		7.061,60
	4265	ERGICON PORTUGAL, ENGENHARIA E CONSTRUÇÃO S.A.				4.998,10		4.998,10
	4337	Francisco Alexandre Rosinha - Construções Unipessoal, Lda.				1.689,88		1.689,88
	8386	ALBANO MARTINS DE PAIVA E FILHOS		1.441,44				1.441,44
26.3		Sindicatos			5.433,63	5.941,53		507,90
26.3.1		STAL			5.104,82	5.583,92		479,10
26.3.4		SINTAP			132,11	144,12		12,01
26.3.6		SINDICATO TRAB.FUNÇÃO PÚBLICA			196,70	213,49		16,79
26.5		SERVIÇOS SOCIAIS DO PESSOAL DA CAMARA			4.711,68	5.140,28		428,60
26.6		OUTROS DESCONTOS SOBRE OS VENCIMENTOS			9.353,92	9.915,11		561,19
26.6.1		COMPANHIA DE SEGUROS IMPERIO (DESC. S/ VENC.)			59,95	59,95		
26.6.17		FEDERAÇÃO PORTUGUESA DE NATAÇÃO				39,00		39,00
26.6.19		DIRECÇÃO GERAL DE IMPOSTOS-FINANÇAS MONCORVO			698,14	718,58		20,44
26.6.2		ASSOCIAÇÃO DOS TECNICOS ADMINISTRATIVOS MUNICIPAIS			177,54	193,68		16,14
26.6.30		PAULO GALVAO TELES - SOLICITADOR			2.794,33	3.048,36		254,03
26.6.34		PRESTACAO AGUA - CMTM - POCAL			695,81	695,81		
26.6.38		FILIPA GABRIELA ALVES-AGENTE EXECUÇÃO			1.061,33	1.109,48		48,15
26.6.4		RICARDO DE FREITAS LUIS			923,49	923,49		
26.6.5		BANCO FINANTIA-ANA CAMPOS PEREIRA			400,00	400,00		
26.6.7		PAULA PINTO-AGENTE DE EXECUÇÃO			2.543,33	2.726,76		183,43
26.8		Devedores e credores diversos		1.639,24	8.093,16	8.525,17		2.071,25
26.8.5		DEVEDORES E CREDORES DE OPERAÇÕES NÃO ORÇAMENTAIS		1.494,35	8.093,16	8.525,17		1.926,36
26.8.5.3		AMA		28,77	217,11	196,17		7,83
26.8.5.7		IMT		81,00	7.839,50	7.812,50		54,00
26.8.5.9		OUTROS		1.384,58	36,55	516,50		1.864,53
26.8.5.9.05		EXECUÇÕES FISCAIS - IMPOSTO DE JUSTIÇA		744,22		494,57		1.238,79
26.8.5.9.07		CREDORES POR CANCELAMENTO DE CHEQUES		625,74				625,74
26.8.5.9.07.10		ANTONIO JOSE POINHAS CAVALHEIRO		76,32				76,32
26.8.5.9.07.11		CIDALISA DA ASSUNÇÃO GOMES PISCA SOUSA		50,00				50,00
26.8.5.9.07.14		ELIANA CAMILA SANCHES MAGALHAES MATEUS		19,80				19,80
26.8.5.9.07.16		ZLATKA DIMITROVA GEORGIEVA		79,20				79,20
26.8.5.9.07.18		MARIA ISABEL FALCATO FRAGOSO		39,60				39,60
26.8.5.9.07.19		ALCINA DE FATIMA MENDES JACINTO		45,80				45,80
26.8.5.9.07.3		RESTAURANTE CHURRASQUEIRA CHARRETE		199,52				199,52
26.8.5.9.07.4		CASSIANO JOSE MAÇORANO MADALENO		70,50				70,50
26.8.5.9.07.7		PAULA CRISTINA MARTINS		22,50				22,50
26.8.5.9.07.8		SANDRA MARIA MENESSES DOS SANTOS ANDRADE		22,50				22,50
		A TRANSPORTAR ...		481.093,35	1.046.294,08	1.093.617,71		528.416,98

ENTIDADE		OPERAÇÕES DE TESOUREARIA					DATA	ANO	PAGINA
M.T.M.		Período: 2017/01/01 a 2017/12/31					2018/02/22	2017	4
COD. CONTA	TERCEIRO	DESIGNAÇÃO	SALDO DA GERÊNCIA ANTERIOR		MOVIMENTO ANUAL		SALDO PARA A GERÊNCIA SEGUINTE		
			DEVEDOR	CREDOR	DEBITO	CREDITO	DEVEDOR	CREDOR	
		TRANSPORTE ...		481.093,35	1.046.294,08	1.093.617,71		528.416,98	
26.8.5.9.08		SERVIÇO DE ESTRANGEIROS E FRONTEIRAS		14,62	36,55	21,93			
26.8.9		Credores Diversos - Outros		144,89				144,89	
26.8.9.2		CRED.P/ PAGAMENTOS INDEVIDOS		121,25				121,25	
26.8.9.5		% DOS AUTUANTES POR CONTRA-ORDENAÇÕES		23,64				23,64	
		TOTAL ...		481.252,86	1.046.330,63	1.093.639,64		528.561,87	

ÓRGÃO EXECUTIVO

Em ___ de ___ de ___

[Handwritten Signature]

Vicor Pereira
R. Postes

[Handwritten Signature]

[Handwritten Signature]

ÓRGÃO DELIBERATIVO

Em ___ de ___ de ___

[Handwritten Signature]
Pedro Miguel Casaqueira
A. P. G.

A
A
Pantos



TORRE DE
MONCORVO
câmara municipal

Onde o ferro é a alma da terra.

Unidade Orgânica Administrativa Geral

Jf.
João
Pedro
lh.

Caracterização da Entidade

CARATERIZAÇÃO DA ENTIDADE

(De harmonia com o ponto 8.1 do POCAL e ponto III da resolução n.º 4/2001 - 2.ª secção do Tribunal de Contas - D.R. II série, n.º 191, de 18 de Agosto de 2001)

a)	MUNICÍPIO DE TORRE DE MONCORVO	b)	2017
----	---------------------------------------	----	-------------

1	NÚMERO DE IDENTIFICAÇÃO FISCAL	501 121 536
---	---------------------------------------	--------------------

2	ENDEREÇO POSTAL: LARGO DR. CAMPOS MONTEIRO 5160-303 TORRE DE MONCORVO TELEFONE - TELEX - TELEFAX: 279200220 - 279200240
---	--

3	REGIME FINANCEIRO E OUTROS ELEMENTOS DE IDENTIFICAÇÃO: O REGIME FINANCEIRO DA AUTARQUIA É O ESTABELECIDO PELA LEI Nº 73/2013 DE 3/09
---	--

4	NÚMERO DE ELEITORES	8574
---	----------------------------	------

5	LEGISLAÇÃO (CONSTITUIÇÃO, ORGÂNICA E FUNCIONAMENTO, QUANDO APLICÁVEL): LEI Nº 169/99 DE 18/09, LEI 75/2013 DE 12/09 E QUANTO AO FUNCIONAMENTO D. LEI Nº 305/2009 DE 23/10
---	---

6	ESTRUTURA ORGANIZACIONAL EFETIVA (ORGANOGRAMA E, QUANDO APLICÁVEL, A INDICAÇÃO DOS ÓRGÃOS DE NATUREZA CONSULTIVA E DE FISCALIZAÇÃO):			
		Data de Aprovação	Data de Publicação	Diário da República
	Estrutura Orgânica	28/12/2012	11/01/2013	Nº8-2ªSÉRIE
	Quadro de Pessoal	28/12/2012		
	Reestruturação de Serviços	28/12/2012	11/01/2013	Nº 8-2ª SÉRIE

7	DESCRIÇÃO SUMÁRIA DAS ATIVIDADES:
---	--

8	RECURSOS HUMANOS - IDENTIFICAÇÃO DO PRESIDENTE E DEMAIS MEMBROS DO ÓRGÃO EXECUTIVO E, QUANDO APLICÁVEL, DOS RESPONSÁVEIS PELA DIREÇÃO DA ENTIDADE: PRESIDENTE-NUNO JORGE RODRIGUES GONÇALVES VEREADOR A TEMPO INTEIRO-VICTOR MANUEL DA SIVA MOREIRA VERADORA A TEMPO INTEIRO-MARIA DA PIEDADE LEONARDO TEIXEIRA CALHEIROS E MENESES VEREADOR-JOSÉ MANUEL AIRES- 1/1 a 20/10 PORFIRIO ANDRÉ NUNES EVANGELISTA -21/10 A 31/12 VERADORA-MARIA DE LURDES MANO PONTES
---	---

RESUMO (N.º DE MEMBROS DO ÓRGÃO EXECUTIVO):

Em regime de permanência.....	3
A meio tempo	
Outros	2

OBS

9	ORGANIZAÇÃO CONTABILÍSTICA: BREVE DESCRIÇÃO DAS PRINCIPAIS CARATERÍSTICAS DO SISTEMA INFORMÁTICO UTILIZADO/EXISTENTE; DEMONSTRAÇÕES FINANCEIRAS INTERVALARES, QUANDO EXISTIREM; EXISTÊNCIA OU NÃO DE DESCENTRALIZAÇÃO CONTABILÍSTICA E EM CASO AFIRMATIVO, BREVE DESCRIÇÃO DO SISTEMA UTILIZADO E DO MODO DE ARTICULAÇÃO COM A CONTABILIDADE CENTRAL: TODOS OS PROCEDIMENTOS SÃO FEITOS AUTOMATICAMENTE NÃO HÁ DOCUMENTOS FINANCEIROS INTERCALARES.
---	--

10	INDICADORES DE GESTÃO	
	Fundo Geral Municipal	7 145 806,00 €
	Fundo de Coesão Municipal	362 743,00 €
	Fundo de Financiamento de Freguesias	
	Receitas Correntes no ano anterior ao da gerência em apreciação	9 853 647,73 €
	Despesas de Investimento no ano anterior ao da gerência em apreciação	4 683.168,58
	Despesas com Pessoal do Quadro	1 706.247,62
	Despesas com Pessoal em Qualquer Outra Situação	395.030,36

11 AÇÕES INSPETIVAS:

Identificação das ações inspetivas levadas a efeito por órgãos de controlo interno (IGF e IGAT), com incidência na Gerência e nos 3 anos anteriores:

Data da ação	Período abrangido	Entidade	Nº PROC.
Data da ação	Período abrangido	Entidade	N.º Proc.
Data da ação	Período abrangido	Entidade	N.º Proc.

12 INDICAÇÃO DA QUOTA PARTE DAS AMORTIZAÇÕES E ENCARGOS FINANCEIROS RESULTANTES DE EMPRÉSTIMOS CONTRAÍDOS PELAS ASSOCIAÇÕES DE MUNICÍPIOS EM QUE A ENTIDADE PARTICIPE E OU EMPRESAS PÚBLICAS MUNICIPAIS

DESIGNAÇÃO

UN: Euros

13 SERVIÇOS MUNICIPALIZADOS

A entidade tem serviços Municipalizados?

N

Se respondeu sim, especifique quais e indique os respetivos grupos:

14 REGULAMENTOS/DIRETIVAS INTERNAS:

A entidade tem regulamentos/diretivas internas relativos às áreas contabilística, financeira e de controlo interno?

S

Se respondeu sim, especifique quais e indique, no caso de recurso a empresas de consultadoria ou auditoria, as áreas de atuação abrangidas:

15 DOCUMENTOS DE GESTÃO:

	Data de Aprovação pelo	Data de Aprovação pelo	Observações
	Órgão Executivo	Órgão Deliberativo	
Grandes Opções do Plano	28/10/2016	05/12/2016	
Orçamento	28/10/2016	05/12/2016	
Documentos de Prestação de Contas			

16 OUTRA INFORMAÇÃO CONSIDERADA RELEVANTE:

Em de de 2018

O Responsável pelos Serviços,





TORRE DE
MONCORVO
câmara municipal

Onde o ferro é a alma da terra.

Unidade Orgânica Administrativa Geral

fi
Pontes
ff.
João W.
Cly
Pedro
li.

Modificações ao Orçamento da Receita

ENTIDADE
MUNICÍPIO DE TORRE DE MONCORVO

TOTAL DE ALTERAÇÕES : 2
TOTAL DE REVISÕES : 1

MODIFICAÇÕES AO ORÇAMENTO DA RECEITA
DO ANO CONTABILISTICO DE: 2017

Período: 2017/01/02 a 2017/12/31

Página: 1

CLASSIFICAÇÃO ECONÓMICA

DOTAÇÕES DA RECEITA

CÓDIGO	DESCRIÇÃO	PREVISÕES INICIAIS	MODIFICAÇÕES ORÇAMENTAIS		PREVISÕES CORRIGIDAS	OBSERVAÇÕES
			INSCRIÇÕES / REFORÇOS	DIMINUIÇÕES / ANULAÇÕES		
01	IMPOSTOS DIRECTOS	950.100,00			950.100,00	
0102	OUTROS	950.100,00			950.100,00	
010202	IMPOSTO MUNICIPAL SOBRE IMOVEIS	625.000,00			625.000,00	
010203	IMPOSTO UNICO DE CIRCULAÇÃO	125.000,00			125.000,00	
010204	IMPOSTO MUNICIPAL SOBRE TRANSMISSOES ONEROSAS DE IMOVEIS	140.000,00			140.000,00	
010205	DERRAMA	60.000,00			60.000,00	
010299	IMPOSTOS DIRECTOS DIVERSOS	100,00			100,00	
02	IMPOSTOS INDIRECTOS	4.000,00			4.000,00	
0202	OUTROS	4.000,00			4.000,00	
020206	IMPOSTOS DIRECT. ESPECIFICOS DAS AUTARQU	4.000,00			4.000,00	
02020601	MERCADOS E FEIRAS	100,00			100,00	
02020602	LOTEAMENTOS E OBRAS	100,00			100,00	
02020603	OCUPAÇÃO DA VIA PÚBLICA	100,00			100,00	
02020605	PUBLICIDADE	1.000,00			1.000,00	
02020606	SANEAMENTO	100,00			100,00	
02020699	OUTROS	2.600,00			2.600,00	
0202069901	TMDP	2.000,00			2.000,00	
0202069902	TDFTH	100,00			100,00	
0202069999	OUTROS	500,00			500,00	
04	TAXAS, MULTAS E OUTRAS PENALIDADES	77.450,00			77.450,00	
0401	TAXAS	68.450,00			68.450,00	
040123	TAXAS ESPECÍFICAS DAS AUTARQUIAS LOCAIS	68.450,00			68.450,00	
04012301	MERCADOS E FEIRAS	12.500,00			12.500,00	
04012302	LOTEAMENTO E OBRAS	30.000,00			30.000,00	
04012303	OCUPAÇÃO DE VIA PÚBLICA	2.000,00			2.000,00	
04012305	CAÇA, USO E PORTE DE ARMAS	250,00			250,00	
04012399	OUTROS	23.700,00			23.700,00	
0401239901	TDFTH	50,00			50,00	
0401239902	TAXA PELA EMISSAO DO CERTIFICADO DE REGISTO	150,00			150,00	
0401239999	OUTRAS	23.500,00			23.500,00	
0402	MULTAS E OUTRAS PENALIDADES	9.000,00			9.000,00	
040201	JUROS DE MORA	7.000,00			7.000,00	
040202	JUROS COMPENSATÓRIOS	750,00			750,00	
040204	COIMAS E PENALIDADES POR CONTRA-ORDENAÇÃO	1.000,00			1.000,00	
040299	MULTAS E PEANLIDADES DIVERGAS	250,00			250,00	
05	RENDIMENTOS DE PROPRIEDADE	800,00			800,00	
0502	JUROS - SOCIEDADES FINANCEIRAS	100,00			100,00	
050201	BANCOS E OUTRAS INSTITUIÇÕES FINANCEIRAS	100,00			100,00	
0503	JUROS- ADMINISTRAÇÕES PÚBLICAS	100,00			100,00	
050301	ADMINISTRAÇÃO CENTRAL- ESTADO	100,00			100,00	
0510	RENDAS	600,00			600,00	
051004	EDIFÍCIOS	100,00			100,00	
051099	OUTROS	500,00			500,00	
06	TRANSFERÊNCIAS CORRENTES	7.462.068,00			7.462.068,00	
0603	ADMINISTRAÇÃO CENTRAL	7.462.068,00			7.462.068,00	
060301	ESTADO	7.028.968,00			7.028.968,00	
06030101	FUNDO DE EQUILIBRIO FINANCEIRO	6.431.225,00			6.431.225,00	
06030102	FUNDO SOCIAL MUNICIPAL	191.629,00			191.629,00	
06030103	PARTICIPAÇÃO FIXA NO IRS	171.114,00			171.114,00	
06030199	OUTRAS	235.000,00			235.000,00	
0603019901	D.R.E.N.	150.000,00			150.000,00	
0603019906	FSE - FUNDO SOCIAL EUROPEU	75.000,00			75.000,00	
0603019909	OUTRAS	10.000,00			10.000,00	
060306	ESTADO-PART. COMUNITÁRIA EM PROJ. CO-FIN	373.000,00			373.000,00	
06030601	QREN-PORTUGAL 2020-CIM-DOURO-OUTROS	373.000,00			373.000,00	
060307	SERVIÇOS E FUNDOS AUTÓNOMOS	100,00			100,00	
06030709	OUTROS	100,00			100,00	
060309	SERV. E FUND. AUTÓNOM.-SUBSISTEMA DE PROTECÇÃO À FAMÍLIA E POLÍTICAS ACTIVAS DE EMPREGO E FORMAÇÃO PROFISSIONAL	60.000,00			60.000,00	

Handwritten notes:
 f1
 Pontos
 Jf.
 lead
 Redu
 11

MUNICÍPIO DE TORRE DE MONCORVO

TOTAL DE ALTERAÇÕES : 2

TOTAL DE REVISÕES : 1

DO ANO CONTABILISTICO DE: 2017

Período: 2017/01/02 a 2017/12/31

CLASSIFICAÇÃO ECONÓMICA		DOTAÇÕES DA RECEITA			OBSERVAÇÕES	
CÓDIGO	DESCRIÇÃO	PREVISÕES INICIAIS	MODIFICAÇÕES ORÇAMENTAIS			PREVISÕES CORRIGIDAS
			INSCRIÇÕES / REFORÇOS	DIMINUIÇÕES / ANULAÇÕES		
06030901	I. E. F. P.	30.000,00			30.000,00	
06030902	INSTITUTO DE SOLIDARIEDADE E SEGURANÇA SOCIAL	13.000,00			13.000,00	
06030909	OUTROS	17.000,00			17.000,00	
07	VENDA DE BENS E SERVIÇOS CORRENTES	2.109.300,00			2.109.300,00	
0701	VENDA DE BENS	507.700,00			507.700,00	
070102	LIVROS E DOCUMENTAÇÃO TÉCNICA	850,00			850,00	
070103	PUBLICAÇÕES E IMPRESSOS	850,00			850,00	
070111	PRODUTOS ACABADOS E INTERMÉDIOS	500.000,00			500.000,00	
07011101	ÁGUA	500.000,00			500.000,00	
070199	OUTROS	6.000,00			6.000,00	
0702	SERVIÇOS	998.900,00			998.900,00	
070201	ALUGUER DE ESPAÇOS E EQUIPAMENTOS	1.000,00			1.000,00	
070207	ALIMENTAÇÃO E ALOJAMENTO	10.000,00			10.000,00	
070208	SERVIÇOS SOCIAIS, RECREAT., CULTURAIS E D	65.500,00			65.500,00	
07020802	SERVIÇOS RECREATIVOS	55.000,00			55.000,00	
0702080299	OUTROS	55.000,00			55.000,00	
07020803	SERVIÇOS CULTURAIS	8.000,00			8.000,00	
0702080399	OUTROS	8.000,00			8.000,00	
07020804	SERVIÇOS DESPORTIVOS	2.500,00			2.500,00	
070209	SERVIÇOS ESPECÍFICOS DAS AUTARQUIAS	912.300,00			912.300,00	
07020901	SANEAMENTO	380.000,00			380.000,00	
07020902	RESÍDUOS SÓLIDOS	500.000,00			500.000,00	
07020903	TRANSPORTES COLECTIVOS DE PESSOAS E MERC	10.100,00			10.100,00	
0702090302	TRANSPORTES ESCOLARES	10.000,00			10.000,00	
0702090399	OUTROS	100,00			100,00	
07020904	TRABALHOS POR CONTA DE PARTICULARES	5.000,00			5.000,00	
07020905	CEMITÉRIOS	100,00			100,00	
07020906	MERCADOS E FEIRAS	6.000,00			6.000,00	
07020907	PARQUES DE ESTACIONAMENTO	11.000,00			11.000,00	
07020999	OUTROS	100,00			100,00	
070299	OUTROS	10.100,00			10.100,00	
07029901	ENCARGOS DE COBRANÇA DE RECEITAS	100,00			100,00	
07029999	OUTROS	10.000,00			10.000,00	
0703	RENDAS	602.700,00			602.700,00	
070301	HABITAÇÕES	25.000,00			25.000,00	
070302	EDIFÍCIOS	20.000,00			20.000,00	
070399	OUTRAS	557.700,00			557.700,00	
07039901	RENDA DE CONCESSÕES	410.000,00			410.000,00	
07039902	ATMAD-CONCESSÃO ETAR E BARRAGENS	100,00			100,00	
07039903	CONCESSÃO DE BÓLICAS	45.600,00			45.600,00	
07039904	RENDA DE BARRAGENS (ANMP EDP)	90.000,00			90.000,00	
07039909	OUTRAS	12.000,00			12.000,00	
08	OUTRAS RECEITAS CORRENTES	19.100,00			19.100,00	
0801	OUTRAS	19.100,00			19.100,00	
080199	OUTRAS	19.100,00			19.100,00	
08019903	IVA REEMBOLSADO	100,00			100,00	
08019904	IVA INVERSAO DA LIQUIDAÇÃO	1.000,00			1.000,00	
08019999	DIVERSAS	18.000,00			18.000,00	
0801999999	DIVERSAS	18.000,00			18.000,00	
09	VENDAS DE BENS DE INVESTIMENTO	251.500,00			251.500,00	
0901	TERRENOS	30.000,00			30.000,00	
090101	SOCIEDADES E QUASE-SOCIEDADES NÃO FINANC	25.000,00			25.000,00	
090110	FAMÍLIAS	5.000,00			5.000,00	
0902	HABITAÇÕES	100.000,00			100.000,00	
090210	FAMÍLIAS	100.000,00			100.000,00	
0903	EDIFÍCIOS	120.000,00			120.000,00	
090304	ADMISTRAÇÃO PÚBLICA- ADMNISTRAÇÃO CENTRAL - SERVIÇOS E FUNDOS AUTONOMOS	120.000,00			120.000,00	
0904	OUTROS BENS DE INVESTIMENTO	1.500,00			1.500,00	

ENTIDADE		MODIFICAÇÕES AO ORÇAMENTO DA RECEITA			Página: 3	
MUNICÍPIO DE TORRE DE MONCORVO		TOTAL DE ALTERAÇÕES : 2	DO ANO CONTABILISTICO DE: 2017		Período: 2017/01/02 a 2017/12/31	
		TOTAL DE REVISÕES : 1				
CLASSIFICAÇÃO ECONÓMICA		DOTAÇÕES DA RECEITA			OBSERVAÇÕES	
CÓDIGO	DESCRIÇÃO	PREVISÕES INICIAIS	MODIFICAÇÕES ORÇAMENTAIS			PREVISÕES CORRIGIDAS
			INSCRIÇÕES / REFORÇOS	DIMINUIÇÕES / ANULAÇÕES		
090401	SOCIEDADES E QUASE-SOCIEDADES NÃO FINANÇ	1.200,00			1.200,00	
09040101	EQUIPAMENTO DE TRANSPORTE	1.000,00			1.000,00	
09040102	MAQUINARIA E EQUIPAMENTO	100,00			100,00	
09040103	OUTROS	100,00			100,00	
090410	FAMILIAS	300,00			300,00	
09041001	EQUIPAMENTO DE TRANSPORTE	100,00			100,00	
09041002	MAQUINARIA E EQUIPAMENTO	100,00			100,00	
09041003	OUTROS	100,00			100,00	
10	TRANSFERÊNCIAS DE CAPITAL	4.558.631,00		1.500.000,00	3.058.631,00	
1003	ADMINISTRAÇÃO CENTRAL	4.558.631,00		1.500.000,00	3.058.631,00	
100301	ESTADO	808.431,00			808.431,00	
10030101	FUNDO DE EQUILIBRIO FINANCEIRO	714.581,00			714.581,00	
10030199	OUTROS	93.850,00			93.850,00	
1003019908	MINISTERIO DA EDUCAÇÃO	93.750,00			93.750,00	
1003019909	OUTROS	100,00			100,00	
100307	ESTADO-PARTIC. COMUNITARIA EM PROJ. CO-F	3.750.000,00		1.500.000,00	2.250.000,00	
10030701	OREN-PORTUGAL 2020-CIM DOURO-OUTROS	3.750.000,00		1.500.000,00	2.250.000,00	
100308	SERVIÇOS E FUNDOS AUTÓNOMOS	200,00			200,00	
10030802	FUNDO DO BAIKO SABOR (FBS)	100,00			100,00	
10030809	OUTROS	100,00			100,00	
11	ACTIVOS FINANCEIROS	1.000,00			1.000,00	
1109	UNIDADES DE PARTICIPAÇÃO	1.000,00			1.000,00	
110901	SOCIEDADES E QUASE-SOCIEDADES NÃO FINANÇ	1.000,00			1.000,00	
12	PASSIVOS FINANCEIROS	750.000,00	6.079.946,96		6.829.946,96	
1205	EMPRÉSTIMOS A CURTO PRAZO	500.000,00			500.000,00	
120502	SOCIEDADES FINANCEIRAS	500.000,00			500.000,00	
1206	EMPRÉSTIMOS A MÉDIO E LONGO PRAZOS	250.000,00	6.079.946,96		6.329.946,96	
120602	SOCIEDADES FINANCEIRAS	250.000,00	6.079.946,96		6.329.946,96	
13	OUTRAS RECEITAS DE CAPITAL	3.469.335,00		3.469.135,00	200,00	
1301	OUTRAS	3.469.335,00		3.469.135,00	200,00	
130101	INDEMNIZAÇÕES	100,00			100,00	
130199	OUTRAS	3.469.235,00		3.469.135,00	100,00	
13019901	COMPENSAÇÃO-BÓLICAS	3.469.135,00		3.469.135,00	100,00	
13019999	OUTRAS	100,00			100,00	
16	SALDO DA GERÊNCIA ANTERIOR		39.134,76		39.134,76	
1601	SALDO ORÇAMENTAL		39.134,76		39.134,76	
160101	NA POSSE DO SERVIÇO		39.134,76		39.134,76	
TOTAL ...		19.653.284,00	6.119.081,72	4.969.135,00	20.803.230,72	

ÓRGÃO EXECUTIVO
Em ___ de ___ de ___

Vicente Jorge

16 Pontes

Prof. Paulo António

Artur de Almeida

ÓRGÃO DELIBERATIVO
Em ___ de ___ de ___

Luís José
Pedro Miguel Cavasqueira
11/11.



TORRE DE
MONCORVO
câmara municipal

Onde o ferro é a alma da terra.

Unidade Orgânica Administrativa Geral

↑
↓
Pontas
gf.
Jesús
Ay
Pedro
14.

Modificações ao Orçamento da Despesa

MUNICÍPIO DE TORRE DE MONCORVO

TOTAL DE ALTERAÇÕES : 10
TOTAL DE REVISÕES : 1

DO ANO CONTABILÍSTICO DE 2017

Período: 2017/01/02 a 2017/12/31

IDENTIFICAÇÃO DAS RUBRICAS

DESPESA

CLASSIFICAÇÃO ORGÂNICA	ECONÓMICA	DESCRIÇÃO	MODIFICAÇÕES ORÇAMENTAIS			DOTAÇÕES CORRIGIDAS	O B S
			DOTAÇÕES INICIAIS	INSCRIÇÕES / REFORÇOS	DIMINUIÇÕES / ANULAÇÕES		
AM		ASSEMBLEIA MUNICIPAL					
AM	01	DESPESAS COM O PESSOAL					
AM	0102	ABONOS VARIÁVEIS OU EVENTUAIS					
AM	010204	AJUDAS DE CUSTO	1.500,00			1.500,00	
AM	010213	OUTROS SUPLEMENTOS E PRÊMIOS					
AM	01021302	OUTROS (SENHA DE PRESENÇA)	8.500,00			8.500,00	
AM	02	AQUISIÇÃO DE BENS E SERVIÇOS					
AM	0202	AQUISIÇÃO DE SERVIÇOS					
AM	020213	DESLOCAÇÕES E ESTADAS	4.000,00			4.000,00	
AM	020220	OUTROS TRABALHOS ESPECIALIZADOS	2.500,00			2.500,00	
SO		SEM ORGANICA					
SO	01	DESPESAS COM O PESSOAL					
SO	0101	REMUNERAÇÕES CERTAS E PERMANENTES					
SO	010101	Titulares de Org. Sob. membros de Órg. A	90.000,00	1.000,00		91.000,00	
SO	010104	PESSOAL DOS QUADROS-REGIME DE CONTRATO INDIVIDUAL DE TRABALHO					
SO	01010401	PESSOAL EM FUNÇÕES	1.300.000,00		125.100,00	1.174.900,00	
SO	01010402	ALTERAÇÕES OBRIGATORIAS DE POSICIONAMENTO REMUNERATORIO	10,00			10,00	
SO	01010404	RECRUTAMENTO DE PESSOAL PARA NOVOS POSTOS DE TRABALHO	100.000,00		28.100,00	71.900,00	
SO	010106	PESSOAL CONTRATADO A TERMO					
SO	01010601	PESSOAL EM FUNÇÕES	62.000,00	3.500,00	1.395,00	64.105,00	
SO	01010602	ALTERAÇÃO OBRIGATORIAS DE POSICIONAMENTO REMUNERATORIO	10,00			10,00	
SO	01010604	RECRUTAMENTO DE PESSOAL PARA NOVOS POSTOS DE TRABALHO	34.000,00	3.815,00		37.815,00	
SO	010107	PESSOAL EM REGIME DE TAREFA OU AVENÇA	10,00			10,00	
SO	010108	PESSOAL AGUARDANDO APOSENTAÇÃO	2.500,00			2.500,00	
SO	010109	PESSOAL EM QUALQUER OUTRA SITUAÇÃO	216.000,00		34.800,00	181.200,00	
SO	010111	REPRESENTAÇÃO					
SO	01011101	Membros do Órgãos Autárquicos	22.500,00			22.500,00	
SO	01011102	Dirigentes	5.000,00			5.000,00	
SO	010113	SUBSÍDIO DE REFEBIÇÃO	181.600,00	6.000,00	1.680,00	185.920,00	
SO	010114	SUBSÍDIOS DE FÉRIAS E NATAL	280.000,00	8.500,00	18.100,00	270.400,00	
SO	010115	REMUNERAÇÕES POR DOENÇA E MATERNIDADE / PATERNIDADE	45.000,00		8.000,00	37.000,00	
SO	0102	ABONOS VARIÁVEIS OU EVENTUAIS					
SO	010202	HORAS EXTRAORDINÁRIAS	30.000,00	8.000,00		38.000,00	
SO	010204	AJUDAS DE CUSTO	20.000,00		9.200,00	10.800,00	
SO	010205	ABONO PARA FALHAS	10.000,00		1.350,00	8.650,00	
SO	010210	SUBSÍDIO DE TRABALHO NOCTURNO	10,00			10,00	
SO	010211	SUBSÍDIO DE TURNO	20.000,00		8.850,00	11.150,00	
SO	010212	INDMNIZAÇÕES POR CESSAÇÃO DE FUNÇÕES	6.000,00		1.400,00	4.600,00	
SO	010213	OUTROS SUPLEMENTOS E PRÊMIOS					
SO	01021301	PREMIOS DE DESEMPENHO	10,00			10,00	
SO	01021302	OUTROS (SENHA DE PRESENÇA)	10.000,00		3.100,00	6.900,00	
SO	0103	SEGURANÇA SOCIAL					
SO	010301	ENCARGOS COM A SAÚDE	100.000,00	50.000,00	38.900,00	111.100,00	
SO	010302	OUTROS ENCARGOS COM A SAÚDE	30.000,00		5.300,00	24.700,00	
SO	010303	SUBSÍDIO FAMILIAR A CRIANÇAS E JOVENS	14.000,00		4.800,00	9.200,00	
SO	010304	OUTRAS PRESTAÇÕES FAMILIARES	5.000,00		2.290,00	2.710,00	
SO	010305	CONTRIBUIÇÕES PARA A SEGURANÇA SOCIAL					
SO	01030502	SEGURANÇA SOCIAL DOS FUNCIONÁRIOS PUBLICOS					
SO	0103050201	CAIXA GERAL DE APOSENTAÇÕES	350.000,00		12.400,00	337.600,00	
SO	0103050202	REGIME GERAL	130.000,00		11.800,00	118.200,00	
SO	01030503	OUTROS	6.000,00		1.100,00	4.900,00	
SO	010306	ACIDENTES EM SERVIÇOS E DOENÇAS PROFISSI	1.000,00		1.000,00		
SO	010309	SEGUROS					
SO	01030901	SEGUROS DE ACIDENTES NO TRABALHO E DOENÇAS PROFISSIONAIS	47.000,00	2.600,00	10.000,00	39.600,00	
SO	02	AQUISIÇÃO DE BENS E SERVIÇOS					
SO	0201	AQUISIÇÃO DE BENS					
SO	020101	MATÉRIAS-PRIMAS E SUBSIDIÁRIAS	15.510,00		6.000,00	9.510,00	
SO	020102	COMBUSTÍVEIS E LUBRIFICANTES					
SO	02010201	GASOLINA	5.000,00			5.000,00	

IDENTIFICAÇÃO DAS RUBRICAS

DESPESA

CLASSIFICAÇÃO ORGÂNICA	ECONÓMICA	DESCRIÇÃO	DOTAÇÕES INICIAIS	MODIFICAÇÕES ORÇAMENTAIS		DOTAÇÕES CORRIGIDAS	O B S
				INSCRIÇÕES / REFORÇOS	DIMINUIÇÕES / ANULAÇÕES		
SO	02010202	GASÓLEO					
SO	02010299	OUTROS	80.000,00	11.000,00		91.000,00	
SO	020103	MUNIÇÕES, EXPLOSIVOS E ARTIFÍCIOS	50.000,00	20.000,00	5.000,00	65.000,00	
SO	020104	LIMPEZA E HIGIENE	150,00	2.500,00		2.650,00	
SO	020105	ALIMENTAÇÃO- REFEIÇÕES CONFECCIONADAS	20.000,00			20.000,00	
SO	020106	ALIMENTAÇÃO- GÊNEROS PARA CONFECCIONAR	10,00			10,00	
SO	020107	VESTUÁRIO E ARTIGOS PESSOAIS	45.000,00			45.000,00	
SO	020108	MATERIAL DE ESCRITÓRIO	6.000,00			6.000,00	
SO	020109	PRODUTOS QUÍMICOS E FARMACÊUTICOS	22.000,00			22.000,00	
SO	020111	MATERIAL DE CONSUMO CLÍNICO	500,00			500,00	
SO	020112	MATERIAL DE TRANSPORTE- PEÇAS	500,00			500,00	
SO	020114	OUTRO MATERIAL- PEÇAS	40.000,00		3.500,00	36.500,00	
SO	020115	PRÊMIOS, CONDECORAÇÕES E OFERTAS	12.000,00			12.000,00	
SO	020116	MERCADORIAS PARA VENDA	43.000,00	20.000,00	1.000,00	62.000,00	
SO	02011601	Água					
SO	020117	FERRAMENTAS E UTENSÍLIOS	475.000,00	46.400,00	65.000,00	456.400,00	
SO	020118	LIVROS E DOCUMENTAÇÃO TÉCNICA	2.500,00	250,00		2.750,00	
SO	020119	ARTIGOS HONORÍFICOS E DE DECORAÇÃO	100,00	3.500,00		3.600,00	
SO	020120	MATERIAL DE EDUCAÇÃO, CULTURA E RECREIO	10,00			10,00	
SO	020121	OUTROS BENS	2.500,00			2.500,00	
SO	0202	AQUISIÇÃO DE SERVIÇOS	83.000,00	25.000,00	11.800,00	96.200,00	
SO	020201	ENCARGOS DE INSTALAÇÕES					
SO	020202	LIMPEZA E HIGIENE	822.000,00	47.700,00	48.000,00	821.700,00	
SO	020203	CONSERVAÇÃO DE BENS	472.500,00	5.260,00	95.200,00	382.560,00	
SO	020204	LOCAÇÃO DE EDIFÍCIOS	45.000,00	11.000,00	10.000,00	46.000,00	
SO	020208	LOCAÇÃO DE OUTROS BENS	45.000,00		7.000,00	38.000,00	
SO	020209	COMUNICAÇÕES	65.000,00	10.000,00		75.000,00	
SO	020210	TRANSPORTES	75.000,00			75.000,00	
SO	020211	REPRESENTAÇÃO DOS SERVIÇOS	257.500,00	11.550,00	14.000,00	255.050,00	
SO	020212	SEGUROS	4.000,00	1.000,00		5.000,00	
SO	020213	DESLOCAÇÕES E ESTADAS	58.000,00		28.000,00	30.000,00	
SO	020214	ESTUDOS, PARCERES, PROJECTOS E CONSULTAD	16.500,00	3.500,00		20.000,00	
SO	020215	FORMAÇÃO	36.700,00		34.900,00	1.800,00	
SO	020216	SEMINÁRIOS, EXPOSIÇÕES E SIMILARES	8.500,00		3.000,00	5.500,00	
SO	020217	PUBLICIDADE	1.100,00			1.100,00	
SO	020218	VIGILÂNCIA E SEGURANÇA	85.000,00	11.000,00		96.000,00	
SO	020219	ASSISTÊNCIA TÉCNICA	100,00	4.500,00		4.600,00	
SO	020220	OUTROS TRABALHOS ESPECIALIZADOS	20.000,00	4.350,00	10.000,00	14.350,00	
SO	020222	SERVIÇOS DE SAÚDE	243.900,00	100.740,00	42.000,00	302.640,00	
SO	020224	ENCARGOS DE COBRANÇA DE RECEITAS	6.000,00			6.000,00	
SO	020225	OUTROS SERVIÇOS	50.000,00			50.000,00	
SO	03	JUROS E OUTROS ENCARGOS	459.640,00	100.200,00		559.840,00	
SO	0301	JUROS DA DÍVIDA PÚBLICA					
SO	030103	SOC. FINANC.-BANCOS E OUT.INSTITUIÇÕES F					
SO	03010301	EMPÉSTIMOS DE CURTO PRAZO					
SO	03010302	EMPÉSTIMOS DE MÉDIO E LONGO PRAZOS	7.000,00			7.000,00	
SO	0301030201	CGD-830891(0032/787)					
SO	0301030202	CGD-834091(0033/587)	200,00			200,00	
SO	0301030203	CGD-827891(031/987)	100,00			100,00	
SO	0301030205	CGD-2310291(119/687)	100,00			100,00	
SO	0301030207	CGD-3711191(1339/987)	100,00			100,00	
SO	0301030215	CGD-3259491(940/587)	2.000,00			2.000,00	
SO	0301030216	CGD-3260891(941/387)	100,00			100,00	
SO	0301030220	BPI-003	500,00			500,00	
SO	0301030221	BES-2200	100,00			100,00	
SO	0301030222	BES-2308	250,00			250,00	
SO	0301030224	BES-2405	600,00			600,00	
SO	0301030225	CGD-3797991(1412/387)	200,00			200,00	
SO	0301030226	CGD-13306191(137/187)	350,00			350,00	
SO			550,00			550,00	

MUNICÍPIO DE TORRE DE MONCORVO

TOTAL DE ALTERAÇÕES : 10
TOTAL DE REVISÕES : 1

DO ANO CONTABILISTICO DE 2017

Período: 2017/01/02 a 2017/12/31

IDENTIFICAÇÃO DAS RUBRICAS			DESPESA				O B S
CLASSIFICAÇÃO		DESCRIÇÃO	DOTAÇÕES INICIAIS	MODIFICAÇÕES ORÇAMENTAIS		DOTAÇÕES CORRIGIDAS	
ORGÂNICA	ECONÓMICA			INSCRIÇÕES / REFORÇOS	DIMINUIÇÕES / ANULAÇÕES		
SO	0301030227	CGD-13312691(138/987)	550,00			550,00	
SO	0301030228	BPI-122.400,00	100,00			100,00	
SO	0301030229	BPI-59.570,00	100,00			100,00	
SO	0301030230	CGD-4060091(1612/687)	500,00			500,00	
SO	0301030231	CGD-4062791(1614/287)	200,00			200,00	
SO	0301030232	CGD-4061991(1613/487)	250,00			250,00	
SO	0301030233	CGD-4300691(1775/087)	300,00			300,00	
SO	0301030234	BPI-162.487,00	100,00			100,00	
SO	0301030235	CGD-4812191(2138/387)	100,00			100,00	
SO	0301030236	BPI-830039	300,00			300,00	
SO	0301030238	BPI-774.600,00	100,00			100,00	
SO	0301030239	CGD-5509891(5509/891)	350,00			350,00	
SO	0301030242	CGD-691961 (SANEAMENTO FINANCEIRO)	100.000,00			100.000,00	
SO	0301030243	PTH-MINISTERIO DAS FINANÇAS	3.000,00			3.000,00	
SO	0301030244	PREDE-MINISTERIO DAS FINANÇAS	2.000,00			2.000,00	
SO	0301030245	OUTROS EMPRESTIMOS	500,00	14.869,95		15.369,95	
SO	0303	JUROS DE LOCAÇÃO FINANCEIRA					
SO	030305	MATERIAL DE TRANSPORTE	1.000,00			1.000,00	
SO	0305	OUTROS JUROS					
SO	030502	OUTROS	60.000,00		5.000,00	55.000,00	
SO	0306	OUTROS ENCARGOS FINANCEIROS					
SO	030601	OUTROS ENCARGOS FINANCEIROS	10,00			10,00	
SO	04	TRANSFERÊNCIAS CORRENTES					
SO	0405	ADMINISTRAÇÃO LOCAL					
SO	040501	CONTINENTE					
SO	04050102	FREGUESIAS	12.000,00	900,00		12.900,00	
SO	04050104	ASSOCIAÇÕES DE MUNICIPIOS	126.500,00	52.000,00	14.900,00	163.600,00	
SO	0406	SEGURANÇA SOCIAL					
SO	040601	SISTEMAS DE SOLIDARIEDADE E SEGURANÇA SO	90.000,00		25.500,00	64.500,00	
SO	0407	INSTITUIÇÕES SEM FINS LUCRATIVOS					
SO	040701	INSTITUIÇÕES SEM FINS LUCRATIVOS	654.200,00	24.900,00	93.000,00	586.100,00	
SO	0408	FAMÍLIAS					
SO	040802	OUTRAS	5.000,00	3.500,00		8.500,00	
SO	06	OUTRAS DESPESAS CORRENTES					
SO	0602	DIVERSAS					
SO	060203	OUTRAS					
SO	06020301	OUTRAS RESTITUIÇÕES	2.500,00	1.650,00		4.150,00	
SO	06020302	IVA Pago	20.000,00		5.000,00	15.000,00	
SO	06020304	Serviços Bancários	16.000,00		5.000,00	11.000,00	
SO	06020305	OUTRAS	30.000,00			30.000,00	
SO	07	AQUISIÇÃO DE BENS DE CAPITAL					
SO	0701	INVESTIMENTOS					
SO	070101	TERRENOS	10.000,00	48.200,00		58.200,00	
SO	070102	HABITAÇÕES					
SO	07010203	Reparação e Beneficiação	222.000,00		207.000,00	15.000,00	
SO	070103	EDIFÍCIOS					
SO	07010301	INSTALAÇÕES DE SERVIÇOS	192.600,00		142.000,00	50.600,00	
SO	07010302	INSTALAÇÕES DESPORTIVAS E RECREATIVAS	80.000,00		60.000,00	20.000,00	
SO	07010303	MERCADOS E INSTALAÇÕES DE FISCALIZAÇÃO S	75.000,00		71.767,22	3.232,78	
SO	07010305	ESCOLAS	1.315.000,00		1.237.500,00	77.500,00	
SO	07010307	OUTROS	260.500,00	104.950,00	90.000,00	275.450,00	
SO	070104	CONSTRUÇÕES DIVERSAS					
SO	07010401	VIADUTOS, ARRUAMENTOS E OBRAS COMPLEMENT	1.339.000,00	210.000,00	908.500,00	640.500,00	
SO	07010402	SISTEMAS DE DRENAGEM DE ÁGUAS RESIDUAIS	309.800,00		243.000,00	66.800,00	
SO	07010403	ESTAÇÕES DE TRATAMENTO DE ÁGUAS RESIDUAIS	260.200,00	840.634,76	700.000,00	400.834,76	
SO	07010404	ILUMINAÇÃO PÚBLICA	50.000,00			50.000,00	
SO	07010405	PARQUES E JARDINS	51.000,00		43.000,00	8.000,00	
SO	07010406	INSTALAÇÕES DESPORTIVAS E RECREATIVAS	151.000,00		107.000,00	44.000,00	
SO	07010407	CAPTAÇÃO E DISTRIBUIÇÃO DE ÁGUA	129.000,00	56.150,00		185.150,00	

MUNICÍPIO DE TORRE DE MONCORVO

TOTAL DE ALTERAÇÕES : 10
TOTAL DE REVISÕES : 1

DO ANO CONTABILÍSTICO DE 2017

Período: 2017/01/02 a 2017/12/31

IDENTIFICAÇÃO DAS RUBRICAS

DESPESA

CLASSIFICAÇÃO
ORGÂNICA ECONÓMICA

DESCRIÇÃO

DOTAÇÕES

MODIFICAÇÕES ORÇAMENTAIS

DOTAÇÕES

O
B
S

INICIAIS

INSCRIÇÕES /
REFORÇOSDIMINUIÇÕES /
ANULAÇÕES

CORRIGIDAS

SO	07010408	VIAÇÃO RURAL	80.000,00		80.000,00		
SO	07010409	SINALIZAÇÃO E TRÂNSITO	50.000,00		38.000,00		12.000,00
SO	07010412	CEMITÉRIOS	5.000,00				5.000,00
SO	07010413	OUTROS	1.166.500,00	40.000,00	607.100,00		599.400,00
SO	070106	MATERIAL DE TRANSPORTES					
SO	07010602	OUTRO	30.000,00		15.000,00		15.000,00
SO	070107	EQUIPAMENTO DE INFORMÁTICA	122.500,00		92.000,00		30.500,00
SO	070108	SOFTWARE INFORMÁTICO	87.000,00		79.500,00		7.500,00
SO	070109	EQUIPAMENTO ADMINISTRATIVO	50.000,00		48.500,00		1.500,00
SO	070110	EQUIPAMENTO BÁSICO					
SO	07011002	OUTRO	256.100,00		142.000,00		114.100,00
SO	070111	FERRAMENTOS E UTENSÍLIOS	5.000,00				5.000,00
SO	070115	OUTROS INVESTIMENTOS	1.096.500,00	277.000,00	941.650,00		431.850,00
SO	0702	LOCAÇÃO FINANCEIRA					
SO	070205	MATERIAL DE TRANSPORTE- LOCAÇÃO FINANCEI	3.000,00	400,00			3.400,00
SO	08	TRANSFERÊNCIAS DE CAPITAL					
SO	0805	ADMINISTRAÇÃO LOCAL					
SO	080501	CONTINENTE					
SO	08050102	FREGUESIAS	753.000,00	11.500,00	100.000,00		664.500,00
SO	08050104	ASSOCIAÇÃO DE MUNICIPIOS	848.000,00		250.000,00		598.000,00
SO	0807	INSTITUIÇÕES SEM FINS LUCRATIVOS					
SO	080701	INSTITUIÇÕES SEM FINS LUCRATIVOS	312.000,00	37.500,00	59.167,78		290.332,22
SO	09	ACTIVOS FINANCEIROS					
SO	0908	UNIDADES DE PARTICIPAÇÃO					
SO	090805	ADMINISTRAÇÃO PÚBLICA CENTRAL- ESTADO	79.029,00				79.029,00
SO	090808	ADMINISTRAÇÃO PÚBLICA LOCAL- CONTINENTE	38.625,00		38.000,00		625,00
SO	10	PASSIVOS FINANCEIROS					
SO	1005	EMPRÉSTIMOS A CURTO PRAZO					
SO	100503	SOCIEDADES FINANCEIRAS-BANCOS OUT.INST.FI	500.000,00				500.000,00
SO	1006	EMPRÉSTIMOS A MÉDIO E LONGO PRAZOS					
SO	100603	SOC. FINANCEIRAS-BANCOS E OUTRAS INST. F					
SO	10060301	CGD-830891 (0032/787)	15.400,00				15.400,00
SO	10060302	CGD-834091 (0033/587)	2.800,00				2.800,00
SO	10060303	CGD-827891 (031/987)	2.700,00				2.700,00
SO	10060305	CGD-2310291 (119/687)	8.000,00				8.000,00
SO	10060306	CGD-5509891 (5509/891)	33.250,00				33.250,00
SO	10060307	CGD-3711191 (1339/987)	40.750,00				40.750,00
SO	10060315	CGD-3259491 (940/587)	5.700,00				5.700,00
SO	10060316	CGD-3260891 (941/387)	7.500,00				7.500,00
SO	10060320	BPI-003	20.000,00				20.000,00
SO	10060321	BES-2200	7.300,00	29.060,98			36.360,98
SO	10060322	BES-2308	19.400,00	77.543,00			96.943,00
SO	10060324	BES-2405	6.900,00	27.420,64			34.320,64
SO	10060325	CGD-3797991 (1412/387)	5.750,00				5.750,00
SO	10060326	CGD-4060091 (1612/687)	24.600,00				24.600,00
SO	10060327	CGD-4061991 (1613/487)	13.750,00				13.750,00
SO	10060328	CGD-4062791 (1614/287)	9.250,00				9.250,00
SO	10060329	CGD-4300691 (1775/087)	52.500,00				52.500,00
SO	10060330	CGD-13306191 (137/187)	20.650,00				20.650,00
SO	10060331	CGD-13312691 (138/987)	24.750,00				24.750,00
SO	10060332	BPI-59.570,00	3.600,00				3.600,00
SO	10060334	CGD-4812191 (2138/387)	37.700,00				37.700,00
SO	10060335	BPI-122.400,00	10.200,00				10.200,00
SO	10060336	BPI-774.600,00	35.000,00				35.000,00
SO	10060337	BPI-162.487,00	10.000,00				10.000,00
SO	10060339	BPI-830039	28.000,00				28.000,00
SO	10060341	CGD-691961 (SANEAMENTO FINANCEIRO)	1.100.000,00	5.831.052,39			6.931.052,39
SO	10060342	PTH-MINISTERIO DAS FINANÇAS	156.000,00				156.000,00
SO	10060343	PREDE-MINISTERIO DAS FINANÇAS	77.700,00				77.700,00

ENTIDADE		MODIFICAÇÕES AO ORÇAMENTO DA DESPESA			Página: 5	
MUNICÍPIO DE TORRE DE MONCORVO		TOTAL DE ALTERAÇÕES : 10	DO ANO CONTABILISTICO DE 2017		Período: 2017/01/02 a 2017/12/31	
TOTAL DE REVISÕES : 1						
IDENTIFICAÇÃO DAS RUBRICAS			DESPESA		O B S	
CLASSIFICAÇÃO ORGÂNICA ECONÓMICA DESCRIÇÃO			DOTAÇÕES INICIAIS	MODIFICAÇÕES ORÇAMENTAIS		
				INSCRIÇÕES / REFORÇOS		DIMINUIÇÕES / ANULAÇÕES
SO	10060344	OUTROS EMPRESTIMOS	500,00	100.000,00		100.500,00
SO	11	OUTRAS DESPESAS DE CAPITAL				
SO	1102	DIVERSAS				
SO	110201	Restituições	100,00			100,00
TOTAL ...			19.653.284,00	8.312.096,72	7.162.150,00	20.803.230,72

91
Pedro
Pontos

ÓRGÃO EXECUTIVO

Em ___ de _____ de ___

[Handwritten Signature]

Vicente Jorge
Pontos

ÓRGÃO DELIBERATIVO

Em ___ de _____ de ___

[Handwritten Signature]

Pedro Miguel Casqueira
f.º 4.

[Handwritten Signature]
Adriano José Lopes



TORRE DE
MONCORVO
câmara municipal

Onde o ferro é a alma da terra.

Unidade Orgânica Administrativa Geral

ds
J. W.
P. B.

qf.
Ch.
Rede
h.

Modificações às Grandes Opções do Plano

MODIFICAÇÕES ÀS GRANDES OPÇÕES DO PLANO

ENTIDADE

MUNICÍPIO DE TORRE DE MONCORVO

ANO CONTABILÍSTICO: 2017

Período: 2017/01/02 a 2017/12/31

OBJECTIVO / PROGRAMA / PROJECTO / ACÇÃO	IDENTIFICAÇÃO DO PROJ. ACÇÃO	DESCRIÇÃO	RESPONSÁVEL	DATAS		EX	CÓDIGO ORÇAMENTAL	VALOR REALIZADO	2017				ANOS SEGUINTE				MODIFICAÇÕES	
				INICIO	FIM				TOTAL		FINANC. DEFINIDO		FINANCIAMENTO NÃO DEFINIDO	2018	2019	2020		SEGUINTE
									DOT. INICIAL	DOT. CORRIGIDA	DOT. INICIAL	DOT. CORRIGIDA						
A TRANSPORTAR...								1.330.667,98	1.310.600,00	1.012.300,00	1.310.600,00	1.012.300,00		865.100,00	865.100,00	83.100,00		-298.300,00
1.1.1.4. 06	2011 I 6	EQUIPAMENTO BASICO	MUNICIPIO TORRE DE MONCORVO	2011/01/01	2017/12/31		SO 07011002	317.505,84	100.000,00	83.000,00	100.000,00	83.000,00						-17.000,00
1.1.1.5. 01	2004 A 15	DIVERSAS ASSOCIAÇÕES SERVIÇOS SOCIAIS DO PESSOAL DA CAMARA	MUNICIPIO TORRE DE MONCORVO	2004/01/02	2017/12/31		SO 040701	14.000,00	5.000,00	12.800,00	5.000,00	12.800,00						7.800,00
1.1.1.5. 03	2004 A 17	ASSOCIAÇÃO DE MUNICIPIOS DO DOURO SUPERIOR (FUNCIONAMENTO)	MUNICIPIO TORRE DE MONCORVO	2004/01/02	2017/12/31		SO 04050104	244.011,10	118.000,00	155.100,00	118.000,00	155.100,00						37.100,00
1.1.1.5. 06	2004 A 21	ORGANIZAÇÕES DA LAVOURA	MUNICIPIO TORRE DE MONCORVO	2004/01/02	2017/12/31		SO 080701	42.707,00	14.000,00	1.000,00	14.000,00	1.000,00						-13.000,00
1.1.1.5. 08	2004 A 24	OUTRAS ASSOCIAÇÕES	MUNICIPIO TORRE DE MONCORVO	2004/01/02	2017/12/31		SO 040701	234.416,44	70.000,00	40.000,00	70.000,00	40.000,00						-30.000,00
1.1.1.5. 01	2006 A 10	ASSOCIAÇÃO DE MUNICIPIOS DO BAIXO SABOR	MUNICIPIO TORRE DE MONCORVO	2006/01/01	2017/12/31		SO 04050104	32.445,51	8.500,00	8.500,00	8.500,00	8.500,00						
1.1.1.5. 01	2015 A 1	OUTRAS ASSOCIAÇÕES (INVESTIMENTO)	MUNICIPIO TORRE DE MONCORVO	2015/01/01	2017/12/31		SO 080701	25.159,49	25.000,00	25.000,00	25.000,00	25.000,00						
1.1.1.5. 02	2015 A 2	ADCRM MACIEIRINHA	MUNICIPIO TORRE DE MONCORVO	2015/01/01	2017/12/31	0	SO 080701	15.000,00	7.500,00	7.500,00	7.500,00	7.500,00						
1.1.1.5. 01	2017 A 1	ASSOCIAÇÃO DE MUNICIPIOS DO BAIXO SABOR - IMPLEMENTAÇÃO DE PERCURSOS PEDESTRES	MUNICIPIO TORRE DE MONCORVO	2017/01/01	2017/12/31	0	SO 08050104		13.500,00	13.500,00	13.500,00	13.500,00						
1.1.1.5. 03	2017 A 6	COMUNIDADE INTERMUNICIPAL DO DOURO (CIM)	MUNICIPIO TORRE DE MONCORVO	2017/01/02	2017/12/31	0	SO 080701		6.500,00	500,00	6.500,00	500,00						-6.000,00
1.1.1.6. 01	2016 I 2	MODERNIZAÇÃO ADMINISTRATIVA SAMA II	MUNICIPIO TORRE DE MONCORVO	2016/01/01	2017/12/31	0	SO 07010301				12.500,00	500,00						-12.000,00
1.1.1.6. 01	2016 I 2	SAMA II	MUNICIPIO TORRE DE MONCORVO				SO 070107				92.000,00							-92.000,00
1.1.1.6. 01	2016 I 2	SAMA II	MUNICIPIO TORRE DE MONCORVO				SO 070108				61.500,00							-61.500,00
1.1.1.6. 01	2016 I 2	SAMA II	MUNICIPIO TORRE DE MONCORVO				SO 070115		236.000,00	500,00	70.000,00							-70.000,00
1.1.1.6. 02	2016 A 1	SAMA II	MUNICIPIO TORRE DE MONCORVO	2016/01/01	2017/12/31		SO 020214				35.200,00	300,00						-34.900,00
1.1.1.6. 02	2016 A 1	SAMA II	MUNICIPIO TORRE DE MONCORVO				SO 020215		38.700,00	300,00	3.500,00							-3.500,00
1.2. 1.2.1. 01	2003 A 11	SEGURANÇA E ORDEM PÚBLICA PROTEÇÃO CIVIL E LUTA CONTRA INCENDIOS ASSOCIAÇÃO HUMANITÁRIA DOS BOMBEIROS VOLUNTÁRIOS DE TORRE DE MONCORVO	MUNICIPIO TORRE DE MONCORVO	2003/01/01	2020/12/31		SO 040701	363.626,68	130.000,00	102.000,00	130.000,00	102.000,00		130.000,00	130.000,00	130.000,00		-28.000,00
1.2.1. 02	2004 A 12	COMISSÃO MUNICIPAL DEFESA DA FLORESTA CONTRA INCENDIOS	MUNICIPIO TORRE DE MONCORVO	2004/01/02	2020/12/31		SO 020121				500,00	500,00		10.000,00	10.000,00	10.000,00		
1.2.1. 02	2004 A 12	COMISSÃO MUNICIPAL DEFESA DA FLORESTA CONTRA INCENDIOS	MUNICIPIO TORRE DE MONCORVO				SO 020225	24.577,47	1.000,00	1.000,00	500,00	500,00						
1.2.1. 01	2006 I 8	EXECUÇÃO DO PLANO MUNICIPAL DE DEFESA DA FLORESTA CONTRA INCENDIOS	MUNICIPIO TORRE DE MONCORVO	2006/01/01	2017/12/31		SO 070115	13.694,76	10.000,00		10.000,00							-10.000,00
1.2.1. 01	2007 I 2	PREVENÇÃO E PROTECÇÃO DA FLORESTA CONTRA INCENDIOS (VIGILANCIA E SENSIBILIZAÇÃO)	MUNICIPIO TORRE DE MONCORVO	2007/01/01	2017/12/31		SO 070115		1.000,00	1.000,00	1.000,00	1.000,00						

ENTIDADE

MUNICÍPIO DE TORRE DE MONCORVO

ANO CONTABILÍSTICO: 2017

Período: 2017/01/02 a 2017/12/31

OBJECTIVO / PROGRAMA / PROJECTO / ACÇÃO	IDENTIFICAÇÃO DO PROJ. ACÇÃO	DESCRIÇÃO	RESPONSÁVEL	DATAS		EX	CÓDIGO ORÇAMENTAL	VALOR REALIZADO	2017				ANOS SEGUINTE				MODIFICAÇÕES	
				INICIO	FIM				TOTAL		FINANC. DEFINIDO		FINANCIAMENTO NÃO DEFINIDO	2018	2019	2020		SEGUINTE
									DOT. INICAL	DOT. CORRIGIDA	DOT. INICIAL	DOT. CORRIGIDA						
A TRANSPORTAR...								2.657.812,27	2.095.300,00	1.464.000,00	2.095.300,00	1.464.000,00		1.005.100,00	1.005.100,00	223.100,00		-631.300,00
1.2.1.02	2007 I 3	REDUÇÃO DE COMBUSTÍVEIS EM FAIXAS ENVOLVENTES DOS AGLOMERADOS POPULACIONAIS E POLÍGONOS INDUSTRIAIS	MUNICÍPIO TORRE DE MONCORVO	2007/01/01	2017/12/31		SO 070115		1.000,00	1.000,00	1.000,00	1.000,00						
1.2.1.01	2009 A 13	ASSOC. HUMANITÁRIA BOMBEIROS DE MONCORVO	MUNICÍPIO TORRE DE MONCORVO	2009/01/01	2020/12/31		SO 080701	93.432,49	25.000,00	32.500,00	25.000,00	32.500,00		25.000,00	25.000,00	25.000,00		7.500,00
1.2.1.02	2010 I 2	MODERNIZAÇÃO DA REDE DE COMBATE A INCENDIOS URBANOS	MUNICÍPIO TORRE DE MONCORVO	2010/01/01	2017/12/31		SO 070115	3.195,25	5.000,00		5.000,00							-5.000,00
1.2.1.01	2015 A 3	ELI-EQUIPA LOCAL DE INTERVENÇÃO (TRANSP. P/ AHBVM)	MUNICÍPIO TORRE DE MONCORVO	2015/01/01	2020/12/31	0	SO 040701	104.089,17	70.000,00	80.500,00	70.000,00	80.500,00		70.000,00	70.000,00	70.000,00		10.500,00
1.2.1.01	2017 A 2	ASSOCIAÇÃO HUMANITÁRIA DE BOMBEIROS VOLUNTARIOS DE MONCORVO - PROTOCOLO PARA TRANSPORTE DE DOENTES	MUNICÍPIO TORRE DE MONCORVO	2017/01/02	2020/12/31	0	SO 040701		5.000,00	5.000,00	5.000,00	5.000,00		5.000,00	5.000,00	5.000,00		
2.1.1.01	2003 I 4	CONSERVAÇÃO E REPARAÇÃO DE ESCOLAS PRÉ-PRIMÁRIAS E PRIMÁRIAS	MUNICÍPIO TORRE DE MONCORVO	2003/01/01	2017/12/31		SO 07010305	975,39	15.000,00	7.500,00	15.000,00	7.500,00						-7.500,00
2.1.1.01	2009 I 10	CENTRO ESCOLAR DE TORRE DE MONCORVO	MUNICÍPIO TORRE DE MONCORVO	2009/01/01	2017/12/31		SO 07010305	166.562,60	20.000,00	20.000,00	20.000,00	20.000,00						
2.1.1.23	2011 A 10	TRANSPORTES ESCOLARES	MUNICÍPIO TORRE DE MONCORVO	2011/01/01	2020/12/31		SO 020210	829.977,96	250.000,00	247.550,00	250.000,00	247.550,00		250.000,00	250.000,00	250.000,00		-2.450,00
2.1.1.01	2016 I 11	BENEFICIAÇÃO/RECUPERAÇÃO DA ESCOLA SECUNDARIA DR. RAMIRO SALGADO	MUNICÍPIO DE TORRE DE MONCORVO	2016/06/27	2018/12/31		SO 07010305		1.250.000,00	50.000,00	1.250.000,00	50.000,00		1.250.000,00				-1.200.000,00
2.1.1.01	2017 I 14	EIPAL - REABILITAÇÃO ENERGÉTICA DO CENTRO ESCOLAR (CIM DOURO)	MUNICÍPIO TORRE DE MONCORVO	2017/01/02	2020/12/31	0	SO 07010305		30.000,00		30.000,00			30.000,00	30.000,00	30.000,00		-30.000,00
2.2.1.01	2014 A 10	SERVIÇOS INDIVIDUAIS DE SAÚDE MEDICINA NO TRABALHO	MUNICÍPIO TORRE DE MONCORVO	2014/01/01	2017/12/31		SO 020222	12.536,62	6.000,00	6.000,00	6.000,00	6.000,00						
2.2.1.01	2015 A 4	PROTOCOLO COM SANTA CASA-ULS-UNIDADE MOVEL DE SAUDE	MUNICÍPIO TORRE DE MONCORVO	2015/01/01	2020/12/31	0	SO 040701	2.508,46	10.000,00	1.000,00	10.000,00	1.000,00		10.000,00	10.000,00	10.000,00		-9.000,00
2.3.2.02	2003 A 17	PROJECTO DE LUTA PELA INSERÇÃO (TRANSP E/ FUNDAÇÃO FRANCISCO ANTÓNIO MEIRELES)	MUNICÍPIO TORRE DE MONCORVO	2003/01/02	2020/12/31		SO 040601	231.559,31	70.000,00	44.500,00	70.000,00	44.500,00		70.000,00	70.000,00	70.000,00		-25.500,00
2.3.2.01	2013 A 8	CPCJ-COMISSÃO DE PROTEÇÃO DE CRIANÇAS E JOVENS	MUNICÍPIO TORRE DE MONCORVO	2013/01/01	2017/12/31		SO 020121	4.414,79	1.500,00	1.500,00	1.500,00	1.500,00						
2.3.2.01	2014 A 3	112-SOCIAL-PELA INTEGRAÇÃO (PROTOCOLO COM A SANTA CASA DA MISERICORDIA DE TORRE DE MONCORVO)	MUNICÍPIO TORRE DE MONCORVO	2014/01/01	2020/12/31		SO 040701	165.609,72	50.000,00	50.000,00	50.000,00	50.000,00		50.000,00	50.000,00	50.000,00		
2.3.2.04	2014 I 27	CONSELHO MUNICIPAL DO IDOSO	MUNICÍPIO TORRE DE MONCORVO	2014/01/01	2017/12/31		SO 070115		1.000,00	1.000,00	1.000,00	1.000,00						

ENTIDADE

MUNICÍPIO DE TORRE DE MONCORVO

ANO CONTABILÍSTICO: 2017

Período: 2017/01/02 a 2017/12/31

PROGRAMA / PROJECTO / ACÇÃO	IDENTIFICAÇÃO DO PROJ. ACÇÃO	DESCRIÇÃO	RESPONSÁVEL	DATAS		EX	CÓDIGO ORÇAMENTAL	VALOR REALIZADO	2017				ANOS SEQUINTE				MODIFICAÇÕES	
				INICIO	FIM				TOTAL		FINANC. DEFINIDO		FINANCIAMENTO NÃO DEFINIDO	2018	2019	2020		SEQUINTE
									DOT. INICIAL	DOT. CORRIGIDA	DOT. INICIAL	DOT. CORRIGIDA						
A TRANSPORTAR...								4.272.674,03	3.904.800,00	2.012.050,00	3.904.800,00	2.012.050,00		2.765.100,00	1.515.100,00	733.100,00		-1.892.750,00
2.3.2.06	2014 I 34	GABINETE DE APOIO À FAMILIA	MUNICÍPIO DE TORRE DE MONCORVO	2014/01/01	2017/12/31	SO	070115		25.000,00	1.000,00	25.000,00	1.000,00						-24.000,00
2.3.2.01	2016 I 3	CPCU-COMISSAO DE PROTECCAO DE CRIANÇAS E JOVENS-BENEFICIAÇÃO DO EDIFICIO	MUNICÍPIO DE TORRE DE MONCORVO	2016/01/01	2017/12/31	SO	07010413		5.000,00		5.000,00							-5.000,00
2.3.2.03	2016 A 2	IMPLEMENTAÇÃO DO PROGRAMA 'SOS TELE-ASSISTENCIA' (PROTOCOLO COM A CRUZ VERMELHA)	MUNICÍPIO DE TORRE DE MONCORVO	2016/01/01	2017/12/31	SO	040701		3.000,00		3.000,00							-3.000,00
2.3.2.04	2016 A 8	MONCORVO COM VIDA	MUNICÍPIO DE TORRE DE MONCORVO	2016/01/01	2017/12/31	SO	020115				5.000,00	5.000,00						
2.3.2.04	2016 A 8	MONCORVO COM VIDA	MUNICÍPIO DE TORRE DE MONCORVO	2016/01/01	2017/12/31	SO	020225	4.795,80	6.000,00	23.700,00	1.000,00	18.700,00						17.700,00
2.3.2.05	2016 A 12	GABINETE DE APOIO À FAMILIA/PROJETO DE BENS DADOS (PROTOCOLO ENTRE-AJUDA)	MUNICÍPIO DE TORRE DE MONCORVO	2016/01/01	2017/12/31	SO	040701		2.000,00	1.000,00	2.000,00	1.000,00						-1.000,00
2.3.2.06	2016 A 14	PROMOÇÃO DO SUCESSO EDUCATIVO, COMBATE ABANDONO ESCOLAR E REFORÇO QUALIFICAÇÃO JOVENS PARA EMPREGABILIDADE - PORTUGAL 2020 - PROGRAMA OCCUPACIONAL DE CAPITAL HUMANO (POCH)	MUNICÍPIO DE TORRE DE MONCORVO	2016/01/01	2017/12/31	SO	040601	18.637,34	20.000,00	20.000,00	20.000,00	20.000,00						
2.3.2.01	2017 A 3	PLANO MUNICIPAL PARA A IGUALDADE HABITAÇÃO E SERVIÇOS COLECTIVOS	MUNICÍPIO DE TORRE DE MONCORVO	2017/01/02	2017/12/31	SO	020216		1.000,00	1.000,00	1.000,00	1.000,00						
2.4.1.01	2003 I 16	REPARAÇÃO DE HABITAÇÕES	MUNICÍPIO TORRE DE MONCORVO	2003/01/01	2017/12/31	SO	07010203	18.548,40	150.000,00	15.000,00	150.000,00	15.000,00						-135.000,00
2.4.1.09	2014 I 32	GABINETE DA HABITAÇÃO	MUNICÍPIO DE TORRE DE MONCORVO	2014/01/01	2017/12/31	SO	070115		1.000,00	1.000,00	1.000,00	1.000,00						
2.4.1.01	2017 I 9	EIPAL - REABILITAÇÃO ENERGETICA DOS EDIFICIOS MUNICIPAIS HABITACIONAIS, SUBSTITUIÇÃO DE COBERTURAS, CAIXILHARIAS E REVESTIMENTO DE FACHADAS NOS BLOCOS EXISTENTES (NORTE 2020)	MUNICÍPIO TORRE DE MONCORVO	2017/01/02	2020/12/31	SO	07010203		40.000,00		40.000,00		40.000,00	40.000,00	40.000,00			-40.000,00
2.4.1.02	2017 I 12	REABILITAÇÃO ENERGETICA - AMIANTO ZERO, SUBSTITUIÇÃO DAS COBERTURAS NO BAIRRO DO SANTO CRISTO - BLOCOS A-H (NORTE 2020)	MUNICÍPIO TORRE DE MONCORVO	2017/01/02	2017/12/31	SO	07010203		32.000,00		32.000,00							-32.000,00
2.4.2.01	2003 I 19	ORDENAMENTO DO TERRITÓRIO PLANEAMENTO URBANISTICO REVISÃO DO PDM	MUNICÍPIO TORRE DE MONCORVO	2003/01/01	2017/12/31	SO	070115		164.500,00	59.500,00	164.500,00	59.500,00						-105.000,00
2.4.2.2.02	2003 I 21	REABILITAÇÃO URBANA E RURAL URBANIZAÇÃO EXPANSÕES URBANISTICAS DO CONCELHO	MUNICÍPIO TORRE DE MONCORVO	2003/01/01	2021/12/31	SO	070115	89.531,14	20.000,00	20.000,00	20.000,00	20.000,00	20.000,00	20.000,00	20.000,00	20.000,00		
2.4.2.2.06	2004 I 30	NOVOS ALINHAMENTOS E CONSTRUÇÃO DE MURCS	MUNICÍPIO TORRE DE MONCORVO	2004/01/01	2017/12/31	SO	07010401	147.925,60	100.000,00	170.000,00	100.000,00	170.000,00						70.000,00

ENTIDADE

MUNICÍPIO DE TORRE DE MONCORVO

ANO CONTABILÍSTICO: 2017

Período: 2017/01/02 a 2017/12/31

CATEGORIA / PROGRAMA / PROJECTO / ACÇÃO	IDENTIFICAÇÃO DO PROJ. ACÇÃO	DESCRIÇÃO	RESPONSÁVEL	DATAS		EX	CÓDIGO ORÇAMENTAL	VALOR REALIZADO	2017				ANOS SEQUINTE				MODIFICAÇÕES	
				INICIO	FIM				TOTAL		FINANC. DEFINIDO		FINANCIAMENTO NÃO DEFINIDO	2018	2019	2020		SEQUINTE
									DOT. INICIAL	DOT. CORRIGIDA	DOT. INICIAL	DOT. CORRIGIDA						
A TRANSPORTAR...								4.552.112,31	4.474.300,00	2.324.250,00	4.474.300,00	2.324.250,00		2.825.100,00	1.575.100,00	793.100,00	20.000,00	-2.150.050,00
2.4.2.2.2. 07	2008 I 36	VIVER MONCORVO-REQUALIFICAÇÃO DO CENTRO HISTÓRICO E ÁREAS CONEXAS (VMCHAC) - RODOVIARIA E DE CIRCULAÇÃO PEDONAL	MUNICÍPIO TORRE DE MONCORVO	2008/11/03	2020/12/31	SO	07010401	88.815,06	94.000,00		94.000,00			94.000,00	94.000,00	94.000,00		-94.000,00
2.4.2.2.2. 13	2011 I 13	AQUISIÇÃO DE TERRENOS	MUNICÍPIO TORRE DE MONCORVO	2011/01/01	2017/12/31	SO	070101	4.849,74	10.000,00	58.200,00	10.000,00	58.200,00						48.200,00
2.4.2.2.2. 16	2011 A 2	VIVER MONCORVO REQUALIFICAÇÃO DO CENTRO HISTORICO E AREAS CONEXAS - ARU	MUNICÍPIO TORRE DE MONCORVO	2011/01/01	2017/12/31	SO	040701	6.888,00	16.000,00	7.000,00	16.000,00	7.000,00						-9.000,00
2.4.2.2.2. 01	2014 I 16	ARRANJOS URBANÍSTICOS NO CONCELHO	MUNICÍPIO TORRE DE MONCORVO	2014/01/02	2017/12/31	SO	070115	200.052,23	250.000,00	135.000,00	250.000,00	135.000,00						-115.000,00
2.4.2.2.2. 01	2015 I 1	REVALORIZAÇÃO DO PARQUE URBANO E CASA DE CHÁ	MUNICÍPIO TORRE DE MONCORVO	2015/01/01	2020/12/31	SO	07010307				1.000,00	1.000,00		500,00	500,00	500,00		
2.4.2.2.2. 01	2015 I 1	REVALORIZAÇÃO DO PARQUE URBANO E CASA DE CHÁ	MUNICÍPIO TORRE DE MONCORVO			SO	07010413	112.410,99	321.000,00	211.000,00	320.000,00	210.000,00						-110.000,00
2.4.2.2.2. 02	2015 I 14	PROJECTOS DE REQUALIFICAÇÃO/REABILITAÇÃO/REGENERAÇÃO URBANA	MUNICÍPIO TORRE DE MONCORVO	2015/01/01	2017/12/31	SO	070115		30.000,00		30.000,00							-30.000,00
2.4.2.2.2. 03	2015 I 15	VALORIZAÇÃO TURÍSTICO AMBIENTAL DO CORREDOR MARGINAL AO RIO DOURO	MUNICÍPIO TORRE DE MONCORVO	2015/01/01	2017/12/31	SO	070115		500,00	500,00	500,00	500,00						
2.4.2.2.2. 04	2015 I 16	PROMOÇÃO DA MOBILIDADE - REQUALIFICAÇÃO/BENEFICIAÇÃO DE TROÇOS DE REDE VIARIA E PEDONAL MUNICIPAL	MUNICÍPIO TORRE DE MONCORVO	2015/01/01	2017/12/31	SO	07010401		255.000,00		255.000,00							-255.000,00
2.4.2.2.2. 05	2015 I 19	ALARGAMENTO DO TABULEIRO E REFORÇO DOS PILARES DA PONTE FOZ DO SABOR	MUNICÍPIO TORRE DE MONCORVO	2015/01/01	2020/12/31	SO	07010413		500,00	500,00	500,00	500,00		500,00	500,00	500,00		
2.4.2.2.2. 01	2016 I 4	COLOCAÇÃO E REPOSIÇÃO DE PASSIOS NO CONCELHO	MUNICÍPIO TORRE DE MONCORVO	2016/01/01	2017/12/31	SO	07010401	140.115,28	150.000,00	75.000,00	150.000,00	75.000,00						-75.000,00
2.4.2.2.2. 01	2017 I 1	PISTAS MEDICALIZADAS E EQUIPAMENTO GERIÁTRICO - QUINTA DA JUDITE	MUNICÍPIO TORRE DE MONCORVO	2017/01/02	2017/12/31	SO	07011002				25.000,00							-25.000,00
2.4.2.2.2. 01	2017 I 1	PISTAS MEDICALIZADAS E EQUIPAMENTO GERIÁTRICO - QUINTA DA JUDITE	MUNICÍPIO TORRE DE MONCORVO			SO	070115		75.000,00		50.000,00							-50.000,00
2.4.2.2.2. 02	2017 I 19	criação de um serviço de bike-sharing	MUNICÍPIO TORRE DE MONCORVO	2017/01/02	2017/12/31	SO	070115		85.000,00		85.000,00							-85.000,00
2.4.2.2.2. 03	2017 I 21	FEM - FUNDO DE EMERGENCIA MUNICIPAL - CONSTRUÇÃO DE MUROS	MUNICÍPIO TORRE DE MONCORVO	2017/01/02	2017/12/31	SO	07010401		148.500,00	3.500,00	148.500,00	3.500,00						-145.000,00
2.4.2.2.3.		BENEFICIAÇÃO DE FONTES																
2.4.2.2.3. 04	2016 I 5	BENEFICIAÇÃO DE FONTES DECORATIVAS	MUNICÍPIO TORRE DE MONCORVO	2016/01/01	2017/12/31	SO	07010413		10.000,00	10.000,00	10.000,00	10.000,00						
2.4.3.		SANEAMENTO																
2.4.3. 07	2003 I 46	EXECUÇÃO DE RAMAIS DE SANEAMENTO NO CONCELHO	MUNICÍPIO TORRE DE MONCORVO	2003/01/01	2017/12/31	SO	07010402	23.799,70	160.000,00	30.000,00	160.000,00	30.000,00						-130.000,00
2.4.3. 13	2003 I 52	PICUA - REPARAÇÃO/BENEFICIAÇÃO E CONCLUSÃO SISTEMAS DE ESGOTOS E DAS REDES DE SANEAMENTO BÁSICO NO CONCELHO E TRATAMENTO DE EFLUENTES	MUNICÍPIO TORRE DE MONCORVO	2003/01/01	2020/12/31	SO	07010402	126.229,64	90.200,00	25.200,00	90.200,00	25.200,00		90.200,00	90.200,00	90.200,00		-65.000,00
2.4.3. 01	2009 I 1	DRENAGEM DE ÁGUAS PLUVIAIS	MUNICÍPIO TORRE DE MONCORVO	2009/01/01	2017/12/31	SO	07010402	32.913,56	19.600,00	1.600,00	19.600,00	1.600,00						-18.000,00
2.4.3. 02	2009 A 3	TRATAMENTO DE ÁGUAS RESIDUAIS (ETAR)- ÁGUAS DO NORTE	MUNICÍPIO TORRE DE MONCORVO	2009/01/01	2017/12/31	SO	020202	968.757,34	400.000,00	290.060,00	400.000,00	290.060,00						-109.940,00

ENTIDADE

MUNICÍPIO DE TORRE DE MONCORVO

ANO CONTABILÍSTICO: 2017

Período: 2017/01/02 a 2017/12/31

OBJECTIVO / PROGRAMA / PROJECTO / ACÇÃO	IDENTIFICAÇÃO DO PROJ. ACÇÃO	DESCRIÇÃO	RESPONSÁVEL	DATAS		CÓDIGO ORÇAMENTAL	VALOR REALIZADO	2017				ANOS SEGUINTE				MODIFICAÇÕES		
				INICIO	FIM			RX	TOTAL		FINANC. DEFINIDO		FINANCIAMENTO NÃO DEFINIDO	2018	2019		2020	SEGUINTE
									DOT. INICIAL	DOT. CORRIGIDA	DOT. INICIAL	DOT. CORRIGIDA						
						A TRANSPORTAR...	6.256.943,85	6.589.600,00	3.171.810,00	6.589.600,00	3.171.810,00		3.010.300,00	1.760.300,00	978.300,00	20.000,00	-3.417.790,00	
2.4.3. 01	2013 I 2	LIMPEZA E DIAGNOSTICO DE FOSSAS SEPTICAS, POÇOS ABASORVENTES, ETAR'S COMPACTAS, ESTAÇÕES ELEVATORIAS E COLECTORES	MUNICIPIO TORRE DE MONCORVO	2013/01/01	2017/12/31	SO 07010402	36.410,89	40.000,00	10.000,00	40.000,00	10.000,00						-30.000,00	
2.4.3. 10	2015 I 22	PICUA - REQUALIFICAÇÃO DOS SISTEMAS DE TRATAMENTO DE AGUAS RESIDUAIS	MUNICIPIO TORRE DE MONCORVO	2015/01/02	2020/12/31	SO 07010403		260.200,00	400.834,76	260.200,00	400.834,76		260.200,00	260.200,00	260.200,00		140.634,76	
2.4.4. 01	2005 I 12	ABASTECIMENTO DE ÁGUA PICUA - REPARAÇÃO/BENEFICIAÇÃO E CONCLUSÃO DOS SISTEMAS DE ABASTECIMENTO DE AGUA NO CONCELHO	MUNICIPIO TORRE DE MONCORVO	2005/01/01	2020/12/31	SO 07010407	116.949,31	50.000,00	116.000,00	50.000,00	116.000,00		3.200,00	3.200,00	3.200,00		66.000,00	
2.4.4. 01	2007 I 5	EXECUÇÃO DE RAMAIS DE AGUA NO CONCELHO	MUNICIPIO TORRE DE MONCORVO	2007/01/01	2017/12/31	SO 07010407	57.524,76	30.000,00	32.650,00	30.000,00	32.650,00						2.650,00	
2.4.4. 02	2007 A 8	AQUISIÇÃO DE PRODUTOS P/ TRATAMENTO E DESINFECÇÃO DAS AGUAS DE ABASTECIMENTO PUBLICO AO CONCELHO E RECINTOS COM DIVERSOS AQUATICAS	MUNICIPIO TORRE DE MONCORVO	2007/01/01	2017/12/31	SO 020101	22.597,95	15.500,00	9.500,00	15.500,00	9.500,00						-6.000,00	
2.4.4. 05	2009 A 4	AQUISIÇÃO DE AGUA EM ALTA - AGUAS DO NORTE	MUNICIPIO TORRE DE MONCORVO	2009/01/01	2017/12/31	SO 02011601	1.120.904,41	475.000,00	456.400,00	475.000,00	456.400,00						-18.600,00	
2.4.4. 01	2013 I 10	CONCLUSÃO SISTEMA DE APROVEITAMENTO DE AGUA DE LAMELAS	MUNICIPIO TORRE DE MONCORVO	2013/01/01	2017/12/31	SO 07010407		2.500,00		2.500,00							-2.500,00	
2.4.4. 02	2013 A 5	RECOLHA DE AMOSTRAS E ANALISES DE AGUA PARA CONSUMO HUMANO E RECINTOS COM DIVERSOS AQUATICAS	MUNICIPIO TORRE DE MONCORVO	2013/01/01	2017/12/31	SO 020220	5.157,42	4.300,00	7.300,00	4.300,00	7.300,00						3.000,00	
2.4.4. 01	2014 I 13	PLANO DE MINIMIZAÇÃO DE PERDAS DE ÁGUA	MUNICIPIO TORRE DE MONCORVO	2013/01/02	2017/12/31	SO 07011002		10.000,00	10.000,00	10.000,00	10.000,00							
2.4.4. 01	2016 I 6	PICUA - USO EFICIENTE DA AGUA	MUNICIPIO TORRE DE MONCORVO	2016/01/01	2020/12/31	SO 07010407		44.500,00	34.500,00	44.500,00	34.500,00		44.400,00	44.400,00	44.400,00		-10.000,00	
2.4.4. 04	2016 A 13	CADASTRO DE INFRAESTRUTURAS DE ABASTECIMENTO DE AGUA E SANEAMENTO DE AGUAS RESIDUAIS EM BAIXA (TRANSFERENCIA CIM-OUTRO)	MUNICIPIO TORRE DE MONCORVO	2016/01/01	2017/12/31	SO 080701		36.000,00		36.000,00							-36.000,00	
2.4.4. 01	2017 I 18	PICUA - DELIMITAÇÃO DOS PERIMETROS DE PROTECÇÃO DAS CAPTAÇÕES DE AGUA SUBTERRANEAS DSEINADAS AO ABASTECIMENTO PUBLICO DE AGUA PARA CONSUMO HUMANO E RESPECTIVOS PROCESSOS DE PERDIDOS DE UTILIZAÇÃO DE RECURSOS HIDRICOS	MUNICIPIO TORRE DE MONCORVO	2017/01/02	2020/12/31	SO 07010407		2.000,00	2.000,00	2.000,00	2.000,00		2.000,00	2.000,00	2.000,00			
2.4.5. 02	2003 A 30	RESÍDUOS SÓLIDOS RECOLHA DE RESÍDUOS SÓLIDOS URBANOS (TRANSP P/AMDS)	MUNICIPIO TORRE DE MONCORVO	2003/01/01	2017/12/31	SO 08050104	1.489.373,70	830.000,00	580.000,00	830.000,00	580.000,00						-250.000,00	
2.4.5. 01	2009 I 2	RECUPERAÇÃO DE PASSIVOS AMBIENTAIS E BENEFICIAÇÃO DE RECOLHA SELECTIVA-AMDS	MUNICIPIO TORRE DE MONCORVO	2009/01/01	2017/12/31	SO 070115		1.000,00	1.000,00	1.000,00	1.000,00							
2.4.5. 01	2013 A 4	AQUISIÇÃO DE CONTENTORES	MUNICIPIO TORRE DE MONCORVO	2013/01/01	2017/12/31	SO 07011002	18.435,40	7.600,00	7.600,00	7.600,00	7.600,00							
2.4.5. 01	2016 A 3	RECOLHA DE MONOS (TRANSP. P/ AMDS)	MUNICIPIO TORRE DE MONCORVO	2016/01/01	2017/12/31	SO 08050104		4.500,00	4.500,00	4.500,00	4.500,00							

MODIFICAÇÕES ÀS GRANDES OPÇÕES DO PLANO

ENTIDADE

MUNICÍPIO DE TORRE DE MONCORVO

ANO CONTABILÍSTICO: 2017

Período: 2017/01/02 a 2017/12/31

OBJECTIVO / PROGRAMA / PROJECTO / ACÇÃO	IDENTIFICAÇÃO DO PROJ. ACÇÃO	DESCRIÇÃO	RESPONSÁVEL	DATAS		EX	CÓDIGO ORÇAMENTAL	VALOR REALIZADO	2017				ANOS SEQUITES				MODIFICAÇÕES	
				INICIO	FIM				TOTAL		FINANC. DEFINIDO		FINANCIAMENTO NÃO DEFINIDO	2018	2019	2020		SEQUITES
									DOT. INICIAL	DOT. CORRIGIDA	DOT. INICIAL	DOT. CORRIGIDA						
A TRANSPORTAR...								10.236.567,06	9.771.900,00	5.625.119,76	9.771.900,00	5.625.119,76		3.631.317,88	2.174.200,00	1.392.200,00	20.000,00	-4.146.780,24
2.5.1. 01	2017 I 15	EPAL - REABILITAÇÃO ENERGETICA DO CINE TEATRO (CIM DOURO)		2017/01/02	2020/12/31	0	SO 07010307		30.500,00		30.500,00			30.500,00	30.500,00	30.500,00		-30.500,00
2.5.1. 02	2017 A 13	FESTIVAL 'CARVIÇAIS ROCK' - TRANSPERENCIA CAC CARVIÇAIS DESPORTO, RECREIO E LAZER		2017/01/02	2017/12/31	0	SO 040701		20.000,00	20.000,00	20.000,00	20.000,00						
2.5.2. 01	2003 I 82	BENEFICIAÇÃO E MODERNIZAÇÃO DO PAVILÃO MUNICIPAL	MUNICÍPIO TORRE DE MONCORVO	2003/01/01	2017/12/31	0	SO 07010302	3.158,89	7.500,00	7.500,00	7.500,00	7.500,00						
2.5.2. 03	2003 I 84	BENEFICIAÇÃO, MANUTENÇÃO DO COMPLEXO DAS PISCINAS MUNICIPAIS	MUNICÍPIO TORRE DE MONCORVO	2003/01/01	2017/12/31	0	SO 07010406	104.473,24	70.000,00	13.000,00	70.000,00	13.000,00						-57.000,00
2.5.2. 24	2003 A 58	POMENTO DESPORTIVO NO CONCELHO-CONTRATO PROGRAMA COM O GDM	MUNICÍPIO TORRE DE MONCORVO	2003/01/01	2020/12/31	0	SO 080701	90.333,34	25.000,00	25.000,00	25.000,00	25.000,00	25.000,00	25.000,00	25.000,00	25.000,00		
2.5.2. 25	2003 A 59	MANUTENÇÃO DO ESTÁDIO MUNICIPAL -CONTRATO COM O GDM	MUNICÍPIO TORRE DE MONCORVO	2003/01/01	2020/12/31	0	SO 080701	131.333,32	30.000,00	30.000,00	30.000,00	30.000,00	30.000,00	30.000,00	30.000,00	30.000,00		
2.5.2. 10	2004 A 13	COMISSÃO DE FESTAS DE N. SRª DA ASSUNÇÃO (DA VILA E DO CONCELHO)	MUNICÍPIO TORRE DE MONCORVO	2004/01/02	2020/12/31	0	SO 040701	110.000,00	40.000,00	40.000,00	40.000,00	40.000,00	40.000,00	40.000,00	40.000,00	40.000,00		
2.5.2. 01	2005 A 1	CLUBE DE CAÇA E PESCA DE MONCORVO - CONCESSÃO DO CANIL	MUNICÍPIO TORRE DE MONCORVO	2005/01/01	2020/12/31	0	SO 040701	168.000,00	68.000,00	68.000,00	68.000,00	68.000,00	68.000,00	68.000,00	68.000,00	68.000,00		
2.5.2. 31	2008 I 31	BENEFICIAÇÃO, CONSERVAÇÃO E MANUTENÇÃO DA ECOPISTA DO SABOR	MUNICÍPIO TORRE DE MONCORVO	2008/01/01	2017/12/31	0	SO 07010413	5.397,19	26.000,00	2.000,00	26.000,00	2.000,00						-24.000,00
2.5.2. 05	2010 I 5	PEDEBS - TORRE DE MONCORVO ECO XXI-PROJETO TURISTICO DA FOZ DO SABOR/CABANAS	MUNICÍPIO TORRE DE MONCORVO	2010/01/01	2017/12/31	0	SO 07010406		1.000,00	1.000,00	1.000,00	1.000,00						
2.5.2. 03	2013 I 21	EXPOTORRE	MUNICÍPIO TORRE DE MONCORVO	2013/01/01	2020/12/31	0	SO 07010307	90.000,00	174.450,00	90.000,00	174.450,00		1.000,00	1.000,00	1.000,00			84.450,00
2.5.2. 02	2014 I 3	PEDEBS -TORRE DE MONCORVO ECO XXI- ECOPISTA DO SABOR 3.ª FASE - MONCORVO/POCINEO	MUNICÍPIO TORRE DE MONCORVO	2014/01/02	2020/12/31	0	SO 07010413		150.000,00		150.000,00		318.000,00	318.000,00	318.000,00			-150.000,00
2.5.2. 04	2014 I 18	BENEFICIAÇÃO E MANUTENÇÃO DAS PISCINAS MUNICIPAIS COBERTAS	MUNICÍPIO TORRE DE MONCORVO	2014/01/02	2017/12/31	0	SO 07010302	9.736,40	10.000,00	11.000,00	10.000,00	11.000,00						1.000,00
2.5.2. 05	2014 I 19	BENEFICIAÇÃO E MANUTENÇÃO DO COMPLEXO DESPORTIVO	MUNICÍPIO TORRE DE MONCORVO	2014/01/02	2017/12/31	0	SO 07010406	332.932,12	80.000,00	30.000,00	80.000,00	30.000,00						-50.000,00
2.5.2. 11	2014 A 17	CAMPO DE JOGOS MUNICIPAL CAMILO SOBRINHO (TRANSP. PARA O GDM)	MUNICÍPIO TORRE DE MONCORVO	2014/01/01	2020/12/31	0	SO 080701	32.333,34	25.000,00	25.000,00	25.000,00	25.000,00	15.000,00	15.000,00	15.000,00			
2.5.2. 01	2015 A 8	SPORTING CLUBE DE MONCORVO - PROTOCOLO	MUNICÍPIO TORRE DE MONCORVO	2015/01/01	2020/12/31	0	SO 040701	17.205,00	12.000,00	12.000,00	12.000,00	12.000,00	12.000,00	12.000,00	12.000,00	12.000,00		
2.5.2. 02	2015 A 9	ASSOCIAÇÃO RECREATIVA SANTO CRISTO - PROTOCOLO	MUNICÍPIO TORRE DE MONCORVO	2015/01/01	2020/12/31	0	SO 040701	17.205,00	12.000,00	12.000,00	12.000,00	12.000,00	12.000,00	12.000,00	12.000,00	12.000,00		
2.5.2. 03	2015 A 10	AGRUPAMENTO DE ESCUTEIROS DE TORRE DE MONCORVO N.º788 - PROTOCOLO	MUNICÍPIO TORRE DE MONCORVO	2015/01/01	2020/12/31	0	SO 040701	4.000,00	2.000,00	2.000,00	2.000,00	2.000,00	2.000,00	2.000,00	2.000,00	2.000,00		
2.5.2. 04	2015 A 11	FERIADO MUNICIPAL - TRANSPERENCIA PARA COMISSÃO DE FESTAS DE S. JOSÉ	MUNICÍPIO TORRE DE MONCORVO	2015/01/01	2020/12/31	0	SO 040701	21.000,00	10.000,00	15.000,00	10.000,00	15.000,00	10.000,00	10.000,00	10.000,00	10.000,00		5.000,00

MUNICÍPIO DE TORRE DE MONCORVO

ANO CONTABILÍSTICO: 2017

Período: 2017/01/02 a 2017/12/31

OBJETIVO / PROGRAMA / PROJECTO / ACÇÃO	IDENTIFICAÇÃO DO PROJ. ACÇÃO	DESCRIÇÃO	RESPONSÁVEL	DATAS		EX	CÓDIGO ORÇAMENTAL	VALOR REALIZADO	2017				ANOS SEQUINTE				MODIFICAÇÕES		
				INICIO	FIM				TOTAL		FINANC. DEFINIDO		FINANCIAMENTO NÃO DEFINIDO	2018	2019	2020		SEGUINTE	
									DOT. INICIAL	DOT. CORRIGIDA	DOT. INICIAL	DOT. CORRIGIDA							
A TRANSPORTAR...								11.402.666,70	10.835.040,00	6.258.534,76	10.835.040,00	6.258.534,76		4.382.457,88	2.897.200,00	2.115.200,00	20.000,00	-4.576.505,24	
3.3.1.1.1.	3.3.1.1.1. 12	ESTRADAS BENEFICIAÇÃO E MANUTENÇÃO DE ESTRADAS MUNICIPAIS	MUNICÍPIO TORRE DE MONCORVO	2003/01/01	2017/12/31		50 07010401	132.898,83	200.000,00	160.000,00	200.000,00	160.000,00							-40.000,00
3.3.1.1.1.	01	ACESSO DE LIGAÇÃO AO PROJECTO TURISTICO AQUAPISH	MUNICÍPIO DE TORRE DE MONCORVO	2015/01/01	2017/12/31	0	SO 07010401		1.000,00	1.000,00	1.000,00	1.000,00							
3.3.1.1.1.	02	ACESSO DE LIGAÇÃO ENTRE A EM 611 AO NÓ DA JUNQUEIRA	MUNICÍPIO DE TORRE DE MONCORVO	2015/01/01	2020/12/31	0	SO 07010401	78.500,00			78.500,00		1.000,00	1.000,00	1.000,00				-78.500,00
3.3.1.2.	3.3.1.2.18	PAVIMENTAÇÕES CONCELHO		2014/04/28	2017/12/31		SO 07010401	424.524,64	300.000,00	225.000,00	300.000,00	225.000,00							-75.000,00
3.3.1.3.	3.3.1.3. 01	SINALIZAÇÃO E SEGURANÇA RODOVIARIA NO CONCELHO DE TORRE DE MONCORVO, RAIL'S, INFORMAÇÃO RODOVIARIA/TURISTICA	MUNICÍPIO TORRE DE MONCORVO	2006/01/01	2017/12/31		SO 07010409	17.389,99	50.000,00	12.000,00	50.000,00	12.000,00							-38.000,00
3.3.1.4.	3.3.1.4. 01	TRANSPORTES PUBLICOS ABRIGOS PASSAGEIROS	MUNICÍPIO TORRE DE MONCORVO	2005/01/01	2017/12/31		SO 07010413		1.000,00	1.000,00	1.000,00	1.000,00							
3.3.1.5.	3.3.1.5. 34	EQUIPAMENTO DE TRANSPORTE MATERIAL DE TRANSPORTE	MUNICÍPIO TORRE DE MONCORVO	2008/01/01	2017/12/31		SO 07010602	85.218,63	30.000,00	15.000,00	30.000,00	15.000,00							-15.000,00
3.3.1.6.	3.3.1.6. 01	PARQUES DE ESTACIONAMENTO PARQUES DE ESTACIONAMENTO-REDES SOMBREADORAS	MUNICÍPIO TORRE DE MONCORVO	2012/01/01	2017/12/31		SO 07010413	70.528,20	20.000,00		20.000,00								-20.000,00
3.3.2.	3.3.2. 01	TRANSPORTES AÉREOS BENEFICIAÇÃO DO HELIPORTO	MUNICÍPIO TORRE DE MONCORVO	2007/01/01	2017/12/31		SO 07010401		1.000,00	1.000,00	1.000,00	1.000,00							
3.4.	3.4.1.	COMÉRCIO E TURISMO MERCADOS E FEIRAS REPARAÇÃO E CONSERVAÇÃO DO MERCADO MUNICIPAL	MUNICÍPIO TORRE DE MONCORVO	2003/01/01	2020/12/31		SO 07010303		75.000,00	3.232,78	75.000,00	3.232,78	75.000,00	75.000,00	75.000,00	75.000,00			-71.767,22
3.4.1.	01	ASSOCIAÇÃO DE COMERCIANTES E INDUSTRIAIS DE MONCORVO	MUNICÍPIO TORRE DE MONCORVO	2004/01/02	2017/12/31		SO 040701	33.450,00	12.000,00	12.000,00	12.000,00	12.000,00							
3.4.1.	01	ARRANJO DO LARGO DA FEIRA	MUNICÍPIO TORRE DE MONCORVO	2015/01/01	2017/12/31		SO 07010401		5.000,00	5.000,00	5.000,00	5.000,00							
3.4.1.	01	GABINETE DE APOIO AO INVESTIDOR - GESTOR DO PROCESSO E VIA VERDE DO EMPRESARIO	MUNICÍPIO TORRE DE MONCORVO	2017/01/02	2017/12/31	0	SO 040701		10.000,00	1.000,00	10.000,00	1.000,00							-9.000,00
3.4.2.	3.4.2. 02	TURISMO MONCORVO 365 DIAS À SUA ESPERA-FESTIVAL DAS HIGAS E DO PEIXE DO RIO, DO BARCO RABELO E DA PESCA TRADICIONAL (TRANSF. P/ ACIM)	MUNICÍPIO TORRE DE MONCORVO	2013/01/01	2017/12/31		SO 040701				2.000,00	2.000,00							

MUNICÍPIO DE TORRE DE MONCORVO

ANO CONTABILÍSTICO: 2017

Período: 2017/01/02 a 2017/12/31

OBJETIVO PROGRAMA / PROJECTO / ACÇÃO	IDENTIFICAÇÃO DO PROJ. ACÇÃO	DESCRIÇÃO	RESPONSÁVEL	DATAS		EX	CÓDIGO ORÇAMENTAL	VALOR REALIZADO	2017				ANOS SEGUINTE				MODIFICAÇÕES	
				INICIO	FIM				TOTAL		FINANC. DEFINIDO		FINANCIAMENTO NÃO DEFINIDO	2018	2019	2020		SEGUINTE
									DOT. INICAL	DOT. CORRIGIDA	DOT. INICIAL	DOT. CORRIGIDA						
A TRANSPORTAR...								12.166.676,99	11.618.540,00	6.694.767,54	11.620.540,00	6.696.767,54		4.458.457,88	2.973.200,00	2.191.200,00	20.000,00	-4.923.772,46
3.4.2.	02	2013 A 10	MONCORVO 365 DIAS À SUA ESPERA-FESTIVAL DAS MIGAS E DO PEIXE DO RIO, DO BARCO RABELO E DA PESCA TRADICIONAL (TRANSP. P/ ACIM)				SO 080701	21.167,78	25.000,00	33.832,22	23.000,00	31.832,22						8.832,22
3.4.2.	01	2014 I 6	PEDSBS -TORRE DE MONCORVO ECO XXI-CRIAÇÃO DE REDE DE INFOPORTOS/MUPPLIES	MUNICÍPIO TORRE DE MONCORVO	2014/01/02	2017/12/31	SO 070115		1.000,00	1.000,00	1.000,00	1.000,00						
3.4.2.	02	2014 I 7	REDE REGIONAL DE PERCURSOS PEDESTRES DO DOURO SUPERIOR	MUNICÍPIO TORRE DE MONCORVO	2014/01/02	2017/12/31	SO 070115		1.000,00	127.000,00	1.000,00	127.000,00						126.000,00
3.4.2.	04	2014 I 9	PEDSBS -TORRE DE MONCORVO "MUNICÍPIO ECO XXI"- CONSTRUÇÃO DE CAIS DE EMBARQUE DE GRANDE PORTE	MUNICÍPIO TORRE DE MONCORVO	2014/01/02	2017/12/31	SO 07010413		1.000,00	1.000,00	1.000,00	1.000,00						
3.4.2.	05	2014 I 10	PEDSBS -TORRE DE MONCORVO "MUNICÍPIO ECO XXI"- APROVEITAMENTO TURÍSTICO FLORESTAL DA SERRA DO ROBOREDO	MUNICÍPIO TORRE DE MONCORVO	2014/01/02	2017/12/31	SO 07010413	209.282,03	1.000,00	1.000,00	1.000,00	1.000,00						
3.4.2.	06	2014 I 11	PEDSBS -TORRE DE MONCORVO "MUNICÍPIO ECO XXI"- PROJETO TURÍSTICO E AMBIENTAL SABOR LAKE RESORT - LAGO DE CILEADES	MUNICÍPIO TORRE DE MONCORVO	2014/01/02	2020/12/31	SO 070115		1.000,00	1.000,00	1.000,00	1.000,00	1.000,00	1.000,00	1.000,00	1.000,00		
3.4.2.	07	2014 I 12	PEDSBS -TORRE DE MONCORVO "MUNICÍPIO ECO XXI"- CENTRO SABORES DO SABOR	MUNICÍPIO TORRE DE MONCORVO	2014/01/02	2017/12/31	SO 070115		1.000,00	1.000,00	1.000,00	1.000,00						
3.4.2.	01	2017 I 6	VALORIZAÇÃO, REQUALIFICAÇÃO E BENEFICIAÇÃO DA ALDEIA PISCATORIA DA FOZ DO SABOR - PROJETO TURÍSTICO DO PARQUE DE CAMPISMO		2017/01/02	2020/12/31	SO 070115		1.000,00	1.000,00	1.000,00	1.000,00	1.000,00	1.000,00	1.000,00	1.000,00		
4.			OUTRAS FUNÇÕES															
4.3.			DIVERSAS NÃO ESPECIFICADAS															
4.3.	03	2007 A 4	ACORDOS DE EXECUÇÃO COM AS JUNTAS DE FREGUESIA	MUNICÍPIO TORRE DE MONCORVO	2007/01/01	2017/12/31	SO 08050102	188.279,76	753.000,00	664.500,00	753.000,00	664.500,00						-88.500,00
4.3.	06	2007 A 10	ACORDOS DE EXECUÇÃO COM AS JUNTAS DE FREGUESIA	MUNICÍPIO TORRE DE MONCORVO	2007/01/01	2017/12/31	SO 04050102	48.161,57	12.000,00	12.900,00	12.000,00	12.900,00						900,00
4.3.	01	2012 A 2	RELATORIOS DE ACOMPANHAMENTO DA EXECUÇÃO DO PLANO DE SANEAMENTO FINANCEIRO E SERVIÇOS DE REVISÃO OFICIAL DE CONTAS	MUNICÍPIO TORRE DE MONCORVO	2012/01/01	2017/12/31	SO 020220	26.162,10	12.000,00	12.000,00	12.000,00	12.000,00						
4.3.	01	2014 A 6	VESTUÁRIO E FARDAMENTO	MUNICÍPIO TORRE DE MONCORVO	2014/01/01	2017/12/31	SO 020107	12.887,72	5.000,00	5.000,00	5.000,00	5.000,00						
4.3.	05	2014 I 31	PEDSBS-MUNICÍPIO ECO XXI-SUSTENTABILIDADE DO CONCELHO DE TORRE DE MONCORVO	MUNICÍPIO DE TORRE DE MONCORVO	2014/01/01	2017/12/31	SO 070115		1.000,00	1.000,00	1.000,00	1.000,00						
4.3.	06	2014 A 18	GABINETE DE EMPREENDEDORISMO E INVESTIMENTO (TRANSP. P/ ACIM)		2014/04/28	2019/12/31	SO 080701	146.017,59	60.000,00	60.000,00	60.000,00	60.000,00	50.000,00	50.000,00				
4.3.	01	2015 A 16	FAM - FUNDO DE APOIO MUNICIPAL	MUNICÍPIO TORRE DE MONCORVO	2015/01/01	2021/12/31	SO 090805	158.058,00	79.029,00	79.029,00	79.029,00	79.029,00	79.029,00	79.029,00	79.029,00	79.029,00	79.032,38	
4.3.	03	2015 I 21	PROJETO/ACÇÃO NO ÂMBITO FUNDO BAIKO SABOR	MUNICÍPIO TORRE DE MONCORVO	2015/01/01	2017/12/31	SO 070115		500,00	500,00	500,00	500,00						
4.3.	05	2015 A 18	RECUPERAÇÃO DE CEMITÉRIOS CAPELAS E IGREJAS	MUNICÍPIO TORRE DE MONCORVO	2015/01/01	2017/12/31	SO 080701	14.590,00	25.000,00	42.000,00	25.000,00	42.000,00						17.000,00

MUNICÍPIO DE TORRE DE MONCORVO

ANO CONTABILÍSTICO: 2017

Período: 2017/01/02 a 2017/12/31

Handwritten notes:
 4.3. 06
 4.3. 01
 4.3. 01
 4.3. 02
 4.3. 03
 4.3. 04
 4.3. 05
 4.3. 06
 4.3. 07
 4.3. 08
 4.3. 09
 4.3. 10

OBJETIVO / PROGRAMA / PROJECTO / ACÇÃO	IDENTIFICAÇÃO DO PROJ. ACÇÃO	DESCRIÇÃO	RESPONSÁVEL	DATAS		EX	CÓDIGO ORÇAMENTAL	VALOR REALIZADO	2017				ANOS SEQUITES				MODIFICAÇÕES	
				INICIO	FIM				TOTAL		FINANC. DEFINIDO		FINANCIAMENTO NÃO DEFINIDO	2018	2019	2020		SEQUITES
									DOT. INICIAL	DOT. CORRIGIDA	DOT. INICIAL	DOT. CORRIGIDA						
A TRANSPORTAR...								12.991.283,54	12.598.069,00	7.738.528,76	12.598.069,00	7.738.528,76		4.589.486,88	3.104.229,00	2.272.229,00	99.032,38	-4.859.540,24
4.3. 06	2015 A 19	ASSOCIAÇÃO DOS AMIGOS DO DIVINO SANTO CRISTO	MUNICÍPIO DE TORRE DE MONCORVO	2015/01/01	2017/12/31	0	SO 089701	10.000,00	10.000,00	10.000,00	10.000,00	10.000,00						
4.3. 01	2016 I 9	PROJECTO/ACÇÃO NO ÂMBITO PORTUGAL 2020-NORTE 2020		2016/01/01	2017/12/31		SO 070115		500,00	500,00	500,00	500,00						
4.3. 01	2017 I 2	LOJA ON-LINE		2017/01/01	2017/12/31		SO 070115		21.000,00	21.000,00	21.000,00	21.000,00						
4.3. 02	2017 I 4	ORÇAMENTO PARTICIPATIVO		2017/01/01	2017/12/31	0	SO 070115		25.000,00	25.000,00	25.000,00	25.000,00						
4.3. 03	2017 A 5	PARTICIPAÇÃO EMPRESA INTERMUNICIPAL DE ÁGUAS - EMAR		2017/01/02	2017/12/31	0	SO 090808		38.625,00	625,00	38.625,00	625,00						-38.000,00
4.3. 04	2017 I 5	PROMOÇÃO E DIVULGAÇÃO DO CENTRO DE INTERPRETAÇÃO AMBIENTAL E RECUPERAÇÃO ANIMAL		2017/01/02	2020/12/31		SO 070115		1.000,00	1.000,00	1.000,00	1.000,00		1.000,00	1.000,00	1.000,00		
4.3. 05	2017 I 7	DOURO'S INLAND WATERWAY 2020		2017/01/02	2020/12/31	0	SO 070115		1.000,00	1.000,00	1.000,00	1.000,00		1.000,00	1.000,00	1.000,00		
4.3. 06	2017 A 7	EIPAL - AUDITORIAS DIAGNOSTICOS E OUTROS TRABALHOS - MUNICÍPIO DE TORRE DE MONCORVO (CIM DOURO)		2017/01/02	2017/12/31	0	SO 020220		46.500,00	500,00	46.500,00	500,00		1.000,00	1.000,00	1.000,00		-46.000,00
4.3. 07	2017 A 8	FUNDO EFICIENCIA ENERGETICA - CONTRATO DE PARTILHA DE POUPANÇAS LIQUIDAS		2017/01/02	2020/12/31		SO 020220		29.100,00	27.100,00	29.100,00	27.100,00		19.400,00	19.400,00	19.400,00		-2.000,00
4.3. 08	2017 A 10	IMPLEMENTAÇÃO E ACOMPANHAMENTO DO SNC-AP SISTEMA DE NORMALIZAÇÃO CONTABILÍSTICA DA ADMINISTRAÇÃO PÚBLICA		2017/01/02	2017/12/31	0	SO 020220		18.500,00	22.140,00	18.500,00	22.140,00						3.640,00
4.3. 09	2017 A 11	SERVIÇOS REALIZADOS NO ENQUADRAMENTO DO IVA - IMPOSTO VALOR ACRESCENTADO		2017/01/02	2017/12/31	0	SO 020220		43.500,00	41.500,00	43.500,00	41.500,00						-2.000,00
4.3. 10	2017 A 14	PROJETO/ACÇÃO NO ÂMBITO FUNDO BAIXO SABOR		2017/01/02	2017/12/31	0	SO 020214		500,00	500,00	500,00	500,00						
TOTAL ...								13.001.283,54	12.833.294,00	7.889.393,76	12.833.294,00	7.889.393,76		4.610.886,88	3.125.629,00	2.293.629,00	99.032,38	-4.943.900,24

Em ___ de ___ de ___
Handwritten signature: Victor Pereira

Em ___ de ___ de ___

Handwritten signatures:
 Victor Pereira
 Mariana Soares Sousa
 Rentes

Handwritten signature:
 Rui Paulo Costa



**TORRE DE
MONCORVO**
câmara municipal

Onde o ferro é a alma da terra.

Unidade Orgânica Administrativa Geral

Contratação Administrativa- Situação dos Contratos

SITUAÇÃO DOS CONTRATOS

Período : 2017/01/02 a 2017/12/31

Ano : 2017

Página : 1

MUNICÍPIO DE TORRE DE MONCORVO

ENTIDADE	CONTRATO				VISTO DO T.C.		DATA DO PRIMEIRO PAGAMENTO	PAGAMENTOS DA GERÊNCIA				PAGAMENTOS ACUMULADOS				Observações	
	Objecto	Data	Valor	Mod Adj	N.º Reg.	Data		Trabalhos Normais	Revisão de Precos	Trabalhos a mais	Total	Trabalhos Normais	Revisão de Precos	Trabalhos a mais	Total		
BANCO BPI, S.A., SOCIEDADE ABERTA	003	EMPRÉSTIMO N.º 003-N-22 - BPI	2002/12/30	299.278,74		1375	1999/11/04	2016/01/15	19.951,92			19.951,92	261.037,62			261.037,62	
DIREÇÃO-GERAL DO TESOIRO E FINANÇAS (DGTFF)	008.01	EMPRESTIMO PTH - PROGRAMA PAGAR A TEMPO E HORAS	2008/09/17	779.604,40				2016/06/20	155.920,88			155.920,88	701.643,96			701.643,96	
DIREÇÃO-GERAL DO TESOIRO E FINANÇAS (DGTFF)	009.01	EMPRESTIMO PREDE - PROGRAMA DE REGULARIZAÇÃO EXTRAORDINARIO	2009/03/26	388.208,00				2016/06/20	77.641,60			77.641,60	310.566,40			310.566,40	
NOVO BANCO, S.A	200	EMPRESTIMO N.º2200-N-22 - NOVO BANCO	2016/01/05	256.382,12		3664	2001/11/19	2016/06/20	36.326,32			36.326,32	256.176,75			256.176,75	
NOVO BANCO, S.A	308	EMPRESTIMO N.º2308 - NOVO BANCO	2001/10/12	407.019,08		3665	2001/11/19	2016/06/20	96.928,76			96.928,76	407.019,08			407.019,08	
NOVO BANCO, S.A	405	EMPRESTIMO PN.º2395/250-N-22 - NOVO BANCO	2001/10/12	129.687,45		3666	2001/10/18	2016/06/20	34.275,72			34.275,72	129.892,56			129.892,56	
BANCO BPI, S.A., SOCIEDADE ABERTA	47636534	EMPRÉSTIMO N.º 476.365.34 - BPI	2006/11/14	476.365,34		1761	2006/11/09	2016/05/13	27.523,08			27.523,08	228.657,57			228.657,57	
CIMERTEK, S.A.	543	CONTRATO DE MANUTENÇÃO KOMATSU WB93R-580 P61624	2015/02/25	7.678,26				2015/05/20	2.288,60			2.288,60	5.925,79			5.925,79	O CONTRATO TERMINA QUANDO CHEGAR AS 6000 HORAS OU A 31 DE DEZEMBRO DE 2017. O VALOR DO PREÇO UNITARIO ESTA SUJEITO A ATUALIZAÇÕES
CIMERTEK, S.A.	544	CONTRATO DE MANUTENÇÃO - DÉBITO DE HORAS, KOMATSU D41E-6 B40374	2015/04/15	17.811,75				2015/05/04	1.245,47			1.245,47	2.804,31			2.804,31	O CONTRATO TERMINA QUANDO CHEGAR AS 6000 HORAS OU A 31 DE DEZEMBRO DE 2017. O VALOR DO PREÇO UNITARIO ESTA SUJEITO A ATUALIZAÇÕES
FERNANDO PEIXINHO & JOSÉ LIMA-SROC LDA	545	CONTRATAÇÃO DO REVISOR OFICIAL DE CONTAS	2015/01/02	16.200,00				2015/02/23	553,50			553,50	14.944,50			14.944,50	
FUNDO DE EFICIENCIA ENERGETICA	560	FUNDO DE EFICIENCIA ENERGETICA-CONTRATO DE PARTILHA DE POUPANÇAS LIQUIDAS	2016/01/01	80.260,56				2016/12/29	26.753,52			26.753,52	53.507,04			53.507,04	
BANCO BPI, S.A., SOCIEDADE ABERTA	59570	EMPRÉSTIMO N.º 59.570,00 - BPI	2004/12/17	59.570,00		265	2004/12/09	2016/06/22	3.600,00			3.600,00	34.199,85			34.199,85	
DUARTE NUNO MORGADO PINTO	655	AQUISIÇÃO DE SERVIÇOS DE SEGUROS-SEG.ACIDENTES DE TRABALHO	2016/08/01	36.825,30	g			2016/08/04	28.893,92			28.893,92	36.825,30			36.825,30	
DUARTE NUNO MORGADO PINTO	656	AQUISIÇÃO DE SERVIÇOS DE SEGUROS-MULTIRISCOS HABITAÇÃO (LOTE Nº1), LOTE Nº2 E LOTE Nº3	2016/08/10	40.103,01	g			2016/10/12	23.653,75			23.653,75	40.103,01			40.103,01	
ANST - ASSOCIAÇÃO DE NADADORES SALVADORES DE TRÁS-OS-MONTES	685	PROTOCOLO COM ANST - ASSOCIAÇÃO DE NADADORES SALVADORES DE TRÁS-OS-MONTES(PISCINAS MUNICIPAIS COBERTAS)	2016/11/16	6.750,00				2016/12/29	4.800,00			4.800,00	6.750,00			6.750,00	
AÇOREIRA & ALMEIDA, LDA	692	ADG.023.2016.UOOSU - EMPREITADA DE EXECUÇÃO DE PASSEIOS NO CONCELEO	2016/12/16	70.616,00	g			2016/12/23	12.527,08			12.527,08	74.852,96			74.852,96	
BRIGOFFICE GRAPPUB GP - GRAFISMO E PUBLICIDADE LDA	732	ALUGUER DE SERVIÇOS DE CÓPIA E IMPRESSÃO	2017/05/31	59.916,00	g			2017/07/20	7.369,68			7.369,68	7.369,68			7.369,68	
BIOSPERRA CONSTRUÇÕES UNIPESSOAL LDA	747	REQUALIFICAÇÃO DE UNIDADES DE TRATAMENTO DE AGUAS RESIDUAIS- ESTEVAIS	2017/08/22	89.999,80	g			2017/09/26	17.094,94			17.094,94	17.094,94			17.094,94	
CAIXA CREDITO AGRICOLA MUTUO TERRA QUENTE, C.R.L.	783	EMPRESTIMO DE SUBSTITUIÇÃO DIVIDA - CCAM	2017/12/16	3.039.973,48		2416	2017/11/08	2017/12/21	16.598,88			16.598,88	16.598,88			16.598,88	
CAIXA DE CREDITO AGRICOLA MUTUO DO VALE DO TAVORA E DOURO, C.R.L.	787	CCAM - EMPRESTIMO SUBSTITUIÇÃO DIVIDA	2017/12/14	3.039.973,48		2416	2017/11/08	2017/12/21	16.598,88			16.598,88	16.598,88			16.598,88	
BANCO BPI, S.A., SOCIEDADE ABERTA	830040	EMPRÉSTIMO N.º 830040 - BPI	2010/08/06	774.600,00		2154	2007/01/12	2016/02/19	34.638,64			34.638,64	324.297,80			324.297,80	
NORDARRIAS, LDA.	566	Locação ou aquisição de bens móveis AQUISIÇÃO DE INERTES PARA A CONSTRUÇÃO CIVIL - ANO 2015, 2016 E 2017	2015/07/06	14.000,00	g			2015/07/30	1.285,19			1.285,19	17.220,00			17.220,00	
NORDARRIAS, LDA.	567	AQUISIÇÃO DE INERTES PARA A CONSTRUÇÃO CIVIL - ANO 2015, 2016 e 2017	2015/07/06	48.094,50	g			2015/07/30	21.846,25			21.846,25	59.156,22			59.156,22	
BIU-CONSTRUÇÕES, LDA.	661	ADG.014.2014.DT - AQUISIÇÃO DE CUBOS DE GRANITO A COLOCAR EM OBRA	2016/08/25	74.260,00	g			2016/09/02	3.595,29			3.595,29	91.339,80			91.339,80	

SITUAÇÃO DOS CONTRATOS

Período : 2017/01/02 a 2017/12/31

Ano : 2017
Página : 2

MUNICÍPIO DE TORRE DE MONCORVO

ENTIDADE #

9. A. B. C. D. E. F. G. H. I. J. K. L. M. N. O. P. Q. R. S. T. U. V. W. X. Y. Z.

Redup

ENTIDADE	CONTRATO				VISTO DO T.C.		DATA DO PRIMEIRO PAGAMENTO	PAGAMENTOS DA GERÊNCIA				PAGAMENTOS ACUMULADOS				Observações
	Objecto	Data	Valor	Mod Adj	N.º Reg.	Data		Trabalhos Normais	Revisão de Preços	Trabalhos a mais	Total	Trabalhos Normais	Revisão de Preços	Trabalhos a mais	Total	
ELISA FATIMA PIRES BARREIRA	663	AQUISIÇÃO DE PRODUTOS ALIMENTARES PARA A CANTINA DO CENTRO ESCOLAR PARA O ANO LETIVO 2016/2017 - LOTE II CARNE	2016/09/14	9.782,00 g			2016/10/17	7.970,28			7.970,28	9.989,52			9.989,52	
COELHO & DIAS, S.A.	665	AQUISIÇÃO DE PRODUTOS ALIMENTARES PARA A CANTINA DO CENTRO ESCOLAR - LOTE IV OUTROS CONGELADOS	2016/09/14	3.433,50 g			2016/10/31	1.362,22			1.362,22	2.510,61			2.510,61	
COELHO & DIAS, S.A.	666	AQUISIÇÃO DE PRODUTOS ALIMENTARES PARA A CANTINA DO CENTRO ESCOLAR - LOTE III PEIXE CONGELADO	2016/09/16	5.766,50 g			2016/10/31	1.770,57			1.770,57	3.138,71			3.138,71	
MESTRE ALIMENTAR COMERCIALIZAÇÃO DE PRODUTOS ALIMENTARES, LDA	669	AQUISIÇÃO DE PRODUTOS ALIMENTARES PARA A CANTINA DO CENTRO ESCOLAR - LOTE V GENEROS ALIMENTÍCIOS	2016/09/27	5.988,08 g			2016/10/31	4.349,78			4.349,78	6.072,47			6.072,47	
ELECTROJARM, LDA.	702	ADG.020.2016.UOOSU - REDUÇÃO DE CONSUMOS DE ENERGIA REACTIVA	2017/01/16	6.466,00 g			2017/04/13	7.977,78			7.977,78	7.977,78			7.977,78	
ESTELA & ORLANDO, LDA.	706	ADG.001.2017.UOASCE - AQUISIÇÃO DE PRODUTOS DE HIGIENE E LIMPEZA PARA OS SERVIÇOS GERAIS DO MUNICÍPIO DE TORRE DE MONCORVO PARA O ANO 2017	2017/02/03	10.654,20 g			2017/03/17	6.967,26			6.967,26	6.967,26			6.967,26	
QUIMITECNICA.COM - COMÉRCIO E INDÚSTRIA QUÍMICA, S. A.	708	ADG.006.2017.UOOSU - FORNECIMENTO DE SAL-GEMA PARA DEGELO DE ESTRADAS	2017/02/07	8.019,90 g			2017/02/24	3.463,80			3.463,80	3.463,80			3.463,80	
FERÓNIMO & TEIXEIRA, SA	721	ADG.20.2017.UOOSU - AQUISIÇÃO DE CIMENTO PORTLAND EM SACO	2017/04/06	9.512,00 g			2017/06/22	2.633,87			2.633,87	2.633,87			2.633,87	
BIHOOT - COMÉRCIO DE COMBUSTÍVEIS SÓLIDOS, LDA.	722	ADG.018.2017.DT - AQUISIÇÃO DE ENERGIA TÉRMICA - PISCINAS MUNICIPAIS COBERTAS	2017/04/06	21.869,28 g			2017/05/17	22.341,91			22.341,91	22.341,91			22.341,91	
MONCORVAGRI-COMER.PRODUTOS AGRICOLAS LDA.	729	ADG.059.2017.UOOSU - FORNECIMENTO DE MATERIAL DIVERSO PARA REDE DE ÁGUAS, JARDINS E OBRAS MUNICIPAIS	2017/12/29	5.856,32 g			2017/12/29	1.675,40			1.675,40	1.675,40			1.675,40	
SALVADOR DA SILVA MOREIRA	741	CONTRATO PROMESSA DE COMPRA E VENDA DE UM TERRENO PARA CONSTRUÇÃO SITO NA QUINTA DA FONTE CARVALHO, COM ÁREA DE 1133,50 M2, INSCRITO NA MATRIZ PREDIAL URBANA DA FREGUESIA DE T. MONC. SOB O ART. 2562	2017/08/18	39.400,00			2017/08/23	19.399,99			19.399,99	19.399,99			19.399,99	
HELENA CONCEICAO JESUS GOUVEIA	742	CONTRATO PROMESSA DE COMPRA E VENDA DE DOIS TERRENOS PARA CONSTRUÇÃO SITOS NA QUINTA DA FONTE CARVALHO, COM ÁREA DE 1067,90 M2 E 1135,20 M2, INSCRITOS NA MATRIZ PREDIAL URBANA DA FREGUESIA DE T. MONC.	2017/08/18	78.800,00 g			2017/08/23	38.800,01			38.800,01	38.800,01			38.800,01	
MOISES AUGUSTO & CA., LDA.	759	AQUISIÇÃO DE PRODUTOS ALIMENTARES PARA A CANTINA DO CENTRO ESCOLAR PARA O ANO LETIVO 2016/2017 - LOTE V - GÉNEROS ALIMENTÍCIOS	2017/09/13	6.247,47 g			2017/10/30	1.618,00			1.618,00	1.618,00			1.618,00	
MARISCORVO PRODUTOS ALIMENTARES, LDA.	760	AQUISIÇÃO DE PRODUTOS ALIMENTARES PARA A CANTINA DO CENTRO ESCOLAR PARA O ANO LETIVO 2016/2017 - LOTE III - PEIXE CONGELADO E LOTE IV - OUTROS CONGELADOS	2017/09/13	14.841,00 g			2017/10/30	2.486,89			2.486,89	2.486,89			2.486,89	
A. AMARAL & J. AMARAL, LDA.	761	ADG.042.2017.UOOSU - RAMPA DE ACESSO AO TERMINAL DE CAMIONAGEM PARA PESSOAS COM MOBILIDADE CONDICIONADA	2017/09/15	7.000,00 g			2017/10/04	8.610,00			8.610,00	8.610,00			8.610,00	
ALVARO MANUEL ALVES CAVALHEIRO	774	AQUISIÇÃO DE CARNE PARA A CANTINA DO CENTRO ESCOLAR	2017/09/27	4.074,20			2017/11/23	386,51			386,51	386,51			386,51	
AÇOREIRA & ALMEIDA, LDA	775	ADG.055.2017.UOOSU - AQUISIÇÃO DE UMA ETAR, PARA TRATAMENTO DE ESGOTOS DA MACIEIRINHA	2017/10/02	17.733,38 g			2017/10/13	21.812,14			21.812,14	21.812,14			21.812,14	
A. AMARAL & J. AMARAL, LDA.	780	ADG.054.2017.UOOSU - FORNECIMENTO DE COBERTURA EM PAINEL E ESTRUTURAS EM FERRO - ESTALEIRO	2017/10/27	36.894,00 g			2017/12/22	45.379,62			45.379,62	45.379,62			45.379,62	
MONCORVAGRI-COMER.PRODUTOS AGRICOLAS LDA.	789	ADG.059.2017.UOOSU - FORNECIMENTO DE MATERIAL DIVERSO PARA REDE DE ÁGUAS, JARDINS E OBRAS MUNICIPAIS	2017/12/22	8.419,58 g			2017/12/29	2.881,93			2.881,93	2.881,93			2.881,93	
ANTONIO JULIO FIDALGO	641	Empreitadas de obras públicas ADG.005.2016.UOOSU - EXECUÇÃO DE PASSEIOS EM TORRE DE MONCORVO - EM CIMENTO E BLOCOS DE ENCAIXE E ASSENTAMENTO DE LANCIS	2016/04/05	40.177,50 g			2016/05/05	881,96			881,96	42.588,11			42.588,11	

ENTIDADE	CONTRATO				VISTO DO T.C.		DATA DO PRIMEIRO PAGAMENTO	PAGAMENTOS DA GERÊNCIA				PAGAMENTOS ACUMULADOS				Observações
	Objecto	Data	Valor	Mod Adj	N.º Reg.	Data		Trabalhos Normais	Revisão de Precos	Trabalhos a mais	Total	Trabalhos Normais	Revisão de Precos	Trabalhos a mais	Total	
ANTÓNIO JOSÉ BARAÇAS	679	ADG.009.2016.UOOSU - ARRANJO E PAVIMENTAÇÕES DE PASSEIOS NO BAIRRO 25 DE ABRIL E RUA DAS CARMEELITAS	2016/10/11	146.115,00 g			2016/12/30	101.518,32			101.518,32	154.881,90		154.881,90		
ANTÓNIO JOSÉ BARAÇAS	681	ADG.020.2016.SUOF - EMPREITADA - PAVIMENTAÇÃO DE RUAS NO CONCELHO	2016/10/27	13.802,00 g			2016/11/29	7.263,12			7.263,12	14.630,12		14.630,12		
GUALDIM ANSÍAS AMADO & FILHOS LDA	686	ADG.017.2016.UOOSU - RECONSTRUÇÃO DE MURO EM FLOREIRAS DE BETÃO JUNTO À CENTRAL DE CAMIONAGEM EM TORRE DE MONCORVO	2016/11/22	15.985,36 g			2017/02/24	16.944,48			16.944,48	16.944,48		16.944,48		
ANTÓNIO JOSÉ BARAÇAS	689	ADG.22.2016.SUOF - EMPREITADA: PAVIMENTAÇÃO A BETUMINOSO NO CONCELHO	2016/12/22	14.516,95 g			2017/01/18	15.387,97			15.387,97	15.387,97		15.387,97		
CARLOS AUGUSTO PINTO SANTOS & FILHOS, LDA.	713	ADG.15.2017.UOOSU - EMPREITADA - PAVIMENTAÇÃO DE DIVERSOS ARRUMAMENTOS NO CONCELHO DE TORRE DE MONCORVO - 2º FASE	2017/02/17	23.935,00 g			2017/04/10	25.371,10			25.371,10	25.371,10		25.371,10		
BARATA & MARCELINO-ENGENHARIA ENERGETICA, S.A.	715	ADG.17.2017.UOOSU - ELETRIFICAÇÃO RURAL - EXECUÇÃO DE RAMAL E DESLOCALIZAÇÃO DE APOIO	2017/03/17	12.290,80 g			2017/04/10	13.028,24			13.028,24	13.028,24		13.028,24		
ENGICOM PORTUGAL, ENGENHARIA E CONSTRUÇÃO S.A.	716	ADG.17.2017.UOOSU - EMPREITADA DE REMODELAÇÃO DO BAR DA PRAIA FLUVIAL - POZ DO SABOR	2017/03/30	49.981,00 g			2017/04/10	52.979,86			52.979,86	52.979,86		52.979,86		
FERNANDO AUGUSTO CAVALHEIRO	720	ADG.18.2017.UOOSU - EMPREITADA DE: EXECUÇÃO DE WC'S PÚBLICOS PARA O APOIO DAS ACTIVIDADES REALIZADAS NA SENHORA DA ESPERANÇA	2017/04/05	29.054,00 g			2017/04/18	30.797,24			30.797,24	30.797,24		30.797,24		
PAULO ADEGAS, SOCIEDADE UNIPESSOAL, LDA.	723	ADG.21.2017.UOOSU - EMPREITADA DE: REESTRUTURAÇÃO DA REDE DE DADOS - ARQUIVO MUNICIPAL E BIBLIOTECA MUNICIPAL	2017/05/19	10.126,20 g			2017/06/27	10.733,77			10.733,77	10.733,77		10.733,77		
MANUEL JOAQUIM CALDEIRA, LDA	724	CONCURSO PÚBLICO NORMAL - EMPREITADA DE: "IMPLEMENTAÇÃO DO MUSEU DO CASTELO"	2017/05/10	479.051,60 a	707	2017/07/13	2017/09/26	16.801,00			16.801,00	16.801,00		16.801,00		
GUALDIM ANSÍAS AMADO & FILHOS LDA	731	ADG.008.2017.UOOSU - REQUALIFICAÇÃO DE UNIDADES DE TRATAMENTO DE ÁGUAS RESIDUAIS - MAÇORES	2017/05/17	36.898,63 g			2017/06/22	15.910,92			15.910,92	15.910,92		15.910,92		
ANTERO ALVES PAIVA - SOC. CONSTR., LDA.	733	ADG.011.2017.UOOSU - REDUÇÃO DA POLUIÇÃO NAS MASSAS DE ÁGUA - NOZELOS	2017/06/14	29.997,92 g			2017/12/27	4.798,48			4.798,48	4.798,48		4.798,48		
MANUEL JOAQUIM CALDEIRA, LDA	744	ADG.009.2017. UOOSU - REQUALIFICAÇÃO DE UNIDADES DE TRATAMENTO DE AGUAS RESIDUAIS - VIDE	2017/06/21	39.999,98 g			2017/09/26	11.242,59			11.242,59	11.242,59		11.242,59		
GUALDIM ANSÍAS AMADO & FILHOS LDA	745	ADG.012.2017.UOOSU - REQUALIFICAÇÃO DE UNIDADES DE TRATAMENTO DE AGUAS RESIDUAIS - FECHO DO SUBSISTEMA DA AÇOREIRA	2017/08/22	58.685,76 g			2017/09/26	11.709,29			11.709,29	11.709,29		11.709,29		
BIOSFERA CONSTRUÇÕES UNIPESSOAL LDA	746	ADG.010.2017.UOOSU - REDUÇÃO DA POLUIÇÃO NAS MASSAS DE ÁGUA - JUNQUEIRA	2017/08/22	90.000,00 g			2017/09/26	11.218,14			11.218,14	11.218,14		11.218,14		
ANTERO ALVES PAIVA - SOC. CONSTR., LDA.	748	ADG.026.2017.UOOSU - REQUALIFICAÇÃO DE UNIDADES DE TRATAMENTO DE AGUAS RESIDUAIS - FECHO DO SUBSISTEMA DA CARDNHA	2017/08/22	148.976,10 g			2017/12/27	22.493,61			22.493,61	22.493,61		22.493,61		
MANUEL JOAQUIM CALDEIRA, LDA	749	ADG.013.2017.UOOSU - REQUALIFICAÇÃO DE UNIDADES DE TRATAMENTO DE AGUAS RESIDUAIS - FECHO DO SUBSISTEMA DA HORTA DA VILARIÇA	2017/08/23	115.999,98 g			2017/09/26	36.762,52			36.762,52	36.762,52		36.762,52		
CONSTRUTORA MEDENSE, LDA	750	ADG.044.2017.UOOSU - REQUALIFICAÇÃO DE UNIDADES DE TRATAMENTO DE ÁGUAS RESIDUAIS - PEREDO DOS CASTELHANOS	2017/08/23	39.997,73 g			2017/12/27	6.011,25			6.011,25	6.011,25		6.011,25		
CONSTRUTORA MEDENSE, LDA	751	ADG.043.2017.UOOSU - REQUALIFICAÇÃO DE UNIDADES DE TRATAMENTO DE ÁGUAS RESIDUAIS - URRÓS	2017/08/29	39.998,76 g			2017/12/27	5.790,92			5.790,92	5.790,92		5.790,92		
Francisco Alexandre Rosinha - Construções Unipessoal, Lda.	769	ADG.40.2017.UOOSU - EMPREITADA DE SUBSTITUIÇÃO DE COBERTURA EM EDIFÍCIOS MUNICIPAIS - CASA DA RODA	2017/10/10	16.898,80 g			2017/11/15	17.912,73			17.912,73	17.912,73		17.912,73		
ROMEU MANUEL REGO	777	ADG.045.2017.UOOSU - EMPREITADA DE DEMOLIÇÃO, CONSOLIDAÇÃO E PRESERVAÇÃO DE UM IMÓVEL EM MAU ESTADO DE CONSERVAÇÃO - AV.º ENG.º DUARTE PACHICO	2017/10/10	3.365,00 g			2017/12/15	3.566,90			3.566,90	3.566,90		3.566,90		
BIOSFERA CONSTRUÇÕES UNIPESSOAL LDA	778	ADG.22.2016.UOOSU - EMPREITADA DE BENEFICIAÇÃO DA E.M. ADEGANHA/JUNQUEIRA - ABERTURA E REGULARIZAÇÃO DE CALXA E VALETAS, EXECUÇÃO DE OBRAS DE ARTE CORRENTE E ACESSÓRIAS E FORNECIMENTO E APLICAÇÃO DE T	2017/10/10	145.281,03 g			2017/10/10	153.997,89			153.997,89	153.997,89		153.997,89		

ENTIDADE	CONTRATO				VISTO DO T.C.		DATA DO PRIMEIRO PAGAMENTO	PAGAMENTOS DA GERÊNCIA				PAGAMENTOS ACUMULADOS				Observações	
	Objecto	Data	Valor	Mod Adj	N.º Reg.	Data		Trabalhos Normais	Revisão de Preços	Trabalhos a mais	Total	Trabalhos Normais	Revisão de Preços	Trabalhos a mais	Total		
MANUEL JOAQUIM CALDEIRA, LDA	779	ESTUDO GEOLÓGICO / GEOTÉCNICO NA QUINTA FONTE CARVALHO	2017/10/11	13.600,00	g			2017/12/28	14.416,00				14.416,00	14.416,00			14.416,00
BIOSPHERA CONSTRUÇÕES UNIPessoal LDA	782	CP.02.2017 - FECHO DE SAR - FELGAR,SOUTO DA VELEA, LARINHO E MONCORVO	2017/11/07	344.640,75	a			2017/12/29	34.212,56				34.212,56	34.212,56			34.212,56
CAIXA GERAL DE DEPOSITOS	696	NORMAL EMPRESTIMO DE CURTO PRAZO - CGD.	2017/01/03	500.000,00				2017/06/12	500.000,00				500.000,00	500.000,00			500.000,00
PILAR CONSTRUÇÕES, LDA	561	Aquisição de serviços PARQUE VERDE QUINTA DA JUDITH - RECUPERAÇÃO, REQUALIFICAÇÃO E CONSERVAÇÃO DO PATRIMÓNIO E PAISAGEM/ RURAL. CRIAÇÃO DE CIRCUITOS/PERCURSOS MEDICALIZADOS - EXECUÇÃO DE PROJECTO	2015/06/16	8.080,00	g			2015/10/15	3.478,44				3.478,44	9.938,40			9.938,40
FERNANDO PEIXINHO & JOSÉ LIMA-SROC LDA	623	ACOMPANHAMENTO E EXECUÇÃO DO PLANO SANEAMENTO FINANCEIRO	2016/01/06	3.300,00	g			2016/02/16	338,25				338,25	4.059,00			4.059,00
MONCORVIMOV, LDA.	628	ADG.028.2015.DT (DAP) AQUISIÇÃO DE SERVIÇOS DE LIMPEZA DAS INSTALAÇÕES MUNICIPAIS DURANTE O ANO DE 2016 - LOTE 1 - LIMPEZA DAS PISCINAS MUNICIPAIS COBERTAS	2016/01/29	21.200,00	g			2016/03/09	2.607,60				2.607,60	26.076,00			26.076,00
MONCORVIMOV, LDA.	629	ADG.028.2015.DT (DAP) AQUISIÇÃO DE SERVIÇOS DE LIMPEZA DAS INSTALAÇÕES MUNICIPAIS DURANTE O ANO DE 2016 - LOTE 4 - LIMPEZA DO CELEIRO	2016/01/29	5.300,00	g			2016/03/09	543,25				543,25	6.519,00			6.519,00
COLHEVENTOS - GESTÃO E SERVIÇOS, LDA	630	ADG.028.2015.DT (DAP) AQUISIÇÃO DE SERVIÇOS DE LIMPEZA DAS INSTALAÇÕES MUNICIPAIS DURANTE O ANO DE 2016 - LOTE 3 - LIMPEZA DO CINE-TEATRO	2016/01/29	13.000,00	g			2016/03/09	1.332,50				1.332,50	15.990,00			15.990,00
KPMG & ASSOCIADOS - S.R.O.C.,SA	638	ADG.007.2016.SUOF - PRESTAÇÃO DE SERVIÇOS DE ENQUADRAMENTO DO IVA CONFERIDO PELO MUNICÍPIO DE TORRE DE MONCORVO	2016/03/09	35.000,00	g			2017/04/28	41.205,00				41.205,00	41.205,00			41.205,00
SUMA MATOSINHOS - SERV. URBANOS E MEIO AMBIENTE, SA	645	ADG.002.20176.UOOSU - AQUISIÇÃO DE SERVIÇOS DE RECOLETA DE AMOSTRAS E ANÁLISE DE ÁGUA PARA CONSUMO HUMANO, BALNEARES E RECINTOS DE DIVERSÕES AQUÁTICAS	2016/04/04	3.388,85	g			2016/05/12	445,82				445,82	3.910,87			3.910,87
FOTO BENTO DE ANTÓNIO JOSÉ GOUVEIA BENTO,UNIPessoal LDA	648	ADG.005.2016.SUOF - PRESTAÇÃO DE SERVIÇOS PARA IMPRESSÃO DE AGENDAS CULTURAIS 2016	2016/06/15	5.585,00	g			2016/06/16	556,50				556,50	5.920,10			5.920,10
WORKVIEW-PRESTAÇÃO DE SERVIÇOS DE HIGIENE E SAÚDE NO TRABALHO	652	AQUISIÇÃO DE SERVIÇOS DE MEDICINA NO TRABALHO	2016/06/30	5.210,00	g			2016/08/03	3.473,28				3.473,28	5.209,92			5.209,92
WORKVIEW-PRESTAÇÃO DE SERVIÇOS DE HIGIENE E SAÚDE NO TRABALHO	653	AQUISIÇÃO DE SERVIÇOS DE HIGIENE E SEGURANÇA NO TRABALHO	2016/07/20	1.230,00	g			2016/10/14	1.008,60				1.008,60	1.512,90			1.512,90
MANUEL JOAQUIM CALDEIRA, LDA	657	CP.01.2016.UOOSU - PROJECTO DO PARQUE VERDE DA QUINTA DA JUDITE - RECUPERAÇÃO, REQUALIFICAÇÃO E CONSERVAÇÃO DO PATRIMÓNIO E PAISAGEM/ RURAL - 1ª FASE	2016/11/02	294.607,62	a			2016/12/15	206.333,05				206.333,05	312.284,08			312.284,08
ANTONIO AUGUSTO SANTOS, LDA.	667	TRANSPORTE DE ALUNOS 2016/2017	2016/09/16	218.936,76	g			2016/10/28	143.497,15				143.497,15	221.463,36			221.463,36
MEO-SERVIÇOS DE COMUNICAÇÕES E MULTIMEDIA, S.A.	676	ADG.019.2016.SUOF - AQUISIÇÃO DE SERVIÇOS DE COMUNICAÇÕES MÓVEIS - MEO	2016/10/01	8.586,54	g			2016/12/19	1.569,00				1.569,00	2.180,27			2.180,27
TÁXI MOUTINHO, LDA.	677	TRANSPORTE ESCOLAR CIRCUITO ESPECIAL QUINTA DO CAMPO/TORRE DE MONCORVO	2016/09/16	4.570,75	g			2016/10/28	2.907,55				2.907,55	3.163,39			3.163,39
TRANSPORTADORA CENTRAL DE MONCORVO, LDA	678	TRANSPORTE ESCOLAR CIRCUITO ESPECIAL-QUINTA DA NOGUEIRINHA /CRUZAMENTO ESTRADA NACIONAL ANO LETIVO 2016/2017.	2016/10/10	3.207,55				2016/10/28	2.240,00				2.240,00	3.300,00			3.300,00
MUNICÍPIA, S.A.	682	ADG.021.2016.SUOF - ALUGUER DE SISTEMA DE GEO-LOCALIZAÇÃO PARA VIATURAS DO MUNICÍPIO DE TORRE DE MONCORVO	2016/11/02	12.276,00	g			2016/12/23	5.033,16				5.033,16	5.872,02			5.872,02
JOÃO ALEXANDRE SALVADOR MARQUES	683	SERVIÇO DE TRANSPORTE ESCOLAR - CIRCUITO ESPECIAL - TORRE DE MONCORVO E ALPÂNDEGA DA PÉ (ANO LECTIVO 2016/2017)	2016/10/28	2.294,34				2016/12/29	1.520,00				1.520,00	1.786,00			1.786,00

ENTIDADE	CONTRATO				VISTO DO T.C.		DATA DO PRIMEIRO PAGAMENTO	PAGAMENTOS DA GERÊNCIA				PAGAMENTOS ACUMULADOS				Observações
	Objecto	Data	Valor	Mod Adj	N.º Reg.	Data		Trabalhos Normais	Revisão de Preços	Trabalhos a mais	Total	Trabalhos Normais	Revisão de Preços	Trabalhos a mais	Total	
LUIS CARLOS MORRIRA	687	SERVIÇO DE TRANSPORTE ESCOLAR - CIRCUITO ESPECIAL - HORTA DA VILARIÇA E CASANAS DE BAIKO 2016/2017	2016/11/22	2.886,79			2016/12/15	2.580,00			2.580,00	2.680,00		2.680,00		
LEQUE - ASSOCIAÇÃO DE PAIS E AMIGOS DE PESSOAS COM NECESSIDADES ESPECIAIS BLV. SA	688	ACOMPANHAMENTO PSICOMOTOR AO ALUNO RAFAEL MANO PAIVA - ASSOCIAÇÃO LEQUE	2016/11/30	3.920,00	g		2017/04/07	1.960,00			1.960,00	1.960,00		1.960,00		
OS CARLOS AUGUSTO PINTO SANTOS & FILHOS, LDA.	697	SEVIÇO DE INTERNET	2016/12/29	2.148,00	g		2017/01/18	2.641,96			2.641,96	2.641,96		2.641,96		
SANTOS & FILHOS, LDA.	698	2ADG.022.2016.UOOSU - PAVIMENTAÇÃO DE DIVERSOS ARRUMAMENTOS NO CONCELHO DE TORRE DE MONCORVO	2016/12/29	58.517,89	g		2017/01/18	62.028,95			62.028,95	62.028,95		62.028,95		
SANTOS & FILHOS, LDA.	699	ADG.023.2016.SUOP - AQUISIÇÃO DE SERVIÇOS PARA A FESTA DE FIM DE ANO 2016 - TORRE DE MONCORVO	2016/12/28	28.000,00	g		2017/05/03	34.440,00			34.440,00	34.440,00		34.440,00		
URBIS - URBANISMO ARQUITECTURA ENGENHARIA LDA	700	ADG.021.2016.UOOSU - ELABORAÇÃO DE PROJETO DO CENTRO DE CULTURA, ARTES E EVENTOS DESPORTIVOS, DENOMINADO DE EXPOTORRE	2016/12/28	74.500,00	g		2017/01/18	54.981,00			54.981,00	54.981,00		54.981,00		
ENERGIA, LDA	701	CONTRATO DE FORNECIMENTO DE ENERGIA ELÉTRICA	2017/01/01	598.000,77	g		2017/03/07	437.269,98			437.269,98	437.269,98		437.269,98		
ENERGIA, LDA	703	ADG.002.2017.UOOSU - ALUGUER DE FILMES PARA PROJEÇÃO DIGITAL 2D E 3D NO CINTEATRO DE TORRE DE MONCORVO	2017/02/04	18.200,00	g		2017/03/24	13.365,56			13.365,56	13.365,56		13.365,56		
FOTO BENTO DE ANTÓNIO JOSÉ GOUVEIA BENTO, UNIPESSOAL LDA	704	ADG.003.2017.UOOSU - AQUISIÇÃO DE SERVIÇOS DE REPORTAGENS FOTOGRAFICAS PARA O ANO 2017	2017/01/19	12.000,00	g		2017/02/13	14.760,00			14.760,00	14.760,00		14.760,00		
PUBLIMIL - PUBLICIDADE, LDA.	705	ADG.004.2017.UOOSU - AQUISIÇÃO DE SERVIÇOS DE PUBLICIDADE DIVERSA PARA O ANO 2017	2017/01/19	25.000,00	g		2017/02/24	29.205,07			29.205,07	29.205,07		29.205,07		
FOTO BENTO DE ANTÓNIO JOSÉ GOUVEIA BENTO, UNIPESSOAL LDA	707	ADG.005.2017.UOOSU - PRESTAÇÃO DE SERVIÇOS PARA IMPRESSÃO DE AGENDAS CULTURAIS	2017/02/04	5.600,00	g		2017/02/13	5.501,41			5.501,41	5.501,41		5.501,41		
RUI PAULO DA COSTA TEIXEIRA	709	AQUISIÇÃO DE SERVIÇOS NO ÂMBITO DA ENGENHARIA ELETROTÉCNICO	2017/02/07	16.820,76	g		2017/02/13	20.689,53			20.689,53	20.689,53		20.689,53		
CARLOS MANUEL TRIGO FERNANDO PEIXINHO & JOSÉ LIMA-SROC LDA	710	AQUISIÇÃO DE SERVIÇOS DE REPARAÇÃO DE MÁQUINAS	2017/02/10	15.600,00	g		2017/02/13	15.600,00			15.600,00	15.600,00		15.600,00		
LIMA-SROC LDA	711	SERVIÇO DE REVISÃO LEGAL DE CONTAS	2017/03/01	27.000,00	g		2017/05/29	10.147,50			10.147,50	10.147,50		10.147,50		
LRTM - LABORATORIO REGIONAL DE TRAS-OS-MONTES	712	ADG.014.2017.UOOSU - AQUISIÇÃO DE SERVIÇOS DE RECOLHA DE AMOSTRAS E ANÁLISES DE ÁGUA PARA CONSUMO HUMANO, BALNEARES E RECINTOS DE DIVERSÕES AQUÁTICAS	2017/02/15	5.330,47	g		2017/05/29	3.589,48			3.589,48	3.589,48		3.589,48		
ACERAP-AGÊNCIA DE COMPETÊNCIAS E ESTUDOS AVANÇADOS PARA A ADMINISTRAÇÃO PÚBLICA	714	ADG.001.2017.SUOP - AQUISIÇÃO DE SERVIÇOS EM REGIME DE AVENÇA - ACESSORIA ESTRATÉGICA NO ÂMBITO DA GESTÃO AUTÁRQUICA E FINANÇAS LOCAIS	2017/01/01	18.000,00	g		2017/05/17	16.605,00			16.605,00	16.605,00		16.605,00		
AUDIO MATRIX-PRODUÇÃO DE ESPETACILOS S.A.	717	ADG.004.2017.SUOP - FEIRA MEDIEVAL DE TORRE DE MONCORVO - PRODUÇÃO DA FEIRA DE ARTESANATO	2017/03/27	15.000,00	g		2017/05/29	18.450,00			18.450,00	18.450,00		18.450,00		
AUDIO MATRIX-PRODUÇÃO DE ESPETACILOS S.A.	718	ADG.003.2017.SUOP - FEIRA MEDIEVAL DE TORRE DE MONCORVO - PRODUÇÃO DA FEIRA MEDIEVAL	2017/03/27	51.500,00	g		2017/07/21	63.345,00			63.345,00	63.345,00		63.345,00		
AUDIO MATRIX-PRODUÇÃO DE ESPETACILOS S.A.	719	ADG.005.2017.SUOP - FEIRA MEDIEVAL TORRE DE MONCORVO - PRODUÇÃO DA FEIRA DE PRODUTOS DA TERRA	2017/03/27	11.500,00	g		2017/05/29	14.145,00			14.145,00	14.145,00		14.145,00		
LILIANA MARGARIDA SENGO BRANCO	726	PRESTAÇÃO DE SERVIÇOS NO ÂMBITO DO GABINETE TÉCNICO FLORESTAL - EIXOII DEFESA DA FLORESTA CONTRA INCÊNDIOS	2017/05/03	12.615,00	g		2017/05/11	15.516,45			15.516,45	15.516,45		15.516,45		
NATURIMONT - DESPORTO AVENTURA E TURISMO LDA	727	ADG.025.2017.UOOSU - PRESTAÇÃO DE SERVIÇOS PARA A EXECUÇÃO DA GRANDE ROTA DAS ARRIBAS DO DOURO VINHATEIRO	2017/05/02	41.630,00	g		2017/06/22	32.841,00			32.841,00	32.841,00		32.841,00		
PUZZLEMIND, LDA	728	ADG.034.2017.UOOSU - PRESTAÇÃO DE SERVIÇOS PARA A EXECUÇÃO DA REDE REGIONAL DE PERCURSOS PEDESTRES DO DOURO SUPERIOR	2017/05/11	60.765,00	g		2017/06/22	37.219,03			37.219,03	37.219,03		37.219,03		
AMBISITUS - PROJECTOS, GESTÃO E AVALIAÇÃO AMBIENTAL, LDA	729	ADG.024.2017.UOOSU - AQUISIÇÃO DE SERVIÇOS PARA ELABORAÇÃO DA AVALIAÇÃO AMBIENTAL ESTRATÉGICA DA REVISÃO DO PLANO DIRETOR MUNICIPAL (PDM) DE TORRE DE MONCORVO	2017/05/16	56.000,00	g		2017/12/29	10.332,00			10.332,00	10.332,00		10.332,00		

SITUAÇÃO DOS CONTRATOS

Período : 2017/01/02 a 2017/12/31

Ano : 2017

Página : 6

MUNICÍPIO DE TORRE DE MONCORVO

ENTIDADE	CONTRATO				VISTO DO T.C.		DATA DO PRIMEIRO PAGAMENTO	PAGAMENTOS DA GERÊNCIA				PAGAMENTOS ACUMULADOS				Observações	
	Objecto	Data	Valor	Mod Adj	N.º Reg.	Data		Trabalhos Normais	Revisão de Preços	Trabalhos a mais	Total	Trabalhos Normais	Revisão de Preços	Trabalhos a mais	Total		
GIPI, LDA. - GESTAO INTEGRADA PROJECTOS PLANRAMENTO	730	ADG.023.2017.UOOSU - AQUISIÇÃO DE SERVIÇO PARA ELABORAÇÃO DA REVISÃO DO PLANO DIRETOR MUNICIPAL (PDM) DE TORRE DE MONCORVO	2017/05/17	74.000,00	g			2017/06/22	27.306,00				27.306,00	27.306,00			27.306,00
ARCO3ANGOLAR - ARQUITECTURA E CONSTRUÇÃO, SA.	734	ADG.036.2017.UOOSU - PRESTAÇÃO DE SERVIÇOS PARA ELABORAÇÃO DOS PROJETOS DE ESPECIALIDADES - DO PROJETO DO CENTRO DE CULTURA, ARTES E EVENTOS DESPORTIVOS, DENOMINADO DE EXPOTORRE - TORRE DE MONCORVO	2017/06/20	55.500,00	g			2017/12/22	34.132,50				34.132,50	34.132,50			34.132,50
JOÃO CARLOS SANTOS RODRIGUES, UNIPessoal LDA	736	ADG.007.2017.UOAR - AQUISIÇÃO DE SERVIÇOS DE SEGURO DE GRUPO DO CORPO DE BOMBEIROS - ACIDENTES PESSOAIS BOMBEIROS"	2017/06/27	7.386,00	g			2017/07/27	7.386,00				7.386,00	7.386,00			7.386,00
MOTRIZ CONSULTADORA, LDA	737	ADG.037.2017.UOOSU - SERVIÇO DE CONSULTADORIA NA ÁREA DOS RECURSOS HUMANOS	2017/07/01	33.600,00	g			2017/09/11	6.888,00				6.888,00	6.888,00			6.888,00
HELIO ALFREDO SA LOPES	740	AQUISIÇÃO DE SERVIÇOS CONEXOS COM A DISTRIBUIÇÃO DE ÁGUA NO ÂMBITO DA QUALIDADE E DO TRATAMENTO DE ÁGUA.	2017/08/18	8.712,00	g			2017/09/29	4.097,87				4.097,87	4.097,87			4.097,87
MARISA DE FATIMA SILVA	743	CONTRATO DE PRESTAÇÃO DE SERVIÇOS E DE AVENÇA	2017/08/21	12.618,00	g			2017/09/05	7.010,00				7.010,00	7.010,00			7.010,00
COLHEVENTOS - GESTÃO E SERVIÇOS, LDA	752	ADG.001.2017.UOOSU - AQUISIÇÃO DE SERVIÇOS DE LIMPEZA DE EDIFÍCIOS MUNICIPAIS - LOTE 1 - LIMPEZA DO CINE-TEATRO DE TORRE DE MONCORVO	2017/08/29	13.000,00	g			2017/10/30	11.992,50				11.992,50	11.992,50			11.992,50
COLHEVENTOS - GESTÃO E SERVIÇOS, LDA	753	ADG.001.2017.UOOSU - AQUISIÇÃO DE SERVIÇOS DE LIMPEZA DE EDIFÍCIOS MUNICIPAIS - LOTE 2 - LIMPEZA DAS PISCINAS COBERTAS	2017/08/29	21.200,00	g			2017/10/30	19.557,00				19.557,00	19.557,00			19.557,00
COLHEVENTOS - GESTÃO E SERVIÇOS, LDA	754	ADG.001.2017.UOOSU - AQUISIÇÃO DE SERVIÇOS DE LIMPEZA DE EDIFÍCIOS MUNICIPAIS - LOTE 3 - LIMPEZA DO CHEIRO	2017/08/29	5.300,00	g			2017/10/30	4.889,25				4.889,25	4.889,25			4.889,25
COLHEVENTOS - GESTÃO E SERVIÇOS, LDA	755	ADG.001.2017.UOOSU - AQUISIÇÃO DE SERVIÇOS DE LIMPEZA DE EDIFÍCIOS MUNICIPAIS - LOTE 4 - LIMPEZA DAS PISCINAS MUNICIPAIS DESCOBERTAS	2017/08/29	7.500,00	g			2017/10/30	9.225,00				9.225,00	9.225,00			9.225,00
COLHEVENTOS - GESTÃO E SERVIÇOS, LDA	756	ADG.001.2017.UOOSU - AQUISIÇÃO DE SERVIÇOS DE LIMPEZA DE EDIFÍCIOS MUNICIPAIS - LOTE 5 - LIMPEZA DA ESCOLA MUNICIPAL SABOR ARTES	2017/08/29	10.485,00	g			2017/10/30	9.672,42				9.672,42	9.672,42			9.672,42
COLHEVENTOS - GESTÃO E SERVIÇOS, LDA	757	ADG.001.2017.UOOSU - AQUISIÇÃO DE SERVIÇOS DE LIMPEZA DE EDIFÍCIOS MUNICIPAIS - LOTE 6 - LIMPEZA DO MERCADO MUNICIPAL	2017/08/29	4.410,00	g			2017/10/30	4.068,24				4.068,24	4.068,24			4.068,24
PAVIMENTAÇÕES DO PLANALTO, LDA.	758	ADG.050.2017.UOOSU - SERVIÇO DE CALCETEIRO PARA EXECUÇÃO DE CALÇADAS NO CONCELHO	2017/08/29	21.858,70	g			2017/09/13	17.568,26				17.568,26	17.568,26			17.568,26
PAULO CALDEIRA, EMPREITADAS, LDA.	762	ADG.046.2017.UOOSU - SUBSTITUIÇÃO PARCIAL DA REDE DE DISTRIBUIÇÃO DE ÁGUA DO LARINHO	2017/09/27	79.999,60	g			2017/12/22	84.799,58				84.799,58	84.799,58			84.799,58
ANTONIO AUGUSTO SANTOS, LDA.	764	SERVIÇO DE TRANSPORTE DE ALUNOS - ANO LETIVO 2017/2018	2017/09/18	186.549,25	g			2017/10/31	79.409,42				79.409,42	79.409,42			79.409,42
LUIS CARLOS MOREIRA	765	SERVIÇO DE TRANSPORTE DE ALUNOS - CIRCUITO ESPECIAL HORTA/ CABANAS	2017/09/18	4.284,55				2017/10/30	1.664,50				1.664,50	1.664,50			1.664,50
JOÃO ALEXANDRE SALVADOR MARQUES	766	SERVIÇO DE TRANSPORTE DE ALUNOS - CIRCUITO ESPECIAL QUINTA DA PEREIRA/ EN 220	2017/09/18	4.009,43				2017/10/30	1.137,50				1.137,50	1.137,50			1.137,50
TÁXI MOUTINHO, LDA.	767	SERVIÇO DE TRANSPORTE DE ALUNOS - CIRCUITO ESPECIAL QUINTA DO CAMPO/ MONCORVO	2017/09/18	4.008,13				2017/10/30	1.595,08				1.595,08	1.595,08			1.595,08
PERES & LOPES, LDA.	768	SERVIÇO DE TRANSPORTE DE ALUNOS - CIRCUITO ESPECIAL QUINTA DA NGUEIRINEA/ EN220	2017/09/18	3.127,36				2017/12/28	1.045,00				1.045,00	1.045,00			1.045,00
LEQUE - ASSOCIAÇÃO DE PAIS E AMIGOS DE PESSOAS COM NECESSIDADES ESPECIAIS A. AMARAL & J. AMARAL, LDA.	770	ACOMPANHAMENTO PSICOMOTOR - ASSOCIAÇÃO LEQUE	2017/09/25	4.480,00				2017/12/28	1.320,00				1.320,00	1.320,00			1.320,00
JOSÉ MANUEL VENTURA	771	ADG.052.2017.UOOSU - REPARAÇÕES DIVERSAS NO CENTRO ESCOLAR	2017/09/27	15.336,80	g			2017/12/22	18.864,26				18.864,26	18.864,26			18.864,26
JOSÉ MANUEL MARTINS	772	ADG.049.2017.UOOSU - PRESTAÇÃO DE SERVIÇOS PARA EXECUÇÃO DE CALÇADAS NO CONCELHO	2017/09/26	16.442,50	g			2017/09/29	14.578,57				14.578,57	14.578,57			14.578,57
	773	CIRCUITO ESPECIAL - POZ DO SABOR/ ALPÂNDEGA DA FÉ	2017/09/26	2.286,18				2017/11/23	684,02				684,02	684,02			684,02

ENTIDADE	CONTRATO				VISTO DO T.C.		DATA DO PRIMEIRO PAGAMENTO	PAGAMENTOS DA GERÊNCIA				PAGAMENTOS ACUMULADOS				Observações
	Objecto	Data	Valor	Mod Adj	N.º Reg.	Data		Trabalhos Normais	Revisão de Precos	Trabalhos a mais	Total	Trabalhos Normais	Revisão de Precos	Trabalhos a mais	Total	
SECURITEL-SOLUÇÕES DE TELECOMUNICAÇÕES, MULTIMEDIA E SEGURANÇA, LDA.	781	ADG.036.2017.UOOSU - AQUISIÇÃO DE SERVIÇOS REPORTAGENS DE VIDEO DE EVENTOS	2017/10/30	5.880,00	g		2017/11/14	7.232,40			7.232,40	7.232,40		7.232,40		
LILLIAN CARDOSO FERREIRA	784	SERVIÇO DE INTRODUÇÃO DA EXPRESSÃO PLÁSTICA NO ENSINO PRÉ-ESCOLAR ANO LETIVO 2017/2018	2017/11/17	5.936,00			2017/11/30	1.484,00			1.484,00	1.484,00		1.484,00		
ÁGUAS & PARCELAS - UNIPESSOAL, LDA.	785	ADG.051.2017.UOOSU - AQUISIÇÃO DE SERVIÇOS DE RETROSCAVADORA COM MARTELO	2017/11/23	17.523,00	g		2017/12/13	7.184,43			7.184,43	7.184,43		7.184,43		
MONCORVAGRI-COMER.PRODUTOS AGRICOLAS LDA.	790	ADG.059.2017.UOOSU - FORNECIMENTO DE MATERIAL DIVERSO PARA REDE DE ÁGUAS, JARDINS E OBRAS MUNICIPAIS	2017/12/22	8.717,26	g		2017/12/29	2.445,32			2.445,32	2.445,32		2.445,32		
Total				15.413.788,38				3.738.090,88			3.738.090,88	6.541.858,26		6.541.858,26		

Modalidades de Adjudicação/Tipos de procedimentos

tipo Designação

g Ajuste directo

a Concurso público

Handwritten initials and signature in blue ink.



**TORRE DE
MONCORVO**
câmara municipal

Onde o ferro é a alma da terra.

Unidade Orgânica Administrativa Geral

Handwritten signature and date in blue ink.

Transferências Correntes- Despesa

TRANSFERÊNCIAS CORRENTES - DESPESA

M.T.M.

Período : 2017/01/01 - 2017/12/31

Ano : 2017

Página : 1

Disposições Legais	Entidade Beneficiária	Classific. Económica	Transferências Efectuadas	Observações
Lei 75/2013 de 12 de setembro	ABILIO AUGUSTO DE CARVALHO TEIXEIRA	040802	16,00	
Lei 75/2013 de 12 de setembro	ADELAIDE DA CONCEIÇÃO BEIROTO PINTO	040802	16,00	
Lei 75/2013 de 12 de setembro	ADELAIDE DA CONCEIÇÃO PEREIRA FELIX MARTINS	040802	8,00	
Lei 75/2013 de 12 de setembro	ALDA MARIA LOPES PIMENTEL SILVA	040802	8,00	
Lei 75/2013 de 12 de setembro	ANA CRISTINA ROCHA RODRIGUES PIRES	040802	8,00	
Lei 75/2013 de 12 de setembro	ANA CRISTINA SANTA MARTINS	040802	8,00	
Lei 75/2013 de 12 de setembro	ANA MARIA CARDANEIA COSTA	040802	16,00	
Lei 75/2013 de 12 de setembro	ANA TERESA PONTES DA SILVA	040802	16,00	
Lei 75/2013 de 12 de setembro	ANCOTEQ-ASSOCIAÇÃO NACIONAL CRIADORES OVINOS RAÇA CHURRA TERRA QUENTE	040701	5.000,00	
Lei 75/2013 de 12 de setembro	ANGELA MARIA MORAIS FERREIRA	040802	8,00	
Lei 75/2013 de 12 de setembro	ANST - ASSOCIAÇÃO DE NADADORES SALVADORES DE TRÁS-OS-MONTES	040701	4.800,00	
Lei 75/2013 de 12 de setembro	ASSOCIACAO HUMANITARIA BOMBEIROS VOLUNTARIOS MONCORVO	040701	186.829,81	
Lei 75/2013 de 12 de setembro	ASSOCIACAO RECREATIVA DO SANTO CRISTO	040701	13.600,00	
Lei 75/2013 de 12 de setembro	ASSOCIACAO RECREATIVA E CULTURAL DE AÇOREIRA	040701	1.000,00	
Lei 75/2013 de 12 de setembro	ASSOCIAÇÃO DE COMERCIANTES E INDUSTRIAIS DO CONCELHO DE MONCORVO	040701	13.750,00	
Lei 75/2013 de 12 de setembro	ASSOCIAÇÃO DA MORDOMIA DO SANTUÁRIO NOSSA SENHORA DO AMPARO	040701	3.500,00	
Lei 75/2013 de 12 de setembro	ASSOCIAÇÃO DE MUNICIPIOS DO BAIXO SABOR	04050104	8.500,00	
Lei 75/2013 de 12 de setembro	ASSOCIAÇÃO DE SERVIÇOS SOCIAIS DO PESSOAL DA CÂMARA MUNICIPAL DE MONCORVO	040701	12.800,00	
Lei 75/2013 de 12 de setembro	ASSOCIAÇÃO ESCOLA DE MÚSICA DE CARVIÇAIS	040701	20.800,00	
Lei 75/2013 de 12 de setembro	ASSOCIAÇÃO GAFT	040701	9.600,00	
Lei 75/2013 de 12 de setembro	ASSOCIAÇÃO MUNICIPIOS DO DOURO SUPERIOR	04050104	117.735,63	
Lei 75/2013 de 12 de setembro	ASSOCIAÇÃO MUNICIPIOS DO DOURO SUPERIOR	040701	6.888,00	
Lei 75/2013 de 12 de setembro	ASSOCIAÇÃO REGIONAL DE NATAÇÃO DO NORDESTE	040701	11.858,17	
Lei 75/2013 de 12 de setembro	BELINDA DA CONCEIÇÃO PEREIRA	040802	16,00	
Lei 75/2013 de 12 de setembro	CARLA ALEXANDRA COTOVIO VENTURA MORAES	040802	32,00	
Lei 75/2013 de 12 de setembro	CARLA FILIPA TRINCBETA CASTANO	040802	16,00	
Lei 75/2013 de 12 de setembro	CARLA MARISA LOPES COELHO FERREIRA	040802	8,00	
Lei 75/2013 de 12 de setembro	CARLA SOFIA HENRIQUE NOGUEIRA BATISTA	040802	8,00	
Lei 75/2013 de 12 de setembro	CARLOS MANUEL SOARES CARDOSO	040802	16,00	
Lei 75/2013 de 12 de setembro	CARMEN AMPARO NOVO BRANCO	040802	8,00	
Lei 75/2013 de 12 de setembro	CATARINA EUFEMIA FAUSTINO MASSA POINHAS	040802	16,00	
Lei 75/2013 de 12 de setembro	CATIA PALMIRA SILVA FERNANDES	040802	16,00	
Lei 75/2013 de 12 de setembro	CLAUDIA MARIA MATIAS TAVARES	040802	8,00	
Lei 75/2013 de 12 de setembro	CLAUDIA SOFIA CORDEIRO NUNES ALMEIDA	040802	8,00	
Lei 75/2013 de 12 de setembro	CLUBE ACADEMICO DE CARVIÇAIS	040701	30.500,00	
Lei 75/2013 de 12 de setembro	CLUBE DE CAÇA E PESCA DE TORRE DE MONCORVO	040701	68.000,00	
Lei 75/2013 de 12 de setembro	COMISSAO DE FESTAS DE NOSSA SENHORA D ASSUNCAO	040701	41.590,00	
Lei 75/2013 de 12 de setembro	COMISSÃO DE FESTAS DE SANTO APOLINÁRIO	040701	300,00	
Lei 75/2013 de 12 de setembro	COMISSÃO DE FESTAS DE S. MARTINHO DE MAÇORES	040701	500,00	
Lei 75/2013 de 12 de setembro	COMISSÃO DE FESTAS SÃO JOSÉ DE TORRE DE MONCORVO	040701	15.000,00	
Lei 75/2013 de 12 de setembro	CORPO NACIONAL DE ESCUTAS CN E ESCUTISMO CATOLICO	040701	2.000,00	
Lei 75/2013 de 12 de setembro	CRISTINA MARIA LEONARDO CRISÓSTOMO RODRIGUES	040802	8,00	
Lei 75/2013 de 12 de setembro	DANIELA FILIPA DIONISIO FERREIRA	040802	8,00	
Lei 75/2013 de 12 de setembro	DANIELA FILIPA PEREIRA SOUSA	040802	16,00	
Lei 75/2013 de 12 de setembro	DINA ASSUNÇÃO ABREU PAULA	040802	8,00	
Lei 75/2013 de 12 de setembro	EDUARDA PATRICIA MASSA PEREIRA	040802	8,00	
Lei 75/2013 de 12 de setembro	ELIANE RIBEIRO SILVA	040802	32,00	
Lei 75/2013 de 12 de setembro	ELISA MARIA MARTINS BRANCO	040802	16,00	
Lei 75/2013 de 12 de setembro	FERNANDA DO AMPARO DA SILVA AMARAL	040802	16,00	
Lei 75/2013 de 12 de setembro	FERNANDA MARIA DENEUCO	040802	16,00	
Lei 75/2013 de 12 de setembro	FREGUESIA DA HORTA DA VILARIÇA	04050102	25,67	
Lei 75/2013 de 12 de setembro	FREGUESIA DE AÇOREIRA	04050102	26,12	
Lei 75/2013 de 12 de setembro	FREGUESIA DE CABEÇA BOA	04050102	26,08	
Lei 75/2013 de 12 de setembro	FREGUESIA DE CARVIÇAIS	04050102	12.027,95	
Lei 75/2013 de 12 de setembro	FREGUESIA DE FELGAR E SOUTO DA VELHA	04050102	29,70	
Lei 75/2013 de 12 de setembro	FREGUESIA DE FELGUEIRAS E MAÇORES	04050102	26,36	
Lei 75/2013 de 12 de setembro	FREGUESIA DE TORRE DE MONCORVO	04050102	37,02	
Lei 75/2013 de 12 de setembro	FREGUESIA DE URROS E PEREDO DOS CASTELEANOS	04050102	26,31	
Lei 75/2013 de 12 de setembro	FREGUESIA DO CASTEDO	04050102	25,06	
Lei 75/2013 de 12 de setembro	FREGUESIA DO LARINEO	04050102	26,29	
Lei 75/2013 de 12 de setembro	FREGUESIAS DE ADEGANEIA E CARDANHA	04050102	527,42	

Disposições Legais	Entidade Beneficiária	Classific. Económica	Transferências Efectuadas	Observações
Lei 75/2013 de 12 de setembro	FUNDAÇÃO FRANCISCO ANTONIO MEIRELES	040601	44.258,62	
Lei 75/2013 de 12 de setembro	FUNDAÇÃO FRANCISCO ANTONIO MEIRELES	040802	42,00	
Lei 75/2013 de 12 de setembro	GRUPO DESPORTIVO, RECREATIVO E CULTURAL DE ADEGANHA	040701	800,00	
Lei 75/2013 de 12 de setembro	GRUPO LOBO - ASSOCIAÇÃO PARA A CONSERVAÇÃO DO LOBO E DO SEU ECOSISTEMA	040701	150,00	
Lei 75/2013 de 12 de setembro	HELENA MARIA SOUSA VICENTE	040802	8,00	
Lei 75/2013 de 12 de setembro	Helena Isabel Rosinha Venera Paula	040802	32,00	
Lei 75/2013 de 12 de setembro	ISABEL DA SILVA GASPAR	040802	16,00	
Lei 75/2013 de 12 de setembro	JUNTA DE FREGUESIA DE LOUSA	04050102	26,35	
Lei 75/2013 de 12 de setembro	JUNTA DE FREGUESIA DE MÓS	04050102	24,97	
Lei 75/2013 de 12 de setembro	LAURA MARIA VALENTE REBELO	040802	16,00	
Lei 75/2013 de 12 de setembro	LEQUE - ASSOCIAÇÃO DE PAIS E AMIGOS DE PESSOAS COM NECESSIDADES ESPECIAIS	040701	3.280,00	
Lei 75/2013 de 12 de setembro	LIDIA MARIA CARVALHO BEIROTO	040802	16,00	
Lei 75/2013 de 12 de setembro	LILIANA SOFIA DOS SANTOS POINHAS	040802	8,00	
Lei 75/2013 de 12 de setembro	LOREANA PATRICIA TEIXEIRA MOREIRA	040802	8,00	
Lei 75/2013 de 12 de setembro	LUCILIA MARIA LOUSADA PIRES DORO	040802	8,00	
Lei 75/2013 de 12 de setembro	MARIA CECILIA MEIRELES	040802	16,00	
Lei 75/2013 de 12 de setembro	MARIA CELESTE CARVALHO DE SOUSA	040802	16,00	
Lei 75/2013 de 12 de setembro	MARIA CRISTINA DURAO VILA FELIX	040802	16,00	
Lei 75/2013 de 12 de setembro	MARIA DA CONCEIÇÃO MENDES PIRES	040802	8,00	
Lei 75/2013 de 12 de setembro	MARIA DA LUZ CASTILHO RITO	040802	8,00	
Lei 75/2013 de 12 de setembro	MARIA DA PURIFICACAO NGAS	040802	16,00	
Lei 75/2013 de 12 de setembro	MARINA LUISA MADALENO SALGADO LOPES	040802	16,00	
Lei 75/2013 de 12 de setembro	MARISA ANABELA CARROÃO DOS SANTOS	040802	8,00	
Lei 75/2013 de 12 de setembro	MARLA MARIA CASCAIS SOBRAL	040802	16,00	
Lei 75/2013 de 12 de setembro	NATANAELA PATRICIA TELES RAMOS	040802	16,00	
Lei 75/2013 de 12 de setembro	NEVENA ANGELOVA GADZHEVA	040802	16,00	
Lei 75/2013 de 12 de setembro	OLEMA DA CONCEIÇÃO RODRIGUES CARPINTIRO	040802	16,00	
Lei 75/2013 de 12 de setembro	PATRICIA ANABELA RODRIGUES FERREIRA	040802	32,00	
Lei 75/2013 de 12 de setembro	PATRICIA SOFIA TEIXEIRA NETO	040802	8,00	
Lei 75/2013 de 12 de setembro	PAULA CRISTINA LOPES SENDAS COSTA	040802	16,00	
Lei 75/2013 de 12 de setembro	PAULA DA CONCEIÇÃO DIOGO GARCIA	040802	8,00	
Lei 75/2013 de 12 de setembro	PAULA ISABEL ANDRADE DOS SANTOS	040802	16,00	
Lei 75/2013 de 12 de setembro	PAULA JESUS FERNANDES VINAGRE	040802	8,00	
Lei 75/2013 de 12 de setembro	PAULA SUSANA PEREIRA DO NASCIMENTO	040802	16,00	
Lei 75/2013 de 12 de setembro	PROJECTO ARQUEOLOGICO DA REGIAO DE MONCORVO	040701	32.000,00	
Lei 75/2013 de 12 de setembro	RICARDO MANUEL FERREIRA DE ALMEIDA	040802	3.500,00	
Lei 75/2013 de 12 de setembro	RUTE DANIELA LIBANO PEREIRA	040802	8,00	
Lei 75/2013 de 12 de setembro	SANDRA CRISTINA GASPAR GOUVEIA LOPES	040802	8,00	
Lei 75/2013 de 12 de setembro	SANDRA ISABEL CATALÃO TIAGO	040802	8,00	
Lei 75/2013 de 12 de setembro	SANTA CASA DA MISERICORDIA DE MONCORVO	040501	20.000,00	
Lei 75/2013 de 12 de setembro	SANTA CASA DA MISERICORDIA DE MONCORVO	040701	53.626,22	
Lei 75/2013 de 12 de setembro	SARA DIAS JESUS RAIMUNDO	040802	16,00	
Lei 75/2013 de 12 de setembro	SARA MECIA MIRANDA PINTO RODRIGUES	040802	8,00	
Lei 75/2013 de 12 de setembro	SOCIEDADE BROTERIANA ASSOCIAÇÃO	040701	1.007,00	
Lei 75/2013 de 12 de setembro	SOCIEDADE FILARMONICA FELGARENSE	040701	10.800,00	
Lei 75/2013 de 12 de setembro	SOFIA HELENA DURÃO VILA	040802	8,00	
Lei 75/2013 de 12 de setembro	SPORTING CLUBE DE MONCORVO	040701	19.400,00	
Lei 75/2013 de 12 de setembro	SUSANA PAULA PEREIRA DOS SANTOS CARROÃO	040802	16,00	
Lei 75/2013 de 12 de setembro	SUSANA RAQUEL DA CONCEIÇÃO PENTEADO	040802	8,00	
Lei 75/2013 de 12 de setembro	Susana Marisa Amado Santinho	040802	16,00	
Lei 75/2013 de 12 de setembro	TANIA SILVINA SIL MOUTINHO	040802	16,00	
Lei 75/2013 de 12 de setembro	TELMA DE JESUS FLORES	040802	16,00	
Lei 75/2013 de 12 de setembro	TERESA ISABEL CARVALHO DE SOUSA DINIS	040802	16,00	
Lei 75/2013 de 12 de setembro	TERRITÓRIOS DO CÔA-ASSOCIAÇÃO DE DESENVOLVIMENTO REGIONAL	040701	3.000,00	
Lei 75/2013 de 12 de setembro	VERA MONICA MUZAGATA LOUSA	040802	16,00	
		Total ...	780.198,75	

Jesus
Pontes



TORRE
MONCORVO
câmara municipal

Onde o ferro é a alma da terra.

Unidade Orgânica Administrativa Geral

ff.
Pedro
14.

Transferências Capital- Despesa

TRANSFERÊNCIAS CAPITAL - DESPESA

M.T.M.

Período : 2017/01/01 - 2017/12/31

Ano : 2017

Página : 1

Disposições Legais	Entidade Beneficiária	Classific. Económica	Transferências Efectuadas	Observações
Lei 75/2013 de 12 de setembro	ALEXANDRE TRIGO	080701	2.000,00	
Lei 75/2013 de 12 de setembro	ASSOCIACAO DESPORTIVA CULTURAL E RECREATIVA DA MACIEIRINHA	080701	7.500,00	
Lei 75/2013 de 12 de setembro	ASSOCIACAO HUMANITARIA BOMBEIROS VOLUNTARIOS MONCORVO	080701	32.072,01	
Lei 75/2013 de 12 de setembro	ASSOCIAÇÃO DE COMERCIANTES E INDUSTRIAIS DO CONCELHO DE MONCORVO	080701	91.832,22	
Lei 75/2013 de 12 de setembro	ASSOCIAÇÃO DE MUNICIPIOS DO BAIXO SABOR	08050104	13.500,00	
Lei 75/2013 de 12 de setembro	ASSOCIAÇÃO DOS AMIGOS DO DIVINO SANTO CRISTO	080701	10.000,00	
Lei 75/2013 de 12 de setembro	ASSOCIACAO MUNICIPIOS DO DOURO SUPERIOR	08050104	407.586,80	
Lei 75/2013 de 12 de setembro	CLUBE DE CAÇA E PESCA DE TORRE DE MONCORVO	080701	3.642,39	
Lei 75/2013 de 12 de setembro	COMISSAO FABRIQUEIRA DE SAO TIAGO	080701	2.001,00	
Lei 75/2013 de 12 de setembro	COMISSAO FABRIQUEIRA LUGAR DOS ESTEVAIS	080701	3.000,00	
Lei 75/2013 de 12 de setembro	DIOCESE DE BRAGANÇA E MIRANDA	080701	2.583,00	
Lei 75/2013 de 12 de setembro	FABRICA DA IGREJA DE NOSSA SENHORA DA ASSUNÇÃO DE TORRE DE MONCORVO	080701	6.980,25	
Lei 75/2013 de 12 de setembro	FABRICA DA IGREJA PAROQUIAL DA FREGUESIA DE SÃO JOÃO BATISTA DE FELGUEIRAS	080701	20.000,00	
Lei 75/2013 de 12 de setembro	FABRICA DA IGREJA PAROQUIAL DA FREGUESIA DE SÃO JOÃO EVANGELISTA	080701	7.400,00	
Lei 75/2013 de 12 de setembro	FREGUESIA DA HORTA DA VILARIÇA	08050102	3.528,00	
Lei 75/2013 de 12 de setembro	FREGUESIA DE AÇOREIRA	08050102	9.252,00	
Lei 75/2013 de 12 de setembro	FREGUESIA DE CABEÇA BOA	08050102	4.860,00	
Lei 75/2013 de 12 de setembro	FREGUESIA DE CARVIÇAIS	08050102	84.315,59	
Lei 75/2013 de 12 de setembro	FREGUESIA DE FELGAR E SOUTO DA VELHA	08050102	8.272,80	
Lei 75/2013 de 12 de setembro	FREGUESIA DE FELGUEIRAS E MAÇORES	08050102	61.314,99	
Lei 75/2013 de 12 de setembro	FREGUESIA DE TORRE DE MONCORVO	08050102	63.553,59	
Lei 75/2013 de 12 de setembro	FREGUESIA DE URROS E PEREDO DOS CASTELHANOS	08050102	5.940,00	
Lei 75/2013 de 12 de setembro	FREGUESIA DO CASTEDO	08050102	18.168,00	
Lei 75/2013 de 12 de setembro	FREGUESIA DO LARINHO	08050102	1.224,00	
Lei 75/2013 de 12 de setembro	FREGUESIAS DE ADEGANHA E CARDANHA	08050102	75.776,00	
Lei 75/2013 de 12 de setembro	GRUPO DESPORTIVO DE TORRE DE MONCORVO	080701	78.000,00	
Lei 75/2013 de 12 de setembro	JUNTA DE FREGUESIA DE LOUSA	08050102	26.563,87	
Lei 75/2013 de 12 de setembro	JUNTA DE FREGUESIA DE MÓS	08050102	21.944,00	
Total ...			1.072.810,51	



TORRE DE
MONCORVO
câmara municipal

Onde o ferro é a alma da terra.

Unidade Orgânica Administrativa Geral

Subsídios Concedidos

Handwritten notes:
d.
Pontos
Pedir
14

SUBSÍDIOS CONCEDIDOS (1)
(De harmonia com o ponto 8.3.4.6. do POCAL)

MUNICÍPIO DE TORRE DE MONCORVO

ANO: 2017

(Unidade: Euro)

Disposições legais (1)	Finalidade	Subsídios previstos	Subsídios recebidos	Observações
NEGATIVO				
Total/A transportar				



TORRE DE
MONCORVO
câmara municipal

Onde o ferro é a alma da terra.

Unidade Orgânica Administrativa Geral

Transferências Correntes- Receita

TRANSFERÊNCIAS CORRENTES - RECEITA
M.T.M.

Período : 2017/01/01 - 2017/12/31

Ano : 2017
Página : 1

Disposições Legais	Entidade Financiadora	Classific. Económica	Transferências Obtidas	Observações
Lei 73/2013 de 03 de Setembro	ASSOCIAÇÃO DE MUNICIPIOS DO BAIXO SABOR	06030601	4.811,40	
Lei 73/2013 de 03 de Setembro	COMISSÃO NACIONAL DE PROMOÇÃO DOS DIREITOS E PROTECÇÃO DAS CRIANÇAS E JOVENS	06030902	10.767,72	
Lei 73/2013 de 03 de Setembro	DIRECCAO-GERAL DAS AUTARQUIAS LOCAIS	06030101	6.431.225,00	
Lei 73/2013 de 03 de Setembro	DIRECCAO-GERAL DAS AUTARQUIAS LOCAIS	06030102	191.629,00	
Lei 73/2013 de 03 de Setembro	DIRECCAO-GERAL DAS AUTARQUIAS LOCAIS	06030103	171.114,00	
Lei 73/2013 de 03 de Setembro	DIRECÇÃO GERAL DA ADMINISTRAÇÃO INTERNA-DIRECÇÃO DA ADMINISTRAÇÃO ELEITORAL	0603019909	9.387,72	
Lei 73/2013 de 03 de Setembro	DIRECÇÃO-GERAL DOS ESTABELECIMENTOS ESCOLARES	0603019901	117.686,73	
Lei 73/2013 de 03 de Setembro	INSTITUTO DA CONSERVACAO DA NATUREZA E DAS FLORESTAS	06030709	27.874,28	
Lei 73/2013 de 03 de Setembro	INSTITUTO DE EMPREGO E FORMACAO PROFISSIONAL IP	06030901	42.623,45	
Lei 73/2013 de 03 de Setembro	INSTITUTO DE GESTÃO FINANCEIRA DA SEGURANÇA SOCIAL, I.P.	0603019906	5.269,32	
Lei 73/2013 de 03 de Setembro	RESIDUOS DO NORDESTE, EIM	0603019909	198,10	
Lei 73/2013 de 03 de Setembro	SANTA CASA DA MISERICORDIA DE MONCORVO	0603019909	673,95	
Total ...			7.013.260,67	

91
Pedro
Montes



TORRE DE
MONCORVO
câmara municipal

Onde o ferro é a alma da terra.

Unidade Orgânica Administrativa Geral

91.
Pedro
14.

Transferências Capital- Receita

TRANSFERÊNCIAS CAPITAL - RECEITA
M.T.M.

Período : 2017/01/01 - 2017/12/31

Ano : 2017
Página : 1

Assim
Portos

Disposições Legais	Entidade Financiadora	Classific. Económica	Transferências Obtidas	Observações
Lei 73/2013 de 03 de Setembro	AGÊNCIA PARA O DESENVOLVIMENTO E COESÃO, IP	10030701	532.070,47	
Lei 73/2013 de 03 de Setembro	APDL - ADMINISTRAÇÃO DOS PORTOS DO DOURO, LEIXÕES E VIANA DO CASTELO, S.A.	10030809	25.000,00	
Lei 73/2013 de 03 de Setembro	ASSOCIAÇÃO DE MUNICIPIOS DO BAIKO SABOR	10030802	172.218,35	
Lei 73/2013 de 03 de Setembro	DIRECCAO-GERAL DAS AUTARQUIAS LOCAIS	10030101	714.581,00	
Lei 73/2013 de 03 de Setembro	IFAP - INSTITUTO DE FINANCIAMENTO DE AGRICULTURA E PESCAS I.P.	10030701	19.718,57	
Total ...			1.463.588,39	

94
Rebo
1/h.

P₂
leew
Partis
ff. Os
Pedro
11/11

MUNICÍPIO DE TORRE DE MONCORVO

SUBSÍDIOS OBTIDOS (1)
(De harmonia com o ponto 8.3.4.6. do POCAL)

ANO: 2017

(Unidade: Euro)

Disposições legais (1)	Entidade financiadora	Finalidade	Subsídios previstos	Subsídios recebidos	Observações
NEGATIVO					
Total/A transportar					



TORRE DE
MONCORVO
câmara municipal

Onde o ferro é a alma da terra.

Unidade Orgânica Administrativa Geral

Handwritten notes and signatures in blue ink, including 'P. Costa' and other illegible marks.

Empréstimos

M.T.M.

Período: 2017/01/02 a 2017/12/31

MAPA DE EMPRÉSTIMOS OBTIDOS

Ano : 2017

Caracterização do Empréstimo	Data aprov pela A.M.	Data de contratação	Pr. C.	Anos Decorridos	Visto do TC		Finalidade do Empréstimo (c)	Capital		Taxa de Juro		Encargos do Período				Encargos ano vencidos e não pagos	Dívida no início do período	Dívida no final do período	Observações
					Nº registo	Data		Contratado	Utilizado	Inicial	Actual	Amortização	Juros	Total	Juros Mora				
CURTO PRAZO																			
Caixa Geral de Depósitos	2016/12/05	2016/12/22	1				N-DIFICULDADES DE TESOUREARIA	500.000,00	500.000,00	0.8500	0.8500	500.000,00	3.204,04	503.204,04					
Total.....								500.000,00	500.000,00			500.000,00	3.204,04	503.204,04					

Limite de Endividamento.....

MEDIO LONGO PRAZO																			
Banco BPI, SA	1999/09/27	1999/10/04	20	15	13715	1999/11/04	N-PARQUE DE ESTACIONAMENTO COBERTO	299.278,74	299.278,74	3.1700		19.951,92		19.951,92			58.193,28	38.241,36	
Caixa Geral de Depósitos	2000/12/18	2001/07/09	20	15	002462	2001/07/20	1-INFRA-ESTRUTURAS BASICAS - REDES DE AGUAS ESGOTOS-SEQUEIRO	49.879,79	46.475,00	0.1390		2.661,83	20,76	2.682,59			13.309,15	10.647,32	0492000827891
Caixa Geral de Depósitos	2000/12/18	2001/07/09	20	15	0000000	2001/07/11	1-QUALIFICAÇÃO URBANA DAS FREGUESIA RURAIS	99.759,58	47.325,46	3.0000	0.1390	2.710,53	21,15	2.731,68			13.552,65	10.842,12	0492000834091
Caixa Geral de Depósitos	2000/12/18	2001/07/09	20	15	0000000	2001/07/11	1-BENEFICIAÇÃO DA EM 613-CARVIÇAIS-PEREDO DOS CASTELHANOS	349.158,53	268.684,30	0.1390		15.388,71	120,07	15.508,78			76.943,55	61.554,84	0492000830891
Caixa Geral de Depósitos	2001/06/29	2001/07/31	20	15	0000000	2001/08/02	1-INTEMPERIES	124.699,47	124.699,47	0.3893		7.838,64	77,50	7.916,14			39.355,56	31.516,92	9015002310291
NOVO BANCO, SA	2001/06/29	2001/10/12	20	15	3665	2001/11/19	1-REQUALIFICAÇÃO INTEGRADA DO CENTRO HISTÓRICO	407.019,08	348.408,33	4.0400	2.6700	96.928,76	419,94	97.348,70			96.928,76		
NOVO BANCO, SA	2001/06/29	2001/10/12	20	15	3666	2001/11/19	N-BENEF. DA EM 611 ENTRE IP2 E ADEGANHA	129.687,45	123.203,04	4.0400	2.6700	34.275,72	147,57	34.423,29			34.275,76		
NOVO BANCO, SA	2001/06/29	2001/10/18	20	15	3664	2001/11/19	N-RECUPERAÇÃO E REMODELAÇÃO DO CINE TEATRO DE MONCORVO	256.382,12	130.575,67	4.4000	2.6700	36.326,58	156,46	36.483,04			36.326,32		
Caixa Geral de Depósitos	2002/09/30	2002/12/02	15	14	003456	2003/01/16	1-CENTRO DES. RURAL INTEG. SERV.COOP.EXT. T.MONTES E A.DOURO	84.300,00	77.144,00	1.0300	0.6580	5.590,79	48,27	5.639,06			8.386,19	2.795,40	9015003259491
Caixa Geral de Depósitos	2002/09/30	2002/12/12	20	14	003456	2003/01/16	1-BENEF. EM 623-TROÇO IP2 LIMITE CONCELHO CARRAZEDA ANSIÃES	149.600,00	142.120,00	1.0300	0.6580	7.420,81	318,22	7.739,03			48.235,27	40.814,46	9015003260891
Caixa Geral de Depósitos	2003/06/30	2003/07/24	20	14	0000000	2003/07/26	N-CONSTRUÇÃO DAS PISCINAS COBERTAS-EXPANSÃO DA ZONA INDUSTRI	655.000,00	655.000,00	2.7900	0.6580	40.640,00	1.922,69	42.562,69			290.403,28	249.763,28	9015003711191
Caixa Geral de Depósitos	2003/09/29	2003/10/09	20	14	2552	2003/11/27	N-REST.F.ENER.E.ANTENAS S. REBOREDO,ESTUDO ERENA, VIATURA	92.034,00	92.034,00	2.8600	0.6319	5.700,16	256,34	5.956,50			40.691,41	34.991,25	9015003797991
Caixa Geral de Depósitos	2004/06/28	2004/07/12	20	13	001485	2004/08/06	N-IP2-CARRAZEDA;REDES PAV. SEQUEIROS E ESTEVAIS, CANIL,CELEI	337.931,00	337.931,00	2.6400	0.2031	20.577,20	373,77	20.950,97			165.958,27	145.381,07	9140013306191

M.T.M.

Período: 2017/01/02 a 2017/12/31

MAPA DE EMPRÉSTIMOS OBTIDOS

Ano : 2017

Caracterização do Empréstimo	Data aprov pela A.M.	Data de contratação	Pr. C.	Anos Decorridos	Visto do TC		Finalidade do Empréstimo (c)	Capital		Taxa de Juro		Encargos do Período				Encargos ano vencidos e não pagos	Dívida no início do período	Dívida no final do período	Observações
					N° registro	Data		Contratado	Utilizado	Inicial	Actual	Amortização	Juros	Total	Juros Mora				
Caixa Geral de Depósitos	2004/06/28	2004/07/12	20	13	001486	2004/08/06	N-E.M. MOS EN220 CEMITERIO- CHOCA AMARELO-INF.AV*.N OVA-ECOPCE	405.000,00	405.000,00	2.6400	0.2061	24.642,40	452,44	25.094,84		198.762,28	174.119,88	9140013312691 (ALTERAÇÃO DOS OBJECTIVOS VISTO DO TC 2004.11.24, N. REGISTO 002509	
Banco BPI, SA	2004/09/24	2004/10/27	20	13	002653	2004/12/09	N-REVISÃO DO PDM	59.570,00	59.570,00	2.6000	0.1290	3.600,00	45,57	3.645,57		28.970,15	25.370,15		
Banco BPI, SA	2004/11/26	2004/11/29	15	12	0000000	2004/11/30	1-REPARAÇÃO DANOS EQUIP. E INFRA-ESTRUTURAS INCEDIOS 2003-BU	122.400,00	122.400,00	2.5900		10.200,00		10.200,00		30.600,00	20.400,00		
Caixa Geral de Depósitos	2004/11/26	2004/12/09	20	12	1021	2005/05/19	1-SEGURANÇA RODOVIARIA NA E.M.613	150.000,00	150.000,00	2.5100	0.0360	9.074,92	38,47	9.113,39		72.736,78	63.661,86	9015004062791	
Caixa Geral de Depósitos	2004/11/26	2004/12/09	20	12	1022	2005/05/19	1-CONC.REDES DE SAN.BASICO E TRATAMENTO DE EFLU. NO CONCELHO	405.000,00	405.000,00	2.5100	0.1260	24.523,66	276,23	24.799,89		197.181,33	172.657,67	9015004060091	
Caixa Geral de Depósitos	2004/11/26	2004/12/09	20	12	1020	2005/05/19	1-LIGAÇÃO DA VARIANTE URBANA A VIA DE ACESSO AO IP2	225.000,00	225.000,00	2.5100	0.0360	13.612,40	57,69	13.670,09		109.105,21	95.492,81	9015004061991	
Caixa Geral de Depósitos	2005/04/22	2005/06/21	20	12	001124	2005/06/30	N-FINANCIAMENTO DE VARIOS PROJECTOS	816.047,00	816.047,00	2.4400		52.148,63	73,18	52.221,81		443.537,56	391.388,93	9015004300691	
Banco BPI, SA	2005/09/23	2005/09/27	20	12	002412	2005/10/20	N-CENTRO DE MEMORIA,MUSEU ETNOG. E BEN. BIBLIOTECA M. E JARD	162.487,00	162.487,00	2.3420		9.616,62		9.616,62		86.549,52	76.932,90		
Caixa Geral de Depósitos	2006/04/28	2006/05/10	20	11	915	2006/05/22	N-FINANVIAMENTO COMPLEMENTAR DE VÁRIOS PROJECTOS	604.694,66	604.694,66	3.1660		37.542,56	4,15	37.546,71		356.654,38	319.111,82	9015004812191	
Banco BPI, SA	2006/09/29	2006/10/13	20	11	1761	2006/11/09	N-AQ. HABITAÇÕES ARREND SOCIAL E AQ. CASAS MAGISTRADOS	476.365,34	476.365,34	2.7020		27.523,08		27.523,08		275.230,85	247.707,77		
Banco BPI, SA	2006/11/24	2007/01/03	25	10	002154	2007/01/12	1-HABITAÇÃO SOCIAL	774.600,00	774.600,00	3.8650		34.638,64	1,44	34.640,08		484.940,84	450.302,20		
Caixa Geral de Depósitos	2007/09/28	2007/09/28	20	10	1200	2007/12/11	N-FINANCIAMENTO COMPLEMENTAR DE VARIOS PROJECTOS	579.700,00	579.700,00	4.8640	0.0290	33.178,31	198,88	33.377,19		365.966,60	332.788,29	9015005509891	
ADMINISTRAÇÃO CENTRAL-ESTADO	2008/04/28	2008/09/17	10	9	1321	2008/10/15	N-EMPRESTIMO ESTADO NO ÂMBITO DO PROGRAMA "PAGAR A TEMPO E HORAS"	779.604,40	779.604,40	5.1700	0.9290	155.920,88	1.898,62	157.819,50		233.881,32	77.960,44		
ADMINISTRAÇÃO CENTRAL-ESTADO	2008/12/29	2009/03/26	10	8	659	2009/06/03	N-PREDE-2ª EDIÇÃO	388.208,00	388.208,00	1.7000	0.7290	77.641,60	1.046,27	78.687,87		155.283,20	77.641,60		
Caixa Geral de Depósitos	2010/09/06	2010/09/16	12	6	1310	2011/01/27	N-SANEAMENTO FINANCEIRO	9.400.000,00	9.400.000,00	4.6470	1.5103	6.917.412,21	95.870,72	7.013.282,93		6.917.412,21		9015006919691	
Caixa Central de Crédito Agrícola Mútuo	2017/06/23	2017/07/05	15		2416	2017/11/08	N-EMPRESTIMO SUBSTITUIÇÃO DIVIDA	3.039.973,48	3.039.973,48	1.2500	1.2500	16.598,88	1.931,40	18.530,28			3.023.374,60		

M.T.M.

Período: 2017/01/02 a 2017/12/31

MAPA DE EMPRÉSTIMOS OBTIDOS


Ano : 2017

Caracterização do Empréstimo	Data aprov pela A.M.	Data de contratação	Pr. C.	Anos Decorridos	Visto do TC		Finalidade do Empréstimo (c)	Capital		Taxa de Juro		Encargos do Período				Encargos ano vencidos e não pagos	Dívida no início do período	Dívida no final do período	Observações
					Nº registo	Data		Contratado	Utilizado	Inicial	Actual	Amortização	Juros	Total	Juros Mora				
Caixa Central de Crédito Agrícola Mútuo	2017/06/23	2017/07/05	15		2416	2017/11/08	EMPRESTIMO DE SUBSTITUIÇÃO DE DIVIDA	3.039.973,48	3.039.973,48	1.2500	1.2500	16.598,88	1.931,40	18.530,28			3.023.374,60		
Total.....								24463353,12	24121502,37			7.760.485,32	107.709,20	7.868.194,52			10879371,68	9.198.833,54	

Limite de Endividamento.....

- (a) As colunas serão preenchidas quando se justifique.
- (b) A desagregar por empréstimos bancários, por obrigações, outros empréstimos e por unidade.
- (c) Utilizar (I), se estiver isento do limite de endividamento, indicando a legislação aplicável, e (N), no caso contrário.

Órgão executivo
 Em de _____ de 20__

Diaria Jacinto
11 de Junho de 2017
Pontos


Órgão deliberativo
 Em de _____ de 20__

Luiz José da Silva
Pedro Miguel Casagrande
L. J. G.

Ar
Pontos
ff.
level.
Am.
Pedro
/h.



TORRE DE
MONCORVO
câmara municipal

Onde o ferro é a alma da terra.

Unidade Orgânica Administrativa Geral

Outras Dívidas a Terceiros

ENTIDADE		OUTRAS DÍVIDAS A TERCEIROS		DATA	ANO	PAGINA
M.T.M.		Período : 2017/01/02 a 2017/12/31		2018/03/20	2017	1
C.D. CONTA	TERCEIRO	DESIGNAÇÃO	SALDO INICIAL		SALDO FINAL	
			DEBITO	CREDITO	DEVEDOR	CREDOR
21		CLIENTES/CONTRIBUINTES/UTENTES		45.408,44		44.524,47
21.7		CLIENTES E UTENTES C/CAUÇÕES		45.408,44		44.524,47
21.7.1		Loteamentos e obras		1.736,30		1.736,30
21.7.1.01		Loteamentos e obras - Individual		1.736,30		1.736,30
	1182	MUNICÍPIO DE TORRE DE MONCORVO		1.439,30		1.439,30
	2374	BEATRIZ CECILIA GRAÇA		297,00		297,00
21.7.2		Licenciamento sanitário		908,46		908,46
21.7.2.01		Licenciamento sanitário - Individual		908,46		908,46
	1182	MUNICÍPIO DE TORRE DE MONCORVO		866,46		866,46
	1323	MANUEL JOAQUIM TRIGO		42,00		42,00
21.7.3		Água		10.288,67		10.288,67
21.7.3.01		Água - Individual		10.288,67		10.288,67
	1182	MUNICÍPIO DE TORRE DE MONCORVO		10.288,67		10.288,67
21.7.9		Outras		32.475,01		31.591,04
	1182	MUNICÍPIO DE TORRE DE MONCORVO		995,27		995,27
	1312	ANGELA MARIA MARTINS NETO		1.479,08		1.479,08
	1448	SERAFIM DE JESUS SEGUNDINO				4.147,00
	1577	JOSE AUGUSTO CARDOSO		75,00		75,00
	1588	MANUEL JOÃO VENERA		150,00		150,00
	1781	C.ALVES E PIMENTEL LDA.		429,00		429,00
	1890	GASGAS SOCIEDADE DE COMBUSTIVEIS LDA		1.000,00		1.000,00
	2093	HIGISILVA - PRODUTOS DE MANUTENÇÃO, SEGURANÇA E SERVIÇOS DE LIMPEZA INDUSTRIAL,		549,19		549,19
	2106	CIMAI-ESPECIALIDADES QUIMICAS S.A		350,73		350,73
	2188	C.P.Q. - COMÉRCIO DE PRODUTOS QUÍMICOS, LDA		90,00		90,00
	2233	POLIEDRO, CENTRO DE PROJECTOS DE CONSTRUÇÃO, LDA		340,00		340,00
	2240	PAULO JORGE PEREIRA TEIXEIRA		108,80		108,80
	2593	ESTER ALVES PRIOR		690,50		690,50
	2600	CARLOS MARIA DE MELLO LUCAS COELHO		643,20		643,20
	2604	ANTÓNIO AUGUSTO LOPES		330,00		330,00
	2605	MARIA DA CONCEIÇÃO VIEIRA		180,00		180,00
	2650	ANTONIO AUGUSTO RODRIGUES		467,50		467,50
	2652	MONCORVIMOV, LDA.		850,00		850,00
	2680	MARIA JOSÉ DINIS MOURA		337,50		337,50
	2693	DUARTE NUNO FREITAS MARTINS		2.606,25		2.606,25
	2737	ANTÓNIO JOSÉ MATOS		32,00		32,00
	2745	ALDA DA CONCEIÇÃO BREGAS		609,60		609,60
	2755	LUIS ANDRÉ CAMPOS MENESES		301,44		301,44
	2756	SÉRGIO LUÍS DE ABREU		121,46		121,46
	2767	EUGENIA MARIA ROUXINOL COUTINHO DIAS		525,00		525,00
	2768	AGRIPINO JOAQUIM DIAS		405,00		405,00
	280	NARCISO DE CARVALHO & FILHOS L.DA		0,10		0,10
	2807	MARIA DA CONCEIÇÃO SILVA MACHADO		1.127,50		1.127,50
	2811	FRANCISCO MANUEL MARTINS		581,14		581,14
	2850	SILVIA MARIA ARAUJO POVOA SANTOS		500,00		
	3037	EUNICE JOANA SOUSA RODRIGUES		841,48		841,48
	3073	E.I.P. - ELECTRIDADE INDUSTRIAL PORTUGUESA, S.A.		500,00		500,00
	3087	FERNANDO LOPES VAZ		6.793,66		3.232,19
	3134	ANTONIO ALBERTO SARAIVA		402,52		402,52
	3405	DOMINGOS BRANCO PEREIRA		799,50		
	3557	ABEL DA CRUZ RIBEIRO		659,59		659,59
	3636	JOSE JULIO MARTINS		759,53		
	3784	ANTONIO CARREIRA LAMEIRA		975,00		975,00
	3827	JOSÉ PAULO MACHADO RIBEIRO DA SILVA		1.000,00		1.000,00
	3859	LUÍS MIGUEL NAZARÉ PEREIRA		1.368,47		
	4246	AMADEU DE JESUS GOMES				87,50
	4261	JOSÉ PEDRO OLIVEIRA DA SILVA				109,00
	4277	MARIA DA CONCEIÇÃO MOURA TEIXEIRA				100,00
	4327	MARIA DO CÉU POVOA MADALENO				175,00
	4333	AMADEU DOS SANTOS FERREIRA				0,50
A TRANSPORTAR ...				42.908,44		40.529,47

ENTIDADE		OUTRAS DÍVIDAS A TERCEIROS		DATA	ANO	PAGINA
M.T.M.		Período : 2017/01/02 a 2017/12/31		2018/03/20	2017	2
COD. CONTA	TERCEIRO	DESIGNAÇÃO	SALDO INICIAL		SALDO FINAL	
			DEBITO	CREDITO	DEVEDOR	CREADOR
		TRANSPORTE ...		42.908,44		40.529,47
	4355	FILIPPE JOSE COTOVIO				520,00
	4370	JOSÉ AUGUSTO MAGALHÃES AZEVEDO				975,00
	673	SABOR,DOURO,AVENTURA, ENTRET. E LAZER,LDA		1.500,00		1.500,00
	998	DEOLINDA VIRGINIA PEREIRA MORAIS FORNECEDORES		1.000,00		1.000,00
		Fornecedores c/corrente		549.309,85		585.861,11
	3427	PAVIMENTAÇÕES DO PLANALTO, LDA.		444.535,19		447.038,74
	4212	PH ENERGIA, LDA		48,86		48,86
	61	CAIXA GERAL DE DEPOSITOS				54.116,03
	841	ASSOCIAÇÃO MUNICIPIOS DO DOURO SUPERIOR		458,89		470,71
		Fornecedores - Facturas em recepção e conferência		444.027,44		392.403,14
	1039	A. AMARAL & J. AMARAL, LDA.		104.774,66		138.822,37
	180	CARLOS AUGUSTO PINTO SANTOS & FILHOS, LDA.				17.655,11
	1982	BDP SERVIÇO UNIVERSAL, S.A.				43.242,70
	2872	BDP COMERCIAL-COMERCIALIZAÇÃO DE ENERGIA, SA.		349,24		
	3639	MOTÁVEL E SUBLIME		593,59		
	3668	RUBIS ENERGIA PORTUGAL SA		5.644,47		
	3818	ÁGUAS DO NORTE, SA.		9.680,52		3.833,73
	4185	MULTILAYER, ENGENHARIA E CONSTRUÇÃO, LDA.		51.192,84		27.177,60
	4212	PH ENERGIA, LDA				3.262,12
	544	PETROLEOS DE PORTUGAL - PETROGAL, S.A				6.849,51
	841	ASSOCIAÇÃO MUNICIPIOS DO DOURO SUPERIOR		37.314,00		
		EMPRÉSTIMOS OBTIDOS		10.879.371,68		9.198.833,54
	23	Em moeda nacional		10.879.371,68		9.198.833,54
	23.1	De médio e longo prazo		10.879.371,68		9.198.833,54
	23.1.2	Empréstimos bancários		10.490.207,16		9.043.231,50
	23.1.2.1	CAIXA GERAL DE DEPOSITOS		9.358.191,68		2.137.527,92
	23.1.2.1.1	CGD-0032/787-(1)-9.1		76.943,55		61.554,84
	23.1.2.1.1.01	CGD-834091-(1)-9.1		13.552,65		10.842,12
	23.1.2.1.1.02	CGD-031/987-(1)-9.1		13.309,15		10.647,32
	23.1.2.1.1.03	CGD-119/687-(1)-6		39.355,56		31.516,92
	23.1.2.1.1.05	CGD-1339/987-N-22		290.403,28		249.763,28
	23.1.2.1.1.07	CGD-940/587-(1)-9.2		8.386,19		2.795,40
	23.1.2.1.1.15	CGD-941/387-(1)-9.2		48.235,27		40.814,46
	23.1.2.1.1.16	CGD-1412/387-N-22		40.691,41		34.991,25
	23.1.2.1.1.19	CGD-137/0019-N-22		165.958,27		145.381,07
	23.1.2.1.1.20	CGD-138/987-N-22		198.762,28		174.119,88
	23.1.2.1.1.21	CGD-1775 (816.047,00)-N-22		443.537,56		391.388,93
	23.1.2.1.1.22	CGD-1614/287-(1)-12		72.736,78		63.661,86
	23.1.2.1.1.23	CGD-1612/387-(1)-12		197.181,33		172.657,67
	23.1.2.1.1.24	CGD-1613/487-(1)-12		109.105,21		95.492,81
	23.1.2.1.1.25	CGD-2138/387/0019-N-22		356.654,38		319.111,82
	23.1.2.1.1.26	CGD-9015/005509/891-N-22		365.966,60		332.788,29
	23.1.2.1.1.29	CGD-9015/006919/691-N		6.917.412,21		
	23.1.2.1.1.30	BANCO BPI		964.484,64		858.954,38
	23.1.2.1.2	BPI-003-N-22		58.193,28		38.241,36
	23.1.2.1.2.02	BPI-59.570,00 EUROS-N-22		28.970,15		25.370,15
	23.1.2.1.2.03	BPI-162.487,00-N-22		86.549,52		76.932,90
	23.1.2.1.2.04	BPI-004-(1)-11		30.600,00		20.400,00
	23.1.2.1.2.05	BPI-476.365,34-N-22		275.230,85		247.707,77
	23.1.2.1.2.06	BPI-830040-(1)-20		484.940,84		450.302,20
	23.1.2.1.2.07	BANCO ESPIRITO SANTO		167.530,84		
	23.1.2.1.3	BES-2200-N-22		36.326,32		
	23.1.2.1.3.01	BES-2308-(1)-9.1		96.928,76		
	23.1.2.1.3.02	BES-2395/250-N-22		34.275,76		
	23.1.2.1.3.03	CAIXA DE CRÉDITO AGRÍCOLA MÚTUO				6.046.749,20
	23.1.2.1.4	CCAM - EMPRESTIMO SUBSTITUIÇÃO DIVIDA				6.046.749,20
	23.1.2.1.4.03	Outros empréstimos obtidos		389.164,52		155.602,04
	23.1.2.3					
		A TRANSPORTAR ...		11.084.925,45		9.673.617,09

ENTIDADE		OUTRAS DÍVIDAS A TERCEIROS			DATA	ANO	PAGINA
M.T.M.		Período : 2017/01/02 a 2017/12/31			2018/03/20	2017	3
COD. CONTA	TERCEIRO	DESIGNAÇÃO	SALDO INICIAL		SALDO FINAL		
			DEBITO	CREDITO	DEVEDOR	CREADOR	
		TRANSPORTE ...		11.084.925,45		9.673.617,08	
23.1.2.3.4		ADMINISTRAÇÃO CENTRAL-ESTADO		389.164,52		155.602,04	
23.1.2.3.4.01		PTH-1' EDIÇÃO-N-22		233.881,32		77.960,44	
23.1.2.3.4.02		PTH-2' EDIÇÃO-N-22		155.283,20		77.641,60	
24		ESTADO E OUTROS ENTES PÚBLICOS		68.313,48		72.787,73	
24.2		Retenção de impostos sobre rendimentos		18.725,88		22.139,34	
24.2.1		Trabalho dependente		16.659,00		17.351,00	
24.2.2		Trabalho independente		2.066,88		4.788,34	
24.5		Contribuições para a Segurança Social		49.587,60		50.648,39	
24.5.1		CAIXA GERAL DE APOSENTAÇÕES		38.870,78		38.018,49	
24.5.1.1		CGA-DESCONTO DO PESSOAL		12.304,52		12.034,75	
24.5.1.2		CGA-ENCARGOS DA AUTARQUIA		26.566,26		25.983,74	
24.5.3		IGPSS		10.716,82		12.629,90	
24.5.3.1		IGPSS-DESCONTOS DO PESSOAL		3.425,60		4.068,27	
24.5.3.2		IGPSS-ENCARGOS DA AUTARQUIA		7.291,22		8.561,63	
26		OUTROS DEVEDORES E CREDITORES		784.062,83		744.806,99	
26.1		Fornecedores de imobilizado		383.248,91		421.672,41	
26.1.1		Fornecedores de imobilizado		5.416,66		5.416,66	
	874	DINIS ALVES CORDEIRO		5.416,66		5.416,66	
26.1.2		Fornecedores de Locação Financeira		11.940,55		8.575,02	
26.1.2.1		Contrato de Locação Financeira n.340760		11.940,55		8.575,02	
26.1.3		Fornecedores de imobilizado c/cauções		365.891,70		407.680,73	
26.1.3.1		Forn.Imobilizado - c/cauções - Individual		365.891,70		407.680,73	
	10	ANTONIO CECILIO MARTINS, LDA.		245,00		245,00	
	1004	GUALDIM ANCIÃES AMADO & FILHOS, LDA		0,01		0,01	
	107	GRANICON - GRANITOS E CONSTRUÇÕES, LDA.		210,00		210,00	
	1121	ODEVEZA-LABORATÓRIOS DE HIDROLOGIA E ENOLOGIA, LDA.		575,80		575,80	
	1205	MANUEL JOAQUIM CALDEIRA, LDA		56.230,62		72.644,59	
	1362	GUALDIM ANCIÃES AMADO & FILHOS LDA		14.779,90		17.668,64	
	1384	ANTÓNIO JOSÉ BARAÇAS		64.688,95		76.403,07	
	1466	CAIXA LEASING E FACTORING-IFC,SA		202,04		202,04	
	160	ANTONIO JOSE BARAÇAS		49.020,07		49.020,07	
	163	FERNANDO AUGUSTO CAVALHEIRO		1.829,04		1.829,04	
	180	CARLOS AUGUSTO PINTO SANTOS & FILHOS, LDA.				8.245,29	
	1884	ELECTRO PROGRESSO		211,50		211,50	
	1998	AQUIMISA, CONSULTORES AGRO-INDUSTRIAIS, LDA		145,20		145,20	
	2160	FERNANDO AUGUSTO CAVALHEIRO		2.011,50		4.916,90	
	2183	ROMEU MANUEL REGO				336,50	
	2259	FISCALPREVE - FISCALIZAÇÃO PREVENTIVA DE GÉNEROS ALIMENTÍCIOS, LDA		45,00		45,00	
	2264	MASITRAVE-Comércio, Montagem, Reparação, Manutenção Projectos Sinais de Trafego, Lda		789,19		789,19	
	2355	I.T.L.INSTALAÇÕES ELECTRICAS UNIP.LDA		13.484,75		13.484,75	
	2422	ARNALDO AMADOR & FILHOS, LDA		498,04		498,04	
	2444	BIOSFERA CONSTRUÇÕES UNIPessoal LDA		48.467,34		67.280,29	
	2715	PAULO CALDEIRA, EMPREITADAS, LDA.		1.523,20		1.523,20	
	280	NARCISO DE CARVALHO & FILHOS L.DA		4.195,80			
	2876	ELECTROJARM, LDA.		1.257,00		1.257,00	
	2878	BIU-CONSTRUÇÕES, LDA.		5.445,98		5.445,98	
	3161	A.MILNE CARMO, S.A.		1.499,62		1.499,62	
	3638	BARATA & MARCELINO-ENGENHARIA ENERGETICA, S.A.		24.857,73		24.857,73	
	3664	PAULO ADEGAS, SOCIEDADE UNIPessoal, LDA.		1.270,24		1.821,76	
	3672	ANTONIO JULIO FIDALGO		4.712,56		4.712,56	
	4191	AÇOREIRA & ALMEIDA, LDA		5.879,80		7.061,60	
	4265	ERGICON PORTUGAL, ENGENHARIA E CONSTRUÇÃO S.A.				4.998,10	
	4337	Francisco Alexandre Rosinha - Construções Unipessoal, Lda.				1.689,88	
	448	ECOTECNICA - ELEVACÃO E TRATAMENTO DE AGUAS E ESGOTOS, S.A.		1.301,11		1.301,11	
	586	JEREMIAS DE MACEDO CA., LDA.		1.456,55		1.456,55	
	596	ANTERO ALVES PAIVA - SOC. CONSTR., LDA.		47.403,97		23.650,53	
		A TRANSPORTAR ...		11.913.998,17		10.312.025,07	

ENTIDADE		OUTRAS DÍVIDAS A TERCEIROS		DATA	ANO	PAGINA
M.T.M.				2018/03/20	2017	4
Período : 2017/01/02 a 2017/12/31						
COD. CONTA	TERCEIRO	DESIGNAÇÃO	SALDO INICIAL		SALDO FINAL	
			DEBITO	CREDITO	DEVEDOR	CREADOR
		TRANSPORTE ...		11.913.998,17		10.312.025,07
	660	EDIMARCO, CONSTRUÇÕES CIVIL E OBRAS LDA.		5.403,04		5.403,04
	79	ELIDOURO-MONTAGENS ELECTRICA DO DOURO SUPERIOR, LDA.		61,60		61,60
	8386	ALBANO MARTINS DE PAIVA E FILHOS		1.441,44		1.441,44
	872	ALBANO MARTINS DE PAIVA E FILHOS, LDA		3.901,61		3.901,61
	933	MT3 - ENGENHARIA E OBRAS, LDA.		773,99		773,99
	937	DELFIM ARTUR NEVES		72,51		72,51
26.3		Sindicatos				507,90
26.3.1		STAL				479,10
26.3.4		SINTAP				12,01
26.3.6		SINDICATO TRAB.FUNÇÃO PÚBLICA				16,79
26.5		SERVIÇOS SOCIAIS DO PESSOAL DA CAMARA				428,60
26.6		OUTROS DESCONTOS SOBRE OS VENCIMENTOS				561,19
26.6.17		FEDERAÇÃO PORTUGUESA DE NATAÇÃO				39,00
26.6.19		DIRECÇÃO GERAL DE IMPOSTOS-FINANÇAS MONCORVO				20,44
26.6.2		ASSOCIAÇÃO DOS TÉCNICOS ADMINISTRATIVOS MUNICIPAIS				16,14
26.6.30		PAULO GALVAO TELES - SOLICITADOR				254,03
26.6.38		FILIPA GABRIELA ALVES-AGENTE EXECUÇÃO				48,15
26.6.7		PAULA PINTO-AGENTE DE EXECUÇÃO				183,43
26.8		Devedores e credores diversos	400.813,92			321.636,89
26.8.1		Devedores pela cobrança de impostos directos	395.148,38			316.119,38
26.8.1.2		DEVEDORES E CREDORES DIVERSOS	395.148,38			316.119,38
26.8.1.2.06		CREDORES DAS ADMINISTRAÇÕES PÚBLICAS-FUNDO DE APOIO MUNICIPAL	395.148,38			316.119,38
26.8.5		DEVEDORES E CREDORES DE OPERAÇÕES NÃO ORÇAMENTAIS	1.494,35			1.926,36
26.8.5.3		AMA		28,77		7,83
26.8.5.7		IMT		81,00		54,00
26.8.5.9		OUTROS	1.384,58			1.864,53
26.8.5.9.05		EXECUÇÕES FISCAIS - IMPOSTO DE JUSTIÇA	744,22			1.238,79
26.8.5.9.07		CREDORES POR CANCELAMENTO DE CHEQUES	625,74			625,74
26.8.5.9.07.10		ANTONIO JOSE POINHAS CAVALHEIRO	76,32			76,32
26.8.5.9.07.11		CIDALISA DA ASSUNÇÃO GOMES PISCA SOUSA	50,00			50,00
26.8.5.9.07.14		ELIANA CAMILA SANCHES MAGALHAES MATEUS	19,80			19,80
26.8.5.9.07.16		ZLATKA DIMITROVA GEORGIEVA	79,20			79,20
26.8.5.9.07.18		MARIA ISABEL FALCATO FRAGOSO	39,60			39,60
26.8.5.9.07.19		ALCINA DE FATIMA MENDES JACINTO	45,80			45,80
26.8.5.9.07.3		RESTAURANTE CHURRASQUEIRA CHARRETE	199,52			199,52
26.8.5.9.07.4		CASSIANO JOSE MAÇORANO MADALENO	70,50			70,50
26.8.5.9.07.7		PAULA CRISTINA MARTINS	22,50			22,50
26.8.5.9.07.8		SANDRA MARIA MENESES DOS SANTOS ANDRADE	22,50			22,50
26.8.5.9.08		SERVIÇO DE BSTRANGEIROS E FRONTEIRAS	14,62			
26.8.9		Credores Diversos - Outros	4.171,19			3.591,15
26.8.9.2		CRE.D.P/ PAGAMENTOS INDEVIDOS	121,25			121,25
26.8.9.5		% DOS AUTUANTES POR CONTRA-ORDENAÇÕES	23,64			23,64
26.8.9.9		OUTROS CREDORES DIVERSOS	4.026,30			3.446,26
27		ACRÉSCIMOS E DÍFERIMENTOS	9.241.621,11			8.876.385,04
27.3		Acréscimos de custo	397.607,03			464.531,90
27.3.2		Renumerações a liquidar	353.882,04			329.662,36
27.3.4		Electricidade a liquidar	1.250,22			1.250,22
27.3.5		Despesa de comunicação a liquidar	3.396,72			3.378,91
27.3.6		Gasoleo a liquidar	5.161,75			
27.3.7		GASOLINA A LIQUIDAR	384,30			
27.3.9		Outros acrescimos de custos	33.532,00			130.240,41
27.4		Proveitos diferidos	8.844.014,08			8.411.853,14
27.4.1		RENDAS ANTECIPADAS	1.164.488,40			1.086.855,84
27.4.5		Subsídios para investimentos	7.679.525,68			7.324.997,30
27.4.5.4		ESTADO-PARTICIPAÇÃO COMUNITARIA EM PROJECTOS CO-PI	7.679.525,68			7.324.997,30
27.4.5.4.1		PONORTE	360.076,46			300.065,07
27.4.5.4.1.1		BENEFICIAÇÃO DA E.M. 613 CARVIÇALS-PEREDO DOS CASTELHANOS /TROÇO FELGAR -MAÇORES	122.239,98			101.866,66
		A TRANSPORTAR ...		14.010.801,69		12.300.668,24

ENTIDADE		OUTRAS DÍVIDAS A TERCEIROS		DATA	ANO	PAGINA
M.T.M.		Período : 2017/01/02 a 2017/12/31		2018/03/20	2017	5
COD. CONTA	TERCEIRO	DESIGNAÇÃO	SALDO INICIAL		SALDO FINAL	
			DEBITO	CREDITO	DEVEDOR	CREADOR
		TRANSPORTE ...		14.010.801,69		12.300.068,24
27.4.5.4.1.2		BENEFICIAÇÃO DA E.M. 613 CARVIÇAIS-PEREDO DOS CASTELHANOS /TROÇO OLGAS-URROS		110.610,48		92.175,40
27.4.5.4.1.3		BENEFICIAÇÃO DA E.M. 613 CARVIÇAIS-PEREDO DOS CASTELHANOS /TROÇO URROS-PEREDO		50.482,13		42.068,45
27.4.5.4.1.4		BENEFICIAÇÃO DA E.M. 613 CARVIÇAIS-PEREDO DOS CASTELHANOS /TROÇO SOUTO-CARVIÇAIS		76.743,87		63.954,56
27.4.5.4.2		AIBTCA		1.383.579,03		1.286.465,81
27.4.5.4.2.1		PO CENTRO		1.383.579,03		1.286.465,81
27.4.5.4.2.1.1		BENEFICIAÇÃO DA E.M. 611 - TROÇO IP2-ADEGANHA		172.992,19		151.368,16
27.4.5.4.2.1.2		RECUPERAÇÃO E REMODELAÇÃO DO CINE-TEATRO DE TORRE DE MONCORVO		611.352,14		565.222,18
27.4.5.4.2.1.3		FORNECIMENTO E MONTAGEM DE COBERTURAS SOMBREADORAS PARA OS PARQUES DO CENTRO HISTORICO		21.038,52		18.353,08
27.4.5.4.2.1.4		LIGAÇÃO DA AVENIDA NOVA À PRAÇA FRANCISCO MEIRELES - VIADUTO		131.470,25		116.862,44
27.4.5.4.2.1.5		CONSERVAÇÃO E VALORIZAÇÃO DO ESPAÇO ENVOLVENTE DOS VESTIGIOS ARQUEOLOGICOS DO CASTELO		70.271,00		69.685,41
27.4.5.4.2.1.6		CONSTRUÇÃO DO PARQUE DE ESTACIONAMENTO COBERTO		376.454,93		364.974,54
27.4.5.4.3		INTERREG		261.977,01		243.426,82
27.4.5.4.3.1		EXECUÇÃO DA PRAIS FLUVIAL DA FOZ DO SABOR - CONSTRUÇÃO EDIFÍCIO APOIO		44.800,57		44.121,77
27.4.5.4.3.2		FORNECIMENTO E COLOCAÇÃO MOBILIÁRIO URBANO NA FOZ DO SABOR		77.769,76		71.008,75
27.4.5.4.3.3		BENEFICIAÇÃO DO ACESSO ENTRE A PONTE E A PRAIA		25.447,01		22.619,56
27.4.5.4.3.4		CONCLUSÃO DAS INFRAESTRUTURAS/REPARAÇÃO DOS PREJUÍZOS CAUSADOS PELAS CHEIAS		24.315,88		24.145,84
27.4.5.4.3.5		EXECUÇÃO PRAIA FLUVIAL FOZ SABOR - REDE ABASTECIMENTO AGUA, REDE ESGOTOS, ELECTRICIDADE E ILUM PUBLI		35.304,80		31.774,31
27.4.5.4.3.6		PARQUE DE ESTACIONAMENTO, PARQUE DE MERENDAS, PASSEIOS E ARRANJOS URBANISTICOS		46.898,19		42.990,01
27.4.5.4.3.9		REDE TRANSFRONTEIRIÇA LUTA CONTRA INCÊNDIOS		7.440,80		6.766,58
27.4.5.4.5		POCTEP - PROGRAMA OPERACIONAL COOPERAÇÃO TRANSFRONTEIRIÇA ESPANHA - PORTUGAL 2007-2013				66.602,94
27.4.5.4.5.1		PREVENÇÃO DE RISCOS NATURAIS E TECNOLOGICOS NA FRONTEIRA NORTE DE PORTUGAL				66.602,94
27.4.5.4.6		MINISTERIO DA AGRICULTURA		100.049,28		85.487,02
27.4.5.4.6.2		PAVIMENTAÇÃO DO CAMINHO RURAL - E.N.325 ÀS QUINTAS DAS CENTEIRAS		50.703,08		44.365,20
27.4.5.4.6.3		CAMINHO AGRICOLA QUINTAS DO CORISCO - FELGUEIRAS		49.346,20		41.121,82
27.4.5.4.9		QREN		5.573.843,90		5.342.949,64
27.4.5.4.9.1		REGENERAÇÃO URBANA		97.747,14		85.402,88
27.4.5.4.9.1.01		REGENERAÇÃO URBANA - RECUPERAÇÃO DE PONTES DECORATIVAS		39.724,62		37.050,76
27.4.5.4.9.1.02		REGENERAÇÃO URBANA - CRIAÇÃO E IMPLANTAÇÃO DE ESPLANADAS		58.022,52		48.352,12
27.4.5.4.9.10		INSTITUTO DESPORTO PORTUGAL - IDP		150.267,24		148.236,60
27.4.5.4.9.10.01		IDP - CONSTRUÇÃO PISCINA MUNICIPAL COBERTA		150.267,24		148.236,60
27.4.5.4.9.2		PRODER		115.483,76		109.067,97
27.4.5.4.9.2.02		ILUPUBDOURO - MELHORIA DA EFICIENCIA ENERGETICA NA ILUMINAÇÃO PUBLICA DO DOURO		115.483,76		109.067,97
27.4.5.4.9.3		ON.2-CIM		547.181,20		508.097,30
27.4.5.4.9.3.01		BENEFICIAÇÃO DE ESTRADAS MUNICIPAIS - PAVIMENTAÇÃO DO ACESSO ENTRE A E.N.220 E A QT*.DAS PELADINHAS		38.302,52		35.566,62
27.4.5.4.9.3.02		BENEFICIAÇÃO DE ESTRADAS MUNICIPAIS - PAVIMENTAÇÃO DO ACESSO A MARTIM TIRADO/CRUZAMENTO E.N./ANTIGA		27.358,97		25.404,76
27.4.5.4.9.3.03		BENEFICIAÇÃO DE ESTRADAS MUNICIPAIS - PAVIMENTAÇÃO DA EM623-TROÇO FOZ DO SABOR		98.492,27		91.457,11
27.4.5.4.9.3.04		BENEFICIAÇÃO DE ESTRADAS MUNICIPAIS - PAVIMENTAÇÃO DO ACESSO ENTRE A EM622 REGO DA BARCA ENTRE A ETA		32.831,32		30.486,36
27.4.5.4.9.3.05		BENEFICIAÇÃO DE ESTRADAS MUNICIPAIS - PAVIMENTAÇÃO DA EM622, ESTRADA DO REGO DA BARCA ENTRE A E.T. E		38.302,52		35.566,62
27.4.5.4.9.3.06		BENEFICIAÇÃO DE ESTRADAS MUNICIPAIS - PAVIMENTAÇÃO DA ESTRADA EN325-ESTRADA MAÇORES/CRUZAMENTO DE LI		120.379,43		111.780,90
		A TRANSPORTAR ...		16.713.408,66		14.853.219,06

ENTIDADE		OUTRAS DÍVIDAS A TERCEIROS		DATA	ANO	PAGINA
M.T.M.				2018/03/20	2017	6
Período : 2017/01/02 a 2017/12/31						
COD. CONTA	TERCEIRO	DESIGNAÇÃO	SALDO INICIAL		SALDO FINAL	
			DEBITO	CREDITO	DEVEDOR	CREADOR
		TRANSPORTE ...		16.713.408,66		14.853.219,06
27.4.5.4.9.3.07		BENEFICIAÇÃO DE ESTRADAS MUNICIPAIS - PAVIMENTAÇÃO DA ESTRADA EN325-ESTRADA AÇOREIRA/MAÇORES		93.020,46		86.376,14
27.4.5.4.9.3.08		BENEFICIAÇÃO DE ESTRADAS MUNICIPAIS - PAVIMENTAÇÃO DA EM613 EM FELGAR, LARGO DE SANTA CRUZ E SR°.DC		98.493,71		91.458,79
27.4.5.4.9.6		FEDER	4.026.475,52		3.927.329,82	
27.4.5.4.9.6.01		CAMPO MUNICIPAL DR CAMILO SOBRINHO- ARRELVAMENTO SINTETICO, CONST BALNEAR E COBERTURA	220.106,58		213.436,77	
27.4.5.4.9.6.02		ECOPISTA DO SABOR - TORRE DE MONCORVO/CARVALHAL - 1ª FASE	206.480,52		192.558,39	
27.4.5.4.9.6.03		CONSTRUÇÃO VARIANTE AV* AMENDOIRAS P GARANTIR ACESSO A ZONA DESPORTO E LAZER	435.803,92		406.750,32	
27.4.5.4.9.6.04		MUSEU DO CASTELO - CONSERVAÇÃO E VALORIZAÇÃO DO ESPAÇO ENVOLVENTE DOS VESTIGIOS ARQUEOLOGICOS DO CAS	71.750,85		71.262,75	
27.4.5.4.9.6.06		EXPANSÃO DA REDE PEDONAL	172.016,49		160.548,97	
27.4.5.4.9.6.07		EXECUÇÃO MURO SUPORTE EM GABIÕES	23.234,74		21.685,86	
27.4.5.4.9.6.08		REABILITAÇÃO DO RECINTO DAS FEIRA MENSALS, CONVERTENDO-O NUM ESPAÇO MULTIFUNCIONAL	292.428,04		272.932,84	
27.4.5.4.9.6.09		criação de acesso pedonal entre o centro historico e a avenida das amendoiras	25.493,86		23.794,27	
27.4.5.4.9.6.10		CONCLUSÃO DOS PASSEIOS DA AVENIDA DAS AMENDPEIRAS	54.177,22		50.565,40	
27.4.5.4.9.6.11		APROVEITAMENTO TURISTICO FLORESTAL DA SERRA DO REBOREDO - VALORIZAÇÃO DA MATA DO REBOREDO 1ª FASE	65.634,39		38.168,45	
27.4.5.4.9.6.12		SUBSTITUIÇÃO DO PT EXISTENTE PARA REQUALIFICAÇÃO ZONA ENVOLVENTE POSTO TURISMO	30.215,58		28.201,30	
27.4.5.4.9.6.13		CENTRO DE INFORMAÇÃO TURÍSTICA DE TORRE DE MONCORVO	214.058,49		203.202,48	
27.4.5.4.9.6.15		CENTRO ESCOLAR DE TORRE DE MONCORVO - CONSTRUÇÃO	1.320.818,92		1.304.099,69	
27.4.5.4.9.6.16		CENTRO ESCOLAR DE TORRE DE MONCORVO - EQUIPAMENTOS	8.872,12		6.840,44	
27.4.5.4.9.6.17		CONSTRUÇÃO PISCINA MUNICIPAL COBERTA	791.949,02		781.795,83	
27.4.5.4.9.6.18		PARQUE DESPORTIVO DA ZONA ESCOLAR	93.434,78		88.763,04	
27.4.5.4.9.6.20		INSTALAÇÃO DO MUSEU DE ARTE SACRA NA IGREJA DA MISERICORDIA			62.723,02	
27.4.5.4.9.7		QREN- CIM DOURO	28.525,97		20.753,39	
27.4.5.4.9.7.01		SISTEMA DE APOIO A MODERNIZAÇÃO ADMINISTRATIVA-SAMA	28.525,97		20.753,39	
27.4.5.4.9.8		PROGRAMA DE INTERVENÇÃO DE TURISMO - PIT	312.506,74		281.256,06	
27.4.5.4.9.8.01		ECOPISTA DO SABOR - 2ª FASE	312.506,74		281.256,06	
27.4.5.4.9.9		ON2	295.656,33		262.805,62	
27.4.5.4.9.9.01		ECOPISTA DO SABOR - 2ª FASE	295.656,33		262.805,62	
29		PROVISÕES	87.228,50		101.024,72	
29.1		Para cobranças duvidosas	62.328,50		76.124,72	
29.2		Para riscos e encargos	24.900,00		24.900,00	
29.2.1		Processos judiciais em curso	24.900,00		24.900,00	
TOTAL ...				21.655.315,89		19.624.223,60



TORRE DE
MONCORVO
câmara municipal

Onde o ferro é a alma da terra.

Unidade Orgânica Administrativa Geral

Norma de Controlo Interno

φ:
resol.
Kobos
Jf.
Pedro
14.



3
Jf.⁵¹

Norma de Control Interno

Handwritten notes on the left margin: "Res. P. 15", "15.", and other illegible scribbles.

Handwritten notes on the top right margin: "Ar.", "2", and other illegible scribbles.



MUNICÍPIO DE TORRE DE MONCORVO

Norma de Controlo Interno

CÂMARA MUNICIPAL DE TORRE DE MONCORVO
 PRESENTE EM REUNIÃO DE 17/06/2011
 DELIBERAÇÃO

Foi deliberado por unanimidade a adiar para a próxima reunião de trabalho.

CÂMARA MUNICIPAL DE TORRE DE MONCORVO
 PRESENTE EM REUNIÃO DE 03/06/2011
 DELIBERAÇÃO

Foi deliberado por unanimidade a adiar para a próxima reunião.

NORMA DE CONTROLO INTERNO

CÂMARA MUNICIPAL DE TORRE DE MONCORVO
 PRESENTE EM REUNIÃO DE 29/07/2011
 DELIBERAÇÃO

Foi deliberado por unanimidade aprovar o atual estado dos atos devidos ao documento.

1 de Setembro de 2011

4!
Contas
Jf.
R.W.
Ay
Pedro
14.



2
A!

Índice

(páginas)

Preâmbulo	4 e 5
Capítulo I	
Disposições Gerais	
Artigo 1º Objectivos.....	6
Artigo 2º Âmbito de aplicação	6
Artigo 3º Identificação funcional dos documentos administrativos	6
Capítulo II	
Controlo das Disponibilidades	
Artigo 4º Caixa.....	7
Artigo 5º Contas bancárias	7
Artigo 6º Cheques	7
Artigo 7º Cobrança de receitas por serviços diversos do tesoureiro.....	7
Artigo 7º-A Procedimentos Especiais	8
Artigo 8º Contas bancárias	9
Artigo 9º Receitas virtuais.....	9
Artigo 10º Responsabilidade do tesoureiro	9
Secção I	
Fundo de Maneio	
Artigo 11º Constituição de fundos de maneiio	10
Artigo 12º Reconstituição	10
Capítulo III	
Património Municipal, Inventário e Cadastro	
Princípios Gerais	
Artigo 13º Património Municipal	11
Artigo 14º Objectivos.....	11
Secção I	
Inventário e Cadastro	
Artigo 15º Inventariação	11
Artigo 16º Fichas de Inventário.....	12
Artigo 17º Código de classificação dos bens.....	12
Artigo 18º Regras gerais de inventariação	13
Artigo 19º Identificação dos bens.....	13
Secção II	
Competências	
Artigo 20º Secção de Contabilidade, Património e Aprovisionamento	14
Artigo 21º Comissão de avaliação.....	14
Artigo 22º Deveres gerais e específicos	15
Artigo 23º Guarda e conservação dos bens	15
Secção III	
Aquisição e Registo de Propriedade	
Artigo 24º Aquisição	16



Artigo 25º Registo de propriedade	16
Secção IV	
Alienação, Abate, Cessão e Transferência de Bens	
Artigo 26º Formas de alienação	17
Artigo 27º Abate.....	17
Artigo 28º Afectação e transferência de bens.....	18
Artigo 29º Furtos, roubos, incêndios e extravios.....	18
Artigo 30º Cedências.....	19
Artigo 31º Bens cedidos temporariamente a título gratuito.....	19
Capítulo IV	
Imobilizado	
Artigo 32º Fichas do imobilizado.....	19
Artigo 33º Aquisições	20
Artigo 34º Amortizações de bens	20
Artigo 35º Verificação física.....	21
Capítulo V	
Contas de Terceiros	
Artigo 36º Compras.....	21
Artigo 37º Entrega dos bens	22
Artigo 38º Conferência dos documentos	22
Artigo 39º Reconciliações	22
Artigo 40º Estado e outros entes públicos	23
Artigo 41º Pessoal - processamento e pagamento de remunerações	23
Capítulo VI	
Existências	
Artigo 42º Armazenagem.....	24
Artigo 43º Entrada e saída de bens.....	24
Artigo 44º Fichas de existências	25
Artigo 45º Controlo das existências	25
Capítulo VII	
Disposições Comuns	
Artigo 46º Registos e sistema informático	26
Artigo 47º Regular registo das operações	26
Artigo 48º Gestão documental e <i>workflow</i>	26
Capítulo VIII	
Disposições Finais	
Artigo 49º Responsabilidade dos trabalhadores	27
Artigo 50º Entrada em vigor	27
Capítulo IX	
Anexos	28

**PREÂMBULO**

A presente norma tem como base o Plano Oficial de Contabilidade das Autarquias Locais (POCAL), aprovado pelo Decreto-Lei n.º 54-A/99, de 22 de Fevereiro, com as alterações introduzidas pela Lei n.º 162/99, de 14 de Setembro, pelo Decreto-Lei n.º 315/2000, de 02 de Dezembro e pelo Decreto-Lei n.º 84-A/2002, de 05 de Abril e determina que as Autarquias devem adoptar sistemas de controlo interno (ponto 2.9 - Controlo interno).

De acordo com o previsto no ponto 2.9.3 do POCAL "O órgão executivo aprova e mantém em funcionamento o sistema de controlo interno adequado às actividades da autarquia local, assegurando o seu acompanhamento e avaliação permanente".

Com efeito, incumbe aos responsáveis autárquicos definir métodos e procedimentos que contribuam para assegurar o desenvolvimento das actividades de forma ordenada e eficiente, incluindo a salvaguarda dos activos, a prevenção e detecção de situações de ilegalidade, fraude e erro, a exactidão e a integridade dos registos contabilísticos e a preparação oportuna de informação financeira fiável (ponto 2.9.1 do POCAL).

O POCAL veio definir, com objectividade, "os princípios orçamentais e contabilísticos e de controlo interno, as regras previsionais, os critérios de valorimetria, o balanço, a demonstração de resultados, bem assim como os documentos previsionais e de prestação de contas" que regem a contabilidade das autarquias locais.

Atendendo a que o POCAL integra uma contabilidade patrimonial e financeira, que nos revela não só os fluxos monetários como também os fluxos financeiros e a composição e valor dos bens que a entidade detém, lógico é que no mesmo se estabeleçam procedimentos de controlo interno obrigatórios para cada uma das classes patrimoniais.



MUNICÍPIO DE TORRE DE MONCORVO

Norma de Controlo Interno

Assim, se o POCAL obriga ao registo contabilístico das dívidas a fornecedores, consumidores ou utentes, das existências de mercadorias e matérias-primas e dos bens do imobilizado que a entidade possui, para além da contabilização dos pagamentos e recebimentos realizados, bem como dos saldos de disponibilidades, então é necessária a previsão de procedimentos de controlo mínimos obrigatórios para cada um destes tipos de elementos patrimoniais.

Deste modo, a presente norma visa acima de tudo estabelecer um conjunto de regras definidoras de políticas, métodos e procedimentos de controlo que permitam assegurar o desenvolvimento das actividades inerentes à evolução patrimonial, de forma ordenada e eficiente, incluindo a salvaguarda dos activos, a prevenção e detecção de situações de ilegalidade, fraude e erro, a exactidão e integridade dos registos contabilísticos e a preparação oportuna de informação financeira fiável.

Convém, por último, referir que o presente regulamento pressupõe, para a respectiva aplicação, a estrutura orgânica dos serviços da câmara a que respeita o Regulamento Orgânico do Município de Torre de Moncorvo, publicado no DR n.º 12, II Série, de 18/01/2011 (Despacho n.º 1518/2011).

De salientar ainda que, com a entrada em vigor desta norma, são revogados, o Regulamento Interno de Fundos de Maneio, bem como, o Regulamento de Inventário e Cadastro, em vigor.

Assim, nos termos do artigo 241.º da Constituição da República Portuguesa e no uso da competência prevista na alínea a), n.º 7, do artigo 64.º da Lei n.º 169/99, de 18 de Setembro, na redacção dada pela Lei n.º 5-A/2002, de 11 de Janeiro e em cumprimento do ponto 2.9.3 do POCAL, aprovado pelo Decreto-Lei n.º 54-A/99, de 22 de Fevereiro, propõe-se à Câmara Municipal de Torre de Moncorvo a aprovação do seguinte:



Norma de Controlo Interno

Capítulo I

DISPOSIÇÕES GERAIS

Artigo 1.º

Objecto

1 – A presente norma tem por objecto estabelecer um conjunto de procedimentos de controlo interno para o Município de Torre de Moncorvo.

2 – São parte integrante desta norma os procedimentos que permitam assegurar o desenvolvimento das actividades de forma ordenada e eficiente, incluindo a salvaguarda dos activos, a prevenção e detecção de situações de ilegalidade, fraude e erro, contribuindo para a exactidão e a integridade dos registos contabilísticos e a preparação oportuna de informação financeira viável.

Artigo 2.º

Âmbito de aplicação

A presente norma aplica-se a todos os serviços municipais abrangidos pelos procedimentos constantes do presente documento e abrange e vincula todos os titulares de órgãos, trabalhadores e demais colaboradores do Município de Torre de Moncorvo.

Artigo 3.º

Competências

1 – Compete ao órgão executivo aprovar e manter em funcionamento a presente norma adequada às actividades, assegurando o seu acompanhamento e avaliação permanente.

2- Compete aos responsáveis do Departamento, da Divisão, Chefias de Secção e encarregados, dentro dos seus departamentos, divisões, secções e sectores, assegurar o cumprimento das normas aqui definidas e dos preceitos legais em vigor.



Capítulo II

CONTROLO DAS DISPONIBILIDADES

Artigo 4.º

Caixa

A importância em numerário existente em caixa no momento do seu fecho diário deverá ser no montante mínimo de 2.000,00 euros, não devendo ultrapassar o montante máximo de 4.000,00 euros.

Artigo 5.º

Contas bancárias

- 1 – Compete ao Presidente da Câmara Municipal submeter à apreciação do Órgão Executivo a decisão de abrir contas bancárias tituladas pelo Município.
- 2 – As contas bancárias tituladas pelo Município são movimentadas simultaneamente pelo Tesoureiro, ou substituto legal e pelo Presidente da Câmara Municipal ou Vereador com competência delegada.
- 3- Nas operações por via electrónica, a palavra-chave ou senha (*password*), atribuída a quem esteja autorizado a movimentar as contas, é pessoal e intransmissível, não podendo de forma alguma ser transmitida a terceiros.

Artigo 6.º

Cheques

- 1 – Os cheques só poderão ser emitidos pela Secção de Contabilidade, Património e Aprovisionamento, sendo acompanhados de ordem de pagamento, devidamente autorizada pelo Presidente da Câmara Municipal, ou por quem legalmente o substitua.
- 2 – Os cheques não preenchidos estão à guarda da Secção de Contabilidade, Património e Aprovisionamento.
- 3 – Os cheques anulados depois de emitidos serão arquivados sequencialmente na Secção de Contabilidade, após a inutilização das assinaturas, quando as houver.
- 4 – Os cheques em trânsito por um período superior a seis meses serão cancelados junto da entidade bancária e regularizados contabilisticamente.

Artigo 7.º

Cobrança de receitas por serviços diversos do Tesoureiro

- 1 – A cobrança de receitas municipais por serviços diferentes da Tesouraria é efectuada através da emissão de documentos de receita, com numeração sequencial e indicação do serviço de cobrança.



- 2 – Para o efeito do disposto no número anterior, cada local de cobrança tem um trabalhador, designado responsável, pela boa cobrança e prestação de contas.
- 3 – Para efectivação da cobrança, os postos de cobrança dispõem de livros de recibos, devidamente numerados de forma sequencial, fornecidos, pela Divisão Administrativa e Financeira, aos serviços que estejam autorizados a realizar cobrança, excepto os que dispõem de sistema de bilhética.
- 4 – Compete à Divisão Administrativa e Financeira, através da Secção de Pessoal, Taxas, Licenças e Expediente Geral, fazer a conferência dos documentos de receita distribuídos, bem como a inutilização dos que forem devolvidos.
- 5 – O controlo das cobranças efectuadas pelos postos de cobrança também é assegurado pela Secção de Pessoal, Taxas, Licenças e Expediente Geral que, manterá actualizada a conta corrente de receitas cobradas por cada posto de cobrança e efectuará um balanço mensal dos mesmos.
- 6 – As receitas cobradas nos termos do presente artigo deverão dar entrada na Tesouraria, regra geral até ao final de cada dia de cobrança, ou até ao meio dia, do dia imediatamente a seguir, sendo acompanhadas do competente mapa de apuramento emitido pelo serviço cobrador, o qual será conferido pela Tesouraria.
- 7 – Não poderão ser cobradas quaisquer receitas municipais, sem o correspondente documento de receita, sob pena de responsabilidade disciplinar.

Artigo 7.º-A

Procedimentos especiais

São arrecadadas receitas nos seguintes postos de cobrança:

- a) Cantina Municipal;
- b) Cine-Teatro;
- c) Escola Sabor Artes;
- d) Piscinas Municipais;
- e) DTOSU – serviço de águas;
- f) DOOP;
- g) Feiras.

Sem prejuízo da regra geral enunciada no artigo anterior, serão adoptados os seguintes procedimentos especiais:

A – PARCÓMETROS E PARQUE DE ESTACIONAMENTO

- 1 – A recolha das receitas dos parcómetros será feita semanalmente, por trabalhador designado;
- 2 – As moedas deverão ser recolhidas junto dos parcómetros, embaladas em saco apropriado e acompanhado do *ticket* emitido pela máquina;
- 3 – Após a recolha das moedas, o trabalhador mencionado no número 1 entrega os valores na entidade bancária, assinando o talão. No mesmo dia do depósito, e para emissão da respectiva guia de receita, deverá junto da Secção de Pessoal, Taxas, Licenças e Expediente Geral, fazer a entrega do *ticket* emitido pela máquina e respectivo talão de depósito. O controlo e confirmação desta cobrança são assegurados pela Secção de Pessoal, Taxas, Licenças e Expediente Geral, bem como o envio imediato à Tesouraria.



B – PISCINA, CINE-TEATRO E CANTINA MUNICIPAL

- 1 – Compete às Piscinas, ao Cine-Teatro e à Cantina Municipal, respectivamente, a emissão de bilhetes através de aplicação informática, designado de sistema de bilhética, devidamente numerados sequencialmente;
- 2 – A entrega das receitas será feita diariamente ou até ao meio dia do dia seguinte, pelo Chefe da Divisão respectiva, ou trabalhador designado;
- 3 – Compete à Secção de Pessoal, Taxas, Licenças e Expediente Geral, fazer a conferência das recetlas entregues, confrontando-as com os respectivos *ticket's* dos bilhetes e listagem anexa, emitindo guia do montante correspondente e envio imediato à Tesouraria.

Artigo 8.º

Contas bancárias

- 1 – A Secção de Contabilidade, Património e Aprovisionamento, deverá manter actualizadas as contas-correntes referentes a todas as instituições bancárias onde se encontrem abertas contas tituladas pelo Município.
- 2 – O Chefe da Divisão Administrativa e Financeira assegurará a realização e validação de uma reconciliação no último dia útil de cada mês, verificada também pelo Director de Departamento Administrativo e Financeiro.
- 3 – Sempre que se verifiquem diferenças nas reconciliações bancárias efectuadas nos termos do número anterior, estas serão averiguadas e prontamente regularizadas, se tal se justificar, mediante despacho do Presidente da Câmara, fundamentado em informação prestada pelo Chefe de Divisão Administrativa e Financeira.

Artigo 9.º

Receitas virtuais

- 1 – São receitas virtuais todas aquelas que como tal estiverem previstas na lei.
- 2 – A virtualização da receita é evidenciada aquando da emissão do recibo para cobrança, sua cobrança e/ou anulação.
- 3 – Sempre que exista a emissão de um recibo/guia de receita, a mesma terá que ser cobrada, caso contrário será efectuado um débito ao Tesoureiro no mesmo montante até ao seu pagamento ou anulação.

Artigo 10.º

Responsabilidade do Tesoureiro

- 1 – O estado de responsabilidade do Tesoureiro pelos fundos, montantes e documentos entregues à sua guarda é verificado, na presença daquele ou seu substituto, através de contagem física do numerário e documentos sob a sua responsabilidade, a realizar pelo Director de Departamento Administrativo e Financeiro e pelo Chefe de Divisão Administrativa e Financeira, ou representantes por estes indicados, nas seguintes situações:
 - a) Trimestralmente e sem aviso prévio;



- b) No encerramento das contas de cada exercício económico;
- c) No final e no início do mandato do órgão executivo eleito ou do órgão que o substitui, no caso daquele ter sido substituído;
- d) Quando for substituído o Tesoureiro.

2 – Serão lavrados termos de contagem dos montantes e documentos sob a guarda do Tesoureiro, assinados pelos seus intervenientes e, obrigatoriamente, pelo Presidente da Câmara Municipal, pelos Director de Departamento Administrativo e Financeiro, Chefe de Divisão Administrativa e Financeira e, ainda pelo tesoureiro cessante, nos casos referidos na alínea d) do número anterior.

3 – Para efeitos de controlo de tesouraria e do endividamento são obtidos junto das instituições de crédito extractos de todas as contas, de que o Município é titular.

SECÇÃO I

Fundo de Maneio

Artigo 11.º

Constituição de fundos de maneio

- 1 – Anualmente, no início de cada ano, mediante deliberação do órgão executivo, serão constituídos os fundos de maneio julgados necessário e convenientes ao bom funcionamento do respectivo serviço, destinados a pequenas despesas urgentes e inadiáveis.
- 2 – Na constituição do fundo de maneio deverá ser especificada a natureza da despesa a que respeita o fundo, as correspondentes rubricas da classificação económica, o respectivo limite anual máximo, bem como o responsável pela sua utilização.
- 3 – Caso determinado serviço possua despesas de natureza distinta (rubricas orçamentais diferentes), deverá constituir tantos fundos de maneio quantos os tipos de despesas.

Artigo 12.º

Reconstituição

- 1 – A reconstituição dos fundos de maneio é feita, sempre que necessário, contra a entrega dos documentos comprovativos da despesa, nos quais será aposto um carimbo de “*Despesa paga pelo Fundo de Maneio*”.
- 2 – A reposição dos fundos de maneio deverá ocorrer, obrigatoriamente, até ao último dia útil de cada ano.



Capítulo III

PATRIMÓNIO MUNICIPAL, INVENTÁRIO E CADASTRO

Princípios Gerais

Artigo 13.º

Património Municipal

- 1 – O inventário e o cadastro do património municipal, compreende todos os bens, direitos e obrigações constitutivos do mesmo.
- 2 – Os bens sujeitos ao inventário e cadastro compreendem, para além dos bens do domínio privado de que o Município de Torre de Moncorvo é titular, todos os bens do domínio público de que seja responsável pela sua administração e controlo, estejam ou não afectos à sua actividade operacional, nos termos do ponto 4.1.7 do POCAL.

Artigo 14.º

Objectivos

- 1 – O presente capítulo estabelece os princípios gerais de inventariação, aquisição registo, afectação, abate e gestão de bens móveis e imóveis do Município de Torre de Moncorvo, inventariação de direitos e obrigações, assim como as competências específicas dos diversos departamentos envolvidos na prossecução daqueles objectivos.
- 2 – No âmbito da Gestão do Património integra-se a observância de uma afectação dos bens pelos serviços municipais, tendo em conta não só as necessidades dos mesmos, mas também a sua mais adequada utilização face às necessidades dos mesmos, mas também a sua mais adequada utilização face às actividades desenvolvidas e o incremento da eficiência das operações.

SECÇÃO I INVENTÁRIO E CADASTRO

Artigo 15.º

Inventariação

- 1 – A inventariação compreende as seguintes operações:
 - a) Identificação: com base da facturação recepcionada é efectuada a triagem dos elementos patrimoniais a inventariar;



- b) **Classificação:** agrupamento dos elementos patrimoniais nas diversas classes, tendo por base, para os bens, o seu código e classificação;
- c) **Descrição:** para evidenciar as características qualidade e quantidade de cada elemento patrimonial, de modo a possibilitar a sua identificação; e
- d) **Avaliação:** atribuição de um valor a cada elemento patrimonial de acordo com os critérios de valorimetria aplicáveis.

2 – Os elementos a utilizar na gestão e controlo dos bens patrimoniais são:

- a) Fichas de inventário;
- b) Código de classificação;
- c) Número de inventário.

3 – Os documentos mencionados nos números anteriores serão elaborados e mantidos actualizados mediante suporte informático.

Artigo 16.º

Fichas de inventário

1 – Os bens são registados nas fichas de inventário informatizadas, identificadas de I-1 a I-11, a seguir discriminadas, com o conteúdo obrigatório previsto no ponto 12.1 do POCAL:

- a) Imobilizado incorpóreo (I-1);
- b) Bens imóveis (I-2), que engloba infra-estruturas, terrenos e recursos naturais, edifícios e outras construções respeitantes a bens do domínio público e privado e a investimentos em Imóveis e imobilizações incorpóreas;
- c) Equipamento básico (I-3);
- d) Equipamento de transporte (I-4);
- e) Ferramentas e utensílios (I-5);
- f) Equipamento administrativo (I-6);
- g) Taras e vasilhame (I-7);
- h) Outro imobilizado corpóreo (I-8);
- i) Partes de capital (I-9);
- j) Títulos (I-10);
- k) Existências (I-11)

2 – As fichas referidas no número anterior, serão permanentemente actualizadas através de aplicação informática de Gestão de Imobilizado.

Artigo 17.º

Código de classificação dos bens

1 – Na elaboração das fichas referidas no artigo anterior, o código de classificação do bem representa a respectiva identificação e é constituído pelo número de inventário e no caso das existências pelo número do artigo.

2 – A estrutura do número de inventário compõe-se do código do tipo do bem, do código do bem e do



número sequencial, conforme o classificador geral aprovado pela Portaria n.º 671/2000, de 17 de Abril, relativo ao Cadastro de Inventário dos Bens do Estado (CIBE).

3 – A classificação do POCAL compreende, pela ordem apresentada, os códigos de classificação funcional, de classificação económica e de classificação orçamental e patrimonial.

Artigo 18.º

Regras gerais de inventariação

1 – Deverão ser seguidas as seguintes regras gerais de inventariação:

- a) Os bens devem manter-se em inventário desde o momento da sua aquisição até ao seu abate;
- b) A identificação de cada bem faz-se nos termos do disposto no número anterior;
- c) A aquisição dos bens deve ser registada na ficha de inventário de acordo com os códigos previstos no POCAL (nota 7 das “notas explicativas ao sistema contabilístico – documentos e registos”);
- d) O processo de inventário e respectivo controlo deverá ser feito através de meios informáticos adequados.

2 – No âmbito da gestão dinâmica do património, deverão ser adoptados os seguintes procedimentos:

- a) As fichas de inventário são mantidas permanentemente actualizadas;
- b) A realização de reconciliações entre os registos das fichas de imobilizado e os registos contabilísticos quanto aos montantes de aquisições e das amortizações acumuladas;
- c) Se efectue a verificação física periódica dos bens do activo imobilizado, anualmente, procedendo-se prontamente à regularização a que houver lugar e ao apuramento de responsabilidades, quando for o caso.

Artigo 19.º

Identificação dos bens

1 – Nos bens móveis é colocado o correspondente número de inventário, localizando as etiquetas da seguinte forma:

- a) Regra geral:
 - 1.º lateral direita em cima;
 - 2.º frente direita em cima;

b) Excepções: Teclados, cadeiras, calculadoras e telefones – Debaixo.

2 – Não serão objecto de etiquetagem, todos os bens, que por força das características da composição do material, não comportem o correspondente número de inventário.

3 – Com a deterioração de alguma etiqueta, deverá ser comunicado à Secção de Contabilidade, Património e Aprovisionamento, a qual procederá à respectiva substituição.

4 – O equipamento de transporte identifica-se através de uma chapa metálica com o brasão da Autarquia.

5 – Os imóveis identificam-se através da ficha do bem, agregada ao processo individual. Cada prédio ou fracção autónoma deve dar origem a bem autonomamente inventariado, o qual deve incluir todos os documentos de titularidade e de registo bem como todas as demais peças escritas e desenhadas a ele



referentes. Deve haver ainda uma fotografia associada à ficha informática de inventário, que permita a *geo-referenciação* dos mesmos.

6 – Sempre que possível, nos imóveis incluídos nesse inventário, devem ser afixadas placas de identificação com indicação de “Património Municipal”.

Secção II

COMPETÊNCIAS

Artigo 20.º

Secção de Contabilidade, Património e Aprovisionamento

1 - Compete à Secção de Contabilidade, Património e Aprovisionamento, sob coordenação do Chefe da Divisão Administrativa e Financeira, no âmbito do Património Municipal, implementação da presente norma e do POCAL:

- a) Promover e coordenar a sistematização da informação que assegure o conhecimento de todos os bens do Município e a respectiva localização;
- b) Assegurar a gestão e controlo do património, incluindo a coordenação do processamento das folhas de carga, entrega de um exemplar das mesmas ao serviço a quem os bens estão afectos, para afixação, bem como a implementação de controlos sistemáticos entre as folhas de carga e as fichas de inventário;
- c) Desenvolver e acompanhar todos os processos de inventariação, aquisição, transferência, abate, permuta e venda de bens móveis e imóveis, no respeito das regras estabelecidas no presente regulamento, no POCAL e na demais legislação aplicável;
- d) Coordenar e controlar, a atribuição do número de inventário, o qual não deve ser dado a outro bem, mesmo depois de abatido ao efectivo;
- e) Manter actualizados os registos prediais e inscrições matriciais dos prédios urbanos e rústicos, bem como de todos os demais bens sujeitos a registo;
- f) Proceder ao inventário anual;
- g) Realizar verificações físicas periódicas e parciais, de acordo com as necessidades do serviço, nomeadamente em situações de alteração da estrutura de compartimentos, mudança de responsáveis e extinção de serviços;
- h) Recolher e analisar os contributos enviados pelos diversos serviços municipais, que visem um melhor desempenho do serviço.

2 - O Coordenador Técnico da Secção de Contabilidade, Património e Aprovisionamento, deve acompanhar, de forma permanente e sistemática, o inventário geral anual, bem como os inventários e verificações periódicas e parciais.

Artigo 21.º

Comissão de avaliação



- 1 - O Presidente da Câmara Municipal poderá nomear uma Comissão de Avaliação permanente do sistema de controlo interno, sob proposta do Director de Departamento Administrativo e Financeiro, dando cumprimento ao ponto 2.9.3 do POCAL.
- 2 - Compete à Comissão de Avaliação, emitir relatório anual para efeitos de apreciação superior e apuramento de responsabilidade funcional, sobre a violação das regras e procedimentos estabelecidos que a presente norma consubstancia.

Artigo 22.º

Deveres gerais e específicos

- 1 - Os serviços municipais estão obrigados a:
- Disponibilizar todos os elementos ou informações que lhes sejam solicitados pela Secção de Contabilidade, Património e Aprovisionamento;
 - Zelar pelo bom estado de conservação e manutenção dos bens que lhes estão afectos;
 - Manter afixada em local bem visível e actualizada, mediante conferência física permanente, o duplicado da folha de carga dos bens pelos quais são responsáveis, cujo original fica arquivado na Secção de Contabilidade, Património e Aprovisionamento;
 - Informar a Secção de Contabilidade, Património e Aprovisionamento, aquando da aquisição, transferência, abate, troca, cessão e eliminação de bens.
- 2 - Entende-se por folha de carga o documento onde são inscritos todos os bens existentes num serviço, secção, sala, gabinete, etc.
- 3 - Estão especialmente obrigados os seguintes serviços municipais:
- Gabinete de Apoio à Presidência: fornecer à Secção de Contabilidade, Património e Aprovisionamento, toda a documentação respeitante a acordos de cedência e, ou protocolos;
 - Departamento Técnico de Obras e Serviços Urbanos: fornecer à Secção de Contabilidade, Património e Aprovisionamento, cópia das contas finais das empreitadas, dos autos de recepção provisória e definitiva, bem como dos documentos finais das obras efectuadas por administração directa e ainda cópia dos documentos de compra, nos casos previstos no novo código da contratação pública
 - Divisão de Ordenamento e Obras Particulares: cópia dos alvarás de loteamento, acompanhados da planta de síntese, donde constem as áreas de cedências (domínio privado e público) e a cópia das informações finais dos Serviços Técnicos dessa divisão;
 - Gabinete de Informática: prestar todo o apoio permanente na articulação da gestão de equipamentos informáticos, comunicando as transferências e outros elementos relevantes no inventário, nomeadamente números de série e características;
 - Serviço de Fiscalização e Topografia: apoiar a Secção de Contabilidade, Património e Aprovisionamento, com trabalhadores e logística necessária à sua actuação na gestão corrente do património municipal.

Artigo 23º



Guarda e conservação dos bens

- 1 - O responsável de cada bem deve zelar pela sua guarda e conservação, devendo participar à Secção de Contabilidade, Património e Aprovisionamento, qualquer desaparecimento de bens, bem como qualquer facto relacionado com o seu estado operacional ou de conservação, sua utilização irregular ou descaminho, sem prejuízo de eventual apuramento de responsabilidades.
- 2 - Qualquer desaparecimento de bens, e qualquer facto relacionado com o seu estado operacional ou de conservação e reparação, sem prejuízo de eventual apuramento de responsabilidades, deve ser comunicado superiormente.
- 3 - Nos casos de furtos, extravios, roubos ou incêndios, deverá ser lavrado um auto de ocorrência, sem prejuízo da participação às autoridades.
- 4 - A participação e o auto de ocorrência referidos no número anterior serão anexos à ficha do bem.
- 5 - Compete à Secção de Contabilidade, Património e Aprovisionamento, sob a responsabilidade do Coordenador Técnico da Secção, a guarda das chaves dos bens imóveis propriedade do Município, as quais se deverão encontrar depositadas em condições e local apropriado, preferencialmente em chaveiro devidamente organizado.

SECÇÃO III

AQUISIÇÃO E REGISTO DE PROPRIEDADE

Artigo 24.º

Aquisição

- 1 - O processo de aquisição de bens para o Município obedecerá ao regime jurídico e aos princípios gerais de realização de despesas em vigor, aos princípios estabelecidos no quadro legal sobre competências dos órgãos municipais, bem como aos métodos e procedimentos estabelecidos no presente regulamento e no POCAL.
- 2 - O tipo de aquisição dos bens será registado na ficha de inventário, constante da aplicação informática de Gestão de Imobilizado, de acordo com os códigos definidos no POCAL (nota 7 das "notas explicativas ao sistema contabilístico - documentos e registos");
- 3 - Caso a aquisição tenha sido celebrada por escritura pública, será este o documento que dá origem à elaboração da ficha de inventário, sem prejuízo do disposto no artigo seguinte.

Artigo 25.º

Registo de propriedade

- 1 - Após a aquisição de qualquer prédio ou bem sujeito a registo a favor do Município, deverá a Secção de Contabilidade, Património e Aprovisionamento, proceder à respectiva inscrição matricial (se for o



caso) e registo predial, designadamente no Serviço de Finanças e na Conservatória do Registo Predial competente.

2 - O registo define a propriedade do bem, no entanto deverá existir o reconhecimento contabilístico de bens propriedade do Município, enquanto decorre o cumprimento dos requisitos necessários à regularização da sua titularidade. Até lá, cada situação deverá ser explicitada em anexo às demonstrações financeiras.

3 - Os bens municipais deverão, sempre que possível, ser identificados por uma chapa metálica com o brasão da autarquia ou etiqueta autocolante evidenciando o número de inventário do bem, conforme se trate de equipamento de transporte ou bens móveis, respectivamente.

4 - Quanto aos bens imóveis municipais deverão ser afixadas, sempre que possível, placas de identificação com os dizeres "Património Municipal".

SECÇÃO IV

ALIENAÇÃO, ABATE, CESSÃO E TRANSFERÊNCIA DE BENS

Artigo 26.º

Formas de alienação

1 - A alienação dos bens pertencentes ao imobilizado será efectuada segundo as regras previstas na legislação que estabelece o quadro de competências e regime jurídico de funcionamento dos órgãos dos municípios.

2 - A alienação de bens móveis poderá ser feita por hasta pública ou por negociação directa, nos termos legais.

3 - Só poderão ser alienados bens mediante deliberação do órgão executivo ou órgão deliberativo, consoante o valor em causa, e tendo em conta as disposições legais aplicáveis.

4 - A alienação de imóveis deverá ser comunicada ao Serviço de Finanças competente, através da Secção de Contabilidade, Património e Aprovisionamento.

5 - Também a demolição de prédios deve ser comunicado ao Serviço de Finanças e Conservatória do Registo Predial, bem como quaisquer outros factos e situações a tal sujeitos.

Artigo 27.º

Abate

1 - As situações susceptíveis de originarem abates são as seguintes:

- a) Alienação;
- b) Furtos, extravios e roubos;
- c) Destruição;
- d) Cessão;
- e) Declaração de incapacidade do bem;



- f) Troca;
- g) Transferência;
- h) Incêndio.

2 - Os abates de bens ao inventário deverão constar da ficha de inventário, de acordo com alínea c) do n.º 1 do art. 30.º do CIBE – Cadastro e Inventário dos Bens do Estado, aprovado por Portaria n.º 671/2000, de 17 de Abril.

3 - Quando se tratar de abate e/ou alienação, o Município deverá contabilizar o mesmo no período em que este ocorre, independentemente da data da escritura pública e/ou registo definitivo do bem.

4 - Nos casos de furtos, extravios e roubos ou de incêndios, bastará a certificação por parte da Secção de Contabilidade, Património e Aprovisionamento, devidamente autorizado pelo executivo, para se poder proceder ao abate, sem prejuízo da comunicação à autoridade policial competente.

5 - No caso de abatimentos por incapacidade do bem, deverão ser os serviços responsáveis pela guarda do mesmo a apresentar a correspondente proposta à Secção de Contabilidade, Património e Aprovisionamento.

6 - Sempre que um bem seja considerado obsoleto, deteriorado ou depreciado deverá ser elaborado auto de abate, passando a constituir "sucata" ou "mono".

7 - A necessidade de abater um determinado bem deve ser colocada pelo serviço responsável, devendo justificar o motivo do abate, preenchendo a ficha de abate em anexo.

8 - A competência para ordenar o abate de bens municipais é do Presidente da Câmara Municipal, ou Vereador com competência delegada.

9 - Quando autorizado, o abate de bens inventariados deverá ser registado na ficha individual de acordo com um código identificativo do tipo de abate.

Artigo 28.º

Afectação e transferência de bens

1 - Os bens móveis ficam afectos aos serviços utilizadores, acrescendo à folha de carga respectiva.

2 - A transferência de bens móveis entre gabinetes, salas, secções, divisões ou departamentos depende de autorização do respectivo director de departamento ou dirigente do serviço, conforme o caso, registado em ficha de transferência que se anexa, e deve, obrigatoriamente, ser comunicada à Secção de Contabilidade, Património e Aprovisionamento, a qual procederá à rectificação da afectação e localização, emitindo nova folha de carga actualizada, para ambos os gabinetes, assinada no momento pelos responsáveis respectivos.

Artigo 29.º

Furtos, roubos, incêndios e extravios

1 - No caso de se verificarem furtos, roubos, incêndios ou extravios de bens, dever-se-á proceder da seguinte forma:

- a) Participar às autoridades;



b) Lavrar um relatório no qual se descreverão os objectos/bens desaparecidos ou destruídos, indicando o número de inventário e o valor líquido;

c) Compete à Secção de Contabilidade, Património e Aprovisionamento o acompanhamento das situações descritas nas alíneas anteriores;

2 - O relatório mencionado em b) será anexo no final do exercício à respectiva conta patrimonial.

Artigo 30.º

Cedências

1 - No caso de cedência temporária ou definitiva de bens móveis ou veículos a outras entidades deverá ser lavrada uma declaração de cedência, elaborada pelo proponente e autorizada superiormente, atentas às normas e legislação aplicáveis.

2 - No caso dos bens imóveis, poderão ser cedidos bens mediante deliberação e protocolo. Sempre que a lei permita, será outorgada a necessária escritura pública.

3 - Os bens cedidos temporariamente por um período superior a cinco anos seguem as regras definidas no artigo seguinte.

4 - A cedência plena ou definitiva segue as regras do "abate de bens".

Artigo 31.º

Bens cedidos temporariamente a título gratuito

1 - Consideram-se bens cedidos temporariamente, todas as cedências de bens móveis ou imóveis, por um período de tempo superior a cinco anos, tais como as cedências de imóveis por longos períodos de tempo (50, 70 anos, ou mais), mesmo que automaticamente renováveis, nomeadamente cedências com cláusulas de reversão e cedências do direito de superfície ou comodato.

2 - Os bens cedidos temporariamente a entidades referidas no ponto 4.1.6. do POCAL, são objecto de registo no balanço da entidade que utiliza e administra esse bem, devendo contudo constar do inventário do Município de Torre de Moncorvo.

3 - Findo o prazo da cedência dos bens, o bem deve ser novamente objecto de contabilização na Autarquia, utilizando-se para o efeito o valor contabilístico da entidade que utilizou e administrou esse bem.

Capítulo IV

IMOBILIZADO

Artigo 32.º

Fichas do imobilizado

1 - As fichas do imobilizado deverão ser mantidas permanentemente actualizadas, competindo tal tarefa à Secção de Contabilidade, Património e Aprovisionamento.

2 - De modo a permitir a análise completa e fidedigna do desempenho financeiro da entidade nesta área e,



em sequência do disposto na Lei das Finanças Locais, deverão ser adoptados procedimentos que, numa base mensal, garantam a actualização do cadastro de imobilizado.

3 - No âmbito do número anterior, deverá haver harmonização dos registos contabilísticos entre a Contabilidade e o Património, possibilitando assim um adequado corte de operações quanto à exactidão e integridade dos registos contabilísticos, no período contabilístico a que respeitam, de acordo com as decisões de gestão e no respeito das normas legais.

Artigo 33.º

Aquisições

1 - As aquisições do imobilizado efectuem-se de acordo com o plano plurianual de investimentos e com base nas deliberações dos órgãos, de acordo com as respectivas competências em matérias de autorização de despesas para a aquisição de bens.

2 - As aquisições do imobilizado deverão ser feitas através de requisição externa ou documento equivalente, designadamente contrato, outorgado pelos respectivos responsáveis funcionais, após a verificação do cumprimento das normas legais aplicáveis, nomeadamente em matéria de empreitadas e de fornecimentos.

Artigo 34.º

Amortizações de bens

1 - São objecto de amortização todos os bens móveis incluindo as grandes reparações e beneficiações a que os mesmos tenham sido sujeitos, que aumentem o seu valor ou a duração provável da sua utilização.

2 - Em caso de dúvida, considera-se grande reparação sempre que o custo exceda 30% do valor patrimonial líquido do bem, conforme estabelecido no n.º 2 do artigo 7.º do CIBE – Cadastro e Inventário dos Bens do Estado, aprovado por Portaria n.º 671/2000, de 17 de Abril.

3 - São ainda objecto de amortização, os bens imóveis sujeitos a depreciação, as edificações, bem como as construções diversas e infra-estruturas associadas ao edifício e, ainda, as obras de grande reparação, ampliação e remodelação, a que este esteja sujeito.

4 - A amortização baseia-se no custo de aquisição, produção ou valor de avaliação.

5 - Para efeitos de amortização, o período de vida útil das edificações será contado a partir da data da sua conclusão e entrega e fixado em função da natureza dos materiais e das tecnologias utilizadas, o qual deverá seguir, em regra, o estabelecido no CIBE – Cadastro e Inventário dos Bens do Estado, aprovado por Portaria n.º 671/2000, de 17 de Abril.

6 - Para determinação do período de vida útil esperada das edificações adquiridas em estado de uso, há que deduzir ao período de vida útil fixado, como regra, o número de anos entretanto decorridos, nos termos do n.º 3 do artigo 22.º da Portaria referida, conjugado com o disposto no ponto 2.7.2 do POCAL, aprovado pelo Decreto-Lei n.º 54-A/1999, de 22 de Fevereiro, com as sucessivas alterações que lhe foram introduzidas.

7 - Para outros tipos de construções não previstos e de grandes reparações ou infra-estruturas, associadas ao edifício os respectivos períodos de vida útil deverão ser estimados, para efeitos de amortização, caso a



caso, por técnicos qualificados.

8 - Para efeitos de depreciação, o método para o cálculo das amortizações do exercício é o das quotas constantes, de acordo com o estabelecido no parágrafo 2.7.2 do POCAL e para efeitos de aplicação, a quota anual de amortização determina-se aplicando as taxas definidas no CIBE – Cadastro e Inventário dos Bens do Estado, aprovado por Portaria n.º 671/2000, de 17 de Abril.

Artigo 35.º

Verificação física

1 - A Secção de Contabilidade, Património e Aprovisionamento, através de trabalhador designado, fará, durante o mês de Dezembro de cada ano, a verificação física dos bens do activo imobilizado, conferindo-a com os registos, procedendo prontamente à regularização a que houver lugar e ao apuramento de responsabilidades.

2 - Subsequentemente ao cumprimento do disposto no número anterior, a Secção de Contabilidade, Património e Aprovisionamento deverá enviar aos diversos serviços as folhas de carga respectivas, solicitando a sua assinatura ou actualização, que deverá ser feita no prazo máximo de 15 dias seguidos.

3 - Em Janeiro de cada ano, a Secção de Contabilidade, Património e Aprovisionamento enviará a todos os Departamentos e Secções do Município de Torre de Moncorvo um Mapa de Inventário patrimonial actualizado dos bens afectos a essa unidade, que deverá ser subscrito pelo respectivo dirigente.

Capítulo V

CONTAS DE TERCEIROS

Artigo 36.º

Compras

1-As compras são feitas pelos respectivos serviços, mediante deliberação do órgão executivo, decisão do Presidente da Câmara ou Vereador com competência delegada, seguindo, de acordo com o tipo de procedimento escolhido, a tramitação estabelecido no Código dos Contratos Públicos – Decreto-Lei n.º 18/2008, de 29 de Janeiro:

- a) Pela Secção respectiva, tendo como responsável o respectivo Coordenador Técnico e o acompanhamento do dirigente, conforme casos em que as especiais características técnicas dos bens, assim o exigirem.
- b) No caso de equipamentos informáticos, sob a responsabilidade da Divisão Administrativa e Financeira e, em colaboração com os responsáveis pela informática, bem como o vereador com competência delegada, a fim de se garantir a compatibilidade dos sistemas instalados.
- c) O processo de aquisição de bens é iniciado por cada um dos serviços, culminando com o envio de requisição interna ou informação devidamente autorizada pelo Presidente da Câmara, ou Vereador com competência delegada, à Secção de Contabilidade, Património e Aprovisionamento, com indicação do bem a adquirir e quantidades, podendo ainda prestar a informação dos fornecedores a consultar.



d) Todas as compras terão por base uma requisição externa ou um contrato, e só poderão ser promovidas após a verificação do cumprimento das normas legais aplicáveis, nomeadamente em matéria de realização de despesas públicas com aquisição de bens e serviços e de regras orçamentais.

2 - Após a selecção do fornecedor e depois da proposta aprovada pelo Presidente da Câmara, ou Vereador com competência delegada, com a devida autorização da realização da despesa, deve a Secção de Contabilidade, Património e Aprovisionamento proceder à emissão da respectiva requisição externa em triplicado, destinando-se ao fornecedor o original e duplicado. O original acompanhará a respectiva factura recebida, destinando-se o triplicado a arquivo da secção.

3 - Compete à Secção de Contabilidade, Património e Aprovisionamento a verificação do cumprimento das regras orçamentais, através de emissão do correspondente documento de cabimentação para cada processo de compra.

Artigo 37.º

Entrega dos bens

1 - A entrega dos bens poderá ser feita no serviço indicado na respectiva Requisição Externa (serviço que requisitou internamente o bem) ou Secção de Contabilidade, Património e Aprovisionamento.

2 - No acto da entrega do bem, o serviço receptor deverá proceder à conferência física, qualitativa e quantitativa do bem, confrontando a respectiva guia de remessa e requisição externa, na qual é apostado um carimbo de "conferido e recebido", sendo obrigatória a assinatura do trabalhador que recebe o material.

3 - A conferência física, quantitativa e qualitativa de equipamentos informáticos deverá efectuar-se na Divisão Administrativa e Financeira, concretamente na Informática.

4 - No caso do bem ser recepcionado fora da Secção de Contabilidade, Património e Aprovisionamento, o serviço receptor enviará àquela secção ou serviço, os documentos mencionados no número anterior para que se proceda à actualização das existências.

Artigo 38.º

Conferência dos documentos

1 - A Secção de Contabilidade, Património e Aprovisionamento recebe as facturas com a guia de remessa, anexando a correspondente requisição externa contabilística.

2 - A Secção de Contabilidade, Património e Aprovisionamento, é responsável por assegurar a conferência e informação das facturas em 5 dias, após a sua recepção, confrontando com a guia de remessa e respectiva requisição externa, a fim de serem emitidas as respectivas ordens de pagamento. Caso seja necessária emissão de estorno ou adicional, por motivos justificáveis, os mesmos deverão ser efectuados pela mesma secção, ficando apensos ao respectivo processo.

3 - Não poderão ser emitidas ordens de pagamento respeitante a facturas que não estejam acompanhadas da respectiva requisição externa ou que não tenham por base um contrato.

Artigo 39.º

**Reconciliações**

- 1 - Aquando da recepção dos extractos de conta-corrente de fornecedores, devedores e credores diversos, o Coordenador Técnico da Secção de Contabilidade, Património e Aprovisionamento ficará responsável por assegurar a realização da reconciliação entre esses extractos e as respectivas contas da autarquia.
- 2 - Trimestralmente, o Coordenador Técnico da Secção de Contabilidade, Património e Aprovisionamento ficará responsável por assegurar a realização da reconciliação na conta de devedores e credores. Sendo que, esta reconciliação de saldos deverá ser efectuada não apenas para os que apresentem movimento no trimestre, mas também para aqueles que apresentem os acumulados a crédito ou débito, mais significativos à data da reconciliação.
- 3 - Sempre que se realiza um pagamento a entidades bancárias, de amortizações e/ou juros, o Coordenador Técnico da Secção de Contabilidade, Património e Aprovisionamento ficará responsável por assegurar a realização das reconciliações nas contas de empréstimos bancários com instituições de crédito e actualizar os débitos de capital e juros.
- 4 - Mensalmente, o Coordenador Técnico da Secção de Contabilidade, Património e Aprovisionamento ficará responsável por assegurar a realização das reconciliações nas contas de "Estado e outros entes públicos".

Artigo 40.º**Estado e outros entes públicos**

- 1 - É da responsabilidade do Coordenador Técnico de Secção de Pessoal, Taxas, Licenças e Expediente Geral, o correcto apuramento das retenções de IRS - trabalho dependente, o apuramento mensal das contribuições para a Segurança Social e das contribuições para a Caixa Geral de Aposentações e outros descontos obrigatórios e facultativos.
- 2 - É da responsabilidade do Coordenador Técnico de Secção de Contabilidade, Património e Aprovisionamento o cálculo das retenções de IRS trabalho independente e IRS/IRC prediais e a execução dos procedimentos com vista ao apuramento de IVA mensal.

Artigo 41.º**Pessoal****Processamento e Pagamento de remunerações**

- 1 - O processamento das remunerações é efectuada pela Secção de Pessoal, Taxas, Licenças e Expediente Geral.
- 2 - As folhas de processamento de vencimento devem ser assinadas pelos Coordenador Técnico de Secção de Pessoal, Taxas, Licenças e Expediente Geral; Chefe de Divisão Administrativa e Financeira e Director do Departamento Administrativo e Financeiro, e Presidente da Câmara Municipal, devendo ser entregues na Secção de Contabilidade, Património e Aprovisionamento, com a antecedência de três dias úteis antes do dia vinte de cada mês.
- 3 - As deduções não obrigatórias só serão retidas a pedido do trabalhador, aquando do processamento de vencimentos.



4 - As ajudas de custo, deslocações e alojamento dos trabalhadores, são formalizados exclusivamente através do boletim itinerário em modelo próprio, a entregar na Secção de Pessoal, Taxas, Licenças e Expediente Geral, até ao 5.º dia do mês seguinte àquele em que foram efectuadas.

5 - O boletim é assinado pelo trabalhador, visado pela respectiva chefia e previamente autorizado pelo Presidente da Câmara Municipal ou Vereador com competência delegada.

6 - As deslocações em viatura própria só poderão ser efectuadas após prévia autorização, do Presidente da Câmara Municipal ou Vereador com competência delegada. A autorização deve acompanhar o boletim itinerário.

As deslocações fora do concelho com viaturas municipais, carecem de autorização do Presidente da Câmara Municipal.

7 - As horas extraordinárias devem ser entregues na Secção de Pessoal, Taxas, Licenças e Expediente Geral, até ao 5.º dia do mês seguinte àquele em que foram efectuadas, previamente autorizadas pelo Presidente da Câmara Municipal ou Vereador com competência delegada, sob proposta do dirigente respectivo, devidamente fundamentada.

8 - As actualizações de dados relativos a índices salariais, será da responsabilidade do Coordenador Técnico de Secção de Pessoal, Taxas, Licenças e Expediente Geral. As actualizações de dados relativos à situação pessoal e familiar (estado civil, número de dependentes, etc.), deverão ser efectuadas com carácter trimestral, sob proposta do Coordenador Técnico de Secção de Pessoal, Taxas, Licenças e Expediente Geral e coordenação do Chefe de Divisão Administrativa e Financeira. As alterações no abono de família, terão actualização anual. Serão emitidos os respectivos documentos sob a responsabilidade do Coordenador Técnico de Secção, assinados pelos Director de Departamento de Administrativo e Financeiro, Chefe de Divisão Administrativa e Financeira e, obrigatoriamente, autorizados pelo Presidente da Câmara Municipal, ou Vereador com competência delegada.

9 - O reembolso do abono perdido, por motivo de doença, deve ser requerido junto da Secção de Pessoal, Taxas, Licenças e Expediente Geral, até ao 5.º dia, após retomar ao serviço.

Capítulo VI EXISTÊNCIAS

Artigo 42.º Armazenagem

Será designado um trabalhador no Sector de Armazém, responsável pelos bens depositados em armazém. Nas suas faltas e/ou impedimento, esta responsabilidade será dos respectivos superiores hierárquicos directos.

Artigo 43.º Entrada e saída de bens



- 1 - A entrada e a saída de bens do armazém apenas poderá ser feita mediante a apresentação da respectiva guia de remessa (no caso de entrada) ou requisição interna (no caso de saída), sendo que a requisição interna deverá estar devidamente autorizada por um dirigente de serviço.
- 2 - O fornecimento de bens armazenados no Armazém Geral, será satisfeito no momento, após o pedido se encontrar devidamente formalizado e autorizado.

Artigo 44.º

Fichas de existências

- 1-As fichas de existências dos armazéns são movimentadas para que o seu saldo corresponda permanentemente aos bens existentes em armazém.
- 2 - Os registos informáticos de actualização das fichas de existências deverão ser feitos por trabalhadores designados, que não procedam ao manuseamento físico das existências em armazém.
- 3-A conferência contabilística das entradas e saídas de material, deverá ser feita por trabalhador designado pelo Coordenador Técnico de Secção de Contabilidade, Património e Aprovisionamento, sob coordenação do Chefe de Divisão Administrativa e Financeira.

Artigo 45.º

Controlo das existências

- 1 - As existências são sujeitas a inventariação física trimestralmente, por utilização de métodos de amostragem, conforme instruções do responsável pelo armazém.
- 2 - Os trabalhadores que procedem à inventariação física nos termos do número anterior são indicados pelas chefias directas, as quais deverão apresentar o respectivo relatório ao Chefe de Divisão respectivo.
- 3 - Anualmente, até 31 de Dezembro, será efectuada obrigatoriamente a conferência física total das existências, pelo Armazém Geral, sob coordenação de Divisão Administrativa e Financeira.
- 4 - Da inventariação física anual deverá ser elaborado relatório a apresentar ao Presidente da Câmara ou Vereador com competência delegada, do qual deve constar:
- As metodologias utilizadas;
 - Os desvios verificados;
 - As anomalias detectadas;
 - Parecer sobre os tratamentos/correções e regularizações a implementar;
 - Conclusões da verificação.
- 5 - Sempre que for o caso, proceder-se-á prontamente às regularizações necessárias e ao apuramento das responsabilidades.
- 6 - A verificação das requisições externas não satisfeitas pelos fornecedores para além de 60 dias, deverá ser feita por trabalhador designado pelo Coordenador Técnico de Secção de Contabilidade, Património e



Aprovisionamento, nesta mesma secção. Sob a orientação do Coordenador Técnico de Secção de Contabilidade, Património e Aprovisionamento, o trabalhador procederá às regularizações indicadas por ele.

Capítulo VII DISPOSIÇÕES COMUNS

Artigo 46.º

Registos e Sistema Informático

- 1 - Os registos contabilísticos devem ser processados, de preferência informaticamente, estando o seu acesso vedado aos trabalhadores de outros serviços que não tenham por função a sua conferência ou validação, por meio das devidas medidas de segurança, incluindo "palavras-chave", podendo ser rectificadas unicamente pelo trabalhador que os efectuou.
- 2 - A unidade central de processamento, deve encontrar-se guardada em local seguro e com a necessária protecção contra riscos de destruição, incêndio, roubo ou outros e o acesso às instalações deve estar restringido ao pessoal informático.
- 3 - A integridade e confidencialidade dos dados informáticos devem estar devidamente protegidas.
- 4 - O sistema informático deve contemplar procedimentos adequados de controlo contabilístico, assegurando que o registo automático das operações se processa pelos valores correctos, com uma adequada classificação e nos períodos em que se verificam.

Artigo 47.º

Regular registo das operações

A escrituração deve estar actualizada, tendo em conta os documentos sujeitos a conferência diária e os prazos legalmente estabelecidos, incluindo os decorrentes da legislação fiscal, da prestação de contas e, sempre que possível, os estabelecidos em dívidas de e a terceiros.

A obtenção de uma imagem verdadeira e apropriada da situação financeira, obedece à aplicação dos princípios contabilísticos vertidos no ponto 3.2 do POCAL.

Artigo 48.º

Gestão documental e *workflow*

- 1 - O Município de Torre de Moncorvo, no âmbito da implementação de uma cultura digital nos serviços, deverá introduzir uma «solução de gestão documental», incluindo mecanismos de gestão da correspondência interna e externa, gestão de conhecimento, gestão de documentação processual e gestão



MUNICÍPIO DE TORRE DE MONCORVO

Norma de Controlo Interno

de *templates*, com circuitos de encaminhamento, elaboração e edição», através da qual a Autarquia pretende «conseguir a gestão desmaterializada de documentos e processos, quer interna quer externamente, visando assim prestar um serviço mais eficiente e cómodo aos nossos munícipes».

2 - As vantagens inerentes deste sistema, são:

- a) Diminuição drástica do volume de espaço ocupado pelo arquivo convencional;
- b) Automatização dos procedimentos administrativos;
- c) Aumento da informação disponível e planeamento integrado;
- d) Aumento da capacidade de competitividade;
- e) Aumento da produtividade dos serviços em consequência da melhoria do tempo de acesso à informação interna.

3 - O presente artigo entrará em vigor, aquando da instalação da solução de gestão documental, em todos os serviços, nos termos do levantamento, reengenharia e parametrização de processos, ainda a definir.

Capítulo VIII DISPOSIÇÕES FINAIS

Artigo 49.º

Responsabilidade dos trabalhadores

1 - Sempre que se tenha conhecimento do desrespeito, incumprimento ou violação das regras e procedimentos estabelecidos neste Regulamento, quer sejam de natureza administrativa, quer sejam de natureza contabilística, deverá ser elaborada a devida informação para efeitos de apreciação superior e apuramento de responsabilidade funcional.

2 - A violação das regras e procedimentos estabelecidos na presente norma consubstancia infracção disciplinar, dando lugar à instauração do competente processo, nos termos da lei, quando se outra mais grave não lhe for aplicada.

3 - Os processos instaurados, após decisão, integrarão o cadastro do respectivo trabalhador, devendo as respectivas penas aplicadas serem levadas em conta no processo de classificação do ano (avaliação do desempenho) em que as mesmas forem aplicadas.

Artigo 50.º

Entrada em vigor

Esta norma entrará em vigor no dia um do mês Setembro do corrente ano, após a sua aprovação, pela Câmara Municipal de Torre de Moncorvo.

fb
leal
Puntas

V. S.
Dr.



MUNICIPIO DE TORRE DE MONCORVO

Norma de Control Interno

Jef.
Am.
Redo
14.

Capitulo IX

ANEXOS

1: 26
leav.
Pontes
G.F.
Pedro
14.



MUNICÍPIO DE TORRE DE MONCORVO

Divisão Administrativa e Financeira |
Secção de Contabilidade, Património e Aprovisionamento

H. J.
B.
A.C.

DESPACHO
Autorizo
O PRESIDENTE DA CÂMARA

Transferências de Bens do Imobilizado

Inventário nº							
---------------	--	--	--	--	--	--	--

Identificação do Bem a Transferir

Designação:
Localização de Origem:
Edifício:
Piso:
Sala:
Localização de Destino:
Edifício:
Piso:
Sala:

Serviço de Origem

Nome do Responsável:
Categoria:
Assinatura:
Enviado ao serviço de Património: ____ / ____ / ____

Serviço de Destino

Recebí os (s) bens (s) acima indicados
Nome do Responsável:
Categoria:
Assinatura:

A preencher pelo serviço de Património	
Documento de Transferência nº ____ / ____ (nº) (Ano)	
Actualização da Base de Dados em: ____ / ____ / ____ Nome: _____ Rubrica: _____	Observações:

Data: ____ / ____ / ____

O Coordenador Técnico da Secção de
Contabilidade, Património e Aprovisionamento

O Chefe de Divisão Administrativa e Financeira



MUNICIPIO DE TORRE DE MONCORVO

Divisão Administrativa e Financeira |
Secção de Contabilidade, Património e Aprovisionamento

DESPACHO
Autorizo
O PRESIDENTE DA CÂMARA

Abate de Bens do Imobilizado

Inventário nº

--	--	--	--	--	--	--	--

Designação do bem: _____

Localização do Bem: _____

Justificações do Abate:

Alienação a título oneroso	Alienação a título gratuito	Furto/Roubo	Destruição ou demolição
Transferência, troca ou permuta	Devoluções ou reversão	Sinistro e incêndio	Outros

Responsável do Serviço:
Assinatura legível e carimbo: _____ Data: ____/____/____

A preencher pelo serviço de Património						
Documento de Abate nº ____/____ (nº) (Ano)						
Aquisição/Utilização		Amortização Anual	Amortizações Acumuladas	Valor Patrimonial Líquido	Data do Abate	Observações
Data	Valor					

Data: ____/____/____

O Coordenador Técnico da Secção de
Contabilidade, Património e Aprovisionamento

O Chefe de Divisão Administrativa e Financeira

Jesus
Korbs



TORRE
MONCORVO
câmara municipal

Onde o ferro é a alma da terra.

Unidade Orgânica Administrativa Geral

Resumo Diário de Tesouraria

ENTIDADE

M.T.M.

Data : 2017/12/29

RESUMO DIÁRIO DE TESOUREARIA N°. 250

DATA

ANO

PÁGINA

2017/12/29

2017

1

CONTA	CX/BC	DESIGNAÇÃO	ANTERIOR		DO DIA		ACUMULADO		SALDO	
			DÉBITO	CRÉDITO	DÉBITO	CRÉDITO	DÉBITO	CRÉDITO	DEVEDOR	CREADOR
11		CAIXA	27.123.448,43	27.120.780,24	133.195,67	132.827,86	27.256.644,10	27.253.608,10	3.036,00	
11.1		Caixa A	27.115.597,10	27.113.178,91	133.195,67	132.827,86	27.248.792,77	27.246.006,77	2.786,00	
	111	CAIXA - TESOUREARIA	26.440.436,41	26.438.018,22	119.089,66	118.721,85	26.559.526,07	26.556.740,07	2.786,00	
	113	BALCAO UNICO-ANA TEIXEIRA	112.544,25	112.544,25	7.309,81	7.309,81	119.854,06	119.854,06		
	114	BALCAO UNICO-CANDIDA BASTIAO	187.926,49	187.926,49	5.200,70	5.200,70	193.127,19	193.127,19		
	115	BALCAO UNICO-ESTER MEIRELES	262.166,20	262.166,20			262.166,20	262.166,20		
	116	BALCAO UNICO-IRENE LOPES	112.523,75	112.523,75	1.595,50	1.595,50	114.119,25	114.119,25		
11.7		FUNDO DE CAIXA FIXA	250,00				250,00		250,00	
11.7.01		ARTUR AUGUSTO MORAIS	250,00				250,00		250,00	
	117	FUNDO CAIXA FIXO	250,00				250,00		250,00	
11.8		Fundos de manei	7.601,33	7.601,33			7.601,33	7.601,33		
11.8.53		FUNDO MANEIO 020115 (MANE)	2.291,90	2.291,90			2.291,90	2.291,90		
	MM2	FUNDO MANEIO 020115 (MANE)	2.291,90	2.291,90			2.291,90	2.291,90		
11.8.56		FUNDO MANEIO 020209 (MANE)	101,42	101,42			101,42	101,42		
	MM5	FUNDO MANEIO 020209 (MANE)	101,42	101,42			101,42	101,42		
11.8.57		FUNDO MANEIO 020211 (MANE)	2.079,07	2.079,07			2.079,07	2.079,07		
	MM6	FUNDO MANEIO 020211 (MANE)	2.079,07	2.079,07			2.079,07	2.079,07		
11.8.58		FUNDO MANEIO 020225 (MANE)	1.593,40	1.593,40			1.593,40	1.593,40		
	MM7	FUNDO MANEIO 020225 (MANE)	1.593,40	1.593,40			1.593,40	1.593,40		
11.8.59		FUNDO MANEIO 02010202 - MANE	1.130,65	1.130,65			1.130,65	1.130,65		
	MM8	FUNDO MANEIO 02010202 (MANE)	1.130,65	1.130,65			1.130,65	1.130,65		
11.8.67		FUNDO MANEIO 020210 - MANE	404,89	404,89			404,89	404,89		
	MM9	FUNDO MANEIO 020210 (MANE)	404,89	404,89			404,89	404,89		
12		DEPÓSITOS EM INSTITUIÇÕES FINANCEIRAS	33.063.577,08	32.358.408,45	131.747,58	295.599,72	33.195.324,66	32.654.008,17	541.316,49	
12.1		CAIXA GERAL DE DEPÓSITOS	20.559.155,85	19.864.906,52	131.747,58	295.599,72	20.690.903,43	20.160.506,24	530.397,19	
12.1.1		Depósitos à ordem	20.559.155,85	19.864.906,52	131.747,58	295.599,72	20.690.903,43	20.160.506,24	530.397,19	
	0035/00000657030	CGD	2.636.675,75	2.492.913,80	100.034,27	241.828,42	2.736.710,02	2.734.742,22	1.967,80	
	0035/00010163830	CGD	15.454.246,54	15.446.563,70	13.711,31	21.172,54	15.467.957,85	15.467.736,24	221,61	
	0035/00016979830	CGD	28.633,44	28.520,00			28.633,44	28.520,00	113,44	
	0035/00017032930	CGD	231.872,11	231.643,36			231.872,11	231.643,36	228,75	
	0035/00017099030	CGD	224,23	120,00			224,23	120,00	104,23	
	0035/00017280230	CGD	1.324,53	1.120,00			1.324,53	1.120,00	204,53	
	0035/00017517830	CGD	1.528.346,43	1.035.686,19	1.642,00		1.529.988,43	1.035.686,19	494.302,24	
	0035/00017727830	CGD	455.130,22	454.888,53			455.130,22	454.888,53	241,69	
	0035/00017767730	CGD	22.757,88	22.555,00			22.757,88	22.555,00	202,88	
	0035/00017783930	CGD	29.439,23	305,04	1.360,00		30.799,23	305,04	30.494,19	
	0035/00018161530	CGD	151.649,82	132.045,90	15.000,00	32.598,76	166.649,82	164.644,66	2.005,16	
	0035/00019914230	CGD	18.855,67	18.545,00			18.855,67	18.545,00	310,67	
12.2		BANCO BPI	113.784,42	109.681,17			113.784,42	109.681,17	4.103,25	
12.2.1		Depósitos à ordem	113.784,42	109.681,17			113.784,42	109.681,17	4.103,25	
	0010/14947610101	BPI	91.663,17	89.729,25			91.663,17	89.729,25	1.933,92	
	0010/14947610102	BPI	22.121,25	19.951,92			22.121,25	19.951,92	2.169,33	
12.3		NOVO BANCO, S.A	173.265,20	168.256,00			173.265,20	168.256,00	5.009,20	
12.3.1		Depósitos à ordem	173.265,20	168.256,00			173.265,20	168.256,00	5.009,20	
	0007/00023950003	NBA	173.265,20	168.256,00			173.265,20	168.256,00	5.009,20	
12.4		CAIXA DE CREDITO AGRICOLA MUTUO	12.217.371,61	12.215.564,76			12.217.371,61	12.215.564,76	1.806,85	
12.4.1		Depósitos à ordem	12.217.371,61	12.215.564,76			12.217.371,61	12.215.564,76	1.806,85	
	0045/40052372334	CCAM	9.158.867,85	9.157.061,00			9.158.867,85	9.157.061,00	1.806,85	
	0045/40290113776	CCAM	3.058.503,76	3.058.503,76			3.058.503,76	3.058.503,76		
		TOTAL DE DISPONIBILIDADES	60.187.025,51	59.479.188,69	264.943,25	428.427,58	60.451.968,76	59.907.616,27	544.352,49	
		DOCUMENTOS	143.544,47	67.309,78		109,97	143.544,47	67.419,75	76.124,72	
		DOTAÇÕES ORÇAMENTAIS	21.109.446,61	20.926.406,22	115.410,76	282.660,53	21.224.857,37	21.209.066,75	15.790,62	
		DOTAÇÕES NÃO ORÇAMENTAIS	1.571.127,06	1.046.330,63	3.765,44		1.574.892,50	1.046.330,63	528.561,87	

TESOUREIRO

FUNCIONÁRIO

ÓRGÃO EXECUTIVO

Leandro
Montes



TORRE DE
MONCORVO
câmara municipal

Onde o ferro é a alma da terra.

Unidade Orgânica Administrativa Geral

g.f.
Am
Leandro
15.

Síntese das Reconciliações Bancárias



TORRE DE
MONCORVO
câmara municipal

Onde o ferro é a alma da terra.

Unidade Orgânica Administrativa Geral

pl
Reserv.
Contas

gf.
Pedro
19.

Mapa de Fundos de Maneio

MAPA DE FUNDOS DE MANEIO

ANEXO V

Designação da Entidade

MUNICÍPIO DE TORRE DE MONCORVO

GERÊNCIA

01 DE JANEIRO DE 2015 A 31 DE DEZEMBRO DE 2017

Titular do Fundo de Maneio

MARIA MANUEL MARTINS MOREIRA

Dotação Orçamental

5,000,00 €

Valor do Fundo

300,00 €

Data de Constituição

05/01/2017

Rubrica Orçamental

02.02.11-REPRESENTAÇÃO DOS SERVIÇOS

ORDEM DE PAGAMENTO

ORDEM DE PAGAMENTO

ORDEM DE PAGAMENTO

N.º

Data

Valor

N.º

Data

Valor

N.º

Data

Valor

Transporte

Transporte

Transporte

231	2017.02.07	160,01 €
440	2017.03.06	180,01 €
697	2017.04.05	93,15 €
949	2017.05.03	141,80 €
1487	2017.07.06	300,00 €
1726	2017.08.03	150,00 €
1940	2017.09.05	300,00 €
2130	2017.10.04	126,60 €
2340	2017.11.08	170,80 €
2885	2017.12.28	156,70 €

A Transportar/Total ... 1 779,07 €

A Transportar/Total ...

A Transportar/Total ...

O Dirigente responsável pela área Administrativa e/ou Financeira

Assinatura, _____

O Membro do Executivo responsável pela área/pelouro financeiro

Assinatura, _____

MAPA DE FUNDOS DE MANEIO

ANEXO V

Designação da Entidade

MUNICÍPIO DE TORRE DE MONCORVO

GERÊNCIA

01 DE JANEIRO DE 2015 A 31 DE DEZEMBRO DE 2017

Titular do Fundo de Maneio

MARIA MANUEL MARTINS MOREIRA

Dotação Orçamental

255.050,00 €

Valor do Fundo

100,00 €

Data de Constituição

05/01/2017

Rubrica Orçamental

02.02.10-TRANSPORTES

ORDEM DE PAGAMENTO

ORDEM DE PAGAMENTO

ORDEM DE PAGAMENTO

N.º

Data

Valor

N.º

Data

Valor

N.º

Data

Valor

Transporte

Transporte

Transporte

233	2017.02.07	1,74 €
438	2017.03.06	34,84 €
699	2017.04.05	79,13 €
946	2017.05.03	20,86 €
1240	2017.06.06	87,28 €
2128	2017.10.04	19,48 €
2341	2017.11.08	11,45 €
2571	2017.12.06	14,58 €
2887	2017.12.28	35,53 €

A Transportar/Total ...

304,89 €

A Transportar/Total ...

A Transportar/Total ...

O Dirigente responsável pela área Administrativa e/ou Financeira

Assinatura, _____

O Membro do Executivo responsável pela área/pelouro financeiro

Assinatura, _____

MAPA DE FUNDOS DE MANEIO

ANEXO V

Designação da Entidade

MUNICÍPIO DE TORRE DE MONCORVO

GERÊNCIA

01 DE JANEIRO DE 2015 A 31 DE DEZEMBRO DE 2017

Titular do Fundo de Maneio

MARIA MANUEL MARTINS MOREIRA

Dotação Orçamental

559,840,00 €

Valor do Fundo

200,00 €

Data de Constituição

05/01/2017

Rubrica Orçamental

020225-OUTROS SERVIÇOS

ORDEM DE PAGAMENTO

ORDEM DE PAGAMENTO

ORDEM DE PAGAMENTO

N.º

Data

Valor

N.º

Data

Valor

N.º

Data

Valor

Transporte

Transporte

Transporte

232	2017.02.07	83,40 €
439	2017.03.03	112,90 €
698	2017.04.05	188,80 €
948	2017.05.03	120,85 €
1237	2017.06.06	195,00 €
1486	2017.07.06	44,50 €
1725	2017.08.03	150,00 €
1939	2017.09.05	20,50 €
2131	2017.10.04	160,00 €
2339	2017.11.08	120,00 €
2568	2017.12.06	57,15 €
2886	2017.12.28	140,30 €

A Transportar/Total ... 1 393,40 €

A Transportar/Total ...

A Transportar/Total ...

O Dirigente responsável pela área Administrativa e/ou Financeira

Assinatura, _____

O Membro do Executivo responsável pela área/pelouro financeiro

Assinatura, _____

MAPA DE FUNDOS DE MANEIO

ANEXO V

Designação da Entidade

MUNICÍPIO DE TORRE DE MONCORVO

GERÊNCIA

01 DE JANEIRO DE 2015 A 31 DE DEZEMBRO DE 2017

Titular do Fundo de Maneio

MARIA MANUEL MARTINS MOREIRA

Dotação Orçamental

62.000,00 €

Valor do Fundo

200,00 €

Data de Constituição

05/01/2017

Rubrica Orçamental

02.01.15 PRÉMIOS, CONDECORAÇÕES E OFERTAS

ORDEM DE PAGAMENTO

ORDEM DE PAGAMENTO

ORDEM DE PAGAMENTO

N.º

Data

Valor

N.º

Data

Valor

N.º

Data

Valor

Transporte

Transporte

Transporte

235	2017.02.07	10,00 €
441	2017.03.06	197,50 €
696	2017.04.05	196,00 €
947	2017.05.03	98,00 €
1239	2017.06.06	196,80 €
1485	2017.07.06	200,00 €
1727	2017.08.04	200,00 €
1938	2017.09.05	200,00 €
2129	2017.10.04	200,00 €
2342	2017.11.08	200,00 €
2570	2017.12.06	196,80 €
2884	2017.12.28	196,80 €

A Transportar/Total ... 2 091,90 €

A Transportar/Total ...

A Transportar/Total ...

O Dirigente responsável pela área Administrativa e/ou Financeira

Assinatura, _____

O Membro do Executivo responsável pela área/pelouro financeiro

Assinatura, _____

MAPA DE FUNDOS DE MANEIO

ANEXO V

Designação da Entidade

MUNICÍPIO DE TORRE DE MONCORVO

GERÊNCIA

01 DE JANEIRO DE 2015 A 31 DE DEZEMBRO DE 2017

Titular do Fundo de Maneio

MARIA MANUEL MARTINS MOREIRA

Dotação Orçamental

75.000,00 €

Valor do Fundo

50,00 €

Data de Constituição

05/01/2017

Rubrica Orçamental

02.02.09-COMUNICAÇÕES

ORDEM DE PAGAMENTO

ORDEM DE PAGAMENTO

ORDEM DE PAGAMENTO

N.º

Data

Valor

N.º

Data

Valor

N.º

Data

Valor

Transporte

Transporte

Transporte

234

2017.02.07

11,32 €

1728

2017.08.03

30,80 €

1941

2017.09.05

9,30 €

A Transportar/Total ...

51,42 €

A Transportar/Total ...

A Transportar/Total ...

O Dirigente responsável pela área Administrativa e/ou Financeira

Assinatura, _____

O Membro do Executivo responsável pela área/pelouro financeiro

Assinatura, _____

MAPA DE FUNDOS DE MANEIO

ANEXO V

Designação da Entidade

MUNICÍPIO DE TORRE DE MONCORVO

GERÊNCIA

01 DE JANEIRO DE 2015 A 31 DE DEZEMBRO DE 2017

Titular do Fundo de Maneio

MARIA MANUEL MARTINS MOREIRA

Dotação Orçamental

91.000,00 €

Valor do Fundo

800,00 €

Data de Constituição

05/01/2017

Rubrica Orçamental

02.01.02.02-GASÓLEO

ORDEM DE PAGAMENTO

ORDEM DE PAGAMENTO

ORDEM DE PAGAMENTO

N.º

Data

Valor

N.º

Data

Valor

N.º

Data

Valor

Transporte

Transporte

Transporte

836

2017.04.21

330,65 €

A Transportar/Total ...

330,65 €

A Transportar/Total ...

A Transportar/Total ...

O Dirigente responsável pela área Administrativa e/ou Financeira

Assinatura, _____

O Membro do Executivo responsável pela área/pelouro financeiro

Assinatura, _____

RELAÇÃO DOS FUNCIONÁRIOS QUE NA GERÊNCIA RECEBERAM PARTICIPAÇÃO EMOLUMENTAR E/OU CUSTAS DE EXECUÇÃO FISCAL

ANEXO VI

DESIGNAÇÃO DA ENTIDADE: MUNICÍPIO DE TORRE DE MONCORVO

GERÊNCIA: DE 1 DE JANEIRO A 31 DE DEZEMBRO DE 2017

NOME	Categoria	Diaturnidades na categoria em	Remuneração base auferida (1)	Emolumentos (2)	Custas de execuções fiscais (3)	Sub-total (4)=(2)+(3)	Total
							(5)=(1)+(4)
NEGATIVO							

Anexo VII da Resolução n.º 4/2001 - 2.ª Secção do Tribunal de Contas, publicada no D.R. II série, n.º 191, de 18 de Agosto de 2001

A relação de emolumentos notariais e de custas das execuções fiscais, que constitui o anexo VI, deve ser anexada cópia do despacho do presidente do órgão executivo através do qual foi o funcionário que serve de notário privativo do município para lavrar os atos notariais expressamente previstos pelo código

O Dirigente responsável pela área Administrativa e/ou financeira

Assinatura, _____

O Membro do Executivo responsável pela área/pelouro financeiro.

Assinatura, _____

Assinatura
Pontes



TORRE DE
MONCORVO
câmara municipal

Onde o ferro é a alma da terra.

Unidade Orgânica Administrativa Geral

Assinatura
Pedro

Relação de Acumulação de Funções

RELAÇÃO DOS FUNCIONÁRIOS EM SITUAÇÃO DE ACUMULAÇÃO DE FUNÇÕES

ANEXO VII

DESIGNAÇÃO DA ENTIDADE

MUNICÍPIO DE TORRE DE MONCORVO

GERÊNCIA

DE 1 DE JANEIRO A 31 DE DEZEMBRO DE 2017

Situação na entidade a que respeita a conta

Cargos acumulados Funções públicas e/ou aprovadas

NOME	Cargo ou função	Data do Provimento	Forma do provimento	Cargo ou função	Regime de acumulação	Data do despacho de autorização
NEGATIVO						

Anexo VII da Resolução n.º4/2001 - 2.ª Secção do Tribunal de Contas, publicada no D.R. II série, n.º191, de 18 de Agosto de 2001.
 A relação de acumulação de funções, que constitui o anexo VII, no caso de existência de funcionários que acumulem funções, quer públicas quer privadas, com as que desempenham na entidade, deve ser anexada cópia do correspondente requerimento e despacho sobre o mesmo exarado:

O Dirigente responsável pela área Administrativa e/ou pessoal

Assinatura, _____

O Membro do Executivo responsável pela área/pelouro de pessoal/recursos humanos.

Assinatura, _____

↑ ↓
local:
Montes



TORRE DE
MONCORVO
câmara municipal

Onde o ferro é a alma da terra.

Unidade Orgânica Administrativa Geral

Jf.
Pinto
Redto
14.

Relação Nominal de Responsáveis

RELAÇÃO NOMINAL DOS RESPONSÁVEIS

ANEXO VIII

DESIGNAÇÃO DA ENTIDADE MUNICÍPIO DE TORRE DE MONCORVO

GERÊNCIA DE 1 DE JANEIRO 31 DE DEZEMBRO DE 2017

NOME	Situação na entidade	Remuneração líquida auferida	Período da responsabilidade	Morada
NUNO JORGE RODRIGUES GONÇALVES	PRESIDENTE	18.751,26	01/01 A 31/12	RUA DRº MARGARIDO, Nº 13-2º 5160-282-TORRE DE MONCORVO
VICTOR MANUEL SILVA MOREIRA	VEREDOR A TEMPO INTEIRO	18.520,31	01/01/A 31/12	RUA PADRE MANUEL JOAQUIM REBELO Nº 10-5160-306 TORRE DE MONCORVO
MARIA PIEDADE LEONARDO TEIXEIRA CALHEIROS E MENESES	VEREADORA A TEMPO INTEIRO	17.410,98	01/01 A 31/12	RUA DO OUTÃO- 5160-114 LARINHO
JOSÉ MANUEL AIRES	VEREDOR	*	01/01 A 20/10	RUA DA MISERICORDIA, Nº 77 5160-TORRE DE MONCORVO
MARIA DE LURDES MANO PONTES	VEREADORA	*	01/01 A 31/12	AV.BOMB.VOLUNTÁRIOS, Nº 20 5160-296-TORRE DE MONCORVO
PORFIRIO ANDRÉ NUNES EVANGELISTA	VEREADOR	*	21/10 A 31/12	TRAVESSA MANUEL SEIXAS, Nº 20 5160-301 TORRE DE MONCORVO

Anexo VIII da Resolução n.º4/2001 - 2.ª Secção do Tribunal de Contas, publicada no D.R. II série, n.º191, de 18 de Agosto de 2001

A relação nominal de responsáveis, que constitui o anexo VIII, deverá ter em atenção:

- a) Na coluna destinada à situação na entidade, será feita referência ao cargo ou função correspondente a cada um dos responsáveis (presidente da câmara, vereador em regime de tempo inteiro, vereador em regime de meio tempo, vereador, no caso dos municípios, presidente de junta, tesoureiro, secretário, no caso das freguesias, etc.);
- b) A remuneração a indicar neste anexo corresponderá ao vencimento líquido anual (ou relativo ao período em que exerceram funções) auferido pelos responsáveis;

*) RECEBEM SENHA DE PRESENÇA

O Dirigente responsável pela área Administrativa e/ou financeira

Assinatura, _____

Handwritten notes in blue ink, including a signature and the word "Bens".



TORRE DE
MONCORVO
câmara municipal

Onde o ferro é a alma da terra.

Unidade Orgânica Administrativa Geral

Handwritten notes in blue ink, including a signature and the word "Bens".

Síntese de Bens Inventariados

Resolução nº23/2011 do Tribunal de Contas

ENTIDADE

M.T.M.

MAPA SÍNTESE DOS BENS INVENTARIADOS

Ano : 2017

Página: 1

CONTA IMOBILIZADO : 41.1.3

- Empresas privadas ou cooperativas

Data de Emissão : 2018/03/06

Classificador Geral				Patrimonio inicial		Acrescimos Patrimoniais				Diminuições Patrimoniais				Patrimonio Final		Variação Patrimonial		
Cl.	Tipo	Bem	Designacao	Patrimonio inicial		Aquisições	Reavaliações e outras alterações	Grandes reparações ou beneficiações	Total	Abates	Desvalorizações	Amortizações			Bruto	Liquido	Bruta	Liquida
				Bruto	Liquido							Do exercicio	Acumuladas	Total				
(1)			(2)	(3)	(4)	(5)	(6)	(7)	(8=5+6+7)	(9)	(10)	(11)	(12)	(13=9+10+11)	(14=3+8-9-10)	(15=14-12)	(16=14-3)	(17=15-4)
999	01	03	INVESTIMENTOS FINANCEIROS , PARTES DE CAPITAL , EMPRESA PRIVADA OU COOPERATIVAS	190.552,02	190.552,02			30.800,00	30.800,00						221.352,02	221.352,02	30.800,00	30.800,00
999	01	99	INVESTIMENTOS FINANCEIROS , PARTES DE CAPITAL , OUTROS	21.800,00	21.800,00					21.800,00				21.800,00			-21.800,00	-21.800,00
Total				212.352,02	212.352,02			30.800,00	30.800,00	21.800,00				21.800,00	221.352,02	221.352,02	9.000,00	9.000,00

ENTIDADE

M.T.M.

MAPA SÍNTESE DOS BENS INVENTARIADOS

Ano : 2017

Página: 1

CONTA IMOBILIZADO : 41.2.2

- ADMINISTRAÇÃO PÚBLICA CENTRAL- ESTADO

Data de Emissão : 2018/03/06

Classificador Geral				Patrimonio inicial		Acrescimos Patrimoniais				Diminuições Patrimoniais				Patrimonio Final		Variação Patrimonial		
Cl.	Tipo	Bem	Designacao	Patrimonio inicial		Aquisições	Reavaliações e outras alterações	Grandes reparações ou beneficiações	Total	Abates	Desvalorizações	Amortizações			Bruto	Liquido	Bruta	Liquida
				Bruto	Liquido							Do exercicio	Acumuladas	Total				
(1)			(2)	(3)	(4)	(5)	(6)	(7)	(8=5+6+7)	(9)	(10)	(11)	(12)	(13=9+10+11)	(14=3+8-9-10)	(15=14-12)	(16=14-3)	(17=15-4)
999	02	02	INVESTIMENTOS FINANCEIROS , OBRIGAÇÕES E TITULOS DE PARTICIPAÇÃO , ADMINISTRAÇÃO PÚBLICA CENTRAL- ESTADO	553.206,38	553.206,38										553.206,38	553.206,38		
Total				553.206,38	553.206,38										553.206,38	553.206,38		

ENTIDADE

M.T.M.

MAPA SÍNTESE DOS BENS INVENTARIADOS

Ano : 2017

Página: 1

CONTA IMOBILIZADO : 42.1

- Terrenos e recursos naturais

Data de Emissão : 2018/03/06

Classificador Geral				Patrimonio inicial		Acrescimos Patrimoniais				Diminuições Patrimoniais				Patrimonio Final		Variação Patrimonial		
Cl.	Tipo	Bem	Designacao	Patrimonio inicial		Aquisições	Reavaliações e outras alterações	Grandes reparações ou beneficiações	Total	Abates	Desvalorizações	Amortizações			Bruto	Liquido	Bruta	Liquida
				Bruto	Liquido							Do exercicio	Acumuladas	Total				
(1)			(2)	(3)	(4)	(5)	(6)	(7)	(8=5+6+7)	(9)	(10)	(11)	(12)	(13=9+10+11)	(14=3+8-9-10)	(15=14-12)	(16=14-3)	(17=15-4)
301	06	01	IMOVEIS URBANOS COM FINALIDADE OPERATIVA (DOMINIO PRIVADO) , TERRENOS INCLUIDOS EM PLANOS DE URB. COM CAPACIDADE CONSTRU. , EM AGLOMERADOS URBANOS	1.162.042,49	1.162.042,49	58.200,00			58.200,00						1.220.242,49	1.220.242,49	58.200,00	58.200,00
Total				1.162.042,49	1.162.042,49	58.200,00			58.200,00						1.220.242,49	1.220.242,49	58.200,00	58.200,00

ENTIDADE

M.T.M.

Data de Emissão : 2018/03/06

MAPA SÍNTESE DOS BENS INVENTARIADOS

Ano : 2017

Página: 2

CONTA IMOBILIZADO : 42.1

- Terrenos e recursos naturais

Classificador Geral				Patrimonio inicial		Acréscimos Patrimoniais				Diminuições Patrimoniais				Patrimonio Final		Variação Patrimonial		
Cl.	Tipo	Bem	Designação	Bruto	Líquido	Aquisições	Reavaliações e outras alterações	Grandes reparações ou beneficiações	Total	Abates	Desvalorizações	Amortizações			Bruto	Líquido	Bruta	Líquida
												Do exercício	Acumuladas	Total				
(1)			(2)	(3)	(4)	(5)	(6)	(7)	(8=5+6+7)	(9)	(10)	(11)	(12)	(13=9+10+11)	(14=3+8-9-10)	(15=14-12)	(16=14-3)	(17=15-4)
301	06	02	IMOVEIS URBANOS COM FINALIDADE OPERATIVA (DOMINIO PRIVADO) , TERRENOS INCLUIDOS EM PLANOS DE URB. COM CAPACIDADE CONSTRU. , EM ZONA DIFERENCIADA DE AGLOMERADO URBANO	697.080,96	697.080,96										697.080,96	697.080,96		
301	06	99	IMOVEIS URBANOS COM FINALIDADE OPERATIVA (DOMINIO PRIVADO) , TERRENOS INCLUIDOS EM PLANOS DE URB. COM CAPACIDADE CONSTRU. , OUTROS TERRENOS	1.158.698,16	1.158.698,16										1.158.698,16	1.158.698,16		
301	07	02	IMOVEIS URBANOS COM FINALIDADE OPERATIVA (DOMINIO PRIVADO) , TERRENOS SITUADOS DENTRO DO PERIMETRO URBANO , ZONA VERDE OU DE LAZER	752.284,60	752.284,60			3.455,15	3.455,15						755.739,75	755.739,75	3.455,15	3.455,15
301	07	04	IMOVEIS URBANOS COM FINALIDADE OPERATIVA (DOMINIO PRIVADO) , TERRENOS SITUADOS DENTRO DO PERIMETRO URBANO , DESTINADOS A EQUIPAMENTO PUBLICO	2.596.836,77	2.596.836,77	12.176,23			12.176,23						2.609.013,00	2.609.013,00	12.176,23	12.176,23
301	07	99	IMOVEIS URBANOS COM FINALIDADE OPERATIVA (DOMINIO PRIVADO) , TERRENOS SITUADOS DENTRO DO PERIMETRO URBANO , OUTROS TERRENOS	338.900,00	338.900,00										338.900,00	338.900,00		
302	01	01	IMOVEIS RUSTICOS (DOMINIO PRIVADO) , TERRENOS NÃO INCLUIDOS EM PLANO DE URBANIZAÇÃO , AGRICOLAS	21.766,73	21.766,73										21.766,73	21.766,73		
302	01	03	IMOVEIS RUSTICOS (DOMINIO PRIVADO) , TERRENOS NÃO INCLUIDOS EM PLANO DE URBANIZAÇÃO , FLORESTAIS	97.752,60	97.752,60										97.752,60	97.752,60		
302	01	06	IMOVEIS RUSTICOS (DOMINIO PRIVADO) , TERRENOS NÃO INCLUIDOS EM PLANO DE URBANIZAÇÃO , ESPAÇO DE PROTRCÇÃO OU LAZER	74.819,68	74.819,68										74.819,68	74.819,68		
Total				6.900.181,99	6.900.181,99	70.376,23		3.455,15	73.831,38						6.974.013,37	6.974.013,37	73.831,38	73.831,38

ENTIDADE
M.T.M.

MAPA SÍNTESE DOS BENS INVENTARIADOS

Ano : 2017

Pagina: 3

CONTA IMOBILIZADO : 42.2.1.01

- Habitação

Data de Emissão : 2018/03/06

Classificador Geral				Patrimonio inicial		Acréscimos Patrimoniais				Diminuições Patrimoniais			Patrimonio Final		Variação Patrimonial			
Cl.	Tipo	Bem	Designacao	Bruto	Liquido	Aquisições	Reavaliações e outras alterações	Grandes reparações ou beneficiações	Total	Abates	Desvalorizações	Amortizações			Bruto	Liquido	Bruta	Liquida
												Do exercicio	Acumuladas	Total				
(1)			(2)	(3)	(4)	(5)	(6)	(7)	(8=5+6+7)	(9)	(10)	(11)	(12)	(13=9+10+11)	(14=3+8-9-10)	(15=14-12)	(16=14-3)	(17=15-4)
107	06	05	EQUIPAMENTO DE CONFORTO, HIGIENE E DE UTILIZACAO COMUN , EQUIPAMENTO DE COZINHA , MOBILIÁRIO DE COZINHA	973,50									973,50		973,50			
301	01	02	IMOVEIS URBANOS COM FINALIDADE OPERATIVA (DOMINIO PRIVADO) , HABITAÇÕES , HABITAÇÕES SOCIAIS	2.508.258,30	2.143.231,30					12.705,74		31.129,66	393.933,18	43.835,40	2.495.552,56	2.101.619,38	-12.705,74	-41.611,92
301	01	99	IMOVEIS URBANOS COM FINALIDADE OPERATIVA (DOMINIO PRIVADO) , HABITAÇÕES , OUTRAS	943,78									943,78		943,78			
301	02	01	IMOVEIS URBANOS COM FINALIDADE OPERATIVA (DOMINIO PRIVADO) , EDIFICAÇÕES PARA SERVIÇOS , INSTALAÇÃO DE SERVIÇOS DE NATUREZA ADMINISTRATIVA	2.603,78	2.213,18							32,55	423,15	32,55	2.603,78	2.180,63		-32,55
301	02	99	IMOVEIS URBANOS COM FINALIDADE OPERATIVA (DOMINIO PRIVADO) , EDIFICAÇÕES PARA SERVIÇOS , OUTROS EDIFÍCIOS PARA O SECTOR DOS SERVIÇOS	427,13	368,39							5,34	64,08	5,34	427,13	363,05		-5,34
301	04	99	IMOVEIS URBANOS COM FINALIDADE OPERATIVA (DOMINIO PRIVADO) , CONSTRUÇÕES DIVERSAS , OUTRAS CONSTRUÇÕES															
301	08	99	IMOVEIS URBANOS COM FINALIDADE OPERATIVA (DOMINIO PRIVADO) , COM FINALIDADE SOCIO-CULTURAL , OUTROS IMOV. DE RELEVANCIA HISTORICA E CULTURAL	16.593,92									16.593,92		16.593,92			
Total				2.529.800,41	2.145.812,87					12.705,74		31.167,55	412.931,61	43.873,29	2.517.094,67	2.104.163,06	-12.705,74	-41.649,81

ENTIDADE

M.T.M.

MAPA SÍNTESE DOS BENS INVENTARIADOS

Ano : 2017

Pagina: 3

CONTA IMOBILIZADO : 42.2.1.02

- Instalações de Serviços

Data de Emissão : 2018/03/06

Classificador Geral				Patrimonio inicial		Acréscimos Patrimoniais				Diminuições Patrimoniais			Patrimonio Final		Variação Patrimonial			
Cl.	Tipo	Bem	Designacao	Bruto	Liquido	Aquisições	Reavaliações e outras alterações	Grandes reparações ou beneficiações	Total	Abates	Desvalorizações	Amortizações			Bruto	Liquido	Bruta	Liquida
												Do exercicio	Acumuladas	Total				
(1)			(2)	(3)	(4)	(5)	(6)	(7)	(8=5+6+7)	(9)	(10)	(11)	(12)	(13=9+10+11)	(14=3+8-9-10)	(15=14-12)	(16=14-3)	(17=15-4)
102	01	20	EQUIPAMENTO DE TELECOMUNICACOES , EQUIP.TELECOM. E SISTEMAS INTERCOM. DE DIP. SONORA , TORRE DE COMUNICAÇÕES E ANTENAS	1.727,32									1.727,32		1.727,32			
103	01	04	EQUIPAMENTO E MATERIAL DE ESCRITORIO E DE REPROGRAFIA , MOBILIARIO , Blocos de gavetas	268,47									268,47		268,47			
Total				1.995,79									1.995,79		1.995,79			

ENTIDADE

M.T.M.

MAPA SÍNTESE DOS BENS INVENTARIADOS

Ano : 2017

Página: 4

CONTA IMOBILIZADO : 42.2.1.02

- Instalações de Serviços

Data de Emissão : 2018/03/06

Classificador Geral				Patrimonio inicial		Acréscimos Patrimoniais				Diminuições Patrimoniais				Patrimonio Final		Variação Patrimonial			
Cl.	Tipo	Bem	Designacao	Bruto	Liquido	Aquisições	Reavaliações e outras alterações	Grandes reparações ou beneficiações	Total	Abates	Desvalorizações	Amortizações			Bruto	Liquido	Bruta	Liquida	
												Do exercicio	Acumuladas	Total					
(1)			(2)	(3)	(4)	(5)	(6)	(7)	(8=5+6+7)	(9)	(10)	(11)	(12)	(13=9+10+11)	(14=3+8-9-10)	(15=14-12)	(16=14-3)	(17=15-4)	
103	01	05	EQUIPAMENTO E MATERIAL DE ESCRITORIO E DE REPROGRAFIA , MOBILIARIO , Cadeiras	2.397,11									2.397,11		2.397,11				
103	01	10	EQUIPAMENTO E MATERIAL DE ESCRITORIO E DE REPROGRAFIA , MOBILIARIO , Mesas	696,72									696,72		696,72				
103	01	12	EQUIPAMENTO E MATERIAL DE ESCRITORIO E DE REPROGRAFIA , MOBILIARIO , Secretarias	428,35									428,35		428,35				
103	01	99	EQUIPAMENTO E MATERIAL DE ESCRITORIO E DE REPROGRAFIA , MOBILIARIO , Outro mobiliario	1.347,51									1.347,51		1.347,51				
107	04	01	EQUIPAMENTO DE CONFORTO, HEGIENE E DE UTILIZACAO COMUM , EQUIP. DE AR CONDICIONADO E DE CIRCULAÇÃO DE AR , APARELHOS DE AR CONDICIONADO	1.574,59									1.574,59		1.574,59				
107	09	99	EQUIPAMENTO DE CONFORTO, HEGIENE E DE UTILIZACAO COMUM , EQUIPAMENTO SANITÁRIO , OUTRP MATERIAL DE USO ESPECIFICO	420,68									420,68		420,68				
110	04	06	EQUIPAMENTO E MATERIAL PARA A INDUSTRIA , CONSTRUÇÕES DE PRÉ-FABRICADOS E EQUIPAMENTO PARA CONST.CIVIL , DE OFICINAS DE CARPINTARIA	1.026,60									1.026,60		1.026,60				
301	01	99	IMOVEIS URBANOS COM FINALIDADE OPERATIVA (DOMINIO PRIVADO) , HABITAÇÕES , OUTRAS	29.936,61	18.749,87			13.190,78	13.190,78	12.907,39		8.765,95	18.339,29	21.673,34	30.220,00	11.880,71	283,39	-6.869,16	
301	02	01	IMOVEIS URBANOS COM FINALIDADE OPERATIVA (DOMINIO PRIVADO) , EDIFICAÇÕES PARA SERVIÇOS , INSTALAÇÃO DE SERVIÇOS DE NATUREZA ADMINISTRATIVA	853.745,54	679.416,78					6.231,75		19.740,20	193.608,94	25.971,95	847.513,79	653.904,85	-6.231,75	-25.511,93	
301	02	02	IMOVEIS URBANOS COM FINALIDADE OPERATIVA (DOMINIO PRIVADO) , EDIFICAÇÕES PARA SERVIÇOS , INSTALAÇÃO DE SERVIÇOS DE NATUREZA CULTURAL	473.248,64	432.317,47			13.828,69	13.828,69			5.103,24	46.034,41	5.103,24	487.077,33	441.042,92	13.828,69	8.725,45	
301	02	04	IMOVEIS URBANOS COM FINALIDADE OPERATIVA (DOMINIO PRIVADO) , EDIFICAÇÕES PARA SERVIÇOS , INSTALAÇÃO DE SERVIÇOS DE NATUREZA ESCOLAR	455.599,28	408.061,92						401.399,28	-31.392,70	16.144,66	370.006,58	54.200,00	38.055,34	-401.399,28	-370.006,58	
301	02	99	IMOVEIS URBANOS COM FINALIDADE OPERATIVA (DOMINIO PRIVADO) , EDIFICAÇÕES PARA SERVIÇOS , OUTROS EDIFÍCIOS PARA O SECTOR DOS SERVIÇOS	636.177,22	555.937,19			306.268,16	306.268,16		16.906,02	30.228,71	110.468,74	47.134,73	925.539,36	815.070,62	289.362,14	259.133,43	
301	04	01	IMOVEIS URBANOS COM FINALIDADE OPERATIVA (DOMINIO PRIVADO) , CONSTRUÇÕES DIVERSAS , PARQUES DE VIATURAS	1.028.111,14	741.389,34							24.135,58	310.857,38	24.135,58	1.028.111,14	717.253,76		-24.135,58	
301	04	99	IMOVEIS URBANOS COM FINALIDADE OPERATIVA (DOMINIO PRIVADO) , CONSTRUÇÕES DIVERSAS , OUTRAS CONSTRUÇÕES	236.200,00	100.466,40							7.117,96	142.851,56	7.117,96	236.200,00	93.348,44		-7.117,96	
Total				3.722.905,78	2.936.338,97			333.287,63	333.287,63	19.139,14		418.305,30	63.698,94	848.192,33	501.143,38	3.618.748,97	2.770.556,64	-104.156,81	-165.782,33

ENTIDADE

M.T.M.

Data de Emissão : 2018/03/06

MAPA SÍNTESE DOS BENS INVENTARIADOS

CONTA IMOBILIZADO : 42.2.1.02

- Instalações de Serviços

Ano : 2017

Pagina: 5

Classificador Geral				Patrimonio inicial		Acrescimos Patrimoniais				Diminuições Patrimoniais			Patrimonio Final		Variação Patrimonial			
Cl.	Tipo	Bem	Designacao	Bruto	Liquido	Aquisições	Reavaliações e outras alterações	Grandes reparações ou beneficiações	Total	Abates	Desvalorizações	Amortizações			Bruto	Liquido	Bruta	Liquida
												Do exercicio	Acumuladas	Total				
(1)			(2)	(3)	(4)	(5)	(6)	(7)	(8=5+6+7)	(9)	(10)	(11)	(12)	(13=9+10+11)	(14=3+8-9-10)	(15=14-12)	(16=14-3)	(17=15-4)
301	08	01	IMOVEIS URBANOS COM FINALIDADE OPERATIVA (DOMINIO PRIVADO), COM FINALIDADE SOCIO-CULTURAL, ELEMENTOS E CONJUNTOS CONSTR. NATUREZA ARQUEOLOGICA E OUTRO	226.649,14	180.156,19							6.434,15	52.927,10	6.434,15	226.649,14	173.722,04		-6.434,15
301	08	04	IMOVEIS URBANOS COM FINALIDADE OPERATIVA (DOMINIO PRIVADO), COM FINALIDADE SOCIO-CULTURAL, MUSEUS	256.700,00	182.542,24							5.704,45	79.862,21	5.704,45	256.700,00	176.837,79		-5.704,45
301	08	05	IMOVEIS URBANOS COM FINALIDADE OPERATIVA (DOMINIO PRIVADO), COM FINALIDADE SOCIO-CULTURAL, BIBLIOTECAS	389.169,17	10.632,08							366,62	378.903,71	366,62	389.169,17	10.265,46		-366,62
301	08	06	IMOVEIS URBANOS COM FINALIDADE OPERATIVA (DOMINIO PRIVADO), COM FINALIDADE SOCIO-CULTURAL, ARQUIVOS	158.700,00	112.853,42			10.712,02	10.712,02			3.861,42	49.708,00	3.861,42	169.412,02	119.704,02	10.712,02	6.850,60
301	08	07	IMOVEIS URBANOS COM FINALIDADE OPERATIVA (DOMINIO PRIVADO), COM FINALIDADE SOCIO-CULTURAL, TEATROS	1.391.597,69	880.685,02							23.802,30	534.714,97	23.802,30	1.391.597,69	856.882,72		-23.802,30
301	08	99	IMOVEIS URBANOS COM FINALIDADE OPERATIVA (DOMINIO PRIVADO), COM FINALIDADE SOCIO-CULTURAL, OUTROS IMOV. DE RELEVANCIA HISTORICA E CULTURAL	136.100,00	77.123,30							4.536,66	63.513,36	4.536,66	136.100,00	72.586,64		-4.536,66
Total				6.281.821,78	4.380.331,22			343.999,65	343.999,65	19.139,14	418.305,30	108.404,54	2.007.821,68	545.848,98	6.188.376,99	4.180.555,31	-93.444,79	-199.775,91

ENTIDADE

M.T.M.

Data de Emissão : 2018/03/06

MAPA SÍNTESE DOS BENS INVENTARIADOS

CONTA IMOBILIZADO : 42.2.1.03

- Instalações desportivas e recreativas

Ano : 2017

Pagina: 5

Classificador Geral				Patrimonio inicial		Acrescimos Patrimoniais				Diminuições Patrimoniais			Patrimonio Final		Variação Patrimonial			
Cl.	Tipo	Bem	Designacao	Bruto	Liquido	Aquisições	Reavaliações e outras alterações	Grandes reparações ou beneficiações	Total	Abates	Desvalorizações	Amortizações			Bruto	Liquido	Bruta	Liquida
												Do exercicio	Acumuladas	Total				
(1)			(2)	(3)	(4)	(5)	(6)	(7)	(8=5+6+7)	(9)	(10)	(11)	(12)	(13=9+10+11)	(14=3+8-9-10)	(15=14-12)	(16=14-3)	(17=15-4)
106	01	04	EQUIPAMENTO E MATERIAL RECREATIVO, DESPORTIVO, EDUCACAO, CULTU, EQUIPAMENTO RECREATIVO, EDUCACAO FISICA E DESPORTO, MOBILIAR., BALIZAS	74,48									74,48		74,48			
106	01	99	EQUIPAMENTO E MATERIAL RECREATIVO, DESPORTIVO, EDUCACAO, CULTU, EQUIPAMENTO RECREATIVO, EDUCACAO FISICA E DESPORTO, MOBILIAR., OUTRO EQUIPAMENTO ESPECIFICO	1.567,51									1.567,51		1.567,51			
Total				1.641,99									1.641,99		1.641,99			

ENTIDADE

M.T.M.

MAPA SÍNTESE DOS BENS INVENTARIADOS

Ano : 2017

Pagina: 6

Data de Emissão : 2018/03/06

CONTA IMOBILIZADO : 42.2.1.03

- Instalações desportivas e recreativas

Classificador Geral				Patrimonio inicial		Acréscimos Patrimoniais				Diminuições Patrimoniais			Patrimonio Final		Variação Patrimonial			
Cl.	Tipo	Bem	Designacao	Bruto	Liquido	Aquisições	Reavaliações e outras alterações	Grandes reparações ou beneficiações	Total	Abates	Desvalorizações	Amortizações			Bruto	Liquido	Bruta	Liquida
												Do exercicio	Acumuladas	Total				
(1)			(2)	(3)	(4)	(5)	(6)	(7)	(8=5+6+7)	(9)	(10)	(11)	(12)	(13=9+10+11)	(14=3+8-9-10)	(15=14-12)	(16=14-3)	(17=15-4)
110	04	99	EQUIPAMENTO E MATERIAL PARA A INDUSTRIA , CONSTRUÇÕES DE PRÉ-FABRICADOS E EQUIPAMENTO PARA CONST.CIVIL , OUTROS EQUIPAMENTOS E MATERIAIS UTILIZADOS EM CONSTRUÇÃO CIV	1.304,12									1.304,12		1.304,12			
301	04	03	IMOVEIS URBANOS COM FINALIDADE OPERATIVA (DOMINIO PRIVADO) , CONSTRUÇÕES DIVERSAS , PISCINAS	1.520.327,54	1.319.335,08							16.700,44	217.692,90	16.700,44	1.520.327,54	1.302.634,64		-16.700,44
301	04	04	IMOVEIS URBANOS COM FINALIDADE OPERATIVA (DOMINIO PRIVADO) , CONSTRUÇÕES DIVERSAS , EQUIPAMENTOS NÃO INTEGRADOS NOS EDIFICIOS P/ SERVIÇOS	116.041,42	97.706,79			56.068,64	56.068,64			2.295,16	20.629,79	2.295,16	172.110,06	151.480,27	56.068,64	53.773,48
301	04	99	IMOVEIS URBANOS COM FINALIDADE OPERATIVA (DOMINIO PRIVADO) , CONSTRUÇÕES DIVERSAS , OUTRAS CONSTRUÇÕES	342.900,00	106.782,84							18.162,87	254.280,03	18.162,87	342.900,00	88.619,97		-18.162,87
Total				1.982.215,07	1.523.824,71			56.068,64	56.068,64			37.158,47	495.548,83	37.158,47	2.038.283,71	1.542.734,88	56.068,64	18.910,17

ENTIDADE

M.T.M.

MAPA SÍNTESE DOS BENS INVENTARIADOS

Ano : 2017

Pagina: 6

Data de Emissão : 2018/03/06

CONTA IMOBILIZADO : 42.2.1.04

- Mercados e instalações de fiscalização sanitária

Classificador Geral				Patrimonio inicial		Acréscimos Patrimoniais				Diminuições Patrimoniais			Patrimonio Final		Variação Patrimonial			
Cl.	Tipo	Bem	Designacao	Bruto	Liquido	Aquisições	Reavaliações e outras alterações	Grandes reparações ou beneficiações	Total	Abates	Desvalorizações	Amortizações			Bruto	Liquido	Bruta	Liquida
												Do exercicio	Acumuladas	Total				
(1)			(2)	(3)	(4)	(5)	(6)	(7)	(8=5+6+7)	(9)	(10)	(11)	(12)	(13=9+10+11)	(14=3+8-9-10)	(15=14-12)	(16=14-3)	(17=15-4)
103	01	99	EQUIPAMENTO E MATERIAL DE ESCRITORIO E DE REPROGRAFIA , MOBILIARIO , Outro mobiliario	158,94									158,94		158,94			
107	09	99	EQUIPAMENTO DE CONFORTO, HIGIENE E DE UTILIZACAO COMUM , EQUIPAMENTO SANITÁRIO , OUTRP MATERIAL DE USO ESPECIFICO	150,07									150,07		150,07			
301	02	99	IMOVEIS URBANOS COM FINALIDADE OPERATIVA (DOMINIO PRIVADO) , EDIFICAÇÕES PARA SERVIÇOS , OUTROS EDIFIIOS PARA O SECTOR DOS SERVIÇOS	729.151,63									729.151,63		729.151,63			
Total				729.460,64									729.460,64		729.460,64			

ENTIDADE

M.T.M.

MAPA SÍNTESE DOS BENS INVENTARIADOS

Ano : 2017

Pagina: 7

CONTA IMOBILIZADO : 42.2.1.04

- Mercados e instalações de fiscalização sanitária

Data de Emissão : 2018/03/06

Classificador Geral				Patrimonio inicial		Acrescimos Patrimoniais				Diminuições Patrimoniais			Patrimonio Final		Variação Patrimonial			
Cl.	Tipo	Bem	Designacao	Bruto	Liquido	Aquisições	Reavaliações e outras alterações	Grandes reparações ou beneficiações	Total	Abates	Desvalorizações	Amortizações			Bruto	Liquido	Bruta	Liquida
												Do exercicio	Acumuladas	Total				
(1)			(2)	(3)	(4)	(5)	(6)	(7)	(8=5+6+7)	(9)	(10)	(11)	(12)	(13=9+10+11)	(14=3+8-9-10)	(15=14-12)	(16=14-3)	(17=15-4)
301	04	99	IMOVEIS URBANOS COM FINALIDADE OPERATIVA (DOMINIO PRIVADO) , CONSTRUÇÕES DIVERSAS , OUTRAS CONSTRUÇÕES	166.454,83	99.169,08							5.691,15	72.976,90	5.691,15	166.454,83	93.477,93		-5.691,15
Total				895.915,47	99.169,08							5.691,15	802.437,54	5.691,15	895.915,47	93.477,93		-5.691,15

ENTIDADE

M.T.M.

MAPA SÍNTESE DOS BENS INVENTARIADOS

Ano : 2017

Pagina: 7

CONTA IMOBILIZADO : 42.2.1.05

- Creches

Data de Emissão : 2018/03/06

Classificador Geral				Patrimonio inicial		Acrescimos Patrimoniais				Diminuições Patrimoniais			Patrimonio Final		Variação Patrimonial			
Cl.	Tipo	Bem	Designacao	Bruto	Liquido	Aquisições	Reavaliações e outras alterações	Grandes reparações ou beneficiações	Total	Abates	Desvalorizações	Amortizações			Bruto	Liquido	Bruta	Liquida
												Do exercicio	Acumuladas	Total				
(1)			(2)	(3)	(4)	(5)	(6)	(7)	(8=5+6+7)	(9)	(10)	(11)	(12)	(13=9+10+11)	(14=3+8-9-10)	(15=14-12)	(16=14-3)	(17=15-4)
301	02	04	IMOVEIS URBANOS COM FINALIDADE OPERATIVA (DOMINIO PRIVADO) , EDIFICAÇÕES PARA SERVIÇOS , INSTALAÇÃO DE SERVIÇOS DE NATUREZA ESCOLAR	295.385,59	96.692,40							5.253,06	203.946,25	5.253,06	295.385,59	91.439,34		-5.253,06
301	04	99	IMOVEIS URBANOS COM FINALIDADE OPERATIVA (DOMINIO PRIVADO) , CONSTRUÇÕES DIVERSAS , OUTRAS CONSTRUÇÕES	17.700,00	5.405,33							945,76	13.240,43	945,76	17.700,00	4.459,57		-945,76
Total				313.085,59	102.097,73							6.198,82	217.186,68	6.198,82	313.085,59	95.898,91		-6.198,82

ENTIDADE

M.T.M.

Data de Emissão : 2018/03/06

MAPA SÍNTESE DOS BENS INVENTARIADOS

CONTA IMOBILIZADO : 42.2.1.06

- Escolas

Ano : 2017

Pagina: 8

Classificador Geral				Patrimonio inicial		Acréscimos Patrimoniais				Diminuições Patrimoniais			Patrimonio Final		Variação Patrimonial			
Cl.	Tipo	Bem	Designacao	Bruto	Liquido	Aquisições	Reavaliações e outras alterações	Grandes reparações ou beneficiações	Total	Abates	Desvalorizações	Amortizações			Bruto	Liquido	Bruta	Liquida
												Do exercício	Acumuladas	Total				
(1)	(2)	(3)	(4)	(5)	(6)	(7)	(8=5+6+7)	(9)	(10)	(11)	(12)	(13=9+10+11)	(14=3+8-9-10)	(15=14-12)	(16=14-3)	(17=15-4)		
106	01	99	EQUIPAMENTO E MATERIAL RECREATIVO, DESPORTIVO, EDUCACAO, CULTU , EQUIPAMENTO RECREATIVO, EDUCACAO FÍSICA E DESPORTO, MOBILIAR. , OUTRO EQUIPAMENTO ESPECÍFICO	381,13								381,13		381,13				
107	05	05	EQUIPAMENTO DE CONFORTO, HEGIENE E DE UTILIZACAO COMUM , EQUIPAMENTO DE COZINHA , MOBILIÁRIO DE COZINHA	1.835,62	917,82							229,46	1.147,26	229,46	1.835,62	688,36		-229,46
107	06	99	EQUIPAMENTO DE CONFORTO, HEGIENE E DE UTILIZACAO COMUM , EQUIPAMENTO DE COZINHA , OUTRO MATERIAL, APARELHOS E UTENSÍLIOS DE USU ESPECIFICO	149,16									149,16		149,16			
109	03	99	EQUIPAMENTO PARA AGRICULTURA E JARDINAGEM , UTENSÍLIOS E FERRAMENTAS PARA JARDINAGEM , OUTROS	210,39									210,39		210,39			
301	02	01	IMOVEIS URBANOS COM FINALIDADE OPERATIVA (DOMINIO PRIVADO) , EDIFICAÇÕES PARA SERVIÇOS , INSTALAÇÃO DE SERVIÇOS DE NATUREZA ADMINISTRATIVA	17.496,90	8.976,59							997,40	9.517,71	997,40	17.496,90	7.979,19		-997,40
301	02	04	IMOVEIS URBANOS COM FINALIDADE OPERATIVA (DOMINIO PRIVADO) , EDIFICAÇÕES PARA SERVIÇOS , INSTALAÇÃO DE SERVIÇOS DE NATUREZA ESCOLAR	4.551.008,63	3.574.126,97			26.037,98	26.037,98			91.058,03	1.067.939,69	91.058,03	4.577.046,61	3.509.106,92	26.037,98	-65.020,05
301	02	99	IMOVEIS URBANOS COM FINALIDADE OPERATIVA (DOMINIO PRIVADO) , EDIFICAÇÕES PARA SERVIÇOS , OUTROS EDIFÍCIOS PARA O SECTOR DOS SERVIÇOS	6.486,09	2.594,40							324,31	4.216,00	324,31	6.486,09	2.270,09		-324,31
301	04	99	IMOVEIS URBANOS COM FINALIDADE OPERATIVA (DOMINIO PRIVADO) , CONSTRUÇÕES DIVERSAS , OUTRAS CONSTRUÇÕES	446.815,26	140.831,38			2.806,83	2.806,83			23.783,86	329.767,74	23.783,86	449.622,09	119.854,35	2.806,83	-20.977,03
Total				5.024.383,18	3.727.447,16			28.844,81	28.844,81			116.393,06	1.413.329,08	116.393,06	5.053.227,99	3.639.898,91	28.844,81	-87.548,25

ENTIDADE

MAPA SÍNTESE DOS BENS INVENTARIADOS

Ano : 2017

M.T.M.

CONTA IMOBILIZADO : 42.2.2.01

- Viadutos, arruamentos e obras complementares

Pagina: 10

Data de Emissão : 2018/03/06

Classificador Geral				Patrimonio inicial		Acréscimos Patrimoniais				Diminuições Patrimoniais			Patrimonio Final		Variação Patrimonial			
Cl.	Tipo	Bem	Designacao	Bruto	Líquido	Aquisições	Reavaliações e outras alterações	Grandes reparações ou beneficiações	Total	Abates	Desvalorizações	Amortizações			Bruto	Líquido	Bruta	Líquida
												Do exercicio	Acumuladas	Total				
(1)			(2)	(3)	(4)	(5)	(6)	(7)	(8=5+6+7)	(9)	(10)	(11)	(12)	(13=9+10+11)	(14=3+8-9-10)	(15=14-12)	(16=14-3)	(17=15-4)
109	03	99	EQUIPAMENTO PARA AGRICULTURA E JARDINAGEM , UTENSÍLIOS E FERRAMENTAS PARA JARDINAGEM , OUTROS	402,55									402,55		402,55			
301	04	99	IMOVEIS URBANOS COM FINALIDADE OPERATIVA (DOMINIO PRIVADO) , CONSTRUÇÕES DIVERSAS , OUTRAS CONSTRUÇÕES	195.558,00	115.465,21					1.723,52		12.190,78	91.421,77	13.914,30	193.834,48	102.412,71	-1.723,52	-13.052,50
301	05	01	IMOVEIS URBANOS COM FINALIDADE OPERATIVA (DOMINIO PRIVADO) , INFRA-ESTRUTURAS , RODOVIARIAS	805.245,53	545.608,12			16.910,14	16.910,14			37.214,55	296.851,96	37.214,55	822.155,67	525.303,71	16.910,14	-20.304,41
01	05	04	IMOVEIS URBANOS COM FINALIDADE OPERATIVA (DOMINIO PRIVADO) , INFRA-ESTRUTURAS , CAMPOS DE AVIAÇÃO	66.200,00	27.081,83							3.009,09	42.127,26	3.009,09	66.200,00	24.072,74		-3.009,09
Total				1.067.406,08	688.155,16			16.910,14	16.910,14	1.723,52		52.414,42	430.803,54	54.137,94	1.082.592,70	651.789,16	15.186,62	-36.366,00

ENTIDADE

MAPA SÍNTESE DOS BENS INVENTARIADOS

Ano : 2017

M.T.M.

CONTA IMOBILIZADO : 42.2.2.02

- SISTEMAS DE DRENAGEM DE AGUAS RESIDUAIS

Pagina: 10

Data de Emissão : 2018/03/06

Classificador Geral				Patrimonio inicial		Acréscimos Patrimoniais				Diminuições Patrimoniais			Patrimonio Final		Variação Patrimonial			
Cl.	Tipo	Bem	Designacao	Bruto	Líquido	Aquisições	Reavaliações e outras alterações	Grandes reparações ou beneficiações	Total	Abates	Desvalorizações	Amortizações			Bruto	Líquido	Bruta	Líquida
												Do exercicio	Acumuladas	Total				
(1)			(2)	(3)	(4)	(5)	(6)	(7)	(8=5+6+7)	(9)	(10)	(11)	(12)	(13=9+10+11)	(14=3+8-9-10)	(15=14-12)	(16=14-3)	(17=15-4)
117	01	02	ABASTECIMENTO PUBLICO E ÁGUAS RESIDUAIS , ABASTECIMENTO PÚBLICO E ÁGUAS RESIDUAIS , BOMBAS DE DOSEAMENTO	1.540,82	440,23							220,12	1.320,71	220,12	1.540,82	220,11		-220,12
117	01	99	ABASTECIMENTO PUBLICO E ÁGUAS RESIDUAIS , ABASTECIMENTO PÚBLICO E ÁGUAS RESIDUAIS , OUTRO EQUIPAMENTO DE USO ESPECÍFICO	992.772,33	878,80							292,93	992.186,46	292,93	992.772,33	585,87		-292,93
Total				994.313,15	1.319,03							513,05	993.507,17	513,05	994.313,15	805,98		-513,05

ENTIDADE

M.T.M.

Data de Emissão : 2018/03/06

MAPA SÍNTESE DOS BENS INVENTARIADOS

CONTA IMOBILIZADO : 42.2.2.04 - ILUMINAÇÃO PÚBLICA

Ano : 2017

Pagina: 11

Classificador Geral				Patrimonio inicial		Acrescimos Patrimoniais				Diminuições Patrimoniais			Patrimonio Final		Variação Patrimonial			
Cl.	Tipo	Bem	Designacao	Bruto	Liquido	Aquisições	Reavaliações e outras alterações	Grandes reparações ou beneficiações	Total	Abates	Desvalorizações	Amortizações			Bruto	Liquido	Bruta	Liquida
												Do exercicio	Acumuladas	Total				
(1)			(2)	(3)	(4)	(5)	(6)	(7)	(8=5+6+7)	(9)	(10)	(11)	(12)	(13=9+10+11)	(14=3+8-9-10)	(15=14-12)	(16=14-3)	(17=15-4)
107	03	03	EQUIPAMENTO DE CONFORTO, HIGIENE E DE UTILIZACAO COMUM , EQUIPAMENTO E DISPOSITIVOS DE ILUMINAÇÃO(INCLUIDISP.DE ILLUM) , CANDEEIROS, GLOBOS, LUSTRES, PRAFONIER	1.207,31	754,57							150,91	603,65	150,91	1.207,31	603,66		-150,91
107	03	06	EQUIPAMENTO DE CONFORTO, HIGIENE E DE UTILIZACAO COMUM , EQUIPAMENTO E DISPOSITIVOS DE ILUMINAÇÃO(INCLUIDISP.DE ILLUM) , PROJECTORES E ILUMINADORES	9.008,43	5.012,74							716,10	4.711,79	716,10	9.008,43	4.296,64		-716,10
107	03	99	EQUIPAMENTO DE CONFORTO, HIGIENE E DE UTILIZACAO COMUM , EQUIPAMENTO E DISPOSITIVOS DE ILUMINAÇÃO(INCLUIDISP.DE ILLUM) , OUTRO EQUIPAMENTO E DISPOSITIVO DE ILUMINAÇÃO	2.833,21									2.833,21		2.833,21			
109	03	99	EQUIPAMENTO PARA AGRICULTURA E JARDINAGEM , UTENSÍLIOS E FERRAMENTAS PARA JARDINAGEM , OUTROS	29,21									29,21		29,21			
301	02	99	IMOVEIS URBANOS COM FINALIDADE OPERATIVA (DOMINIO PRIVADO) , EDIFICAÇÕES PARA SERVIÇOS , OUTROS EDIFÍCIOS PARA O SECTOR DOS SERVIÇOS															
301	04	99	IMOVEIS URBANOS COM FINALIDADE OPERATIVA (DOMINIO PRIVADO) , CONSTRUÇÕES DIVERSAS , OUTRAS CONSTRUÇÕES	4.842,07	2.269,71							226,98	2.799,34	226,98	4.842,07	2.042,73		-226,98
Total				17.920,23	8.037,02							1.093,99	10.977,20	1.093,99	17.920,23	6.943,03		-1.093,99

ENTIDADE

M.T.M.

Data de Emissão : 2018/03/06

MAPA SÍNTESE DOS BENS INVENTARIADOS

CONTA IMOBILIZADO : 42.2.2.05 - PARQUES E JARDINS

Ano : 2017

Pagina: 11

Classificador Geral				Patrimonio inicial		Acrescimos Patrimoniais				Diminuições Patrimoniais			Patrimonio Final		Variação Patrimonial				
Cl.	Tipo	Bem	Designacao	Bruto	Liquido	Aquisições	Reavaliações e outras alterações	Grandes reparações ou beneficiações	Total	Abates	Desvalorizações	Amortizações			Bruto	Liquido	Bruta	Liquida	
												Do exercicio	Acumuladas	Total					
(1)			(2)	(3)	(4)	(5)	(6)	(7)	(8=5+6+7)	(9)	(10)	(11)	(12)	(13=9+10+11)	(14=3+8-9-10)	(15=14-12)	(16=14-3)	(17=15-4)	
106	01	99	EQUIPAMENTO E MATERIAL RECREATIVO, DESPORTIVO, EDUCACAO, CULTU , EQUIPAMENTO RECREATIVO, EDUCACAO FÍSICA E DESPORTO, MOBILIAR. , OUTRO EQUIPAMENTO ESPECÍFICO	3.217,82									3.217,82		3.217,82				
Total				3.217,82										3.217,82		3.217,82			

ENTIDADE

M.T.M.

Data de Emissão : 2018/03/06

MAPA SÍNTESE DOS BENS INVENTARIADOS

CONTA IMOBILIZADO : 42.2.2.05

- PARQUES E JARDINS

Ano : 2017

Pagina: 12

Classificador Geral				Patrimonio inicial		Acrescimos Patrimoniais				Diminuições Patrimoniais			Patrimonio Final		Variação Patrimonial			
Cl.	Tipo	Bem	Designacao	Bruto	Liquido	Aquisições	Reavaliações e outras alterações	Grandes reparações ou beneficiações	Total	Abates	Desvalorizações	Amortizações			Bruto	Liquido	Bruta	Liquida
												Do exercicio	Acumuladas	Total				
(1)			(2)	(3)	(4)	(5)	(6)	(7)	(8=5+6+7)	(9)	(10)	(11)	(12)	(13=9+10+11)	(14=3+8-9-10)	(15=14-12)	(16=14-3)	(17=15-4)
109	01	99	EQUIPAMENTO PARA AGRICULTURA E JARDINAGEM , MÁQUINAS E EQUIPAMENTOS PARA PREPARAÇÃO DO SOLO E COLHEITAS , OUTRAS MÁQUINAS E EQUIPAMENTO DE USO ESPECÍFICO	1.479,15	91,00							91,00	1.479,15	91,00	1.479,15			-91,00
109	03	03	EQUIPAMENTO PARA AGRICULTURA E JARDINAGEM , UTENSÍLIOS E FERRAMENTAS PARA JARDINAGEM , CORTADORES	1.135,36									1.135,36		1.135,36			
109	03	04	EQUIPAMENTO PARA AGRICULTURA E JARDINAGEM , UTENSÍLIOS E FERRAMENTAS PARA JARDINAGEM , SEGADEIRAS DE RELVA															
109	03	99	EQUIPAMENTO PARA AGRICULTURA E JARDINAGEM , UTENSÍLIOS E FERRAMENTAS PARA JARDINAGEM , OUTROS	2.365,83									2.365,83		2.365,83			
117	01	03	ABASTECIMENTO PUBLICO E ÁGUAS RESIDUAIS , ABASTECIMENTO PÚBLICO E ÁGUAS RESIDUAIS , BOMBAS DE RECIRCULAÇÃO E ELEVAÇÃO	1.516,66	433,33							216,67	1.300,00	216,67	1.516,66	216,66		-216,67
301	02	99	IMOVEIS URBANOS COM FINALIDADE OPERATIVA (DOMINIO PRIVADO) , EDIFICAÇÕES PARA SERVIÇOS , OUTROS EDIFÍCIOS PARA O SECTOR DOS SERVIÇOS															
303	01	99	OUTROS RECURSOS NATURAIS (DOMINIO PRIVADO) , OUTROS IMOVEIS , OUTROS	52,50									52,50		52,50			
401	04	99	IMOVEIS URBANOS COM FINALIDADE OPERATIVA (DOMINIO PUBLICO) , CONSTRUÇÕES DIVERSAS , OUTRAS CONSTRUÇÕES	284.141,31	244.736,37							9.412,94	48.817,88	9.412,94	284.141,31	235.323,43		-9.412,94
Total				293.908,63	245.260,70							9.720,61	58.368,54	9.720,61	293.908,63	235.540,09		-9.720,61

ENTIDADE

M.T.M.

Data de Emissão : 2018/03/06

MAPA SÍNTESE DOS BENS INVENTARIADOS

CONTA IMOBILIZADO : 42.2.2.06

- INSTALAÇÕES DESPORTIVAS E RECREATIVAS

Ano : 2017

Pagina: 12

Classificador Geral				Patrimonio inicial		Acrescimos Patrimoniais				Diminuições Patrimoniais			Patrimonio Final		Variação Patrimonial			
Cl.	Tipo	Bem	Designacao	Bruto	Liquido	Aquisições	Reavaliações e outras alterações	Grandes reparações ou beneficiações	Total	Abates	Desvalorizações	Amortizações			Bruto	Liquido	Bruta	Liquida
												Do exercicio	Acumuladas	Total				
(1)			(2)	(3)	(4)	(5)	(6)	(7)	(8=5+6+7)	(9)	(10)	(11)	(12)	(13=9+10+11)	(14=3+8-9-10)	(15=14-12)	(16=14-3)	(17=15-4)
104	04	15	EQUIPAMENTO PARA INVESTIGACAO, DE MEDIDA E DE UTILIZACAO TEC , EQUIPAMENTO DE ANALISE QUIMICA , FOTÓMETROS DE CAMPO	534,14									534,14		534,14			
Total				534,14									534,14		534,14			

ENTIDADE

M.T.M.

MAPA SÍNTESE DOS BENS INVENTARIADOS

Ano : 2017

Página: 13

CONTA IMOBILIZADO : 42.2.2.06

- INSTALAÇÕES DESPORTIVAS E RECREATIVAS

Data de Emissão : 2018/03/06

Classificador Geral				Patrimonio inicial		Acréscimos Patrimoniais				Diminuições Patrimoniais			Patrimonio Final		Variação Patrimonial			
Cl.	Tipo	Bem	Designação	Bruto	Líquido	Aquisições	Reavaliações e outras alterações	Grandes reparações ou beneficiações	Total	Abates	Desvalorizações	Amortizações			Bruto	Líquido	Bruta	Líquida
												Do exercício	Acumuladas	Total				
(1)			(2)	(3)	(4)	(5)	(6)	(7)	(8=5+6+7)	(9)	(10)	(11)	(12)	(13=9+10+11)	(14=3+8-9-10)	(15=14-12)	(16=14-3)	(17=15-4)
106	01	99	EQUIPAMENTO E MATERIAL RECREATIVO, DESPORTIVO, EDUCACAO, CULTU , EQUIPAMENTO RECREATIVO, EDUCACAO FÍSICA E DESPORTO, MOBILIAR. , OUTRO EQUIPAMENTO ESPECÍFICO	40.920,00	25.575,00							5.115,00	20.460,00	5.115,00	40.920,00	20.460,00		-5.115,00
107	01	21	EQUIPAMENTO DE CONFORTO, HIGIENE E DE UTILIZACAO COMUM , MOBILIÁRIO E EQUIPAMENTO COMUM(EXCLUÍ MIBILIÁRIO DE ESCRI.) , PAPELEIRAS	28.000,01	7.000,01							3.500,01	24.500,01	3.500,01	28.000,01	3.500,00		-3.500,01
107	06	04	EQUIPAMENTO DE CONFORTO, HIGIENE E DE UTILIZACAO COMUM , EQUIPAMENTO DE COZINHA , MÁQUINAS E APARELHOS DE COZINHA	3.588,22	448,52							448,52	3.588,22	448,52	3.588,22			-448,52
107	06	05	EQUIPAMENTO DE CONFORTO, HIGIENE E DE UTILIZACAO COMUM , EQUIPAMENTO DE COZINHA , MOBILIÁRIO DE COZINHA	2.430,77	303,84							303,84	2.430,77	303,84	2.430,77			-303,84
107	08	01	EQUIPAMENTO DE CONFORTO, HIGIENE E DE UTILIZACAO COMUM , EQUIPAMENTO DE LIMPEZA , ASPIRADORES	2.458,48									2.458,48		2.458,48			
110	03	05	EQUIPAMENTO E MATERIAL PARA A INDUSTRIA , EQUIPAMENTO PARA PURIFICACAO DE ÁGUA , UNIDADES DE COLORO, DEPURACAO E BOMBAGEM	311,90									311,90		311,90			
110	20	03	EQUIPAMENTO E MATERIAL PARA A INDUSTRIA , EQUIPAMENTO PARA MANEJO DE TRANSPORTE DE MATERIAL , CARROS DE MÃO	90,45									90,45		90,45			
117	01	02	ABASTECIMENTO PUBLICO E ÁGUAS RESIDUAIS , ABASTECIMENTO PÚBLICO E ÁGUAS RESIDUAIS , BOMBAS DE DOSEAMENTO	956,44									956,44		956,44			
117	02	01	ABASTECIMENTO PUBLICO E ÁGUAS RESIDUAIS , EQUIPAMENTO PARA OS SISTEMAS DE DESINFECÇÃO , BOMBAS DOSEADORAS DE HIPOCLORITO DE SÓDIO	2.546,12									2.546,12		2.546,12			
118	05	04	OUTROS BENS , EQUIPAMENTO PUBLICITÁRIO , PLACAS DE IDENTIFICACAO	101,24									101,24		101,24			
301	02	02	IMOVEIS URBANOS COM FINALIDADE OPERATIVA (DOMINIO PRIVADO) , EDIFICACAOES PARA SERVIÇOS , INSTALACAO DE SERVIÇOS DE NATUREZA CULTURAL	1.589,45	794,75							79,48	874,18	79,48	1.589,45	715,27		-79,48
301	04	02	IMOVEIS URBANOS COM FINALIDADE OPERATIVA (DOMINIO PRIVADO) , CONSTRUÇÕES DIVERSAS , COMPLEXOS DESPORTIVOS	1.367.912,06	843.620,08							73.810,16	598.102,14	73.810,16	1.367.912,06	769.809,92		-73.810,16
301	04	03	IMOVEIS URBANOS COM FINALIDADE OPERATIVA (DOMINIO PRIVADO) , CONSTRUÇÕES DIVERSAS , PISCINAS	635.041,70	470.353,83							14.990,69	179.678,56	14.990,69	635.041,70	455.363,14		-14.990,69
301	06	99	IMOVEIS URBANOS COM FINALIDADE OPERATIVA (DOMINIO PRIVADO) , TERRENOS INCLUIDOS EM PLANOS DE URB. COM CAPACIDADE CONSTRU. , OUTROS TERRENOS	650,00	650,00										650,00	650,00		
Total				2.087.130,98	1.348.746,03							98.247,70	836.632,65	98.247,70	2.087.130,98	1.250.498,33		-98.247,70

ENTIDADE

M.T.M.

Data de Emissão : 2018/03/06

MAPA SÍNTESE DOS BENS INVENTARIADOS

CONTA IMOBILIZADO : 42.2.2.06

- INSTALAÇÕES DESPORTIVAS E RECREATIVAS

Ano : 2017

Página: 14

Classificador Geral				Patrimonio inicial		Acréscimos Patrimoniais				Diminuições Patrimoniais			Patrimonio Final		Variação Patrimonial			
Cl.	Tipo	Bem	Designação	Bruto	Liquido	Aquisições	Reavaliações e outras alterações	Grandes reparações ou beneficiações	Total	Abates	Desvalorizações	Amortizações		Bruto	Liquido	Bruta	Liquida	
												Do exercício	Acumuladas					Total
(1)			(2)	(3)	(4)	(5)	(6)	(7)	(8=5+6+7)	(9)	(10)	(11)	(12)	(13=9+10+11)	(14=3+8-9-10)	(15=14-12)	(16=14-3)	(17=15-4)
401	04	03	IMOVEIS URBANOS COM FINALIDADE OPERATIVA (DOMINIO PUBLICO) , CONSTRUÇÕES DIVERSAS , PISCINAS	7.745,67	6.373,46							93,73	1.465,94	93,73	7.745,67	6.279,73		-93,73
Total				2.094.876,65	1.355.119,49							98.341,43	838.098,59	98.341,43	2.094.876,65	1.256.778,06		-98.341,43

ENTIDADE

M.T.M.

Data de Emissão : 2018/03/06

MAPA SÍNTESE DOS BENS INVENTARIADOS

CONTA IMOBILIZADO : 42.2.2.07

- CAPTAÇÃO E DISTRIBUIÇÃO DE AGUA

Ano : 2017

Página: 14

Classificador Geral				Patrimonio inicial		Acréscimos Patrimoniais				Diminuições Patrimoniais			Patrimonio Final		Variação Patrimonial			
Cl.	Tipo	Bem	Designação	Bruto	Liquido	Aquisições	Reavaliações e outras alterações	Grandes reparações ou beneficiações	Total	Abates	Desvalorizações	Amortizações		Bruto	Liquido	Bruta	Liquida	
												Do exercício	Acumuladas					Total
(1)			(2)	(3)	(4)	(5)	(6)	(7)	(8=5+6+7)	(9)	(10)	(11)	(12)	(13=9+10+11)	(14=3+8-9-10)	(15=14-12)	(16=14-3)	(17=15-4)
108	01	99	EQUIPAMENTO DE TRANSPORTE (EXCLUI VEICULOS AUTOMOVEIS) , MATERIAL ROLANTE OU DE TRANSPORTE , OUTRO MATERIAL E EQUIPAMENTO DE TRANSPORTES															
110	04	99	EQUIPAMENTO E MATERIAL PARA A INDUSTRIA , CONSTRUÇÕES DE PRÉ-FABRICADOS E EQUIPAMENTO PARA CONST.CIVIL , OUTROS EQUIPAMENTOS E MATERIAIS UTILIZADOS EM CONSTRUÇÃO CIV	337,76									337,76		337,76			
110	25	01	EQUIPAMENTO E MATERIAL PARA A INDUSTRIA , BOMBAS E COMPRESSORES , BOMBAS A MOTOR	2.155,53									2.155,53		2.155,53			
117	01	99	ABASTECIMENTO PUBLICO E ÁGUAS RESIDUAIS , ABASTECIMENTO PÚBLICO E ÁGUAS RESIDUAIS , OUTRO EQUIPAMENTO DE USO ESPECÍFICO	1.613,69									1.613,69		1.613,69			
117	02	01	ABASTECIMENTO PUBLICO E ÁGUAS RESIDUAIS , EQUIPAMENTO PARA OS SISTEMAS DE DESINFECÇÃO , BOMBAS DOSEADORAS DE HIPOCLORITO DE SÓDIO	2.296,90									2.296,90		2.296,90			
117	02	99	ABASTECIMENTO PUBLICO E ÁGUAS RESIDUAIS , EQUIPAMENTO PARA OS SISTEMAS DE DESINFECÇÃO , OUTRO EQUIPAMENTO DE USO ESPECÍFICO	2.283,73									2.283,73		2.283,73			
301	04	99	IMOVEIS URBANOS COM FINALIDADE OPERATIVA (DOMINIO PRIVADO) , CONSTRUÇÕES DIVERSAS , OUTRAS CONSTRUÇÕES	23.690,61	625,55							62,56	23.127,62	62,56	23.690,61	562,99		-62,56
Total				32.378,22	625,55							62,56	31.815,23	62,56	32.378,22	562,99		-62,56

ENTIDADE

M.T.M.

MAPA SÍNTESE DOS BENS INVENTARIADOS

Ano : 2017

Página: 15

CONTA IMOBILIZADO : 42.2.2.07

- CAPTAÇÃO E DISTRIBUIÇÃO DE AGUA

Data de Emissão : 2018/03/06

Classificador Geral				Patrimonio inicial		Acréscimos Patrimoniais				Diminuições Patrimoniais			Patrimonio Final		Variação Patrimonial			
Cl.	Tipo	Bem	Designação	Bruto	Líquido	Aquisições	Reavaliações e outras alterações	Grandes reparações ou beneficiações	Total	Abates	Desvalorizações	Amortizações		Bruto	Líquido	Bruta	Líquida	
												Do exercício	Acumuladas					Total
(1)			(2)	(3)	(4)	(5)	(6)	(7)	(8=5+6+7)	(9)	(10)	(11)	(12)	(13=9+10+11)	(14=3+8-9-10)	(15=14-12)	(16=14-3)	(17=15-4)
403	01	02	OUTROS RECURSOS NATURAIS (DOMINIO PUBLICO) , OUTROS IMOVEIS , POÇOS E RESERVATORIOS	7.545,17									7.545,17		7.545,17			
Total				39.923,39	625,55							62,56	39.360,40	62,56	39.923,39	562,99		-62,56

ENTIDADE

M.T.M.

MAPA SÍNTESE DOS BENS INVENTARIADOS

Ano : 2017

Página: 15

CONTA IMOBILIZADO : 42.2.2.09

- SINALIZAÇÃO E TRANSITO

Data de Emissão : 2018/03/06

Classificador Geral				Patrimonio inicial		Acréscimos Patrimoniais				Diminuições Patrimoniais			Patrimonio Final		Variação Patrimonial			
Cl.	Tipo	Bem	Designação	Bruto	Líquido	Aquisições	Reavaliações e outras alterações	Grandes reparações ou beneficiações	Total	Abates	Desvalorizações	Amortizações		Bruto	Líquido	Bruta	Líquida	
												Do exercício	Acumuladas					Total
(1)			(2)	(3)	(4)	(5)	(6)	(7)	(8=5+6+7)	(9)	(10)	(11)	(12)	(13=9+10+11)	(14=3+8-9-10)	(15=14-12)	(16=14-3)	(17=15-4)
112	01	99	EQUIPAMENTO SINALIZACAO, ALARME, INCENCIOS E SEGURANCA. , EQUIPAMENTO DE COMBATE A INCÊNDIOS , OUTRO EQUIPAMENTO DE UTILIZAÇÃO ESPECÍFICA	7.128,30									7.128,30		7.128,30			
112	03	03	EQUIPAMENTO SINALIZACAO, ALARME, INCENCIOS E SEGURANCA. , SISTEMAS DE SINALIZAÇÃO DE ALARME , DISPOSITIVOS DE SINALIZAÇÃO	3.751,93	2.257,82	2.160,35			2.160,35			2.115,68	3.609,79	2.115,68	5.912,28	2.302,49	2.160,35	44,67
112	03	06	EQUIPAMENTO SINALIZACAO, ALARME, INCENCIOS E SEGURANCA. , SISTEMAS DE SINALIZAÇÃO DE ALARME , TRIÂNGULOS DE SINALIZAÇÃO	3.467,37	2.046,70	4.557,16			4.557,16			5.068,84	6.489,51	5.068,84	8.024,53	1.535,02	4.557,16	-511,68
112	03	99	EQUIPAMENTO SINALIZACAO, ALARME, INCENCIOS E SEGURANCA. , SISTEMAS DE SINALIZAÇÃO DE ALARME , OUTRO EQUIPAMENTO DE USO ESPECÍFICO	5.586,26									5.586,26		5.586,26			
Total				19.933,86	4.304,52	6.717,51			6.717,51			7.184,52	22.813,86	7.184,52	26.651,37	3.837,51	6.717,51	-467,01

ENTIDADE

M.T.M.

Data de Emissão : 2018/03/06

MAPA SÍNTESE DOS BENS INVENTARIADOS

CONTA IMOBILIZADO : 42.2.2.12 - CEMITERIOS

Ano : 2017

Pagina: 16

Classificador Geral				Patrimonio inicial		Acréscimos Patrimoniais				Diminuições Patrimoniais			Patrimonio Final		Variação Patrimonial			
Cl.	Tipo	Bem	Designacao	Bruto	Liquido	Aquisições	Reavaliações e outras alterações	Grandes reparações ou beneficiações	Total	Abates	Desvalorizações	Amortizações		Bruto	Liquido	Bruta	Liquida	
												Do exercicio	Acumuladas					Total
(1)			(2)	(3)	(4)	(5)	(6)	(7)	(8=5+6+7)	(9)	(10)	(11)	(12)	(13=9+10+11)	(14=3+8-9-10)	(15=14-12)	(16=14-3)	(17=15-4)
301	02	99	IMOVEIS URBANOS COM FINALIDADE OPERATIVA (DOMINIO PRIVADO) , EDIFICAÇÕES PARA SERVIÇOS , OUTROS EDIFÍCIOS PARA O SECTOR DOS SERVIÇOS	190,00									190,00		190,00			
401	04	05	IMOVEIS URBANOS COM FINALIDADE OPERATIVA (DOMINIO PUBLICO) , CONSTRUÇÕES DIVERSAS , CEMITERIOS	2.768,01									2.768,01		2.768,01			
Total				2.958,01									2.958,01		2.958,01			

ENTIDADE

M.T.M.

Data de Emissão : 2018/03/06

MAPA SÍNTESE DOS BENS INVENTARIADOS

CONTA IMOBILIZADO : 42.2.2.13 - OUTROS

Ano : 2017

Pagina: 16

Classificador Geral				Patrimonio inicial		Acréscimos Patrimoniais				Diminuições Patrimoniais			Patrimonio Final		Variação Patrimonial				
Cl.	Tipo	Bem	Designacao	Bruto	Liquido	Aquisições	Reavaliações e outras alterações	Grandes reparações ou beneficiações	Total	Abates	Desvalorizações	Amortizações		Bruto	Liquido	Bruta	Liquida		
												Do exercicio	Acumuladas					Total	
(1)			(2)	(3)	(4)	(5)	(6)	(7)	(8=5+6+7)	(9)	(10)	(11)	(12)	(13=9+10+11)	(14=3+8-9-10)	(15=14-12)	(16=14-3)	(17=15-4)	
110	25	01	EQUIPAMENTO E MATERIAL PARA A INDUSTRIA , BOMBAS E COMPRESSORES , BOMBAS A MOTOR	503,99	71,99							71,99	503,99	71,99	503,99			-71,99	
301	02	04	IMOVEIS URBANOS COM FINALIDADE OPERATIVA (DOMINIO PRIVADO) , EDIFICAÇÕES PARA SERVIÇOS , INSTALAÇÃO DE SERVIÇOS DE NATUREZA ESCOLAR	60.347,48	30.195,80							3.019,58	33.171,26	3.019,58	60.347,48	27.176,22		-3.019,58	
301	02	99	IMOVEIS URBANOS COM FINALIDADE OPERATIVA (DOMINIO PRIVADO) , EDIFICAÇÕES PARA SERVIÇOS , OUTROS EDIFÍCIOS PARA O SECTOR DOS SERVIÇOS	553,14	248,89							27,65	331,90	27,65	553,14	221,24		-27,65	
301	04	01	IMOVEIS URBANOS COM FINALIDADE OPERATIVA (DOMINIO PRIVADO) , CONSTRUÇÕES DIVERSAS , PARQUES DE VIATURAS	51.940,67	15.375,93							3.843,98	40.408,72	3.843,98	51.940,67	11.531,95		-3.843,98	
301	04	99	IMOVEIS URBANOS COM FINALIDADE OPERATIVA (DOMINIO PRIVADO) , CONSTRUÇÕES DIVERSAS , OUTRAS CONSTRUÇÕES	2.454.739,44	1.628.888,44	61.393,72			61.393,72			121.287,21	947.138,21	121.287,21	2.516.133,16	1.568.994,95	61.393,72	-59.893,49	
301	05	99	IMOVEIS URBANOS COM FINALIDADE OPERATIVA (DOMINIO PRIVADO) , INFRA-ESTRUTURAS , OUTRAS INFRA-ESTRUTURAS			78.455,96			78.455,96			78.455,96	78.455,96	78.455,96	78.455,96			78.455,96	
301	08	04	IMOVEIS URBANOS COM FINALIDADE OPERATIVA (DOMINIO PRIVADO) , COM FINALIDADE SOCIO-CULTURAL , MUSEUS	208.989,95	196.208,00							1.464,24	14.246,19	1.464,24	208.989,95	194.743,76		-1.464,24	
Total				2.777.074,67	1.870.989,05	139.849,68			139.849,68				208.170,61	1.114.256,23	208.170,61	2.916.924,35	1.802.668,12	139.849,68	-68.320,93

ENTIDADE

M.T.M.

Data de Emissão : 2018/03/06

MAPA SÍNTESE DOS BENS INVENTARIADOS

CONTA IMOBILIZADO : 42.2.2.13 - OUTROS

Ano : 2017

Página: 17

Classificador Geral				Patrimonio inicial		Acréscimos Patrimoniais				Diminuições Patrimoniais			Patrimonio Final		Variação Patrimonial			
Cl.	Tipo	Bem	Designacao	Bruto	Liquido	Aquisições	Reavaliações e outras alterações	Grandes reparações ou beneficiações	Total	Abates	Desvalorizações	Amortizações			Bruto	Liquido	Bruta	Liquida
												Do exercicio	Acumuladas	Total				
(1)			(2)	(3)	(4)	(5)	(6)	(7)	(8=5+6+7)	(9)	(10)	(11)	(12)	(13=9+10+11)	(14=3+8-9-10)	(15=14-12)	(16=14-3)	(17=15-4)
401	04	99	IMOVEIS URBANOS COM FINALIDADE OPERATIVA (DOMINIO PUBLICO) , CONSTRUÇÕES DIVERSAS , OUTRAS CONSTRUÇÕES	33.159,47	19.895,70							1.657,98	14.921,75	1.657,98	33.159,47	18.237,72		-1.657,98
401	05	99	IMOVEIS URBANOS COM FINALIDADE OPERATIVA (DOMINIO PUBLICO) , INFRA-ESTRUTURAS , OUTRAS INFRA-ESTRUTURAS	379,58									379,58		379,58			
Total				2.810.613,72	1.890.884,75	139.849,68			139.849,68			209.828,59	1.129.557,56	209.828,59	2.950.463,40	1.820.905,84	139.849,68	-69.978,91

ENTIDADE

M.T.M.

Data de Emissão : 2018/03/06

MAPA SÍNTESE DOS BENS INVENTARIADOS

CONTA IMOBILIZADO : 42.3.1 - MAQUINARIA E EQUIPAMENTO

Ano : 2017

Página: 17

Classificador Geral				Patrimonio inicial		Acréscimos Patrimoniais				Diminuições Patrimoniais			Patrimonio Final		Variação Patrimonial			
Cl.	Tipo	Bem	Designacao	Bruto	Liquido	Aquisições	Reavaliações e outras alterações	Grandes reparações ou beneficiações	Total	Abates	Desvalorizações	Amortizações			Bruto	Liquido	Bruta	Liquida
												Do exercicio	Acumuladas	Total				
(1)			(2)	(3)	(4)	(5)	(6)	(7)	(8=5+6+7)	(9)	(10)	(11)	(12)	(13=9+10+11)	(14=3+8-9-10)	(15=14-12)	(16=14-3)	(17=15-4)
102	01	01	EQUIPAMENTO DE TELECOMUNICACOES , EQUIP.TELECOM. E SISTEMAS INTERCOM. DE DIF. SONORA , CENTRAL TELEFONICA (PPCA)	745,50									745,50		745,50			
102	01	02	EQUIPAMENTO DE TELECOMUNICACOES , EQUIP.TELECOM. E SISTEMAS INTERCOM. DE DIF. SONORA , CONSOLA DE GESTÃO/OPERAÇÃO REDE RADIO	275,00									275,00		275,00			
102	01	08	EQUIPAMENTO DE TELECOMUNICACOES , EQUIP.TELECOM. E SISTEMAS INTERCOM. DE DIF. SONORA , EQUIPAMENTO DE REGISTO E REPRODUÇÃO DE SOM	5.258,42									5.258,42		5.258,42			
102	01	12	EQUIPAMENTO DE TELECOMUNICACOES , EQUIP.TELECOM. E SISTEMAS INTERCOM. DE DIF. SONORA , TELECOPIADORES (fax)	410,70									410,70		410,70			
102	01	13	EQUIPAMENTO DE TELECOMUNICACOES , EQUIP.TELECOM. E SISTEMAS INTERCOM. DE DIF. SONORA , TELEFONES	7.256,04						313,13			6.942,91	313,13	6.942,91		-313,13	
102	01	14	EQUIPAMENTO DE TELECOMUNICACOES , EQUIP.TELECOM. E SISTEMAS INTERCOM. DE DIF. SONORA , TELEMOVEIS	248,37		896,30			896,30	248,37		599,05	599,05	847,42	896,30	297,25	647,93	297,25
102	01	17	EQUIPAMENTO DE TELECOMUNICACOES , EQUIP.TELECOM. E SISTEMAS INTERCOM. DE DIF. SONORA , TERMINAL DE RÁDIO PORTÁTIL	301,59									301,59		301,59			
Total				14.495,62		896,30			896,30	561,50		599,05	14.533,17	1.160,55	14.830,42	297,25	334,80	297,25

ENTIDADE

M.T.M.

MAPA SÍNTESE DOS BENS INVENTARIADOS

Ano : 2017

Página: 18

CONTA IMOBILIZADO : 42.3.1

- MAQUINARIA E EQUIPAMENTO

Data de Emissão : 2018/03/06

Cl.	Tipo	Bem	Classificador Geral Designação	Patrimonio inicial		Acréscimos Patrimoniais				Diminuições Patrimoniais			Patrimonio Final		Variação Patrimonial			
				Bruto	Liquido	Aquisições	Reavaliações e outras alterações	Grandes reparações ou beneficiações	Total	Abates	Desvalorizações	Amortizações		Bruto	Liquido	Bruta	Liquida	
												Do exercício	Acumuladas					Total
(1)			(2)	(3)	(4)	(5)	(6)	(7)	(8=5+6+7)	(9)	(10)	(11)	(12)	(13=9+10+11)	(14=3+8-9-10)	(15=14-12)	(16=14-3)	(17=15-4)
102	01	20	EQUIPAMENTO DE TELECOMUNICAÇÕES , EQUIP.TELECOM. E SISTEMAS INTERCOM. DE DIF. SONORA , TORRE DE COMUNICAÇÕES E ANTENAS	632,66	553,58							79,08	158,16	79,08	632,66	474,50		-79,08
102	01	99	EQUIPAMENTO DE TELECOMUNICAÇÕES , EQUIP.TELECOM. E SISTEMAS INTERCOM. DE DIF. SONORA , Outro material, aparelhos, utens. e instal. de uso específico	52.290,33	678,11							169,53	51.781,75	169,53	52.290,33	508,58		-169,53
103	02	08	EQUIPAMENTO E MATERIAL DE ESCRITORIO E DE REPROGRAFIA , MAQUINAS DE ESCRITORIO , FURADORES	280,00									280,00		280,00			
103	02	09	EQUIPAMENTO E MATERIAL DE ESCRITORIO E DE REPROGRAFIA , MAQUINAS DE ESCRITORIO , REGISTRADORAS	715,89	143,17							143,17	715,89	143,17	715,89			-143,17
103	03	01	EQUIPAMENTO E MATERIAL DE ESCRITORIO E DE REPROGRAFIA , EQUIPAMENTO DE REPROGRAFIA , Fotocopiadoras	17.650,17									17.650,17		17.650,17			
103	03	03	EQUIPAMENTO E MATERIAL DE ESCRITORIO E DE REPROGRAFIA , EQUIPAMENTO DE REPROGRAFIA , Guilhotinas	2.336,88	1.563,86							390,97	1.163,99	390,97	2.336,88	1.172,89		-390,97
103	03	05	EQUIPAMENTO E MATERIAL DE ESCRITORIO E DE REPROGRAFIA , EQUIPAMENTO DE REPROGRAFIA , Maquinas de Encadernar	5.431,42	4.105,14							1.026,29	2.352,57	1.026,29	5.431,42	3.078,85		-1.026,29
104	01	10	EQUIPAMENTO PARA INVESTIGACAO, DE MEDIDA E DE UTILIZACAO TEC , EQUIP.MATERIAL DE LABORATORIO , Estufas	1.400,00									1.400,00		1.400,00			
104	06	07	EQUIPAMENTO PARA INVESTIGACAO, DE MEDIDA E DE UTILIZACAO TEC , INSTRUMENTOS OPTICOS E EQUIPAMENTO FOTOGRAFICO E CINEMATOGRA , ECRÁS	47.199,23	18.879,69			5.986,65	5.986,65			1.462,73	29.782,27	1.462,73	53.185,88	23.403,61	5.986,65	4.523,92
104	06	18	EQUIPAMENTO PARA INVESTIGACAO, DE MEDIDA E DE UTILIZACAO TEC , INSTRUMENTOS OPTICOS E EQUIPAMENTO FOTOGRAFICO E CINEMATOGRA , MÁQUINAS DE FILMAR	14.158,23									14.158,23		14.158,23			
104	06	19	EQUIPAMENTO PARA INVESTIGACAO, DE MEDIDA E DE UTILIZACAO TEC , INSTRUMENTOS OPTICOS E EQUIPAMENTO FOTOGRAFICO E CINEMATOGRA , MÁQUINAS FOTOGRÁFICOS	358,66									358,66		358,66			
104	07	17	EQUIPAMENTO PARA INVESTIGACAO, DE MEDIDA E DE UTILIZACAO TEC , EQUIPAMENTO DE DESENHO, TOPOGRAFIA E CARTOGRAFIA , MÁQUINAS DE DESENHAR	972,54									972,54		972,54			
106	02	02	EQUIPAMENTO E MATERIAL RECREATIVO, DESPORTIVO, EDUCACAO, CULTU , EQUIPAMENTO E DISPOSITIVOS AUXILIARES DE INSTRUÇÃO ESCOLAR , ARDOSEAS	5.160,00									5.160,00		5.160,00			
Total				163.081,63	25.923,55	896,30		5.986,65	6.882,95	561,50		3.870,82	140.467,40	4.432,32	169.403,08	28.935,68	6.321,45	3.012,13

ENTIDADE

M.T.M.

MAPA SÍNTESE DOS BENS INVENTARIADOS

Ano : 2017

Pagina: 19

CONTA IMOBILIZADO : 42.3.1

- MAQUINARIA E EQUIPAMENTO

Data de Emissão : 2018/03/06

Classificador Geral				Patrimonio inicial		Acréscimos Patrimoniais				Diminuições Patrimoniais			Patrimonio Final		Variação Patrimonial			
Cl.	Tipo	Bem	Designação	Bruto	Líquido	Aquisições	Reavaliações e outras alterações	Grandes reparações ou beneficiações	Total	Abates	Desvalorizações	Amortizações			Bruto	Líquido	Bruta	Líquida
												Do exercício	Acumuladas	Total				
(1)	(2)	(3)	(4)	(5)	(6)	(7)	(8=5+6+7)	(9)	(10)	(11)	(12)	(13=9+10+11)	(14=3+8-9-10)	(15=14-12)	(16=14-3)	(17=15-4)		
106	03	01	EQUIPAMENTO E MATERIAL RECREATIVO, DESPORTIVO, EDUCACAO, CULTU , EQUIPAMENTO E MATERIAL AUDIO-VISUAL , AMPLIFICADORES	28.931,50								28.931,50		28.931,50				
106	03	03	EQUIPAMENTO E MATERIAL RECREATIVO, DESPORTIVO, EDUCACAO, CULTU , EQUIPAMENTO E MATERIAL AUDIO-VISUAL , COLUNAS PARA REPRODUÇÃO DE SOM	20.497,27								20.497,27		20.497,27				
106	03	05	EQUIPAMENTO E MATERIAL RECREATIVO, DESPORTIVO, EDUCACAO, CULTU , EQUIPAMENTO E MATERIAL AUDIO-VISUAL , COMPAC-DISC	1.200,00								1.200,00		1.200,00				
106	03	07	EQUIPAMENTO E MATERIAL RECREATIVO, DESPORTIVO, EDUCACAO, CULTU , EQUIPAMENTO E MATERIAL AUDIO-VISUAL , ECRÃS	17.478,47								17.478,47		17.478,47				
106	03	10	EQUIPAMENTO E MATERIAL RECREATIVO, DESPORTIVO, EDUCACAO, CULTU , EQUIPAMENTO E MATERIAL AUDIO-VISUAL , GRAVADORES	422,45								422,45		422,45				
106	03	11	EQUIPAMENTO E MATERIAL RECREATIVO, DESPORTIVO, EDUCACAO, CULTU , EQUIPAMENTO E MATERIAL AUDIO-VISUAL , GRAVADORES/REPRODUTORES	5.190,74								5.190,74		5.190,74				
106	03	12	EQUIPAMENTO E MATERIAL RECREATIVO, DESPORTIVO, EDUCACAO, CULTU , EQUIPAMENTO E MATERIAL AUDIO-VISUAL , MISTURADORES	9.092,13								9.092,13		9.092,13				
106	03	14	EQUIPAMENTO E MATERIAL RECREATIVO, DESPORTIVO, EDUCACAO, CULTU , EQUIPAMENTO E MATERIAL AUDIO-VISUAL , PROJECTORES DIVERSOS	50.128,50								50.128,50		50.128,50				
106	03	15	EQUIPAMENTO E MATERIAL RECREATIVO, DESPORTIVO, EDUCACAO, CULTU , EQUIPAMENTO E MATERIAL AUDIO-VISUAL , RÁDIOS	270,00								270,00		270,00				
106	03	16	EQUIPAMENTO E MATERIAL RECREATIVO, DESPORTIVO, EDUCACAO, CULTU , EQUIPAMENTO E MATERIAL AUDIO-VISUAL , RETROPROJECTORES	480,00								480,00		480,00				
106	03	18	EQUIPAMENTO E MATERIAL RECREATIVO, DESPORTIVO, EDUCACAO, CULTU , EQUIPAMENTO E MATERIAL AUDIO-VISUAL , TELEVISORES	4.338,15	243,92	272,67			272,67			321,45	4.415,68	321,45	4.610,82	195,14	272,67	-48,78
106	03	99	EQUIPAMENTO E MATERIAL RECREATIVO, DESPORTIVO, EDUCACAO, CULTU , EQUIPAMENTO E MATERIAL AUDIO-VISUAL , OUTROS	1.911,52								1.911,52		1.911,52				
106	04	01	EQUIPAMENTO E MATERIAL RECREATIVO, DESPORTIVO, EDUCACAO, CULTU , INSTRUMENTOS MUSICAIS, INCLUINDOEQUIPAMENTO DE ORQUESTRA , ACORDEÕES			451,22			451,22			451,22	451,22	451,22			451,22	
106	04	04	EQUIPAMENTO E MATERIAL RECREATIVO, DESPORTIVO, EDUCACAO, CULTU , INSTRUMENTOS MUSICAIS, INCLUINDOEQUIPAMENTO DE ORQUESTRA , AMPLIFICADORES			148,78			148,78			148,78	148,78	148,78			148,78	
Total				303.022,36	26.167,47	1.768,97		5.986,65	7.755,62	561,50		4.792,27	281.085,66	5.353,77	310.216,48	29.130,82	7.194,12	2.963,35

ENTIDADE

M.T.M.

MAPA SÍNTESE DOS BENS INVENTARIADOS

Ano : 2017

Página: 20

Data de Emissão : 2018/03/06

CONTA IMOBILIZADO : 42.3.1

- MAQUINARIA E EQUIPAMENTO

Cl.	Tipo	Bem	Classificador Geral Designacao	Patrimonio inicial		Acrescimos Patrimoniais				Diminuições Patrimoniais			Patrimonio Final		Variação Patrimonial			
				Bruto	Liquido	Aquisições	Reavaliações ,e outras alterações	Grandes reparações ou beneficiações	Total	Abates	Desvalorizações	Amortizações		Bruto	Liquido	Bruta	Liquida	
												Do exercicio	Acumuladas					Total
(1)	(2)	(3)	(4)	(5)	(6)	(7)	(8=5+6+7)	(9)	(10)	(11)	(12)	(13=9+10+11)	(14=3+8-9-10)	(15=14-12)	(16=14-3)	(17=15-4)		
106	04	09	EQUIPAMENTO E MATERIAL RECREATIVO, DESPORTIVO, EDUCACAO, CULTU , INSTRUMENTOS MUSICAIS, INCLUINDOEQUIPAMENTO DE ORQUESTRA , BATERIAS			549,48			549,48			235,50	235,50	235,50	549,48	313,98	549,48	313,98
106	04	10	EQUIPAMENTO E MATERIAL RECREATIVO, DESPORTIVO, EDUCACAO, CULTU , INSTRUMENTOS MUSICAIS, INCLUINDOEQUIPAMENTO DE ORQUESTRA , BOMBOS			228,45			228,45			228,45	228,45	228,45	228,45		228,45	
106	04	11	EQUIPAMENTO E MATERIAL RECREATIVO, DESPORTIVO, EDUCACAO, CULTU , INSTRUMENTOS MUSICAIS, INCLUINDOEQUIPAMENTO DE ORQUESTRA , CAIXAS DIVERSAS			86,42			86,42			86,42	86,42	86,42	86,42		86,42	
106	04	32	EQUIPAMENTO E MATERIAL RECREATIVO, DESPORTIVO, EDUCACAO, CULTU , INSTRUMENTOS MUSICAIS, INCLUINDOEQUIPAMENTO DE ORQUESTRA , GUITARRAS			515,27			515,27			515,27	515,27	515,27	515,27		515,27	
106	04	43	EQUIPAMENTO E MATERIAL RECREATIVO, DESPORTIVO, EDUCACAO, CULTU , INSTRUMENTOS MUSICAIS, INCLUINDOEQUIPAMENTO DE ORQUESTRA , ÓRGÃOS			446,87			446,87			167,58	167,58	167,58	446,87	279,29	446,87	279,29
106	04	47	EQUIPAMENTO E MATERIAL RECREATIVO, DESPORTIVO, EDUCACAO, CULTU , INSTRUMENTOS MUSICAIS, INCLUINDOEQUIPAMENTO DE ORQUESTRA , SAXOFONES			202,44			202,44			202,44	202,44	202,44	202,44		202,44	
106	04	49	EQUIPAMENTO E MATERIAL RECREATIVO, DESPORTIVO, EDUCACAO, CULTU , INSTRUMENTOS MUSICAIS, INCLUINDOEQUIPAMENTO DE ORQUESTRA , SINTETIZADORES DE SOM	2.090,34								2.090,34		2.090,34	2.090,34			
106	04	60	EQUIPAMENTO E MATERIAL RECREATIVO, DESPORTIVO, EDUCACAO, CULTU , INSTRUMENTOS MUSICAIS, INCLUINDOEQUIPAMENTO DE ORQUESTRA , VIOLINOS										908,38		908,38			
106	04	99	EQUIPAMENTO E MATERIAL RECREATIVO, DESPORTIVO, EDUCACAO, CULTU , INSTRUMENTOS MUSICAIS, INCLUINDOEQUIPAMENTO DE ORQUESTRA , OUTROS INSTRUMENTOS E APARELHOS MUSICAIS	908,38										908,38	908,38			
106	05	06	EQUIPAMENTO E MATERIAL RECREATIVO, DESPORTIVO, EDUCACAO, CULTU , LIVROS, PUBLICAÇÕES 3 DOCUMENTOS , LIVROS	260,84									260,84		260,84			
106	05	99	EQUIPAMENTO E MATERIAL RECREATIVO, DESPORTIVO, EDUCACAO, CULTU , LIVROS, PUBLICAÇÕES 3 DOCUMENTOS , OUTRAS PUBLICAÇÕES E DOCUMENTOS	113,84									113,84		113,84			
107	01	01	EQUIPAMENTO DE CONFORTO, HIGIENE E DE UTILIZACAO COMUM , MOBILIÁRIO E EQUIPAMENTO COMUM (EXCLUI MIBILIÁRIO DE ESCRI.) , APARADORES	193.575,76									193.575,76		193.575,76			
Total				499.971,52	26.167,47	3.797,90		5.986,65	9.784,55	561,50		6.227,93	479.470,48	6.789,43	509.194,57	29.724,09	9.223,05	3.556,62

ENTIDADE

M.T.M.

MAPA SÍNTESE DOS BENS INVENTARIADOS

Ano : 2017

Página: 21

CONTA IMOBILIZADO : 42.3.1

- MAQUINARIA E EQUIPAMENTO

Data de Emissão : 2018/03/06

Classificador Geral				Patrimonio inicial		Acrescimos Patrimoniais				Diminuições Patrimoniais				Patrimonio Final		Variação Patrimonial		
Cl.	Tipo	Bem	Designacao	Bruto	Liquido	Aquisições	Reavaliações e outras alterações	Grandes reparações ou beneficiações	Total	Abates	Desvalorizações	Amortizações			Bruto	Liquido	Bruta	Liquida
												Do exercicio	Acumuladas	Total				
(1)			(2)	(3)	(4)	(5)	(6)	(7)	(8=5+6+7)	(9)	(10)	(11)	(12)	(13=9+10+11)	(14=3+8-9-10)	(15=14-12)	(16=14-3)	(17=15-4)
107	01	13	EQUIPAMENTO DE CONFORTO, HIGIENE E DE UTILIZACAO COMUM , MOBILIÁRIO E EQUIPAMENTO COMUM(EXCLUI MIBILIÁRIO DE ESCRI.) , ESCADAS/ESCADOTES	286,15									286,15		286,15			
107	03	06	EQUIPAMENTO DE CONFORTO, HIGIENE E DE UTILIZACAO COMUM , EQUIPAMENTO E DISPOSITIVOS DE ILUMINAÇÃO (INCLUIDISP.DE ILUM) , PROJECTORES E ILUMINADORES	4.398,36	3.298,76							549,80	1.649,40	549,80	4.398,36	2.748,96		-549,80
107	04	01	EQUIPAMENTO DE CONFORTO, HIGIENE E DE UTILIZACAO COMUM , EQUIP. DE AR CONDICIONADO E DE CIRCULAÇÃO DE AR , APARELHOS DE AR CONDICIONADO	210.619,30	102.898,69	6.072,18			6.072,18	5.471,46		22.286,02	125.903,04	27.757,48	211.220,02	85.316,98	600,72	-17.581,71
107	04	02	EQUIPAMENTO DE CONFORTO, HIGIENE E DE UTILIZACAO COMUM , EQUIP. DE AR CONDICIONADO E DE CIRCULAÇÃO DE AR , CLIMATIZADORES	28.016,83	7.004,23							1.000,50	22.013,20	1.000,50	28.016,83	6.003,63		-1.000,60
107	04	04	EQUIPAMENTO DE CONFORTO, HIGIENE E DE UTILIZACAO COMUM , EQUIP. DE AR CONDICIONADO E DE CIRCULAÇÃO DE AR , DESUMIDIFICADORES	5.118,50	3.083,99							590,03	2.624,54	590,03	5.118,50	2.493,96		-590,03
107	04	07	EQUIPAMENTO DE CONFORTO, HIGIENE E DE UTILIZACAO COMUM , EQUIP. DE AR CONDICIONADO E DE CIRCULAÇÃO DE AR , EXAUSTORES	224,05		473,17			473,17			473,17	697,22	473,17	697,22		473,17	
107	04	10	EQUIPAMENTO DE CONFORTO, HIGIENE E DE UTILIZACAO COMUM , EQUIP. DE AR CONDICIONADO E DE CIRCULAÇÃO DE AR , REFRIGERADORES	527,43									527,43		527,43			
107	04	14	EQUIPAMENTO DE CONFORTO, HIGIENE E DE UTILIZACAO COMUM , EQUIP. DE AR CONDICIONADO E DE CIRCULAÇÃO DE AR , VENTILADORES	90,00		22,97			22,97			22,97	112,97	22,97	112,97		22,97	
107	04	15	EQUIPAMENTO DE CONFORTO, HIGIENE E DE UTILIZACAO COMUM , EQUIP. DE AR CONDICIONADO E DE CIRCULAÇÃO DE AR , VENTONHAS	240,00		42,41			42,41			42,41	282,41	42,41	282,41		42,41	
107	05	02	EQUIPAMENTO DE CONFORTO, HIGIENE E DE UTILIZACAO COMUM , EQUIP. DE AQUECIMENTO DE AMBIENTE E AQUECEDORES DE ÁGUA DOM. , AQUECEDORES	1.557,68		72,63			72,63			72,63	1.630,31	72,63	1.630,31		72,63	
107	05	03	EQUIPAMENTO DE CONFORTO, HIGIENE E DE UTILIZACAO COMUM , EQUIP. DE AQUECIMENTO DE AMBIENTE E AQUECEDORES DE ÁGUA DOM. , CALDEIRAS	92.896,86	78.222,25							11.174,61	25.849,22	11.174,61	92.896,86	67.047,64		-11.174,61
107	05	04	EQUIPAMENTO DE CONFORTO, HIGIENE E DE UTILIZACAO COMUM , EQUIP. DE AQUECIMENTO DE AMBIENTE E AQUECEDORES DE ÁGUA DOM. , CALORÍPICOS	120,00									120,00		120,00			
Total				844.066,68	220.675,39	10.481,26		5.986,65	16.467,91	6.032,96		42.440,17	661.166,37	48.473,13	854.501,63	193.335,26	10.434,95	-27.340,13

ENTIDADE

M.T.M.

MAPA SÍNTESE DOS BENS INVENTARIADOS

Ano : 2017

Página: 22

CONTA IMOBILIZADO : 42.3.1

-- MAQUINARIA E EQUIPAMENTO

Data de Emissão : 2018/03/06

Cl.	Tipo	Bem	Classificador Geral Designacao	Patrimonio inicial		Acréscimos Patrimoniais				Diminuições Patrimoniais			Patrimonio Final		Variação Patrimonial			
				Bruto	Liquido	Aquisições	Reavaliações e outras alterações	Grandes reparações ou beneficiações	Total	Abates	Desvalorizações	Amortizações		Bruto	Liquido	Bruta	Liquida	
												Do exercicio	Acumuladas					Total
(1)	(2)	(3)	(4)	(5)	(6)	(7)	(8=5+6+7)	(9)	(10)	(11)	(12)	(13=9+10+11)	(14=3+8-9-10)	(15=14-12)	(16=14-3)	(17=15-4)		
107	05	05	EQUIPAMENTO DE CONFORTO, HIGIENE E DE UTILIZACAO COMUM , EQUIP. DE AQUECIMENTO DE AMBIENTE E AQUECEDORES DE ÁGUA DOM. , COLECTORES SOLARES	129.358,24	83.158,87							6.396,84	52.596,21	6.396,84	129.358,24	76.762,03		-6.396,84
107	05	06	EQUIPAMENTO DE CONFORTO, HIGIENE E DE UTILIZACAO COMUM , EQUIP. DE AQUECIMENTO DE AMBIENTE E AQUECEDORES DE ÁGUA DOM. , CONVECTORES	1.849,87									1.849,87		1.849,87			
107	05	08	EQUIPAMENTO DE CONFORTO, HIGIENE E DE UTILIZACAO COMUM , EQUIP. DE AQUECIMENTO DE AMBIENTE E AQUECEDORES DE ÁGUA DOM. , ESQUENTADORES			44,49		44,49				44,49	44,49	44,49	44,49		44,49	
107	05	09	EQUIPAMENTO DE CONFORTO, HIGIENE E DE UTILIZACAO COMUM , EQUIP. DE AQUECIMENTO DE AMBIENTE E AQUECEDORES DE ÁGUA DOM. , FOGÕES DE SALA	2.380,00									2.380,00		2.380,00			
107	05	14	EQUIPAMENTO DE CONFORTO, HIGIENE E DE UTILIZACAO COMUM , EQUIP. DE AQUECIMENTO DE AMBIENTE E AQUECEDORES DE ÁGUA DOM. , RADIADORES	225,00									225,00		225,00			
107	06	02	EQUIPAMENTO DE CONFORTO, HIGIENE E DE UTILIZACAO COMUM , EQUIPAMENTO DE COZINHA , EQUIPAMENTO FRIGORÍFICO E DE REFRIGERAÇÃO	7.985,61	2.994,77	4.561,45		4.561,45	293,55			2.815,92	7.513,21	3.109,47	12.253,51	4.740,30	4.267,90	1.745,53
107	06	03	EQUIPAMENTO DE CONFORTO, HIGIENE E DE UTILIZACAO COMUM , EQUIPAMENTO DE COZINHA , EQUIPAMENTO PARA PREPARAÇÃO E FORNECIMENTO DE ALIMENTOS	4.671,59	1.936,46	3.198,65		3.198,65				2.675,85	5.410,98	2.675,85	7.870,24	2.459,26	3.198,65	522,80
107	06	04	EQUIPAMENTO DE CONFORTO, HIGIENE E DE UTILIZACAO COMUM , EQUIPAMENTO DE COZINHA , MÁQUINAS E APARELHOS DE COZINHA	3.719,53	2.932,12	3.231,28		3.231,28	738,14			3.036,13	3.731,27	3.774,27	6.212,67	2.481,40	2.493,14	-450,72
107	06	05	EQUIPAMENTO DE CONFORTO, HIGIENE E DE UTILIZACAO COMUM , EQUIPAMENTO DE COZINHA , MOBILIÁRIO DE COZINHA	12.329,03	6.635,50	7.479,60		7.479,60				6.349,07	12.042,60	6.349,07	19.808,63	7.766,03	7.479,60	1.130,53
107	06	99	EQUIPAMENTO DE CONFORTO, HIGIENE E DE UTILIZACAO COMUM , EQUIPAMENTO DE COZINHA , OUTRO MATERIAL, APARELHOS E UTENSÍLIOS DE USU ESPECIFICO	2.235,83	1.461,76							292,35	1.066,42	292,35	2.235,83	1.169,41		-292,35
107	07	04	EQUIPAMENTO DE CONFORTO, HIGIENE E DE UTILIZACAO COMUM , EQUIPAMENTO DE TRATAMENTO DE ROUPA , MÁQUINAS DE LAVAR ROUPA	283,09									283,09		283,09			
107	08	01	EQUIPAMENTO DE CONFORTO, HIGIENE E DE UTILIZACAO COMUM , EQUIPAMENTO DE LIMPEZA , ASPIRADORES	364,45									364,45		364,45			
Total				1.009.468,92	319.794,87	28.996,73		5.986,65	34.983,38	7.064,65		64.050,82	748.673,96	71.115,47	1.037.387,65	288.713,69	27.918,73	-31.081,18

ENTIDADE

M.T.M.

Data de Emissão : 2018/03/06

MAPA SÍNTESE DOS BENS INVENTARIADOS

CONTA IMOBILIZADO : 42.3.1

- MAQUINHARIA E EQUIPAMENTO

Ano : 2017

Página: 23

Classificador Geral			Patrimônio inicial		Acrescimos Patrimoniais				Diminuições Patrimoniais				Patrimônio Final		Variação Patrimonial			
Cl.	Tipo	Bem	Designação	Patrimônio inicial		Aquisições	Reavaliações e outras alterações	Grandes reparações ou beneficiações	Total	Abates	Desvalorizações	Amortizações			Bruto	Líquido	Bruta	Líquida
				Bruto	Líquido							Do exercício	Acumuladas	Total				
(1)			(2)	(3)	(4)	(5)	(6)	(7)	(8=5+6+7)	(9)	(10)	(11)	(12)	(13=9+10+11)	(14=3+8-9-10)	(15=14-12)	(16=14-3)	(17=15-4)
108	02	01	EQUIPAMENTO DE TRANSPORTE (EXCLUÍ VEÍCULOS AUTOMÓVEIS) , EQUIPAMENTO PARA ACONDICIONAMENTO OU EMBALAGEM , CONTENTORES, TAMBORES E OUTRAS EMBALAGENS	8.380,91									8.380,91		8.380,91			
108	05	02	EQUIPAMENTO DE TRANSPORTE (EXCLUÍ VEÍCULOS AUTOMÓVEIS) , EQUIPAMENTO, COMPONENTES E ACESSÓRIOS DE EMBARCAÇÕES , EQUIPAMENTO DE SALVA-VIDAS	45,76									45,76		45,76			
109	01	03	EQUIPAMENTO PARA AGRICULTURA E JARDINAGEM , MÁQUINAS E EQUIPAMENTOS PARA PREPARAÇÃO DO SOLO E COLHEITAS , ATRELADOS AGRÍCOLAS	3.152,57	1.576,28							525,43	2.101,72	525,43	3.152,57	1.050,85		-525,43
109	01	99	EQUIPAMENTO PARA AGRICULTURA E JARDINAGEM , MÁQUINAS E EQUIPAMENTOS PARA PREPARAÇÃO DO SOLO E COLHEITAS , OUTRAS MÁQUINAS E EQUIPAMENTO DE USO ESPECÍFICO	621,85	155,47							77,74	544,12	77,74	621,85	77,73		-77,74
109	03	03	EQUIPAMENTO PARA AGRICULTURA E JARDINAGEM , UTENSÍLIOS E FERRAMENTAS PARA JARDINAGEM , CORTADORES	2.337,35	476,71	967,92			967,92			1.087,10	2.947,74	1.087,10	3.305,27	357,53	967,92	-119,18
109	03	04	EQUIPAMENTO PARA AGRICULTURA E JARDINAGEM , UTENSÍLIOS E FERRAMENTAS PARA JARDINAGEM , SEGADEIRAS DE RELVA	2.811,69		4.748,15			4.748,15			949,63	3.761,32	949,63	7.559,84	3.798,52	4.748,15	3.798,52
110	02	02	EQUIPAMENTO E MATERIAL PARA A INDÚSTRIA , EQUIP. DE PRODUÇÃO E DISTRIBUIÇÃO DE COMBUSTÍVEIS E LUBRIF. , EQUIPAMENTO DE BOMBAGEM, CANALIZAÇÃO E DIST. DE COMBUSTÍVEL			293,22			293,22			293,22	293,22	293,22	293,22		293,22	
110	04	99	EQUIPAMENTO E MATERIAL PARA A INDÚSTRIA , CONSTRUÇÕES DE PRÉ-FABRICADOS E EQUIPAMENTO PARA CONST.CIVIL , OUTROS EQUIPAMENTOS E MATERIAIS UTILIZADOS EM CONSTRUÇÃO CIV	16.442,49									16.442,49		16.442,49			
110	20	01	EQUIPAMENTO E MATERIAL PARA A INDÚSTRIA , EQUIPAMENTO PARA MANEJO DE TRANSPORTE DE MATERIAL , APARELHOS ELEVADORES			2.810,06			2.810,06			351,26	351,26	351,26	2.810,06	2.458,80	2.810,06	2.458,80
110	20	02	EQUIPAMENTO E MATERIAL PARA A INDÚSTRIA , EQUIPAMENTO PARA MANEJO DE TRANSPORTE DE MATERIAL , CADERNAIS	7,00									7,00		7,00			
111	01	99	EQUIPAMENTO DE OFICINA, FERRAMENTAS E UTENSÍLIOS , MOBILIÁRIO DE OFICINA , OUTRO MOBILIÁRIO DE USO ESPECÍFICO	440,32	165,12							55,04	330,24	55,04	440,32	110,08		-55,04
112	03	99	EQUIPAMENTO SINALIZAÇÃO, ALARME, INCÊNDIOS E SEGURANÇA. , SISTEMAS DE SINALIZAÇÃO DE ALARME , OUTRO EQUIPAMENTO DE USO ESPECÍFICO	11.926,79	3.009,43							1.003,13	9.920,49	1.003,13	11.926,79	2.006,30		-1.003,13
Total				1.055.635,65	325.177,88	37.816,08		5.986,65	43.802,73	7.064,65		68.393,37	793.800,23	75.458,02	1.092.373,73	298.573,50	36.738,08	-26.604,38

ENTIDADE

M.T.M.

MAPA SÍNTESE DOS BENS INVENTARIADOS

Ano : 2017

Página: 24

CONTA IMOBILIZADO : 42.3.1

- MAQUINARIA E EQUIPAMENTO

Data de Emissão : 2018/03/06

Classificador Geral				Patrimonio inicial		Acrescimos Patrimoniais				Diminuições Patrimoniais				Patrimonio Final		Variação Patrimonial		
Cl.	Tipo	Bem	Designacao	Bruto	Liquido	Aquisições	Reavaliações e outras alterações	Grandes reparações ou beneficiações	Total	Abates	Desvalorizações	Amortizações			Bruto	Liquido	Bruta	Liquida
												Do exercicio	Acumuladas	Total				
(1)			(2)	(3)	(4)	(5)	(6)	(7)	(8=5+6+7)	(9)	(10)	(11)	(12)	(13=9+10+11)	(14=3+8-9-10)	(15=14-12)	(16=14-3)	(17=15-4)
117	01	02	ABASTECIMENTO PUBLICO E ÁGUAS RESIDUAIS , ABASTECIMENTO PÚBLICO E ÁGUAS RESIDUAIS , BOMBAS DE DOSEAMENTO	1.456,35	1.040,25							208,05	624,15	208,05	1.456,35	832,20		-208,05
117	01	03	ABASTECIMENTO PUBLICO E ÁGUAS RESIDUAIS , ABASTECIMENTO PÚBLICO E ÁGUAS RESIDUAIS , BOMBAS DE RECIRCULAÇÃO E ELEVÇÃO	18.250,10	8.996,19	6.879,03			6.879,03			2.727,71	11.981,62	2.727,71	25.129,13	13.147,51	6.879,03	4.151,32
117	01	08	ABASTECIMENTO PUBLICO E ÁGUAS RESIDUAIS , ABASTECIMENTO PÚBLICO E ÁGUAS RESIDUAIS , MEDIDORES DE CAUDAL	4.092,92	3.069,69							511,62	1.534,85	511,62	4.092,92	2.558,07		-511,62
202	09	01	GASÓLEO , TRACTORES , AGRÍCOLAS	1.194,42	477,78							119,45	836,09	119,45	1.194,42	358,33		-119,45
202	09	02	GASÓLEO , TRACTORES , OUTROS	182.271,42	35.036,42							4.660,45	151.895,45	4.660,45	182.271,42	30.375,97		-4.660,45
Total				1.262.900,86	373.798,21	44.695,11		5.986,65	50.681,76	7.064,65		76.620,65	960.672,39	83.685,30	1.306.517,97	345.845,58	43.617,11	-27.952,63

ENTIDADE

M.T.M.

MAPA SÍNTESE DOS BENS INVENTARIADOS

Ano : 2017

Página: 24

CONTA IMOBILIZADO : 42.3.2

- EQUIPAMENTO INFORMATICO

Data de Emissão : 2018/03/06

Classificador Geral				Patrimonio inicial		Acrescimos Patrimoniais				Diminuições Patrimoniais				Patrimonio Final		Variação Patrimonial		
Cl.	Tipo	Bem	Designacao	Bruto	Liquido	Aquisições	Reavaliações e outras alterações	Grandes reparações ou beneficiações	Total	Abates	Desvalorizações	Amortizações			Bruto	Liquido	Bruta	Liquida
												Do exercicio	Acumuladas	Total				
(1)			(2)	(3)	(4)	(5)	(6)	(7)	(8=5+6+7)	(9)	(10)	(11)	(12)	(13=9+10+11)	(14=3+8-9-10)	(15=14-12)	(16=14-3)	(17=15-4)
101	01	01	EQUIPAMENTO INFORMÁTICO , HARDWARE , BASTIDORES (armario)	6.369,89	2.017,93			563,03	563,03			788,79	5.140,75	788,79	6.932,92	1.792,17	563,03	-225,76
101	01	02	EQUIPAMENTO INFORMÁTICO , HARDWARE , COMPUTADORES	80.193,19	2.639,49	379,69			379,69	611,17		2.336,49	79.279,02	2.947,66	79.961,71	682,69	-231,48	-1.956,80
101	01	03	EQUIPAMENTO INFORMÁTICO , HARDWARE , EQUIPAMENTO DE REDE	57.847,23	11.480,64							11.480,64	57.847,23	11.480,64	57.847,23			-11.480,64
101	01	04	EQUIPAMENTO INFORMÁTICO , HARDWARE , EQUIPAMENTO DE SWITCHING	9.411,53	1.997,59							998,80	8.412,74	998,80	9.411,53	998,79		-998,80
101	01	06	EQUIPAMENTO INFORMÁTICO , HARDWARE , HUB	94,56									94,56		94,56			
101	01	07	EQUIPAMENTO INFORMÁTICO , HARDWARE , IMPRESSORAS	47.744,83	13.668,52							6.352,59	40.428,90	6.352,59	47.744,83	7.315,93		-6.352,59
101	01	09	EQUIPAMENTO INFORMÁTICO , HARDWARE , LEITORES OPTICOS	252,27		154,06			154,06			154,06	406,33	154,06	406,33		154,06	
101	01	12	EQUIPAMENTO INFORMÁTICO , HARDWARE , MODEMS															
101	01	13	EQUIPAMENTO INFORMÁTICO , HARDWARE , MONITORES	35.783,29		814,81			814,81	1.542,16		814,81	35.055,94	2.356,97	35.055,94		-727,35	
Total				237.696,79	31.804,17	1.348,56		563,03	1.911,59	2.153,33		22.926,18	226.665,47	25.079,51	237.455,05	10.789,58	-241,74	-21.014,59

ENTIDADE

M.T.M.

MAPA SÍNTESE DOS BENS INVENTARIADOS

Ano : 2017

Página: 25

CONTA IMOBILIZADO : 42.3.2

- EQUIPAMENTO INFORMATICO

Data de Emissão : 2018/03/06

Classificador Geral			Patrimonio inicial		Acrescimos Patrimoniais				Diminuições Patrimoniais				Patrimonio Final		Variação Patrimonial			
Cl.	Tipo	Bem	Designacao	Bruto	Liquido	Aquisições	Reavaliações e outras alterações	Grandes reparações ou beneficiações	Total	Abates	Desvalorizações	Amortizações			Bruto	Liquido	Bruta	Liquida
												Do exercicio	Acumuladas	Total				
(1)			(2)	(3)	(4)	(5)	(6)	(7)	(8=5+6+7)	(9)	(10)	(11)	(12)	(13=9+10+11)	(14=3+8-9-10)	(15=14-12)	(16=14-3)	(17=15-4)
101	01	15	EQUIPAMENTO INFORMÁTICO , HARDWARE , OUTROS PERIFERICOS	43.863,76	7.065,39	3.970,74		280,00	4.250,74			8.338,08	45.136,45	8.338,08	48.114,50	2.978,05	4.250,74	-4.087,34
101	01	16	EQUIPAMENTO INFORMÁTICO , HARDWARE , PC PORTATEIS	33.869,89	6.517,29	6.279,20			6.279,20			3.834,62	31.187,22	3.834,62	40.149,09	8.961,87	6.279,20	2.444,58
101	01	18	EQUIPAMENTO INFORMÁTICO , HARDWARE , PROJECTORES DE IMAGEM DE ECRÃ(Data display)	64.058,16	20.475,85							10.237,93	53.820,24	10.237,93	64.058,16	10.237,92		-10.237,93
101	01	19	EQUIPAMENTO INFORMÁTICO , HARDWARE , ROUTER	3.930,66									3.930,66		3.930,66			
101	01	20	EQUIPAMENTO INFORMÁTICO , HARDWARE , SCANERS (digitalizador de imagem)	1.812,48									1.812,48		1.812,48			
101	01	21	EQUIPAMENTO INFORMÁTICO , HARDWARE , TECLADOS	817,57		44,60			44,60			44,60	862,17	44,60	862,17		44,60	
101	01	22	EQUIPAMENTO INFORMÁTICO , HARDWARE , TERMINAIS	11.899,02	4.954,28	671,97			671,97			2.536,73	9.481,47	2.536,73	12.570,99	3.089,52	671,97	-1.864,76
101	01	23	EQUIPAMENTO INFORMÁTICO , HARDWARE , TRAÇADORES DE GRAFICOS (ploters)										287,67		287,67			
101	01	24	EQUIPAMENTO INFORMÁTICO , HARDWARE , UNIDADES DE BANDA	287,67														
101	01	25	EQUIPAMENTO INFORMÁTICO , HARDWARE , UNIDADES CENTRAIS DE PROCESSAMENTO	5.373,91	471,30					54,71		471,30	5.319,20	526,01	5.319,20		-54,71	-471,30
101	01	26	EQUIPAMENTO INFORMÁTICO , HARDWARE , UNIDADES DE CONTROLO	990,73									990,73		990,73			
101	01	27	EQUIPAMENTO INFORMÁTICO , HARDWARE , UNIDADES DE DISCO	4.023,93									4.023,93		4.023,93			
101	01	99	EQUIPAMENTO INFORMÁTICO , HARDWARE , Outro equipamento informatico	51.834,66	5.933,53	178,41			178,41			6.111,94	52.013,07	6.111,94	52.013,07		178,41	-5.933,53
101	02	02	EQUIPAMENTO INFORMÁTICO , SOFTWARE , SISTEMAS OPERATIVOS	6.435,89									6.435,89		6.435,89			
101	02	03	EQUIPAMENTO INFORMÁTICO , SOFTWARE , SOFTWARE DE APLICAÇÃO	272,95									272,95		272,95			
102	01	12	EQUIPAMENTO DE TELECOMUNICACOES , EQUIP.TELECOM. E SISTEMAS INTERCOM. DE DIF. SONORA , TELECOPIADORES (fax)	168,30									168,30		168,30			
102	01	13	EQUIPAMENTO DE TELECOMUNICACOES , EQUIP.TELECOM. E SISTEMAS INTERCOM. DE DIF. SONORA , TELEFONES	180,33									180,33		180,33			
102	01	99	EQUIPAMENTO DE TELECOMUNICACOES , EQUIP.TELECOM. E SISTEMAS INTERCOM. DE DIF. SONORA , Outro material, aparelhos, utens. e instal. de uso especifico	32,82									32,82		32,82			
104	06	19	EQUIPAMENTO PARA INVESTIGACAO, DE MEDIDA E DE UTILIZACAO TEC , INSTRUMENTOS OPTICOS E EQUIPAMENTO FOTOGRAFICO E CINEMATOGRA , MÁQUINAS FOTOGRÁFICOS	505,08									505,08		505,08			
Total				468.054,60	77.221,81	12.493,48		843,03	13.336,51	2.208,04		54.501,38	443.126,13	56.709,42	479.183,07	36.056,94	11.128,47	-41.164,87

ENTIDADE

M.T.M.

MAPA SÍNTESE DOS BENS INVENTARIADOS

Ano : 2017

Pagina: 26

CONTA IMOBILIZADO : 42.3.2

- EQUIPAMENTO INFORMATICO

Data de Emissão : 2018/03/06

Classificador Geral				Patrimonio inicial		Acrescimos Patrimoniais				Diminuições Patrimoniais			Patrimonio Final		Variação Patrimonial			
Cl.	Tipo	Bem	Designacao	Bruto	Liquido	Aquisições	Reavaliações e outras alterações	Grandes reparações ou beneficiações	Total	Abates	Desvalorizações	Amortizações			Bruto	Liquido	Bruta	Liquida
												Do exercicio	Acumuladas	Total				
(1)			(2)	(3)	(4)	(5)	(6)	(7)	(8=5+6+7)	(9)	(10)	(11)	(12)	(13=9+10+11)	(14=3+8-9-10)	(15=14-12)	(16=14-3)	(17=15-4)
104	07	99	EQUIPAMENTO PARA INVESTIGACAO, DE MEDIDA E DE UTILIZACAO TEC , EQUIPAMENTO DE DESENHO, TOPOGRAFIA E CARTOGRAFIA , OUTROS INSTRUMENTOS E MATERIAL DE USO ESPECIFICO	8.409,50									8.409,50		8.409,50			
106	03	10	EQUIPAMENTO E MATERIAL RECREATIVO, DESPORTIVO, EDUCACAO, CULTU , EQUIPAMENTO E MATERIAL AUDIO-VISUAL , GRAVADORES	91,89									91,89		91,89			
Total				476.555,99	77.221,81	12.493,48		843,03	1.336,51	2.208,04		54.501,38	451.627,52	56.709,42	487.684,46	36.056,94	11.128,47	-41.164,87

ENTIDADE

M.T.M.

MAPA SÍNTESE DOS BENS INVENTARIADOS

Ano : 2017

Pagina: 26

CONTA IMOBILIZADO : 42.3.3

- SOFTWARE

Data de Emissão : 2018/03/06

Classificador Geral				Patrimonio inicial		Acrescimos Patrimoniais				Diminuições Patrimoniais			Patrimonio Final		Variação Patrimonial			
Cl.	Tipo	Bem	Designacao	Bruto	Liquido	Aquisições	Reavaliações e outras alterações	Grandes reparações ou beneficiações	Total	Abates	Desvalorizações	Amortizações			Bruto	Liquido	Bruta	Liquida
												Do exercicio	Acumuladas	Total				
(1)			(2)	(3)	(4)	(5)	(6)	(7)	(8=5+6+7)	(9)	(10)	(11)	(12)	(13=9+10+11)	(14=3+8-9-10)	(15=14-12)	(16=14-3)	(17=15-4)
101	01	04	EQUIPAMENTO INFORMÁTICO , HARDWARE , EQUIPAMENTO DE SWITCHING	131,89									131,89		131,89			
101	01	19	EQUIPAMENTO INFORMÁTICO , HARDWARE , ROUTER	78,65									78,65		78,65			
101	01	99	EQUIPAMENTO INFORMÁTICO , HARDWARE , Outro equipamento informatico	133,20									133,20		133,20			
101	02	02	EQUIPAMENTO INFORMÁTICO , SOFTWARE , SISTEMAS OPERATIVOS	56.862,35	3.217,32							1.608,66	55.253,69	1.608,66	56.862,35	1.608,66		-1.608,66
101	02	03	EQUIPAMENTO INFORMÁTICO , SOFTWARE , SOFTWARE DE APLICAÇÃO	114.165,45		5.349,32			5.349,32			1.783,11	115.948,56	1.783,11	119.514,77	3.566,21	5.349,32	3.566,21
101	02	05	EQUIPAMENTO INFORMÁTICO , SOFTWARE , SOFTWARE DE COMUNICAÇÃO	69.149,65	11.810,40							11.810,40	69.149,65	11.810,40	69.149,65			-11.810,40
101	02	06	EQUIPAMENTO INFORMÁTICO , SOFTWARE , SOFTWARE DE GESTÃO DE REDE	8.524,21	1.954,82							1.954,82	8.524,21	1.954,82	8.524,21			-1.954,82
101	02	07	EQUIPAMENTO INFORMÁTICO , SOFTWARE , SOFTWARE DE REDE	4.276,82	2.463,89							1.231,95	3.044,88	1.231,95	4.276,82	1.231,94		-1.231,95
101	02	99	EQUIPAMENTO INFORMÁTICO , SOFTWARE , OUTROS SOFTWARES	64.029,00									64.029,00		64.029,00			
Total				317.351,22	19.446,43	5.349,32			5.349,32			18.388,94	316.293,73	18.388,94	322.700,54	6.406,81	5.349,32	-13.039,62

ENTIDADE

M.T.M.

MAPA SÍNTESE DOS BENS INVENTARIADOS

Ano : 2017

Página: 27

CONTA IMOBILIZADO : 42.3.4

- CONTADORES DE AGUA

Data de Emissão : 2018/03/06

Classificador Geral				Patrimonio inicial		Acréscimos Patrimoniais				Diminuições Patrimoniais			Patrimonio Final		Variação Patrimonial			
Cl.	Tipo	Bem	Designacao	Bruto	Liquido	Aquisições	Reavaliações e outras alterações	Grandes reparações ou beneficiações	Total	Abates	Desvalorizações	Amortizações			Bruto	Liquido	Bruta	Liquida
												Do exercicio	Acumuladas	Total				
(1)			(2)	(3)	(4)	(5)	(6)	(7)	(8=5+6+7)	(9)	(10)	(11)	(12)	(13=9+10+11)	(14=3+8-9-10)	(15=14-12)	(16=14-3)	(17=15-4)
117	01	08	ABASTECIMENTO PUBLICO E ÁGUAS RESIDUAIS , ABASTECIMENTO PÚBLICO E ÁGUAS RESIDUAIS , MEDIDORES DE CAUDAL	62.231,16	8.367,69							2.966,44	56.829,91	2.966,44	62.231,16	5.401,25		-2.966,44
117	01	99	ABASTECIMENTO PUBLICO E ÁGUAS RESIDUAIS , ABASTECIMENTO PÚBLICO E ÁGUAS RESIDUAIS , OUTRO EQUIPAMENTO DE USO ESPECÍFICO	8.448,52									8.448,52		8.448,52			
Total				70.679,68	8.367,69							2.966,44	65.278,43	2.966,44	70.679,68	5.401,25		-2.966,44

ENTIDADE

M.T.M.

MAPA SÍNTESE DOS BENS INVENTARIADOS

Ano : 2017

Página: 27

CONTA IMOBILIZADO : 42.3.9

- OUTROS

Data de Emissão : 2018/03/06

Classificador Geral				Patrimonio inicial		Acréscimos Patrimoniais				Diminuições Patrimoniais			Patrimonio Final		Variação Patrimonial			
Cl.	Tipo	Bem	Designacao	Bruto	Liquido	Aquisições	Reavaliações e outras alterações	Grandes reparações ou beneficiações	Total	Abates	Desvalorizações	Amortizações			Bruto	Liquido	Bruta	Liquida
												Do exercicio	Acumuladas	Total				
(1)			(2)	(3)	(4)	(5)	(6)	(7)	(8=5+6+7)	(9)	(10)	(11)	(12)	(13=9+10+11)	(14=3+8-9-10)	(15=14-12)	(16=14-3)	(17=15-4)
101	01	01	EQUIPAMENTO INFORMÁTICO , HARDWARE , BASTIDORES (armario)	1.694,32									1.694,32		1.694,32			
102	01	11	EQUIPAMENTO DE TELECOMUNICACOES , EQUIP.TELECOM. E SISTEMAS INTERCOM. DE DIF. SONORA , REPETIDORES RÁDIO	2.039,94	378,47							189,24	1.850,71	189,24	2.039,94	189,23		-189,24
102	01	13	EQUIPAMENTO DE TELECOMUNICACOES , EQUIP.TELECOM. E SISTEMAS INTERCOM. DE DIF. SONORA , TELEFONES	748,86									748,86		748,86			
102	01	14	EQUIPAMENTO DE TELECOMUNICACOES , EQUIP.TELECOM. E SISTEMAS INTERCOM. DE DIF. SONORA , TELEMÓVEIS	274,39						45,64			228,75	45,64	228,75		-45,64	
103	01	01	EQUIPAMENTO E MATERIAL DE ESCRITORIO E DE REPROGRAFIA , MOBILIARIO , Armarios	2.963,04									2.963,04		2.963,04			
103	01	02	EQUIPAMENTO E MATERIAL DE ESCRITORIO E DE REPROGRAFIA , MOBILIARIO , Bancos	2.112,57									2.112,57		2.112,57			
103	01	05	EQUIPAMENTO E MATERIAL DE ESCRITORIO E DE REPROGRAFIA , MOBILIARIO , Cadeiras	88.430,03									88.430,03		88.430,03			
103	01	07	EQUIPAMENTO E MATERIAL DE ESCRITORIO E DE REPROGRAFIA , MOBILIARIO , Divisorias amovíveis	3.319,08									3.319,08		3.319,08			
103	01	08	EQUIPAMENTO E MATERIAL DE ESCRITORIO E DE REPROGRAFIA , MOBILIARIO , Estantes	1.346,02									1.346,02		1.346,02			
Total				102.928,25	378,47					45,64		189,24	102.693,38	234,88	102.882,61	189,23	-45,64	-189,24

ENTIDADE

M.T.M.

MAPA SÍNTESE DOS BENS INVENTARIADOS

Ano : 2017

Pagina: 28

CONTA IMOBILIZADO : 42.3.9

- OUTROS

Data de Emissão : 2018/03/06

Classificador Geral				Patrimonio inicial		Acréscimos Patrimoniais				Diminuições Patrimoniais				Patrimonio Final		Variação Patrimonial		
Cl.	Tipo	Bem	Designacao	Bruto	Liquido	Aquisições	Reavaliações e outras alterações	Grandes reparações ou beneficiações	Total	Abates	Desvalorizações	Amortizações			Bruto	Liquido	Bruta	Líquida
												Do exercicio	Acumuladas	Total				
(1)			(2)	(3)	(4)	(5)	(6)	(7)	(8=5+6+7)	(9)	(10)	(11)	(12)	(13=9+10+11)	(14=3+8-9-10)	(15=14-12)	(16=14-3)	(17=15-4)
103	01	12	EQUIPAMENTO E MATERIAL DE ESCRITORIO E DE REPROGRAFIA, MOBILIARIO, Secretarias	877,57									877,57		877,57			
103	01	99	EQUIPAMENTO E MATERIAL DE ESCRITORIO E DE REPROGRAFIA, MOBILIARIO, Outro mobiliario	574,98									574,98		574,98			
104	05	21	EQUIPAMENTO PARA INVESTIGACAO, DE MEDIDA E DE UTILIZACAO TEC, INSTRUMENTOS ASTRONOMICOS METEOROLOGICOS GEOFISICOS, SONARES	195,08									195,08		195,08			
104	05	22	EQUIPAMENTO PARA INVESTIGACAO, DE MEDIDA E DE UTILIZACAO TEC, INSTRUMENTOS ASTRONOMICOS METEOROLOGICOS GEOFISICOS, TERMOMETROS	8,41									8,41		8,41			
104	06	18	EQUIPAMENTO PARA INVESTIGACAO, DE MEDIDA E DE UTILIZACAO TEC, INSTRUMENTOS OPTICOS E EQUIPAMENTO FOTOGRAFICO E CINEMATOGRA, MÁQUINAS DE FILMAR	498,99	99,79							99,79	498,99	99,79	498,99			-99,79
104	06	19	EQUIPAMENTO PARA INVESTIGACAO, DE MEDIDA E DE UTILIZACAO TEC, INSTRUMENTOS OPTICOS E EQUIPAMENTO FOTOGRAFICO E CINEMATOGRA, MÁQUINAS FOTOGRAFICOS	641,04									641,04		641,04			
104	06	99	EQUIPAMENTO PARA INVESTIGACAO, DE MEDIDA E DE UTILIZACAO TEC, INSTRUMENTOS OPTICOS E EQUIPAMENTO FOTOGRAFICO E CINEMATOGRA, OUTRO EQUIPAMENTO E MATERIAL DE USO ESPECÍFICO	1.235,78									1.235,78		1.235,78			
104	07	99	EQUIPAMENTO PARA INVESTIGACAO, DE MEDIDA E DE UTILIZACAO TEC, EQUIPAMENTO DE DESENHO, TOPOGRAFIA E CARTOGRAFIA, OUTROS INSTRUMENTOS E MATERIAL DE USO ESPECÍFICO	4.057,14									4.057,14		4.057,14			
105	01	02	EQUIPAMENTO E MATERIAL PARA SERVICOS DE SAUDE, EQUIPAMENTOS E APARELHOS MÉDICO-CIRURGICOS, PEQUENO MATERIAL DE CUIDADOS	60,07									60,07		60,07			
106	01	15	EQUIPAMENTO E MATERIAL RECREATIVO, DESPORTIVO, EDUCACAO, CULTU, EQUIPAMENTO RECREATIVO, EDUCAÇÃO FÍSICA E DESPORTO, MOBILIAR., MÓVEIS PARA JARDINS E PISCINAS	794,33		2.582,73			2.582,73	488,46		2.582,73	2.888,60	3.071,19	2.888,60		2.094,27	
106	01	99	EQUIPAMENTO E MATERIAL RECREATIVO, DESPORTIVO, EDUCACAO, CULTU, EQUIPAMENTO RECREATIVO, EDUCAÇÃO FÍSICA E DESPORTO, MOBILIAR., OUTRO EQUIPAMENTO ESPECÍFICO	100.469,21	76.533,60	6.084,39			6.084,39			13.319,20	37.254,81	13.319,20	106.553,60	69.298,79	6.084,39	-7.234,81
Total				212.340,85	77.011,86	8.667,12			8.667,12	534,10		16.190,96	150.985,85	16.725,06	220.473,87	69.488,02	8.133,02	-7.523,84

ENTIDADE

M.T.M.

MAPA SÍNTESE DOS BENS INVENTARIADOS

Ano : 2017

Página: 29

CONTA IMOBILIZADO : 42.3.9

- OUTROS

Data de Emissão : 2018/03/06

Classificador Geral				Patrimonio inicial		Acréscimos Patrimoniais				Diminuições Patrimoniais				Patrimonio Final		Variação Patrimonial		
Cl.	Tipo	Bem	Designacao	Bruto	Liquido	Aquisições	Reavaliações e outras alterações	Grandes reparações ou beneficiações	Total	Abates	Desvalorizações	Amortizações			Bruto	Liquido	Bruta	Líquida
												Do exercicio	Acumuladas	Total				
(1)			(2)	(3)	(4)	(5)	(6)	(7)	(8=5+6+7)	(9)	(10)	(11)	(12)	(13=9+10+11)	(14=3+8-9-10)	(15=14-12)	(16=14-3)	(17=15-4)
106	02	15	EQUIPAMENTO E MATERIAL RECREATIVO, DESPORTIVO, EDUCACAO, CULTU , EQUIPAMENTO E DISPOSITIVOS AUXILIARES DE INSTRUÇÃO ESCOLAR , QUADROS ESCOLARES	403,55									403,55		403,55			
106	02	18	EQUIPAMENTO E MATERIAL RECREATIVO, DESPORTIVO, EDUCACAO, CULTU , EQUIPAMENTO E DISPOSITIVOS AUXILIARES DE INSTRUÇÃO ESCOLAR , RELÓGIOS PARA INSTRUÇÃO	341,95									341,95		341,95			
106	03	01	EQUIPAMENTO E MATERIAL RECREATIVO, DESPORTIVO, EDUCACAO, CULTU , EQUIPAMENTO E MATERIAL AUDIO-VISUAL , AMPLIFICADORES	1.250,01									1.250,01		1.250,01			
106	03	03	EQUIPAMENTO E MATERIAL RECREATIVO, DESPORTIVO, EDUCACAO, CULTU , EQUIPAMENTO E MATERIAL AUDIO-VISUAL , COLUNAS PARA REPRODUÇÃO DE SOM	502,85									502,85		502,85			
106	03	10	EQUIPAMENTO E MATERIAL RECREATIVO, DESPORTIVO, EDUCACAO, CULTU , EQUIPAMENTO E MATERIAL AUDIO-VISUAL , GRAVADORES	253,57									253,57		253,57			
106	03	11	EQUIPAMENTO E MATERIAL RECREATIVO, DESPORTIVO, EDUCACAO, CULTU , EQUIPAMENTO E MATERIAL AUDIO-VISUAL , GRAVADORES/REPRODUTORES	198,76									198,76		198,76			
106	03	12	EQUIPAMENTO E MATERIAL RECREATIVO, DESPORTIVO, EDUCACAO, CULTU , EQUIPAMENTO E MATERIAL AUDIO-VISUAL , MISTURADORES	455,00									455,00		455,00			
106	03	15	EQUIPAMENTO E MATERIAL RECREATIVO, DESPORTIVO, EDUCACAO, CULTU , EQUIPAMENTO E MATERIAL AUDIO-VISUAL , RÁDIOS	6.570,94									6.570,94		6.570,94			
106	03	18	EQUIPAMENTO E MATERIAL RECREATIVO, DESPORTIVO, EDUCACAO, CULTU , EQUIPAMENTO E MATERIAL AUDIO-VISUAL , TELEVISORES	3.921,23									3.921,23		3.921,23			
106	03	99	EQUIPAMENTO E MATERIAL RECREATIVO, DESPORTIVO, EDUCACAO, CULTU , EQUIPAMENTO E MATERIAL AUDIO-VISUAL , OUTROS	28.786,92		33,55			33,55			33,55	28.820,47	33,55	28.820,47		33,55	
106	04	28	EQUIPAMENTO E MATERIAL RECREATIVO, DESPORTIVO, EDUCACAO, CULTU , INSTRUMENTOS MUSICAIS, INCLUINDOEQUIPAMENTO DE ORQUESTRA , FLAUTAS	116,58									116,58		116,58			
106	04	43	EQUIPAMENTO E MATERIAL RECREATIVO, DESPORTIVO, EDUCACAO, CULTU , INSTRUMENTOS MUSICAIS, INCLUINDOEQUIPAMENTO DE ORQUESTRA , ÓRGÃOS	545,48	68,18							68,18	545,48	68,18	545,48			-68,18
106	04	99	EQUIPAMENTO E MATERIAL RECREATIVO, DESPORTIVO, EDUCACAO, CULTU , INSTRUMENTOS MUSICAIS, INCLUINDOEQUIPAMENTO DE ORQUESTRA , OUTROS INSTRUMENTOS E APARELHOS MUSICAIS	567,16		74,12			74,12			74,12	641,28	74,12	641,28		74,12	
Total				256.254,85	77.080,04	8.774,79			8.774,79	534,10		16.366,81	195.007,52	16.900,91	264.495,54	69.488,02	8.240,69	-7.592,02

ENTIDADE

M.T.M.

MAPA SÍNTESE DOS BENS INVENTARIADOS

Ano : 2017

Pagina: 30

CONTA IMOBILIZADO : 42.3.9

- OUTROS

Data de Emissão : 2018/03/06

Cl.	Tipo	Bem	Classificador Geral Designacao	Patrimonio inicial		Acréscimos Patrimoniais				Diminuições Patrimoniais				Patrimonio Final		Variação Patrimonial		
				Bruto	Líquido	Aquisições	Reavaliações e outras alterações	Grandes reparações ou beneficiações	Total	Abates	Desvalorizações	Amortizações			Bruto	Líquido	Bruta	Líquida
												Do exercicio	Acumuladas	Total				
(1)	(2)	(3)	(4)	(5)	(6)	(7)	(8=5+6+7)	(9)	(10)	(11)	(12)	(13=9+10+11)	(14=3+8-9-10)	(15=14-12)	(16=14-3)	(17=15-4)		
106	06	28	EQUIPAMENTO E MATERIAL RECREATIVO, DESPORTIVO, EDUCACAO, CULTU , OBRAS DE ARTE, MÓVEIS ANTGOS, COLEÇÕES E ANTIGUIDADES , VESTIÁRIO E OUTRAS INDUMENTÁRIAS	4,02							4,02			4,02				
107	01	01	EQUIPAMENTO DE CONFORTO, HEGIENE E DE UTILIZACAO COMUM , MOBILIÁRIO E EQUIPAMENTO COMUM(EXCLUÍ MIBILIÁRIO DE ESCRI.) , APARADORES	616,02		345,84		345,84			345,84	961,86	345,84	961,86		345,84		
107	01	02	EQUIPAMENTO DE CONFORTO, HEGIENE E DE UTILIZACAO COMUM , MOBILIÁRIO E EQUIPAMENTO COMUM(EXCLUÍ MIBILIÁRIO DE ESCRI.) , ARMÁRIOS	370,39		228,49		228,49			228,49	598,88	228,49	598,88		228,49		
107	01	03	EQUIPAMENTO DE CONFORTO, HEGIENE E DE UTILIZACAO COMUM , MOBILIÁRIO E EQUIPAMENTO COMUM(EXCLUÍ MIBILIÁRIO DE ESCRI.) , BANCOS	5.661,16		467,40		467,40			467,40	6.128,56	467,40	6.128,56		467,40		
107	01	06	EQUIPAMENTO DE CONFORTO, HEGIENE E DE UTILIZACAO COMUM , MOBILIÁRIO E EQUIPAMENTO COMUM(EXCLUÍ MIBILIÁRIO DE ESCRI.) , BENGALAIROS			2.681,93		2.681,93			2.681,93	2.681,93	2.681,93	2.681,93		2.681,93		
107	01	07	EQUIPAMENTO DE CONFORTO, HEGIENE E DE UTILIZACAO COMUM , MOBILIÁRIO E EQUIPAMENTO COMUM(EXCLUÍ MIBILIÁRIO DE ESCRI.) , CADEIRAS	4.641,61		6.815,87		6.815,87			6.815,87	11.457,48	6.815,87	11.457,48		6.815,87		
107	01	08	EQUIPAMENTO DE CONFORTO, HEGIENE E DE UTILIZACAO COMUM , MOBILIÁRIO E EQUIPAMENTO COMUM(EXCLUÍ MIBILIÁRIO DE ESCRI.) , CAMAS	550,31							550,31			550,31				
107	01	10	EQUIPAMENTO DE CONFORTO, HEGIENE E DE UTILIZACAO COMUM , MOBILIÁRIO E EQUIPAMENTO COMUM(EXCLUÍ MIBILIÁRIO DE ESCRI.) , COLCHÕES	411,02							411,02			411,02				
107	01	11	EQUIPAMENTO DE CONFORTO, HEGIENE E DE UTILIZACAO COMUM , MOBILIÁRIO E EQUIPAMENTO COMUM(EXCLUÍ MIBILIÁRIO DE ESCRI.) , CÔMODAS	362,78							362,78			362,78				
107	01	12	EQUIPAMENTO DE CONFORTO, HEGIENE E DE UTILIZACAO COMUM , MOBILIÁRIO E EQUIPAMENTO COMUM(EXCLUÍ MIBILIÁRIO DE ESCRI.) , DIVÃS	346,15							346,15			346,15				
107	01	15	EQUIPAMENTO DE CONFORTO, HEGIENE E DE UTILIZACAO COMUM , MOBILIÁRIO E EQUIPAMENTO COMUM(EXCLUÍ MIBILIÁRIO DE ESCRI.) , ESPELHOS	48,57							48,57			48,57				
Total				269.266,88	77.080,04	19.314,32		19.314,32	534,10		26.906,34	218.559,08	27.440,44	288.047,10	69.488,02	18.780,22	-7.592,02	

ENTIDADE

M.T.M.

MAPA SÍNTESE DOS BENS INVENTARIADOS

Ano : 2017

Página: 31

CONTA IMOBILIZADO : 42.3.9

- OUTROS

Data de Emissão : 2018/03/06

Classificador Geral				Patrimonio inicial		Acréscimos Patrimoniais				Diminuições Patrimoniais				Patrimonio Final		Variação Patrimonial		
Cl.	Tipo	Bem	Designacao	Bruto	Liquido	Aquisições	Reavaliações e outras alterações	Grandes reparações ou beneficiações	Total	Abates	Desvalorizações	Amortizações			Bruto	Liquido	Bruta	Liquida
												Do exercicio	Acumuladas	Total				
(1)			(2)	(3)	(4)	(5)	(6)	(7)	(8=5+6+7)	(9)	(10)	(11)	(12)	(13=9+10+11)	(14=3+8-9-10)	(15=14-12)	(16=14-3)	(17=15-4)
107	01	16	EQUIPAMENTO DE CONFORTO, HIGIENE E DE UTILIZACAO COMUM , MOBILIÁRIO E EQUIPAMENTO COMUM(EXCLUÍ MIBILIÁRIO DE ESCRI.) , ESTANTES	6.246,61	4.767,94							681,13	2.159,80	681,13	6.246,61	4.086,81		-681,13
107	01	19	EQUIPAMENTO DE CONFORTO, HIGIENE E DE UTILIZACAO COMUM , MOBILIÁRIO E EQUIPAMENTO COMUM(EXCLUÍ MIBILIÁRIO DE ESCRI.) , MAPLES	1.154,56	1.010,23							144,33	288,66	144,33	1.154,56	865,90		-144,33
107	01	20	EQUIPAMENTO DE CONFORTO, HIGIENE E DE UTILIZACAO COMUM , MOBILIÁRIO E EQUIPAMENTO COMUM(EXCLUÍ MIBILIÁRIO DE ESCRI.) , MESAS	12.898,64	6.361,35	3.831,32			3.831,32			4.884,26	11.421,55	4.884,26	16.729,96	5.308,41	3.831,32	-1.052,94
107	01	21	EQUIPAMENTO DE CONFORTO, HIGIENE E DE UTILIZACAO COMUM , MOBILIÁRIO E EQUIPAMENTO COMUM(EXCLUÍ MIBILIÁRIO DE ESCRI.) , PAPELEIRAS	1.441,89									1.441,89		1.441,89			
107	01	22	EQUIPAMENTO DE CONFORTO, HIGIENE E DE UTILIZACAO COMUM , MOBILIÁRIO E EQUIPAMENTO COMUM(EXCLUÍ MIBILIÁRIO DE ESCRI.) , PRATELEIRAS	87,44									87,44		87,44			
107	01	23	EQUIPAMENTO DE CONFORTO, HIGIENE E DE UTILIZACAO COMUM , MOBILIÁRIO E EQUIPAMENTO COMUM(EXCLUÍ MIBILIÁRIO DE ESCRI.) , SECRETÁRIAS	277,53									277,53		277,53			
107	01	24	EQUIPAMENTO DE CONFORTO, HIGIENE E DE UTILIZACAO COMUM , MOBILIÁRIO E EQUIPAMENTO COMUM(EXCLUÍ MIBILIÁRIO DE ESCRI.) , SOFÁS	7.777,84	420,31					975,97		210,16	5.591,72	1.186,13	6.801,87	210,15	-975,97	-210,16
107	01	26	EQUIPAMENTO DE CONFORTO, HIGIENE E DE UTILIZACAO COMUM , MOBILIÁRIO E EQUIPAMENTO COMUM(EXCLUÍ MIBILIÁRIO DE ESCRI.) , VITRINAS	716,43	268,66							89,55	537,32	89,55	716,43	179,11		-89,55
107	01	99	EQUIPAMENTO DE CONFORTO, HIGIENE E DE UTILIZACAO COMUM , MOBILIÁRIO E EQUIPAMENTO COMUM(EXCLUÍ MIBILIÁRIO DE ESCRI.) , OUTRO MOBILIÁRIO E EQUIPAMENTO	8.516,83	531,85					1.072,10			7.444,73	1.072,10	7.444,73		-1.072,10	-531,85
107	02	05	EQUIPAMENTO DE CONFORTO, HIGIENE E DE UTILIZACAO COMUM , ARTIGOS E UTENSILIOS DE DECORAÇÃO E CONFORTO , CASTIÇAIS	4.823,89	1.205,97							602,99	4.220,91	602,99	4.823,89	602,98		-602,99
107	02	10	EQUIPAMENTO DE CONFORTO, HIGIENE E DE UTILIZACAO COMUM , ARTIGOS E UTENSILIOS DE DECORAÇÃO E CONFORTO , FRONHAS	7,45									7,45		7,45			
107	02	16	EQUIPAMENTO DE CONFORTO, HIGIENE E DE UTILIZACAO COMUM , ARTIGOS E UTENSILIOS DE DECORAÇÃO E CONFORTO , REPOSTEIROS, TOLDOS, ESTORES,CORTINAS E CORTINADOS	901,00									901,00		901,00			
Total				314.116,99	91.646,35	23.145,64			23.145,64	2.582,17		33.518,76	253.939,08	36.100,93	334.680,46	80.741,38	20.563,47	-10.904,97

ENTIDADE

M.T.M.

Data de Emissão : 2018/03/06

MAPA SÍNTESE DOS BENS INVENTARIADOS

CONTA IMOBILIZADO : 42.3.9

- OUTROS

Ano : 2017

Página: 32

Classificador Geral				Patrimonio inicial		Acrescimos Patrimoniais				Diminuições Patrimoniais			Patrimonio Final		Variação Patrimonial			
Cl.	Tipo	Bem	Designacao	Bruto	Liquido	Aquisições	Reavaliações e outras alterações	Grandes reparações ou beneficiações	Total	Abates	Desvalorizações	Amortizações			Bruto	Liquido	Bruta	Liquida
												Do exercicio	Acumuladas	Total				
(1)			(2)	(3)	(4)	(5)	(6)	(7)	(8=5+6+7)	(9)	(10)	(11)	(12)	(13=9+10+11)	(14=3+8-9-10)	(15=14-12)	(16=14-3)	(17=15-4)
107	02	18	EQUIPAMENTO DE CONFORTO, HIGIENE E DE UTILIZACAO COMUM , ARTIGOS E UTENSILIOS DE DECORAÇÃO E CONFORTO , TOALHAS	16,87									16,87		16,87			
107	02	99	EQUIPAMENTO DE CONFORTO, HIGIENE E DE UTILIZACAO COMUM , ARTIGOS E UTENSILIOS DE DECORAÇÃO E CONFORTO , OUTROS ARTIGOS E UTENSILIOS	708,84	256,57					311,55		42,76	183,48	354,31	397,29	213,81	-311,55	-42,76
107	03	06	EQUIPAMENTO DE CONFORTO, HIGIENE E DE UTILIZACAO COMUM , EQUIPAMENTO E DISPOSITIVOS DE ILUMINAÇÃO(INCLUIDISP.DE ILUM) , PROJECTORES E ILUMINADORES	1.927,40	963,70							240,93	1.204,63	240,93	1.927,40	722,77		-240,93
107	04		EQUIPAMENTO DE CONFORTO, HIGIENE E DE UTILIZACAO COMUM , EQUIP. DE AR CONDICIONADO E DE CIRCULAÇÃO DE AR ,	219,74									219,74		219,74			
107	04	01	EQUIPAMENTO DE CONFORTO, HIGIENE E DE UTILIZACAO COMUM , EQUIP. DE AR CONDICIONADO E DE CIRCULAÇÃO DE AR , APARELHOS DE AR CONDICIONADO	19.084,91	4.596,52							1.117,11	15.605,50	1.117,11	19.084,91	3.479,41		-1.117,11
107	04	07	EQUIPAMENTO DE CONFORTO, HIGIENE E DE UTILIZACAO COMUM , EQUIP. DE AR CONDICIONADO E DE CIRCULAÇÃO DE AR , EXAUSTORES	4.810,26									4.810,26		4.810,26			
107	04	11	EQUIPAMENTO DE CONFORTO, HIGIENE E DE UTILIZACAO COMUM , EQUIP. DE AR CONDICIONADO E DE CIRCULAÇÃO DE AR , SECADORES	782,40	97,80							97,80	782,40	97,80	782,40			-97,80
107	04	14	EQUIPAMENTO DE CONFORTO, HIGIENE E DE UTILIZACAO COMUM , EQUIP. DE AR CONDICIONADO E DE CIRCULAÇÃO DE AR , VENTILADORES	24,83									24,83		24,83			
107	04	15	EQUIPAMENTO DE CONFORTO, HIGIENE E DE UTILIZACAO COMUM , EQUIP. DE AR CONDICIONADO E DE CIRCULAÇÃO DE AR , VENTONHAS	37,50									37,50		37,50			
107	04	99	EQUIPAMENTO DE CONFORTO, HIGIENE E DE UTILIZACAO COMUM , EQUIP. DE AR CONDICIONADO E DE CIRCULAÇÃO DE AR , OUTRO EQUIPAMENTO E MATERIAL DE USO ESPECIFICO	7.350,73	878,27	176,86			176,86			616,00	7.088,46	616,00	7.527,59	439,13	176,86	-439,14
107	05	01	EQUIPAMENTO DE CONFORTO, HIGIENE E DE UTILIZACAO COMUM , EQUIP. DE AQUECIMENTO DE AMBIENTE E AQUECEDORES DE ÁGUA DOM. , ALIMENTADORES	1.648,70									1.648,70		1.648,70			
107	05	02	EQUIPAMENTO DE CONFORTO, HIGIENE E DE UTILIZACAO COMUM , EQUIP. DE AQUECIMENTO DE AMBIENTE E AQUECEDORES DE ÁGUA DOM. , AQUECEDORES	928,18									928,18		928,18			
Total				351.657,35	98.439,21	23.322,50			23.322,50	2.893,72		35.633,36	286.489,63	38.527,08	372.086,13	85.596,50	20.428,78	-12.842,71

ENTIDADE

M.T.M.

MAPA SÍNTESE DOS BENS INVENTARIADOS

Ano : 2017

Página: 33

CONTA IMOBILIZADO : 42.3.9

- OUTROS

Data de Emissão : 2018/03/06

Classificador Geral				Patrimonio inicial		Acréscimos Patrimoniais				Diminuições Patrimoniais				Patrimonio Final		Variação Patrimonial		
Cl.	Tipo	Bem	Designacao	Bruto	Liquido	Aquisições	Reavaliações e outras alterações	Grandes reparações ou beneficiações	Total	Abates	Desvalorizações	Amortizações			Bruto	Liquido	Bruta	Liquida
												Do exercicio	Acumuladas	Total				
(1)	(2)	(3)	(4)	(5)	(6)	(7)	(8=5+6+7)	(9)	(10)	(11)	(12)	(13=9+10+11)	(14=3+8-9-10)	(15=14-12)	(16=14-3)	(17=15-4)		
107	05	03	EQUIPAMENTO DE CONFORTO, HIGIENE E DE UTILIZACAO COMUM , EQUIP. DE AQUECIMENTO DE AMBIENTE E AQUECEDORES DE ÁGUA DOM. , CALDEIRAS	298,16								298,16			298,16			
107	05	13	EQUIPAMENTO DE CONFORTO, HIGIENE E DE UTILIZACAO COMUM , EQUIP. DE AQUECIMENTO DE AMBIENTE E AQUECEDORES DE ÁGUA DOM. , PAINÉIS SOLARES	9.949,14	7.106,54							710,65	3.553,25	710,65	9.949,14	6.395,89	-710,65	
107	05	14	EQUIPAMENTO DE CONFORTO, HIGIENE E DE UTILIZACAO COMUM , EQUIP. DE AQUECIMENTO DE AMBIENTE E AQUECEDORES DE ÁGUA DOM. , RADIADORES	1.664,47									1.664,47		1.664,47			
107	05	99	EQUIPAMENTO DE CONFORTO, HIGIENE E DE UTILIZACAO COMUM , EQUIP. DE AQUECIMENTO DE AMBIENTE E AQUECEDORES DE ÁGUA DOM. , OUTRO EQUIPAMENTO DE USO ESPECIFICO	1.133,23									1.133,23		1.133,23			
107	06	02	EQUIPAMENTO DE CONFORTO, HIGIENE E DE UTILIZACAO COMUM , EQUIPAMENTO DE COZINHA , EQUIPAMENTO FRIGORÍFICO E DE REFRIGERAÇÃO	6.576,26	290,93							290,93	6.576,26	290,93	6.576,26		-290,93	
107	06	03	EQUIPAMENTO DE CONFORTO, HIGIENE E DE UTILIZACAO COMUM , EQUIPAMENTO DE COZINHA , EQUIPAMENTO PARA PREPARAÇÃO E FORNECIMENTO DE ALIMENTOS	4.519,61	478,13							478,13	4.519,61	478,13	4.519,61		-478,13	
107	06	04	EQUIPAMENTO DE CONFORTO, HIGIENE E DE UTILIZACAO COMUM , EQUIPAMENTO DE COZINHA , MÁQUINAS E APARELHOS DE COZINHA	15.808,55	1.137,17							568,60	15.239,98	568,60	15.808,55	568,57	-568,60	
107	06	05	EQUIPAMENTO DE CONFORTO, HIGIENE E DE UTILIZACAO COMUM , EQUIPAMENTO DE COZINHA , MOBILIÁRIO DE COZINHA	11.850,39		39,13			39,13			39,13	11.889,52	39,13	11.889,52		39,13	
107	06	06	EQUIPAMENTO DE CONFORTO, HIGIENE E DE UTILIZACAO COMUM , EQUIPAMENTO DE COZINHA , TALHERES E UTENSÍLIOS DE COZINHA	209,87									209,87		209,87			
107	06	99	EQUIPAMENTO DE CONFORTO, HIGIENE E DE UTILIZACAO COMUM , EQUIPAMENTO DE COZINHA , OUTRO MATERIAL, APARELHOS E UTENSÍLIOS DE USO ESPECIFICO	116,55		1.277,38			1.277,38			953,43	1.069,98	953,43	1.393,93	323,95	1.277,38	
107	07	01	EQUIPAMENTO DE CONFORTO, HIGIENE E DE UTILIZACAO COMUM , EQUIPAMENTO DE TRATAMENTO DE ROUPA , FERROS DE ENGOMAR	15,00									15,00		15,00			
107	07	04	EQUIPAMENTO DE CONFORTO, HIGIENE E DE UTILIZACAO COMUM , EQUIPAMENTO DE TRATAMENTO DE ROUPA , MÁQUINAS DE LAVAR ROUPA	214,26									214,26		214,26			
Total				404.012,84	107.451,98	24.639,01			24.639,01	2.893,72		38.674,23	332.873,22	41.567,95	425.758,13	92.884,91	21.745,29	-14.567,07

ENTIDADE

M.T.M.

MAPA SÍNTESE DOS BENS INVENTARIADOS

Ano : 2017

Página: 34

CONTA IMOBILIZADO : 42.3.9

- OUTROS

Data de Emissão : 2018/03/06

Classificador Geral			Patrimonio inicial		Acréscimos Patrimoniais				Diminuições Patrimoniais				Patrimonio Final		Variação Patrimonial			
Cl.	Tipo	Bem	Designação	Bruto	Líquido	Aquisições	Reavaliações e outras alterações	Grandes reparações ou beneficiações	Total	Abates	Desvalorizações	Amortizações			Bruto	Líquido	Bruta	Líquida
												Do exercício	Acumuladas	Total				
(1)			(2)	(3)	(4)	(5)	(6)	(7)	(8=5+6+7)	(9)	(10)	(11)	(12)	(13=9+10+11)	(14=3+8-9-10)	(15=14-12)	(16=14-3)	(17=15-4)
107	07	06	EQUIPAMENTO DE CONFORTO, HIGIENE E DE UTILIZACAO COMUM , EQUIPAMENTO DE TRATAMENTO DE ROUPA , TÁBUAS DE ENGOMAR	11,76									11,76		11,76			
107	08	01	EQUIPAMENTO DE CONFORTO, HIGIENE E DE UTILIZACAO COMUM , EQUIPAMENTO DE LIMPEZA , ASPIRADORES	3.109,79									3.109,79		3.109,79			
107	08	02	EQUIPAMENTO DE CONFORTO, HIGIENE E DE UTILIZACAO COMUM , EQUIPAMENTO DE LIMPEZA , BALDES	27,60									27,60		27,60			
107	08	99	EQUIPAMENTO DE CONFORTO, HIGIENE E DE UTILIZACAO COMUM , EQUIPAMENTO DE LIMPEZA , OUTROS APARELHOS E EUTENSÍLIOS DE USO ESPECÍFICO	1.050,63	144,90							144,90	1.050,63	144,90	1.050,63			-144,90
107	09	05	EQUIPAMENTO DE CONFORTO, HIGIENE E DE UTILIZACAO COMUM , EQUIPAMENTO SANITÁRIO , LAVATÓRIOS	907,41									907,41		907,41			
107	09	99	EQUIPAMENTO DE CONFORTO, HIGIENE E DE UTILIZACAO COMUM , EQUIPAMENTO SANITÁRIO , OUTRE MATERIAL DE USO ESPECIFICO	312,75									312,75		312,75			
108	01	01	EQUIPAMENTO DE TRANSPORTE (EXCLUI VEICULOS AUTOMOVEIS) , MATERIAL ROLANTE OU DE TRANSPORTE , ATRELADOS	16.782,99									16.782,99		16.782,99			
108	01	03	EQUIPAMENTO DE TRANSPORTE (EXCLUI VEICULOS AUTOMOVEIS) , MATERIAL ROLANTE OU DE TRANSPORTE , PLATAFORMAS	399,25									399,25		399,25			
108	01	99	EQUIPAMENTO DE TRANSPORTE (EXCLUI VEICULOS AUTOMOVEIS) , MATERIAL ROLANTE OU DE TRANSPORTE , OUTRO MATERIAL E EQUIPAMENTO DE TRANSPORTES	188,18									188,18		188,18			
108	02	01	EQUIPAMENTO DE TRANSPORTE (EXCLUI VEICULOS AUTOMOVEIS) , EQUIPAMENTO PARA ACONDICIONAMENTO OU EMBALAGEM , CONTENTORES, TAMBORES E OUTRAS EMBALAGENS	92,13									92,13		92,13			
108	02	99	EQUIPAMENTO DE TRANSPORTE (EXCLUI VEICULOS AUTOMOVEIS) , EQUIPAMENTO PARA ACONDICIONAMENTO OU EMBALAGEM , OUTRAS MÁQUINAS E EQUIPAMENTO DE USO ESPECIFICO	781,93	670,23							111,71	223,41	111,71	781,93	558,52		-111,71
109	01	05	EQUIPAMENTO PARA AGRICULTURA E JARDINAGEM , MÁQUINAS E EQUIPAMENTOS PARA PREPARAÇÃO DO SOLO E COLHEITAS , DESCASCADORES	2.703,52	1.158,64							386,21	1.931,09	386,21	2.703,52	772,43		-386,21
109	01	99	EQUIPAMENTO PARA AGRICULTURA E JARDINAGEM , MÁQUINAS E EQUIPAMENTOS PARA PREPARAÇÃO DO SOLO E COLHEITAS , OUTRAS MÁQUINAS E EQUIPAMENTO DE USO ESPECIFICO	760,25	176,59							44,15	627,81	44,15	760,25	132,44		-44,15
Total				431.141,03	109.602,34	24.639,01			24.639,01	2.893,72		39.361,20	358.538,02	42.254,92	452.886,32	94.348,30	21.745,29	-15.254,04

ENTIDADE

M.T.M.

MAPA SÍNTESE DOS BENS INVENTARIADOS

Ano : 2017

Pagina: 35

CONTA IMOBILIZADO : 42.3.9

- OUTROS

Data de Emissão : 2018/03/06

Classificador Geral				Patrimonio inicial		Acréscimos Patrimoniais				Diminuições Patrimoniais				Patrimonio Final		Variação Patrimonial		
Cl.	Tipo	Bem	Designacao	Bruto	Liquido	Aquisições	Reavaliações e outras alterações	Grandes reparações ou beneficiações	Total	Abates	Desvalorizações	Amortizações			Bruto	Liquido	Bruta	Líquida
												Do exercicio	Acumuladas	Total				
(1)			(2)	(3)	(4)	(5)	(6)	(7)	(8=5+6+7)	(9)	(10)	(11)	(12)	(13=9+10+11)	(14=3+8-9-10)	(15=14-12)	(16=14-3)	(17=15-4)
109	02	04	EQUIPAMENTO PARA AGRICULTURA E JARDINAGEM , EQUIPAMENTO PARA DEFESA CONTRA AS EPIZOOTIAS, DOENÇAS E FRIO , ELECTROCUTORES DE INSECTOS	474,05									474,05		474,05			
109	02	07	EQUIPAMENTO PARA AGRICULTURA E JARDINAGEM , EQUIPAMENTO PARA DEFESA CONTRA AS EPIZOOTIAS, DOENÇAS E FRIO , PULVERIZADORES	635,34									635,34		635,34			
109	03	03	EQUIPAMENTO PARA AGRICULTURA E JARDINAGEM , UTENSÍLIOS E FERRAMENTAS PARA JARDINAGEM , CORTADORES	5.945,37	847,80							847,80	5.945,37	847,80	5.945,37			-847,80
109	03	04	EQUIPAMENTO PARA AGRICULTURA E JARDINAGEM , UTENSÍLIOS E FERRAMENTAS PARA JARDINAGEM , SGADEIRAS DE RELVA															
109	03	99	EQUIPAMENTO PARA AGRICULTURA E JARDINAGEM , UTENSÍLIOS E FERRAMENTAS PARA JARDINAGEM , OUTROS	1.119,52	253,97							63,49	929,04	63,49	1.119,52	190,48		-63,49
110	03	02	EQUIPAMENTO E MATERIAL PARA A INDUSTRIA , EQUIPAMENTO PARA PURIFICAÇÃO DE ÁGUA , APARELHOS DE MEDIDA E CONTROLO	853,98									853,98		853,98			
110	04	06	EQUIPAMENTO E MATERIAL PARA A INDUSTRIA , CONSTRUÇÕES DE PRÉ-FABRICADOS E EQUIPAMENTO PARA CONST.CIVIL , DE OFICINAS DE CARPINTARIA	3.506,69	584,44							584,44	3.506,69	584,44	3.506,69			-584,44
110	04	99	EQUIPAMENTO E MATERIAL PARA A INDUSTRIA , CONSTRUÇÕES DE PRÉ-FABRICADOS E EQUIPAMENTO PARA CONST.CIVIL , OUTROS EQUIPAMENTOS E MATERIAIS UTILIZADOS EM CONSTRUÇÃO CIV	529,90		1.276,75			1.276,75			255,35	785,25	255,35	1.806,65	1.021,40	1.276,75	1.021,40
110	15	01	EQUIPAMENTO E MATERIAL PARA A INDUSTRIA , EQUIPAMENTO PARA TRABALHAR MADEIRA , BERBEQUINS	187,00									187,00		187,00			
110	15	09	EQUIPAMENTO E MATERIAL PARA A INDUSTRIA , EQUIPAMENTO PARA TRABALHAR MADEIRA , REBARBADORAS	162,38									162,38		162,38			
110	15	10	EQUIPAMENTO E MATERIAL PARA A INDUSTRIA , EQUIPAMENTO PARA TRABALHAR MADEIRA , SERRAS E TORNOS MACÂNICOS	743,54									743,54		743,54			
110	16	02	EQUIPAMENTO E MATERIAL PARA A INDUSTRIA , EQUIPAMENTO PARA TRABALHAR METAIS , EQUIPAMENTO DE SOLDADURA	516,51									516,51		516,51			
110	25	04	EQUIPAMENTO E MATERIAL PARA A INDUSTRIA , BOMBAS E COMPRESSORES , COMPRESSORES	14.649,78									14.649,78		14.649,78			
111	02	02	EQUIPAMENTO DE OFICINA, FERRAMENTAS E UTENSÍLIOS , FERRAMENTAS E MÁQUINAS-FERRAMENTAS , MÁQUINAS-FERRAMENTAS LIGETRAS	537,63									537,63		537,63			
Total -----				461.002,72	111.288,55	25.915,76			25.915,76	2.893,72		41.112,28	388.464,58	44.006,00	484.024,76	95.560,18	23.022,04	-15.728,37

ENTIDADE

M.T.M.

MAPA SÍNTESE DOS BENS INVENTARIADOS

Ano : 2017

Página: 36

CONTA IMOBILIZADO : 42.3.9

- OUTROS

Data de Emissão : 2018/03/06

Classificador Geral				Patrimonio inicial		Acréscimos Patrimoniais				Diminuições Patrimoniais				Patrimonio Final		Variação Patrimonial		
Cl.	Tipo	Bem	Designacao	Bruto	Liquido	Aquisições	Reavaliações e outras alterações	Grandes reparações ou beneficiações	Total	Abates	Desvalorizações	Amortizações			Bruto	Liquido	Bruta	Liquida
												Do exercicio	Acumuladas	Total				
(1)			(2)	(3)	(4)	(5)	(6)	(7)	(8=5+6+7)	(9)	(10)	(11)	(12)	(13=9+10+11)	(14=3+8-9-10)	(15=14-12)	(16=14-3)	(17=15-4)
112	01	03	EQUIPAMENTO SINALIZACAO, ALARME, INCENCIOS E SEGURANCA. , EQUIPAMENTO DE COMBATE A INCÊNDIOS , EXTINTORES	1.514,50									1.514,50		1.514,50			
112	01	99	EQUIPAMENTO SINALIZACAO, ALARME, INCENCIOS E SEGURANCA. , EQUIPAMENTO DE COMBATE A INCÊNDIOS , OUTRO EQUIPAMENTO DE UTILIZAÇÃO ESPECÍFICA	216,76									216,76		216,76			
112	02	99	EQUIPAMENTO SINALIZACAO, ALARME, INCENCIOS E SEGURANCA. , EQUIPAMENTO DE SEGURANÇA E SAVAMENTO(EXCLUI EQUIP. MARÍTIMO) , OUTRO EQUIPAMENTO DE UTILIZAÇÃO ESPECÍFICA	621,84									621,84		621,84			
112	03	03	EQUIPAMENTO SINALIZACAO, ALARME, INCENCIOS E SEGURANCA. , SISTEMAS DE SINALIZAÇÃO DE ALARME , DISPOSITIVOS DE SINALIZAÇÃO	452,68									452,68		452,68			
112	03	99	EQUIPAMENTO SINALIZACAO, ALARME, INCENCIOS E SEGURANCA. , SISTEMAS DE SINALIZAÇÃO DE ALARME , OUTRO EQUIPAMENTO DE USO ESPECÍFICO	1.566,36	939,82							313,27	939,81	313,27	1.566,36	626,55		-313,27
115	07	99	EQUIPAMENTO E ARMAMENTO DE DEFESA , EQUIPAMENTO DE INSTRUÇÃO DE ARMAMENTO , OUTRO EQUIPAMENTO DE USO ESPECÍFICO	953,10									953,10		953,10			
117	01	02	ABASTECIMENTO PUBLICO E ÁGUAS RESIDUAIS , ABASTECIMENTO PÚBLICO E ÁGUAS RESIDUAIS , BOMBAS DE DOSEAMENTO	1.826,48	454,31							227,16	1.599,33	227,16	1.826,48	227,15		-227,16
117	01	03	ABASTECIMENTO PUBLICO E ÁGUAS RESIDUAIS , ABASTECIMENTO PÚBLICO E ÁGUAS RESIDUAIS , BOMBAS DE RECIRCULAÇÃO E ELEVÇÃO	14.242,05	2.871,67							2.688,66	14.059,04	2.688,66	14.242,05	183,01		-2.688,66
117	01	99	ABASTECIMENTO PUBLICO E ÁGUAS RESIDUAIS , ABASTECIMENTO PÚBLICO E ÁGUAS RESIDUAIS , OUTRO EQUIPAMENTO DE USO ESPECÍFICO	17.711,88	4.102,06							683,68	14.293,50	683,68	17.711,88	3.418,38		-683,68
117	02	01	ABASTECIMENTO PUBLICO E ÁGUAS RESIDUAIS , EQUIPAMENTO PARA OS SISTEMAS DE DESINFECÇÃO , BOMBAS DOSEADORAS DE HIPOCLORITO DE SÓDIO	9.733,76				786,33	786,33			112,33	9.846,09	112,33	10.520,09	674,00	786,33	674,00
117	02	99	ABASTECIMENTO PUBLICO E ÁGUAS RESIDUAIS , EQUIPAMENTO PARA OS SISTEMAS DE DESINFECÇÃO , OUTRO EQUIPAMENTO DE USO ESPECÍFICO	971,30	693,78							138,76	416,28	138,76	971,30	555,02		-138,76
117	05	01	ABASTECIMENTO PUBLICO E ÁGUAS RESIDUAIS , EQUIPAMENTO DE VALORIZAÇÃO MULTIMATERIAL , CONTENTORES	2.606,29	1.781,25							186,17	1.011,21	186,17	2.606,29	1.595,08		-186,17
117	07	99	ABASTECIMENTO PUBLICO E ÁGUAS RESIDUAIS , EQUIPAMENTO DE TRATAMENTO DE EFLUENTES , OUTRO EQUIPAMENTO DE USO ESPECÍFICO			21.666,12			21.666,12			2.708,27	2.708,27	2.708,27	21.666,12	18.957,85	21.666,12	18.957,85
Total				513.419,72	122.131,44	47.581,88		786,33	48.368,21	2.893,72		48.170,58	437.096,99	51.064,30	558.894,21	121.797,22	45.474,49	-334,22

ENTIDADE

M.T.M.

MAPA SÍNTESE DOS BENS INVENTARIADOS

Ano : 2017

Página: 37

CONTA IMOBILIZADO : 42.3.9

- OUTROS

Data de Emissão : 2018/03/06

Classificador Geral				Patrimonio inicial		Acréscimos Patrimoniais				Diminuições Patrimoniais				Patrimonio Final		Variação Patrimonial		
Cl.	Tipo	Bem	Designacao	Bruto	Liquido	Aquisições	Reavaliações e outras alterações	Grandes reparações ou beneficiações	Total	Abates	Desvalorizações	Amortizações			Bruto	Liquido	Bruta	Liquida
												Do exercicio	Acumuladas	Total				
(1)	(2)			(3)	(4)	(5)	(6)	(7)	(8=5+6+7)	(9)	(10)	(11)	(12)	(13=9+10+11)	(14=3+8-9-10)	(15=14-12)	(16=14-3)	(17=15-4)
118	05	04	OUTROS BENS , EQUIPAMENTO PUBLICITÁRIO , PLACAS DE IDENTIFICAÇÃO	4.405,48	2.480,36	1.918,17			1.918,17			594,13	2.519,25	594,13	6.323,65	3.804,40	1.918,17	1.324,04
118	05	06	OUTROS BENS , EQUIPAMENTO PUBLICITÁRIO , EXPOSITORES	3.527,32	1.763,65							251,95	2.015,62	251,95	3.527,32	1.511,70		-251,95
118	05	99	OUTROS BENS , EQUIPAMENTO PUBLICITÁRIO , OUTRO EQUIPAMENTO DE USO ESPECÍFICO	4.752,25									4.752,25		4.752,25			
118	07	99	OUTROS BENS , MÁQUINAS, APARELHOS E FERRAMENTAS , MÁQUINAS E APARELHOS NÃO ESPECIFICADOS	1.905,59	1.378,64							196,95	723,90	196,95	1.905,59	1.181,69		-196,95
202	02	03	CASÓLEO , MISTOS , DE 2001 ATÉ 3000	34.264,83	20.558,91							3.426,49	17.132,41	3.426,49	34.264,83	17.132,42		-3.426,49
301	08	08	IMOVEIS URBANOS COM FINALIDADE OPERATIVA (DOMINIO PRIVADO) , COM FINALIDADE SOCIO-CULTURAL , IMOVEIS SITUADOS EM ZONA DE PROTECÇÃO	17.619,13	16.517,93							220,24	1.321,44	220,24	17.619,13	16.297,69		-220,24
401	04	03	IMOVEIS URBANOS COM FINALIDADE OPERATIVA (DOMINIO PUBLICO) , CONSTRUÇÕES DIVERSAS , PISCINAS	28.000,00	16.800,00							1.400,00	12.600,00	1.400,00	28.000,00	15.400,00		-1.400,00
Total				607.894,32	181.630,93	49.500,05		786,33	50.286,38	2.893,72		54.260,34	478.161,86	57.154,06	655.286,98	177.125,12	47.392,66	-4.505,81

ENTIDADE

M.T.M.

MAPA SÍNTESE DOS BENS INVENTARIADOS

Ano : 2017

Página: 37

CONTA IMOBILIZADO : 42.4

- Equipamento de transporte

Data de Emissão : 2018/03/06

Classificador Geral				Patrimonio inicial		Acréscimos Patrimoniais				Diminuições Patrimoniais				Patrimonio Final		Variação Patrimonial		
Cl.	Tipo	Bem	Designacao	Bruto	Liquido	Aquisições	Reavaliações e outras alterações	Grandes reparações ou beneficiações	Total	Abates	Desvalorizações	Amortizações			Bruto	Liquido	Bruta	Liquida
												Do exercicio	Acumuladas	Total				
(1)	(2)			(3)	(4)	(5)	(6)	(7)	(8=5+6+7)	(9)	(10)	(11)	(12)	(13=9+10+11)	(14=3+8-9-10)	(15=14-12)	(16=14-3)	(17=15-4)
108	01	01	EQUIPAMENTO DE TRANSPORTE (EXCLUI VEICULOS AUTOMOVEIS) , MATERIAL ROLANTE OU DE TRANSPORTE , ATRELADOS															
108	01	0199	EQUIPAMENTO DE TRANSPORTE (EXCLUI VEICULOS AUTOMOVEIS) , MATERIAL ROLANTE OU DE TRANSPORTE , ATRELADOS - MAQ/VIATURAS	3.198,00	1.599,00							533,00	2.132,00	533,00	3.198,00	1.066,00		-533,00
108	01	0399	EQUIPAMENTO DE TRANSPORTE (EXCLUI VEICULOS AUTOMOVEIS) , MATERIAL ROLANTE OU DE TRANSPORTE , PLATAFORMAS - MAQ/VIATURAS	3.206,00	1.832,00							458,00	1.832,00	458,00	3.206,00	1.374,00		-458,00
201	01	01	GASOLINA , LTGEIROS DE PASSAGEIROS , ATÉ 1000 DE CILINDRADA	18.491,14									18.491,14		18.491,14			
Total				24.895,14	3.431,00							991,00	22.455,14	991,00	24.895,14	2.440,00		-991,00

ENTIDADE

M.T.M.

Data de Emissão : 2018/03/06

MAPA SÍNTESE DOS BENS INVENTARIADOS

CONTA IMOBILIZADO : 42.4

- Equipamento de transporte

Ano : 2017

Pagina: 38

Classificador Geral				Patrimonio inicial		Acrescimos Patrimoniais				Diminuições Patrimoniais			Patrimonio Final		Variação Patrimonial			
Cl.	Tipo	Bem	Designacao	Bruto	Liquido	Aquisições	Reavaliações e outras alterações	Grandes reparações ou beneficiações	Total	Abates	Desvalorizações	Amortizações			Bruto	Liquido	Bruta	Liquida
												Do exercicio	Acumuladas	Total				
(1)	(2)			(3)	(4)	(5)	(6)	(7)	(8=5+6+7)	(9)	(10)	(11)	(12)	(13=9+10+11)	(14=3+8-9-10)	(15=14-12)	(16=14-3)	(17=15-4)
201	01	02	GASOLINA, LIGEIRO DE PASSAGEIROS, MAIS DE 1000 ATÉ 1300															
202	01	01	GASÓLEO, LIGEIRO DE PASSAGEIROS, ATÉ 1500 DE CILINDRADA	6.999,93	4.374,96							874,99	3.499,96	874,99	6.999,93	3.499,97		-874,99
202	01	02	GASÓLEO, LIGEIRO DE PASSAGEIROS, MAIS DE 1500 ATÉ 2000	250.639,82	16.962,11			339,38	339,38			6.343,74	240.021,45	6.343,74	250.979,20	10.957,75	339,38	-6.004,36
202	01	03	GASÓLEO, LIGEIRO DE PASSAGEIROS, DE 2001 ATÉ 3000	30.947,94	14.357,70			1.563,86	1.563,86			6.152,29	22.742,53	6.152,29	32.511,80	9.769,27	1.563,86	-4.588,43
202	02	03	GASÓLEO, MISTOS, DE 2001 ATÉ 3000	69.240,64	2.400,00			855,24	855,24			3.255,24	70.095,88	3.255,24	70.095,88		855,24	-2.400,00
202	02	04	GASÓLEO, MISTOS, MAIS DE 3000	283.994,81	11.869,76							2.967,44	275.092,49	2.967,44	283.994,81	8.902,32		-2.967,44
202	04	03	GASÓLEO, PESADOS DE PASSAGEIROS, DE 2001 ATÉ 3000															
202	04	04	GASÓLEO, PESADOS DE PASSAGEIROS, MAIS DE 3000	190.328,00	847,34							847,34	190.328,00	847,34	190.328,00			-847,34
202	09	01	GASÓLEO, TRACTORES, AGRÍCOLAS	147.767,60	54.081,09			4.238,52	4.238,52			8.665,55	102.352,06	8.665,55	152.005,12	49.654,06	4.238,52	-4.427,03
202	09	02	GASÓLEO, TRACTORES, OUTROS	14.190,24	3.843,00							3.843,00	14.190,24	3.843,00	14.190,24			-3.843,00
Total				1.019.004,12	112.166,96			6.997,00	6.997,00			33.940,59	940.777,75	33.940,59	1.026.001,12	85.223,37	6.997,00	-26.943,59

ENTIDADE

M.T.M.

Data de Emissão : 2018/03/06

MAPA SÍNTESE DOS BENS INVENTARIADOS

CONTA IMOBILIZADO : 42.5

- Ferramentas e utensilios

Ano : 2017

Pagina: 38

Classificador Geral				Patrimonio inicial		Acrescimos Patrimoniais				Diminuições Patrimoniais			Patrimonio Final		Variação Patrimonial			
Cl.	Tipo	Bem	Designacao	Bruto	Liquido	Aquisições	Reavaliações e outras alterações	Grandes reparações ou beneficiações	Total	Abates	Desvalorizações	Amortizações			Bruto	Liquido	Bruta	Liquida
												Do exercicio	Acumuladas	Total				
(1)	(2)			(3)	(4)	(5)	(6)	(7)	(8=5+6+7)	(9)	(10)	(11)	(12)	(13=9+10+11)	(14=3+8-9-10)	(15=14-12)	(16=14-3)	(17=15-4)
103	01	05	EQUIPAMENTO E MATERIAL DE ESCRITORIO E DE REPROGRAFIA, MOBILIARIO, Cadeiras	305,11									305,11		305,11			
103	02	01	EQUIPAMENTO E MATERIAL DE ESCRITORIO E DE REPROGRAFIA, MAQUINAS DE ESCRITORIO, AGRAFADORES	29,00									29,00		29,00			
103	02	04	EQUIPAMENTO E MATERIAL DE ESCRITORIO E DE REPROGRAFIA, MAQUINAS DE ESCRITORIO, DE CALCULAR	733,47						50,00			683,47	50,00	683,47			-50,00
103	02	05	EQUIPAMENTO E MATERIAL DE ESCRITORIO E DE REPROGRAFIA, MAQUINAS DE ESCRITORIO, DE CONTABILIDADE			23,04			23,04			23,04	23,04	23,04	23,04			23,04
Total				1.067,58		23,04			23,04	50,00		23,04	1.040,62	73,04	1.040,62			-26,96

ENTIDADE

M.T.M.

MAPA SÍNTESE DOS BENS INVENTARIADOS

Ano : 2017

Página: 39

CONTA IMOBILIZADO : 42.5

- Ferramentas e utensílios

Data de Emissão : 2018/03/06

Classificador Geral				Patrimonio inicial		Acrescimos Patrimoniais				Diminuições Patrimoniais			Patrimonio Final		Variação Patrimonial			
Cl.	Tipo	Bem	Designacao	Bruto	Liquido	Aquisições	Reavaliações e outras alterações	Grandes reparações ou beneficiações	Total	Abates	Desvalorizações	Amortizações			Bruto	Liquido	Bruta	Liquida
												Do exercicio	Acumuladas	Total				
(1)			(2)	(3)	(4)	(5)	(6)	(7)	(8=5+6+7)	(9)	(10)	(11)	(12)	(13=9+10+11)	(14=3+8-9-10)	(15=14-12)	(16=14-3)	(17=15-4)
103	02	06	EQUIPAMENTO E MATERIAL DE ESCRITORIO E DE REPROGRAFIA , MAQUINAS DE ESCRITORIO , DE ESCREVER	50,00									50,00		50,00			
103	02	08	EQUIPAMENTO E MATERIAL DE ESCRITORIO E DE REPROGRAFIA , MAQUINAS DE ESCRITORIO , FURADORES	87,00									87,00		87,00			
103	02	09	EQUIPAMENTO E MATERIAL DE ESCRITORIO E DE REPROGRAFIA , MAQUINAS DE ESCRITORIO , REGISTRADORAS	200,00									200,00		200,00			
103	02	10	EQUIPAMENTO E MATERIAL DE ESCRITORIO E DE REPROGRAFIA , MAQUINAS DE ESCRITORIO , SELOS BRANCOS E SINETAS	70,00									70,00		70,00			
103	02	11	EQUIPAMENTO E MATERIAL DE ESCRITORIO E DE REPROGRAFIA , MAQUINAS DE ESCRITORIO , OUTRAS MAQUINAS E APARELHOS															
103	02	99	EQUIPAMENTO E MATERIAL DE ESCRITORIO E DE REPROGRAFIA , MAQUINAS DE ESCRITORIO , Outro equipamento de material de escritorio	150,00									150,00		150,00			
104	06	26	EQUIPAMENTO PARA INVESTIGACAO, DE MEDIDA E DE UTILIZACAO TEC , INSTRUMENTOS OPTICOS E EQUIPAMENTO FOTOGRAFICO E CINEMATOGRA , TELESCÓPIOS	35.470,36	21.282,20							7.094,06	21.282,22	7.094,06	35.470,36	14.188,14		-7.094,06
104	07	03	EQUIPAMENTO PARA INVESTIGACAO, DE MEDIDA E DE UTILIZACAO TEC , EQUIPAMENTO DE DESENHO, TOPOGRAFIA E CARTOGRAFIA , BÓSSOLAS	10,00									10,00		10,00			
104	07	07	EQUIPAMENTO PARA INVESTIGACAO, DE MEDIDA E DE UTILIZACAO TEC , EQUIPAMENTO DE DESENHO, TOPOGRAFIA E CARTOGRAFIA , CUFRES PARA ARQUIVO DE MAPAS	4.238,35									4.238,35		4.238,35			
104	07	14	EQUIPAMENTO PARA INVESTIGACAO, DE MEDIDA E DE UTILIZACAO TEC , EQUIPAMENTO DE DESENHO, TOPOGRAFIA E CARTOGRAFIA , ESTIRADORES	1.410,98									1.410,98		1.410,98			
104	08	06	EQUIPAMENTO PARA INVESTIGACAO, DE MEDIDA E DE UTILIZACAO TEC , INSTRUMENTOS PARA MEDIDA DO TEMPO , RELÓGIOS	60,00									60,00		60,00			
104	09	01	EQUIPAMENTO PARA INVESTIGACAO, DE MEDIDA E DE UTILIZACAO TEC , INSTRUMENTOS DE PESAGEM , BALANÇAS	75,00		17,98			17,98			17,98	92,98	17,98	92,98		17,98	
106	01	04	EQUIPAMENTO E MATERIAL RECREATIVO, DESPORTIVO, EDUCACAO, CULTU , EQUIPAMENTO RECREATIVO, EDUCACAO FÍSICA E DESPORTO, MOBILIAR. , BALIZAS	250,00									250,00		250,00			
Total				43.139,27	21.282,20	41,02			41,02	50,00		7.135,08	28.942,15	7.185,08	43.130,29	14.188,14	-8,98	-7.094,06

ENTIDADE

M.T.M.

MAPA SÍNTESE DOS BENS INVENTARIADOS

Ano : 2017

Pagina: 40

CONTA IMOBILIZADO : 42.5

- Ferramentas e utensílios

Data de Emissão : 2018/03/06

Cl.	Tipo	Ben	Designacao	Patrimonio inicial		Acréscimos Patrimoniais				Diminuições Patrimoniais			Patrimonio Final		Variação Patrimonial		
				Bruto	Liquido	Aquisições	Reavaliações e outras alterações	Grandes reparações ou beneficiações	Total	Abates	Desvalorizações	Amortizações		Bruto	Liquido	Bruta	Liquida
												Do exercicio	Acumuladas				
(1)	(2)	(3)	(4)	(5)	(6)	(7)	(8=5+6+7)	(9)	(10)	(11)	(12)	(13=9+10+11)	(14=3+8-9-10)	(15=14-12)	(16=14-3)	(17=15-4)	
106	02	03	EQUIPAMENTO E MATERIAL RECREATIVO, DESPORTIVO, EDUCACAO, CULTU , EQUIPAMENTO E DISPOSITIVOS AUXILIARES DE INSTRUÇÃO ESCOLAR , CAIXAS DE SÓLIDOS GEOMÁTRICOS	1.440,00							1.440,00		1.440,00				
106	02	99	EQUIPAMENTO E MATERIAL RECREATIVO, DESPORTIVO, EDUCACAO, CULTU , EQUIPAMENTO E DISPOSITIVOS AUXILIARES DE INSTRUÇÃO ESCOLAR , OUTRO EQUIPAMENTO E UTENSÍLIOS DE USO ESPECÍFICO	62.273,46							62.273,46		62.273,46				
106	03	01	EQUIPAMENTO E MATERIAL RECREATIVO, DESPORTIVO, EDUCACAO, CULTU , EQUIPAMENTO E MATERIAL AUDIO-VISUAL , AMPLIFICADORES	2.339,80	155,66						25,94	2.210,08	25,94	2.339,80	129,72		-25,94
106	03	03	EQUIPAMENTO E MATERIAL RECREATIVO, DESPORTIVO, EDUCACAO, CULTU , EQUIPAMENTO E MATERIAL AUDIO-VISUAL , COLUNAS PARA REPRODUÇÃO DE SOM	750,00							750,00		750,00				
106	03	12	EQUIPAMENTO E MATERIAL RECREATIVO, DESPORTIVO, EDUCACAO, CULTU , EQUIPAMENTO E MATERIAL AUDIO-VISUAL , MISTURADORES	590,00							590,00		590,00				
106	03	17	EQUIPAMENTO E MATERIAL RECREATIVO, DESPORTIVO, EDUCACAO, CULTU , EQUIPAMENTO E MATERIAL AUDIO-VISUAL , SISTEMAS DE VÍDEOCASSETES	690,00							690,00		690,00				
107	03	03	EQUIPAMENTO DE CONFORTO, HIGIENE E DE UTILIZACAO COMUM , EQUIPAMENTO E DISPOSITIVOS DE ILUMINAÇÃO (INCLUIDISP.DE ILUM) , CANDEIROS, GLOBOS, LUSTRES, PRAFONIER	543,29							543,29		543,29				
107	03	04	EQUIPAMENTO DE CONFORTO, HIGIENE E DE UTILIZACAO COMUM , EQUIPAMENTO E DISPOSITIVOS DE ILUMINAÇÃO (INCLUIDISP.DE ILUM) , HOLOFOTES	420,00							420,00		420,00				
107	06	01	EQUIPAMENTO DE CONFORTO, HIGIENE E DE UTILIZACAO COMUM , EQUIPAMENTO DE COZINHA , BAIXELAS			55,22		55,22			55,22	55,22	55,22			55,22	
107	06	04	EQUIPAMENTO DE CONFORTO, HIGIENE E DE UTILIZACAO COMUM , EQUIPAMENTO DE COZINHA , MÁQUINAS E APARELHOS DE COZINHA	698,40	261,90						87,30	523,80	87,30	698,40	174,60		-87,30
107	06	06	EQUIPAMENTO DE CONFORTO, HIGIENE E DE UTILIZACAO COMUM , EQUIPAMENTO DE COZINHA , TALHERES E UTENSÍLIOS DE COZINHA	1.511,34		1.943,65		1.943,65			1.943,65	3.454,99	1.943,65	3.454,99		1.943,65	
107	06	99	EQUIPAMENTO DE CONFORTO, HIGIENE E DE UTILIZACAO COMUM , EQUIPAMENTO DE COZINHA , OUTRO MATERIAL, APARELHOS E UTENSÍLIOS DE USO ESPECÍFICO	80,00							80,00		80,00				
Total				114.475,56	21.699,76	2.039,89		2.039,89	50,00		9.247,19	101.972,99	9.297,19	116.465,45	14.492,46	1.989,89	-7.207,30

ENTIDADE

M.T.M.

MAPA SÍNTESE DOS BENS INVENTARIADOS

Ano : 2017

Pagina: 41

CONTA IMOBILIZADO : 42.5

- Ferramentas e utensílios

Data de Emissão : 2018/03/06

Cl.	Tipo	Bem	Classificador Geral Designacao	Patrimonio inicial		Acrescimos Patrimoniais				Diminuições Patrimoniais			Patrimonio Final		Variação Patrimonial			
				Bruto	Liquido	Aquisições	Reavaliações e outras alterações	Grandes reparações ou beneficiações	Total	Abates	Desvalorizações	Amortizações			Bruto	Liquido	Bruta	Líquida
												Do exercicio	Acumuladas	Total				
(1)	(2)	(3)	(4)	(5)	(6)	(7)	(8=5+6+7)	(9)	(10)	(11)	(12)	(13=9+10+11)	(14=3+8-9-10)	(15=14-12)	(16=14-3)	(17=15-4)		
107	08	05	EQUIPAMENTO DE CONFORTO, HIGIENE E DE UTILIZACAO COMUM , EQUIPAMENTO DE LIMPEZA , TOALHEIROS			39,67		39,67			39,67	39,67	39,67	39,67		39,67		
109	01	07	EQUIPAMENTO PARA AGRICULTURA E JARDINAGEM , MÁQUINAS E EQUIPAMENTOS PARA PREPARAÇÃO DO SOLO E COLHEITAS , POICES	3.544,57	2.215,35					443,07	1.772,29	443,07	3.544,57	1.772,28			-443,07	
109	03	03	EQUIPAMENTO PARA AGRICULTURA E JARDINAGEM , UTENSÍLIOS E FERRAMENTAS PARA JARDINAGEM , CORTADORES	8.519,30	1.354,35					606,70	7.771,65	606,70	8.519,30	747,65			-606,70	
109	03	05	EQUIPAMENTO PARA AGRICULTURA E JARDINAGEM , UTENSÍLIOS E FERRAMENTAS PARA JARDINAGEM , TESOURAS MECÂNICAS	299,91							299,91		299,91					
109	03	06	EQUIPAMENTO PARA AGRICULTURA E JARDINAGEM , UTENSÍLIOS E FERRAMENTAS PARA JARDINAGEM , UTENSÍLIOS E FERRAMENTAS DE USO ESPECIFICO	281,01							281,01		281,01					
110	15	01	EQUIPAMENTO E MATERIAL PARA A INDUSTRIA , EQUIPAMENTO PARA TRABALHAR MADEIRA , BERBEQUINS	200,85							200,85		200,85					
110	20	02	EQUIPAMENTO E MATERIAL PARA A INDUSTRIA , EQUIPAMENTO PARA MANEJO DE TRANSPORTE DE MATERIAL , CADERNAIS	50,00							50,00		50,00					
111	02	01	EQUIPAMENTO DE OFICINA, FERRAMENTAS E UTENSILIOS , FERRAMENTAS E MÁQUINAS-FERRAMENTAS , FERRAMENTAS E UTENSILIOS	124,30		648,63		648,63			296,26	420,56	296,26	772,93	352,37	648,63	352,37	
112	01	03	EQUIPAMENTO SINALIZACAO, ALARME, INCENCIOS E SEGURANCA. , EQUIPAMENTO DE COMBATE A INCÊNDIOS , EXTINTORES	1.140,00		284,87		284,87			284,87	1.424,87	284,87	1.424,87		284,87		
112	01	99	EQUIPAMENTO SINALIZACAO, ALARME, INCENCIOS E SEGURANCA. , EQUIPAMENTO DE COMBATE A INCÊNDIOS , OUTRO EQUIPAMENTO DE UTILIZAÇÃO ESPECÍFICA	44.695,23		167,77		167,77			167,77	44.863,00	167,77	44.863,00		167,77		
112	02	04	EQUIPAMENTO SINALIZACAO, ALARME, INCENCIOS E SEGURANCA. , EQUIPAMENTO DE SEGURANÇA E SAVAMENTO(EXCLUÍ EQUIP. MARÍTIMO) , EQUIPAMENTO DE SALVAMENTO E ARROMBAMENTO			916,32		916,32			229,08	229,08	229,08	916,32	687,24	916,32	687,24	
112	02	99	EQUIPAMENTO SINALIZACAO, ALARME, INCENCIOS E SEGURANCA. , EQUIPAMENTO DE SEGURANÇA E SAVAMENTO(EXCLUÍ EQUIP. MARÍTIMO) , OUTRO EQUIPAMENTO DE UTILIZAÇÃO ESPECÍFICA	52.586,87	13.146,71					4.382,24	43.822,40	4.382,24	52.586,87	8.764,47			-4.382,24	
112	03	03	EQUIPAMENTO SINALIZACAO, ALARME, INCENCIOS E SEGURANCA. , SISTEMAS DE SINALIZAÇÃO DE ALARME , DISPOSITIVOS DE SINALIZAÇÃO	1.250,00							1.250,00		1.250,00					
Total				227.167,60	38.416,17	4.097,15		4.097,15	50,00		15.696,85	204.398,28	15.746,85	231.214,75	26.816,47	4.047,15	-11.599,70	

ENTIDADE

M.T.M.

MAPA SÍNTESE DOS BENS INVENTARIADOS

Ano : 2017

Pagina: 42

CONTA IMOBILIZADO : 42.5

- Ferramentas e utensílios

Data de Emissão : 2018/03/06

Classificador Geral				Patrimonio inicial		Acréscimos Patrimoniais				Diminuições Patrimoniais			Patrimonio Final		Variação Patrimonial			
Cl.	Tipo	Bem	Designacao	Bruto	Liquido	Aquisições	Reavaliações e outras alterações	Grandes reparações ou beneficiações	Total	Abates	Desvalorizações	Amortizações			Bruto	Liquido	Bruta	Liquida
												Do exercicio	Acumuladas	Total				
(1)			(2)	(3)	(4)	(5)	(6)	(7)	(8=5+6+7)	(9)	(10)	(11)	(12)	(13=9+10+11)	(14=3+8-9-10)	(15=14-12)	(16=14-3)	(17=15-4)
112	03	99	EQUIPAMENTO SINALIZACAO, ALARME, INCENCIOS E SEGURANCA. , SISTEMAS DE SINALIZAÇÃO DE ALARME , OUTRO EQUIPAMENTO DE USO ESPECÍFICO	372.718,90	141.412,73							70.706,40	302.012,57	70.706,40	372.718,90	70.706,33		-70.706,40
117	01	01	ABASTECIMENTO PUBLICO E ÁGUAS RESIDUAIS , ABASTECIMENTO PÚBLICO E ÁGUAS RESIDUAIS , AREJADORES			210,07			210,07			210,07	210,07	210,07	210,07		210,07	
117	01	99	ABASTECIMENTO PUBLICO E ÁGUAS RESIDUAIS , ABASTECIMENTO PÚBLICO E ÁGUAS RESIDUAIS , OUTRO EQUIPAMENTO DE USO ESPECÍFICO	1.712,37	642,13							214,04	1.284,28	214,04	1.712,37	428,09		-214,04
117	05	01	ABASTECIMENTO PUBLICO E ÁGUAS RESIDUAIS , EQUIPAMENTO DE VALORIZAÇÃO MULTIMATERIAL , CONTENTORES			1.246,20			1.246,20			1.246,20	1.246,20	1.246,20	1.246,20		1.246,20	
Total				601.598,87	180.471,03	5.553,42			5.553,42	50,00		88.073,56	509.151,40	88.123,56	607.102,29	97.950,89	5.503,42	-82.520,14

ENTIDADE

M.T.M.

MAPA SÍNTESE DOS BENS INVENTARIADOS

Ano : 2017

Pagina: 42

CONTA IMOBILIZADO : 42.6

- EQUIPAMENTO ADMINISTRATIVO

Data de Emissão : 2018/03/06

Classificador Geral				Patrimonio inicial		Acréscimos Patrimoniais				Diminuições Patrimoniais			Patrimonio Final		Variação Patrimonial				
Cl.	Tipo	Bem	Designacao	Bruto	Liquido	Aquisições	Reavaliações e outras alterações	Grandes reparações ou beneficiações	Total	Abates	Desvalorizações	Amortizações			Bruto	Liquido	Bruta	Liquida	
												Do exercicio	Acumuladas	Total					
(1)			(2)	(3)	(4)	(5)	(6)	(7)	(8=5+6+7)	(9)	(10)	(11)	(12)	(13=9+10+11)	(14=3+8-9-10)	(15=14-12)	(16=14-3)	(17=15-4)	
101	01	02	EQUIPAMENTO INFORMÁTICO , HARDWARE , COMPUTADORES	13.324,57									13.324,57		13.324,57				
101	01	03	EQUIPAMENTO INFORMÁTICO , HARDWARE , EQUIPAMENTO DE REDE	205,25									205,25		205,25				
101	01	05	EQUIPAMENTO INFORMÁTICO , HARDWARE , GRAVADORES DE CD-ROM	1.806,14									1.806,14		1.806,14				
101	01	07	EQUIPAMENTO INFORMÁTICO , HARDWARE , IMPRESSORAS	3.771,86									3.771,86		3.771,86				
101	01	08	EQUIPAMENTO INFORMÁTICO , HARDWARE , LEITORES DE CD-ROM	43,79									43,79		43,79				
101	01	13	EQUIPAMENTO INFORMÁTICO , HARDWARE , MONITORES	1.306,30									1.306,30		1.306,30				
101	01	16	EQUIPAMENTO INFORMÁTICO , HARDWARE , PC PORTATEIS	854,06									854,06		854,06				
101	01	19	EQUIPAMENTO INFORMÁTICO , HARDWARE , ROUTER	813,26									813,26		813,26				
Total				22.125,23									22.125,23		22.125,23				

ENTIDADE

M.T.M.

MAPA SÍNTESE DOS BENS INVENTARIADOS

Ano : 2017

Página: 43

CONTA IMOBILIZADO : 42.6

- EQUIPAMENTO ADMINISTRATIVO

Data de Emissão : 2018/03/06

Classificador Geral				Patrimonio inicial		Acrescimos Patrimoniais				Diminuições Patrimoniais				Patrimonio Final		Variação Patrimonial		
Cl.	Tipo	Bem	Designacao	Bruto	Liquido	Aquisições	Reavaliações e outras alterações	Grandes reparações ou beneficiações	Total	Abates	Desvalorizações	Amortizações			Bruto	Liquido	Bruta	Liquida
												Do exercicio	Acumuladas	Total				
(1)	(2)	(3)	(4)	(5)	(6)	(7)	(8=5+6+7)	(9)	(10)	(11)	(12)	(13=9+10+11)	(14=3+8-9-10)	(15=14-12)	(16=14-3)	(17=15-4)		
101	01	21	EQUIPAMENTO INFORMÁTICO , HARDWARE , TECLADOS	831,72								831,72		831,72				
101	01	22	EQUIPAMENTO INFORMÁTICO , HARDWARE , TERMINAIS	375,58								375,58		375,58				
101	01	25	EQUIPAMENTO INFORMÁTICO , HARDWARE , UNIDADES CENTRAIS DE PROCESSAMENTO	201,00						100,50		100,50	100,50	100,50			-100,50	
101	01	99	EQUIPAMENTO INFORMÁTICO , HARDWARE , Outro equipamento informatico	1.354,40								1.354,40		1.354,40				
101	02	03	EQUIPAMENTO INFORMÁTICO , SOFTWARE , SOFTWARE DE APLICAÇÃO	9.399,74								9.399,74		9.399,74				
101	02	99	EQUIPAMENTO INFORMÁTICO , SOFTWARE , OUTROS SOFTWARES	1.610,90								1.610,90		1.610,90				
102	01	12	EQUIPAMENTO DE TELECOMUNICACOES , EQUIP.TELECOM. E SISTEMAS INTERCOM. DE DIF. SONORA , TELECOPIADORES (fax)	268,17								268,17		268,17				
102	01	13	EQUIPAMENTO DE TELECOMUNICACOES , EQUIP.TELECOM. E SISTEMAS INTERCOM. DE DIF. SONORA , TELEFONES	991,63								991,63		991,63				
102	01	14	EQUIPAMENTO DE TELECOMUNICACOES , EQUIP.TELECOM. E SISTEMAS INTERCOM. DE DIF. SONORA , TELEMÓVEIS	105,47						105,47			105,47				-105,47	
103	01	01	EQUIPAMENTO E MATERIAL DE ESCRITORIO E DE REPROGRAFIA , MOBILIARIO , Armarios	119.376,38	39.140,81							6.227,74	86.463,31	6.227,74	119.376,38	32.913,07		-6.227,74
103	01	02	EQUIPAMENTO E MATERIAL DE ESCRITORIO E DE REPROGRAFIA , MOBILIARIO , Bancos	126,42									126,42		126,42			
103	01	03	EQUIPAMENTO E MATERIAL DE ESCRITORIO E DE REPROGRAFIA , MOBILIARIO , Biombos	1.614,27									1.614,27		1.614,27			
103	01	04	EQUIPAMENTO E MATERIAL DE ESCRITORIO E DE REPROGRAFIA , MOBILIARIO , Blocos de gavetas	17.599,06									17.599,06		17.599,06			
103	01	05	EQUIPAMENTO E MATERIAL DE ESCRITORIO E DE REPROGRAFIA , MOBILIARIO , Cadeiras	100.048,82	2.179,79	478,94			478,94			932,92	98.801,95	932,92	100.527,76	1.725,81	478,94	-453,98
103	01	06	EQUIPAMENTO E MATERIAL DE ESCRITORIO E DE REPROGRAFIA , MOBILIARIO , Cofres	200,00									200,00		200,00			
103	01	08	EQUIPAMENTO E MATERIAL DE ESCRITORIO E DE REPROGRAFIA , MOBILIARIO , Estantes	44.928,91	10.009,87							2.002,00	36.921,04	2.002,00	44.928,91	8.007,87		-2.002,00
103	01	09	EQUIPAMENTO E MATERIAL DE ESCRITORIO E DE REPROGRAFIA , MOBILIARIO , Ficheiros	1.120,00									1.120,00		1.120,00			
103	01	10	EQUIPAMENTO E MATERIAL DE ESCRITORIO E DE REPROGRAFIA , MOBILIARIO , Mesas	37.149,88	5.627,57							1.060,31	32.582,62	1.060,31	37.149,88	4.567,26		-1.060,31
103	01	11	EQUIPAMENTO E MATERIAL DE ESCRITORIO E DE REPROGRAFIA , MOBILIARIO , Placards	10,00									10,00		10,00			
103	01	12	EQUIPAMENTO E MATERIAL DE ESCRITORIO E DE REPROGRAFIA , MOBILIARIO , Secretarias	50.317,81	11.993,11							1.989,62	40.314,32	1.989,62	50.317,81	10.003,49		-1.989,62
103	01	13	EQUIPAMENTO E MATERIAL DE ESCRITORIO E DE REPROGRAFIA , MOBILIARIO , Sofas	7.094,90	725,98							103,70	6.472,62	103,70	7.094,90	622,28		-103,70
Total -----				416.850,29	69.677,13	478,94			478,94	205,97		12.316,29	359.283,48	12.522,26	417.123,26	57.839,78	272,97	-11.837,35

ENTIDADE

M.T.M.

MAPA SÍNTESE DOS BENS INVENTARIADOS

Ano : 2017

Página: 44

CONTA IMOBILIZADO : 42.6

- EQUIPAMENTO ADMINISTRATIVO

Data de Emissão : 2018/03/06

Classificador Geral				Patrimonio inicial		Acréscimos Patrimoniais				Diminuições Patrimoniais				Patrimonio Final		Variação Patrimonial		
Cl.	Tipo	Bem	Designacao	Bruto	Liquido	Aquisições	Reavaliações e outras alterações	Grandes reparações ou beneficiações	Total	Abates	Desvalorizações	Amortizações			Bruto	Liquido	Bruta	Liquida
												Do exercicio	Acumuladas	Total				
(1)			(2)	(3)	(4)	(5)	(6)	(7)	(8=5+6+7)	(9)	(10)	(11)	(12)	(13=9+10+11)	(14=3+8-9-10)	(15=14-12)	(16=14-3)	(17=15-4)
103	01	99	EQUIPAMENTO E MATERIAL DE ESCRITORIO E DE REPROGRAFIA, MOBILIARIO, Outro mobiliario	82.561,50	21.259,25	208,59			208,59			3.778,54	65.060,79	3.778,54	82.770,09	17.689,30	208,59	-3.569,95
103	02	01	EQUIPAMENTO E MATERIAL DE ESCRITORIO E DE REPROGRAFIA, MAQUINAS DE ESCRITORIO, AGRAFADORES	220,09									220,09		220,09			
103	02	03	EQUIPAMENTO E MATERIAL DE ESCRITORIO E DE REPROGRAFIA, MAQUINAS DE ESCRITORIO, DATADORES/NUMERADORES	32,50									32,50		32,50			
103	02	04	EQUIPAMENTO E MATERIAL DE ESCRITORIO E DE REPROGRAFIA, MAQUINAS DE ESCRITORIO, DE CALCULAR	480,48									480,48		480,48			
103	02	08	EQUIPAMENTO E MATERIAL DE ESCRITORIO E DE REPROGRAFIA, MAQUINAS DE ESCRITORIO, FURADORES	89,50									89,50		89,50			
103	02	10	EQUIPAMENTO E MATERIAL DE ESCRITORIO E DE REPROGRAFIA, MAQUINAS DE ESCRITORIO, SELOS BRANCOS E SINETAS	396,65									396,65		396,65			
103	02	11	EQUIPAMENTO E MATERIAL DE ESCRITORIO E DE REPROGRAFIA, MAQUINAS DE ESCRITORIO, OUTRAS MAQUINAS E APARELHOS	99,80									99,80		99,80			
103	03	01	EQUIPAMENTO E MATERIAL DE ESCRITORIO E DE REPROGRAFIA, EQUIPAMENTO DE REPROGRAFIA, Fotocopiadoras	15.757,75	-445,54							-445,54	15.757,75	-445,54	15.757,75			445,54
104	06	19	EQUIPAMENTO PARA INVESTIGACAO, DE MEDIDA E DE UTILIZACAO TEC, INSTRUMENTOS OPTICOS E EQUIPAMENTO FOTOGRAFICO E CINEMATOGRA, MÁQUINAS FOTOGRÁFICOS	351,81									351,81		351,81			
104	09	01	EQUIPAMENTO PARA INVESTIGACAO, DE MEDIDA E DE UTILIZACAO TEC, INSTRUMENTOS DE PESAGEM, BALANÇAS	618,48									618,48		618,48			
106	01		EQUIPAMENTO E MATERIAL RECREATIVO, DESPORTIVO, EDUCACAO, CULTU, EQUIPAMENTO RECREATIVO, EDUCAÇÃO FÍSICA E DESPORTO, MOBILIAR.															
106	01	15	EQUIPAMENTO E MATERIAL RECREATIVO, DESPORTIVO, EDUCACAO, CULTU, EQUIPAMENTO RECREATIVO, EDUCAÇÃO FÍSICA E DESPORTO, MOBILIAR., MÓVEIS PARA JARDINS E PISCINAS	28.983,25									28.983,25		28.983,25			
106	01	99	EQUIPAMENTO E MATERIAL RECREATIVO, DESPORTIVO, EDUCACAO, CULTU, EQUIPAMENTO RECREATIVO, EDUCAÇÃO FÍSICA E DESPORTO, MOBILIAR., OUTRO EQUIPAMENTO ESPECÍFICO	4.530,55									4.530,55		4.530,55			
Total				550.972,65	90.490,84	687,53			687,53	205,97		15.649,29	475.925,13	15.855,26	551.454,21	75.529,08	481,56	-14.961,76

ENTIDADE

M.T.M.

Data de Emissão : 2018/03/06

MAPA SÍNTESE DOS BENS INVENTARIADOS

Ano : 2017

Página: 45

CONTA IMOBILIZADO : 42.6

- EQUIPAMENTO ADMINISTRATIVO

Cl.	Tipo	Bem	Classificador Geral Designacao	Patrimonio inicial		Acrescimos Patrimoniais				Diminuições Patrimoniais			Patrimonio Final		Variação Patrimonial			
				Bruto	Liquido	Aquisições	Reavaliações e outras alterações	Grandes reparações ou beneficiações	Total	Abates	Desvalorizações	Amortizações			Bruto	Liquido	Bruta	Liquida
												Do exercicio	Acumuladas	Total				
(1)	(2)	(3)	(4)	(5)	(6)	(7)	(8=5+6+7)	(9)	(10)	(11)	(12)	(13=9+10+11)	(14=3+8-9-10)	(15=14-12)	(16=14-3)	(17=15-4)		
106	02	03	EQUIPAMENTO E MATERIAL RECREATIVO, DESPORTIVO, EDUCACAO, CULTU , EQUIPAMENTO E DISPOSITIVOS AUXILIARES DE INSTRUÇÃO ESCOLAR , CAIXAS DE SÓLIDOS GEOMÁTRICOS	4.853,92	2.426,96							606,74	3.033,70	606,74	4.853,92	1.820,22		-606,74
106	02	06	EQUIPAMENTO E MATERIAL RECREATIVO, DESPORTIVO, EDUCACAO, CULTU , EQUIPAMENTO E DISPOSITIVOS AUXILIARES DE INSTRUÇÃO ESCOLAR , CARTEIRAS ESCOLARES	435,00									435,00		435,00			
106	02	10	EQUIPAMENTO E MATERIAL RECREATIVO, DESPORTIVO, EDUCACAO, CULTU , EQUIPAMENTO E DISPOSITIVOS AUXILIARES DE INSTRUÇÃO ESCOLAR , JOGOS DIDÁCTICOS	5.168,77	1.782,31							594,10	3.980,56	594,10	5.168,77	1.188,21		-594,10
106	02	15	EQUIPAMENTO E MATERIAL RECREATIVO, DESPORTIVO, EDUCACAO, CULTU , EQUIPAMENTO E DISPOSITIVOS AUXILIARES DE INSTRUÇÃO ESCOLAR , QUADROS ESCOLARES	2.134,48	132,93							44,31	2.045,86	44,31	2.134,48	88,62		-44,31
106	02	16	EQUIPAMENTO E MATERIAL RECREATIVO, DESPORTIVO, EDUCACAO, CULTU , EQUIPAMENTO E DISPOSITIVOS AUXILIARES DE INSTRUÇÃO ESCOLAR , QUADROS EXPOSITORES DE MAPAS	280,00									280,00		280,00			
106	02	17	EQUIPAMENTO E MATERIAL RECREATIVO, DESPORTIVO, EDUCACAO, CULTU , EQUIPAMENTO E DISPOSITIVOS AUXILIARES DE INSTRUÇÃO ESCOLAR , QUADROS MAGNÉTICOS	353,83											353,83			
106	02	18	EQUIPAMENTO E MATERIAL RECREATIVO, DESPORTIVO, EDUCACAO, CULTU , EQUIPAMENTO E DISPOSITIVOS AUXILIARES DE INSTRUÇÃO ESCOLAR , RELÓGIOS PARA INSTRUÇÃO	1.947,50	834,62							278,20	1.391,08	278,20	1.947,50	556,42		-278,20
106	02	99	EQUIPAMENTO E MATERIAL RECREATIVO, DESPORTIVO, EDUCACAO, CULTU , EQUIPAMENTO E DISPOSITIVOS AUXILIARES DE INSTRUÇÃO ESCOLAR , OUTRO EQUIPAMENTO E UTENSÍLIOS DE USO ESPECÍFICO	2.907,04	805,01							268,33	2.370,36	268,33	2.907,04	536,68		-268,33
106	03	11	EQUIPAMENTO E MATERIAL RECREATIVO, DESPORTIVO, EDUCACAO, CULTU , EQUIPAMENTO E MATERIAL AUDIO-VISUAL , GRAVADORES/REPRODUTORES	323,46											323,46			
106	03	14	EQUIPAMENTO E MATERIAL RECREATIVO, DESPORTIVO, EDUCACAO, CULTU , EQUIPAMENTO E MATERIAL AUDIO-VISUAL , PROJECTORES DIVERSOS	256,02											256,02			
106	03	15	EQUIPAMENTO E MATERIAL RECREATIVO, DESPORTIVO, EDUCACAO, CULTU , EQUIPAMENTO E MATERIAL AUDIO-VISUAL , RÁDIOS	309,63											309,63			
106	03	18	EQUIPAMENTO E MATERIAL RECREATIVO, DESPORTIVO, EDUCACAO, CULTU , EQUIPAMENTO E MATERIAL AUDIO-VISUAL , TELEVISORES	1.441,09											1.441,09			
Total				571.383,39	96.472,67	687,53			687,53	205,97		17.440,97	492.145,72	17.646,94	571.864,95	79.719,23	481,56	-16.753,44

ENTIDADE

M.T.M.

MAPA SÍNTESE DOS BENS INVENTARIADOS

Ano : 2017

Pagina: 46

CONTA IMOBILIZADO : 42.6

- EQUIPAMENTO ADMINISTRATIVO

Data de Emissão : 2018/03/06

Classificador Geral				Patrimonio inicial		Acrescimos Patrimoniais				Diminuições Patrimoniais				Patrimonio Final		Variação Patrimonial		
Cl.	Tipo	Bem	Designacao	Bruto	Liquido	Aquisições	Reavaliações e outras alterações	Grandes reparações ou beneficiações	Total	Abates	Desvalorizações	Amortizações			Bruto	Liquido	Bruta	Liquida
												Do exercicio	Acumuladas	Total				
(1)			(2)	(3)	(4)	(5)	(6)	(7)	(8=5+6+7)	(9)	(10)	(11)	(12)	(13=9+10+11)	(14=3+8-9-10)	(15=14-12)	(16=14-3)	(17=15-4)
106	03	99	EQUIPAMENTO E MATERIAL RECREATIVO, DESPORTIVO, EDUCACAO, CULTU , EQUIPAMENTO E MATERIAL AUDIO-VISUAL , OUTROS	99,82									99,82		99,82			
106	04	04	EQUIPAMENTO E MATERIAL RECREATIVO, DESPORTIVO, EDUCACAO, CULTU , INSTRUMENTOS MUSICAIS, INCLUINDOEQUIPAMENTO DE ORQUESTRA , AMPLIFICADORES	117,19									117,19		117,19			
106	04	07	EQUIPAMENTO E MATERIAL RECREATIVO, DESPORTIVO, EDUCACAO, CULTU , INSTRUMENTOS MUSICAIS, INCLUINDOEQUIPAMENTO DE ORQUESTRA , BANDOLINS	261,84									261,84		261,84			
106	04	09	EQUIPAMENTO E MATERIAL RECREATIVO, DESPORTIVO, EDUCACAO, CULTU , INSTRUMENTOS MUSICAIS, INCLUINDOEQUIPAMENTO DE ORQUESTRA , BATERIAS	404,10				186,34	186,34			26,62	430,72	25,62	590,44	159,72	186,34	159,72
106	04	10	EQUIPAMENTO E MATERIAL RECREATIVO, DESPORTIVO, EDUCACAO, CULTU , INSTRUMENTOS MUSICAIS, INCLUINDOEQUIPAMENTO DE ORQUESTRA , BOMBS	51,88									51,88		51,88			
106	04	11	EQUIPAMENTO E MATERIAL RECREATIVO, DESPORTIVO, EDUCACAO, CULTU , INSTRUMENTOS MUSICAIS, INCLUINDOEQUIPAMENTO DE ORQUESTRA , CAIXAS DIVERSAS	6,14									6,14		6,14			
106	04	13	EQUIPAMENTO E MATERIAL RECREATIVO, DESPORTIVO, EDUCACAO, CULTU , INSTRUMENTOS MUSICAIS, INCLUINDOEQUIPAMENTO DE ORQUESTRA , CAVAQUINHOS	728,95									728,95		728,95			
106	04	23	EQUIPAMENTO E MATERIAL RECREATIVO, DESPORTIVO, EDUCACAO, CULTU , INSTRUMENTOS MUSICAIS, INCLUINDOEQUIPAMENTO DE ORQUESTRA , ESTANTES PARA PARTITURAS	232,26		218,48			218,48			218,48	450,74	218,48	450,74		218,48	
106	04	24	EQUIPAMENTO E MATERIAL RECREATIVO, DESPORTIVO, EDUCACAO, CULTU , INSTRUMENTOS MUSICAIS, INCLUINDOEQUIPAMENTO DE ORQUESTRA , ESTANTES PORTÁTEIS	24,25									24,25		24,25			
106	04	28	EQUIPAMENTO E MATERIAL RECREATIVO, DESPORTIVO, EDUCACAO, CULTU , INSTRUMENTOS MUSICAIS, INCLUINDOEQUIPAMENTO DE ORQUESTRA , FLAUTAS	840,48									840,48		840,48			
106	04	32	EQUIPAMENTO E MATERIAL RECREATIVO, DESPORTIVO, EDUCACAO, CULTU , INSTRUMENTOS MUSICAIS, INCLUINDOEQUIPAMENTO DE ORQUESTRA , GUITARRAS	1.831,48									1.831,48		1.831,48			
106	04	38	EQUIPAMENTO E MATERIAL RECREATIVO, DESPORTIVO, EDUCACAO, CULTU , INSTRUMENTOS MUSICAIS, INCLUINDOEQUIPAMENTO DE ORQUESTRA , MARACAS	12,13									12,13		12,13			
Total				575.993,91	96.472,67	906,01		186,34	1.092,35	205,97		17.686,07	497.001,34	17.892,04	576.880,29	79.878,95	886,38	-16.593,72

ENTIDADE

M.T.M.

MAPA SÍNTESE DOS BENS INVENTARIADOS

Ano : 2017

Página: 47

CONTA IMOBILIZADO : 42.6

- EQUIPAMENTO ADMINISTRATIVO

Data de Emissão : 2018/03/06

Classificador Geral				Patrimonio inicial		Acréscimos Patrimoniais				Diminuições Patrimoniais				Patrimonio Final		Variação Patrimonial		
Cl.	Tipo	Bem	Designacao	Bruto	Liquido	Aquisições	Reavaliações e outras alterações	Grandes reparações ou beneficiações	Total	Abates	Desvalorizações	Amortizações		Bruto	Liquido	Bruta	Liquida	
												Do exercicio	Acumuladas					Total
(1)			(2)	(3)	(4)	(5)	(6)	(7)	(8=5+6+7)	(9)	(10)	(11)	(12)	(13=9+10+11)	(14=3+8-9-10)	(15=14-12)	(16=14-3)	(17=15-4)
106	04	43	EQUIPAMENTO E MATERIAL RECREATIVO, DESPORTIVO, EDUCACAO, CULTU , INSTRUMENTOS MUSICAIS, INCLUINDO EQUIPAMENTO DE ORQUESTRA , ÓRGÃOS	111,86									111,86		111,86			
106	04	99	EQUIPAMENTO E MATERIAL RECREATIVO, DESPORTIVO, EDUCACAO, CULTU , INSTRUMENTOS MUSICAIS, INCLUINDO EQUIPAMENTO DE ORQUESTRA , OUTROS INSTRUMENTOS E APARELHOS MUSICAIS	1.717,02									1.717,02		1.717,02			
106	05	08	EQUIPAMENTO E MATERIAL RECREATIVO, DESPORTIVO, EDUCACAO, CULTU , LIVROS, PUBLICAÇÕES 3 DOCUMENTOS , REVISTAS CIENTIFICAS E TÉCNICAS	573,84	573,84										573,84	573,84		
106	06	03	EQUIPAMENTO E MATERIAL RECREATIVO, DESPORTIVO, EDUCACAO, CULTU , OBRAS DE ARTE, MÓVEIS ANTGOS, COLECCÇÕES E ANTIGUIDADES , ARMÁRIOS															
106	06	11	EQUIPAMENTO E MATERIAL RECREATIVO, DESPORTIVO, EDUCACAO, CULTU , OBRAS DE ARTE, MÓVEIS ANTGOS, COLECCÇÕES E ANTIGUIDADES , GRAVURA			400,00			400,00						400,00	400,00	400,00	400,00
106	06	18	EQUIPAMENTO E MATERIAL RECREATIVO, DESPORTIVO, EDUCACAO, CULTU , OBRAS DE ARTE, MÓVEIS ANTGOS, COLECCÇÕES E ANTIGUIDADES , MOBILIÁRIO	1.342,45	1.342,45										1.342,45	1.342,45		
106	06	19	EQUIPAMENTO E MATERIAL RECREATIVO, DESPORTIVO, EDUCACAO, CULTU , OBRAS DE ARTE, MÓVEIS ANTGOS, COLECCÇÕES E ANTIGUIDADES , OBJECTOS DE ARTE (NÃO INCLUI ART. ECLESIASTICOS NAT. CULTURAL)															
106	06	99	EQUIPAMENTO E MATERIAL RECREATIVO, DESPORTIVO, EDUCACAO, CULTU , OBRAS DE ARTE, MÓVEIS ANTGOS, COLECCÇÕES E ANTIGUIDADES , OUTROS															
107	01	06	EQUIPAMENTO DE CONFORTO, HIGIENE E DE UTILIZACAO COMUM , MOBILIÁRIO E EQUIPAMENTO COMUM (EXCLUI MIBILIÁRIO DE ESCRI.) , BENGALAIROS	1.483,16									1.483,16		1.483,16			
107	01	07	EQUIPAMENTO DE CONFORTO, HIGIENE E DE UTILIZACAO COMUM , MOBILIÁRIO E EQUIPAMENTO COMUM (EXCLUI MIBILIÁRIO DE ESCRI.) , CADEIRAS	12.655,70	907,92							181,58	11.929,36	181,58	12.655,70	726,34		-181,58
107	01	13	EQUIPAMENTO DE CONFORTO, HIGIENE E DE UTILIZACAO COMUM , MOBILIÁRIO E EQUIPAMENTO COMUM (EXCLUI MIBILIÁRIO DE ESCRI.) , ESCADAS/ESCADOTES	90,00									90,00		90,00			
Total				593.967,94	99.296,88	1.306,01		186,34	1.492,35	205,97		17.867,65	512.332,74	18.073,62	595.254,32	82.921,58	1.286,38	-16.375,30

ENTIDADE

M.T.M.

Data de Emissão : 2018/03/06

MAPA SÍNTESE DOS BENS INVENTARIADOS

CONTA IMOBILIZADO : 42.6

- EQUIPAMENTO ADMINISTRATIVO

Ano : 2017

Página: 48

Classificador Geral				Patrimonio inicial		Acrescimos Patrimoniais				Diminuições Patrimoniais			Patrimonio Final		Variação Patrimonial			
Cl.	Tipo	Bem	Designacao	Bruto	Liquido	Aquisições	Reavaliações e outras alterações	Grandes reparações ou beneficiações	Total	Abates	Desvalorizações	Amortizações			Bruto	Liquido	Bruta	Liquida
												Do exercicio	Acumuladas	Total				
(1)			(2)	(3)	(4)	(5)	(6)	(7)	(8=5+6+7)	(9)	(10)	(11)	(12)	(13=9+10+11)	(14=3+8-9-10)	(15=14-12)	(16=14-3)	(17=15-4)
107	01	16	EQUIPAMENTO DE CONFORTO, HIGIENE E DE UTILIZACAO COMUM , MOBILIÁRIO E EQUIPAMENTO COMUM(EXCLUÍ MIBILIÁRIO DE ESCRI.) , ESTANTES	566,52									566,52		566,52			
107	01	20	EQUIPAMENTO DE CONFORTO, HIGIENE E DE UTILIZACAO COMUM , MOBILIÁRIO E EQUIPAMENTO COMUM(EXCLUÍ MIBILIÁRIO DE ESCRI.) , MESAS	5.111,42									5.111,42		5.111,42			
107	01	21	EQUIPAMENTO DE CONFORTO, HIGIENE E DE UTILIZACAO COMUM , MOBILIÁRIO E EQUIPAMENTO COMUM(EXCLUÍ MIBILIÁRIO DE ESCRI.) , PAPELEIRAS	831,66									831,66		831,66			
107	01	22	EQUIPAMENTO DE CONFORTO, HIGIENE E DE UTILIZACAO COMUM , MOBILIÁRIO E EQUIPAMENTO COMUM(EXCLUÍ MIBILIÁRIO DE ESCRI.) , PRATELEIRAS	2.284,06									2.284,06		2.284,06			
107	01	26	EQUIPAMENTO DE CONFORTO, HIGIENE E DE UTILIZACAO COMUM , MOBILIÁRIO E EQUIPAMENTO COMUM(EXCLUÍ MIBILIÁRIO DE ESCRI.) , VITRINAS	1.350,00									1.350,00		1.350,00			
107	01	99	EQUIPAMENTO DE CONFORTO, HIGIENE E DE UTILIZACAO COMUM , MOBILIÁRIO E EQUIPAMENTO COMUM(EXCLUÍ MIBILIÁRIO DE ESCRI.) , OUTRO MOBILIÁRIO E EQUIPAMENTO	787,00									787,00		787,00			
107	02	06	EQUIPAMENTO DE CONFORTO, HIGIENE E DE UTILIZACAO COMUM , ARTIGOS E UTENSILIOS DE DECORAÇÃO E CONFORTO , CINZEIROS	770,00									770,00		770,00			
107	06	02	EQUIPAMENTO DE CONFORTO, HIGIENE E DE UTILIZACAO COMUM , EQUIPAMENTO DE COZINHA , EQUIPAMENTO FRIGORÍFICO E DE REFRIGERAÇÃO	2.108,51									2.108,51		2.108,51			
107	06	04	EQUIPAMENTO DE CONFORTO, HIGIENE E DE UTILIZACAO COMUM , EQUIPAMENTO DE COZINHA , MÁQUINAS E APARELHOS DE COZINHA	8.797,25									8.797,25		8.797,25			
107	06	05	EQUIPAMENTO DE CONFORTO, HIGIENE E DE UTILIZACAO COMUM , EQUIPAMENTO DE COZINHA , MOBILIÁRIO DE COZINHA	6.868,00									6.868,00		6.868,00			
108	02	01	EQUIPAMENTO DE TRANSPORTE (EXCLUÍ VEICULOS AUTOMOVEIS) , EQUIPAMENTO PARA ACONDICIONAMENTO OU EMBALAGEM , CONTENTORES, TAMBORES E OUTRAS EMBALAGENS	426,77									426,77		426,77			
Total				623.869,13	99.296,88	1.306,01		186,34	1.492,35	205,97		17.867,65	542.233,93	18.073,62	625.155,51	82.921,58	1.286,38	-16.375,30

ENTIDADE

M.T.M.

MAPA SÍNTESE DOS BENS INVENTARIADOS

Ano : 2017

Pagina: 49

CONTA IMOBILIZADO : 42.6

- EQUIPAMENTO ADMINISTRATIVO

Data de Emissão : 2018/03/06

Classificador Geral				Patrimonio inicial		Acrescimos Patrimoniais				Diminuições Patrimoniais			Patrimonio Final		Variação Patrimonial			
Cl.	Tipo	Bem	Designacao	Bruto	Liquido	Aquisições	Reavaliações e outras alterações	Grandes reparações ou beneficiações	Total	Abates	Desvalorizações	Amortizações			Bruto	Liquido	Bruta	Liquida
												Do exercicio	Acumuladas	Total				
(1)			(2)	(3)	(4)	(5)	(6)	(7)	(8=5+6+7)	(9)	(10)	(11)	(12)	(13=9+10+11)	(14=3+8-9-10)	(15=14-12)	(16=14-3)	(17=15-4)
112	03	99	EQUIPAMENTO SINALIZACAO, ALARME, INCENCIOS E SEGURANCA. , SISTEMAS DE SINALIZAÇÃO DE ALARME , OUTRO EQUIPAMENTO DE USO ESPECÍFICO	6.237,92									6.237,92		6.237,92			
Total				630.107,05	99.296,88	1.306,01		186,34	1.492,35	205,97		17.867,65	548.471,85	18.073,62	631.393,43	82.921,58	1.286,38	-16.375,30

ENTIDADE

M.T.M.

MAPA SÍNTESE DOS BENS INVENTARIADOS

Ano : 2017

Pagina: 49

CONTA IMOBILIZADO : 42.9

- OUTRAS IMOBILIZAÇÕES CORPÓREAS

Data de Emissão : 2018/03/06

Classificador Geral				Patrimonio inicial		Acrescimos Patrimoniais				Diminuições Patrimoniais			Patrimonio Final		Variação Patrimonial			
Cl.	Tipo	Bem	Designacao	Bruto	Liquido	Aquisições	Reavaliações e outras alterações	Grandes reparações ou beneficiações	Total	Abates	Desvalorizações	Amortizações			Bruto	Liquido	Bruta	Liquida
												Do exercicio	Acumuladas	Total				
(1)			(2)	(3)	(4)	(5)	(6)	(7)	(8=5+6+7)	(9)	(10)	(11)	(12)	(13=9+10+11)	(14=3+8-9-10)	(15=14-12)	(16=14-3)	(17=15-4)
103	01	01	EQUIPAMENTO E MATERIAL DE ESCRITORIO E DE REPROGRAFIA , MOBILIARIO , Armarios	481,03									481,03		481,03			
106	01	99	EQUIPAMENTO E MATERIAL RECREATIVO, DESPORTIVO, EDUCACAO, CULTU , EQUIPAMENTO RECREATIVO, EDUCAÇÃO FÍSICA E DESPORTO, MOBILIAR. , OUTRO EQUIPAMENTO ESPECÍFICO	2.851,04									2.851,04		2.851,04			
106	05	02	EQUIPAMENTO E MATERIAL RECREATIVO, DESPORTIVO, EDUCACAO, CULTU , LIVROS, PUBLICAÇÕES 3 DOCUMENTOS , CARTAS TOPOGRÁFICAS	5.504,05	5.504,05										5.504,05	5.504,05		
106	05	05	EQUIPAMENTO E MATERIAL RECREATIVO, DESPORTIVO, EDUCACAO, CULTU , LIVROS, PUBLICAÇÕES 3 DOCUMENTOS , GRAVURAS	3.258,65	3.258,65										3.258,65	3.258,65		
106	05	06	EQUIPAMENTO E MATERIAL RECREATIVO, DESPORTIVO, EDUCACAO, CULTU , LIVROS, PUBLICAÇÕES 3 DOCUMENTOS , LIVROS	424,11	424,11										424,11	424,11		
106	06	09	EQUIPAMENTO E MATERIAL RECREATIVO, DESPORTIVO, EDUCACAO, CULTU , OBRAS DE ARTE, MÓVEIS ANTIGOS, COLECCÕES E ANTIGUIDADES , ESCULTURAS	7.781,78	7.781,78										7.781,78	7.781,78		
106	06	19	EQUIPAMENTO E MATERIAL RECREATIVO, DESPORTIVO, EDUCACAO, CULTU , OBRAS DE ARTE, MÓVEIS ANTIGOS, COLECCÕES E ANTIGUIDADES , OBJECTOS DE ARTE (NÃO INCLUI ART. ECLESIASTICOS NAT. CULTURAL)															
Total				20.300,66	16.968,59								3.332,07		20.300,66	16.968,59		

ENTIDADE

M.T.M.

MAPA SÍNTESE DOS BENS INVENTARIADOS

Ano : 2017

Página: 50

CONTA IMOBILIZADO : 42.9

- OUTRAS IMOBILIZAÇÕES CORPÓREAS

Data de Emissão : 2018/03/06

Cl.	Tipo	Bem	Designacao	Patrimonio inicial		Acréscimos Patrimoniais				Diminuições Patrimoniais			Patrimonio Final		Variação Patrimonial		
				Bruto	Liquido	Aquisições	Reavaliações e outras alterações	Grandes reparações ou beneficiações	Total	Abates	Desvalorizações	Amortizações		Bruto	Liquido	Bruta	Liquida
												Do exercicio	Acumuladas				
(1)	(2)	(3)	(4)	(5)	(6)	(7)	(8=5+6+7)	(9)	(10)	(11)	(12)	(13=9+10+11)	(14=3+8-9-10)	(15=14-12)	(16=14-3)	(17=15-4)	
106	06	25	EQUIPAMENTO E MATERIAL RECREATIVO, DESPORTIVO, EDUCACAO, CULTU , OBRAS DE ARTE, MÓVEIS ANTIGOS, COLECCÖES E ANTIGUIDADES , QUADROS	5.189,61	5.189,61									5.189,61	5.189,61		
107	01	21	EQUIPAMENTO DE CONFORTO, HEGIENE E DE UTILIZACAO COMUM , MOBILIÁRIO E EQUIPAMENTO COMUM(EXCLUÍ MIBILIÁRIO DE ESCRI.) , PAPELEIRAS	1.288,70							1.288,70			1.288,70			
107	02	06	EQUIPAMENTO DE CONFORTO, HEGIENE E DE UTILIZACAO COMUM , ARTIGOS E UTENSILIOS DE DECORAÇÃO E CONFORTO , CINZEIROS	200,00							200,00			200,00			
107	02	15	EQUIPAMENTO DE CONFORTO, HEGIENE E DE UTILIZACAO COMUM , ARTIGOS E UTENSILIOS DE DECORAÇÃO E CONFORTO , QUADROS E MOLDURAS									50,00		50,00			
107	02	99	EQUIPAMENTO DE CONFORTO, HEGIENE E DE UTILIZACAO COMUM , ARTIGOS E UTENSILIOS DE DECORAÇÃO E CONFORTO , OUTROS ARTIGOS E UTENSILIOS	50,00													
112	01	99	EQUIPAMENTO SINALIZACAO, ALARME, INCENCIOS E SEGURANCA. , EQUIPAMENTO DE COMBATE A INCÊNDIOS , OUTRO EQUIPAMENTO DE UTILIZAÇÃO ESPECÍFICA	1.301,24								1.301,24		1.301,24			
117	05	01	ABASTECIMENTO PUBLICO E ÁGUAS RESIDUAIS , EQUIPAMENTO DE VALORIZAÇÃO MULTIMATERIAL , CONTENTORES	29.605,24	13.437,66							2.068,66	18.236,24	2.068,66	29.605,24	11.369,00	-2.068,66
118	04	01	OUTROS BENS , HERÁDICA E HONORÍFICA , HASTES, MASTROS E LANÇAS	90,00								90,00		90,00			
118	04	02	OUTROS BENS , HERÁDICA E HONORÍFICA , BANDEIRAS, GUIÕES, GALHARDETES, FLÂMULAS E ESTANDARTES														
118	05	99	OUTROS BENS , EQUIPAMENTO PUBLICITÁRIO , OUTRO EQUIPAMENTO DE USO ESPECÍFICO	36.737,61	9.184,48							4.592,32	32.145,45	4.592,32	36.737,61	4.592,16	-4.592,32
301	04	99	IMOVEIS URBANOS COM FINALIDADE OPERATIVA (DOMINIO PRIVADO) , CONSTRUÇÕES DIVERSAS , OUTRAS CONSTRUÇÕES														
301	05	99	IMOVEIS URBANOS COM FINALIDADE OPERATIVA (DOMINIO PRIVADO) , INFRA-ESTRUTURAS , OUTRAS INFRA-ESTRUTURAS	317,47								317,47		317,47			
301	06	99	IMOVEIS URBANOS COM FINALIDADE OPERATIVA (DOMINIO PRIVADO) , TERRENOS INCLUIDOS EM PLANOS DE URB. COM CAPACIDADE CONSTRU. , OUTROS TERRENOS	48.198,58	48.198,58									48.198,58	48.198,58		
Total				143.279,11	92.978,92							6.660,98	56.961,17	6.660,98	143.279,11	86.317,94	-6.660,98

ENTIDADE
M.T.M.

MAPA SÍNTESE DOS BENS INVENTARIADOS

Ano : 2017
Pagina: 51

CONTA IMOBILIZADO : 42.9 - OUTRAS IMOBILIZAÇÕES CORPÓREAS

Data de Emissão : 2018/03/06

Classificador Geral				Patrimonio inicial		Acrescimos Patrimoniais				Diminuições Patrimoniais			Patrimonio Final		Variação Patrimonial			
Cl.	Tipo	Bem	Designacao	Bruto	Liquido	Aquisições	Reavaliações e outras alterações	Grandes reparações ou beneficiações	Total	Abates	Desvalorizações	Amortizações			Bruto	Liquido	Bruta	Liquida
												Do exercicio	Acumuladas	Total				
(1)			(2)	(3)	(4)	(5)	(6)	(7)	(8=5+6+7)	(9)	(10)	(11)	(12)	(13=9+10+11)	(14=3+8-9-10)	(15=14-12)	(16=14-3)	(17=15-4)
301	07	99	IMOVEIS URBANOS COM FINALIDADE OPERATIVA (DOMINIO PRIVADO) , TERRENOS SITUADOS DENTRO DO PERIMETRO URBANO , OUTROS TERRENOS	139.066,82	139.066,82										139.066,82	139.066,82		
Total				282.345,93	232.045,74							6.660,98	56.961,17	6.660,98	282.345,93	225.384,76		-6.660,98

ENTIDADE
M.T.M.

MAPA SÍNTESE DOS BENS INVENTARIADOS

Ano : 2017
Pagina: 51

CONTA IMOBILIZADO : 43.2 - Despesas de investigação e de desenvolvimento

Data de Emissão : 2018/03/06

Classificador Geral				Patrimonio inicial		Acrescimos Patrimoniais				Diminuições Patrimoniais			Patrimonio Final		Variação Patrimonial			
Cl.	Tipo	Bem	Designacao	Bruto	Liquido	Aquisições	Reavaliações e outras alterações	Grandes reparações ou beneficiações	Total	Abates	Desvalorizações	Amortizações			Bruto	Liquido	Bruta	Liquida
												Do exercicio	Acumuladas	Total				
(1)			(2)	(3)	(4)	(5)	(6)	(7)	(8=5+6+7)	(9)	(10)	(11)	(12)	(13=9+10+11)	(14=3+8-9-10)	(15=14-12)	(16=14-3)	(17=15-4)
104	07	99	EQUIPAMENTO PARA INVESTIGACAO, DE MEDIDA E DE UTILIZACAO TEC , EQUIPAMENTO DE DESENHO, TOPOGRAFIA E CARTOGRAFIA , OUTROS INSTRUMENTOS E MATERIAL DE USO ESPECIFICO	35.630,14	10.392,13			37.386,04	37.386,04			15.926,06	41.164,07	15.926,06	73.016,18	31.852,11	37.386,04	21.459,98
Total				35.630,14	10.392,13			37.386,04	37.386,04			15.926,06	41.164,07	15.926,06	73.016,18	31.852,11	37.386,04	21.459,98

ENTIDADE

M.T.M.

MAPA SÍNTESE DOS BENS INVENTARIADOS

Ano : 2017

Pagina: 52

CONTA IMOBILIZADO : 43.3

- Propriedade industrial e outros direitos

Data de Emissão : 2018/03/06

Classificador Geral				Patrimonio inicial		Acrescimos Patrimoniais				Diminuições Patrimoniais			Patrimonio Final		Variação Patrimonial			
Cl.	Tipo	Bem	Designacao	Bruto	Liquido	Aquisições	Reavaliações e outras alterações	Grandes reparações ou beneficiações	Total	Abates	Desvalorizações	Amortizações			Bruto	Liquido	Bruta	Liquida
												Do exercicio	Acumuladas	Total				
(1)			(2)	(3)	(4)	(5)	(6)	(7)	(8=5+6+7)	(9)	(10)	(11)	(12)	(13=9+10+11)	(14=3+8-9-10)	(15=14-12)	(16=14-3)	(17=15-4)
106	01	99	EQUIPAMENTO E MATERIAL RECREATIVO, DESPORTIVO, EDUCACAO, CULTU , EQUIPAMENTO RECREATIVO, EDUCACAO FÍSICA E DESPORTO, MOBILIAR. , OUTRO EQUIPAMENTO ESPECÍFICO	101,40	101,40							101,40	101,40	101,40	101,40			-101,40
Total				101,40	101,40							101,40	101,40	101,40	101,40			-101,40

ENTIDADE

M.T.M.

MAPA SÍNTESE DOS BENS INVENTARIADOS

Ano : 2017

Pagina: 52

CONTA IMOBILIZADO : 45.1

- Terrenos e recursos naturais

Data de Emissão : 2018/03/06

Classificador Geral				Patrimonio inicial		Acrescimos Patrimoniais				Diminuições Patrimoniais			Patrimonio Final		Variação Patrimonial			
Cl.	Tipo	Bem	Designacao	Bruto	Liquido	Aquisições	Reavaliações e outras alterações	Grandes reparações ou beneficiações	Total	Abates	Desvalorizações	Amortizações			Bruto	Liquido	Bruta	Liquida
												Do exercicio	Acumuladas	Total				
(1)			(2)	(3)	(4)	(5)	(6)	(7)	(8=5+6+7)	(9)	(10)	(11)	(12)	(13=9+10+11)	(14=3+8-9-10)	(15=14-12)	(16=14-3)	(17=15-4)
401	05	01	IMOVEIS URBANOS COM FINALIDADE OPERATIVA (DOMINIO PUBLICO) , INFRA-ESTRUTURAS , RODOVIARIAS	14.875,00	14.875,00										14.875,00	14.875,00		
401	06	02	IMOVEIS URBANOS COM FINALIDADE OPERATIVA (DOMINIO PUBLICO) , TERRENOS INCLUIDOS EM PLANOS DE URB. COM CAPACIDADE CONSTRU. , EM ZONA DIFERENCIADA DE AGLOMERADO URBANO	234.033,39	234.033,39										234.033,39	234.033,39		
401	06	99	IMOVEIS URBANOS COM FINALIDADE OPERATIVA (DOMINIO PUBLICO) , TERRENOS INCLUIDOS EM PLANOS DE URB. COM CAPACIDADE CONSTRU. , OUTROS TERRENOS	147.222,42	147.222,42										147.222,42	147.222,42		
401	07	02	IMOVEIS URBANOS COM FINALIDADE OPERATIVA (DOMINIO PUBLICO) , TERRENOS SITUADOS DENTRO DO PERIMETRO URBANO , ZONA VERDE OU DE LAZER	276.621,53	276.621,53										276.621,53	276.621,53		
401	07	03	IMOVEIS URBANOS COM FINALIDADE OPERATIVA (DOMINIO PUBLICO) , TERRENOS SITUADOS DENTRO DO PERIMETRO URBANO , PRAÇAS PÚBLICAS	3.466,64	3.466,64										3.466,64	3.466,64		
401	07	04	IMOVEIS URBANOS COM FINALIDADE OPERATIVA (DOMINIO PUBLICO) , TERRENOS SITUADOS DENTRO DO PERIMETRO URBANO , DESTINADOS A EQUIPAMENTO PUBLICO	368.565,35	368.565,35	149.639,28			149.639,28						518.204,63	518.204,63	149.639,28	149.639,28
Total				1.044.784,33	1.044.784,33	149.639,28			149.639,28						1.194.423,61	1.194.423,61	149.639,28	149.639,28

ENTIDADE

M.T.M.

MAPA SÍNTESE DOS BENS INVENTARIADOS

Ano : 2017

Pagina: 53

CONTA IMOBILIZADO : 45.1

- Terrenos e recursos naturais

Data de Emissão : 2018/03/06

Classificador Geral				Patrimonio inicial		Acréscimos Patrimoniais				Diminuições Patrimoniais			Patrimonio Final		Variação Patrimonial			
Cl.	Tipo	Bem	Designação	Bruto	Liquido	Aquisições	Reavaliações e outras alterações	Grandes reparações ou beneficiações	Total	Abates	Desvalorizações	Amortizações		Bruto	Liquido	Bruta	Liquida	
												Do exercício	Acumuladas					Total
(1)	(2)			(3)	(4)	(5)	(6)	(7)	(8=5+6+7)	(9)	(10)	(11)	(12)	(13=9+10+11)	(14=3+8-9-10)	(15=14-12)	(16=14-3)	(17=15-4)
401	07	99	IMOVEIS URBANOS COM FINALIDADE OPERATIVA (DOMINIO PUBLICO) , TERRENOS SITUADOS DENTRO DO PERIMETRO URBANO , OUTROS TERRENOS	275.851,09	275.851,09										275.851,09	275.851,09		
Total				1.320.635,42	1.320.635,42	149.639,28			149.639,28						1.470.274,70	1.470.274,70	149.639,28	149.639,28

ENTIDADE

M.T.M.

MAPA SÍNTESE DOS BENS INVENTARIADOS

Ano : 2017

Pagina: 53

CONTA IMOBILIZADO : 45.2.2

- INSTALAÇÕES DESPORTIVAS E RECREATIVAS

Data de Emissão : 2018/03/06

Classificador Geral				Patrimonio inicial		Acréscimos Patrimoniais				Diminuições Patrimoniais			Patrimonio Final		Variação Patrimonial			
Cl.	Tipo	Bem	Designação	Bruto	Liquido	Aquisições	Reavaliações e outras alterações	Grandes reparações ou beneficiações	Total	Abates	Desvalorizações	Amortizações		Bruto	Liquido	Bruta	Liquida	
												Do exercício	Acumuladas					Total
(1)	(2)			(3)	(4)	(5)	(6)	(7)	(8=5+6+7)	(9)	(10)	(11)	(12)	(13=9+10+11)	(14=3+8-9-10)	(15=14-12)	(16=14-3)	(17=15-4)
106	02	15	EQUIPAMENTO E MATERIAL RECREATIVO, DESPORTIVO, EDUCACAO, CULTU , EQUIPAMENTO E DISPOSITIVOS AUXILIARES DE INSTRUÇÃO ESCOLAR , QUADROS ESCOLARES	172,24									172,24		172,24			
107	08	99	EQUIPAMENTO DE CONFORTO, HIGIENE E DE UTILIZACAO COMUM , EQUIPAMENTO DE LIMPEZA , OUTROS APARELHOS E EUTENSÍLIOS DE USO ESPECÍFICO	257,71									257,71		257,71			
Total				429,95									429,95		429,95			

ENTIDADE

M.T.M.

MAPA SÍNTESE DOS BENS INVENTARIADOS

Ano : 2017

Pagina: 54

CONTA IMOBILIZADO : 45.2.7

- OUTROS

Data de Emissão : 2018/03/06

Classificador Geral				Patrimonio inicial		Acréscimos Patrimoniais				Diminuições Patrimoniais			Patrimonio Final		Variação Patrimonial			
Cl.	Tipo	Bem	Designacao	Bruto	Liquido	Aquisições	Reavaliações e outras alterações	Grandes reparações ou beneficiações	Total	Abates	Desvalorizações	Amortizações			Bruto	Liquido	Bruta	Liquida
												Do exercicio	Acumuladas	Total				
(1)			(2)	(3)	(4)	(5)	(6)	(7)	(8=5+6+7)	(9)	(10)	(11)	(12)	(13=9+10+11)	(14=3+8-9-10)	(15=14-12)	(16=14-3)	(17=15-4)
401	01	02	OUTROS RECURSOS NATURAIS (DOMINIO PUBLICO), OUTROS IMOVEIS, POÇOS E RESERVATORIOS	1.853.989,11	471.795,20							56.423,84	1.438.617,75	56.423,84	1.853.989,11	415.371,36		-56.423,84
Total				1.853.989,11	471.795,20							56.423,84	1.438.617,75	56.423,84	1.853.989,11	415.371,36		-56.423,84

ENTIDADE

M.T.M.

MAPA SÍNTESE DOS BENS INVENTARIADOS

Ano : 2017

Pagina: 54

CONTA IMOBILIZADO : 45.3.01

- Viadutos, arruamentos e obras complementares

Data de Emissão : 2018/03/06

Classificador Geral				Patrimonio inicial		Acréscimos Patrimoniais				Diminuições Patrimoniais			Patrimonio Final		Variação Patrimonial				
Cl.	Tipo	Bem	Designacao	Bruto	Liquido	Aquisições	Reavaliações e outras alterações	Grandes reparações ou beneficiações	Total	Abates	Desvalorizações	Amortizações			Bruto	Liquido	Bruta	Liquida	
												Do exercicio	Acumuladas	Total					
(1)			(2)	(3)	(4)	(5)	(6)	(7)	(8=5+6+7)	(9)	(10)	(11)	(12)	(13=9+10+11)	(14=3+8-9-10)	(15=14-12)	(16=14-3)	(17=15-4)	
301	04	99	IMOVEIS URBANOS COM FINALIDADE OPERATIVA (DOMINIO PRIVADO), CONSTRUÇÕES DIVERSAS, OUTRAS CONSTRUÇÕES	9.341,75	8.407,57							467,09	1.401,27	467,09	9.341,75	7.940,48		-467,09	
301	05	01	IMOVEIS URBANOS COM FINALIDADE OPERATIVA (DOMINIO PRIVADO), INFRA-ESTRUTURAS, RODOVIARIAS	12.402,27	11.475,23							637,51	1.564,55	637,51	12.402,27	10.837,72		-637,51	
401	04	99	IMOVEIS URBANOS COM FINALIDADE OPERATIVA (DOMINIO PUBLICO), CONSTRUÇÕES DIVERSAS, OUTRAS CONSTRUÇÕES	110.162,32	35.027,81							4.312,90	79.447,41	4.312,90	110.162,32	30.714,91		-4.312,90	
401	05	01	IMOVEIS URBANOS COM FINALIDADE OPERATIVA (DOMINIO PUBLICO), INFRA-ESTRUTURAS, RODOVIARIAS	48827919,46	8.696.232,23	1.636.103,35		197.453,22	1.833.556,57		279.202,23	4.329.489,66	44.461.176,89	4.608.691,89	50.382.273,80	5.921.096,91	1.554.354,34	-2775135,27	
401	05	99	IMOVEIS URBANOS COM FINALIDADE OPERATIVA (DOMINIO PUBLICO), INFRA-ESTRUTURAS, OUTRAS INFRA-ESTRUTURAS	6.907,15	5.782,23							148,45	1.273,37	148,45	6.907,15	5.633,78		-148,45	
401	06	01	IMOVEIS URBANOS COM FINALIDADE OPERATIVA (DOMINIO PUBLICO), TERRENOS INCLUIDOS EM PLANOS DE URB. COM CAPACIDADE CONSTRU., EM AGLOMERADOS URBANOS	50.000,00	50.000,00										50.000,00	50.000,00			
401	06	99	IMOVEIS URBANOS COM FINALIDADE OPERATIVA (DOMINIO PUBLICO), TERRENOS INCLUIDOS EM PLANOS DE URB. COM CAPACIDADE CONSTRU., OUTROS TERRENOS	1.650,00	1.650,00										1.650,00	1.650,00			
Total				49.018.382,95	8.808.575,07	1.636.103,35		197.453,22	1.833.556,57			279.202,23	4.335.055,61	44.544.863,49	4.614.257,84	50.572.737,29	6.027.873,80	1.554.354,34	-2.780.701,27

ENTIDADE

M.T.M.

MAPA SÍNTESE DOS BENS INVENTARIADOS

Ano : 2017

Pagina: 56

CONTA IMOBILIZADO : 45.3.05

- PARQUES E JARDINS

Data de Emissão : 2018/03/06

Classificador Geral				Patrimonio inicial		Acréscimos Patrimoniais				Diminuições Patrimoniais			Patrimonio Final		Variação Patrimonial			
Cl.	Tipo	Bem	Designacao	Bruto	Liquido	Aquisições	Reavaliações e outras alterações	Grandes reparações ou beneficiações	Total	Abates	Desvalorizações	Amortizações			Bruto	Liquido	Bruta	Liquida
												Do exercicio	Acumuladas	Total				
(1)			(2)	(3)	(4)	(5)	(6)	(7)	(8=5+6+7)	(9)	(10)	(11)	(12)	(13=9+10+11)	(14=3+8-9-10)	(15=14-12)	(16=14-3)	(17=15-4)
401	04	01	IMOVEIS URBANOS COM FINALIDADE OPERATIVA (DOMINIO PUBLICO) , CONSTRUÇÕES DIVERSAS , PARQUES DE VIATURAS	494.189,05	350.969,47							24.431,80	167.651,38	24.431,80	494.189,05	326.537,67		-24.431,80
401	04	99	IMOVEIS URBANOS COM FINALIDADE OPERATIVA (DOMINIO PUBLICO) , CONSTRUÇÕES DIVERSAS , OUTRAS CONSTRUÇÕES	200.510,24	80.844,06							10.946,99	130.613,17	10.946,99	200.510,24	69.897,07		-10.946,99
Total				694.699,29	431.813,53							35.378,79	298.264,55	35.378,79	694.699,29	396.434,74		-35.378,79

ENTIDADE

M.T.M.

MAPA SÍNTESE DOS BENS INVENTARIADOS

Ano : 2017

Pagina: 56

CONTA IMOBILIZADO : 45.3.06

- INSTALAÇÕES DESPORTIVAS E RECREATIVAS

Data de Emissão : 2018/03/06

Classificador Geral				Patrimonio inicial		Acréscimos Patrimoniais				Diminuições Patrimoniais			Patrimonio Final		Variação Patrimonial			
Cl.	Tipo	Bem	Designacao	Bruto	Liquido	Aquisições	Reavaliações e outras alterações	Grandes reparações ou beneficiações	Total	Abates	Desvalorizações	Amortizações			Bruto	Liquido	Bruta	Liquida
												Do exercicio	Acumuladas	Total				
(1)			(2)	(3)	(4)	(5)	(6)	(7)	(8=5+6+7)	(9)	(10)	(11)	(12)	(13=9+10+11)	(14=3+8-9-10)	(15=14-12)	(16=14-3)	(17=15-4)
117	01	99	ABASTECIMENTO PUBLICO E ÁGUAS RESIDUAIS , ABASTECIMENTO PÚBLICO E ÁGUAS RESIDUAIS , OUTRO EQUIPAMENTO DE USO ESPECÍFICO	5.447,64									5.447,64		5.447,64			
401	04	99	IMOVEIS URBANOS COM FINALIDADE OPERATIVA (DOMINIO PUBLICO) , CONSTRUÇÕES DIVERSAS , OUTRAS CONSTRUÇÕES	5.484,09	2.742,09							274,22	3.016,22	274,22	5.484,09	2.467,87		-274,22
Total				10.931,73	2.742,09							274,22	8.463,86	274,22	10.931,73	2.467,87		-274,22

ENTIDADE

M.T.M.

MAPA SÍNTESE DOS BENS INVENTARIADOS

Ano : 2017

Pagina: 57

CONTA IMOBILIZADO : 45.3.07

- CAPATAÇÃO E DISTRIBUIÇÃO DE AGUA

Data de Emissão : 2018/03/06

Classificador Geral				Patrimonio inicial		Acrescimos Patrimoniais				Diminuições Patrimoniais			Patrimonio Final		Variação Patrimonial			
Cl.	Tipo	Bem	Designacao	Bruto	Liquido	Aquisições	Reavaliações e outras alterações	Grandes reparações ou beneficiações	Total	Abates	Desvalorizações	Amortizações			Bruto	Liquido	Bruta	Liquida
												Do exercicio	Acumuladas	Total				
(1)			(2)	(3)	(4)	(5)	(6)	(7)	(8=5+6+7)	(9)	(10)	(11)	(12)	(13=9+10+11)	(14=3+8-9-10)	(15=14-12)	(16=14-3)	(17=15-4)
117	01	99	ABASTECIMENTO PUBLICO E ÁGUAS RESIDUAIS , ABASTECIMENTO PÚBLICO E ÁGUAS RESIDUAIS , OUTRO EQUIPAMENTO DE USO ESPECÍFICO	18.168,06	11.158,86							1.859,81	8.869,01	1.859,81	18.168,06	9.299,05		-1.859,81
301	04	06	IMOVEIS URBANOS COM FINALIDADE OPERATIVA (DOMINIO PRIVADO) , CONSTRUÇÕES DIVERSAS , BARRAGENS	3.249.290,49	2.004.097,76							52.820,40	1.298.013,13	52.820,40	3.249.290,49	1.951.277,36		-52.820,40
301	04	99	IMOVEIS URBANOS COM FINALIDADE OPERATIVA (DOMINIO PRIVADO) , CONSTRUÇÕES DIVERSAS , OUTRAS CONSTRUÇÕES	1.771.313,07	596.305,02							42.287,98	1.217.296,03	42.287,98	1.771.313,07	554.017,04		-42.287,98
401	04	99	IMOVEIS URBANOS COM FINALIDADE OPERATIVA (DOMINIO PUBLICO) , CONSTRUÇÕES DIVERSAS , OUTRAS CONSTRUÇÕES	14.384,00	4.479,37							601,59	10.506,22	601,59	14.384,00	3.877,78		-601,59
401	05	99	IMOVEIS URBANOS COM FINALIDADE OPERATIVA (DOMINIO PUBLICO) , INFRA-ESTRUTURAS , OUTRAS INFRA-ESTRUTURAS	3.697.752,39	788.089,00							109.678,54	3.019.341,93	109.678,54	3.697.752,39	678.410,46		-109.678,54
403	01	02	OUTROS RECURSOS NATURAIS (DOMINIO PUBLICO) , OUTROS IMOVEIS , POÇOS E RESERVATORIOS	10.048,36	10.048,36										10.048,36	10.048,36		
403	01	99	OUTROS RECURSOS NATURAIS (DOMINIO PUBLICO) , OUTROS IMOVEIS , OUTROS	56.727,56	30.254,72							3.781,84	30.254,68	3.781,84	56.727,56	26.472,88		-3.781,84
Total				8.817.683,93	3.444.433,09							211.030,16	5.584.281,00	211.030,16	8.817.683,93	3.233.402,93		-211.030,16

ENTIDADE

M.T.M.

MAPA SÍNTESE DOS BENS INVENTARIADOS

Ano : 2017

Pagina: 57

CONTA IMOBILIZADO : 45.3.13

- OUTROS

Data de Emissão : 2018/03/06

Classificador Geral				Patrimonio inicial		Acrescimos Patrimoniais				Diminuições Patrimoniais			Patrimonio Final		Variação Patrimonial			
Cl.	Tipo	Bem	Designacao	Bruto	Liquido	Aquisições	Reavaliações e outras alterações	Grandes reparações ou beneficiações	Total	Abates	Desvalorizações	Amortizações			Bruto	Liquido	Bruta	Liquida
												Do exercicio	Acumuladas	Total				
(1)			(2)	(3)	(4)	(5)	(6)	(7)	(8=5+6+7)	(9)	(10)	(11)	(12)	(13=9+10+11)	(14=3+8-9-10)	(15=14-12)	(16=14-3)	(17=15-4)
401	04	99	IMOVEIS URBANOS COM FINALIDADE OPERATIVA (DOMINIO PUBLICO) , CONSTRUÇÕES DIVERSAS , OUTRAS CONSTRUÇÕES	14.589,29									14.589,29		14.589,29			
401	05	99	IMOVEIS URBANOS COM FINALIDADE OPERATIVA (DOMINIO PUBLICO) , INFRA-ESTRUTURAS , OUTRAS INFRA-ESTRUTURAS	578.176,44	192.669,39	118.077,32			118.077,32			24.793,79	410.300,84	24.793,79	696.253,76	285.952,92	118.077,32	93.283,53
Total				592.765,73	192.669,39	118.077,32			118.077,32			24.793,79	424.890,13	24.793,79	710.843,05	285.952,92	118.077,32	93.283,53

ENTIDADE

M.T.M.

MAPA SÍNTESE DOS BENS INVENTARIADOS

Ano : 2017

Pagina: 58

CONTA IMOBILIZADO : 45.5.01

- IMOBILIZAÇÕES CORPÓREAS

Data de Emissão : 2018/03/06

Classificador Geral				Patrimonio inicial		Acréscimos Patrimoniais				Diminuições Patrimoniais			Patrimonio Final		Variação Patrimonial			
Cl.	Tipo	Bem	Designação	Bruto	Líquido	Aquisições	Reavaliações e outras alterações	Grandes reparações ou beneficiações	Total	Abates	Desvalorizações	Amortizações		Bruto	Líquido	Bruta	Líquida	
												Do exercício	Acumuladas					Total
(1)			(2)	(3)	(4)	(5)	(6)	(7)	(8=5+6+7)	(9)	(10)	(11)	(12)	(13=9+10+11)	(14=3+8-9-10)	(15=14-12)	(16=14-3)	(17=15-4)
106	05	05	EQUIPAMENTO E MATERIAL RECREATIVO, DESPORTIVO, EDUCACAO, CULTU , LIVROS, PUBLICAÇÕES 3 DOCUMENTOS , GRAVURAS	175,00	175,00										175,00	175,00		
Total				175,00	175,00										175,00	175,00		

ds
Resol.
Contas



TORRE DE
MONCORVO
câmara municipal

Onde o ferro é a alma da terra.

Unidade Orgânica Administrativa Geral

of.
Redto.
14.

Certificação de Receitas

↓ 9/1
Montes

MUNICÍPIO DE TORRE DE MONCORVO

ANO FINANCEIRO DE 2017

Nota demonstrativa das importâncias recebidas e certificadas pelo MINISTÉRIO DA ADMINISTRAÇÃO INTERNA-SECRETARIA GERAL

9/1
Jesuli
Pedro
lw

Importâncias certificadas em 2016 e recebidas em 2017	Importâncias certificadas em 2016	Totais	Código do POCAL	Importâncias debitadas na conta	Importâncias recebidas em 2018
	9 387,72 €	9 387,72 €	0603019909	9 387,72 €	
Obs.					

Torre de Moncorvo, de Março de 2018

O Responsável pelos Serviços,

**CERTIDÃO DE RECEITA
ANO ECONÓMICO DE 2017**

Para efeitos de prestação de contas certifica-se que a Secretaria - Geral da Administração Interna, contribuinte nº 600 014 665, procedeu à transferência de verbas, no período de 1 de Janeiro a 31 de Dezembro de 2017, a favor do **MUNICÍPIO DE TORRE DE MONCORVO**, contribuinte nº 501 121 536 das importâncias indicadas no mapa que se segue:

Cl. Orgânica:

Min. 06 - Ministério da Administração Interna
Cap.º 02 - Serv. Gerais de Apoio, Estudos, Coord., Cooperação e Controlo
Div. 01 - Secretaria-Geral do MAI
Subdiv. 01 - Secretaria-Geral do MAI - Atividades

Classif.Económica	Importância euros
--------------------------	------------------------------

04.05.01.B0.CJ	Recenseamento Eleitoral-2017	392,80
TORRE DE MONCORVO	Disp. Locais— Eleição AL'17-01out	906,92
	CMM-AL'17-01out	8.088,00
	Total	9.387,72

SGMAI, 28 de fevereiro de 2018.

O Secretário-Geral



Carlos Palma

MUNICÍPIO DE TORRE DE MONCORVO

ANO FINANCEIRO DE 2016

Nota demonstrativa das importâncias recebidas e certificadas pela DIREÇÃO-GERAL DAS AUTARQUIAS LOCAIS

Importâncias certificadas em 2016 e recebidas em 2017	Importâncias certificadas em 2017	Totais	Código do POCAL	Importâncias debitadas na conta	Importâncias recebidas em 2018
	6 431 225,00 €	6 431 225,00 €	06030101	6 431 225,00 €	
	191 629,00 €	191 629,00 €	06030102	191 629,00 €	
	171 114,00 €	171 114,00 €	06030103	171 114,00 €	
	714 581,00 €	714 581,00 €	10030101	714 581,00 €	
Obs.					

Torre de Moncorvo, de Março de 2018

O Responsável pelos Serviços,

A1 CERTIDÃO DE RECEITA

Ano de 2017

A Direção-Geral das Autarquias Locais declara que, durante o ano de 2017, transferiu para o Município de **TORRE DE MONCORVO** por conta do capítulo 12 do Orçamento dos Encargos Gerais do Estado, as seguintes importâncias:

RUBRICAS		CLASSIFICAÇÃO ECONÓMICA	MONTANTE (euros)	Obs.
Fundo de Equilíbrio Financeiro	Corrente ^(a)	04.05.01.B0.A2	6 431 225,00	1=Σ 2 a 8
	Município ^(a)		6 348 971,06	2
	Serviço Nacional de Saúde ^(b)		82 253,94	3
	ADSE ^(c)		0,00	4
	Outros ^(d)		0,00	5
	FRM ^(e)		0,00	6
	FAM ^(f)		0,00	7
	FAM (coimas) ^(g)		0,00	8
	Capital	08.05.01.B0.A1	7 14 581,00	9 = Σ 10 a 13
	Município		7 14 581,00	10
	Outros ^(d)		0,00	11
	FRM ^(e)		0,00	12
	FAM ^(f)		0,00	13
	Fundo Social Municipal	Total	04.05.01.B0.A1	191 629,00
Participação no IRS	Total ^(a)	04.05.01.B0.A4	171 114,00	15 = Σ 16 a 18
	Município ^(a)		171 114,00	16
	Serviço Nacional de Saúde ^(b)		0,00	17
	Outros ^(d)		0,00	18
Outras Transferências	Fundo de Emergência Municipal	04.05.01.B0.A3	0,00	19
	FEF corrente (2015) ^(h)	04.05.01.B0.A2	0,00	20
	FEF corrente (2016) ⁽ⁱ⁾		0,00	21
	Cooperação Técnica e Financeira	08.05.01.F0.A1	0,00	22
TOTAL DA RECEITA (Capítulo 12)			7 508 549,00	23 = 1+9+14+15+19 a 22
OPERAÇÕES EXTRA-ORÇAMENTAIS				
FRM ^(j)			0,00	24
PAEL ^(k)			0,00	25
TOTAL OPERAÇÕES EXTRA-ORÇAMENTAIS			0,00	26 = 24+25
TOTAL			7 508 549,00	27 = 23+26

- (a) Não inclui o montante eventualmente retido ao abrigo do art.º 78.º da Lei que estabelece o regime financeiro das autarquias locais e entidades intermunicipais (Lei n.º 73/2013, de 3 de setembro) por incumprimento dos deveres de informação à DGAL.
- (b) Retenções para pagamento ao Serviço Nacional de Saúde (n.º 4, do artigo 144.º do OE/2017 - Lei n.º 42/2016, de 28 de dezembro).
- (c) Regularização de dívidas à ADSE (n.ºs 1 e 3 do art.º 12.º do OE/2017 - Lei n.º 42/2016, de 28 de dezembro).
- (d) Montante de retenções para Outros, designadamente Bancos, Tribunais, CSTAF, DGTF e outros credores.
- (e) Inclui o montante eventualmente retido por incumprimento do limite de endividamento líquido e redução de pagamentos em atraso, verbas afetas ao Fundo de Regularização Municipal.
- (f) Montante de retenções por incumprimento da realização do capital do Fundo de Apoio Municipal (n.º 1 art.º 50.º Lei n.º 53/2014, de 25 de agosto).
- (g) Aplicação de coima prevista n.º 2 do art.º 50.º da Lei 53/2014.
- (h) Montante de retenções efetuadas em anos anteriores (2015) ao FEF corrente, por incumprimento dos deveres de informação, pagas ao município em 2017.
- (i) Montante de retenções efetuadas em anos anteriores (2016) ao FEF corrente, por incumprimento dos deveres de informação, pagas ao município em 2017.
- (j) Fundo de Regularização Municipal: Utilização da dedução efetuada aos fundos municipais por incumprimento de limite de endividamento líquido e incumprimento da redução dos pagamentos em atraso, para pagamento de dívidas a fornecedores, de acordo com o previsto no art.º 67.º da Lei 73/2013, de 3 de setembro, na sua atual redação.
- (k) Programa de Apoio à Economia Local (art.º 12.º Portaria n.º 281-A/2012, de 14 de setembro).

Direção-Geral das Autarquias Locais, em 14/02/2018

A Diretora-Geral

Sónia Ramalhinho
Sónia Ramalhinho

Jeannete
R. Portes
9.1. 14.
Peche

MUNICÍPIO DE TORRE DE MONCORVO

ANO FINANCEIRO DE 2017

Nota demonstrativa das importâncias recebidas e certificadas pela DIREÇÃO-GERAL DOS ESTABELECIMENTOS ESCOLARES

Importâncias certificadas em 2016 e recebidas em 2017	Importâncias certificadas em 2017	Totais	Código do POCAL	Importâncias debitadas na conta	Importâncias recebidas em 2018
1.755,94€	116.524,79€	118.280,73€	0603019901	117.686,73€	594,00 €
Obs.					

Torre de Moncorvo, de Março de 2018

O Responsável pelos Serviços,



CERTIDÃO DE RECEITAS

Para efeitos de documentar a Conta de Gerência de 01 de janeiro a 31 de dezembro de 2017, certifica esta Direção-Geral que atribuiu ao Município de Torre de Moncorvo, os subsídios abaixo indicados:

Designação das Receitas	Importâncias
1) Educação Pré-Escolar <ul style="list-style-type: none">• Componente de apoio à família (AAAF)• Assistentes Operacionais	49 326,08 40 045,89
2) Atividades de Enriquecimento Curricular (AEC'S)	20 267,22
3) Programa de Generalização ao fornecimento de refeições	6 885,60
4) PIDDAC	
5) NORTE 2020 (Comparticipação Pública Nacional)	
6) Outros	
Total	116 524,79

Lisboa, 19 de janeiro de 2018

A Diretora-Geral dos Estabelecimentos Escolares


Maria Manuela Pastor Faria

Leonor. Pontes

MUNICÍPIO DE TORRE DE MONCORVO

ANO FINANCEIRO DE 2017

Nota demonstrativa das importâncias recebidas e certificadas pela EDP VALOR

J. A. Pedro

Importâncias certificadas em 2016 e recebidas em 2017	Importâncias certificadas em 2017	Totais	Código do POCAL	Importâncias debitadas na conta	Importâncias recebidas em 2018
	414.288,67€ 88.601,86€	414.288,67€ 88.601,86€	07039902 07039904	414.288,67 88.601,86€	
Obs.					

Torre de Moncorvo, de Março de 2018

O Responsável pelos Serviços,



EDP Valor
Avenida José Malhoa, 25
1070-157 LISBOA

Tel. (351) 21 001 53 00
Fax (351) 21 001 53 70

*Assunto financeiro
30/01/2018
Nunes*

TORRE DE MONCORVO
câmara municipal

ENTRADA N° 483

PROCESSO N° *PIR* NIPG *859/18*

Sua referência de *30 de Janeiro* de *2018* Sua comunicação

MUNICÍPIO DE TORRE DE MONCORVO
Lg do Castelo
5160-267 TORRE DE MONCORVO

Nossa referência: 41/18/R2R/1019855
Data: 24-01-2018

Assunto: DECLARAÇÃO – RENDAS PAGAS EM 2017

Exmos. Senhores,

Para os devidos efeitos, declaramos que durante o ano de 2017, foram pagas as verbas a seguir discriminadas, em nome das seguintes Empresas do Grupo EDP:

MUNICÍPIO DE TORRE DE MONCORVO
PT501121536

Empresa	NIPC	Renda	Montante EUR
EDP Distribuição - Energia, S.A	PT504394029	Concessão	388.383,44

Com os melhores cumprimentos,

R2R- Record to Report
Departamento de Tesouraria

(Flávio Nunes)



EDP Valor

Avenida José Malhoa, 25
1070-157 LISBOA

Tel. (351) 21 001 53 00

Fax (351) 21 001 53 70

A sub. 40 Financ. 20/01/2018



Sua referência 30 Janeiro 2018 Sua comunicação

MUNICÍPIO DE TORRE DE MONCORVO
Lg do Castelo
5160-267 TORRE DE MONCORVO

Nossa referência
42/18/R2R/1019855
Data
25-01-2018

Assunto: DECLARAÇÃO – RENDAS PAGAS EM 2017

Exmos. Senhores,

Para os devidos efeitos, declaramos que durante o ano de 2017, foram pagas as verbas a seguir discriminadas, em nome das seguintes Empresas do Grupo EDP:

MUNICÍPIO DE TORRE DE MONCORVO
PT501121536

Empresa	NIPC	Renda	Montante EUR
EDP - Gestão da Produção de Energia, S.A	PT503293695	Centros Eletroprodutores	25.905,23

Com os melhores cumprimentos,

R2R- Record to Report
Departamento de Tesouraria

(Elávio Nunes)



EDP Valor

Avenida José Malhoa, 25
1070-157 LISBOA

Tel. (351) 21 001 53 00
Fax (351) 21 001 53 70

MUNICÍPIO DE TORRE DE MONCORVO
Lg do Castelo
5160-267 TORRE DE MONCORVO

Sua referência	Sua comunicação	Nossa referência	Data
		56/18/R2R/1019855	29-01-2018

Assunto: DECLARAÇÃO – RENDAS PAGAS EM 2017

Exmos. Senhores,

Para os devidos efeitos, declaramos que durante o ano de 2017, foram pagas as verbas a seguir discriminadas, em nome das seguintes Empresas do Grupo EDP:

MUNICÍPIO DE TORRE DE MONCORVO
PT501121536

Empresa	NIPC	Renda	Montante EUR
EDP - Gestão da Produção de Energia, S.A	PT503293695	Protoc. EDP/ANMP	88.601,86

Com os melhores cumprimentos,

EDP Valor
R2R – Record to Report
Tesouraria
O Director de Área

(A Flávio Nunes)