



TORRE
MONCORVO
câmara municipal

Onde o ferro é a alma da terra.

ANO 2015

PRESTAÇÃO DE CONTAS


Divisão Administrativa e Financeira



DECLARAÇÃO

No âmbito do processo de prestação de contas, Nuno Jorge Rodrigues Gonçalves, Presidente do Município de Torre de Moncorvo, declara ainda que a subscrição de Declaração de Responsabilidade, nos termos da Resolução nº44/2015, do Tribunal de Contas, tem por pressuposto e fundamentação o facto das mesmas serem preparadas pelos serviços técnicos da autarquia e certificadas pelo revisor oficial de contas, motivos pelos quais se dá por verificado o cumprimento das normas legais e regulamentares aplicáveis.

Torre de Moncorvo, 29 de Abril de 2016



(Nuno Gonçalves)

CERTIDÃO

-----**MANUEL FERNANDO CAMISA, Coordenador Técnico da Unidade Orgânica Administrativa Geral do Município de Torre de Moncorvo:** -----

-----**Certifica** que na ata da sessão ordinária desta Assembleia Municipal, realizada no dia vinte e seis de abril do ano de dois mil e dezasseis, **aprovada em minuta**, e com a presença dos membros Senhores: -----

- | | |
|---|--------------------------------------|
| - José Mário Leite | - Pedro Manuel Ferreira Pereira |
| - Cristina Alexandra Pantaleão Trindade | - Francisco António Roque Braz |
| - Maria Helena Bernardino | - Mário Diogo Pinheiro Miranda |
| - Mauro Xavier Cristão Gabriel | - António Manuel Martins |
| - Luís João Fernandes Dias | - José Carlos de Sá Meneses |
| - Maria Cecília Maçorano Saraiva Pinto | - Adriano Luís Mendes Martins |
| - Manuel Carlos Prado | - José Carlos Cordeiro |
| - Luís Manuel Gonçalves Almendra | - Luísa Maria Pinto Ferreira |
| - António Alves Salema | - António Júlio Sá Andrade |
| - António Manuel Lopes | - Luiz Marcelino Lopes |
| - José Manuel Aires | - José Manuel Moreiras |
| - Magali Isabel Sebastião Amador | - António Manuel de Castro Gonçalves |
| - Ademar Augusto Rodrigues Gonçalves | - Afonso Henrique Alagoa |

consta uma deliberação do seguinte teor: -----

-----**PRESTAÇÃO DE CONTAS DO ANO DE 2015 QUE INTEGRA O RELATÓRIO DE GESTÃO, O RELATÓRIO ANUAL DE AUDITORIA EXTERNA, RELATÓRIO ANUAL DE EXECUÇÃO DO PLANO DE SANEAMENTO FINANCEIRO E O INVENTÁRIO DOS BENS.** -----

-----**A Assembleia Municipal ao abrigo do disposto na alínea l) no n.º 2 do artigo 25.º da Lei n.º 75/2013, de 12 de setembro, deliberou por maioria, com 22 votos a favor, 1 voto contra e 3 abstenções apreciar o “Inventário de Bens, Direitos e Obrigações Patrimoniais” e aprovar a “Prestação de Contas do ano de 2015 que integra o Relatório de Gestão, o Relatório Anual de Auditoria Externa, Relatório Anual de Execução do Plano de Saneamento Financeiro”.** -----

-----Assembleia Municipal de Torre de Moncorvo, aos vinte e seis dias do mês de Abril do ano de dois mil e dezasseis. -----

O Coordenador Técnico,



(Manuel Camisa)



----- CERTIDÃO -----

-----MANUEL FERNANDO CAMISA, Coordenador Técnico da Unidade Orgânica Administrativa do Município de Torre de Moncorvo:-----

-----Certifica que, na ata da reunião extraordinária da Câmara Municipal realizada no dia oito de Abril do ano de dois mil e dezasseis, aprovada em minuta e sob a presidência do Sr. Presidente Nuno Jorge Rodrigues Gonçalves, com a presença dos senhores Vereadores: Victor Manuel Silva Moreira e José Manuel Aires, consta uma deliberação do seguinte teor: -----

-----APROVAÇÃO E VOTAÇÃO DOS DOCUMENTOS DE PRESTAÇÃO DE CONTAS DE EXERCÍCIO DE 2015:-----

-----Foram presentes os documentos em epígrafe para aprovação ao abrigo das disposições conjugadas da alínea i) do n.º 1 do artigo 33.º da Lei n.º 75/2013, de 12 de setembro e do disposto no Decreto-Lei n.º 54-A/99, de 22 de fevereiro e submeter, nos termos previstos na alínea a) do n.º 2 do artigo 25.º da Lei n.º 75/2013, de 12 de setembro e do artigo 76.º da Lei n.º 73/2013, de 3 de setembro, à apreciação e aprovação da Assembleia Municipal os documentos referidos.-----

-----**A Câmara Municipal deliberou, por maioria, com os votos favoráveis da coligação PPD-PSD/CDS-PP e um voto contra do PS, aprovar os documentos presentes e submetê-la à apreciação da Assembleia Municipal. Foram apresentadas as seguintes declarações de voto: -----**

-----**Do Vereador José Aires:**-----

-----*Prestação de Contas 2015*-----

-----*“O difícil exercício da redução da dívida do Município e a aplicação de estratégias, tendo como prioridade o desenvolvimento económico e social do Concelho.*-----

Se por um lado não podemos deixar de reconhecer a diminuição do endividamento municipal, por outro não nos conformamos com tão pouco.-----

A redução da dívida tem sido feita especialmente à custa da redução do investimento reprodutivo, gerador de riqueza e postos de trabalho.-----

Como é voz corrente na Praça Pública e nas Redes Sociais, o atual executivo é apelidado de Festeiro e o Presidente Nuno Gonçalves o Festeiro Mór.-----

O atual Quadro Comunitário Portugal 2020, direciona parte significativa do envelope financeiro, para a requalificação dos recursos humanos, aumento da produtividade e



TORRE
MONCORVO
câmara municipal

competitividade das pequenas e médias empresas, base de sustentação da economia nacional, sendo elas responsáveis por 90% dos postos de trabalho.-----

A atual maioria PSD/CDS vive a ilusão de que é através do turismo que os problemas estruturais de base económica serão ultrapassados.-----

Na Página do Município não se coíbem de atirarem com falsas estimativas, empolando o número de visitantes (25.000) na Feira Medieval de 2015, bem como o crescimento da procura turística em mais de 180%.-----

Não nego que o Turismo é uma das áreas do Concelho com potencial de crescimento, mas temos de construir os alicerces, qualificando as pessoas, as infraestruturas de acolhimento, estimulando o investimento privado, direcionado para a oferta turística de qualidade ao nível do alojamento, gastronomia, lazer e valorização dos produtos locais.-----

Analisando o Programa Eleitoral da atual maioria PSD/CDS, mandato 2013/2017, constato que há muito foi deixado cair, senão vejamos:-----

- 1- Orçamento Participativo;-----*
- 2- Criação do Conselho Municipal da Juventude;-----*
- 3- Museus com Vida;-----*
- 4- Fluviário na Foz do Sabor;-----*
- 5- Cais para navios mercantes e de passageiros na Foz do Sabor, sob o lema “O Concelho não pode ficar a ver os navios passar”;-----*
- 6- Pólo Industrial na Junqueira;-----*
- 7- Criação de um Conselho Superior Estratégico. “Pensar hoje Moncorvo, projetando-o para o futuro”.-----*
- 8- Mais e melhor saúde. “Quem não se lembra da manifestação organizada pelo atual Presidente da Câmara Nuno Gonçalves e Vereadora Piedade Meneses, junto ao edifício dos Paços do Concelho, responsabilizando o executivo de então de maioria PS, pelo fecho do Centro de Saúde às 22h00.” Pergunto ao Nuno Gonçalves e Piedade Meneses se hoje só com dois médicos e fechando às 20h00 estamos melhor?;-----*
- 9- Mais e Melhor Educação;-----*
- 10-Fixar os Jovens “Intitulando-se as candidaturas do PSD/CDS, dos Jovens que querem ficar em Moncorvo”;-----*
- 11-Criação de uma Loja On-line;-----*



12- Provedor Agrícola;-----

13- Via verde do Empresário/Gestor de Processos;-----

14- Conselho Municipal do Idoso;-----

15- Requalificação da Zona Histórica.-----

Passados que são dois anos e meio do atual mandato autárquico, se retirarmos à ação desenvolvida pelo Executivo, as inúmeras festas, caminhadas, publicação de livros, obras mal executadas, flores de plástico, ficamos com uma mão cheia de nada.-----

O Presidente da Câmara Nuno Gonçalves nestes dois anos e meio de mandato deu diversas entrevistas, dando como facto consumado o início da exploração mineira do Carvalhal afirmando que até dezembro de 2015, seriam extraídas 7000 toneladas (sete mil toneladas de minério e criados mais de 100 (cem) postos de trabalho.-----

Anda o Presidente Nuno Gonçalves, entusiasmado a colocar placas inaugurativas em tudo que é canto, com os dizeres "sendo Presidente da Câmara Dr.º Nuno Jorge Gonçalves". Assim vai a ética republicana.-----

Durante 27 anos Aires Ferreira trabalhou, batalhou e conseguiu obras de dimensão e estruturantes para o nosso Concelho, obras essas que ainda hoje permitem a atual maioria andar entretida com festas e festinhas. Não conheço nenhuma placa inaugurativa onde esteja o seu nome.-----

Assim se vê a dimensão dos Homens.-----

Pelo exposto e porque não vejo da parte da atual maioria PSD/CDS, estratégias sérias a curto e médio prazo, de desenvolvimento do nosso Concelho que traga esperança aos nossos jovens, voto contra a atual Prestação de Contas.-----

Torre de Moncorvo, 8 de abril de 2015.-----

Assinatura: O Vereador, José Manuel Aires.-----

----- Do Sr. Presidente da Câmara:-----

-----Declaração de voto-----

A aprovação da Prestação de Contas, é um dos atos mais importantes que os eleitos das Autarquias Locais têm que exercer, uma vez que é através desta Prestação que se avalia a sua correção, assim como a ação Municipal quanto ao cumprimento do orçamento aprovado pela Câmara e Assembleia Municipal.-----

Este procedimento, cumprido em Abril de cada ano, não é um ato meramente formal e ritualizado, nem tão pouco é uma manifestação de vontade de quem o apresenta.-----



Vale isto dizer que, em toda a elencagem de considerandos na declaração de voto elaborada pelo Sr. Vereador do PS, Eng. José Aires, não se verifica nenhuma referência a, negligente, malfeita, incorreta ou negativa quanto ao conteúdo da Prestação de Contas 2015.-----

Pelo contrário, reconhece a difícil tarefa que este Executivo tem quanto ao “difícil exercício da redução da dívida Municipal”, assim como também reconhece “a diminuição do endividamento Municipal”.-----

Dentro do contexto de crise em que o País emergiu e as medidas de austeridade impostas pela “TROIKA” nos últimos anos, assim como a obrigação do prazo médio de pagamentos, fundos disponíveis, aleados ao elevado endividamento do Município, impuseram desde logo grandes dificuldades na execução do Programa Eleitoral, o qual foi sufragado pela maioria dos Moncorvenses.-----

Quanto à Prestação de Contas concretamente dita ainda podemos acrescentar o seguinte:-----

As despesas correntes, face ao orçamentado, apresentou um desvio, para menos de 696.483,80€, ou seja 9,16%, o que equivale a uma execução orçamental da despesa corrente de 90,84%;-----

Relativamente às despesas de capital, verifica-se que a sua execução orçamental foi de 84,47%;-----

No que toca às receitas correntes, verifica-se uma execução orçamental de 93,60%;----

Ao nível das receitas de capital verificou-se uma execução de 72,21%;-----

Em relação ao controlo orçamental das receitas verifica-se que a execução das receitas de capital teve uma execução de 72,21%;-----

Assim, verificou-se que a execução orçamental não põe em causa o princípio do equilíbrio orçamental uma vez que as receitas correntes efetivamente cobradas foi superior às despesas correntes do mesmo período;-----

Quanto ao controlo orçamental da despesa de capital, esta teve uma execução de 84,47%;-----

Sobre os fundos disponíveis, a 31.12.2015 o Município tinha de fundos o montante de 380.001,31€, o que só vem demonstrar uma situação de equilíbrio, não se tendo verificado qualquer assunção de compromissos sem fundos disponíveis.-----

Por fim ao longo destes dois anos e meio conseguimos com a execução que preconizamos retirar o município do endividamento líquido negativo para um saldo



positivo de disponibilidade financeira no valor de € 125.596,00, (correspondendo a 20% no total de € 627.979,00), permitindo ao município poder recorrer a empréstimos à banca para investimentos e propor orçamentos participativos.-----

No entanto, também não é verdade quando se afirma que passados dois anos e meio “ficamos com uma mão cheia de nada” quanto à ação desenvolvida pelo Executivo.-----

Senão vejamos:-----

Quanto ao Conselho Municipal da Juventude, no próximo dia 22 de Junho irá fazer um ano que foi constituído, distração do senhor vereador?-----

Relativamente aos “MUSEUS COM VIDA”, além da requalificação dos já existentes, foi ainda executado o seguinte:-----

Realização de um contrato de comodato com o Núcleo Museológico da Fotografia ao Douro Superior;-----

Aquisição da antiga Sinagoga para instalação do Museu Judaico/Marrano, estando hoje o Município de Torre de Moncorvo integrado na Rede de Judiarias de Portugal;-

Requalificação e musealização da “Casa da Roda”;-----

Tem sido preocupação do Município, sempre que se divulga um programa cultural que este passe pelos seus museus e monumentos, a título de exemplo o concerto do grupo galego Lullavai nas portas da vila, dos Lacre e Orquestra do Norte na Igreja Matriz e a apresentação de livros na Igreja da Misericórdia; -----

No que toca à saúde, desde muito cedo foi prioridade deste Executivo alterar/melhorar a qualidade de vida dos utentes que recorrem aos serviços de saúde, a saber:-----

Cento e 12 Social – Implementado desde 2014 onde engloba várias instituições do Concelho, permitiu colmatar as necessidades sentidas da população devido ao isolamento, satisfazendo-lhes as necessidades básicas, como pequenos arranjos, pequenas avarias elétricas, arranjos de canalização, assim como auxílio no âmbito dos cuidados de saúde básicos.-----

Unidade móvel – Foi reativada esta unidade após assinatura de um protocolo com a Santa Casa da Misericórdia de Torre de Moncorvo e a Unidade Local de Saúde do Nordeste e todas as Juntas de Freguesia do Concelho, levando às populações mais isoladas cuidados de enfermagem, nutricionismo, psicologia, bem como sessões de sensibilização sobre diversas patologias e marcações de consulta.-----

Foi ainda assinado um protocolo com a Associação Humanitária dos Bombeiros Voluntários de Torre de Moncorvo para o transporte de doentes do Concelho aos



TORRE DE
MONCORVO
câmara municipal

Hospitais Centrais, dos quais já usufruíram deste serviços, durante o ano de 2015, 419 doentes, a custos reduzidos ou gratuitos.-----

O Município conta ainda com um acordo com o Hospital de Santa Maria em que os pais das crianças aí internadas podem ficar alojados gratuitamente usufruindo de serviços de lavandaria e alimentação.-----

A rede social já trabalha com o grupo de reflexão sobre o idoso e no orçamento para 2016 foi aprovado um montante para implementar a teleassistência e o programa de erradicação de maus tratos aos idosos, foi também através deste programa que se concretizou “As viagens pela minha terra” e que em 2016 têm o nome de “Colorindo Tradições”;-----

As funções sociais absorvem cerca de 63,26% do total executado;-----

No que toca à educação, além da existente, teve início em 2015, pela primeira vez em Torre de Moncorvo um curso do Ensino Superior onde frequentam cerca de 20 alunos no curso técnico superior profissional de prospeção mineira e geotécnica do Instituto Politécnico de Bragança (IPB). É com esta disponibilidade que oferecemos aos jovens do Concelho mais e melhor educação, com intenção que fiquem em Moncorvo.-----

Foi ainda dado um primeiro passo quanto ao programa de desenvolvimento rural 2014/2020, onde cerca de 100 pessoas assistiram a uma palestra no Cine Teatro sobre os procedimentos.-----

Foi remetido à Assembleia Municipal de Fevereiro a criação de um grupo de trabalho sobre a agricultura no concelho propostas e apostas para o futuro e que está agendada para a reunião de Abril sob o item “Criação do Grupo Municipal de Trabalho sobre a Agricultura”;-----

Quanto à Via Verde/Gestor de Processo, implementado desde 2014, foram desenvolvidas as seguintes ações:-----

Total de 77 pessoas/instituições apoiadas, das quais 44 recorreram ao gabinete para desenvolvimento de ideia de negócio ou para esclarecimentos. -----

No ano de 2015 foram atendidos 36 indivíduos / instituições, sendo que foram realizadas diversas candidaturas para instituições, associações e IPSS a programas como EDP solidária, BPI sênior, Erasmus +, mais para todos, EDP tradições, etc. --

Apoio aos cidadãos nos pedidos de tarifa social de eletricidade;-----

Implementação de 2 programa de empreendedorismo nas escolas (4 turmas, no total de 60 alunos);-----



*Apoio na implementação do programa EDP Empreendedor Sustentável;-----
Elaboração e acompanhamento do processo de certificação da amêndoa como IGP (já
foi enviado para a comissão europeia para fase final de registo).-----
Pedidos de pagamentos e elaboração de candidaturas para o Município.-----
A Requalificação da Zona Histórica iniciou-se com a recuperação das escadas do
baldoeiro e do arco a simbolizar uma das portas de entrada do castelo, bem como com
a recuperação das muralhas do castelo, a passagem dos fios das telecomunicações e
eletricidade para o subsolo na Rua Campos Monteiro, a recuperação para museu da
"Casa da Roda" e o calcetamento a hematite das escadas de acesso do parque de
estacionamento à Igreja da Misericórdia, bem como as coberturas do parque do
Sagrado Coração de Jesus e a recuperação da capela do Sagrado Coração de Jesus.-
São demasiadas incongruências, faltas de conhecimento para quem teve as
responsabilidades que teve durante 28 anos no município, assemelhando-se esta
declaração de voto a um "bota abaixo", para consumo interno e marcar posição para
voltar a ser cabeça de lista pelo PS local às autárquicas.-----
Também não é verdade que não exista uma placa com o nome do anterior presidente,
(merecida diga-se desde já), mas o desconhecimento do Vereador José Aires até aqui
é flagrante. Será que também desconhece que o estádio municipal ostenta o seu
nome, através de uma associação que muitos à data entendiam ser um sorvedouro de
dinheiro da edilidade, para satisfação do presidente da associação e de meia dúzia dos
seus apaniguados? Tem razão quando refere que aqui se vê a dimensão dos homens.-
Um conselho, gratuito, se este executivo faz tantas festas como diz e se se diminui à
dívida como refere na sua declaração de voto, recebendo menos do que recebia, a
pergunta a fazer, e que o senhor vereador deve responder é: Para onde ia então o
dinheiro à data em que fazia parte do executivo?-----
-----Torre de Moncorvo, 8 de Abril de 2016.-----
-----Assinatura: O Presidente da Câmara, Nuno Gonçalves.-----
-----Para constar passo a presente certidão que assino e vai ser autenticada com o
selo branco em uso neste Município.-----
-----Torre de Moncorvo, 14 de abril de 2016.-----*



TORRE
MONCORVO
câmara municipal

O Coordenador Técnico,

(Manuel Fernando Camisa)



Entidade:	Município de Torre de Moncorvo
Gerência:	01-01-2015 a 31-12-2015
Regime:	Cont. Autárquica - Res. 4/2001 - 2.ª S. (Instruções 1/2001 - 2.ª S.)
Forma de entrega:	Montante anual de receita igual ou superior a 5000 vezes o índice 100 da escala indiciária das carreiras do regime geral da função pública
Processo:	3446/2015
Não elabora demonstrações financeiras consolidadas	

Documentos enviados

Documentos de prestação de contas

Acta da Reunião em que foi votada a conta (ATA_Assembleia.pdf)
Acta da Reunião em que foi votada a conta (ATA_Camara.pdf)
Balanço - Activo
Balanço - Passivo
Caracterização da entidade (Caracterização_da_Entidade.pdf)
Contas de Ordem
Contratação Administrativa (Contratação_Administrativa.pdf)
Controlo Orçamental da Despesa
Controlo Orçamental da Receita
Declaração de responsabilidade (Declaração_ANMP.pdf)
Declaração de responsabilidade (Declaração_de_responsabilidade.pdf)
Demonstração de Resultados
Empréstimos
Fluxos de Caixa - Pagamentos
Fluxos de Caixa - Recebimentos
Mapa das participações da entidade (al. a) do n.º 4 do ponto II das instruções (Mapa_Participações_da_Entidade_-_TC2015.pdf)
Mapa Síntese dos bens inventariados (Mapa_sintese_dos_bens_inventariados-parte_1.pdf)
Mapa Síntese dos bens inventariados (Mapa_Sintese_dos_Bens_Inventariados-parte_2.pdf)
Norma de controlo interno (Norma_de_controlo_Interno.pdf)
Operações de Tesouraria
Relação nominal de Responsáveis
Relatórios de gestão (Relatório_de_Gestão.pdf)
Síntese das reconciliações bancárias

Outros documentos anexos à conta de gerência

Certificação Legal de CONTAS (CLC_2015.pdf)
Notas ao Balanço e DF's (Notas ao Balanço e DF_s.pdf)
Relatório Anual de Auditoria (RACRA_2015.pdf)
Relatório Anual Saneamento Financeiro (Relatorio_anual_Saneamento_Financeiro.pdf)

GUIA DE REMESSA

MUNICÍPIO DE TORRE DE MONCORVO

Envia à Direcção Geral do Tribunal de Contas os documentos constitutivos da conta de gerência relativa ao período de 1 de JANEIRO a 31 de DEZEMBRO de 2015
--

Nº do Doc.	DESIGNAÇÃO
1	Balanço
2	Demonstração de Resultados
3	Controlo Orçamental da Despesa
4	Controlo Orçamental da Receita
5	Fluxos de Caixa
6	Contas de Ordem
7	Operações de Tesouraria
8	Caracterização da Entidade
9	Contratação administrativa
10	Empréstimos
11	Relatório de Gestão
12	Acta da reunião em que foi discutida e votada a conta
13	Norma de controlo interno e suas alterações
14	Síntese das Reconciliações Bancárias
15	Relação Nominal dos Responsáveis
16	Parecer e certificação legal nos termos da Lei n.º 2/2007 de 15 de Janeiro

O Dirigente responsável pela área Administrativa e Financeira
Assinatura _____

DECLARAÇÃO DE RESPONSABILIDADE

No âmbito do processo de prestação de contas da gerência do exercício de 2015 do Município de Torre de Moncorvo declaramos, sob compromisso de honra, enquanto titulares de órgãos responsáveis pela elaboração, aprovação e remessa das contas individuais ao Tribunal de Contas, que adotámos, fizemos aprovar e executar de forma continuada os princípios, normas e procedimentos contabilísticos e de controlo interno a que estamos vinculados por imperativo legal ou contratual e que garantem e asseguram, segundo o nosso conhecimento, a veracidade e sinceridade das respetivas demonstrações financeiras e a integralidade, legalidade e regularidade das transações subjacentes, pelas quais assumimos a responsabilidade de que, designadamente:

- a) não contêm erros ou omissões materialmente relevantes quanto à execução orçamental e de contabilidade de compromissos, à gestão financeira e patrimonial e, bem assim, ao registo de todas as operações e transações que relevem para o cálculo do défice e da dívida pública atendendo, nos termos aplicáveis, ao direito europeu da consolidação orçamental;
- b) identificam completamente as partes em relação de dependência e registam os respetivos saldos e transações;
- c) não omitem acordos quanto a instrumentos de financiamento direto ou indireto;
- d) evidenciam com rigor e de forma adequada a dimensão, extensão e relevação contabilística dos passivos efetivos ou contingentes, designadamente os compromissos decorrentes de benefícios concedidos ao pessoal e aos membros dos órgãos sociais, bem como as responsabilidades decorrentes de litígios judiciais ou extrajudiciais;
- e) incluem os saldos de todas as contas bancárias no IGCP e/ou noutras instituições financeiras;
- f) evidenciam que foram respeitadas as normas da contratação pública aplicáveis e cumpridos pontual e tempestivamente todos os acordos e contratos com terceiros;
- g) evidenciam que foram respeitadas as normas dos regimes de vinculação, de carreiras e de remunerações dos trabalhadores que exercem funções públicas e do código do trabalho bem como observaram as

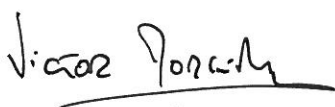
incompatibilidades e limitações previstas aí, no estatuto de aposentação, no código contributivo da segurança social e em estatutos específicos, designadamente de carreiras especiais;

h) foram publicitadas de acordo com as disposições legais e comunicadas às entidades competentes.

Os responsáveis subscritores:



Presidente da Câmara Municipal – Nuno Jorge Rodrigues Gonçalves



Vereador – Victor Manuel da Silva Moreira



Vereador – José Manuel Aires

Os responsáveis que condicionam a subscrição, total ou parcialmente, nos termos e pelas razões constantes das declarações juntas:



Fernando Peixinho & José Lima - SROC Lda



Sociedade de Revisores Oficiais de Contas

RELATÓRIO ANUAL
DE
AUDITORIA
EM

31 de Dezembro de 2015

CÂMARA MUNICIPAL DE TORRE
DE MONCORVO



RELATÓRIO ANUAL DE AUDITORIA EXTERNA

Ex.^{mos} Membros da Assembleia Municipal do Município de Torre de Moncorvo

Ex.^{mo} Senhor Presidente da Câmara Municipal de Torre de Moncorvo

Ex.^{mos} Senhores Vereadores do Município de Torre de Moncorvo

Ex.^{mos} Senhores

Introdução

1. O presente relatório é emitido nos termos da alínea d), do n.º 2 do art.º 77.º da Lei n.º 73/2013, de 3 de Setembro e subsidiariamente pelos deveres de fiscalização previstos no Código das Sociedades Comerciais e também tendo em atenção as disposições insertas no Estatuto do Revisor Oficial de Contas, mormente o veiculado no Decreto-Lei n.º 487/99, de 16 de Novembro, aditado pelo Decreto-Lei n.º 224/2008, de 20 de Novembro.

Âmbito

2. Procedemos à revisão legal desse Município e ao exame das suas contas relativas ao exercício findo em 31 de Dezembro de 2015, de acordo com as Normas e Recomendações Técnicas aprovadas pela Ordem dos Revisores Oficiais de Contas e com a profundidade considerada necessária nas circunstâncias. Em consequência do exame efetuado emitimos a respetiva certificação legal das contas.

Trabalhos Efetuados

De entre outros, executámos os seguintes procedimentos:

- Acompanhamento dos aspectos essenciais da gestão do Município, tendo para o efeito solicitado e obtido os esclarecimentos considerados necessários, quer com o responsável pela contabilidade da Câmara Municipal e também com o Coordenador Técnico da Área Administrativa e Financeira, com quem fizemos reuniões periódicas para analisar o desempenho e determinados procedimentos relacionados com o controlo interno e com a evolução das operações.
- Apreciação da adequação e consistência das políticas contabilísticas adoptadas pelo Município tendo, neste particular, sido feitos testes à valorização dos diferentes elementos do ativo. Verificámos, ainda, a sua adequada divulgação, ou não, no Anexo.



- Verificação da conformidade das demonstrações financeiras que compreendem o Balanço, a Demonstração dos Resultados, o respectivo Anexo, a Demonstração de Fluxos de Caixa e seu anexo e a Demonstração de Resultados por Funções, com as normas constantes no Plano Oficial de Contabilidade das Autarquias Locais e demais normas contabilísticas aplicáveis.
- Verificação da conformidade das demonstrações financeiras com os registos contabilísticos que lhes servem de suporte
- Verificação da execução orçamental de acordo com o orçamento e plano aprovados e tendo em atenção as alterações e revisões orçamentais efetuadas.
- Verificação do cumprimento da Lei dos Compromissos e do plano de saneamento financeiro.
- Análise do sistema de controlo interno existente no Município, com especial incidência nas áreas de aquisições de bens e serviços, recepção de compras, aquisições e abates de imobilizado, contas a pagar, cauções e garantias prestadas por terceiros, vendas e prestações de serviços (cobrança de taxas e licenças), expedição e contas a receber, contas de custos com o pessoal tendo sido efetuados os testes de conformidade apropriados.
- Análise da informação financeira divulgada, tendo sido efetuados os testes substantivos seguintes, que considerámos adequados nas circunstâncias em função da materialidade dos valores envolvidos.
- Tratamentos de todos os dados do Imobilizado extraídos da aplicação POCAL e Património, para efectuar a respetiva consonância de registos entre as duas aplicações.

Efetuíamos, também, os seguintes testes:

- 2.1- Analisámos e realizámos testes às reconciliações bancárias apresentadas pelo Município;
- 2.2- Confirmação directa e por escrito junto de terceiros (bancos, fornecedores, outros devedores e credores, contencioso, seguradoras) dos saldos das contas, responsabilidades e garantias prestadas ou obtidas, análise e teste das reconciliações subsequentes preparadas pelo Município, tendo sido utilizados procedimentos alternativos nos casos em que não foi possível obter resposta;
- 2.3- Inspeção documental dos principais elementos do imobilizado corpóreo, designadamente das aquisições efectuadas no decurso do exercício, confirmação directa da titularidade dos bens sujeitos a registo e dos eventuais ónus ou encargos incidentes sobre tais;
- 2.4- Análise e teste dos vários elementos de custos, proveitos, perdas e ganhos registados no exercício, com particular atenção ao seu balanceamento, deferimento e acréscimo;
- 2.5- Análise das situações justificativas da constituição de ajustamentos para redução de ativos, para passivos ou responsabilidades contingentes ou para outros riscos;

- 2.6- Verificação das situações relacionadas com o cumprimento da legalidade e da entrega das retenções de impostos e contribuições às Entidades competentes;
- 2.7- Apreciação da política de seguros do imobilizado e do pessoal, incluindo a atualização dos capitais seguros;
- 2.8- Verificação do cumprimento das normas legais aplicáveis, nomeadamente, em matéria de empreitadas e fornecimentos de bens e serviços.
- 2.9- Verificação do cumprimento das normas legais aplicáveis, à assunção da despesa.

3.1. Sistema de controlo interno

Do acompanhamento que fizemos quanto à evolução do sistema de controlo interno anotamos as seguintes situações:


- a) Com relação à área dos stocks/existências o sistema de controlo interno é inexistente e não dá qualquer garantia de ser capaz de detetar uma utilização inadequada dos activos em armazém nem, tão pouco, uma eficaz salvaguarda da sua integridade. Dos questionários que desenvolvemos concluímos sobre a não existência de registos que nos permitissem verificar a conformidade entre as requisições de materiais e os correspondentes movimentos de armazém. Além disso, em muitos casos, os materiais, ainda que requisitados pelo armazém ao fornecedor, são transferidos directamente para a obra pelo fornecedor. Tal operação não é objecto de registo no armazém que, se houver sobras, não regista qualquer entrada porque também não houve registo da saída. Por tais factos não é possível a mensuração dos activos “existências”, nem enquanto matérias-primas e subsidiárias, nem no que respeita à valorização dos produtos e trabalhos em curso, pelo facto de não existir contabilidade analítica e não ser feita imputação dos custos às obras, designadamente dos custos indirectos e dos custos com pessoal;
- b) Sobre a inventariação física das existências fomos informados que não são efectuadas quaisquer contagens, quer por amostragem, através de conferências parciais, quer no final do ano e, pela análise a que procedemos, nem sequer são levadas à conta de “compras” as aquisições efectuadas de matérias-primas e subsidiárias sendo, imediatamente, reconhecidas no bem do activo imobilizado correspondente ou registadas, incorrectamente, na rubrica 623 – Matérias diversos. Tal situação contribui para fragilizar os mecanismos de controlo do stock, já que o procedimento desenvolvido é contrário ao estabelecido pelo manual de procedimentos e de controlo interno, que aponta para a necessidade de um controlo permanente e sistemático dos stocks.





Assim sendo, não foram feitos testes sobre a correlação entre os materiais adquiridos e em stock e os materiais consumidos, com base nas requisições e/ou afectações a obras. O Município, a 31 de Dezembro de 2015, procedeu ao levantamento do stock por forma a dar início à utilização da aplicação de aprovisionamento e concomitantemente o respectivo controlo dos stocks.

- c) Anotamos o facto de, não obstante o ponto 2.8.3 do POCAL (em vigor desde 2003) estabelecer a obrigatoriedade de implementar o sistema de contabilidade analítica, o mesmo não se encontrar implementado o que inviabiliza o apuramento dos custos pelo seu destino e impede a obtenção da informação necessária para avaliar a razoabilidade das taxas como contraprestação do custo com os serviços prestados e a elas sujeitos e o apuramento do custo das obras realizadas por administração direta e, bem assim, os proveitos de exploração resultantes de “trabalhos para a própria entidade”;
- d) Também, nas obras executadas por Administração Directa, não existe qualquer folha de obra que permita aferir, com fiabilidade, os custos suportados com a realização de cada obra. Verificámos que, em cada obra, apenas lhe são imputados os materiais nela consumidos, não sendo considerados nem a utilização dos equipamentos (percentual da quota de amortização e respetivos consumíveis) nem os encargos com o pessoal que nelas efectua serviços directos e, por conseguinte, não existem quaisquer registos na rubrica 75 – Trabalhos para a própria entidade. Tal facto traduz-se numa subavaliação desses activos (património) e numa idêntica subvalorização do resultado do exercício;
- e) Relativamente aos diversos bens classificados como Imobilizado em Curso, a sua maioria foi já recepcionada provisoriamente e, nessa medida, deveriam estar registados noutras rubricas, nomeadamente em Bens de Domínio Público ou Imobilizado Corpóreo. Esta situação decorre do não recebimento das folhas de conclusão de obras nos serviços da contabilidade e traduz numa sobrevalorização dos resultados e dos ativos por desconsideração das correspondentes amortizações. No decorrer do exercício de 2015 o município deu início ao levantamento das obras que efectivamente foram concluídas e co-financiadas para que possam ser transferidas para imobilizado corpóreo e por conseguinte reconhecidas as respectivas amortizações e o proveito associado ao subsídio ao investimento.



- f) As dívidas de “clientes e utentes”, na parte em que a cobrança se tem revelado de maior dificuldade, pese embora se encontrarem provisionadas de acordo com os termos previstos no POCAL, deverão merecer a maior atenção sobre a diligência na sua cobrança, porquanto a Lei 23/96, de 26/07 – *Lei dos Serviços Públicos Essenciais*, estabelece como prazo de caducidade para a liquidação das dívidas, apenas, 6 (seis) meses. Tal situação permite invocar ao devedor o direito à caducidade. Por tal facto deverá o Município enviar uma carta a solicitar o pagamento, mesmo que o atrasado seja pago em regime prestacional, de modo a fazer-se ressarcir desse ativo (direito) e criar para o futuro mecanismos de controlo que lhe permitam assegurar a cobrança dessas dívidas.
- g) Sublinhamos o facto de o controlo do imobilizado evidenciar algumas deficiências, nomeadamente no que concerne à verificação física periódica desses bens do ativo, de modo a controlar a sua permanência em poder do Município. Com efeito, o imobilizado é uma área com grande significado e, nessa conformidade, implica a existência de medidas de controlo interno específicas, que garantam a fiabilidade dos valores constantes nas contas do Município e a integridade dos bens registados e que são propriedade do Município. A gestão do imobilizado, designadamente, no que se refere aos seus custos de manutenção, requer um sistema de informação sujeito a permanente atualização e, ainda, complementado com um controlo físico efetuado por amostragem ao longo do exercício.

Verificámos ainda que o Município:

- As folhas de abate/transferência de bens classificados como imobilizado, não estão devidamente atualizadas;
 - Não possui projetos de execução de obras por administração directa, implicando o seu não reconhecimento e valorização e, também, a falta de registo contabilístico dos trabalhos efetuados pela própria entidade.
- h) Verificámos que as “folhas de carga” não estão de acordo com o conteúdo de cada compartimento, ou seja, não são atualizadas com as alterações eventualmente ocorridas;

3.2. Definição da Materialidade

O nosso trabalho foi planeado com base na avaliação de um risco de controlo médio, ponderadas todas as componentes do controlo interno, o risco inerente e a sua influência no risco de controlo global, atentos os comentários que fizemos no ponto anterior. Tendo por base os valores descritos no quadro abaixo, os quais foram retirados das demonstrações financeiras de 2014, ajustámos a materialidade global em € 274.000 e a materialidade de execução em € 205.858.



	31-12-2014
Total do Activo Líquido	60.907.823
Fundos Próprios	19.184.087
Volume de Negócios	2.942.237
Receita Cobrada Bruta	11.113.793
Total de Fundo de Equilíbrio Financeiro (FEF - Mapa XIX OE 2015)	6.813.935

3.3 Notas sobre os trabalhos efetuados e respetivas conclusões

1 – Disponibilidades

11 – Caixa

Em relação à tesouraria foram feitos testes de verificação dos saldos das folhas do Caixa e não detetámos qualquer divergência entre os valores inscritos nos registos e os valores em cofre que, de resto, validámos através de procedimentos analíticos feitos à data a que nos foi possível efetuar esses testes.

Esta rubrica apresenta, a 31 de Dezembro, um saldo no valor de € 1.706,08.

12 – Depósitos em Instituições Financeiras

O Município prepara reconciliações bancárias para todas as contas de Depósitos em Instituições Financeiras. O saldo global desta rubrica ascende a € 491.235,53.

Procedemos à circularização de todas as Instituições Bancárias com que o Município tem operações activas. Das 4 (quatro) entidades circularizadas (CGA; BPI, Novo Banco e Crédito Agrícola) obtivemos as respectivas respostas.

O trabalho desenvolvido consistiu em testes de verificação de conformidade de procedimentos e registos e análise substantiva dos valores das reconciliações bancárias preparadas pelo Município o que nos permitiu concluir que as 4 (quatro) contas bancárias estão adequadamente conciliadas.

Em relação às contas nos bancos "121 – CGD" e "122 – BPI", verificámos que existem doze e duas contas, respetivamente em cada uma das instituições bancárias. Todavia, na contabilidade, apenas figura uma conta. Não obstante, reconciliámos, individualmente, cada uma das contas bancárias. Somos da opinião que, na contabilidade, deveriam ser criadas contas divisionárias de acordo com o como número de contas bancárias que o Município tem em cada Instituição Bancária de modo a cada uma delas refletir somente os movimentos que efectivamente lhe dizem respeito. Em síntese, temos:

Ind.	Conta de Razão Nº	Conta Bancária Nº	Banco Dependência	Saldo Extracto Banco	Itens de Reconciliação						Diferença	Saldo pelo Razão em 31-12-15
					Município		Banco		Diferença			
					Depósitos e transferências em trânsito	Cheques em trânsito	Débito não lançado no Banco	Crédito não lançado no Banco				
1	124	40052372334	Caixa Crédito Agrícola Mútuo	959,83 €							0,00 €	959,83 €
2	125	00025950003	Novo Banco, S.A.	2.380,71 €							0,00 €	2.380,71 €
3	121	00010163830	Caixa Geral Depósitos	48.542,15 €		509,98 €		41.841,48 €				
4	121	00000657030	Caixa Geral Depósitos	101.163,75 €						4.871,25 €	-481.871,84 €	
5	121	0001697830	Caixa Geral Depósitos	471,44 €						97.722,43 €	3.441,32 €	
6	121	00017757730	Caixa Geral Depósitos	323,85 €							471,44 €	
7	121	00017099030	Caixa Geral Depósitos	344,23 €							323,85 €	
8	121	00018161530	Caixa Geral Depósitos	492,81 €							344,23 €	
9	121	00017727830	Caixa Geral Depósitos	1.074,02 €							492,81 €	
10	121	00017032930	Caixa Geral Depósitos	139,28 €							1.074,02 €	
11	121	00017783930	Caixa Geral Depósitos	400,04 €							139,28 €	
12	121	00017280230	Caixa Geral Depósitos	685,81 €							400,04 €	
13	121	00019914230	Caixa Geral Depósitos	146,68 €							685,81 €	
14	121	00017517830	Caixa Geral Depósitos	474.352,36 €							146,68 €	
15	122	14947610102	Banco BPI, S.A.	2.077,09 €							474.352,36 €	
16	122	14947610101	Banco BPI, S.A.	2.616,60 €							-2.616,60 €	4.693,69 €
											2.616,60 €	
											0,00 €	
											0,00 €	
				636.180,67 €	0,00 €	509,98 €	0,00 €	41.841,48 €	0,00 €	102.593,68 €	0,00 €	491.235,53 €

Do teste de seguimento aos itens de reconciliação bancária verificámos que todos os itens pendentes em 31 de Dezembro de 2015 foram regularizados no início de 2016, pelo que damos como verificada a asserção plenitude.

2 – Terceiros

21 - Clientes

A rubrica de clientes não apresenta um saldo com materialidade significativa e o facto de serem, na sua quase totalidade, sujeitos individuais impossibilitou-nos de procedermos ao teste de circularização de saldos para a obtenção da evidência sobre o saldo em dívida.

No entanto, efetuámos os procedimentos alternativos de auditoria às contas correntes dos principais devedores de modo a obtermos um grau de segurança aceitável sobre os valores constantes na informação financeira relatada. Acresce que, da análise e avaliação que fizemos ao controlo interno à área dos clientes (testes de controlo), ficámos com a convicção que os procedimentos de controlo nos permitem obter uma segurança razoável sobre os valores relevados relativamente a essas entidades.

No que respeita a rubrica “217 – Clientes e utentes c/cauções” realizámos testes substantivos à libertação de cauções e à entrega de cauções. A 31 de Dezembro a conta apresenta um saldo de € 43.059,51 registando um decréscimo de € 10.103,07 em relação ao ano anterior.

De notar que a rubrica “21.8 – Clientes, contribuintes e utentes de cobrança duvidosa” apresenta um saldo no valor de € 56.061,77, cujas dívidas são referentes ao fornecimento de água. Deste saldo, e de acordo com o POCAL, encontram-se provisionados 56.061,77.

O valor da rubrica “21 – Clientes/Contribuintes/Utentes” ascende a € 118.4480,89.



22 - Fornecedores

Da análise a que procedemos aos saldos das contas de fornecedores seleccionámos 8 com materialidade mais significativa, quer ao nível dos saldos quer dos movimentos. Nessa conformidade, foram enviadas cartas acompanhadas da conta corrente emitida a partir dos livros e registos e foi pedido a cada uma dessas entidades credoras que nos respondesse a confirmar o saldo, ou não, e que nos enviasse a conta corrente emitida pela sua contabilidade.

Dessas 8 entidades, não obstante terem sido feitas várias insistências para que nos fosse respondida a nossa carta e enviada a conta corrente, responderam 58. Dessas 5 entidades validámos 1 através da conferência efectuada e, verificámos a conciliação relativa a 4.

Das 3 entidades de que não obtivemos resposta usámos procedimentos alternativos de auditoria apesar de, mesmo assim, não termos obtido a evidência considerada necessária para formarmos opinião sobre a razoabilidade do saldo relevado na contabilidade e que ascende ao montante global de € 5.781.

Quadro das entidades circularizadas

Indexação	Nº Conta	Terceiro	Nome	Saldo Circ.	Resposta	Diferença	C.	Situação
1	221	841	ASSOCIAÇÃO DOS MUNICÍPIOS DO DOURO SUPERIOR	558.548,34 €	558.548,34 €	0,00 €	1	CONFERE
2	22	1341	AGUAS DE TRAS-OS-MONTES E ALTO DOURO SA	0,00 €	0,00 €	0,00 €	5	NÃO RESPONDEU
3	22	2872	EDP COMERCIAL-COMERCIALIZAÇÃO DE ENERGIA,	102,58 €	0,00 €	102,58 €	2	CONCLUIDO
4	221	6	ANTONIO AUGUSTO SANTOS, LDA,	0,00 €	0,00 €	0,00 €	6	NÃO RESPONDEU
5	221	1938	AGÊNCIA FUNERÁRIA MEDEIROS-SOC.UNIPessoal	5.781,00 €	0,00 €	0,00 €	5	NÃO RESPONDEU
6	221	1982	EDP SERVIÇO UNIVERSAL, S.A.	0,00 €	0,00 €	0,00 €	2	CONCLUIDO
7	221	2577	TRIBUTUBOS, Lda	0,00 €	4.285,49 €	-4.285,49 €	2	CONCLUIDO
8	221	3818	AGUAS DO NORTE SA,	0,00 €	0,00 €	0,00 €	2	CONCLUIDO

Resumo de Circularizações

RESUMO DOS RESULTADOS DA CIRCULARIZAÇÃO	QUANTIDADE		VALOR		% T.BALANCETE DEZ ANO
	Nº	% CIRC.	EUROS	% CIRC.	
RESPOSTAS CONCORDANTES	1	13%	0	0%	0,00%
RESPOSTAS DISCORDANTES	4	50%	103	2%	0,01%
- Valores Comprovados	4	50%	103	2%	0,01%
- Valores Não Comprovados	0	0%	0	0%	0,00%
RESPOSTAS NÃO OBTIDAS	3	38%	5.781	98%	0,80%
- Valores Comprovados	2	25%	0	0%	0,00%
- Valores Não Comprovados	1	13%	5.781	98%	0,80%
COBRANÇAS DUVIDOSAS	0	0%	0	0%	0,00%
TOTAIS	8	100%	5.884	100%	0,82%

RESUMO GLOBAL em 31/DEZ.	QUANTIDADE		VALOR	
	Nº	%	EUROS	%
TOTAL CIRCULARIZADO	8	1%	5.884	1%
TOTAL NÃO CIRCULARIZADO	1003	99%	712.507	99%
TOTAL	1011	100%	718.390	100%

Em suma, com relação à rubrica global de fornecedores, obtivemos a evidência necessária para podermos ter um nível de segurança razoável sobre o valor constante nos registos, no que concerne às asserções mensuração e plenitude.

23 - Empréstimos obtidos

Em relação aos empréstimos obtidos verificámos que houve uma diminuição do saldo em dívida que passou de € 14.336.510,95, em 31 de Dezembro de 2014, para € 12.603.272,79 em 31 Dezembro de 2015. A diminuição de € 1.733.238,16 está associada ao pagamento das prestações de empréstimos. A verificação da concordância dos registos contabilísticos, através da avaliação de conformidade e da realização dos testes substantivos, permitiu-nos concluir que todos os empréstimos têm a situação regularizada, ou seja, há o cumprimento pontual e tempestivo das obrigações de liquidação do serviço da dívida (amortizações de capital e juros).

No quadro seguinte apresenta-se o resultado do teste de verificação dos empréstimos em curso:

Descrição	Banco	Conta	Saldo em 31-12-2014	Resposta Banco	Difª.
Empréstimo	CGD	23111	0,00		0,00 €
0032/787-1-9.1	CGD	23121101	92 332,26	92 332,26 €	0,00 €
834091-1-9.1	CGD	23121102	16 263,18	16 263,18 €	0,00 €
031/987-1-9.1	CGD	23121103	15 970,98	15 970,98 €	0,00 €
119/687-1-6	CGD	23121105	47 153,86	47 153,86 €	0,00 €
1339/987-N-22	CGD	23121107	330 452,37	330 452,37 €	0,00 €
940/587-1-9.2	CGD	23121115	13 976,98	13 976,98 €	0,00 €
941/387-1-9.2	CGD	23121116	55 656,08	55 656,08 €	0,00 €
1412/387-N-22	CGD	23121119	46 315,31	46 315,31 €	0,00 €
137/0019-N-22	CGD	23121120	186 306,37	186 306,37 €	0,00 €
138/987-N-22	CGD	23121121	223 132,45	223 132,45 €	0,00 €
1775-N-22	CGD	23121122	495 260,72	495 260,72 €	0,00 €
1614/287-1-12	CGD	23121123	81 743,95	81 743,95 €	0,00 €
1612/387-1-12	CGD	23121124	221 499,90	221 499,90 €	0,00 €
1613/487-1-12	CGD	23121125	122 615,96	122 615,96 €	0,00 €
2138/387/0019-n-22	CGD	23121126	394 052,52	394 052,52 €	0,00 €
9015/005509/891-n-22	CGD	23121129	398 771,14	398 771,14 €	0,00 €
Saneamento	CGD	23121130	7 968 228,26	7 968 228,26 €	0,00 €
003-N-22	BPI	23121202	78 145,20	78 144,96 €	-0,24 €
59570-N-22	BPI	23121203	32 542,83	32 542,83 €	0,00 €
167487-N-22	BPI	23121204	96 127,30	96 127,30 €	0,00 €
004-1-11	BPI	23121205	40 800,00	40 800,00 €	0,00 €
476365,34-N-22	BPI	23121206	302 679,16	302 679,16 €	0,00 €
830040-1-20	BPI	23121207	519 481,95	519 481,95 €	0,00 €
2200-N-22	BES	23121301	43 591,66	43 591,92 €	0,26 €
2308-1-9.1	BES	23121302	116 314,52	116 314,52 €	0,00 €
2395/250-N-22	BES	23121303	41 130,88	41 130,84 €	-0,04 €
1ª Edição-N-22	DGTF	23123401	389 802,20	389 802,20 €	0,00 €
2ª Edição-N-22	DGTF	23123402	232 924,80	232 924,80 €	0,00 €
			12 603 272,79 €	12 603 272,77 €	-0,02 €
		Total conta 23	12 603 272,79 €		
		Diferença			0,00 €

A 31 de Dezembro de 2015 os empréstimos bancários, em termos da dívida total do município, representam 87% da dívida total.

De acordo com o mapa enviado pelo Município para DGAL, através do portal Autárquico - SIAL (Sistema de Informação Integrado de Autarquias Locais), apresenta uma margem disponível por utilizar de € 627.689,00 pese embora apenas poder aumentar a sua dívida orçamental em 20% da margem disponível de acordo com o prescrito na alínea b) do n.º 3 do Art.º 52 da Lei n.º 73/2013.

24 - Estado

Esta rubrica inclui as relações financeiras do Município com o Estado e Segurança Social, nomeadamente, no que concerne à retenção de impostos e às contribuições resultantes do pagamento de remunerações (Seg. Social, ADSE e C.G.A.).

Em relação às rubricas referentes à conta 24 – Estado e Outros Entes Públicos não detetámos nenhuma divergência entre o valor registado na contabilidade e o valor das guias que serviram de pagamento aos diferentes tributos. As contribuições e impostos retidos têm sido pagos, pontualmente, dentro do prazo previsto na lei.

Anotamos o facto de não existir evidência sobre os autoconsumos de água, já que não há medição dos mesmos. Apesar de termos o valor das aquisições de água à ATMAD e o valor facturado a Clientes e Utentes o sistema tem sempre perdas, as quais não estão estimadas o que nos limita quanto à formação da opinião referente a autoconsumos.

25 – Devedores e Credores pela Execução do Orçamento

Em relação à conta 25 – Devedores e credores pela execução do orçamento, procedemos à verificação documental, baseada numa amostra considerada significativa, a processos de despesa, ou seja, o nosso trabalho incidiu na verificação da rubrica 25.2 – Credores pela execução do orçamento. O trabalho realizado nesta área baseou-se, essencialmente, na verificação da classificação económica, patrimonial e de todo o processo que acompanha a realização da despesa, nomeadamente, no que se refere à sua autorização, cabimento e compromisso.

Da análise documental efectuada não verificámos distorções materialmente relevantes, pelo que damos como verificada a asserção mensuração.

26 - Outros devedores e credores

Da análise a que procedemos aos saldos das contas de entidades credoras, inscritas na rubrica geral de “outros devedores e credores”, seleccionámos 14 com materialidade mais significativa, quer ao nível dos saldos quer dos movimentos.





Nessa conformidade foram enviadas cartas acompanhadas da conta corrente emitida a partir dos livros e registos e foi pedido a cada uma dessas entidades credoras que nos respondesse a confirmar o saldo e nos enviasse a respetiva conta corrente.

Dessas 14 entidades, não obstante terem sido feitas várias insistências para que nos fosse respondida a nossa carta e enviada a conta corrente, responderam 6. Destas 6 entidades conferem 2, foi possível conciliar 2 e não foi possível conciliar 2, cujo montante global ascende a € 76.881,03.

Quadro das entidades circularizadas

Indexação	Nº Conta	Terceiro	Nome	Saldo Circ.	Resposta	Diferença	C.	Situação
1	261	736	BANCO BPI, S.A., SOCIEDADE ABERTA	26.507,86 €	0,00 €		5	NÃO RESPONDEU
2	261	874	DNIS ALVES CORDERO	5.416,66 €	0,00 €		5	NÃO RESPONDEU
3	261	1384	ANTONIO JOSE BARAÇAS	22.140,00 €	0,00 €		5	NÃO RESPONDEU
4	2613	160	ANTONIO JOSE BARAÇAS	49.020,07 €	0,00 €		5	NÃO RESPONDEU
5	2613	280	NARCISO DE CARVALHO & FILHOS LDA	4.195,80 €	4.195,80 €	0,00 €	1	CONFERE
6	2613	596	ANTERO ALVES PAIVA - SOC. CONSTR. LDA.	38.403,89 €	19.676,16 €	18.727,53 €	2	CONCILIADO
7	2613	660	EDIMARCO, CONSTRUÇÕES CIVIL E OBRAS LDA.	5.403,04 €	0,00 €		5	NÃO RESPONDEU
8	2613	1205	MANUEL JOAQUIM CALDEIRA, LDA	51.232,93 €	0,00 €		5	NÃO RESPONDEU
9	2613	1362	GUALDIM ANSÍAS A MADO & FILHOS LDA	14.779,90 €	0,00 €	14.779,90 €	2	CONCILIADO
10	2613	1384	ANTONIO JOSE BARAÇAS	62.532,72 €	0,00 €		5	NÃO RESPONDEU
11	2613	2355	L.T.L. INSTALAÇÕES ELÉTRICAS UNIP. LDA	13.484,75 €	0,00 €		5	NÃO RESPONDEU
12	2613	2444	BIOSFERA CONSTRUÇÕES UNIPessoal LDA	65.178,12 €	0,00 €	65.178,12 €	2	CONCILIADO
13	2613	2878	BIU-CONSTRUÇÕES, LDA.	11.701,91 €	6.872,78 €	4.829,13 €	2	CONCILIADO
14	2613	3638	BARATA & MARCELINO-ENGENHARIA ENERGETICA, S.A.	23.015,67 €	23.015,67 €	0,00 €	1	CONFERE

Resumo de entidades circularizadas

RESUMO DOS RESULTADOS DA CIRCULARIZAÇÃO	QUANTIDADE		VALOR		% T.BALANCETE DEZ. ANO N
	Nº	% CIRC.	EUROS	% CIRC.	
RESPOSTAS CONCORDANTES	2	14%	27.211	7%	3,12%
RESPOSTAS DISCORDANTES	4	29%	130.065	33%	14,92%
- Valores Comprovados	2	14%	53.184	14%	6,10%
- Valores Não Comprovados	2	14%	76.881	20%	8,82%
RESPOSTAS NÃO OBTIDAS	8	57%	235.738	60%	27,04%
- Valores Comprovados	0	0%	0	0%	0,00%
- Valores Não Comprovados	8	57%	235.738	60%	27,04%
COBRANÇAS DUVIDOSAS	0	0%	0	0%	0,00%
TOTAIS	14	100%	393.014	100%	45,07%

RESUMO GLOBAL em 31/DEZ.	QUANTIDADE		VALOR	
	Nº	%	EUROS	%
TOTAL CIRCULARIZADO	14	8%	393.014	45%
TOTAL NÃO CIRCULARIZADO	171	92%	478.924	55%
TOTAL	185	100%	871.938	100%

Não obstante termos procedido ao teste de circularização de saldos das contas de "Outros Devedores e Credores" (essencialmente constituídos por empresas prestadoras de serviços de empreitadas de obra pública) obtivemos um reduzido número de respostas o que, mesmo utilizando procedimentos alternativos de auditoria, não nos permitiu obter a evidência necessária para formarmos opinião sobre a razoabilidade de saldos no valor global € 235.738.

Da análise ao mapa de responsabilidades do Banco de Portugal verificámos a existência de 2 (dois) contratos de leasing, no montante global de € 5.091, não se encontrando os mesmos relevados contabilisticamente.

Face às circunstâncias descritas não obtivemos a evidência necessária para a formação da nossa opinião sobre a razoabilidade dos saldos de fornecedores / outros credores, designadamente quanto à verificação das asserções mensuração e existência.

27 - Acréscimos e Diferimentos

Em relação a esta rubrica, verificámos todos os procedimentos de especialização de exercícios, nomeadamente as suas estimativas e respetiva consistência.

Rubrica	Descrição	31-12-2014	31-12-2015	Desvio €	Desvio %
27	ACRÉSCIMOS E DIFERIMENTOS	-3.147.472,96	-4.160.342,33	-1.012.869,37	32%
271	Acréscimos de proveitos	111.781,31	114.651,11	2.869,80	3%
2711	Juros a receber	0,00	0,00	0,00	
2712	Impostos a receber	24.736,18	13.339,82	-11.396,36	-46%
2713	Água	80.085,70	81.255,00	1.169,30	1%
2714	Rendas a receber	6.482,78	0,00	-6.482,78	-100%
2715	Passes escolares a receber	476,65	165,49	-311,16	-65%
2719	Outros acréscimos de proveitos	0,00	19.890,80	19.890,80	
272	Custos diferidos	30.105,23	8.192,74	-21.912,49	-73%
2721	Seguros liquidados	23.327,70	8.192,74	-15.134,96	-65%
2723	Rendas liquidadas	6.777,53	0,00	-6.777,53	-100%
273	Acréscimos de custo	-433.446,27	-513.238,92	-79.792,65	18%
2732	Renumerações a liquidar	-372.000,00	-367.204,10	4.795,90	-1%
2734	Electricidade a liquidar	-51.428,55	-70.709,48	-19.280,93	37%
2735	Despesa de comunicação a liquidar	-3.325,21	-3.563,06	-237,85	7%
2736	Gasoleo a liquidar	-6.326,12	-4.961,43	1.364,69	-22%
2737	GASOLINA A LIQUIDAR	-366,39	-291,65	74,74	-20%
2739	Outros acréscimos de custos	0,00	-66.509,20	-66.509,20	
274	Proveitos diferidos	-2.855.913,23	-3.769.947,26	-914.034,03	32%
2741	RENDAS ANTECIPADAS	-1.319.753,52	-1.242.120,96	77.632,56	-6%
2745	Subsídios para investimentos	-994.129,03	-2.527.826,30	-1.533.697,27	154%
2749	Outros proveitos diferidos	-542.030,68	0,00	542.030,68	-100%

Acréscimos de Proveitos

Esta rubrica apresenta um saldo de € 114.651,11, desagregado da seguinte forma: € 13.339,82 referente à estimativa da coleta do imposto Municipal (IMI, IMT e IUC), € 81.255,00 relacionado com a faturação da água (água, resíduos sólidos, taxa de disponibilidade e saneamento), € 165,49 referente aos passes escolares e, € 19.890,80 referente a energia produzida no parque eólico do Felgar desde Junho a Dezembro de 2015.

Custos Diferidos

O saldo de € 8.192,74 diz respeito aos prémios de seguro em que o período de cobertura vai para lá do fim do exercício de 2015.



Acréscimos de Custos

Esta rubrica evidencia os custos a imputar ao próprio exercício e cuja despesa só ocorre em 2016, ainda que não tenham documentação vinculativa. O Município considerou nesta rubrica as remunerações e respectivos encargos sociais devidas por motivo de férias, subsídio de férias, electricidade, comunicações, combustíveis e, faturas datadas de 2016 cujo custo é de 2015.

Proveitos Diferidos

Em 31 de Dezembro de 2015 esta conta apresenta um saldo global de € 3.769.947,26 desagregado pelas seguintes contas:

- “2741 – Rendas antecipadas” apresenta um saldo de € 1.242.120,96 referente às rendas vencidas e vincendas no prazo de concessão (até 2031), decorrentes da integração das infra-estruturas municipais no sistema multimunicipal, conforme consta no “acordo de transacção”.
- “2745 – Subsídios para investimentos” apresenta um saldo de € 2.527.826,30 não sendo possível obter a evidência considerada necessária sobre a sua razoabilidade, em consequência das seguintes situações:
 - Os subsídios ao investimento não se encontram registados individualmente, mas por entidade financiadora, como por exemplo PRODER, ON.2 e QREN;
 - Não obtivemos todos os contratos de financiamento;
 - Não existe um mapa de apoio que identifique os bens a que diz respeito cada subsídio;
 - O reconhecimento do proveito não tem por base a percentagem de financiamento em relação a amortização de cada bem.

Em suma, no que concerne a conta “274.5 – Subsídios para investimentos”, não estamos em condições de formar uma opinião relativamente à verificação das asserções existência, plenitude e mensuração.

29 – Provisões

Do teste de circularização efetuado ao advogado/jurista, e de acordo com a resposta obtida, tivemos conhecimento da existência de processos interpostos contra o Município no valor estimado de €24.900. Neste exercício foi efectuado um reforço de € 18.766,17 associado aos clientes/contribuintes/utentes de cobrança duvidosa e reconhecido o valor € 24.900,00 para processos judiciais em curso (processo n.º 148/12.9BEMDL do Tribunal Administrativo e Fiscal de Mirandela).

3 - Inventário/Existências

Verificámos que a informação financeira do Município evidencia um saldo de € 125.345,39. Todavia, conforme referimos no controlo interno, o Município procedeu ao registo dos stocks a 31 de Dezembro de 2015, que teve por base o inventário geral do armazém, por forma a que, partir de 1 de Janeiro de 2016, poder dar início à utilização da aplicação de aprovisionamento.

Verificámos, também, que não existe qualquer registo dos materiais que se destinam às obras, não sendo elaborada, para cada obra, uma folha de obra para registar os consumos (requisições) do armazém e dos custos diretos de pessoal, e, ainda, os gastos gerais afectos a cada obra.

De qualquer modo em 31 de Dezembro, tendo em atenção as facturas relativas às aquisições, existem matérias e produtos em armazém, assim como obras em curso realizadas por administração directa, mas que não se encontram tratadas como trabalhos para a própria entidade e não têm qualquer relevação contabilística. Tal facto traduz-se numa subavaliação desses activos e numa idêntica subvalorização dos fundos próprios e dos proveitos.

Além disso, as existências em armazém não são sujeitas a inventariação física, quer ao longo do exercício, através de testes de amostragens, quer no final do exercício a todos os bens e, por conseguinte, não existem listagens dos inventários.

4 – Imobilizado

41- Investimentos Financeiros

Durante o exercício de 2014 esta rubrica não registou nenhum movimento, conforme se verifica no quadro seguinte.

Verificámos que o saldo desta rubrica diz respeito à participação na empresa “Águas de Trás-os-Montes e Alto Douro, S.A.”, no valor de € 154.552,00 e à participação na entidade “Gesturdouro, L.da.” no valor de € 57.800,00. Não obstante da análise ao relatório de Gestão, verificámos que o Município faz referência à participação na entidade Laboratório Regional de Trás-os-Montes, Lda., cuja participação é de € 3.741,00 o correspondente a 4,55% (cfr. Evidência na a certidão permanente da participada). Tal participação não se encontra registada na contabilidade.

Investimentos Financeiros
Resumo do movimento Anual

N.º	Conta do Razão Descrição	Índice de Referência	Saldo Razão em 31-12-2014	Movimentos			Saldo Razão em 31-12-2015
				Aumentos	Abates	Transferências	
411	Partes de Capital		212.352,02 €	0,00 €	0,00 €	0,00 €	212.352,02 €
4111	Associações de Municípios		0,00 €	0,00 €	0,00 €	0,00 €	0,00 €
4112	Empresas Municipais e Intermunicipais		0,00 €	0,00 €	0,00 €	0,00 €	0,00 €
4113	Empresas Privadas ou Cooperativas		212.352,02 €	0,00 €	0,00 €	0,00 €	212.352,02 €
	- Águas de Trás-os-Montes		154.552,00 €	0,00 €			154.552,00 €
	- Gesturdouro, Lda.		57.800,00 €	0,00 €			57.800,00 €
412	Obrigações e títulos de participação		0,00 €	553.206,38 €	0,00 €	0,00 €	553.206,38 €
	- Fundo de Apoio Municipal		0,00 €	553.206,38 €			553.206,38 €
			212.352,02 €	553.206,38 €	0,00 €	0,00 €	765.558,38 €



42- Imobilizado Corpóreo

Em relação ao imobilizado corpóreo verificámos as aquisições com valores mais expressivos, através do documento de suporte, assim como as transferências/correções de imobilizado.

Dos documentos analisados não foram detetadas distorções materialmente relevantes, ou seja, damos como verificada a asserção mensuração. Em 31 de Dezembro de 2015 esta conta apresenta um saldo de € 37.024.914,06.

Imobilizado Corpóreo
Resumo do movimento Anual

N.º	Conta do Razão Descrição	Índice de Referência	Saldo Razão em 31-12-2014	Movimentos			Saldo Razão em 31-12-2015
				Aumentos	Alienações	Transferênc. e Abates	
421	Terrenos e Recursos Naturais		6.419.586,64 €	465.101,03 €	0,00 €	-2.200,00 €	6.882.487,67 €
422	Edifícios e O.Construções		22.747.850,99 €	2.932.585,79 €	27.705,48 €	-85.877,25 €	25.566.854,05 €
423	Equipamento Básico		1.770.524,54 €	468.756,97 €	0,00 €	-4.964,47 €	2.234.417,04 €
424	Equipamento de Transporte		984.121,35 €	12.487,24 €	32.528,20 €	0,00 €	964.090,39 €
425	Ferramentas e Utensílios		437.789,01 €	109.543,88 €	0,00 €	0,00 €	547.332,89 €
426	Equipamento Administrativo		500.512,88 €	47.722,89 €	0,00 €	-51,70 €	548.184,07 €
427	Taras e Vasilhames		0,00 €	0,00 €	0,00 €	0,00 €	0,00 €
429	Outras Imob. Corpóreas		278.247,95 €	3.300,00 €	0,00 €	0,00 €	281.547,95 €
			33.138.733,36 €	4.039.507,80 €	60.239,68 €	-93.093,42 €	37.024.914,06 €

43- Imobilizado Incorpóreo

Relativamente ao imobilizado incorpóreo, não se verificaram registos no decurso do exercício de 2015, apresentado um saldo de € 35.731,54.

44 - Imobilizado em Curso

Imobilizado Em Curso
Resumo do movimento Anual

N.º	Conta do Razão Descrição	Índice de Referência	Saldo Razão em 31-12-2014	Movimentos			Saldo Razão em 31-12-2015
				Aumentos	Abates	Transferênc.	
441	Imobilizações em Curso de Investimentos Financeiros		335.182,24	0,00	0,00	-16.595,56	318.586,68
442	Imobilizações em Curso de Imobilizações Corpóreas		15.026.564,10	1.092.257,22	0,00	-5.251.457,72	10.867.363,60
443	Imobilizações em Curso de Imobilizações Incorpóreas		0,00	0,00	0,00	0,00	0,00
445	Imobilizações em Curso de Bens de Domínio Público		1.419.356,76	407.467,06	0,00	-1.144.642,55	682.181,27
			16.781.103,10	1.499.724,28	0,00	-6.412.695,83	11.868.131,55

Os movimentos ocorridos, no decurso do ano de 2015, em "Imobilizado em Curso", têm por base a realização de obras e a transferência para Imobilizado Corpóreo com base nos autos de receção provisória e, do levantamento de obras que já haviam terminado mas que se mantinham registadas em imobilizado em curso.

4



Das indagações realizadas verificamos que entre a divisão de obras e o património não existe comunicação tempestiva no que concerne aos dos autos de receção provisória. Tal facto origina a não transferência de Imobilizado em Curso para Imobilizado Corpóreo/Bens de Domínio Público e por conseguinte o não reconhecimento das respectivas amortizações. Em 31 de Dezembro de 2015 esta conta apresenta um saldo de € 11.868.131,55.

45 – Bens de Domínio Público

Bens de Domínio Público
Resumo do movimento Anual

N.º	Conta do Razão Descrição	Índice de Referência	Saldo Razão em 31-12-2014	Movimentos			Saldo Razão em 31-12-2015
				Aumentos	Abates	Transferênc.	
451	Terrenos e Recursos Naturais		888.242,65	17.075,00	0,00	0,00	905.317,66
452	Edifícios		1.790.929,95	63.489,11	0,00	0,00	1.854.419,06
453	Outras Construções e Infra-Estruturas		56.234.963,87	1.517.307,49	0,00	-4.072,53	57.748.198,83
455	Bens do Património Histórico, Artístico e Cultural		175,00	0,00	0,00	0,00	175,00
459	Outros Bens de Domínio Público		0,00	0,00	0,00	0,00	0,00
			58.914.311,48	1.597.871,60	0,00	-4.072,53	60.508.110,55

Os aumentos registados na conta “45 – Bens de Domínio Público” derivam da transferência de obras em curso para a respetiva conta de Bens de Domínio Público, de acordo com o auto de receção provisória e do levantamento de obras que já haviam terminado, mas que se mantinham registadas em imobilizado em curso.

Valorimetria adoptada

Confirmámos que a valorimetria adoptada para a generalidade dos activos imobilizados é a do custo de aquisição. Porém, no que se refere aos bens produzidos (construídos) por administração directa, detetámos que o processo de imputação de custos apresenta evidentes insuficiências para efeitos da valorização plena desses activos, na medida em que só é imputado o material destinado à obra, não sendo considerados os custos com o pessoal, amortização de máquinas e viaturas, propriedade da autarquia, consumíveis e outros gastos gerais relacionados com a obra, ou seja, esses custos não imputados pelo Município são reconhecidos como custos do exercício e não são capitalizados na construção do activo. Concomitantemente, não é relevado qualquer valor na rubrica “Trabalhos para a Própria Entidade”. Daí que tal situação produza uma infra valorização dos activos e, por consequência, uma subvalorização do património líquido e do resultado do exercício.



Por insuficiência documental não nos foi possível efectuar um levantamento das obras realizadas por administração direta de forma a aferir com fiabilidade os custos suportados pelo Município relacionados com cada obra e a essa não imputados, para efeitos da relevação do seu valor contabilístico e patrimonial, todavia no decorrer do exercício de 2015 foi dado início ao levantamento de todas as obras que se encontram concluídas, mas que ainda não haviam sido transferidas para imobilizado corpóreo e bens do domínio público.

Amortizações

Procedemos à realização do teste às amortizações do exercício realizando a correlação entre a aplicação POCAL e aplicação Património. Dos testes efectuados verificamos existir um desvio de € 10.337,59 entre as amortizações do exercício registadas na aplicação de contabilidade e as calculadas pela aplicação de património e, para o qual, não obviemos evidencia sobre a sua origem.

5 - Fundos Próprios

A rubrica de Património registou um aumento de € 125.345,39 associada à inventariação dos stocks e, por conseguinte, ao reconhecimento inicial do mesmo (variação patrimonial positiva). No que respeita à rubrica “59 – Resultados Transitados”, verificámos o reconhecimento de custos de períodos anteriores a 2015, registo de amortizações de anos anteriores e regularizações de imobilizado resultante do levantamento de obras que já haviam terminado mas que se mantinham registadas em imobilizado em curso.

O quadro abaixo evidencia os saldos relativos aos movimentos ocorridos em 2014 e 2015 nas contas da classe 5 – Fundos Próprios:

Rubrica	Descrição	31-12-2014	31-12-2015	Desvio €	Desvio %
5	FUNDOS PROPRIOS	-44.192.121,59	-37.913.546,22	6.278.575,37	-0,14
51	PATRIMÓNIO	-62.078.824,24	-62.204.169,63	-125.345,39	0,00
57	RESERVAS	-1.712.029,28	-1.712.029,28	0,00	0,00
59	RESULTADOS TRANSITADOS	19.598.731,93	26.002.652,69	6.403.920,76	0,33

6 – Custos e proveitos

61 – Custo das Mercadorias Vendidas e das Matérias Consumidas

1. Descrição

A rubrica “61 – Custo das Mercadorias Vendidas e Matérias Consumidas” não consta nas contas do Município, em concordância com o facto de não haver registo do movimento de existências.

2. Trabalho Efectuado

Procedemos à análise do controlo interno, nomeadamente, em relação à aquisição de materiais para as obras realizadas com pessoal da autarquia.

3. Conclusões

O material adquirido para as obras realizadas por administração directa é imputado directamente ao imobilizado correspondente, mas, na maioria das situações, é registado na rubrica "623 – Materiais Diversos". Ora, de acordo com a normalização contabilística aplicável (POCAL) as obras executadas por administração directa são, ou um ativo imobilizado, sempre que a sua utilização venha a ser feita por mais do que um período e dele se esperem benefícios económicos futuros, ou um custo de conservação e reparação se as intervenções feitas se destinarem a garantir a manutenção das condições de funcionamento das infra-estruturas e dos equipamentos. Todavia, no final do exercício, o Município procedeu à contagem física de todo stock e ao reconhecimento, como saldo inicial, de € 125.345,39.

62 – Fornecimentos e Serviços Externos

1. Conteúdo

Código das contas	Designação	Saldo		Desvios (€)	Desvios (%)
		31-12-2014	31-12-2015		
62	FORNECIMENTOS E SERVIÇOS EXTERNOS	3.308.566,58	3.492.989,87	184.423,29	5,57%
621	Subcontratos	255.644,35	367.206,68	111.562,33	43,64%
622	Fornecimentos e serviços	2.685.815,85	2.881.294,93	195.479,08	7,28%
62211	Electricidade	635.536,79	665.832,89	30.296,10	4,77%
622121	Gasóleo	89.225,38	82.335,68	-6.889,70	-7,72%
622122	Gasolina	4.997,64	4.435,79	-561,85	-11,24%
622123	Outros	38.713,42	46.532,08	7.818,66	20,20%
62213	Água	399.000,37	436.321,78	37.321,41	9,35%
62214	Outros fluidos	2.446,89	0,00	-2.446,89	-100,00%
62215	Ferramentas e utensílios de desgaste rápido	3.265,70	402,08	-2.863,62	-87,69%
62216	Livros e documentação técnica	59,89	79,84	19,95	33,31%
62217	Material de escritório	13.788,53	15.401,03	1.612,50	11,69%
62218	PREMIOS, CONDECORAÇÕES E OFERTAS	31.293,02	40.549,85	9.256,83	29,58%
62219	Rendas e alugueres	28.932,27	94.596,77	65.664,50	226,96%
62220	FORMAÇÃO	26.160,28	3.074,90	-23.085,38	-88,25%
62221	Despesas de representação	27.759,41	27.879,31	119,90	0,43%
62222	Comunicação	62.306,53	62.701,55	395,02	0,63%
62223	Seguros	65.658,11	51.108,55	-14.549,56	-22,16%
62225	Transportes de mercadorias	10.788,45	10.853,47	65,02	0,60%
62226	Transportes de pessoal	4.605,74	0,00	-4.605,74	-100,00%
62227	Deslocações e estadas	13.790,70	15.589,84	1.799,14	13,05%
62229	Honorários	13.879,96	2.620,91	-11.259,05	-81,12%
62232	Conservação e reparação	13.289,45	23.627,91	10.338,46	77,79%
62233	Publicidade e propaganda	61.418,55	56.513,43	-4.905,12	-7,99%
62234	Limpeza, higiene e conforto	443.666,29	458.093,91	14.427,62	3,25%
62236	OUTROS TRABALHOS ESPECIALIZADOS	184.855,00	274.740,75	89.885,75	48,63%
62237	Alimentação (cantina municipal)	3.571,68	14.458,87	10.887,19	304,26%
62238	Alimentação (prestação de serviços)	8.288,95	11.488,63	3.199,68	38,60%
62239	ASSISTENCIA TECNICA	10.443,93	14.110,00	3.666,07	35,10%
62240	Alimentação (cantina ensino básico)	19.965,38	8.910,84	-11.054,54	-55,37%
62241	Material de educação, cultura e recreio	5.017,59	3.112,12	-1.905,47	-37,98%
62243	VESTUÁRIO E ARTIGOS PESSOAIS	12.662,42	1.056,64	-11.605,78	-91,66%
62244	Material de transporte	43.727,48	44.756,53	1.029,05	2,35%
62290	Encargos de cobrança	44.944,40	45.649,95	705,55	1,57%
62291	SERVIÇO PRESTADO NA MESA DE VOTO	8.457,92	7.776,32	-681,60	-8,06%
62298	Outros fornecimentos e serviços	353.297,73	356.702,71	3.404,98	0,96%
623	Materiais diversos	164.196,18	244.488,26	80.292,08	48,90%
629	—	202.910,20	0,00	-202.910,20	-100,00%

2. Trabalho Efetuado

Procedemos à verificação das principais rubricas tendo em atenção a sua variação em relação ao ano anterior e, em função dessa análise, procedemos à verificação e análise dos principais documentos de suporte de modo a obtermos a evidência julgada necessária nas circunstâncias.

3. Conclusões

Verificámos que o valor global da rubrica “fornecimentos e serviços externos”, comparando com o período homólogo de 2014, aumentou € 184.423,29, ou seja 5,57%.

Assim, passamos a identificar as rubricas que registaram maior variação, bem como as que contribuíram para este aumento de custos:

- “621 – Subcontratos, registou um aumento de € 111.562,33 devendo-se, ao facto de em 2014 se encontrarem registados custos na conta “62298 – Outros fornecimentos e serviços” quando deveriam ter sido registados nesta rubrica;
- “62211 – Eletricidade”, registou um aumento no valor de € 30.296,10, o que equivale a 4,77%, sendo explicado pela realização de novos contratos e acertos nos consumos;
- “62213 – Água”, registou um aumento de € 37.321,41, devendo-se ao registo contabilístico em 2015 de faturas recepcionadas em 2016;
- “62219 – Rendas”, registou um aumento de € 65.750,99 devendo-se ao pagamento à REFER dos custos de manutenção do canal (antiga linha do vale do sabor) e, a novas rendas, (por exemplo às instalações dos cursos do IPB);

Da análise documental realizada verificamos a existência de documentos externos (fatura) com data anterior ao cabimento e a requisição externa, não cumprindo por isso as fases de realização da despesa previstas na lei.

63 – Transferências e Subsídios Correntes Concedidos e Prestações Sociais

1. Conteúdo

Código das contas	Designação	Saldo		Desvios (€)	Desvios (%)
		31-12-2014	31-12-2015		
63	TRANSFERE SUBS. CORRENTES CONCEDID. E PREST. SOCIAIS	783.534,39	707.706,92	-75.827,47	-9,68%
631	Transferências correntes concedidas	783.534,39	707.706,92	-75.827,47	-9,68%
6311	Administrações públicas	219.827,60	62.946,87	-156.880,73	-71,37%
6312	Administrações privadas	560.496,89	641.331,65	80.834,76	14,42%
6313	Famílias	3.209,90	3.428,40	218,50	6,81%

2. Trabalho Efetuado

Procedemos à realização do teste à variação de custos e à evolução dos saldos e verificámos as principais rubricas através da análise documental.

3. Conclusões

As transferências correntes, concedidas pelo Município, diminuiram, globalmente, € 75.827,47. Saliámos a diminuição de transferências efetuadas para as Administrações públicas (Freguesias e Associações de Municípios) no valor de € 156.880,73. Da análise documental efetuada não detetámos situações que possam ser consideradas desajustadas nem susceptíveis de qualquer reparo.

64 – Custos com Pessoal

1. Conteúdo

Código das contas	Designação	Saldo		Desvíos (€)	Desvíos (%)
		31-12-2014	31-12-2015		
64	CUSTOS COM O PESSOAL	2.962.420,99	2.798.972,88	-163.448,11	-5,52%
641	Remunerações dos órgãos autárquicos	104.687,37	99.360,16	-5.327,21	-5,09%
642	Remunerações do pessoal	2.210.084,70	2.076.613,78	-133.470,92	-6,04%
6421	Remunerações base do pessoal	1.954.940,68	1.820.526,84	-134.413,84	-6,88%
64211	Pessoal dos quadros	1.592.950,29	1.456.557,41	-136.392,88	-8,56%
64212	Pessoal em qualquer outra situação	360.305,92	360.508,63	202,71	0,06%
64214	PESSOAL AGUARDANDO APOSENTAÇÃO	1.684,47	3.460,80	1.776,33	105,45%
6422	Suplementos de remunerações	236.200,42	240.926,67	4.726,25	2,00%
6423	Prestações sociais directas	18.943,60	15.160,27	-3.783,33	-19,97%
645	Encargos sobre remunerações	489.429,99	450.204,21	-39.225,78	-8,01%
6452	Segurança social dos funcionários públicos	365.344,07	342.400,21	-22.943,86	-6,28%
6453	Segurança social - regime geral	124.085,92	107.804,00	-16.281,92	-13,12%
646	Seguros de acidentes no trabalho e doenças profiss	12.872,32	35.508,30	22.635,98	175,85%
648	Outros custos com pessoal	145.346,61	137.286,43	-8.060,18	-5,55%
6481	Despesas de saúde	93.730,40	71.494,39	-22.236,01	-23,72%
6483	ACIDENTES EM SERVIÇOS E DOENÇAS PROFISSIONAIS	1.344,45	892,74	-451,71	-33,60%
6485	INDEMNIZAÇÃO-PESSOAL QUADRO	0,00	36.401,72	36.401,72	#DIV/0!
6489	Outros	50.271,76	28.497,58	-21.774,18	-43,31%

2. Trabalho Efetuado

Efetuámos os testes de conformidade às rubricas relacionadas com os custos com o pessoal, designadamente a verificação, por amostragem, de dois meses de processamento de remunerações e procedemos à análise dos diferentes agregados desta rubrica tendo verificado os procedimentos administrativos em relação ao processamento de remunerações, o que nos permitiu formar uma opinião sobre a razoabilidade do saldo relevado pela contabilidade.

3. Conclusões

Para além de pequenos desvíos e algumas pequenas alterações em relação à conformidade dos registos efetuados, não detetámos quaisquer situações suscetíveis de apresentarem distorções materiais ou desconformidades, pelo que verificámos o cumprimento da asserção mensuração.

Verificámos o cumprimento das reduções remuneratórias decorrentes da aplicação da Lei do Orçamento de 2014 (art. n.º 33 da Lei n.º 83-C/2013 de 31 de Dezembro) conjugada com a Lei n.º 75/2014 de 12 Setembro, não tendo sido detetada qualquer anomalia suscetível de anotação.



Através da análise efetuada verificámos que em relação ao período homólogo de 2014, os custos com o pessoal sofreram uma diminuição de, aproximadamente, € 163.448,11, o equivalente a 5,51%, devendo-se essencialmente rescisões de contratos e diminuição nas despesas de saúde.

65 – Outros Custos e Perdas Operacionais

1. Conteúdo

Código das contas	Designação	Saldo		Desvios €	Desvios (%)
		31-12-2014	31-12-2015		
65	OUTROS CUSTOS E PERDAS OPERACIONAIS	28.923,72	20.210,50	-8.713,22	-30,12%
652	Quotizações	27.764,00	18.444,00	-9.320,00	-33,57%
658	Outros custos e perdas operacionais	1.159,72	1.766,50	606,78	52,32%

2. Trabalho Efetuado

Procedemos à realização do teste à variação de custos e à evolução dos saldos e verificámos as principais rubricas através da análise documental.

3. Conclusões

Da análise documental efetuada não detetámos qualquer situação suscetível de anotação. Comparativamente ao período homólogo verificou-se uma diminuição de € 8.713,22, explicado pela diminuição de quotizações.

66 – Amortizações do Exercício

1. Conteúdo

Código das contas	Designação	Saldo		Desvios €	Desvios (%)
		31-12-2014	31-12-2015		
66	AMORTIZAÇÕES DO EXERCÍCIO	4.305.965,73	4.530.751,14	224.785,41	5,22%
662	Imobilizações corpóreas	1.062.361,16	1.132.756,29	70.395,13	6,63%
6622	Edifícios e outras construções	673.668,28	712.982,35	39.314,07	5,84%
6623	Equipamento básico	264.441,06	232.654,23	-31.786,83	-12,02%
6624	Equipamento de transporte	50.846,29	52.355,22	1.508,93	2,97%
6625	Ferramentas e utensílios	70.949,19	101.289,97	30.340,78	42,76%
6626	Equipamento administrativo	46.866,10	26.801,92	-20.064,18	-42,81%
6628	Outras imobilizações corpóreas	6.436,53	6.672,60	236,07	3,67%
663	Imobilizações incorpóreas	5.196,06	5.196,06	0,00	0,00%
6632	Despesas de investigação e desenvolvimento	5.196,06	5.196,06	0,00	0,00%
665	Bens de domínio público	3.238.408,51	3.392.798,79	154.390,28	4,77%
6652	Edifícios	93.881,39	97.727,01	3.845,62	4,10%
6653	Outras construções e infraestruturas	3.144.527,12	3.295.071,78	150.544,66	4,79%

2. Trabalho Efetuado

Procedemos à realização do teste relativo ao cálculo das amortizações do exercício e à comparação do mapa das amortizações gerado pela aplicação do património com os valores constantes na contabilidade.



3. Conclusões

Dos testes realizados não detetámos qualquer distorção que coloque em causa a asserção mensuração e verificámos a observância da consistência da política contabilística. Todavia, verificámos uma diferença no montante de € 10.337,59 não sendo materialmente relevante. No decorrer do exercício de 2015 fruto do levantamento do imobilizado em curso procedeu-se ao registo de amortizações de exercício anteriores por via da conta “59 – resultados transitados” no montante de € 2.226.781,70.

67 – Provisões do Exercício

Esta rubrica apresenta um saldo de € 43.666,17, associado ao reforço referente a cobranças duvidosas de clientes, contribuintes e utentes e processos judiciais em curso. De acordo com a resposta da sociedade de advogados “Abecassis, Azoia, Moura Marques & Associados”, apenas existe 1 (um) processo judicial demandado contra o Município.

Código das contas	Designação	Saldo		Desvios (€)	Desvios (%)
		31-12-2014	31-12-2015		
67	PROVISÕES DO EXERCÍCIO	1.338,81	43.666,17	42.327,36	3161,57%
671	Para cobranças duvidosas	1.338,81	18.766,17	17.427,36	1301,71%
672	Para riscos e encargos	0,00	24.900,00	24.900,00	

68 – Custos e Perdas Financeiras

1. Conteúdo

Código das contas	Designação	Saldo		Desvios (€)	Desvios (%)
		31-12-2014	31-12-2015		
68	CUSTOS E PERDAS FINANCEIRAS	514.557,34	372.001,77	-142.555,57	-27,70%
681	Juros suportados	498.285,26	336.665,56	-161.619,70	-32,44%
6811	Em moeda nacional	457.108,53	295.037,99	-162.070,54	-35,46%
6819	OUTROS JUROS	41.176,73	41.627,57	450,84	1,09%
688	Outros custos e perdas financeiros	16.272,08	35.336,21	19.064,13	117,16%

2. Trabalho Efetuado

Procedemos à realização do teste que nos permitiu relacionar os juros suportados com os empréstimos bancários obtidos, contrastados com a taxa de juro contratualizada. Verificámos, ainda, a sustentação das principais rubricas através da análise documental.

3. Conclusões

Numa análise agregada à rubrica de “custos e perdas financeiras” verificou-se uma diminuição de € 142.555,57 comparativamente a igual período do ano anterior. Esta diminuição resulta, essencialmente, da diminuição registada na conta “681 – Juros Suportados”, com uma diminuição de € 162.070,70.



69 – Custos e Perdas Extraordinárias

1. Conteúdo

Código das contas	Designação	Saldo		Desvios (€)	Desvios (%)
		31-12-2014	31-12-2015		
69	CUSTOS E PERDAS EXTRAORDINÁRIAS	881.761,05	714.337,60	-167.423,45	-18,99%
691	Transferências de capital concedidas	785.723,87	672.172,97	-113.550,90	-14,45%
6911	Administrações Públicas	518.021,90	464.675,97	-53.345,93	-10,30%
6912	Administrações Privadas	267.701,97	207.497,00	-60.204,97	-22,49%
694	Perdas em imobilizações	78.648,93	14.881,36	-63.767,57	-81,08%
695	Multas e penalidades	650,65	532,50	-118,15	-18,16%
697	Correcções relativas a exercícios anteriores	4.413,75	23.071,63	18.657,88	422,72%
698	Outros custos e perdas extraordinários	12.323,85	3.679,14	-8.644,71	-70,15%

2. Trabalho Efetuado

Procedemos à realização do teste à variação de custos e à evolução dos saldos e verificámos as principais rubricas através da análise documental.

3. Conclusões

Através da análise efectuada, verificámos que, em relação ao período homólogo de 2014, os “custos e perdas extraordinárias” diminuíram, em termos globais, 18,99%, ou seja, € 167.423,45. A rubrica mais representativa na expressão dos custos extraordinários e que mais contribuiu para esta variação foi “transferências de capital concedidas – administrações públicas”, com uma diminuição de € 53.345,93 associada à diminuição na facturação referente à recolha de resíduos sólidos urbanos e “transferências de capital concedidas – administrações privadas” com uma diminuição de € 60.204,97 devendo-se a não renovação do protocolo com Associação Florestal de Trás-os-Montes e a diminuição das transferências pra o Grupo Desportivo de Torre de Moncorvo.

Em suma não foram detetados erros ou omissões que mereçam reparo, o que nos permite assumir como verificadas as asserções mensuração e plenitude.

7 – Proveitos e Ganhos

71 – Vendas e Prestação de Serviços

1. Conteúdo

Código das contas	Designação	Saldo		Desvios (€)	Desvios (%)
		31-12-2014	31-12-2015		
71	Vendas e Prestação de Serviços	-1.181.747,66	-1.093.702,00	88.045,66	-7%
711	Vendas	-429.744,75	-348.529,42	81.215,33	-19%
7111	Merchandorias	-161.722,28	-74.631,20	87.091,08	-54%
7112	Produtos acabados e Intermédios	-277.443,19	-312.643,41	-35.202,22	13%
7117	Devolução de vendas	9.420,72	38.747,19	29.326,47	311%
712	Prestações de serviços	-752.002,91	-745.172,58	6.830,33	-1%
7121	-111.609,62	-109.491,00	2.118,62	-2%
7122	-636.197,85	-627.582,47	8.615,38	-1%
7127	ANULAÇÕES	4.731,43	1.489,85	-3.241,58	-69%
7129	Outras prestações de serviços	-8.926,87	-9.588,96	-662,09	7%



2. Trabalho efetuado

Procedemos à realização do teste de conformidade às vendas e prestação de serviços e à análise substantiva do conteúdo e extensão dessas contas e dos saldos relevados. Para tanto efetuámos também o teste ao corte de operações. Verificámos, de entre outros, as variações ocorridas nos principais elementos destas rubricas através da análise documental. Com relação ao teste ao corte de operações verificámos o cumprimento integral da especialização dos exercícios.

3. Conclusões

Através da análise efetuada verificámos que, em relação ao período homólogo de 2014, as vendas e prestação de serviços registaram uma diminuição de € 88.045,66, ou seja, 7%. A rubrica que mais contribuiu para esta diminuição foi a “7111- Mercadorias”, cujo valor foi de € 87.091,08, associado a vendas de diversos apartamentos. As rendas comerciais estão a ser registadas na conta “712164 e 712211”, quando o correto seria o seu registo na conta “78.3 – Rendimentos de Imóveis”.

72 – Impostos e Taxas

1. Conteúdo

Código das contas	Designação	Saldo		Desvios (€)	Desvios (%)
		31-12-2014	31-12-2015		
72	IMPOSTOS E TAXAS	-1.760.489,13	-1.904.275,56	-143.786,43	8%
721	Impostos directos	-854.624,20	-986.541,70	-131.917,50	15%
7211	IMPOSTO MUNICIPAL SOBRE IMOVEIS	-623.364,22	-634.292,22	-10.928,00	2%
7212	Imposto unico de circulação	-124.465,74	-120.810,39	3.655,35	-3%
7213	Imposto municipal s/ transmissões onerosas	-106.794,24	-175.190,57	-68.396,33	64%
7214	Derrama	0,00	-56.248,52	-56.248,52	
722	Impostos indirectos	-2.893,75	-2.205,03	688,72	-24%
724	Taxas	-894.298,67	-890.095,98	4.202,69	0%
725	Reembolsos e restituições	-8.751,86	-25.558,50	-16.806,64	192%
726	Anulações	79,35	125,65	46,30	58%

2. Trabalho Efetuado

Procedemos à realização do teste de conformidade a algumas taxas cobradas e à verificação das variações ocorridas nas principais rubricas através da análise documental e tendo em conta procedimentos alternativos utilizados. Verificámos o cumprimento da especialização dos proveitos referentes a esta rubrica, designadamente o reconhecimento do IMI, Imposto Único de Circulação e IMT, referentes a este exercício e que só serão recebidos em 2016.



3. Conclusões

A variação positiva ocorrida na rubrica “impostos e taxas”, no valor de € 143.786,43, deve-se, essencialmente, ao aumento registado na arrecadação de impostos directos, particularmente do IMI (Imposto Municipal sobre Imóveis) e IMT (Imposto sobre as Transmissões Onerosas de Imóveis), contrastando com a redução do IUC (Imposto único de Circulação).

Da análise efetuada não detetámos nenhuma situação que mereça qualquer reparo.

73 – Proveitos Suplementares

1. Conteúdo

Código das contas	Designação	Saldo		Desvios (€)	Desvios (%)
		31-12-2014	31-12-2015		
73	PROVEITOS SUPLEMENTARES	-13.095,85	-11.009,02	2.086,83	-16%
731	Serviços sociais	-12.420,52	-11.021,30	1.399,22	-11%
732	Aluguer de espaços e equipamento	0,00	-1,23	-1,23	
736	Bens não duradouros	-996,00	-10,00	986,00	-99%
737	Anulações	320,67	23,51	-297,16	-93%

2. Trabalho Efetuado

Procedemos à realização dos testes de conformidade aos proveitos suplementares e à análise substantiva do conteúdo e extensão dos movimentos e dos saldos relevados.

3. Conclusões

Face ao período homólogo apresenta uma diminuição de € 2.086,83, sendo a conta “731 – Serviços sociais” a que maior variação apresenta, com uma diminuição de € 1.399,22.

74 – Transferências e Subsídios Correntes Obtidos

1. Conteúdo

Código das contas	Designação	Saldo		Desvios (€)	Desvios (%)
		31-12-2014	31-12-2015		
74	TRANSFERÊNCIAS E SUBSÍDIOS OBTIDOS	-7.190.537,18	-7.769.886,83	-579.349,65	8%
7421	Administrações públicas	-7.190.537,18	-7.769.886,83	-579.349,65	8%
74211	Orçamento do Estado	-7.062.882,41	-7.391.353,39	-328.470,98	5%
742111	Transferências correntes	-6.381.108,17	-6.693.649,74	-312.541,57	5%
742112	Transferências de capital	-681.774,24	-697.703,65	-15.929,41	2%
74212	Fundos e serviços autónomos	-127.654,77	-378.533,44	-250.878,67	197%



2. Trabalho Efetuado

Procedemos à análise dos subsídios contabilizados nesta rubrica e efetuámos a comparação dos valores constantes da comunicação oficial enviada pela DGAL, com a discriminação da participação do Município nos impostos do Estado – 2015 (FEF, FSM, IRS) com o que constava registado na contabilidade.

3. Conclusões

Da análise a que procedemos da comparação dos subsídios contabilizados com o mapa XIX do Orçamento de Estado para 2015 não verificámos qualquer diferença no valor registado pelo Município.

75 – Trabalhos para a Própria Entidade

1. Conteúdo

Nada consta nas contas do Município acerca desta rubrica.

2. Trabalho Efetuado

Procedemos à elaboração e análise do controlo interno, nomeadamente no que respeita às obras realizadas por administração directa.

3. Conclusões

Salientamos o facto de o Município ter realizado trabalhos através de meios próprios, ou seja, por administração directa mas por não ter procedido à sua correta valorização não utilizou esta rubrica para mencionar os meios próprios e adquiridos destinados à construção das obras e imobilizado em geral. No entanto, o ponto 2.8.2 do POCAL obriga, desde a sua publicação, à implementação da contabilidade analítica.

78 – Proveitos e Ganhos Financeiros

1. Conteúdo

Código das contas	Designação	Saldo		Desvios (€)	Desvios (%)
		31-12-2014	31-12-2015		
78	PROVEITOS E GANHOS FINANCEIROS	-40.233,26	-290,82	39.942,44	-99%
781	Juros obtidos	-131,20	0,00	131,20	-100%
783	Rendimentos de imóveis	-39.419,74	0,00	39.419,74	-100%
788	Outros proveitos e ganhos financeiros	-682,32	-290,82	391,50	-57%



2. Trabalho Efetuado

Procedemos à realização do teste à variação de proveitos e à evolução dos saldos e verificámos as principais rubricas através da análise documental.

3. Conclusões

Comparativamente ao período homólogo esta rubrica apresenta uma variação negativa de € 39.942,44.

A rubrica que mais contribuiu para esta diminuição foi “783 – Rendimentos de Imoveis”, registado um decréscimo de € 39.419,74 devendo-se ao facto de em 2014 terem sido registadas as rendas comerciais nesta rubrica, pratica que não se verifica em 2015.

79 – Proveitos e Ganhos Extraordinários

1. Conteúdo

Código das contas	Designação	Saldo		Desvios (€)	Desvios (%)
		31-12-2014	31-12-2015		
79	PROVEITOS E GANHOS EXTRAORDINÁRIOS	-132.579,87	-163.707,69	-31.127,82	23%
794	Ganhos em imobilizações	-5.100,00	-2.000,00	3.100,00	-61%
795	Benefícios de penalidades contratuais	-35.485,49	-5.283,68	30.201,81	-85%
797	Correcções relativas a exercícios anteriores	-28.200,48	-31.884,50	-3.684,02	13%
798	Outros proveitos de ganhos extraordinários	-63.793,90	-124.539,51	-60.745,61	95%

2. Trabalho Efetuado

Procedemos ao teste da variação de proveitos e à evolução dos saldos, através da verificação das principais rubricas.

3. Conclusões

Os proveitos e ganhos extraordinários registaram um aumento, em termos globais, de € 31.127,82. As variações mais significativas e que mais contribuíram para este aumento, ocorreram nas contas “798 - Outros proveitos de ganhos extraordinários” com um acréscimo de € 60.745,61.

3.4. Identificação de desvios entre os documentos do encerramento das contas

Relativamente a este ponto não detetámos qualquer tipo de desvio substancialmente relevante.

3.5. Acontecimentos Subsequentes

Não detetámos a ocorrência de acontecimentos após a data do encerramento das contas e até à data da emissão do presente relatório que, pelo seu possível efeito material, possam ter consequências na informação financeira futura.

3.6. Cumprimento das metas orçamentais

Os quadros que a seguir se apresentam evidenciam o conteúdo dos agregados da despesa e da receita:

DESPESA				
Corrente	Valores			
	Orçado	Pago	Variação	%
01-Despesa com pessoal	2 814 334,00	2 797 566,34	-16 767,66	-0,60%
02-Aquisição de bens e serviços	3 465 089,88	2 963 050,01	-502 039,87	-14,49%
03-Juros e outros encargos	368 360,00	336 671,27	-31 688,73	-8,60%
04-Transferencias correntes	873 670,00	729 797,55	-143 872,45	-16,47%
05-Subsídios	0,00	0,00	0,00	#DIV/0!
06-Outras despesas correntes	79 500,00	77 384,91	-2 115,09	-2,66%
	7 600 953,88	6 904 470,08	-696 483,80	-9,16%
Capital				
07-Aquisições de bens de capital	2 909 741,74	2 447 400,93	-462 340,81	-15,89%
08-Transferencias e capital	1 230 127,84	728 798,56	-501 329,28	-40,75%
09-Activos financeiros	79 029,00	79 029,00	0,00	0,00%
10-Amortização empréstimos	2 219 970,01	2 219 106,21	-863,80	-0,04%
11- Outras despesas de capital	69 510,00	23 071,63	-46 438,37	-66,81%
	6 508 378,59	5 497 406,33	-1 010 972,26	-15,53%
Totals de Despesas	14 109 332,47	12 401 876,41	-1 707 456,06	-12,10%

Como se pode apurar da análise do quadro acima as despesas correntes, face ao orçamentado, apresentam um desvio, para menos, de € 696.483,80, ou seja, de 9,16%, o que equivale a uma execução orçamental da despesa corrente de 90,84%. A rubrica que maior peso teve na diminuição das despesas correntes foi a “02 – Aquisição de bens e serviços” com uma variação negativa de € 502.039,87.

Relativamente às despesas de Capital verifica-se uma diminuição face ao orçamentado de € 1.010.972,26, tendo a rubrica “07 – Aquisições de bens de capital” apresentado uma variação, para menos, de € 462.340,81 e a rubrica “08 – Transferências de capital” uma variação, para menos, de € 501.329,28. De anotar que a execução orçamental das despesas de capital foi de 84,47%.



RECEITA				
Corrente	Valores			
	Orçado	Cobrado	variação	%
01- Impostos directos	863 500,00	996 990,67	133 490,67	15,46%
02- Impostos indirectos	2 200,00	2 098,36	-101,64	-4,62%
04- Taxas multa e penalidades	96 000,00	78 348,66	-17 651,34	-18,39%
05- Rendimentos propriedade	1 300,00	0,00	-1 300,00	-100,00%
06- Transferencias correntes	7 028 960,00	6 830 183,18	-198 776,82	-2,83%
07- Vendas de bens e serviços	2 389 600,00	1 791 239,27	-598 360,73	-25,04%
08- Outras receitas correntes	21 100,00	38 373,40	17 273,40	81,86%
	10 402 660,00	9 737 233,54	-665 426,46	-6,40%
Capital				
09- Venda de bens de investimento	26 200,00	73 908,93	47 708,93	182,10%
10- Transferencias de capital	3 109 033,00	2 087 208,09	-1 021 824,91	-32,87%
11 - Activos Financeiros	100,00	0,00	-100,00	-100,00%
12- Passivos financeiros	500 200,00	500 000,00	-200,00	-0,4%
13- Outras Receitas de Capital	50 200,00	80,00	-50 120,00	-99,84%
Receitas de capital	3 685 733,00	2 661 197,02	-1 024 535,98	-27,80%
15- Outras receitas	600,00	796,25	196,25	
	3 686 333,00	2 661 993,27	-1 024 339,73	-27,79%
16- saldo gerencia anterior	20 339,47	20 339,47		
	14 109 332,47	12 419 566,28	-1 689 766,19	-11,98%

No que concerne às receitas correntes verifica-se uma diminuição face ao orçamentado de € 665.426,46 conforme se alcança a partir do quadro anterior. A rubrica que maior peso teve na diminuição das receitas correntes foi a “07 – Vendas de bens e serviços” com uma variação negativa de € 598.360,73. A execução orçamental das receitas correntes foi de 93,60%

Ao nível das receitas de capital verifica-se um decréscimo face ao orçamentado de € 1.024.339,73, tendo as rubricas “10 – Transferências de capital” diminuído € 1.021.824,91. Quanto às receitas de capital a execução orçamental foi de 72,21%.

3.7. Análise à Execução Orçamental

À data de 31 de Dezembro de 2015 a execução orçamental correspondia, genericamente, aos seguintes valores:

Rubricas	Valores Absolutos		Prev/Exec
	Previsão	Execução	%
1 - Saldo Inicial	20 339,47	20 339,47	100,00%
2 - Rep. não abatidas nos pagamentos	0,00	0,00	#DIV/0!
3 - Receita Corrente	10 402 660,00	9 737 233,54	93,60%
4 - Despesa Corrente	7 600 953,88	6 904 470,08	90,84%
5 - Receita de Capital	3 686 333,00	2 661 993,27	72,21%
6 - Despesa de Capital	6 508 378,59	5 497 406,33	84,47%
7 - Receita Total (1+2+3+5)	14 109 332,47	12 419 566,28	88,02%
8 - Despesa Total (4+6)	14 109 332,47	12 401 876,41	87,90%

Do quadro anterior verifica-se que a execução orçamental não põe em causa o princípio do

equilíbrio orçamental, uma vez que a receita corrente efetivamente cobrada foi superior à despesa corrente do mesmo período.

Em relação ao controlo orçamental da receita verifica-se que a execução das receitas de capital ficou aquém do orçamentado, com uma execução de apenas 72,21%.

Relativamente ao controlo orçamental da despesa verifica-se um desvio negativo de 12%, sendo a execução da despesa de capital de 84,47%.

Em síntese, foram executados 87,96% da estimativa orçamental efetuada o que nos leva a concluir que o nível de execução orçamental ficou aquém das projecções da despesa e da receita plasmadas no orçamento de 2015.

Desiquilíbrio Orçamental se Receita Corrente < Despesa Corrente + Amortizações Médias de Empréstimos de MLP

Receita Corrente/Despesa Corrente	Previsão	Execução	%
a. Receita Corrente	10 402 660,00	9 737 233,54	93,60%
b. Despesa Corrente	7 600 953,88	6 904 470,08	90,84%
c. Amortizações Médias de Emprést. MLP	0,00	1 909 258,28	
Saldo (a-b-c)	2 801 706,12	923 505,18	32,96%
5% da Receita Corrente	520 133,00	486 861,68	93,60%
Saldo < ou = a majoração de 5% Receita Corrente		NÃO	
Saldo > que a majoração de 5% Receita Corrente		Equilíbrio Orçamental	

3.8. Fundos Disponíveis

Da análise efetuada aos mapas de Fundos Disponíveis enviados para a DGAL, através da plataforma do portal Autárquico – SIAL, verificamos que o Município mantém uma situação estabilizada, uma vez que, no mês de Dezembro/2015 tinha de Fundos Disponíveis iniciais o montante de € 380.001,31, o que demonstra uma situação de equilíbrio. Dos testes realizados não detetámos a assunção de compromissos sem fundos disponíveis cumprindo o disposto na alínea f) do art.º 3º e art.º 5º da Lei 8/2012 de 21/2.

FUNDOS DISPONÍVEIS

(valores em Euros)

Teste aos Fundos Disponíveis SIAL vs POCAL

Mês	Dados Extraídos do SIAL	Dados Extraídos do POCAL	Diferença SIAL vs POCAL
Janeiro	3.805.710,45	3.805.710,45	-
Fevereiro	1.753.729,65	1.753.729,65	-
Março	1.632.078,91	1.632.078,91	-
Abril	1.281.633,30	1.281.633,30	-
Maió	1.033.020,29	1.033.020,29	-
Junho	905.080,81	905.080,81	-
Julho	658.262,44	658.262,44	-
Agosto	634.685,29	634.685,29	-
Setembro	405.192,22	405.192,22	-
Outubro	172.624,12	172.624,12	-
Novembro	319.226,87	319.226,87	-
Dezembro	380.001,31	380.001,31	-

3.9. E-fatura vs POCAL

24 - Estado (valores em Euros)

243 - Imposto sobre o Valor Acrescentado

Teste a correlação entre dados comunicados via E-fatura vs Declarações periódicas de IVA

Período	Dados E-fatura		Declaração Periódica de IVA			Desvio	
	Valor do IVA	Valor Total	Valor do IVA	Base	Valor Total	IVA	Valor Total
Janeiro	2.558,84	98.206,28	2.441,78	24.577,48	27.019,26	- 117,06	- 71.187,02
Fevereiro	2.380,70	101.565,39	2.393,00	25.474,45	27.867,45	12,30	- 73.697,94
Março	3.206,70	107.257,54	3.324,09	28.535,08	31.859,17	117,39	- 75.398,37
Abril	2.985,00	103.537,74	5.073,49	61.618,64	66.692,13	2.088,49	- 36.845,61
Maior	2.300,92	104.718,63	2.322,41	29.298,88	31.621,29	21,49	- 73.097,34
Junho	2.840,05	99.505,94	2.339,47	25.738,16	28.077,63	- 0,59	- 71.428,31
Julho	5.442,89	124.482,47	5.583,07	45.371,84	50.954,91	140,18	- 73.527,56
Agosto	6.003,59	143.216,65	6.005,53	51.663,17	57.668,70	1,94	- 85.547,95
Setembro	3.184,45	130.924,74	3.248,76	44.459,57	47.708,33	64,31	- 83.216,41
Outubro	3.056,99	125.834,75	3.176,62	35.906,33	39.082,95	119,63	- 86.751,80
Novembro	2.535,52	105.256,83	2.348,92	24.129,97	26.478,89	- 185,60	- 78.777,94
Dezembro	2.115,75	93.585,78	1.988,95	24.650,05	26.639,00	- 126,80	- 72.947,78

Dos testes de correlação entre as declarações periódicas de IVA e a informação reportada via E-fatura para Autoridade Tributária, verificámos as diferenças acima identificadas. Não obstante, em termos de IVA liquidado as diferenças sejam de reduzido valor (sendo explicado pelas notas de crédito/débito e faturas com iva autoliquidado que não nos foi possível aferir no mapa do E-fatura), já em relação aos montantes faturados as diferenças são de elevado valor. Note-se que as declarações de IVA deverão ser preenchidas com toda a informação referente a todos os atos tributários (operações tributadas, isentas e operações não tributadas).

3.10. Análise económico-financeira

3.10.1. Análise Económica

No quadro abaixo é possível verificar a variação dos custos e dos proveitos no período de 2014/2015:

Rubricas	Descrição	31-12-2014	31-12-2015	Desvio €	Varição %
71	Vendas e Prestação de Serviços	-1.181.747,66	-1.093.702,00	88.045,66	-7%
72	Impostos e Taxas	-1.760.489,13	-1.904.275,56	-143.786,43	8%
73	Proveitos Suplementares	-13.095,85	-11.009,02	2.086,83	-16%
74	Transferencias e Subsídios Correntes Obtidos	-7.190.537,18	-7.769.886,83	-579.349,65	8%
78	Proveitos e Ganhos Financeiros	-40.233,26	-290,82	39.942,44	-99%
79	Prov. Gan. Extraordinários	-132.579,87	-163.707,69	-31.127,82	23%
	Total dos Proveitos	-10.318.682,95	-10.942.871,92	-624.188,97	6%
61	CMVMC	0,00	0,00	0,00	
62	F.S.E.	3.308.566,58	3.492.989,87	184.423,29	6%
63	Transferencia e Subsídios Correntes C. Prest. S	783.534,39	707.706,92	-75.827,47	-10%
64	Custos c/ Pessoal	2.962.420,99	2.798.972,88	-163.448,11	-6%
65	Outros Custos Operac.	28.923,72	20.210,50	-8.713,22	-30%
66	Amortizações do Exercício	4.305.965,73	4.530.751,14	224.785,41	5%
67	Provisões do Exercício	1.338,81	43.666,17	42.327,36	3162%
68	Custos e Perdas Financ	514.557,34	372.001,77	-142.555,57	-28%
69	Custos e Perdas Extraord.	881.761,05	714.337,60	-167.423,45	-19%
	Total dos Custos	12.787.068,61	12.680.636,85	-106.431,76	-1%
	Proveito - Custos	-2.468.385,66	-1.737.764,93	730.620,73	-30%

Da análise ao quadro anterior ressaltam os seguintes aspectos:

- Em relação ao exercício de 2014 o Município registou um aumento de 624.188,97 no total dos proveitos;
- Relativamente aos custos verifica-se uma diminuição global de € 106.431,76 ou seja, verifica-se uma evolução favorável da conta de exploração, originando um aumento do resultado líquido em € 730.620,73, pese embora, continue negativo em € 1.737.764,93;
- O EBITDA apresenta o valor de € 3.208.654,15 e o cash-flow (meios libertos) foi de 2.792.986,21€.
- As rubricas que apresentaram maior variação no conjunto dos custos e que mais contribuíram para esta diminuição registada foram as de “Custos com o pessoal” com € 163.448,11 e “Custos e perdas financeiras” com uma variação de € 142.555,57;
- É, ainda, de relevar que o facto de o Município não reconhecer os trabalhos para a própria entidade (realização de obras por administração directa) como proveitos, na parte de incorporação dos outros factores que não sejam materiais, o que se traduz numa subvalorização dos resultados.

Conclusões

No decorrer do trabalho efetuado, não detetámos qualquer situação que ponha em causa o cumprimento da legalidade, salvo os aspectos já referidos, quer em relação às leis aplicáveis, quer em relação ao orçamento e plano aprovados pela Assembleia Municipal.

Em nossa opinião o relatório e contas apresentado pelo Município de Torre de Moncorvo, tendo em atenção a Certificação Legal das Contas e o presente Relatório, apresenta de forma verdadeira e apropriada, em todos os aspectos materialmente relevantes, a posição financeira do Município e o resultado das suas operações.

Aproveitamos, ainda, a oportunidade para agradecer a colaboração prestada por todos os serviços da Câmara Municipal e designadamente do pessoal da Unidade Orgânica Administrativa Geral.

Bragança, 11 de Abril de 2016



Fernando José Peixinho de Araújo Rodrigues, ROC nº 1047
em representação da S.R.O.C. n.º92 – Fernando Peixinho & José Lima

Certificação Legal das Contas

Introdução

1. Examinámos as demonstrações financeiras anexas do “Município de Torre de Moncorvo”, as quais compreendem o **Balanço em 31 de Dezembro de 2015**, que evidencia um total de € 54.827.423, um total de **Fundos Próprios de € 36.175.781**, incluindo um **resultado líquido negativo de € -1.737.765**, a Demonstração dos Resultados do exercício findo naquela data, a Demonstração dos Fluxos de Caixa, o Mapa de Controlo Orçamental com uma **execução global de receita de € 12.419.566** e uma **execução global de despesa de 12.401.876**, o Mapa do Plano Plurianual de Investimentos e o Mapa de Operações de Tesouraria, todos documentos do exercício findo em 31 de Dezembro de 2015.

Responsabilidades

2. É da responsabilidade do Executivo Municipal (Câmara Municipal) a preparação das demonstrações financeiras que apresentem de forma verdadeira e apropriada a posição financeira do Município e o resultado das suas operações e dos fluxos de caixa e da execução orçamental, bem como a adopção de políticas e critérios adequados e a manutenção de um sistema de controlo interno apropriado.
3. A nossa responsabilidade consiste em expressar uma opinião profissional e independente, baseada no nosso exame daquelas demonstrações financeiras.

Âmbito

4. Excepto quanto às limitações descritas nos parágrafos números 7 a 11, o exame a que procedemos foi efectuado de acordo com as Normas e Directrizes Técnicas da Ordem dos Revisores Oficiais de Contas as quais exigem que o mesmo seja planeado e executado com o objectivo de obter um grau de segurança aceitável sobre se as demonstrações financeiras contêm ou não distorções materialmente relevantes. Para tanto o referido exame inclui:
 - a verificação, numa base de amostragem, do suporte das quantias e divulgações constantes das demonstrações financeiras e a avaliação das estimativas, baseadas
 - em juízos e critérios definidos pelo Executivo Municipal, utilizados na sua preparação;
 - a apreciação sobre se são adequadas as políticas contabilísticas adoptadas e a sua divulgação, tendo em conta as circunstâncias;



- a verificação da aplicabilidade do princípio da continuidade; e
 - a apreciação sobre se é adequada, em termos globais, a apresentação das demonstrações financeiras.
5. O nosso exame abrangeu também a verificação da concordância da informação financeira constante do relatório de gestão com as demonstrações financeiras.
6. Entendemos que o exame efectuado proporciona uma base aceitável para a expressão da nossa opinião sobre aquelas demonstrações financeiras.

Reservas

7. Não obstante o ponto 2.8.3 do POCAL estabelecer a obrigatoriedade de implementar o sistema de contabilidade analítica, o mesmo não se encontra instalado inviabilizando o apuramento dos custos pelo seu destino, da maior importância para a valorização de obras executadas por administração direta e para a verificação da razoabilidade do valor das taxas.
8. O Município efectuou o inventário geral reportado ao fim do ano de 2015. Todavia, pelo facto de não haver saldo inicial (ausência de inventário do stock), impossibilita-nos de formar opinião sobre o valor das existências consumidas que não apresentam qualquer saldo na demonstração de resultados.
9. No decurso do exercício foi iniciado o levantamento de todas as obras realizadas com apoio de subsídios com origem nacional ou comunitária e que se encontravam como imobilizado em curso. Desse processo houve obras que foram transferidas para imobilizado corpóreo e para Bens de domínio público sendo as respetivas amortizações regularizadas pela conta 59 – Resultados transitados, no que dizia respeito aos anos anteriores a 2015. No entanto, tal trabalho não foi concluído devendo sê-lo no decurso do exercício de 2016. Por tal facto, não estamos em condições de formar opinião sobre o saldo relevado na conta 274.5 – Subsídios ao Investimento, no valor de € 2.527.826,30, nem na conta 44 – Imobilizado em curso, cujo saldo é de € 11.868.131,55 e consequentemente das regularizações decorrentes do reconhecimento dos respetivos proveitos (subsídios de investimento) e das amortizações relacionadas com a transferência do imobilizado em curso para imobilizado corpóreo e bens do domínio público.
10. Apesar de termos efetuado o teste de confirmação de saldos de “credores diversos” e de termos utilizado procedimentos alternativos de auditoria, mesmo assim não nos foi possível obter a evidência considerada necessária nas circunstâncias para formarmos opinião sobre saldos no valor global de € 235.738.

11. Nos activos produzidos ou construídos por Administração directa (executados com meios do Município) somente são afetos à sua valorização, e nem sempre, os consumos de materiais, não sendo imputados os custos com a mão-de-obra directa e os consumos de equipamentos e os outros gastos gerais que são suportados. Tal facto subvaloriza o valor desses activos e dos resultados.

Opinião

12. Em nossa opinião, excepto quanto aos efeitos das dos ajustamentos que poderiam revelar-se necessários caso não existissem as limitações descritas nos parágrafos números 7 a 11 acima, as demonstrações financeiras referidas apresentam de forma verdadeira e apropriada, em todos os aspectos materialmente relevantes, a posição financeira do **Município de Torre de Moncorvo** em 31 de Dezembro de 2015 e o resultado das suas operações no exercício findo naquela data, em conformidade com os princípios contabilísticos geralmente aceites do Plano Oficial de Contabilidade das Autarquias Locais.

Relato sobre Outros Requisitos Legais

13. É também nossa opinião que a informação constante do Relatório de Gestão é concordante com as demonstrações financeiras do exercício.

Ênfase

14. Sem modificarmos a opinião expressa no parágrafo número 12 acima, chamamos a atenção para o facto do resultado do exercício ter sido negativo em € 1.737.764,93, apesar de o casf-flow (meios libertos) ser de € 2.792.986,21 pelo facto das amortizações do exercício ascenderam a € 4.530.751,14 o que se reflete em necessidades adicionais de financiamento ou na alienação de ativos nesse montante.

Bragança, 11 de Abril de 2016




Fernando José Peixinho de Araújo Rodrigues - (R.O.C. n.º 1047)
Em representação da S.R.O.C. n.º 92 Fernando Peixinho & José Lima, Lda

PLANO DE SANEAMENTO FINANCEIRO

RELATÓRIO ANUAL DE ACOMPANHAMENTO DA EXECUÇÃO DO PSF - 2015

Índice

1. INTRODUÇÃO	1
2. MEDIDAS DO PLANO DE SANEAMENTO FINANCEIRO.....	2
3. IMPACTOS FINANCEIROS DAS MEDIDAS PRECONIZADAS NO PSF	2
4. EXECUÇÃO DA RECEITA	3
5. EXECUÇÃO DA DESPESA.....	4
6. ANÁLISE ECONÓMICA E FINANCEIRA	4
7. EVOLUÇÃO DA DÍVIDA DE CURTO, MÉDIO E LONGO PRAZO.....	12
8. ENDIVIDAMENTO	13
9. DISPOSIÇÕES FINAIS	13





1. Introdução

No cumprimento dos deveres de reporte previstos na legislação de suporte aos processos de acompanhamento dos municípios abrigo de programas de saneamento financeiro, vem o Município de Torre de Moncorvo apresentar o Relatório Anual da Execução do Saneamento Financeiro à Direção Geral da Administração Local, após aprovação do mesmo pela Assembleia Municipal do Município.

Com efeito, a Lei n.º 2/2007, de 15 de janeiro (LFL) e o Decreto-Lei n.º 38/2008, alterado pelo Decreto-Lei n.º 120/2012, de 19 de junho, foram revogados, com entrada em vigor, em 1 de janeiro de 2014, pela Lei n.º 73/2013, de 3 de setembro, que aprova o Regime Financeiro das Autarquias Locais e das Entidades Intermunicipais, introduzindo alterações nas regras que se aplicam aos municípios em situação de saneamento financeiro e de recuperação financeira municipal.

No entanto, o artigo 86.º da Lei n.º 73/2013, de 3 de setembro, determina que ***“para os contratos de saneamento e reequilíbrio existentes à data de entrada em vigor da presente lei, bem como para os planos de ajustamento previstos na Lei n.º 43/2012, de 28 de agosto, aplicam-se as disposições constantes da Lei n.º 2/2007, de 15 de janeiro e do Decreto-Lei n.º 38/2008, de 7 de março, alterado pelo Decreto-Lei n.º 120/2012, de 19 de junho”***.

A Assembleia Municipal, em reunião ordinária realizada em 06 de Setembro de 2010, sob proposta da reunião do órgão executivo realizada no dia 20/08/2010, deliberou aprovar um Plano de Saneamento Financeiro e, conjuntamente, a contratação de um empréstimo bancário no valor de € 9.400.000,00, junto da Caixa Geral de Depósitos, de que obteve o competente visto do Tribunal de Contas em 27 de Janeiro de 2011.

O presente Relatório Anual de Acompanhamento do Plano de Saneamento Financeiro (PSF) procurará, nos termos definidos para o cumprimento das obrigações inerentes ao programa de saneamento financeiro evidenciar o cumprimento rigoroso de todas as disposições legais aplicáveis e evidenciar através da análise comparativa da evolução da execução orçamental e do cumprimento dos objetivos do plano, eventuais desvios que possam ter ocorrido.

A avaliação da execução orçamental e da evolução patrimonial do município, onde se inclui a evolução do endividamento e o cumprimento com as obrigações decorrentes do serviço da dívida terão por base a informação financeira constante dos documentos de prestação de contas referentes ao ano de 2014, os quais foram auditados e certificados por revisor oficial de contas independente.

A linha de crédito disponibilizadas e contratualizada com a Caixa Geral de Depósitos foi integralmente utilizada.

2. Medidas do Plano de Saneamento Financeiro

A situação de desequilíbrio financeiro conjuntural que levou ao recurso de um programa de saneamento financeiro, com o objetivo de recuperar a sustentabilidade e o equilíbrio financeiro estrutural da Câmara Municipal de Torre de Moncorvo, teve na sua base um conjunto sistematizado de medidas integrado no âmbito de uma intervenção financeira que permitisse, pela via do reajustamento, sanear o desequilíbrio financeiro existente.

O quadro das medidas que têm vindo a ser implementadas consubstancia-se em três eixos de intervenção: eficiência organizacional, economia e redução da despesa e aumento da receita.

O Quadro seguinte avalia o grau de implementação das medidas preconizadas no PSF.

N.º	Medidas Eficiência Organizacional	Execução			Observações
		Implementado	Em implementação	Não implementado	
1	Redução do quadro de pessoal em 10 colaboradores, quer pela via da aposentação, quer pela via da não renovação de Alguns contratos a termo certo e ainda a suspensão dos transportes urbanos (1/07/2010) e reestruturação dos transportes escolares;	X			Suspensão total dos transportes urbanos
2	Redução dos custos com energia eléctrica (gestão cuidada dos equipamentos eléctricos e ar condicionado, limitação dos equipamentos existentes nos edifícios, resolução dos contratos de energias nas instalações não ocupadas) e redução da iluminação pública;		X		eliminação de pontos de luz no concelho
3	Redução dos custos com material de escritório (racionalização dos recursos eliminando gradualmente o uso do papel, para que as reuniões de Câmara e assembleias Municipais sejam com envio da documentação em CD ou outra via eletrónica);		X		desde abril de 2011
4	Redução dos custos com Prémios, condecorações e ofertas (nomeadamente na aquisição de livros, artigos de artesanato, troféus, produtos regionais e outros);		X		
5	Redução dos custos com comunicações (renegociação dos contratos, nomeadamente controlo da faturação de telefones móveis;)		X		negociado em pacote único, sem aumento de custos
6	Redução dos custos com Seguros (renegociação de contratos e verificação de viaturas já abatidas que ainda estejam incluídas no seguro);	X			renegociação com início em 2015
7	Redução dos consumos de combustíveis - verificação e controlo através de cartões magnéticos;	X			controlo mensal e por viatura
8	Alteração dos procedimentos de cobrança de receitas e de controlo compras; (Utilização intensiva da Plataforma eletrónica, implementação do software de obras por Administração directa, implementação da contabilidade de custos e respectiva formação);		X		O controlo de compras implementado
9	Melhoria da eficiência na gestão dos activos (valorização e sua contabilização) do controlo interno das existências, ferramentas, máquinas, viaturas e obras;		X		
10	Formulação de critérios objectivos para a atribuição de apoios e subsídios por via da sua regulamentação. Limitação dos investimentos e das actividades de âmbito cultural, recreativo e desportivo - redução das transferências correntes e de capital		X		
11	Eliminação dos juros de mora, após a aprovação da operação de saneamento Financeiro;	X			
12	Receita corrente adicional proveniente das produções de energia Eólica (25 novos aerogeradores) e hídrica (construção da nova barragem de baixo sabor)			X	
13	Alteração da taxa de resíduos sólidos urbanos, em função dos consumos de água;		X		Aguardar parecer da ERSAR
14	Majoração da taxa de IMI para fogos devolutas, como medida de política urbanística para incentivar o aumento da oferta nos mercados de compra e arrendamento de habitação;		X		Foi deliberado. Em fase de implementação
15	Receitas correntes adicionais com a cobrança das diversas taxas municipais, resultantes da revisão do Regulamento de taxas Municipais e introdução de taxas não previstas (Lei-53/2006 de 29 de Dezembro);		X		
16	Receita extraordinária relativa à venda de prédios.	X			tem-se vindo a vender património, nomeadamente habitação

O Município de Torre de Moncorvo procedeu ao lançamento da derrama como forma de aumentar a sua receita.





3. Impactos financeiros das Medidas Preconizadas no PSF

Considerando o conjunto de medidas que o Município de Torre de Moncorvo se propôs implementar e/ou cumprir, objetivando a recuperação da sua sustentabilidade financeira, constata-se que no final do ano de 2015, em quase todas as medidas resultaram impactos financeiros positivos, com especial alcance na redução dos custos com o pessoal que, de 2014 para 2015 tiveram uma redução de 163.448,11 € e no período que medeia a implementação do PSF até à presente data (31.12.2015, período de 2010 a 2015) verificou-se uma redução de 1.520.206,12 €. De salientar, ainda, o aumento significativo da receita dos impostos e taxas que, no período da implementação do plano teve um crescimento de 594.528,56 € e no período de 2014 para 2015 teve um acréscimo de 143.786,43 €.

4. Execução da Receita

O quadro seguinte procede à análise da receita, através da comparação entre o valor orçado para o ano de 2015 com o valor executado/cobrado.

(Análise da Receita – ano de 2015)

RECEITA				
Corrente	Valores			
	Orçado	Cobrado	variação	%
01- Impostos directos	863.500,00	996.990,67	133.490,67	15,46%
02- Impostos indirectos	2.200,00	2.098,36	-101,64	-4,62%
04- Taxas multa e penalidades	96.000,00	78.348,66	-17.651,34	-18,39%
05- Rendimentos propriedade	1.300,00	0,00	-1.300,00	-100,00%
06- Transferencias correntes	7.028.960,00	6.830.183,18	-198.776,82	-2,83%
07- Vendas de bens e serviços	2.389.600,00	1.791.239,27	-598.360,73	-25,04%
08- Outras receitas correntes	21.100,00	38.373,40	17.273,40	81,86%
	10.402.660,00	9.737.233,54	-665.426,46	-6,40%
Capital				
09- Venda de bens de investimento	26.200,00	73.908,93	47.708,93	182,10%
10- Transferencias de capital	3.109.033,00	2.087.208,09	-1.021.824,91	-32,87%
11 - Activos Financeiros	100,00	0,00	-100,00	-100,00%
12- Passivos financeiros	500.200,00	500.000,00	-200,00	-0,04%
13- Outras Receitas de Capital	50.200,00	80,00	-50.120,00	-99,84%
Receitas de capital	3.685.733,00	2.661.197,02	-1.024.535,98	-27,80%
15- Outras receitas	600,00	796,25	196,25	
	3.686.333,00	2.661.993,27	-1.024.339,73	-27,79%
16- saldo gerencia anterior	20.339,47	20.339,47		
	14.109.332,47	12.419.566,28	-1.689.766,19	-11,98%

Constata-se pela análise do quadro acima, em relação ao controlo orçamental da receita verifica-se que a execução das receitas corrente e de capital ficaram aquém do orçamentado, com uma execução de 93,6% e 72,2%, respectivamente.



5. Execução da Despesa

Conforme se verifica no quadro seguinte, relativamente à despesa, verifica-se que houve uma diminuição de 1.707.456,41€, relativamente ao valor orçamentado.

(Análise da despesa – Ano de 2015)

DESPESA				
Corrente	Valores			
	Orçado	Pago	Variação	%
01-Despesa com pessoal	2.814.334,00	2.797.566,34	-16.767,66	-0,60%
02-Aquisição de bens e serviços	3.465.089,88	2.963.050,01	-502.039,87	-14,49%
03-Juros e outros encargos	368.360,00	336.671,27	-31.688,73	-8,60%
04-Transferencias correntes	873.670,00	729.797,55	-143.872,45	-16,47%
05--Subsidios	0,00	0,00	0,00	
06-Outras despesas correntes	79.500,00	77.384,91	-2.115,09	-2,66%
	7.600.953,88	6.904.470,08	-696.483,80	-9,16%
Capital				
07-Aquisições de bens de capital	2.909.741,74	2.447.400,93	-462.340,81	-15,89%
08-Transferencias e capital	1.230.127,84	728.798,56	-501.329,28	-40,75%
09-Activos financeiros	79.029,00	79.029,00	0,00	0,00%
10-Amortização empréstimos	2.219.970,01	2.219.106,21	-863,80	-0,04%
11- Outras despesas de capital	69.510,00	23.071,63	-46.438,37	-66,81%
	6.508.378,59	5.497.406,33	-1.010.972,26	-15,53%
Totais de Despesas	14.109.332,47	12.401.876,41	-1.707.456,06	-12,10%

6. Análise Económica e Financeira

A análise económica e financeira, numa perspectiva de evolução em função do Plano de Saneamento Financeiro (PSF), assenta na apreciação comparativa da evolução do balanço (o qual reflete a evolução da posição financeira do Município e das suas condições para a recuperação do equilíbrio financeiro), da análise da demonstração de resultados, a qual permite interpretar as condições de sustentabilidade económica (a sua análise permite avaliar se há resultados negativos ou positivos e, por essa via, se há uma recuperação do equilíbrio de exploração, para o qual os proveitos têm de ser iguais ou superiores aos custos) e da análise da evolução dos fluxos de caixa, a qual evidencia a origem dos fluxos de despesa e receita que se consubstanciam nos pagamentos e recebimentos dos períodos em análise, ou seja, permite uma apreciação complementar da situação financeira que é evidenciada pelo balanço, já que as amortizações, no valor de € 4.530.751,14, que são um custo económico não envolvem um



fluxo financeiro de despesa. Por essa via, é possível interpretar que, não obstante o município apresentar um resultado líquido negativo verifica-se uma recuperação financeira, já que o valor das amortizações é superior ao valor do resultado líquido negativo.

Na verdade, é da conjugação da análise destas três componentes das demonstrações financeiras que surge a possibilidade de obter uma análise integrada das variáveis que nos permitem compreender em que medida foram conseguidos os objetivos contidos no Plano de Saneamento Financeiro previsto no Programa de Saneamento Financeiro que o Município aderiu e que se encontra em curso.

6.1. Análise da Evolução Financeira - Análise Comparativa dos Balanços


No mapa que a seguir se apresenta, o qual integra balanços referentes ao período de 2014 e 2015, onde será feita uma apresentação estruturada das diferentes rubricas, acerca da evolução do plano de saneamento financeiro, salientando-se os desvios verificados e procurando explicar os aspectos subjacentes às ocorrências dos desvios verificados.

Na verdade os balanços permitem identificar as condições de recuperação do equilíbrio financeiro projectadas no PSF, uma vez que se trata de uma peça das demonstrações financeiras que indica a origem dos financiamentos (origens de fundos), que consistem no capital próprio e capital alheio, para fazer face às respetivas aplicações que constituem, no seu conjunto, o total dos ativos.

De entre as diferentes rubricas do balanço evidenciamos os aspectos que tem maior influência na evolução global e, que simultaneamente, contribuíram, ou não, para a concretização dos objetivos do PSF, o qual condensa todas as rubricas do imobilizado, de acordo com essa estrutura, a evolução entre 2010 e 2015 foi positiva como se reflete no quadro abaixo e se desdobra pelas seguintes rubricas:

Activo:

- a) **Bens do Domínio Público** – No final de 2015 o saldo desta conta apresenta o valor bruto de € 60.508.110,55, com amortizações acumuladas de € 44.770.370,97, ou seja, um valor líquido de € 15.737.739,58. Verifica-se que, em relação a 2014, houve uma variação adicional de € 1.593.799,07.
- b) **Imobilizações incorpóreas** – No final de 2015, o saldo desta conta apresenta o valor bruto de € 35.731,54 com amortizações acumuladas de € 20.041,95 ou seja, um valor líquido de



A:

€ 15.689,59. Com relação ao PSF houve uma variação, para mais, de € 35.731,54 o que se traduz num aumento, para além do previsto do mesmo montante.

- c) **Imobilizações corpóreas** – No final de 2015, o saldo desta conta apresenta o valor bruto de € 37.024.914,06, com amortizações acumuladas de € 11.467.468,15, ou seja, um valor líquido de € 25.557.445,91. Verifica-se que, em relação a 2014, houve uma variação positiva no montante de € 3.886.180,70, resultante da transferência de imobilizado em curso para imobilizações corpóreas.
- d) **Investimentos Financeiros** – No final de 2015, o saldo desta conta apresenta o valor de € 765.558,40. Verifica-se que, em relação a 2014, houve uma variação positiva no montante de € 553.206,38. Com relação ao PSF houve uma variação, para mais, de € 637.369,404, o que se traduz num aumento, para além do montante previsto de € 128.189,00.
- e) **Existências** – No final de 2015 o saldo desta conta apresenta o valor € 125.345,39. Verifica-se que, em relação ao PSF houve uma variação, para mais, de € 94.043,39. Com efeito, o Município procedeu ao registo dos stocks a 31 de Dezembro de 2015, que teve por base o inventário geral do armazém, por forma a que, partir de 1 de Janeiro de 2016, poder dar início à utilização da aplicação de aprovisionamento.
- f) **Clientes, Contribuintes e Utentes** – No final de 2015 o saldo desta conta apresentava o valor global de € 161.540,40. Verifica-se que, em relação a 2014, houve uma redução de € 1.088,98. Com relação ao PSF houve uma variação, para menos, de € 17.326,60, o que se traduz numa redução, para além do montante previsto de € 178.867,00.





P:

Código das contas FOCAL	Activo	DEZEMBRO 2014			DEZEMBRO 2015			Desvio € Dez. 2014/2015
		ACTIVO BRUTO	AMORT. E PROV.	ACTIVO LÍQUIDO	ACTIVO BRUTO	AMORT. E PROV.	ACTIVO LÍQUIDO	
	Imobilizado:							
	Bens de domínio público							
451	Terrenos e recursos naturais	888.242,66	-	888.242,66	905.317,66	-	905.317,66	17.075,00
452	Edifícios	1.790.929,95	1.211.224,50	579.705,45	1.854.419,06	1.316.361,46	538.057,60	63.489,11
453	Outras construções e infra-estruturas	56.234.963,87	39.815.185,14	16.419.778,73	57.748.198,83	43.454.009,51	14.294.189,32	1.513.234,96
455	Bens de património histórico, artístico e cultural	175,00	-	175,00	175,00	-	175,00	-
459	Outros bens de domínio público	-	-	-	-	-	-	-
445	Imobilizações em curso	1.419.356,76	-	1.419.356,76	682.181,27	-	682.181,27	-737.175,49
446	Adiantamento por conta de Bens de domínio público	-	-	-	-	-	-	-
		60.333.668,24	41.026.409,64	19.307.258,60	61.190.291,82	44.770.370,97	16.419.920,85	856.623,58
	Imobilizações Incorpóreas:							
431	Despesas de Instalação	-	-	-	-	-	-	-
432	Despesas de Investigação e Desenvolvimento	35.630,14	14.845,89	20.784,25	35.630,14	20.041,95	15.588,19	-
433	Propriedade Industrial e outros direitos	101,40	-	101,40	101,40	-	101,40	-
443	Imobilizações em curso	-	-	-	-	-	-	-
449	Adiantamento por conta de Imobilizações Incorpóreas	-	-	-	-	-	-	-
		35.731,54	14.845,89	20.885,65	35.731,54	20.041,95	15.689,59	-
	Imobilizações Corpóreas:							
421	Terrenos e recursos naturais	6.419.586,64	-	6.419.586,64	6.882.487,67	-	6.882.487,67	462.901,03
422	Edifícios e outras construções	22.747.850,99	5.768.245,37	16.979.605,62	25.566.854,05	8.048.228,01	17.518.626,04	2.819.003,06
423	Equipamento Básico	1.770.624,54	1.311.566,36	459.058,18	2.234.417,04	1.761.719,10	472.697,94	463.792,50
424	Equipamento de transporte	984.121,35	820.690,08	163.431,27	964.090,39	840.517,10	123.573,29	(20.030,96)
425	Ferramentas e Utensílios	437.789,01	154.608,51	283.180,50	547.332,89	300.257,72	247.075,17	109.543,88
426	Equipamento Administrativo	500.512,88	446.391,66	54.121,22	548.184,07	473.141,88	75.042,19	47.671,19
427	Taras e Vasilhames	-	-	-	-	-	-	-
429	Outras Imobilizações Corpóreas	278.247,95	36.931,74	241.316,21	281.547,95	43.604,34	237.943,61	3.300,00
442	Imobilizações em curso	15.026.564,10	-	15.026.564,10	10.867.363,60	-	10.867.363,60	(4.159.200,50)
448	Adiantamento por conta de Imobilizações Corpóreas	-	-	-	-	-	-	-
		48.165.297,46	8.538.433,72	39.626.863,74	47.892.277,66	11.467.468,15	36.424.809,51	(273.019,80)
	Investimentos Financeiros:							
411	Partes de Capital	212.352,02	-	212.352,02	212.352,02	-	212.352,02	-
412	Obrigações e títulos de participação	-	-	-	553.206,38	-	553.206,38	553.206,38
414	Investimentos em imóveis	-	-	-	-	-	-	-
415	Outras aplicações financeiras	-	-	-	-	-	-	-
441	Imobilizações em curso	335.182,24	-	335.182,24	318.586,68	-	318.586,68	(16.595,56)
447	Adiantamento por conta de Investimentos Financeiros	-	-	-	-	-	-	-
		547.534,26	-	547.534,26	1.084.145,08	-	1.084.145,08	536.610,82
	Circulante							
	Existências:							
36	Matérias-primas, subsidiárias e de consumo	-	-	-	125.345,39	-	125.345,39	125.345,39
35	Produtos e Trabalhos em Curso	-	-	-	-	-	-	-
34	Subprodutos, desperdícios, resíduos e refugos	-	-	-	-	-	-	-
33	Produtos acabados e intermédios	-	-	-	-	-	-	-
32	Mercadorias	-	-	-	-	-	-	-
37	Adiantamento por conta de compras	-	-	-	-	-	-	-
		-	-	-	125.345,39	-	125.345,39	-
	Dividas de Terceiros Médio-Longo Prazo							
28	Empréstimos concedidos	-	-	-	-	-	-	-
218	Clientes, Contribuintes e Utentes de cobrança duvidosa	-	37.295,60	(37.295,60)	-	56.061,77	(56.061,77)	-
268	Outros Credores	-	-	-	-	-	-	-
		-	37.295,60	(37.295,60)	-	56.061,77	(56.061,77)	-
	Dividas de Terceiros - Curto Prazo:							
28	Empréstimos concedidos	-	-	-	-	-	-	-
211	Clientes c/c	-	-	-	-	-	-	-
212	Contribuintes c/c	-	-	-	-	-	-	-
213	Utentes c/c	113.634,08	-	113.634,08	105.478,63	-	105.478,63	(8.155,45)
218	Clientes, Contribuintes e Utentes de cobrança duvidosa	48.995,30	-	48.995,30	56.061,77	-	56.061,77	7.066,47
251	Devedores pela execução do orçamento	-	-	-	-	-	-	-
229	Adiantamentos a fornecedores	-	-	-	-	-	-	-
2619	Adiantamento a fornecedores de imobilizado	-	-	-	-	-	-	-
24	Estado e outros entes públicos	2.513,08	-	2.513,08	1.120,09	-	1.120,09	(1.392,99)
264	Administração Autárquica	-	-	-	-	-	-	-
262+263+267+268+22	Outros devedores	670.158,93	-	670.158,93	35.127,93	-	35.127,93	(635.031,00)
		835.301,39	-	835.301,39	197.788,42	-	197.788,42	(637.512,97)
	Títulos negociáveis							
151	Ações	-	-	-	-	-	-	-
152	Obrigações e títulos de participação	-	-	-	-	-	-	-
153	Títulos da dívida pública	-	-	-	-	-	-	-
159	Outros títulos	-	-	-	-	-	-	-
18	Outras aplicações de tesouraria	-	-	-	-	-	-	-
		-	-	-	-	-	-	-
	Depósitos Bancários e Caixa:							
12	Depósitos em instituições financeiras	461.952,79	-	461.952,79	491.235,53	-	491.235,53	29.282,74
11	Caixa	3.435,18	-	3.435,18	1.706,08	-	1.706,08	(1.729,10)
		465.387,97	-	465.387,97	492.941,61	-	492.941,61	27.553,64
	Acréscimos e diferimentos:							
271	Acréscimos de proveitos	111.781,31	-	111.781,31	114.651,11	-	114.651,11	2.869,80
272	Custos diferidos	30.105,23	-	30.105,23	8.192,74	-	8.192,74	(21.912,49)
		141.886,54	-	141.886,54	122.843,85	-	122.843,85	(19.042,69)
	Total de Amortizações		49.579.689,25			56.267.881,07		
	Total de provisões		37.295,60			56.061,77		
	Total do Activo	110.524.807,40	49.616.984,85	60.907.822,55	111.141.365,37	56.313.942,84	54.827.422,53	491.212,58

Código das contas POCAL		Exercícios		Desvio €
		DEZEMBRO 2014	DEZEMBRO 2015	Dez. 2014/2015
	Fundos próprios e passivo			
	Fundos próprios:			
51	Património	62.078.824,24	62.204.169,63	125.345,39
55	Ajustamento de partes de capital em empresas	-	-	-
56	Reservas de Reavaliação	-	-	-
	Reservas:			
571	Reservas legais	847.999,28	847.999,28	-
572	Reservas estatutárias	-	-	-
573	Reservas contratuais	-	-	-
574	Reservas livres	-	-	-
575	Subsídios	-	-	-
576	Doações	864.030,00	864.030,00	-
577	Reservas decorrentes da transferência de activos	-	-	-
59,00	Resultados transitados	(19.598.731,93)	(26.002.652,69)	(6.403.920,76)
88	Resultado Líquido do Exercício	(2.468.385,66)	(1.737.764,93)	730.620,73
		41.723.735,93	36.175.781,29	(5.547.954,64)
	PASSIVO:			
292	Para outros riscos e encargos	5.000,00	24.900,00	19.900,00
	Dividas a terceiros – Médio e longo prazo:			
2312	Empréstimos de médio e longo prazo	14.336.510,95	12.603.272,79	(1.733.238,16)
217	Clientes e utentes c/caução	908,46	908,46	-
2611	Fornecedores de imobilizado c/c	-	-	-
268	Outros Credores	-	474.177,38	474.177,38
		14.342.419,41	13.078.358,63	(1.239.160,78)
	Dividas a Terceiros - Curto Prazo:			
2311+12	Empréstimos de curto prazo	-	-	-
269	Adiantamento por conta de vendas	-	-	-
221	Fornecedores c/c	906.019,01	570.626,75	(335.392,26)
228	Facturas em recepção e conferência	-	147.763,67	147.763,67
252	Credores pela execução do orçamento	-	-	-
217	Clientes e utentes c/caução	52.254,12	42.151,05	(10.103,07)
219	Adiantamento de Clientes, Contribuintes e utentes	-	-	-
2611	Fornecedores de imobilizado c/c	518.186,71	428.734,05	(89.452,66)
24	Estado e outros entes públicos	71.942,13	71.766,72	(175,41)
264	Administração Autárquica	-	-	-
262+263+267+268+21	Outros Credores	3.905,74	4.154,19	248,45
		1.552.307,71	1.265.196,43	(287.111,28)
	Acréscimos e diferimentos:			
273	Acréscimos de Custos	433.446,27	513.238,92	79.792,65
274	Proveitos Diferidos	2.855.913,23	3.769.947,26	914.034,03
		3.289.359,50	4.283.186,18	993.826,68
	Total do Passivo.....	19.184.086,62	18.651.641,24	(532.445,38)
	Total dos fundos próprios e do Passivo	60.907.822,55	54.827.422,53	(6.080.400,02)

Passivo

- a) **Provisões para riscos e encargos** – No final de 2015 o saldo desta conta apresenta o valor global de € 80.961,77. Verifica-se que, em relação a 2014, houve uma variação adicional positiva de € 38.666,17. Com relação ao PSF houve uma variação, para mais, de € 80.961,77 pelo facto de o PSF não contemplar o reconhecimento de provisões.
- b) **Dividas a terceiros a médio e longo prazo** – No final de 2014 o saldo desta conta apresenta o valor global de € 12.604.181,25, nos quais se incluía o valor da dívida a instituições de crédito de € 12.603.272,79, e que, em relação a 2014, teve um diminuição de € 1.733.238,16,20. Com relação ao PSF houve uma variação, para mais, de € 280.342,79 o que se traduz num aumento, para além do montante previsto de € 12.322.930,00 ao nível de endividamento no PSF.

De acordo com a evolução de 2014 para 2015, e tendo em atenção o quadro das previsões feitas no Plano de Saneamento Financeiro (PSF) são de assinalar os seguintes aspectos:

Código das Contas		DEZEMBRO 2014	Plano San. Financeiro (PSF)	DEZEMBRO 2015	Desvio € Dez. 2014/2015	Desvio € Dez. 2015/PSF
Custos e Perdas						
61	Custo das mercadorias vendidas e das mat. consumidas:					
	Mercadorias					
	Matérias	0,00	187.810,00	0,00	0,00	-187.810,00
62	Fornecimentos e serviços externos	3.308.566,58	2.979.586,00	3.492.989,87	184.423,29	513.403,87
	Custos com o pessoal:	2.962.420,99	4.319.179,00	2.798.972,88	-163.448,11	-1.520.206,12
63	Transferências e subsídios correntes concedidos e prestações sociais	783.534,39	322.101,00	707.706,92	-75.827,47	385.605,92
66	Amortizações do exercício	4.305.965,73	2.203.211,00	4.530.751,14	224.785,41	2.327.540,14
67	Provisões do exercício	1.338,81		43.666,17	42.327,36	43.666,17
65	Outros custos e perdas operacionais	28.923,72	16.190,00	20.210,50	-8.713,22	4.020,50
	(A)	11.390.750,22	10.028.077,00	11.594.297,48	203.547,26	1.566.220,48
68	Custos e perdas financeiros	514.557,34	453.712,00	372.001,77	-142.555,57	-81.710,23
	(C)	11.905.307,56	10.481.789,00	11.966.299,25	60.991,69	1.484.510,25
69	Custos e perdas extraordinários	881.761,05	1.772.003,00	714.337,60	-167.423,45	-1.057.665,40
	(E)	12.787.068,61	12.253.792,00	12.680.636,85	-106.431,76	426.844,85
88	Resultado líquido do exercício	-2.468.385,66	1.846.626,00	-1.737.764,93	730.620,73	-3.584.390,93
Proveitos e ganhos						
	Vendas e prestações de serviços					
7111	Vendas de mercadorias	161.722,28	0,00	74.631,20	-87.091,08	74.631,20
7112+7113	Venda de produtos	268.022,47	304.916,00	273.898,22	5.875,75	-31.017,78
712	Prestações de serviços	752.002,91	1.351.362,00	745.172,58	-6.830,33	-606.189,42
72	Impostos e taxas	1.760.489,13	1.309.747,00	1.904.275,56	143.786,43	594.528,56
	Variação de Produção	0,00		0,00		
75	Trabalhos para a própria empresa	0,00	888.103,00	0,00	0,00	-888.103,00
73	Proveitos suplementares	13.095,85		11.009,02	-2.086,83	11.009,02
74	Transferências e subsídios correntes obtidos	7.190.537,18	9.720.199,00	7.769.886,83	579.349,65	-1.950.312,17
76	Outros proveitos e ganhos operacionais	0,00	64.255,00	0,00	0,00	-64.255,00
	(B)	10.145.869,82	13.638.582,00	10.778.873,41	633.003,59	-2.859.708,59
78	Proveitos e ganhos financeiros	40.233,26	3.353,00	290,82	-39.942,44	-3.062,18
	(D)	10.186.103,08	13.641.935,00	10.779.164,23	593.061,15	-2.862.770,77
79	Proveitos e ganhos extraordinários	132.579,87	458.483,00	163.707,69	31.127,82	-294.775,31
	(F)	10.318.682,95	14.100.418,00	10.942.871,92	624.188,97	-3.157.546,08
	Resultados Operacionais: (B)-(A)	-1.244.880,40	3.610.505,00	-815.424,07	429.456,33	-4.425.929,07
	Resultados Financeiros: (D)-(C-A)	-474.324,08	-450.359,00	-371.710,95	102.613,13	78.648,05
	Resultados Correntes: (D)-(C)	-1.719.204,48	3.160.146,00	-1.187.135,02	532.069,46	-4.347.281,02
	Resultados Líquido do Exercício: (F)-(E)	-2.468.385,66	1.846.626,00	-1.737.764,93	730.620,73	-3.584.390,93

Proveitos:

- Vendas** – De acordo com a evolução constante da demonstração dos resultados as vendas de mercadorias e produtos tiveram uma diminuição de € 81.215,33 . Com relação ao previsto no PSF verificou-se um desvio, para mais, de € 43.613,42.
- Prestação de Serviços** – De acordo com a evolução constante da demonstração dos resultados as prestações de serviços tiveram um decréscimo de € 6.830,33 a que corresponde uma diminuição 1%. Com relação ao previsto no PSF verificou-se um desvio, para menos, de € 606.189,42 a que correspondem 45%.
- Impostos e Taxas** - De acordo com a evolução constante da Demonstração de Resultados os “impostos e Taxas” tiveram um aumento de € 143.786,43 a que corresponde 8%. Com relação ao previsto no PSF verificou-se um desvio, para mais, de € 594.528,56 a que corresponde 45%.

- c) **Dívidas a terceiros a curto prazo** – No final de 2014 o saldo desta conta apresenta o valor global de € 1.265.196,43 nos quais se incluía o valor da dívida a instituições de crédito de € 0,00 o valor da dívida a fornecedores de € 570.626,75, em relação a 2014, teve uma diminuição de € 287.111,28, o valor da dívida ao Estado e outros Entes Públicos ascende o montante de € 71.766,72 e que, em relação a 2014, teve uma diminuição de € 175,41, o valor da dívida a “outros credores” de € 4.154,19, relativamente a 2014, teve um aumento de € 248,45. Com relação ao PSF houve uma variação, para mais, de € 460.650,43 com especial destaque para a rubrica de “ 221 – Fornecedores c/c” que teve um acréscimo em relação ao previsto isto, traduz-se num aumento, ao nível de endividamento previsto no PSF.
- d) **Acréscimo de custos** – No final de 2015 o saldo desta conta apresenta o valor global de € 513.238,92. Verifica-se que, em relação a 2014, houve uma variação positiva de € 79.792,65, ou seja, maiores responsabilidades (dívida) nesta categoria de passivos. Com relação ao PSF houve uma variação, para mais, de € 2.135,92, o que se traduz num aumento, para além do montante previsto de € 511.103,00.
- e) **Proveitos Diferidos** – No final de 2015 o saldo desta conta apresenta o valor global de € 3.769.947,26 Verifica-se que, em relação a 2014, houve uma variação adicional positiva de € 914.034,03. Com relação ao PSF houve uma variação, para menos, de € 3.536.577,74, o que se traduz numa redução, para além do montante previsto de € 7.306.525,00.

Fundos Próprios

- a) Os fundos próprios apresentam em 31 de Dezembro de 2015 o valor global de € 36.175.781,29, o que, em relação a 2014, representa um aumento de € 5.547.954,64 sendo responsáveis por essa evolução as rubricas de resultados transitados e resultado líquido, que tiveram, respetivamente, um acréscimo de € 6.403.920,76 e uma diminuição de € 730.620,73, o que, naturalmente, se traduziu num aumento, nesse montante, das necessidades de financiamento alheio ou, em alternativa, de redução de ativos para manter a situação de equilíbrio. Com relação ao PSF a evolução prevista para os fundos próprios era, para 2015, no montante de € 13.600.919,00 o que se reflete numa melhoria de € 24.421.488,29, em relação ao previsto.

6.2. Análise Comparativa da Demonstração de Resultados

- f) **Transferências e Subsídios Correntes Concedidos** – De acordo com a evolução constante da demonstração dos resultados as transferências correntes e subsídios concedidos tiveram uma diminuição de € 75.827,47 correspondente a 10%. Com relação ao montante previsto no PSF verificou-se um desvio, para mais, de € 385.605,92 que corresponde 120%.
- g) **Custos e Perdas Financeiras** – De acordo com a evolução constante da demonstração dos resultados os custos e perdas financeiras tiveram um decréscimo de € 142.555,57 que corresponde 28%. Com relação ao previsto no PSF verificou-se um desvio, para mais, de € 81.710,23 que corresponde 18%.
- h) **Custos e perdas Extraordinárias** – De acordo com a evolução constante da demonstração dos resultados os custos e perdas extraordinárias tiveram um acréscimo de € 167.423,45 que corresponde 19%. Com relação ao montante previsto no PSF verificou-se um desvio, para menos, de € 1.057.665,40 que corresponde 60%.

7. Evolução da Dívida de Curto, Médio e Longo Prazo

No mapa seguinte, faz-se a comparação das dívidas do Município apurada em 31/12/2015 e a prevista no PSF, constata-se um desvio negativo de 289.337 €.

MAPA PREVISIONAL DA EVOLUÇÃO DÍVIDA POR CURTO E MÉDIO E LONGO PRAZO				
Descrição	Valores candidatura	Valores Executados 2015	Desvio €	Observação / Justificação
	2015			
Dívida de Curto prazo	804.546	1.217.649	413.103	
Empréstimos de CP	0	0	0	
Empréstimos de MLP - Valor exigível a CP	0	0	0	
Outra	804.546	1.217.649	413.103	
Fornecedores c/c	277.174	570.627	293.453	
Estado e Outros Entes Públicos	99.212	71.767	-27.445	
Clientes, contribuintes e utentes	0		0	
Outras Dívidas	428.160	575.255	147.095	
Subtotal Curto prazo	804.546	1.217.649	413.103	
Dívida de Médio e longo prazo	12.322.930	12.603.273	280.343	
Empréstimos	12.322.930	12.603.273	280.343	
Outros empréstimos de médio/longo prazo	12.322.930	12.603.273	280.343	
Outra	0	0	0	
Fornecedores c/c			0	
Fornecedores de imobilizado c/c			0	
Estado e Outros Entes Públicos			0	
Clientes, contribuintes e utentes			0	
Administração autárquica			0	
Outros credores			0	
Subtotal Médio e longo prazo	12.322.930	12.603.273	280.343	
Total da dívida	13.127.476	13.820.921	693.445	
Dívida referente a operações de tesouraria e, se refletidas patrimonialmente, a cauções e garantias prestadas por terceiros	0	404.108	404.108	
Total da dívida de natureza orçamental	13.127.476	13.416.813	289.337	

O quadro seguinte demonstra o esforço do Município em diminuir as suas dívidas, já que em termos de execução e por comparação com o ano de 2014, diminuiu 2.214.055,91 €.



- d) **Transferências e Subsídios Obtidos** – De acordo com a evolução constante da Demonstração de Resultados as “Transferências e Subsídios obtidos” tiveram um aumento de € 579.349,65 que corresponde 8%. Com relação ao montante previsto no PSF verificou-se um desvio, para menos, de € 1.950.312,17 que corresponde 20%.
- e) **Trabalhos para a Própria Entidade** – Não houve qualquer relevação contabilística nesta rubrica, pelo facto de as obras executadas por administração direta não estarem a ser valorizadas, pelo que não houve qualquer variação registada. Todavia no PSF estava previsto o valor de € 888.103,00.
- f) **Proveitos e Ganhos Financeiros** – De acordo com a evolução constante da demonstração dos resultados os proveitos e ganhos financeiros tiveram uma diminuição de € 39.942,44. Com relação ao montante previsto no PSF verificou-se um desvio, para menos, de € 3.062,18.
- g) **Proveitos e Ganhos Extraordinários** – De acordo com a evolução constante da demonstração dos resultados os proveitos e ganhos extraordinários tiveram um aumento de € 31.127,82 a que corresponde 23%. Com relação ao montante previsto no PSF verificou-se um desvio, para menos, de € 294.775,31 a que corresponde 64%.

Custos:

- a) **Custo das Mercadorias Vendidas e Matérias Consumidas** – Não houve qualquer relevação contabilística nesta rubrica. Todavia no PSF estava previsto o valor de € 187.810,00.
- b) **Fornecimentos e Serviços Externos** – De acordo com a evolução constante da Demonstração de Resultados os fornecimentos e serviços externos tiveram um aumento de € 184.423,29 a que corresponde 6%. Com relação ao montante previsto no PSF verificou-se um desvio, para mais, de € 513.403,87 que correspondem 17%.
- c) **Custos com Pessoal** - De acordo com a evolução constante da demonstração dos resultados os custos com o pessoal tiveram uma diminuição de € 163.448,11 que corresponde 6%. Com relação ao montante previsto no PSF verificou-se um desvio, para menos, de € 1.520.20,12 a que correspondem 35%.
- d) **Amortizações** – De acordo com a evolução constante da demonstração dos resultados as amortizações do ativo imobilizado tiveram um aumento de € 224.785,41 correspondente a 5%. Com relação ao montante previsto no PSF verificou-se um desvio, para mais, de € 2.327.540,14 a que corresponde 106%.
- e) **Provisões** – Apesar de ter havido um aumento de € 42.327,36 esta rubrica não tem expressão material que justifique qualquer análise adicional.



Natureza/Ano	2014	2015	Desvio €
Fornecedores c/c (fornecedores de bens e serviços)	906.019,01	570.626,75	- 335.392,26
Estado - curto prazo	71.942,13	71.766,72	- 175,41
Fornecedores de Imobilizado	198.155,19	52.656,66	- 145.498,53
Outros credores	3.905,74	4.154,19	248,45
Bancos - Curto prazo	-	-	-
Bancos e Estado - médio e longo prazo	14.336.510,95	12.603.272,79	- 1.733.238,16
Total	15.516.533,02	13.302.477,11	- 2.214.055,91

8. Endividamento

Conforme dito na introdução, e para os Planos de Saneamento, aprovados antes da entrada em vigor da Lei nº 73/2013, de 3 de setembro, mantêm-se as disposições previstas na Lei nº 2/2007, de 15 de janeiro, e do Decreto-Lei nº 38/2008, de 7 de março, alterado pelo Decreto-Lei nº 120/2012, de 19 de junho.

Assim e para efeitos de monitorização dos Limites ao Endividamento aplicam-se as disposições previstas na Lei nº 2/2007, de 15 de janeiro.

O quadro seguinte demonstra a posição do Município à data de 31/12/2015, face à Dívida Total, apurados nos termos da Lei das Finanças Locais, em que se demonstra que o Município apresenta uma margem absoluta no valor de € 627.979.

Limite	Dívida Total						
	Total da dívida a terceiros	Contribuição SM/AM/SEL/Ent. Part.	Dívida Total	Dívida Total Excluindo Não Orçamentais e FAM	Montante em Excesso	Margem Absoluta	Margem Utilizável
(1)	(2)	(3)	(4)=(2)+(3)	(5)	(6)=(5)-(1), se (5)>(1)	(7)=(1)-(5), se (5)<(1)	(8)=(7)*20%
14.190.169	01/01/2015						
	15.889.727	158.745	16.048.472	15.600.304	1.410.135		
	31/12/2015						
	14.377.206	137.693	14.514.899	13.562.190		627.979	125.596
Variação da Dívida %							-13,06%
Variação do Excesso da Dívida %							-100,00%
Margem Absoluta							627.979

9. Disposições Finais

Ao presente relatório deverá ser dada continuidade nos seguintes termos:


- **Remeter à Assembleia Municipal** para apreciação, nos termos do artigo 40.º da LFL (Lei n.º2/2007),
- **Remeter aos membros do Governo** responsáveis pelas áreas das finanças e das autarquias locais, de acordo com o definido no artigo 6º do Decreto-Lei nº 38/2008, de 7 de março;
- **Enviar à Direção Geral das Autarquias Locais;**
- **Publicar na página de Internet do Município**, após apreciação pela Assembleia Municipal, de acordo com o artigo 49º da Lei nº2/2007, de 15 de janeiro,
- **Incluir cópia, em anexo ao Relatório e Contas do Exercício de 2015**, para efeitos de cumprimento do nº 7 do artigo 40º da LFL (Lei n.º 2/2007).

Torre de Moncorvo, 06 de Abril de 2016

O Presidente da Câmara Municipal



(Nuno Jorge Rodrigues Gonçalves, Dr.)





TORRE DE
MONCORVO
câmara municipal

Onde o ferro é a alma da terra.


Divisão Administrativa e Financeira

Relatório de Gestão

Índice

Índice	1
I – PROPOSTA.....	3
PROPOSTA DE APLICAÇÃO DE RESULTADOS	3
II - PRIORIDADES	4
III - RELATÓRIO DE GESTÃO	5
ANÁLISE DA EXECUÇÃO ORÇAMENTAL	6
ANÁLISE GLOBAL DO ORÇAMENTO INICIAL, FINAL E EXECUTADO DO ANO DE 2015	6
Mapa Resumo de Controlo Orçamental da Despesa – ano 2015.....	8
Mapa da Estrutura da Execução Orçamental – ano 2015	9
ANÁLISE DA EVOLUÇÃO DAS RECEITAS 2011 a 2015	9
Evolução na cobrança das Receitas no período 2011 a 2015	9
ANÁLISE DA EVOLUÇÃO DAS DESPESAS 2011 a 2015	10
Resumo da Evolução das Receitas e Despesas no período 2011 a 2015	10
Estrutura do Orçamento de Despesas e sua Evolução <i>no período 2011-2015</i>	11
Na ótica dos Fluxos de caixa	11
GRANDES OPÇÕES DO PLANO	12
Resumo da execução das Grandes Opções do Plano no ano de 2015.....	13
ENDIVIDAMENTO MUNICIPAL.....	14
EVOLUÇÃO DAS DÍVIDAS DE CURTO, MÉDIO E LONGO PRAZOS.....	14
Evolução da Dívida a Terceiros no período 2011 a 2015.....	14
Evolução da Dívida a Terceiros no período 2011 a 2015.....	15
Evolução da dívida de médio e longo prazo do Município.....	15
Gráfico - Evolução da Dívida.....	16
Dívida Total.....	16
ANÁLISE DA SITUAÇÃO ECONÓMICA E FINANCEIRA.....	17
Participações detidas pelo Município em outras entidades	17

Entidades societárias participadas	17
Entidades não societárias participadas	17
ANÁLISE DA ESTRUTURA DO BALANÇO.....	19
ESTRUTURA DO PASSIVO.....	21
DEMONSTRAÇÃO DE RESULTADOS	22
RECURSOS HUMANOS DA AUTARQUIA.....	24



PRESTAÇÃO DE CONTAS DE 2015

I – PROPOSTA

No cumprimento da alínea j) do n.º 1 do artigo 34.º do anexo I da Lei n.º 75/2013, de 12 de Setembro, submete-se à aprovação da Câmara Municipal os documentos de prestação de contas do exercício de 2015, para que possam ser submetidos à apreciação e aprovação da Assembleia Municipal, para efeitos da alínea i) do nº 1 do artigo 33.º do anexo I da referida Lei.

PROPOSTA DE APLICAÇÃO DE RESULTADOS

De acordo com o disposto no ponto 2.7.3 do POCAL (Decreto-Lei n.º 54-A/99, de 22 de Fevereiro), *a aplicação do Resultado Líquido do Exercício é aprovada pelo órgão deliberativo mediante proposta fundamentada do órgão executivo.*

Por outro lado, *se houver saldo positivo na conta 59 “Resultados Transitados”, o seu montante pode ser repartido da seguinte forma:*

- a) *Reforço de Património;*
- b) *Constituição ou reforço de reservas.*

Refere ainda o ponto 2.7.3.5 do mesmo diploma que *deve constituir-se o reforço anual da conta 571 “Reservas Legais”, no valor mínimo de 5% do resultado líquido do exercício.*

Nos termos do ponto 2.7.3 do (POCAL), propõe-se que o resultado líquido negativo de 1.737.764,93 euros apurado no exercício de 2015, seja incorporado em Resultados Transitados.



II - PRIORIDADES

Principais iniciativas de investimento público, ao longo do ano de 2015:

SAMA - Sistema de Apoios à Modernização Administrativa – CIM Douro - COMPETE;

Intervenções e Promoção da Mobilidade Territorial Na Rede e Sistema Urbano do Concelho de Torre de Moncorvo - ON.2;

Projetos/Ações de Reabilitação Urbana no Concelho de Torre de Moncorvo – ON.2;

Construção/Requalificação/Recuperação e Modernização de Equipamentos Públicos de Coesão local e Urbana - ON.2;

ILUPUB Douro- Melhoria da Eficiência Energética na Iluminação Pública no Douro – POVT;

Construção, Req. e Reorg da Rede de Infs de Proteção Civil (AMDS-POVT) Requalificação do Quartel dos Bombeiros;

Campo Municipal Dr. Camilo Sobrinho - Arrelvamento Sintético, Construção de Balneários e Cobertura da Bancada – ON.2;

Aproveitamento Turístico Florestal da Serra do Reboredo - Valorização da Mata do Reboredo 1.ª fase – ON.2;

Museu do Castelo - Conservação e Valorização do Espaço Envolvente dos Vestígios Arqueológicos do Castelo – ON.2;

Eletrificação Rural do Douro no termo da União de freguesias de Urros e Peredo dos Castelhanos - PRODER



III - RELATÓRIO DE GESTÃO

INTRODUÇÃO

É da responsabilidade do executivo municipal a preparação de demonstrações financeiras que apresentem de forma verdadeira e apropriada a posição financeira do município, o resultado das suas operações e os fluxos de caixa, bem como a adoção de políticas e critérios contabilísticos adequados.

Assim e em cumprimento do estabelecido na alínea i) do n.º 1 do artigo 33.º do anexo I da Lei n.º 75/2013, de 12 de Setembro, são presentes, para aprovação, os Documentos de Prestação de Contas relativos ao ano de 2015, elaborados de acordo com os critérios previstos no POCAL – Plano Oficial de Contabilidade das Autarquias Locais, aprovado pelo Decreto-Lei n.º 54-A/99, de 22 de Fevereiro, com as sucessivas alterações e de acordo com a Resolução n.º 04/2001-2.ª Secção, Instruções n.º 01/2001 do Tribunal de Contas.


Os referidos documentos são constituídos pelo Relatório de Gestão e Mapas e Anexos às Demonstrações Financeiras, comportando estes últimos o Balanço, a Demonstração de Resultados e os Anexos às Demonstrações Financeiras, que refletem de forma verdadeira e apropriada, em todos os aspetos materialmente relevantes, a posição financeira do Município de Torre de Moncorvo, em 31 de Dezembro de 2015, em conformidade com os princípios contabilísticos geralmente aceite em Portugal.

Além dos cortes significativos nas transferências do Orçamento do Estado e das restrições à gestão autárquica impostas pelo Governo, nomeadamente através do Programa de Ajustamento Económico e Financeiro (PAEF), o ano de 2015 continuou a revelar-se um ano de grande contenção financeira para o Município de Torre de Moncorvo, tendo em vista o cumprimento das medidas impostas e a execução do Plano de Saneamento Financeiro, aprovado pelo Tribunal de Contas em Janeiro de 2011.

O aumento generalizado dos preços unitários, relativos a abastecimento de água, recolha de efluentes, energia elétrica, recolha de resíduos sólidos e transportes escolares, contribuiu fortemente para o aumento da despesa suportada pela Autarquia, priorizando o rigor e a contenção orçamental sem descurar a necessidade de cumprimento dos objetivos e missão desta autarquia.

Implementação da Lei dos Compromissos e dos Pagamentos em Atraso (Lei n.º 8/2012), no ano de 2012, nomeadamente:

- Planos de liquidação dos pagamentos em atraso;
- Cálculo e aumento temporário dos fundos disponíveis. Fundos Disponíveis são as verbas disponíveis a muito curto prazo (90 dias), desde que não tenha sido comprometido ou gasto;
- Assunção de compromissos plurianuais a coberto da autorização prévia genérica;
- Controlo mensal dos pagamentos em atraso há mais de 90 dias, para cumprimento do artigo 9.º da LCPA, cujo princípio fundamental é o de que a execução orçamental não pode conduzir à acumulação de pagamentos em atraso.



Consequências para as autarquias, a partir da entrada em vigor da Lei dos Compromissos:

- Condicionamento das autarquias pelo peso das despesas de funcionamento em percentagem superior aos fundos disponíveis;
- Impossibilidade de assegurar o cumprimento das competências essenciais das autarquias (educação, limpeza pública, abastecimento de água, habitação social, proteção civil);
- Limitação da autonomia do poder local;
- Criminalização das condutas dos eleitos locais por oposição aos membros do governo;
- Maior conflitualidade decorrente da assunção de compromissos sem fundos disponíveis.


ANÁLISE DA EXECUÇÃO ORÇAMENTAL

ANÁLISE GLOBAL DO ORÇAMENTO INICIAL, FINAL E EXECUTADO DO ANO DE 2015

A análise, ainda que de forma sintética e global, da contabilidade orçamental permite-nos acompanhar todo o processo de realização de despesas e arrecadação de receitas. Este estudo, baseado nos mapas de execução orçamental que fazem parte integrante dos documentos de prestação de contas da Autarquia, visa numa primeira abordagem, comparar o valor do orçamento inicial e corrigido final, resultado das modificações orçamentais, com os valores da execução orçamental a fim de evidenciar a taxa de execução por grandes rubricas.

Os resultados obtidos permitem-nos testar a fiabilidade dos orçamentos e a capacidade financeira da sua execução face ao volume de receitas realmente arrecadado pela Autarquia, bem como da atividade de planeamento.

Seguidamente apresenta-se, o Mapa Resumo de Controlo Orçamental da receita (previsões corrigidas, receita cobrada líquida e sua execução) e o Mapa Resumo de Controlo Orçamental da Despesa (dotações corrigidas, despesa paga e sua execução) do ano de 2015.




Mapa Resumo de Controlo Orçamental da Receita – ano 2015

CONTROLO ORÇAMENTAL DA RECEITA		ANO 2015		
Descritivo	Previsões Iniciais	Previsões Corrigidas	Receita Cobrada Líquida	Taxa de Execução das Receitas
Receitas Correntes				
Impostos Diretos	863 500,00	863 500,00	996 990,67	115,46%
Impostos Indiretos	2 200,00	2 200,00	2 098,36	95,38%
Taxas, Multas e Outras Penalidades	96 000,00	96 000,00	78 348,66	81,61%
Rendimentos de Propriedade	1 300,00	1 300,00		0,00%
Transferências Correntes	7 028 960,00	7 028 960,00	6 830 183,18	97,17%
Venda de Bens e Serviços Correntes	2 389 600,00	2 389 600,00	1 791 239,27	74,96%
Outras Receitas Correntes	21 100,00	21 100,00	38 373,40	181,86%
<i>Total (Receitas Correntes)</i>	<i>10 402 660,00</i>	<i>10 402 660,00</i>	<i>9 737 233,54</i>	<i>93,60%</i>
Receitas Capital				
Venda de Bens de Investimento	26 200,00	26 200,00	73 908,93	282,10%
Transferências de Capital	3 909 033,00	3 109 033,00	2 087 208,09	67,13%
Ativos Financeiros	100,00	100,00	0,00	0,00%
Passivos Financeiros	737 200,00	500 200,00	500 000,00	99,96%
Outras Receitas de Capital	3 750 200,00	50 200,00	80,00	0,16%
Outras Receitas		20 939,47	796,25	3,80%
<i>Total (Receitas Capital)</i>	<i>8 422 733,00</i>	<i>3 706 672,47</i>	<i>2 661 993,27</i>	<i>71,82%</i>
TOTAL	18 825 393,00	14 109 332,47	12 399 226,81	87,88%

A taxa de execução orçamental da receita é calculada com base nas receitas cobradas líquidas, ou seja, as receitas cobradas brutas corrigidas dos reembolsos e restituições.

De forma global podemos referir que a receita cobrada líquida foi executada em 87,88%, ascendendo ao montante de 12.399.227 euros. Para esta grandeza concorrem as receitas correntes e de capital, com valores cobrados de 9.737.234 euros e 2.661.993 euros, respetivamente.

Transitou para o ano de 2015 o saldo da gerência anterior, no montante de 20.339,47€.



Mapa Resumo de Controlo Orçamental da Despesa – ano 2015

ORÇAMENTO DE DESPESA

Descritivo	Dotações Iniciais	Dotações Corrigidas	Despesa Paga	Taxa de Execução das Despesas
Despesas Correntes				
Despesas com o pessoal	2 915 220,00	2 814 334,00	2 797 566,34	99,40%
Aquisição de bens e serviços	3 929 961,00	3 465 089,88	2 963 050,01	85,51%
Juros e outros encargos	528 960,00	368 360,00	336 671,27	91,40%
Transferências correntes	929 570,00	873 670,00	729 797,55	83,53%
Outras despesas correntes	68 500,00	79 500,00	77 384,91	97,34%
<i>Total (Despesas Correntes)</i>	<i>8 372 211,00</i>	<i>7 600 953,88</i>	<i>6 904 470,08</i>	<i>90,84%</i>
Despesas Capital				
Aquisição de bens de capital	6 381 393,00	2 909 741,74	2 447 400,93	84,11%
Transferências de capital	1 559 500,00	1 230 127,84	728 798,56	59,25%
Activos financeiros	79 029,00	79 029,00	79 029,00	100,00%
Passivos financeiros	2 433 250,00	2 219 970,01	2 219 106,21	99,96%
Outras despesas de capital	10,00	69 510,00	23 071,63	33,19%
<i>Total (Despesas Capital)</i>	<i>10 453 182,00</i>	<i>6 508 378,59</i>	<i>5 497 406,33</i>	<i>84,47%</i>
TOTAL	18 825 393,00	14 109 332,47	12 401 876,41	87,90%

Conforme se pode verificar, o total do orçamento aprovado inicialmente, no montante de 18.825.393 euros foi durante a execução orçamental do ano de 2015 objeto de alterações orçamentais e ainda revisões orçamentais, para incorporação da rubrica reposições não abatidas nos pagamentos e incorporação do saldo da gerência anterior, bem como pela não concretização da receita prevista inicialmente do parque eólico e também relativamente ao QREN, que ficou muito aquém do inicialmente previsto, alterando assim o montante final.


A taxa de execução da despesa traduz as obrigações efetivamente pagas e não a totalidade das obrigações assumidas para com terceiros.

Podemos referir que foi obtida uma taxa de execução orçamental global da despesa de 87,90% que se eleva para 91,52% se considerarmos o grau de comprometimento da despesa, a qual se poderá concretizar em execução em anos futuros, desde que verificados os pressupostos que originaram os respetivos compromissos.

Assim, o volume de compromissos assumidos no ano de 2015 (no montante de 13.551.684 euros) originou um saldo em relação à despesa paga de 1.149.808 euros, obtendo nesta perspetiva um **grau de comprometimento de despesa de cerca de 91,52%**, demonstrando assim a fiabilidade do orçamento final apresentado.

Entenda-se neste ponto que o comprometimento da despesa não é o sinónimo de dívida, mas sim o compromisso para terceiros de que a mesma, se venha a realizar.

A execução das receitas e as despesas, correntes e de capital, apresentam sinteticamente, no ano de 2015, a seguinte estrutura:



Mapa da Estrutura da Execução Orçamental – ano 2015

Descritivo	2015	Var. %
<i>Receitas Correntes</i>	9 737 233,54	78,53%
<i>Receitas Capital</i>	2 661 993,27	21,47%
Total Receitas	12 399 226,81	100,00%
<i>Despesas Correntes</i>	6 904 470,08	55,67%
<i>Despesas Capital</i>	5 497 406,33	44,33%
Total Despesas	12 401 876,41	100,00%

Da análise do quadro anterior, o que se extrai da estrutura da execução orçamental é o facto de as **receitas correntes superarem em 2.832.763 euros as despesas correntes**.

Concluimos que o orçamento de 2015 previa todos os recursos necessários para cobrir todas as despesas, pelo que se cumpriu o princípio orçamental do equilíbrio global, bem como o princípio orçamental do equilíbrio corrente, calculado com base no artigo 40º da Lei 73/2013 de 03 de setembro.

De salientar ainda que, o total da receita arrecadada é inferior em 2.649,60 euros à despesa paga, o que se pode concluir que o Município necessitou de utilizar apenas este montante do saldo da gerência anterior, transitando no entanto o valor de 17.689,87 euros para o ano de 2016.

ANÁLISE DA EVOLUÇÃO DAS RECEITAS 2011 a 2015

O quadro seguinte retrata a evolução das receitas nos últimos cinco anos.

Evolução na cobrança das Receitas no período 2011 a 2015

Descritivo	2011	2012	2013	2014	2015	2011-2012	2012-2013	2013-2014	2014-2015
Receitas Correntes									
Impostos Directos	641 294,97	656 773,01	782 081,05	856 970,94	996 990,67	2,41%	19,08%	9,58%	16,34%
Impostos Indirectos	1 112,76	1 370,73	1 626,03	2 755,15	2 098,36	23,18%	18,63%	69,44%	-23,84%
Taxas, Multas e Outras Penalidades	106 731,40	97 207,49	86 006,19	105 612,45	78 348,66	-8,92%	-11,52%	22,80%	-25,81%
Rendimentos de Propriedade	4 803,72	454,86	72,90	146,33	0,00	-90,53%	-83,97%	100,73%	-100,00%
Transferências Correntes	5 748 807,01	5 583 707,50	5 971 009,20	6 469 043,94	6 830 183,18	-2,87%	6,94%	8,34%	5,58%
Venda de Bens e Serviços Correntes	1 346 486,01	2 337 052,82	3 476 437,58	1 895 840,22	1 791 239,27	73,57%	48,75%	-45,47%	-5,52%
Outras Receitas Correntes	26 312,86	19 104,52	13 831,31	23 233,76	38 373,40	-27,39%	-27,60%	67,98%	65,16%
Total (Receitas Correntes)	7 875 548,73	8 695 670,93	10 331 064,26	9 353 602,79	9 737 233,54	10,41%	18,81%	-9,46%	4,10%
Receitas Capital									
Venda de Bens de Investimento	129 919,55	20 930,83	67 322,51	166 822,28	73 908,93	-83,89%	221,64%	147,80%	-55,70%
Transferências de Capital	4 343 308,43	5 129 496,80	3 517 358,16	1 116 921,79	2 087 208,09	18,10%	-31,43%	-68,25%	86,87%
Activos Financeiros					0,00				
Passivos Financeiros	10 220 000,00	0,00	533 000,00	400 000,00	500 000,00	-100,00%	0,00%	0,00%	25,00%
Outras Receitas de Capital	5 000,00	0,00	0,00	48 591,10	80,00	-100,00%	0,00%	0,00%	0,00%
Outras Receitas	4 746,17	5 289,03	10 909,58	27 854,69	796,25	11,44%	100%	155,32%	-97,14%
Total (Receitas Capital)	14 698 227,98	5 150 427,63	4 128 590,25	1 760 189,86	2 661 993,27	-64,96%	-19,84%	-57,37%	51,23%
TOTAL	22 573 776,71	13 846 098,56	14 459 654,51	11 113 792,65	12 399 226,81	-38,66%	4,43%	-23,14%	11,57%

Podemos concluir que a cobrança das **Receitas Correntes** de 2011 para 2015 sofreu um aumento de cerca de 10,41% face a 2011, o mesmo se verifica de 2011 para 2012 as quais aumentaram cerca de 18,81%, de 2013 para 2014 registou uma diminuição de cerca de 9,46% relativamente ao período em análise, devendo-se essencialmente à diminuição referente à arrecadação de receita referente à renda de concessão da Etar e das barragens, da qual houve lugar a uma antecipação das rendas até ao ano 2031, segundo o Acordo de transação celebrado ente o Município e as Águas de Trás-os-Montes e Alto Douro. Em 2015 registou um aumento de cerca de 4,10%. Estas receitas contribuem significativamente para a gestão financeira da Autarquia, já que se tratam de fluxos monetários estáveis, com tendências de crescimento, embora tenha sofrido um decréscimo de 2013 para 2014, como se referiu anteriormente.

As **Receitas de Capital** traduzem o recebimento de participações de obras cofinanciadas, e a venda extraordinária de património do domínio privado municipal, bem como a venda de três apartamentos situados no Bairro do Santo Cristo destinados a habitação, perfazendo um valor total de 66.908,93 euros.


ANÁLISE DA EVOLUÇÃO DAS DESPESAS 2011 a 2015

Sinteticamente, a execução das receitas e das despesas, correntes e de capital, apresenta no período de 2011 a 2015, a seguinte estrutura:

Resumo da Evolução das Receitas e Despesas no período 2011 a 2015

Descritivo	2011	2012	2013	2014	2015
Receitas Correntes	7 875 549	8 695 671	10 331 064	9 353 603	9 737 234
Receitas Capital	14 698 228	5 150 428	4 128 590	1 760 190	2 661 993
Total Receitas	22 573 777	13 846 099	14 459 655	11 113 793	12 399 227
Despesas Correntes	10 594 204	7 343 390	8 430 544	7 213 517	6 904 470
Despesas Capital	11 784 319	6 515 632	5 498 400	4 603 012	5 497 406
Total Despesas	22 378 523	13 859 022	13 928 945	11 816 529	12 401 876

O quadro seguinte, apresenta a tendência verificada no quadriénio.



Estrutura do Orçamento de Despesas e sua Evolução no período 2011-2015

Descritivo	2011	2012	2013	2014	2015	2011-2012	2012-2013	2013-2014	2014-2015
Despesas Correntes									
Despesas com o pessoal	4 231 794,59	3 436 540,25	2 923 001,04	2 923 999,88	2 797 566,34	-18,79%	-14,94%	0,03%	-4,32%
Aquisição de bens e serviços	4 390 436,48	2 542 494,69	4 245 259,07	2 968 819,59	2 963 050,01	-42,09%	66,97%	-30,07%	-0,19%
Juros e outros encargos	711 470,84	735 277,49	639 089,39	546 578,91	336 671,27	3,35%	-13,08%	-14,48%	-38,40%
Transferências correntes	1 190 736,01	570 082,72	564 037,02	689 442,71	729 797,55	-52,12%	-1,06%	22,23%	5,85%
Outras despesas correntes	69 765,95	58 994,77	59 157,95	84 675,51	77 384,91	-15,44%	0,28%	43,13%	-8,61%
Total (Despesas Correntes)	10 594 203,87	7 343 389,92	8 430 544,47	7 213 516,60	6 904 470,08	-30,68%	14,80%	-14,44%	-4,28%
Despesas Capital									
Aquisição de bens de capital	5 430 137,69	3 754 546,69	2 584 159,39	1 671 136,95	2 447 400,93	-30,86%	-31,17%	-35,33%	46,45%
Transferências de capital	2 458 567,68	1 623 483,70	1 169 991,87	817 860,49	728 798,56	-33,97%	-27,93%	-30,10%	-10,89%
Activos financeiros	0,00	0,00	16 000,00	0,00	79 029,00	0,00%	0,00%	-100,00%	0,00%
Passivos financeiros	3 894 263,64	1 136 101,58	1 726 899,02	2 114 014,60	2 219 106,21	-70,83%	52,00%	22,42%	4,97%
Outras despesas de capital	1 350,00	1 500,00	1 350,00	0,00	23 071,63	11,11%	-10,00%	-100,00%	0,00%
Total (Despesas Capital)	11 784 319,01	6 515 631,97	5 498 400,28	4 603 012,04	5 497 406,33	-44,71%	-15,61%	-16,28%	19,43%
TOTAL	22 378 522,88	13 859 021,89	13 928 944,75	11 816 528,64	12 401 876,41	-38,07%	0,50%	-15,17%	4,95%

As despesas correntes pagas totalizaram 6.904.470 euros, registando-se uma diminuição, de 2014 para 2015 de cerca de 4,28%. Registando-se a maior descida na rubrica referente aos juros e outros encargos, salientando porém que as despesas com pessoal têm vindo a diminuir ao longo destes cinco anos à excepção de 2013 para 2014 que cresceram cerca de 0.03%

As despesas de capital pagas totalizaram 5.497.406 euros, registando-se um aumento em relação ao ano anterior, em termos absolutos, de 19,43%, concorrendo para este aumento o capítulo 07-Aquisição de bens de Investimento.

Na ótica dos Fluxos de caixa

A análise efetuada aos Fluxos de Caixa do exercício de 2015, onde se encontram discriminadas todas as importâncias relativas aos recebimentos e pagamentos, reportando-se tanto à execução orçamental, como às operações de tesouraria (valores entrados em cofre e destinados a outras entidades, isto é, cobranças para terceiros), permite-nos constatar que o Saldo para a gerência seguinte é de 492.941,61 euros, referentes a Execução Orçamental e Operações de tesouraria.

Fluxos de Caixa

Saldo da Gerência anterior (2015)		(Euros)
<i>Execução orçamental</i>	20 339,47	
<i>Operações de Tesouraria</i>	445 048,50	465 387,97
Receita cobrada na gerência		
<i>Receitas Orçamentais</i>	12 399 226,81	
<i>Operações de Tesouraria</i>	1 071 206,02	13 470 432,83
Pagamentos efectuados na gerência		
<i>Despesas Orçamentais</i>	12 401 876,41	
<i>Operações de Tesouraria</i>	1 041 002,78	13 442 879,19
Saldo para a Gerência seguinte (2016)		
<i>Execução orçamental</i>	17 689,87	
<i>Operações de Tesouraria</i>	475 251,74	492 941,61

GRANDES OPÇÕES DO PLANO

Os Mapas de Execução do Plano Plurianual de Investimentos e do Plano de Actividades Municipal – POCAL, constam dos Mapas de Prestação de Contas, apensos a este Relatório de Gestão. Refletem, sob a forma de objetivos específicos, a execução das prioridades já previamente definidas com base em recursos previstos em sede de elaboração do Orçamento Municipal.

O quadro seguinte demonstra os montantes de investimento executados e o coeficiente percentual de realização para cada um dos grandes sectores estruturais, refletindo o esforço financeiro despendido, pelas diversas áreas de intervenção e que se concentram em quatro grandes objetivos: as funções gerais, funções sociais, as funções económicas e outras funções.



Resumo da execução das Grandes Opções do Plano no ano de 2015

Descrição	PPI			PAM			GOP's		
	Previsto	Executado	%	Previsto	Executado	%	Previsto	Executado	%
Funções Gerais	531 823,94	490 595,03	92,25%	611 177,84	468 501,27	76,66%	1 143 001,78	959 096,30	83,91%
Serviços gerais da administração pública	503 534,22	468 739,11	93,09%	366 850,00	240 126,15	65,46%	870 384,22	708 865,26	81,44%
Segurança e ordem pública	28 289,72	21 855,92	77,26%	244 327,84	228 375,12	93,47%	272 617,56	250 231,04	91,79%
Funções sociais	1 553 517,80	1 238 100,93	79,70%	2 680 026,00	2 044 120,08	76,27%	4 233 543,80	3 282 221,01	77,53%
Educação	5 500,00	5 276,70	95,94%	239 500,00	209 400,94	87,43%	245 000,00	214 677,64	87,62%
Saúde				7 425,00	6 713,45	90,42%	7 425,00	6 713,45	90,42%
Segurança e Acção sociais				152 426,00	148 985,89	97,74%	152 426,00	148 985,89	97,74%
Habituação e serviços colectivos	868 100,00	710 611,36	81,86%	1 833 160,00	1 234 352,55	67,33%	2 701 260,00	1 944 963,91	72,00%
Serviços culturais, recreativos e religiosos	679 917,80	522 212,87	76,81%	447 515,00	444 667,25	99,36%	1 127 432,80	966 880,12	85,76%
Funções Económicas	823 000,00	717 350,76	87,16%	48 100,00	48 050,00	85,89%	871 100,00	765 400,76	87,87%
Indústria e energia	218 600,00	218 529,71	99,97%				218 600,00	218 529,71	99,97%
Transportes e comunicação	395 100,00	289 539,02	73,28%				395 100,00	289 539,02	73,28%
Comércio e turismo	209 300,00	209 282,03	99,99%	48 100,00	48 050,00	99,90%	257 400,00	257 332,03	99,97%
Outras Funções	1 400,00	1 354,21	96,73%	189 629,00	179 980,52	94,91%	191 029,00	181 334,73	94,93%
Transferências entre administrações							0,00	0,00	#DIV/0!
Diversas não especificadas	1 400,00	1 354,21	96,73%	189 629,00	179 980,52	94,91%	191 029,00	181 334,73	94,93%
TOTAIS	2 909 741,74	2 447 400,93	84,11%	3 528 932,84	2 740 651,87	77,66%	6 438 674,58	5 188 052,80	80,58%

Com uma taxa de execução de 80,58%, as Grandes Opções do Plano para o ano de 2015 atingem o valor absoluto de 5.188.053 euros, dos quais 2.447.401 euros referem-se ao Plano Plurianual de Investimentos e 2.740.652 euros ao conjunto das ações consideradas como relevantes incluídas no Plano de Actividades Municipais.

Da análise conclui-se que:

As **Funções Sociais** são as que absorvem a maior fatia de investimento com um valor nominal de 3.282.221 euros, representando 63,26% do total executado. Nestas funções a Habitação e Serviços Coletivos registam 1.944.964 euros, a Educação registou 214.678 euros e os Serviços culturais, recreativos e religiosos registou 966.880 euros;

As **Funções Gerais**, que representam 18,49% do total executado, apresentam um valor de 959.096 euros, sendo consumidas estas verbas na sua maior parte pelos serviços gerais da administração pública.

As **Funções Económicas** representam 14,75% do investimento, com um valor executado de 765.401 euros, sendo que a área dos transportes e comunicações é a que absorve uma maior fatia destes investimentos, apresentando um valor de 289.539 euros;

Outras Funções representam 3,50% do investimento, com um valor executado de 181.345 euros;



ENDIVIDAMENTO MUNICIPAL

EVOLUÇÃO DAS DÍVIDAS DE CURTO, MÉDIO E LONGO PRAZOS

A componente de *dívidas a terceiros* reflete no ano de 2015 na sua componente de curto prazo uma diminuição relativamente ao ano anterior, sendo as componentes mais importantes o pagamento a fornecedores conta corrente e de imobilizado e outros credores.

Evolução da Dívida a Terceiros no período 2011 a 2015


Dívidas a terceiros - Curto Prazo	2011	2012	2013	2014	2015
Empréstimos curto prazo	0,00	0,00	0,00	0,00	0,00
Fornecedores c/c	895 949,71	845 379,61	1 241 121,57	906 019,01	570 626,75
Fornecedores Faturas em recepção e conferencia	0,00	0,00	0,00	0,00	147 763,67
Fornecedores de imobilizado	1 082 432,27	998 382,35	432 630,89	198 155,19	67 685,24
Estado e outros entes públicos	70 143,42	72 594,56	70 876,15	71 942,13	71 766,72
Administração autárquica	0,00	0,00	1 000,00	0,00	0,00
Outros credores	4 809,87	1 877,98	1 965,48	3 905,74	478 331,57
Garantias e Cauções	503 625,05	546 196,05	431 759,55	373 194,10	404 108,32
Total	2 556 960,32	2 464 430,55	2 179 353,64	1 553 216,17	1 740 282,27

Na conta de "Outros credores, encontra-se registado a parte correspondente ao FAM a qual totaliza 474.177,38 euros. Assim, como foi referido no relatório referente à Prestação de Contas de 2014, como a parte correspondente ao FAM, não fiou registada no ano anterior, analisando os valores totais em dívida, aparentemente a dívida aumentou de 2014 para 2015.

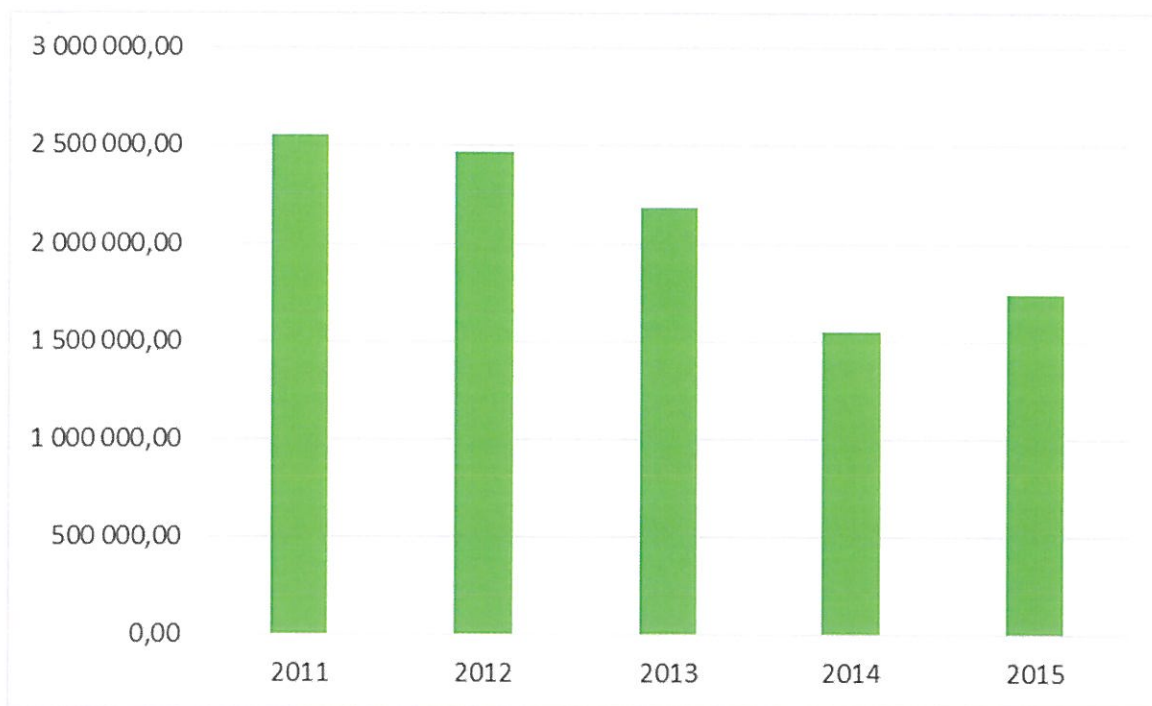
No entanto se verificarmos pelas contas de Fornecedores conta corrente e imobilizado, pode verificar-se que estas diminuíram 187.628,59 euros e 130.469,95 euros respetivamente.

Salienta-se que, relativamente às dívidas a curto prazo - credores de garantias e cauções, as quais constituem importâncias retidas de e para terceiros, são fundos alheios à autarquia, encontrando-se depositadas em contas de disponibilidades e possíveis de utilização – para restituições das cauções - em qualquer momento.

Em termos gráficos pode esta evolução verificar-se da seguinte forma:



Evolução da Dívida a Terceiros no período 2011 a 2015



Apresentamos, de seguida, um quadro que traduz a evolução real da dívida existente em 31 de Dezembro de cada ano, com a contratualização de empréstimos de médio e longo prazo.

Evolução da dívida de médio e longo prazo do Município

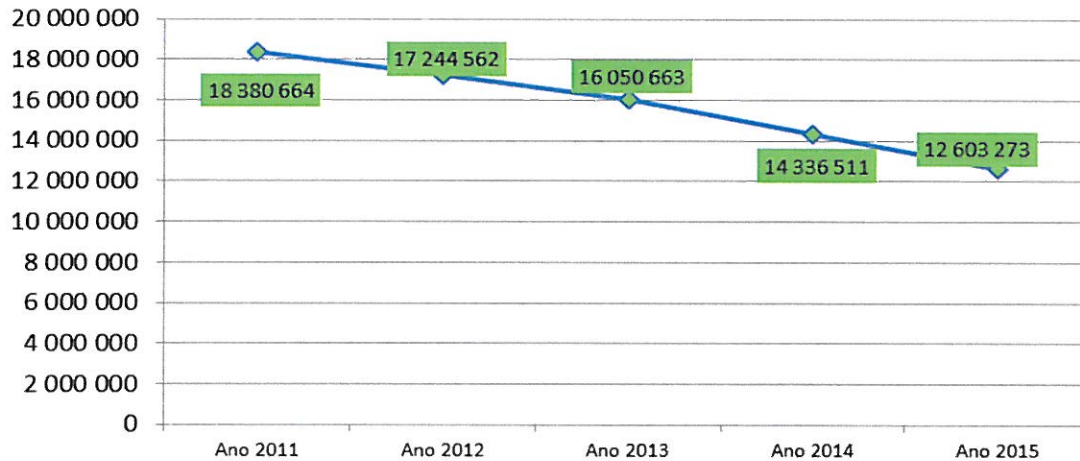
- Período 2011 a 2015 -

Empréstimos m/l prazo	Ano 2011	Ano 2012	Ano 2013	Ano 2014	Ano 2015
Não excepcionados	16 388 722,88	15 408 158,96	14 374 751,34	12 821 668,86	11 259 463,17
Excepcionados	1 991 940,87	1 836 403,21	1 675 911,81	1 514 842,09	1 343 809,62
TOTAIS	18 380 664	17 244 562	16 050 663	14 336 511	12 603 273

Regista-se a diminuição da dívida de médio e longo prazo em 1.733.238 euros, relativos à amortização do capital em dívida de empréstimos de médio e longo prazo. Se bem que comparando o mapa de empréstimo com o montante executado na rúbrica orçamental da despesa 10 06 03 – “Empréstimos a médio e longo prazos – Soc. Financeiras – Bancos e Outras Instit. Financeiras existe uma diferença no montante de 14.131,95 euros, a qual

advém de uma regularização referente a anos anteriores, consequência da circularização efetuada junto às instituições bancárias, conforme foi mencionado no relatório de auditoria referente ao ano de 2014.

Gráfico - Evolução da Dívida



De seguida, apresentamos um quadro que define o limite da dívida total calculado com base na Lei 73/2013 de 3 de Setembro, mais propriamente no seu art.º 52º:

Dívida Total da Autarquia							
Limite	Dívida Total						
	Total da dívida a terceiros	Contribuição SM/AM/SEL/Ent. Part.	Dívida Total	Dívida Total excluindo orçamentais e FAM	Montante em Excesso	Margem Absoluta	Margem utilizável
(1)	(2)	(3)	(4)=(2)+(3)	(5)	(6)=(5)-(1), se (5)>(1)	(7)=(1)-(5), se (5)<(1)	(8)=(7)*20%
14 190 169	01/01/2015						
	15 889 727	158 745	16 048 472	15 600 304	1 410 135		
	31/12/2015						
	13 867 383	137 693	14 005 076	13 529 447		660 722	132 144

Pode concluir-se que desde 1 de Janeiro de 2015 o Município apresentava um montante em excesso, de 1.410.135 euros, não se verificando no entanto no final do ano de 2015 este excesso mas sim uma margem absoluta de 660.722 euros, ou seja, este Município deixou de estar com excesso de dívida total e passou a ter margem absoluta, encontrando-se então a cumprir o estipulado no artigo 52º da Lei 73/2013 de 3 de setembro. Confrontando o montante da dívida total a 01 de janeiro de 2015 com o montante da dívida total a 31 de dezembro de 2015, pode verificar-se uma diminuição desta no montante de 2.070.857 euros.

É de salientar aqui que este Município se tem esforçado em diminuir a dívida, tentando ter sempre os valores em dia para com os seus Fornecedores, não havendo assim pagamentos em atraso, ou seja, dívida vencida acima

de 90 dias. Salienta-se que o prazo médio de pagamento a 31 de Dezembro de 2013 era de 137 dias, a 31 de Dezembro de 2014 era de 41 dias, passando a 31 de Dezembro de 2015 a cifrar-se em 35 dias.

É de referir ainda que estes montantes acima apresentados, são suscetíveis de sofrer alterações, nos montantes referentes à “Contribuição SM/AM/SEL/Ent. Part” comunicados pelas mesmas entidades a este Município, uma vez que as comunicações chegam por vezes após a aprovação da Prestação de Contas.

ANÁLISE DA SITUAÇÃO ECONÓMICA E FINANCEIRA

A apreciação feita seguidamente tem como suporte o Balanço e Demonstração de Resultados, documentos contabilísticos de base.

O Balanço, abrange os elementos acumulados até à data, sendo um documento estático, evidencia a posição financeira e patrimonial da autarquia a 31 de Dezembro de 2015, onde constam os seus bens, direitos e obrigações, permitindo assim uma análise precisa da composição qualitativa do património que representa.

A Demonstração de Resultados apresenta os resultados das operações económicas (custos e proveitos) servindo para avaliar a aplicação dos recursos utilizados em determinado período, permitindo apurar o resultado líquido do exercício, bem como a análise da composição dos seus diferentes resultados.

Convém ainda referir que se torna ainda pertinente e imprescindível termos em consideração as especificidades da Autarquia, área geográfica e conjuntura atual, e que ao não serem ponderadas podem desvirtuar a medição da qualidade da sua gestão e dos seus resultados, pelo que, as conclusões feitas relativamente à sua gestão, deverão ter em conta que a sua missão será sempre a satisfação das necessidades coletivas, e não a obtenção de lucro.

Participações detidas pelo Município em outras entidades

Entidades societárias participadas

O Município de Torre de Moncorvo integra ou participa, no âmbito das suas competências, o capital social das seguintes empresas:

- Integra a Sociedade Águas do Norte., com uma participação de 0,06% do capital social, correspondente a 154.552 euros;
- Participa ainda na sociedade “Laboratório Regional de Trás-os-Montes, Lda”, com uma participação de 4,55% do capital social, correspondente a 3.741 euros;
- “Gesturdouro-Gestão de empreendimentos hoteleiros do douro superior, Lda”, com uma participação de 20% do capital social, correspondente a 57.800 euros;

Entidades não societárias participadas

Este Município integra, ainda, as seguintes associações:


- AREDOURO – Agência Regional de Energia do Douro.
- Associação de Desenvolvimento do Douro Superior;
- Associação de Municípios do Baixo Sabor;
- Associação de Municípios do Douro Superior;
- Associação de Municípios do Vale do Côa;
- Associação Nacional de Municípios Portugueses;
- Associação Portuguesa de Municípios com Centro Histórico;
- Entidade Regional de Turismo do Norte "PORTOENORTE-Turismo do Porto e Norte de Portugal;
- Fundação Museu do Douro;
- Territórios do Côa - Associação de Desenvolvimento Regional;
- Turismo do Douro;
- Comunidade Intermunicipal do Douro
- Rede de Judiarias de Portugal

O Município de Torre de Moncorvo, detém ainda uma participação indireta na empresa “Resíduos do Nordeste, E.I.M.”, através da Associação de Municípios do Douro Superior;

O Município de Torre de Moncorvo é também membro do “Duero-Douro AECT, Agrupamento Europeu de Cooperação Territorial Duero-Douro”, constituído por Despacho n.º 7128/2009, do Ministro do Ambiente, do Ordenamento do Território e do Desenvolvimento Regional, publicado no Diário da República n.º 47, II série, de 09/03/2009.

De salientar a saída da “Associação do Douro Histórico”, conforme deliberação tomada em reunião de Câmara de 20/01/2012 e também da Associação Ibérica de Municípios Ribeirinhos do Douro, conforme nosso Ofício nº2433 de 1 de Novembro de 2013.

Este Município contribuí ainda para o capital do Fundo de Apoio Municipal (FAM), nos termos do nº1 do art.º 17º da Lei nº 53/2014 de 25 de Agosto, sendo a sua contribuição no montante de 553.206,38 euros.



ANÁLISE DA ESTRUTURA DO BALANÇO

O Balanço encontra-se organizado de forma a permitir o seu equilíbrio, Activo = Fundos Próprios + Passivo. Estes grandes grupos expressam a situação patrimonial da Autarquia à data de 31 de Dezembro de 2015.

O **ACTIVO**, que inclui o conjunto de bens e direitos da autarquia, assim como os acréscimos e diferimentos, está agrupado de acordo com o critério da liquidez crescente, ou da disponibilidade, pelo que reflete, na referida ordem, o valor do imobilizado, das existências, das dívidas de terceiros (curto, médio e longo prazos), das disponibilidades e dos acréscimos e diferimentos (acréscimos de proveitos e custos diferidos).

No que se refere às dívidas de Clientes, Contribuintes e Utentes cuja cobrança seja duvidosa e o risco de incobrabilidade seja devidamente justificado, foram as mesmas reconhecidas na conta patrimonial «Clientes, Contribuintes e Utentes de cobrança duvidosa» e constituídas provisões correspondentes a 50% do saldo para dívidas em mora há mais de 6 e menos de 12 meses e a 100% para aquelas que se encontram em mora há mais de 12 meses, no valor de 56.061,77 euros, POCAL (paragrafo 2.7.1).

A rubrica de **acréscimos de proveitos** é constituída por proveitos de 2015 cujo recebimento só se concretiza em 2016, tendo sido registados acréscimos de proveitos, respeitantes a:

- Impostos Municipais (IMI, IMT e IUC) e TMDP – Taxa Municipal de Direitos de Passagem, relativos ao exercício de 2015, cujo recebimento ocorreu em 2016;
- Venda de água relativa ao mês de Dezembro de 2015, a receber no ano de 2016;
- Passes escolares relativos ao exercício de 2015, cujo recebimento ocorreu em 2016;
- Energia produzida no parque eólico do Felgar desde junho a dezembro de 2015, cujo recebimento ocorreu em 2016;

Os princípios contabilísticos da especialização (ou do acréscimo) e da materialidade exigem o reconhecimento, como proveitos do período, dos factos anteriormente apresentados.

Os **custos diferidos** respeitam as despesas antecipadas no próprio exercício que são custos de exercícios seguintes, nomeadamente custos diferidos com seguros.

Os **FUNDOS PRÓPRIOS**, figuram no Balanço de acordo com o critério cronológico, expressam o valor do património do Município, das reservas constituídas, e dos resultados (transitados e líquidos).

Encontram-se refletidos na componente de “Património – Balanço Inicial” as incorporações efetuadas na rubrica do ativo imobilizado. Estas regularizações dizem respeito à incorporação de novos elementos patrimoniais que não foram, em devido tempo, objeto de inscrição em sede de balanço inicial.

Conforme indicações do SATAPOCAL, as regularizações que se reportem a datas anteriores ao balanço inicial, neste caso 2003, deverão ser reconhecidas na conta designada por “Património”.

O **PASSIVO**, conjunto de obrigações da autarquia, reconhece o valor das provisões constituídas para fazer face a riscos e encargos, das dívidas para com terceiros (curto, médio e longo prazos) e os acréscimos e diferimentos (acréscimos de custos e proveitos diferidos).

Rubrica - Acréscimos de custos:

O Município reconheceu como custos do período os encargos com Férias e Subsidio de Férias (acrescidos dos respetivos encargos sociais), incorridos em 2015 que serão pagos em 2016;

Reconheceu também os encargos com comunicações e de instalações (energia elétrica e combustíveis), incorridos em Dezembro de 2015 a pagar no ano de 2016;


Rubrica – Proveitos diferidos:

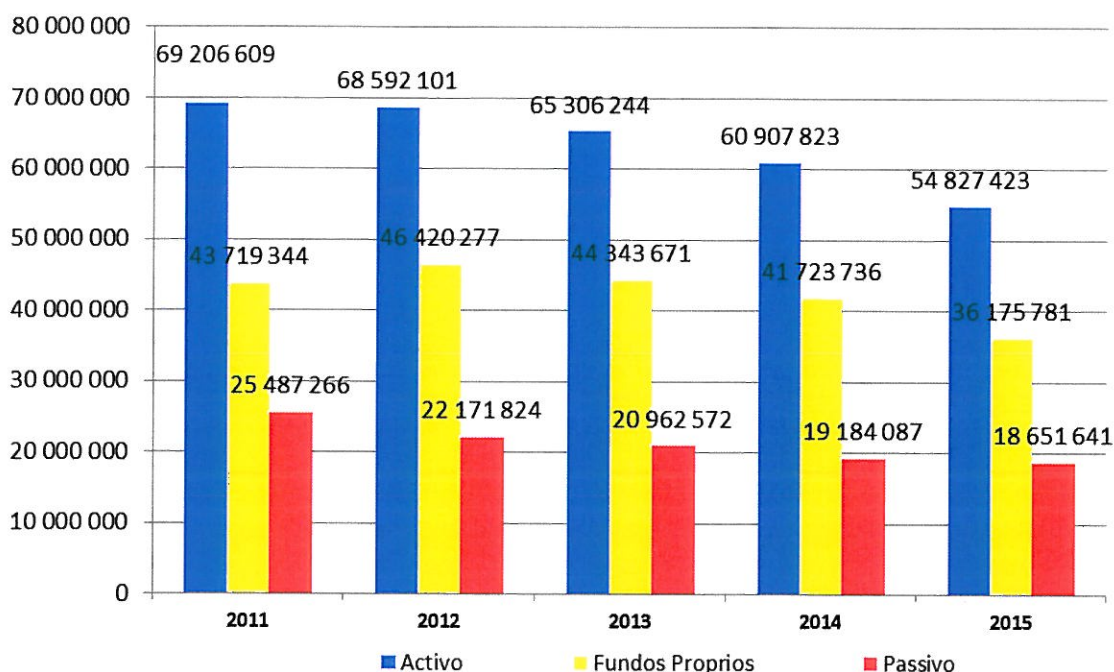
O Município reconheceu como proveitos diferidos o valor a receber dos contratos de financiamento de fundos comunitários e a amortização da quota correspondente aos subsídios já recebidos, bem como a antecipação de rendas relativas às infraestruturas municipais integradas no sistema multimunicipal de abastecimento de água e saneamento de Trás-os-Montes e Alto Douro fruto do acordo de transação celebrado entre o Município de Torre de Moncorvo e as Águas de Trás-os-Montes e Alto Douro (ATMAD), no valor de **1.397.386,08** euros, com base no qual este Município efetuou de imediato o pagamento da dívida que tinha para com a ATMAD, no valor de 1.469.858,34 euros. Assim, todos os anos terá que se reconhecer o proveito referente a essa antecipação.

O Passivo deverá ser analisado segundo as vertentes das provisões, dívidas a terceiros e acréscimos e diferimentos:

- ✓ tendo em especial atenção o princípio da prudência no ano de 2015 foram constituídas provisões para riscos e encargos no valor de 24.900 euros;
- ✓ no que concerne ao passivo exigível, que comporta a dívida a terceiros de curto prazo, apresentam relativamente a 2014 um aumento de 187.066 euros;
- ✓ Relativamente ao passivo de médio e longo prazo, registou uma diminuição de 1.733.238 euros;
- ✓ No que concerne ao passivo não exigível - acréscimos e diferimentos- acréscimos de custos e proveitos diferidos, em valores absolutos aumentaram em 993.827 euros, depois de regularizado o valor referente a projetos cofinanciados e também ao valor das rendas antecipadas, conforme foi descrito anteriormente.

Numa perspetivo evolutivo, o gráfico seguinte reflete o montante global do Balanço no período 2011 a 2015.





Considerando o papel fundamental do ATIVO, esta estrutura apresenta em termos absolutos, 54.827.423 euros.

O PASSIVO representa em termos absolutos o montante de 18.651.641 euros, registando uma diminuição significativa de 532.445 euros, fruto do ligeiro aumento das dívidas a terceiros de curto prazo no valor de 187.066 euros, da diminuição das dívidas a terceiros de médio e longo prazos de 1.733.238 euros bem como do aumento de 993.827 euros registado na rúbrica de Proveitos diferidos e de 19.900 euros referentes às provisões para riscos e encargos.

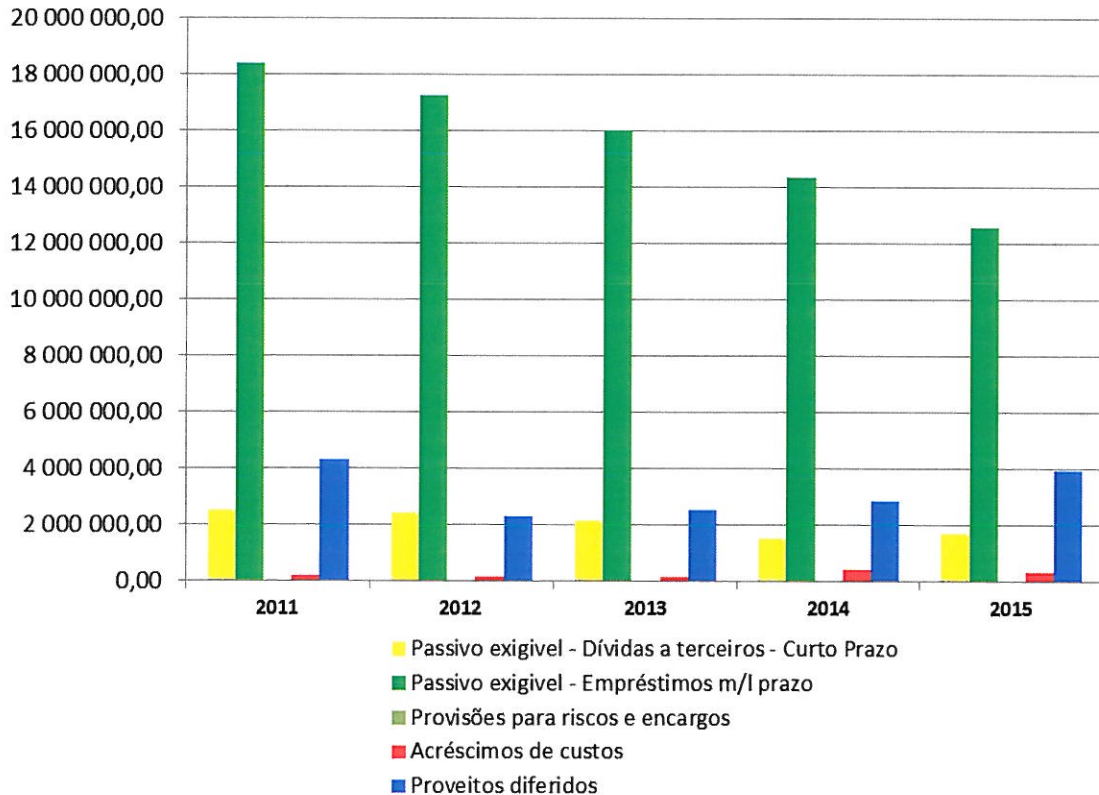
Disto nos é dado conta nos Mapas anexos às Demonstrações Financeiras – Balanço, Demonstração de Resultados, Mapa de Activo Bruto e Mapa de Amortizações.

ESTRUTURA DO PASSIVO

Seguidamente apresenta-se a evolução do passivo no período 2011 a 2015. Considerando que o passivo ao incluir as rubricas de “acréscimos de custos”, “proveitos diferidos” e “provisões para riscos e encargos” pode originar análises financeiras distorcidas, apresenta-se o passivo desagregado, para que possa ser evidenciado o passivo exigível (dívidas de curto/médio e longo prazos).




Evolução da Estrutura do Passivo no período 2011-2015



Do lado do Passivo os acréscimos e diferimentos resultam da incorporação de custos do exercício a liquidar em exercícios futuros (acréscimos de custos), no valor de 513.239 euros, obedecendo ao princípio da especialização dos exercícios.


Os proveitos diferidos apresentam à data de 31 de Dezembro de 2015, o saldo de 3.769.947 euros referentes a subsídios ao investimento que devem ser recebidos nos exercícios seguintes, bem como a antecipação do valor das rendas da ATMAD.

DEMONSTRAÇÃO DE RESULTADOS

A demonstração de resultados evidencia a formação dos resultados num determinado período.

As notas que a seguir se apresentam visam facultar a informação necessária, visando uma melhor avaliação do conteúdo das demonstrações de resultados do Município de Torre de Moncorvo do presente ano.

O Município de Torre de Moncorvo apresenta, à data de 31 de Dezembro de 2015, um Resultado Líquido do Exercício negativo, no valor de 1.737.764,93 euros:




No período em referência o Resultado Líquido do Exercício teve uma diminuição percentual de cerca de 29,60% relativamente ao ano anterior.

Nos resultados operacionais mantém em 2015 um valor negativo em virtude, dos proveitos (principalmente da prestação de serviços, das transferências e subsídios obtidos e de não se terem registado os trabalhos para a própria entidade, isto porque ainda não foi implementada no Município a contabilidade de custos) terem diminuído mais do que os custos, sendo que se pode destacar o bom desempenho dos fornecimentos e serviços externos e dos custos com pessoal e o acréscimo das transferências e subsídios correntes concedidas.

Os Resultados Financeiros mantêm em 2015 um valor negativo, ainda que abaixo dos apresentados em 2015, o que se fundamenta pela diminuição dos juros suportados decorrentes na sua essencialidade de empréstimos obtidos, bem como pela diminuição dos valores registados em “outros custos e perdas financeiras” e ainda pelo aumento do valor registado em rendimentos de imóveis.

Os Resultados Líquidos negativos ressentiram-se assim da já referida redução dos resultados operacionais e da quebra nos resultados financeiros pelo agravamento dos custos e resultados extraordinários, fruto da diminuição dos proveitos, apesar da boa performance dos custos.



RECURSOS HUMANOS DA AUTARQUIA

Tendo em conta as inúmeras atribuições e competências adstritas aos Municípios, é relevante destacar o papel dos trabalhadores, que assenta em padrões de eficiência, eficácia e elevada responsabilidade, tendo em vista dar resposta aos desafios e problemas que se nos deparam no desenvolvimento da atividade autárquica.

Atualmente, para os Municípios não existem limites legais às despesas com pessoal como acontecia anteriormente, apenas estão subordinados às limitações legais à admissão de pessoal.

O artigo 62.º da Lei nº2/2007 de 15 de Janeiro (Lei das Finanças Locais) permitia, até 2009, a fixação, através da Leis do Orçamento do Estado, de limites anuais para as despesas com pessoal, incluindo a contratos de avença, tarefa e aquisição de serviços a pessoas singulares.

No entanto, a partir da aprovação da Lei nº3-B/2010 de 28 de Abril (Orçamento de Estado para 2010), no seu artigo 23.º passou a haver limitações à admissão de pessoal, já com a aprovação da Lei nº 55-A/2010 de 31 de Dezembro (Orçamento de Estado para 2011), esta tendência manteve-se, como também, através do seu artigo 43.º vem proibir todos os Municípios que se encontrem em situação de desequilíbrio financeiro estrutural ou de rutura financeira de abrir procedimentos concursais com vista à constituição de relações jurídicas de emprego público por tempo indeterminado, determinado ou determinável, para carreira geral ou especial e carreiras que ainda não tenham sido objeto de extinção, de revisão ou de decisão de subsistência, destinados a candidatos que não possuam uma relação jurídica de emprego público por tempo indeterminado previamente constituída.

Em 2012, a Lei nº64-B/2011 de 30 de Dezembro (Orçamento de Estado para 2012), estabelece nos seus artigos 46.º a 48.º, para além do referido nas disposições legais anteriormente descritas, limites para o recrutamento de trabalhadores e regras para a redução de cargos dirigentes e de trabalhadores nas autarquias locais.

Em 2013, no âmbito da Lei n.º 66-B/2012, de 31 de Dezembro (Orçamento do Estado para 2013) - artigo 27.º veio introduzir as reduções remuneratórias dos vencimentos, bem como no seu artigo 59.º manter a redução do nº de trabalhadores.

Em 2014 a Lei 83 C/2013 de 31 de Dezembro, manteve as mesmas condições no artigo 33º para as reduções remuneratórias e artigo 62º e 63º para a redução de trabalhadores nas autarquias locais.

A LOE (Lei 82 B/2014 de 31 de Dezembro) para o ano de 2015, manteve as mesmas condições.

Durante o ano de 2015, foram abertos procedimentos concursais para contratação de recursos humanos a termo certo, na componente de apoio à família, atividades extracurriculares.

Foram também abertos durante o ano de 2015 os seguintes procedimentos concursais para contratação por tempo indeterminado (estando a decorrer ainda):

- Um posto de trabalho na categoria e carreira geral de assistente operacional área funcional de canalizador;



- Um posto de trabalho na categoria e carreira geral de assistente operacional área funcional de condutor de máquinas pesadas e veículos especiais;
- Dois postos de trabalho na categoria e carreira geral de Técnico Superior, área funcional de Engenharia do Ambiente;
- Um posto de trabalho na categoria e carreira geral de Técnico Superior, área funcional de Engenharia Civil;
- Um posto de trabalho na categoria e carreira geral de Técnico Superior, área funcional de Gestão e Administração Pública;
- Um posto de trabalho na categoria e carreira geral de Técnico Superior, área de Comunicação Social;
- Um posto de trabalho na categoria e carreira geral de Técnico de Informática;

De seguida podemos verificar e comparar, o pessoal ao serviço em 31 de Dezembro de 2014 e 31 de Dezembro de 2015:

Pessoal ao Serviço a 31 de Dezembro de 2014

		Dirigente Intermédio	Técnico Superior	Assistente Técnico - Total	Assistente Técnico - Dos quais afectos à área da educação	Assistente Operacional - Total	Assistente Operacional - Dos quais afectos à área da educação	Informática	Fiscais Municipais	Outros - Total	Outros - Dos quais afectos à área da educação	Total afecto à área da educação	Total
Nomeação	E:	0	0	0	0	0	0	0	0	0	0	0	0
	S:	0	0	0	0	0	0	0	0	0	0	0	0
CTFP tempo indeterminado	E:	0	15	35	0	72	0	3	1	0	0	0	126
	S:	0	1	1	0	1	0	0	0	0	0	0	3
CTFP a termo resolutivo certo	E:	0	1	4	4	22	22	0	0	8	8	34	35
	S:	0	1	2	2	11	11	0	0	4	4	17	18
CTFP a termo resolutivo incerto	E:	0	0	0	0	0	0	0	0	0	0	0	0
	S:	0	0	0	0	0	0	0	0	0	0	0	0
Comissão de serviço	E:	3	0	3	0	0	0	0	0	0	0	0	6
	S:	0	0	0	0	0	0	0	0	0	0	0	0
Outras situações	E:	0	1	0	0	0	0	0	0	0	0	0	1
	S:	0	0	0	0	0	0	0	0	0	0	0	0
Total	E:	3	17	42	4	94	22	3	1	8	8	34	166
	S:	0	2	3	2	12	11	0	0	4	4	17	21

Pessoal ao Serviço a 31 Dezembro de 2015

		Dirigente Intermédio	Técnico Superior	Assistente Técnico - Total	Assistente Técnico - Dos quais afectos à área da educação	Assistente Operacional - Total	Assistente Operacional - Dos quais afectos à área da educação	Informática	Fiscais Municipais	Outros - Total	Outros - Dos quais afectos à área da educação	Total afecto à área da educação	Total
Nomeação	E:	0	0	0	0	0	0	0	0	0	0	0	0
	S:	0	0	0	0	0	0	0	0	0	0	0	0
CTFP tempo indeterminado	E:	0	15	35	0	71	0	3	2	0	0	0	126
	S:	0	2	3	0	2	0	0	0	0	0	0	7
CTFP a termo resolutivo certo	E:	0	0	4	4	22	22	0	0	8	8	34	34
	S:	0	0	2	2	11	11	0	0	4	4	17	17
CTFP a termo resolutivo incerto	E:	0	0	0	0	0	0	0	0	0	0	0	0
	S:	0	0	0	0	0	0	0	0	0	0	0	0
Comissão de serviço	E:	3	0	3	0	0	0	0	0	0	0	0	6
	S:	0	0	0	0	0	0	0	0	0	0	0	0
Outras situações	E:	0	1	0	0	1	0	0	0	0	0	0	2
	S:	0	1	0	0	0	0	0	0	0	0	0	1
Total	E:	3	16	42	4	94	22	3	2	8	8	34	166
	S:	0	3	5	2	13	11	0	0	4	4	17	25

Podemos então verificar que em 31 de Dezembro de 2014 existiam 147 trabalhadores ao serviço, já em 31 de Dezembro de 2015 existiam 143 trabalhadores, ou seja houve uma redução de 4 trabalhadores, cumprindo assim o estipulado no artigo 62º e 63º da Lei 82 B/2014 de 31 de Dezembro (LOE 2015).

Ao longo ano de 2015, efetuaram-se inscrições de 16 pessoas em ações de formação, num total de 124 horas – 12 ações de formação, num montante total pago pelo Município de 2.675 euros, dando resposta a dois grandes objetivos:

- o proporcionar uma aprendizagem atualizada, uma formação que se pretende continua e um complemento para as insuficiências habilitacionais adquiridas, visando o desenvolvimento intelectual, social e profissional e facultando a aquisição de novas competências exigidas; e
- o formação especializada vocacionada para o desenvolvimento de competências específicas, sobretudo decorrentes de profundas alterações legislativas.

Área de Formação	Entidade Formadora	Designação	Acções de Formação			Custo de inscrição
			N.º de pessoas inscritas	Duração horas p/ formação	N.º de acções	
UOA	IGAP - Instituto de Gestão e Administração Pública	Gestão de Tesouraria e Fundos de Maneio nos Serviços Públicos	1	14	1	190,00
SICM	Medidata	Formação SIGMA	2	7	1	461,25
UOA	IGAP - Instituto de Gestão e Administração Pública	Instruções e dispensa do parecer prévio vinculativo no âmbito da LOE 2015 e Portaria 149/2015 de 25/06	1	4	1	50,00
UOA	IGAP - Instituto de Gestão e Administração Pública	Lei 69/2015	2	4	1	60,00
UOA	Medidata	Formação SIGMA - Património	1	14	1	461,25
DT-OP	IGAP - Instituto de Gestão e Administração Pública	O novo regime jurídico dos instrumentos de gestão territorial	1	14	1	180,00
DT-OP	IGAP - Instituto de Gestão e Administração Pública	Novo regime jurídico da segurança contra incêndios	2	4	1	150,00
DT-OP	Escola Prática de Formação	Formação CAM	1	35	1	225,00
UOA	Fundação CEFA	Workshop-As novas directivas europeias em matéria da contratação pública	2	7	1	210,00
DT-OP	IGAP - Instituto de Gestão e Administração Pública	Espaços de jogo e recreio Nova Lei, Normas Novas-o que vai mudar	1	7	1	150,00
UOA	IGAP - Instituto de Gestão e Administração Pública	Regime de horários de trabalho dos trabalhadores com contrato de trabalho em funções públicas	1	7	1	175,00
UOA	Plurivalor II	Seminário intensivo - seguros nas autoestradas	1	7	1	362,85
Total Global			16	124	12	2 675,35



TORRE
MONCORVO
câmara municipal

Onde o ferro é a alma da terra.

Divisão Administrativa e Financeira

Balanço

BALANÇO

ENTIDADE M.T.M.

MUNICÍPIO DE TORRE DE MONCORVO

2015/01/01 a 2015/12/31

ANO 2015
PAG. 1

CÓDIGO DAS CONTAS	ACTIVO	EXERCÍCIOS			
		N			N - 1
		AB	A/P	AL	AL
	Imobilizado:				
	Bens de domínio público				
451	Terrenos e recursos naturais	905.317,66		905.317,66	888.242,66
452	Edifícios	1.854.419,06	1.316.361,46	538.057,60	579.705,45
453	Outras construções e infra-estruturas	57.748.198,83	43.454.009,51	14.294.189,32	16.419.778,73
455	Bens do patrimônio histórico, artístico e cultural	175,00		175,00	175,00
459	Outros bens de domínio público				
445	Imobilizações em curso	682.181,27		682.181,27	1.419.356,76
446	Adiantamentos por conta de bens de domínio público				
		61.190.291,82	44.770.370,97	16.419.920,85	19.307.258,60
	Imobilizações incorpóreas				
	Despesas de instalação				
431	Despesas de investigação e de desenvolvimento	35.630,14	20.041,95	15.588,19	20.784,25
432	Propriedade industrial e outros direitos	101,40		101,40	101,40
433	Imobilizações em curso				
443	Adiantamentos por conta de imobilizações incorpóreas				
		35.731,54	20.041,95	15.689,59	20.885,65
	Imobilizações corpóreas				
	Terrenos e recursos naturais				
421	Edifícios e outras construções	6.882.487,67		6.882.487,67	6.419.586,64
422	Equipamento básico	25.566.854,05	8.048.228,01	17.518.626,04	16.979.605,62
423	Equipamento de transporte	2.234.417,04	1.761.719,10	472.697,94	459.058,18
424	Ferramentas e utensílios	964.090,39	840.517,10	123.573,29	163.431,27
425	Equipamento administrativo	547.332,89	300.257,72	247.075,17	283.180,50
426	Taras e vasilhame	548.184,07	473.141,88	75.042,19	54.121,22
427	Outras imobilizações corpóreas	281.547,95	43.604,34	237.943,61	241.316,21
429	Imobilizações em curso	10.867.363,60		10.867.363,60	15.026.564,10
442	Adiantamento por conta de imobilizações corpóreas				
		47.892.277,66	11.467.468,15	36.424.809,51	39.626.863,74
448	Adiantamento por conta de imobilizações				
	Investimentos financeiros				
	Partes de capital				
411	Obrigações e títulos de participação	212.352,02		212.352,02	212.352,02
412	Investimentos em imóveis	553.206,38		553.206,38	
414	Outras aplicações financeiras				
415	Imobilizações em curso	318.586,68		318.586,68	335.182,24
441	Adiantamentos por conta de investimentos financeiros				
447		1.084.145,08		1.084.145,08	547.534,26
	Circulante:				
	Existências:				
36	Matérias Primas, subsidiárias e de consumo	125.345,39		125.345,39	
35	Produtos e trabalhos em curso				
34	Subprodutos, desperdícios, resíduos e refugos				
33	Produtos acabados e intermédios				
32	Mercadorias				

BALANÇO

ENTIDADE

M.T.M.

MUNICÍPIO DE TORRE DE MONCORVO

2015/01/01 a 2015/12/31

ANO 2015

PAG. 2

CÓDIGO DAS CONTAS	ACTIVO	EXERCÍCIOS			
		N			N - 1
		AB	A/P	AL	AL
37	Adiantamentos por conta de compras				
		125.345,39		125.345,39	
	Dívidas de terceiros - Medio e longo prazos: (a)				
282	Empréstimos concedidos de m/l prazo				
	Dívidas de terceiros - Curto prazo:				
28	Empréstimos concedidos				
211	Clientes c/c				
212	Contribuintes c/c				
213	Utentes c/c	105.478,63		105.478,63	113.634,08
218	Clientes, contribuintes e utentes de cobrança duvidosa	56.061,77	56.061,77		11.699,70
251	Devedores pela execução do orçamento				
229	Adiantamentos a fornecedores				
2619	Adiantamentos a fornecedores de imobilizado				
24	Estado e outros entes públicos	1.120,09		1.120,09	2.513,08
264	Administração autárquica				
262+263+266+267 +268+269?+2612?	Outros devedores	35.127,93		35.127,93	670.158,93
		197.788,42	56.061,77	141.726,65	798.005,79
	Títulos negociáveis:				
151	Acções				
152	Obrigações e títulos de participação				
153	Títulos de dívida pública				
159	Outros títulos				
18	Outras aplicações de tesouraria				
	Depósitos em instituições financeiras e Caixa:				
12	Depósitos em instituições financeiras	491.235,53		491.235,53	461.952,79
11	Caixa	1.706,08		1.706,08	3.435,18
		492.941,61		492.941,61	465.387,97
	Acréscimos e diferimentos:				
271	Acréscimos de proveitos	114.651,11		114.651,11	111.781,31
272	Custos diferidos	8.192,74		8.192,74	30.105,23
		122.843,85		122.843,85	141.886,54
	Total de amortizações		56.257.881,07		
	Total de provisões.....		56.061,77		
	Total do activo	111.141.365,37	56.313.942,84	54.827.422,53	60.907.822,55

BALANÇO

ENTIDADE

M.T.M.

MUNICÍPIO DE TORRE DE MONCORVO

2015/01/01 a 2015/12/31

ANO 2015

PAG. 3

CÓDIGO DAS CONTAS	FUNDOS PRÓPRIOS E PASSIVO	EXERCÍCIOS	
		N	N - 1
51	Fundos próprios: Património	62.204.169,63	62.078.824,24
55	Ajustamento de partes de capital em empresas		
56	Reservas de reavaliação		
	Reservas:		
571	Reservas legais	847.999,28	847.999,28
572	Reservas estatutárias		
573	Reservas contratuais		
574	Reservas livres		
575	Subsídios		
576	Doações	864.030,00	864.030,00
577	Reservas decorrentes de transferências de activos		
59	Resultados transitados	-26.002.652,69	-19.598.731,93
88	Resultado líquido em exercício	-1.737.764,93	-2.468.385,66
		36.175.781,29	41.723.735,93
	Passivo:		
292	Provisões para riscos e encargos	24.900,00	5.000,00
	Dívidas a terceiros - Médio e longo prazos (a)		
		24.900,00	5.000,00
23.1.2	Empréstimo de médio e longo prazo	12.603.272,79	14.336.510,95
		12.603.272,79	14.336.510,95
22.3	Fornecedores c/c, mlp		
2617	Fornecedores Imobilizado - contratos futuros		
26887	Credores diversos - contratos futuros		
	Dívidas a terceiros - Curto Prazo		
2311	Empréstimos de curto prazo		
269	Adiantamentos por conta de vendas		
221	Fornecedores c/c	570.626,75	906.019,01
228	Fornecedores - Facturas em recepção e conferência	147.763,67	
252	Credores pela execução do orçamento		
219	Adiantamentos de clientes, contribuintes e utentes		
2611	Fornecedores de imobilizado c/c	67.685,24	198.155,19
24	Estado e outros entes públicos	71.766,72	71.942,13
264	Administração autárquica		
262+263+266a269+2	Outros credores	478.331,57	3.905,74
217+2613	Garantias e Cauções	404.108,32	373.194,10
		1.740.282,27	1.553.216,17
	Acréscimos e diferimentos:		
273	Acréscimos de custos	513.238,92	433.446,27

BALANÇO


ENTIDADE M.T.M.

MUNICÍPIO DE TORRE DE MONCORVO


2015/01/01 a 2015/12/31


ANO 2015
PAG. 4

CÓDIGO DAS CONTAS	FUNDOS PRÓPRIOS E PASSIVO	EXERCÍCIOS	
		N	N - 1
274	Proveitos diferidos	3.769.947,26	2.855.913,23
		4.283.186,18	3.289.359,50
	Total do passivo	18.651.641,24	19.184.086,62
	Total dos fundos próprios e do passivo	54.827.422,53	60.907.822,55

ORGÃO EXECUTIVO
Em ___ de ___ de ___


Nicolau Pereira




ORGÃO DELIBERATIVO
Em ___ de ___ de ___


Maria Cecília de S. Pinto



TORRE DE
MONCORVO
câmara municipal

Onde o ferro é a alma da terra.

Divisão Administrativa e Financeira

Demonstração de Resultados

Prestação de Contas | Ano 2015

DEMONSTRAÇÃO DE RESULTADOS

ENTIDADE

M.T.M.

MUNICÍPIO DE TORRE DE MONCORVO

2015/01/01 a 2015/12/31

ANO 2015

PÁG. 1

Código de Contas		Exercício			
		N		N - 1	
61	Custos e perdas				
	Custos das mercadorias vendidas e das matérias consumidas:				
	Mercadorias				
	Matérias				
62	Fornecimentos e serviços externos:		3.492.989,87		3.308.566,58
	Custos com o pessoal:				
641+642	Remunerações	2.175.973,94		2.314.772,07	
643 a 648	Encargos sociais	622.998,94	2.798.972,88	647.648,92	2.962.420,99
63	Transferências e subs. correntes concedidos e prestações sociais		707.706,92		783.534,39
66	Amortizações do exercício		4.530.751,14		4.305.965,73
67	Provisões do exercício		43.666,17		1.338,81
65	Outros custos operacionais		20.210,50		28.923,72
	(A)		11.594.297,48		11.390.750,22
68	Custos e perdas financeiros		372.001,77		514.557,34
	(C)		11.966.299,25		11.905.307,56
69	Custos e perdas extraordinários		714.337,60		881.761,05
	(E)		12.680.636,85		12.787.068,61
88	Resultado líquido do exercício.....		-1.737.764,93		-2.468.385,66
	(X)		10.942.871,92		10.318.682,95
	Proveitos e ganhos				
	Vendas e prestações de serviços:				
7111	Venda de mercadorias	35.884,01		152.301,56	
7112+7113	Venda de produtos	312.645,41		277.443,19	
	(B)				
712	Prestações de serviços	745.172,58	1.093.702,00	752.002,91	1.181.747,66
	()		1.093.702,00		1.181.747,66
72	Impostos e taxas		1.904.275,56		1.760.489,13
(a)	Variação da produção				
75	Trabalhos para a própria entidade				
73	Proveitos suplementares		11.009,02		13.095,85
74	Transferências e subsídios obtidos		7.769.886,83		7.190.537,18
76	Outros proveitos e ganhos operacionais				
	(B)		10.778.873,41		10.145.869,82
78	Proveitos e ganhos financeiros		290,82		40.233,26
	(D)		10.779.164,23		10.186.103,08
79	Proveitos extraordinários		163.707,69		132.579,87
	(F)		10.942.871,92		10.318.682,95
Resumo:	Resultados Operacionais: (B - A)		-815.424,07		-1.244.880,40
	Resultados Financeiros: (D - B) - (C - A)		-371.710,95		-474.324,08
	Resultados Correntes: (D - C)		-1.187.135,02		-1.719.204,48
	Resultado Líquido do Exercício: (F - E)		-1.737.764,93		-2.468.385,66

DEMONSTRAÇÃO DE RESULTADOS FINANCEIROS

ANO 2015

ENTIDADE M.T.M. -

MUNICÍPIO DE TORRE DE MONCORVO

Janeiro - Rectificação

Pag. 1

CUSTOS E PERDAS	EXERCÍCIOS		PROVEITOS E GANHOS	EXERCÍCIOS	
	N	N - 1		N	N - 1
681 - JUROS SUPORTADOS	336.665,56	498.285,26	781 - JUROS OBTIDOS		131,20
682 - PERDAS EM ENTIDADES PARTICIPADAS			782 - GANHOS EM ENTIDADES PARTICIPADAS		
683 - AMORTIZAÇÕES DE INVESTIMENTOS EM IMÓVEIS			783 - RENDIMENTOS DE IMÓVEIS		39.419,74
684 - PROVISÕES PARA PLICAÇÕES FINANCEIRAS			784 - RENDIMENTOS DE PARTICIPAÇÕES DE CAPITAL		
685 - DIFERENÇAS DE CÂMBIO DESFAVORÁVEIS			785 - DIFERENÇAS DE CÂMBIO FAVORÁVEIS		
687 - PERDAS NA ALIENAÇÃO DE APLICAÇÕES DE TESOURARIA			786 - DESC. DE PTO. PAGAMENTO OBTIDOS		
688 - OUTROS CUSTOS E PERDAS FINANCEIRAS	35.336,21	16.272,08	787 - GANHOS NA ALIEN. APLIC. TESOURARIA		
RESULTADOS FINANCEIROS	-371.710,95	-474.324,08	788 - OUTROS PROV. E GANHOS FINANCEIROS	290,82	682,32
Total	290,82	40.233,26	Total	290,82	40.233,26

Handwritten signatures and initials, including a circular stamp with a cross and various scribbles.

DEMONSTRAÇÃO DE RESULTADOS EXTRAORDINARIOS

ANC 2015

ENTIDADE M.T.M.

MUNICÍPIO DE TORRE DE MONCORVO

Janeiro - Rectificação

Pag. 1

CUSTOS E PERDAS	EXERCÍCIOS		PROVEITOS E GANHOS	EXERCÍCIOS	
	N	N - 1		N	N - 1
691 - TRANSFÊNCIAS DE CAPITAL CONCEDIDAS	672.172,97	785.723,87	791 - RESTITUIÇÃO DE IMPOSTOS		
692 - DÍVIDAS INCOBRÁVEIS			792 - RECUPERAÇÃO DE DÍVIDAS		
693 - PERDAS EM EXISTÊNCIAS			793 - GANHOS EM EXISTÊNCIA		
694 - PERDAS EM IMOBILIZAÇÕES	14.881,36	78.648,93	794 - GANHOS IMOBILIZAÇÕES	2.000,00	5.100,00
695 - MULTAS E PENALIDADES	532,50	650,65	795 - BENEFÍCIOS PENAL. CONTRATUAIS	5.283,68	35.485,49
696 - AUMENTOS AMORTIZ. PROVISÕES			796 - REDUÇÕES AMORT. PROVISÕES		
697 - CORRECÇÕES REL. EXERC. ANTERIORES	23.071,63	4.413,75	797 - CORRECÇÕES RELAT. EXERC. ANTERIORES	31.884,50	28.200,48
698 - OUTROS CUSTOS E PERDAS EXTRAORDINÁRIOS	3.679,14	12.323,85	798 - OUTROS PROV. GANHOS EXTRAORDINÁRIOS	124.539,51	63.793,90
RESULTADOS EXTRAORDINARIOS	-550.629,91	-749.181,18			
			Total	163.707,69	132.579,87
Total	163.707,69	132.579,87			

Handwritten signatures and initials, including a large stylized signature and several smaller ones, located at the bottom left of the page.

MUNICÍPIO DE TORRE DE MONCORVO

NOTAS AO BALANÇO E À DEMONSTRAÇÃO DE RESULTADOS

ANO: 2015

As notas ao Balanço e à Demonstração de Resultados encontram-se elaboradas de acordo com o preconizado no ponto 8.2 do POCAL, composto por 32 notas, sendo apenas divulgadas as que sejam aplicáveis e tenham conteúdo suscetível de ser divulgado para melhor compreensão da informação financeira

Nota 1 – Disposições do POCAL que foram Derrogadas

Não aplicável.

Nota 2 – Conteúdos não comparáveis com o exercício anterior.

Não aplicável.

Nota 3 – Critérios valorimétricos

- As imobilizações adquiridas até Dezembro de 2015 foram registadas ao custo de aquisição ou de produção.

- Os investimentos financeiros são partes de capital em outras empresas e estão mensurados ao custo de aquisição.

- As existências são valorizadas ao custo de aquisição ou ao custo de produção.

- As dívidas de e a terceiros estão valorizadas pelo valor constante nos documentos de suporte, com respeito ao princípio do custo histórico.

- Os acréscimos e diferimentos encontram-se relevados de acordo com o princípio da especialização do exercício, sendo que:

a) Os proveitos diferidos, encontram-se reconhecidos no exercício e associados a investimentos, nomeadamente a transferências de capital para financiamento de projetos no âmbito do QREN, bem como a antecipação das rendas relativas às infra-estruturas municipais integradas no sistema multimunicipal de abastecimento de água e saneamento de Trás-os-Montes e Alto Douro fruto do acordo de transação celebrado entre este Município e as Águas de Trás-os-Montes e Alto Douro.

b) Os acréscimos de proveitos dizem respeito a proveitos de 2015 a receber em 2016, designadamente: Impostos Municipal sobre Imóveis (IMI), e outros impostos



municipais, como por exemplo, Imposto Único de Circulação, Imposto sobre transmissões onerosas de bens imóveis e derrama, no valor de 13.339,82 euros, o valor de 81.255,00 euros referente à água do mês de Dezembro e passes escolares no valor de 165,49 euros. Existe ainda registado em outros acréscimos de custos o montante de 19.890,80 euros referente à receita de energia elétrica produzida no parque eólico do Felgar (meses de junho a dezembro de 2015).

c) Os acréscimos de custos, dizem respeito ao reconhecimento das férias e subsídio de férias, incluindo encargos salariais, a pagar em 2016 relativos a 2015 no montante de 367.204,10 euros, bem como os montantes referentes a eletricidade, comunicações e combustíveis no montante de 146.034,82 euros a pagar em 2016 relativos a 2015.

d) Os custos diferidos dizem respeito à quota-parte de 2016 dos prémios de seguros pagos em 2015 no montante de 8.192,74 euros.

Nota 4 – Cotações utilizadas para conversão em moeda portuguesa das operações registadas em contas incluídas no balanço e na demonstração de resultados originariamente em moeda estrangeira:

Não aplicável.

Nota 5 – Situações em que o resultado do exercício tenha sido afetado:

Não aplicável.

Nota 6 – Comentário às contas 43.1 – Despesas de Instalação e 43.2 – Despesas de Investigação e de Desenvolvimento.

Não aplicável

Notas 7 – Movimentos ocorridos nas rubricas do ativo imobilizado constantes do Balanço e nas respetivas amortizações e provisões, de acordo com os quadros seguintes.

Handwritten signatures and initials in the bottom left corner, including a circled 'A', 'pc', and several other scribbles.

Rubricas	Ativo Bruto		Ano: 2015			Uni. Euro
	Saldo Inicial	Reaval./Ajustes	Aumentos	Alienações	Transf/Abates	Saldo Final
DE BENS DE DOMÍNIO PÚBLICO						
TERRENOS E RECURSOS NATURAIS	888 242,66 €		17 075,00 €			905 317,66 €
EDIFÍCIOS	1 790 929,95 €		63 489,11 €			1 854 419,06 €
OUTRAS CONSTRUÇÕES E INFRA-ESTRUTURAS	56 234 963,87 €		1 517 307,49 €		4 072,53 €	57 748 198,83 €
BENS DO PATRIM. HISTÓRICO, ARTÍSTICO E CULTURAL	175,00 €					175,00 €
OUTROS BENS DE DOMÍNIO PÚBLICO						
IMOBILIZAÇÕES EM CURSO	1 419 356,76 €		407 467,06 €		1 144 642,55 €	682 181,27 €
ADIANT. POR CONTA DE BENS DE DOM. PÚBLICO						
	60 333 668,24 €		2 005 338,66 €		1 148 715,08 €	61 190 291,82 €
DE IMOBILIZAÇÕES INCORPÓREAS						
DESPESAS DE INSTALAÇÃO						
DESPESAS DE INVESTIGAÇÃO E DESENVOLVIMENTO	35 630,14 €					35 630,14 €
PROPRIEDADE INDUSTRIAL E OUTROS DIREITOS	101,40 €					101,40 €
IMOBILIZAÇÕES EM CURSO						
ADIANT. POR CONTA DE IMOBILIZAÇÕES INC.						
	35 731,54 €					35 731,54 €
DE IMOBILIZAÇÕES CORPÓREAS						
TERRENOS E RECURSOS NATURAIS	6 419 586,64 €		465 101,03 €		2 200,00 €	6 882 487,67 €
EDIFÍCIOS E OUTRAS CONSTRUÇÕES	22 747 850,99 €		2 932 585,79 €	27 705,48 €	85 877,25 €	25 566 854,05 €
EQUIPAMENTO BÁSICO	1 770 624,54 €		468 756,97 €		4 964,47 €	2 234 417,04 €
EQUIPAMENTO DE TRANSPORTE	984 121,35 €		12 497,24 €	32 528,20 €		964 090,39 €
FERRAMENTAS E UTENSÍLIOS	437 789,01 €		109 543,88 €			547 332,89 €
EQUIPAMENTO ADMINISTRATIVO	500 512,88 €		47 722,89 €		51,70 €	548 184,07 €
TARAS E VASILHAME						
OUTRAS IMOBILIZAÇÕES CORPÓREAS	278 247,95 €		3 300,00 €			281 547,95 €
IMOBILIZAÇÕES EM CURSO	15 026 564,10 €		1 092 257,22 €		5 251 457,72 €	10 867 363,60 €
ADIANT. POR CONTA DE IMOBILIZAÇÕES CORP.						
	48 165 297,46 €		5 131 765,02 €	60 233,68 €	5 344 551,14 €	47 892 277,66 €
DE INVESTIMENTOS FINANCEIROS						
PARTES DE CAPITAL	212 352,02 €					212 352,02 €
OBRIGAÇÕES E TÍTULOS DE PARTICIPAÇÃO			553 206,38 €			553 206,38 €
INVESTIMENTOS EM IMÓVEIS						
TERRENOS E RECURSOS NATURAIS						
EDIFÍCIOS E OUTRAS CONSTRUÇÕES						
OUTRAS APLICAÇÕES FINANCEIRAS						
DEPÓSITOS EM INSTITUIÇÕES FINANCEIRAS						
TÍTULOS DA DÍVIDA PÚBLICA						
OUTROS TÍTULOS						
IMOBILIZAÇÕES EM CURSO	335 182,24 €				16 595,56 €	318 586,68 €
ADIANT. POR CONTA DE INVESTIMENTOS FINANC.						
	547 534,26 €		553 206,38 €		16 595,56 €	1 084 145,08 €
TOTAL	109 082 231,50 €		7 690 310,06 €	60 233,68 €	6 509 861,78 €	110 202 446,10 €

Amortizações/Provisões		Ano: 2015		Uni. Euro
Rubricas	Saldo Inicial	Reforço	Regularizações	Saldo Final
DE BENS DE DOMINIO PÚBLICO				
TERRENOS E RECURSOS NATURAIS				
EDIFÍCIOS	1 211 224,50 €	105 136,96 €		1 316 361,46 €
OUTRAS CONSTRUÇÕES E INFRA-ESTRUTURAS	39 815 185,14 €	3 642 896,90 €	4 072,53 €	43 454 009,51 €
BENS DO PATRIM. HISTÓRICO, ARTÍSTICO E CULTURAL				
OUTROS BENS DE DOMINIO PÚBLICO				
IMOBILIZAÇÕES EM CURSO				
ADIANT. POR CONTA DE BENS DE DOM. PÚBLICO				
	41 026 409,64 €	3 748 033,86 €	4 072,53 €	44 770 370,97 €
DE IMOBILIZAÇÕES INCORPÓREAS				
DESPEAS DE INSTALAÇÃO				
DESPEAS DE INVESTIGAÇÃO E DESENVOLVIMENTO	14 845,89 €	5 196,06 €		20 041,95 €
PROPRIEDADE INDUSTRIAL E OUTROS DIREITOS				
IMOBILIZAÇÕES EM CURSO				
ADIANT. POR CONTA DE IMOBILIZAÇÕES INC.				
	14 845,89 €	5 196,06 €		20 041,95 €
DE IMOBILIZAÇÕES CORPÓREAS				
TERRENOS E RECURSOS NATURAIS				
EDIFÍCIOS E OUTRAS CONSTRUÇÕES	5 768 245,37 €	2 307 369,17 €	27 386,53 €	8 048 228,01 €
EQUIPAMENTO BÁSICO	1 311 566,36 €	455 984,71 €	5 831,97 €	1 761 719,10 €
EQUIPAMENTO DE TRANSPORTE	820 690,08 €	52 355,22 €	32 528,20 €	840 517,10 €
FERRAMENTAS E UTENSÍLIOS	154 608,51 €	145 649,21 €		300 257,72 €
EQUIPAMENTO ADMINISTRATIVO	446 391,66 €	26 801,92 €	51,70 €	473 141,88 €
TARAS E VASILHAME				
OUTRAS IMOBILIZAÇÕES CORPÓREAS	36 931,74 €	6 672,60 €		43 604,34 €
IMOBILIZAÇÕES EM CURSO				
ADIANT. POR CONTA DE IMOBILIZAÇÕES CORP.				
	8 538 433,72 €	2 994 832,83 €	65 798,40 €	11 467 468,15 €
DE INVESTIMENTOS FINANCEIROS				
PARTES DE CAPITAL				
OBRIGAÇÕES E TÍTULOS DE PARTICIPAÇÃO				
INVESTIMENTOS EM IMÓVEIS				
TERRENOS E RECURSOS NATURAIS				
EDIFÍCIOS E OUTRAS CONSTRUÇÕES				
OUTRAS APLICAÇÕES FINANCEIRAS				
DEPÓSITOS EM INSTITUIÇÕES FINANCEIRAS				
TÍTULOS DA DÍVIDA PÚBLICA				
OUTROS TÍTULOS				
IMOBILIZAÇÕES EM CURSO				
ADIANT. POR CONTA DE INVESTIMENTOS FONANC.				
TOTAL	49 579 689,25 €	6 748 062,75 €	69 870,93 €	56 257 881,07 €

Nota 8 - Cada uma das rubricas dos mapas atrás referidos deverá ser desagregada de modo que sejam evidenciadas as seguintes informações:

(Descrição do ativo imobilizado; indicação dos valores dos bens adquiridos em estado de uso; data de aquisição e de reavaliação; valores de aquisição, ou outro valor na sua falta, e valores de reavaliação; taxas de amortização; amortizações do exercício e acumuladas; alienações, transferências e abates, valores líquidos dos ativos imobilizados)

A aplicação informática permite a desagregação das rubricas indicadas neste ponto, que constam do inventário do Município aprovado pelos órgãos autárquicos. Devido ao seu volume, não são enviadas neste documento, permanecendo disponíveis para consulta e envio, caso sejam solicitadas.

Nota 9 – Capitalização de custos financeiros relativos ao financiamento de imobilizado.

Como os custos financeiros (juros de empréstimos bancários) se reportam a investimentos terminados, não são capitalizados nos investimentos, mas reconhecidos como custos do exercício.

Nota 10 – Indicação dos diplomas legais que nos termos dos quais se baseou a reavaliação dos bens imobilizados.

Não aplicável.

Nota 11 – Elaboração de um mapa discriminativo das reavaliações:

Não aplicável.

Nota 12 – Imobilizações corpóreas e em curso, em poder de terceiros, concessionados, implantados em propriedade alheia, reversíveis e os custos financeiros nelas incorporados.


Não aplicável.

Nota 13 – Indicação dos bens adquiridos através de contratos de locação financeira.

Não aplicável.

Nota 14 – Relação dos bens de imobilizado que não foi possível valorizar, com indicação das razões dessa impossibilidade.

Não aplicável.



Nota 15 – Identificação dos bens do domínio público que não são sujeitos de amortizações e indicação das respetivas razões.

Pelo previsto no POCAL, como nas tabelas da Portaria nº 671/2000, de 17 de Abril (CIBE), que regulamenta as taxas de amortização dos bens do imobilizado, os terrenos e recursos naturais, bem como os bens de património histórico, artístico e cultural não são alvo de amortizações. Assim, os bens que não foram objeto de amortização, encontram-se classificados na conta patrimonial 42.1, 45.1 e 45.5 (terrenos e bens do património histórico, artístico e cultural), e identificados no mapa de amortizações dos bens imóveis.

Conta	Descrição	Cl.	Tipo	Bem	Nr.Inv.	Nr Ordem	Descrição	Data do facto patrimonial	Tipo de Aquisição	Activo Imobilizado (valores aquts, ou outro valor cont. na falta daqueles)	Tipo	Valor	Valor Patrimonial Atualizado	Nr Anos de utilidade esperada	De Exercícios Anteriores	Taxa do Exercício	Valores do Exercício	Acumuladas	Valor Patrimonial Líquido
421	Terrenos	301	6	1	5107	5107	TERRENO COM 48M2 - ARQUIVO MUNICIPAL, SITO	31/12/2004		7 200,00		7 200,00							7 200,00
421	Terrenos	301	6	1	5110	5110	TERRENO COM 91M2 - BAIRRO SOCIAL PRÉ.	31/12/2004		5 500,00		5 500,00							5 500,00
421	Terrenos	301	6	1	5113	5113	TERRENO COM 91M2 - BAIRRO SOCIAL PRÉ.	31/12/2004		5 500,00		5 500,00							5 500,00
421	Terrenos	301	6	1	5116	5116	TERRENO COM 91M2 - BAIRRO SOCIAL PRÉ.	31/12/2004		5 500,00		5 500,00							5 500,00
421	Terrenos	301	6	1	5119	5119	TERRENO COM 91M2 - BAIRRO SOCIAL PRÉ.	31/12/2004		5 500,00		5 500,00							5 500,00
421	Terrenos	301	6	1	5122	5122	TERRENO COM 91M2 - BAIRRO SOCIAL PRÉ.	31/12/2004		5 500,00		5 500,00							5 500,00
421	Terrenos	301	6	1	5125	5125	TERRENO COM 91M2 - BAIRRO SOCIAL PRÉ.	31/12/2004		5 500,00		5 500,00							5 500,00
421	Terrenos	301	6	1	5128	5128	TERRENO COM 91M2 - BAIRRO SOCIAL PRÉ.	31/12/2004		5 500,00		5 500,00							5 500,00
421	Terrenos	301	6	1	5131	5131	TERRENO COM 91M2 - BAIRRO SOCIAL PRÉ.	31/12/2004		5 500,00		5 500,00							5 500,00
421	Terrenos	301	6	1	5134	5134	TERRENO COM 91M2 - BAIRRO SOCIAL PRÉ.	31/12/2004		5 500,00		5 500,00							5 500,00
421	Terrenos	301	6	1	5137	5137	TERRENO COM 91M2 - BAIRRO SOCIAL PRÉ.	31/12/2004		5 500,00		5 500,00							5 500,00
421	Terrenos	301	6	1	5140	5140	TERRENO COM 91M2 - BAIRRO SOCIAL PRÉ.	31/12/2004		5 500,00		5 500,00							5 500,00
421	Terrenos	301	6	1	5143	5143	TERRENO COM 91M2 - BAIRRO SOCIAL PRÉ.	31/12/2004		5 500,00		5 500,00							5 500,00
421	Terrenos	301	6	1	5146	5146	TERRENO COM 91M2 - BAIRRO SOCIAL PRÉ.	31/12/2004		5 500,00		5 500,00							5 500,00
421	Terrenos	301	6	1	5149	5149	TERRENO COM 91M2 - BAIRRO SOCIAL PRÉ.	31/12/2004		5 500,00		5 500,00							5 500,00
421	Terrenos	301	6	1	5152	5152	TERRENO COM 91M2 - BAIRRO SOCIAL PRÉ.	31/12/2004		5 500,00		5 500,00							5 500,00
421	Terrenos	301	6	1	5155	5155	TERRENO COM 91M2 - BAIRRO SOCIAL PRÉ.	31/12/2004		5 500,00		5 500,00							5 500,00
421	Terrenos	301	6	1	5158	5158	TERRENO COM 91M2 - BAIRRO SOCIAL PRÉ.	31/12/2004		5 500,00		5 500,00							5 500,00
421	Terrenos	301	6	1	5161	5161	TERRENO COM 99M2 - BAIRRO SOCIAL PRÉ.	31/12/2004		5 900,00		5 900,00							5 900,00
421	Terrenos	301	6	1	5164	5164	TERRENO COM 99M2 - BAIRRO SOCIAL PRÉ.	31/12/2004		5 900,00		5 900,00							5 900,00
421	Terrenos	301	6	1	5167	5167	TERRENO COM 99M2 - BAIRRO SOCIAL PRÉ.	31/12/2004		5 900,00		5 900,00							5 900,00
421	Terrenos	301	6	1	5170	5170	TERRENO COM 99M2 - BAIRRO SOCIAL PRÉ.	31/12/2004		5 900,00		5 900,00							5 900,00
421	Terrenos	301	6	1	5173	5173	TERRENO COM 99M2 - BAIRRO SOCIAL PRÉ.	31/12/2004		5 900,00		5 900,00							5 900,00
421	Terrenos	301	6	1	5176	5176	TERRENO COM 91M2 - BAIRRO SOCIAL PRÉ.	31/12/2004		5 500,00		5 500,00							5 500,00
421	Terrenos	301	6	1	5179	5179	TERRENO COM 84M2 - BAIRRO SOCIAL PRÉ.	31/12/2004		5 000,00		5 000,00							5 000,00
421	Terrenos	301	6	1	5182	5182	TERRENO COM 91M2 - BAIRRO SOCIAL PRÉ.	31/12/2004		5 500,00		5 500,00							5 500,00
421	Terrenos	301	6	1	5185	5185	TERRENO COM 91M2 - BAIRRO SOCIAL PRÉ.	31/12/2004		5 500,00		5 500,00							5 500,00
421	Terrenos	301	6	1	5188	5188	TERRENO COM 91M2 - BAIRRO SOCIAL PRÉ.	31/12/2004		5 500,00		5 500,00							5 500,00
421	Terrenos	301	6	1	5191	5191	TERRENO COM 91M2 - BAIRRO SOCIAL PRÉ.	31/12/2004		5 500,00		5 500,00							5 500,00
421	Terrenos	301	6	1	5194	5194	TERRENO COM 91M2 - BAIRRO SOCIAL PRÉ.	31/12/2004		5 500,00		5 500,00							5 500,00
421	Terrenos	301	6	1	5197	5197	TERRENO COM 91M2 - BAIRRO SOCIAL PRÉ.	31/12/2004		5 500,00		5 500,00							5 500,00
421	Terrenos	301	6	1	5216	5216	TERRENO COM 276M2 - LOTE N°57 SITUADO	31/12/2004		7 500,00		7 500,00							7 500,00
421	Terrenos	301	6	1	5217	5217	TERRENO COM 276M2 - LOTE N°58 SITUADO	31/12/2004		7 500,00		7 500,00							7 500,00
421	Terrenos	301	6	1	5229	5229	TERRENO COM 110M2 - APARTAMENTO NO	31/12/2004		16 500,00		16 500,00							16 500,00
421	Terrenos	301	6	1	5231	5231	TERRENO COM 110M2 - APARTAMENTO NO BAIRRO	31/12/2004		16 500,00		16 500,00							16 500,00
421	Terrenos	301	6	1	5233	5233	TERRENO COM 110M2 - APARTAMENTO NO	31/12/2004		16 500,00		16 500,00							16 500,00
421	Terrenos	301	6	1	5257	5257	TERRENO COM 1178M2 - PAÇOS DO CONCELHO,	31/12/2004		235 600,00		235 600,00							235 600,00
421	Terrenos	301	6	1	5264	5264	TERRENO COM 6M2 - EDIFÍCIO TÉCNICO, SITO	31/12/2004		11 700,00		11 700,00							11 700,00
421	Terrenos	301	6	1	5266	5266	TERRENO COM 80M2 - SITO NA RUA DA	31/12/2004		5 200,00		5 200,00							5 200,00
421	Terrenos	301	6	1	5276	5276	TERRENO COM 1968M2 - ANTIGA CADEIA	31/12/2004		98 400,00		98 400,00							98 400,00
421	Terrenos	301	6	1	5279	5279	TERRENO COM 2389M2 - MERCADO MUNICIPAL,	31/12/2004		179 200,00		179 200,00							179 200,00
421	Terrenos	301	6	1	5287	5287	TERRENO COM 178M2 - EDIFÍCIO SITO NA RUA	31/12/2004		26 400,00		26 400,00							26 400,00
421	Terrenos	301	6	1	5285	5285	TERRENO COM 259M2 - ARQUIVO HISTÓRICO,	31/12/2004		38 900,00		38 900,00							38 900,00
421	Terrenos	301	6	1	5290	5290	TERRENO COM 90M2 - ANTIGO POSTO DE	31/12/2004		16 800,00		16 800,00							16 800,00
421	Terrenos	301	6	1	5293	5293	TERRENO COM 1132M2 - EDIFÍCIO LEOPOLDO	31/12/2004		26 400,00		26 400,00							26 400,00
421	Terrenos	301	6	1	5298	5298	TERRENO COM 91M2 - CASA DOS BRITOS, SITO	31/12/2004		13 700,00		13 700,00							13 700,00
421	Terrenos	301	6	1	5300	5300	TERRENO COM 33M2 - POSTO DE TURISMO	31/12/2004		3 300,00		3 300,00							3 300,00
421	Terrenos	301	6	1	7263		4 AQUISIÇÃO DE 19 127,25M2 TERRENO NA	03/05/2011		124 832,50		124 832,50							124 832,50
421	Terrenos	301	6	1	7294		35 TERRENO COM 44M2, SITO NA RUA	25/05/2011		18 704,92		18 704,92							18 704,92
421	Terrenos	301	6	1	9209		914 TERRENO COM 130,00M2, SITO NO BAIRRO DO	31/12/2012		74,82		74,82							74,82
421	Terrenos	301	6	1	9216		921 TERRENO COM 396,4 M2, SITO NA RUA DA	30/12/2012		20 546,00		20 546,00							20 546,00
421	Terrenos	301	6	1	9344		115 TERRENO DE CONSTRUÇÃO COM 1.319,70M2	31/12/2013		9 897,75		9 897,75							9 897,75
421	Terrenos	301	6	1	9345		116 TERRENO DE CONSTRUÇÃO COM 1.479,35M2	31/12/2013		11 095,13		11 095,13							11 095,13
421	Terrenos	301	6	1	9346		117 TERRENO DE CONSTRUÇÃO COM 1.681,00M2	31/12/2013		12 607,50		12 607,50							12 607,50
421	Terrenos	301	6	1	9347		118 TERRENO DE CONSTRUÇÃO COM 1.474,70M2	31/12/2013		13 085,25		13 085,25							13 085,25
421	Terrenos	301	6	1	9348		119 TERRENO DE CONSTRUÇÃO COM 1.687,35M2	31/12/2013		12 655,13		12 655,13							12 655,13
421	Terrenos	301	6	1	9349		120 TERRENO DE CONSTRUÇÃO COM 1.620,20M2	31/12/2013		12 150,00		12 150,00							12 150,00
421	Terrenos	301	6	1	9350		121 TERRENO DE CONSTRUÇÃO COM 900M2 (ZONA	31/12/2013		7 500,00		7 500,00							7 500,00
421	Terrenos	301	6	1	9351		122 TERRENO DE CONSTRUÇÃO COM 1.000M2 (ZONA	31/12/2013		7 500,00		7 500,00							7 500,00
421	Terrenos	301	6	1	9352		123 TERRENO DE CONSTRUÇÃO COM 1.000M2 (ZONA	31/12/2013		7 500,00		7 500,00							7 500,00
421	Terrenos	301	6	1	9354		125 TERRENO DE CONSTRUÇÃO COM 1.000M2 (ZONA	31/12/2013		7 500,00		7 500,00							7 500,00
421	Terrenos	301	6	1	9355		126 TERRENO DE CONSTRUÇÃO COM 1.000M2 (ZONA	31/12/2013		7 500,00		7 500,00							7 500,00
421	Terrenos	301	6	1	9356		127 TERRENO DE CONSTRUÇÃO COM 1.000M2 (ZONA	31/12/2013		7 500,00		7 500,00							7 500,00
421	Terrenos	301	6	1	9357		128 TERRENO DE CONSTRUÇÃO COM 1.000M2 (ZONA	31/12/2013		7 500,00		7 500,00							7 500,00
421	Terrenos	301	6	1	9358		129 TERRENO DE CONSTRUÇÃO COM 1.000M2 (ZONA	31/12/2013		7 500,00		7 500,00							7 500,00
421	Terrenos	301	6	1	9359		130 TERRENO DE CONSTRUÇÃO COM 1.000M2 (ZONA	31/12/2013		7 500,00		7 500,00							7 500,00
421	Terrenos	301	6	1	9360		131 TERRENO DE CONSTRUÇÃO COM 1.000M2 (ZONA	31/12/2013		7 500,00		7 500,00							7 500,00
421	Terrenos	301	6	1	9361		132 TERRENO DE CONSTRUÇÃO COM 1.000M2 (ZONA	31/12/2013		7 500,00		7 500,00							7 500,00
421	Terrenos	301	6	1	9362		133 TERRENO DE CONSTRUÇÃO COM 1.000M2 (ZONA	31/12/2013		7 500,00		7 500,00							7 500,00
421	Terrenos	301	6	1	9363		134 TERRENO DE CONSTRUÇÃO COM 1500M2 (ZONA	31/12/2013		6 750,00		6 750,00							6 750,00
421	Terrenos	301	6	1	9364		135 TERRENO DE CONSTRUÇÃO COM 900,00M2 (ZONA	31/12/2013		6 750,00		6 750,00							6 750,0

Conta	Descrição	Cl.	Tipo	Bem	Nr.lav.	Nr Ordem	Descrição	Data do facto patrimonial	Tipo de Aquisição	Activo Imobilizado (valores aquis. ou outro valor cont. na falta daqueles)	Tipo	Valor	Valor Patrimonial Actualizado	Nr Anos esperada	De Exercício Anterior	Taxa do Exercício	Valores do Exercício	Acumula das	Valor Patrimonial Líquido		
421	Terrenos	301	7	2	6576		AQUISIÇÃO DE TERRENO COM 8.069 M2, PARA				OU	20 000,00									
421	Terrenos	301	7	2	6576		AQUISIÇÃO DE TERRENO COM 8.069 M2, PARA				OU	2 000,00									
421	Terrenos	301	7	2	6576		AQUISIÇÃO DE TERRENO COM 8.069 M2, PARA				OU	15 000,00	72 000,00							72 000,00	
421	Terrenos	301	7	2	6577		3 TERRENO PARA CONSTRUÇÃO DO PARQUE DE	23/07/2009	1	15 000,00	OU	10 000,00									
421	Terrenos	301	7	2	6577		TERRENO PARA CONSTRUÇÃO DO PARQUE DE				VU	4 900,00									
421	Terrenos	301	7	2	6577		TERRENO PARA CONSTRUÇÃO DO PARQUE DE				VU	15 100,00	45 000,00							45 000,00	
421	Terrenos	301	7	2	9217	922	TERRENO COM 12.348 M2, SITO NAS CHOUSAS,	30/12/2012	1	14 963,94			14 963,94								14 963,94
421	Terrenos	301	7	2	9967	543	JARDIM DA BIBLIOTECA MUNICIPAL	31/12/2014	1	193 378,17			193 378,17							193 378,17	
421	Terrenos	301	7	4	5003	5003	TERRENO COM 1178M2 - ESCOLA 1º CEB DE	31/12/2004				11 800,00								11 800,00	
421	Terrenos	301	7	4	5006	5006	TERRENO COM 1218M2 - ESCOLA 1º CEB DA	31/12/2004				12 200,00								12 200,00	
421	Terrenos	301	7	4	5009	5009	TERRENO COM 1273M2 - ESCOLA 1º CEB DA	31/12/2004				12 700,00								12 700,00	
421	Terrenos	301	7	4	5011	5011	TERRENO COM 52M2 - ESCOLA 1º CEB DE	31/12/2004				500								500	
421	Terrenos	301	7	4	5014	5014	TERRENO COM 1420M2 - ESCOLA 1º CEB DE	31/12/2004				14 200,00								14 200,00	
421	Terrenos	301	7	4	5017	5017	TERRENO COM 1088M2 - ESCOLA 1º CEB, RUA	31/12/2004				10 900,00								10 900,00	
421	Terrenos	301	7	4	5020	5020	TERRENO COM 759M2 - ESCOLA 1º CEB,	31/12/2004				7 600,00								7 600,00	
421	Terrenos	301	7	4	5023	5023	TERRENO COM 450M2 - ESCOLA 1º CEB DA FOZ	31/12/2004				4 500,00								4 500,00	
421	Terrenos	301	7	4	5026	5026	TERRENO COM 1083M2 - ESCOLA 1º CEB DE	31/12/2004				10 800,00								10 800,00	
421	Terrenos	301	7	4	5029	5029	TERRENO COM 1219M2 - ESCOLA 1º CEB DE	31/12/2004				12 200,00								12 200,00	
421	Terrenos	301	7	4	5033	5033	TERRENO COM 128M2 - ESCOLA ANTIGA DE	31/12/2004				1 300,00								1 300,00	
421	Terrenos	301	7	4	5035	5035	TERRENO COM 99M2 - JARDIM DE INFÂNCIA DE	31/12/2004				1 000,00								1 000,00	
421	Terrenos	301	7	4	5038	5038	TERRENO COM 1307M2 - ESCOLA 1º CEB DE	31/12/2004				13 100,00								13 100,00	
421	Terrenos	301	7	4	5041	5041	TERRENO COM 1549M2 - ESCOLA 1º CEB DE	31/12/2004				15 500,00								15 500,00	
421	Terrenos	301	7	4	5044	5044	TERRENO COM 2995M2 - ESCOLA 1º CEB,	31/12/2004				74 900,00								74 900,00	
421	Terrenos	301	7	4	5047	5047	TERRENO COM 987M2 - ESCOLA 1º CEB DE	31/12/2004				9 900,00								9 900,00	
421	Terrenos	301	7	4	5050	5050	TERRENO COM 1033M2 - ESCOLA 1º CEB DE	31/12/2004				10 300,00								10 300,00	
421	Terrenos	301	7	4	5053	5053	TERRENO COM 1041M2 - ESCOLA 1º CEB DE	31/12/2004				10 400,00								10 400,00	
421	Terrenos	301	7	4	5057	5057	TERRENO COM 2901M2 - ESCOLA 1º CEB DO	31/12/2004				29 000,00								29 000,00	
421	Terrenos	301	7	4	5059	5059	TERRENO COM 99M2 - JARDIM DE INFÂNCIA DO	31/12/2004				1 000,00								1 000,00	
421	Terrenos	301	7	4	5062	5062	TERRENO COM 2140M2 - ESCOLA 1º	31/12/2004				21 400,00								21 400,00	
421	Terrenos	301	7	4	5065	5065	TERRENO COM 654M2 - JARDIM DE	31/12/2004				6 500,00								6 500,00	
421	Terrenos	301	7	4	5068	5068	TERRENO COM 694M2 - ESCOLA ANTIGA DE	31/12/2004				6 800,00								6 800,00	
421	Terrenos	301	7	4	5074	5074	TERRENO COM 1151M2 - ESCOLA 1º CEB NAS	31/12/2004				11 500,00								11 500,00	
421	Terrenos	301	7	4	5077	5077	TERRENO COM 584M2 - ESCOLA 1º CEB DE	31/12/2004				5 800,00								5 800,00	
421	Terrenos	301	7	4	5080	5080	TERRENO COM 1336M2 - ESCOLA 1º	31/12/2004				13 400,00								13 400,00	
421	Terrenos	301	7	4	5083	5083	TERRENO COM 1763M2 - ESCOLA 1º CEB DE	31/12/2004				17 600,00								17 600,00	
421	Terrenos	301	7	4	5086	5086	TERRENO COM 1840M2 - ESCOLA 1º CEB DE	31/12/2004				46 000,00								46 000,00	
421	Terrenos	301	7	4	5089	5089	TERRENO COM 1.130M2 - ESCOLA ANTIGA DE	31/12/2004				22 400,00								22 400,00	
421	Terrenos	301	7	4	5092	5092	TERRENO COM 1190M2 - ESCOLA 1º CEB DE	31/12/2004				11 900,00								11 900,00	
421	Terrenos	301	7	4	5095	5095	TERRENO COM 184M2 - ESCOLA 1º CEB DE	31/12/2004				1 800,00								1 800,00	
421	Terrenos	301	7	4	5100	5100	TERRENO COM 1275M2 - ESCOLA 1º CEB, NAS	31/12/2004				12 800,00								12 800,00	
421	Terrenos	301	7	4	5102	5102	TERRENO COM 35M2 - ESCOLA ANTIGA, SITO	31/12/2004				400								400	
421	Terrenos	301	7	4	5105	5105	TERRENO COM 1189M2 - ESCOLA 1º CEB, SITO	31/12/2004				11 800,00								11 800,00	
421	Terrenos	301	7	4	5202	5202	TERRENO COM 13600M2 - CAMPO DE JOGOS	31/12/2004				296 800,00								296 800,00	
421	Terrenos	301	7	4	5205	5205	TERRENO COM 3193M2, PISCINAS DESCOBERTAS	31/12/2004				159 700,00								159 700,00	
421	Terrenos	301	7	4	5207	5207	TERRENO COM 1400M2 - COMPLEXO DESPORTIVO -	31/12/2004				70 000,00								70 000,00	
421	Terrenos	301	7	4	5227	5227	TERRENO COM 879M2, SITO AVENIDA	31/12/2004				131 900,00								131 900,00	
421	Terrenos	301	7	4	5237	5237	TERRENO COM 6182M2, SITO NO BR. SÃO PAULO	31/12/2004				247 300,00								247 300,00	
421	Terrenos	301	7	4	5241	5241	TERRENO COM 3600M2, SITO NO OLIVAL DAS	31/12/2004				144 000,00								144 000,00	
421	Terrenos	301	7	4	5246	5246	TERRENO COM 857,00M2, SITO NO LARGO DA	31/12/2004				74 000,00								74 000,00	
421	Terrenos	301	7	4	5249	5249	TERRENO COM 710M2, SITO NO LARGO DA	31/12/2004				28 400,00								28 400,00	
421	Terrenos	301	7	4	5261	5261	TERRENO COM 1625M2, SITO NO LARGO DOUTOR	31/12/2004				243 800,00								243 800,00	
421	Terrenos	301	7	4	5271	5271	TERRENO COM 361M2, SITO NA RUA	31/12/2004				14 400,00								14 400,00	
421	Terrenos	301	7	4	5288	5288	TERRENO COM 665M2, SITO NA RUA INFANTE	31/12/2004				99 800,00								99 800,00	
421	Terrenos	301	7	4	5307	5307	TERRENO COM 8091M2, SITO NA RUA DA	31/12/2004				323 600,00								323 600,00	
421	Terrenos	301	7	4	5310	5310	TERRENO COM 3003M2, SITO NO CIMO DAS	31/12/2004				30 000,00								30 000,00	
421	Terrenos	301	7	4	5313	5313	TERRENO COM 410M2, SITO NO CIMO DAS	31/12/2004				4 100,00								4 100,00	
421	Terrenos	301	7	4	8012	1	PREDIO URBANO COM 4.531,80M2, SITO NA	05/01/2012	10	84 608,71			84 608,71							84 608,71	
421	Terrenos	301	7	4	8013	2	PREDIO URBANO COM 4.606,31M2, SITO NA	05/01/2012	10	85 999,80			85 999,80							85 999,80	
421	Terrenos	301	7	4	8014	3	PREDIO URBANO COM 1.307,82M2, SITO NA	05/01/2012	10	24 417,00			24 417,00							24 417,00	
421	Terrenos	301	7	4	9943	519	TERRENO COM 30280M2, DENOMINADO SITO	31/12/2014	1	6 730,00			6 730,00							6 730,00	
421	Terrenos	301	7	99	5210	5210	TERRENO COM 11039M2, SITO NO BAIRRO DO	31/12/2004				165 600,00								165 600,00	
421	Terrenos	301	7	99	5215	5215	TERRENO COM 2800M2, SITO AV. JOÃO PAULO	31/12/2004				112 000,00								112 000,00	
421	Terrenos	301	7	99	5254	5254	TERRENO COM 50M2, SITO NO LARGO DA	31/12/2004				3 800,00								3 800,00	
421	Terrenos	301	7	99	5296	5296	TERRENO COM 760M2, SITO RUA TOMÁS	31/12/2004				57 000,00								57 000,00	
421	Terrenos	301	7	99	10276	303	TERRENO COM 50M2, PARA IMPLANTAÇÃO DA	31/12/2015	1	500			500							500	
421	Terrenos	302	1	1	7486	226	TERRENO COM 3149M2, SITO EM VALE	22/09/2011	1	942,43			942,43							942,43	
421	Terrenos	302	1	1	8052	41	TERRENO COM 29.749M2, SITO NOS POMBAIS,	02/01/2012	1	20 824,30			20 824,30							20 824,30	
421	Terrenos	302	1	3	9215	920	MATA DO REBOREDO COM 4.820,000M2, SITO	30/12/2012	1	6 166,79	GR	12 883,00									
421	Terrenos	302	1	3	9215		MATA DO REBOREDO COM 4.820,000M2, SITO				GR	78 702,81	97 752,60							97 752,60	
421	Terrenos	302	1	6	8053	42	TERRENO COM 5.246M2, PISCINAS COBERTAS,	02/01/2012	1	74 819,68			74 819,68							74 819,68	
451	Terrenos	401	5	1	9975	2	TERRENO COM 595M2, DESTINADO À LIGAÇÃO	27/05/2015	1	14 875,00			14 875,00							14 875,00	
451	Terrenos	401	6	2	7313	53	TERRENO COM 7.339,75M2, SITO NA QUINTA	09/06/2011	1	124 147,50			124 147,50							124 147,50	
451	Terrenos	401	6	2	9367	138	TERRENO COM 21.472,70M2, DESTINADOS A	31/12/2013	1	109 885,89			109 885,89							109 885,89	
451	Terrenos	4																			

Conta	Descrição	Cl.	Tipo	Bem	Nr. Inv.	Nr. Ordem	Descrição	Data do facto patrimonial	Tipo de Aquisição	Activo Imobilizado (valores aquis. ou outro valor cont. na falta daqueles	Tipo	Valor	Valor Patrimonial Actualizado	Nr Anos utilidade esperada	De Exercícios Anteriores	Taxa do Exercício	Valores do Exercício	Acumuladas	Valor Patrimonial Líquido
451	Terrenos	401	6	99	9219	924	TERRENO COM 99,00M2, SITO NA LOUREIRA,	30/12/2012	3	2 400,00		2 400,00	2 400,00						2 400,00
451	Terrenos	401	6	99	10008	35	TERRENO COM 440M2, DESTINADO A UM	22/06/2015	1	2 200,00		2 200,00	2 200,00						2 200,00
451	Terrenos	401	7	2	8015	4	PARCELA COM 7.326,73M2 DESTINADO A	30/01/2012		136 790,05		136 790,05	136 790,05						136 790,05
451	Terrenos	401	7	2	8016	5	PARCELA COM 2.149,78M2 DESTINADO A	30/01/2012		40 071,90		40 071,90	40 071,90						40 071,90
451	Terrenos	401	7	3	7292	33	TERRENO COM 70M2, SITO NO LARGO DA	24/05/2011	3	3 466,64		3 466,64	3 466,64						3 466,64
451	Terrenos	401	7	4	7228	211	AQUISIÇÃO DE TERRENO (LOTE Nº 2	27/09/2010	1	695,4		695,4	695,4						695,4
451	Terrenos	401	7	4	7279	20	TERRENO COM 700M2, SITO EM MAÇORES, PARA	03/04/2011	1	2 125,00		2 125,00	2 125,00						2 125,00
451	Terrenos	401	7	4	7296	36	TERRENO PARA IMPLANTAÇÃO DO RESERVATORIO	27/05/2011	1	2 250,00		2 250,00	2 250,00						2 250,00
451	Terrenos	401	7	4	8017	6	PARCELA COM 4.455,50M2, DESTINADO A	30/01/2012	1	83 184,19		83 184,19	83 184,19						83 184,19
451	Terrenos	401	7	4	9623	199	TERRENO, COM 30M2, PARA ALARGAMENTO DA	06/11/2014	1	15 000,00		15 000,00	15 000,00						15 000,00
451	Terrenos	401	7	99	7293	34	TERRENO COM 500M2, SITO NO LARGO CORAÇÃO	24/05/2011	1	31 923,06		31 923,06	31 923,06						31 923,06
451	Terrenos	401	7	99	8018	7	PARCELA COM 5.976,67M2, DESTINADO A VIA	30/01/2012	1	111 584,43		111 584,43	111 584,43						111 584,43
451	Terrenos	401	7	99	8019	8	PARCELA COM 2.806,10M2, DESTINADO A	30/01/2012	1	52 389,89	VU	59 583,35	111 973,24						111 973,24
451	Terrenos	401	7	99	8020	9	PARCELA COM 957,17M2, DESTINADO A	30/01/2012	1	17 870,36		17 870,36	17 870,36						17 870,36
451	Terrenos	401	7	99	9960	536	TERRENO COM 3168M2, SITO NAS CEVADEIRAS,	16/12/2014	1	1 250,00		1 250,00	1 250,00						1 250,00
451	Terrenos	401	7	99	9961	537	TERRENO COM 900M2, SITO NAS CEVADEIRAS,	16/12/2014	1	1 250,00		1 250,00	1 250,00						1 250,00

Nota 16 – Entidades Participadas

DESIGNAÇÃO	SEDE	PARTICIPAÇÃO		CAPITAL	RESULTADO LIQUIDO
		VALOR	%		
ÁGUAS DO NORTE	VILA REAL	154 552,00 €	0,06%	28 000 000,00 €	13.444.320,63 (valor a 31/12/2015)
LABORATÓRIO REGIONAL DE TRÁS-OS-MONTES, LDA	CÂMARA MUNICIPAL DE MACEDO DE CAVALEIROS	3 741,00 €	4,55%	82 302,00 €	NÃO DISPOMOS DE VALORES
GESTURDOURO-GESTÃO DE EMPREENDIMENTOS HOTELEIROS DO DOURO SUPERIOR, LDA	MONCORVO	57 800,00 €	20,00%	100 000,00 €	NÃO DISPOMOS DE VALORES

Nota 17 – Elementos incluídos nas contas “Títulos negociáveis” e “Outras aplicações de tesouraria”.

Não aplicável.

Nota 18 – Discriminação da conta “outras aplicações de tesouraria”.

Não aplicável.

Nota 19 – Indicação global, por categorias de bens, das diferenças, materialmente relevantes, entre os custos de elementos do ativo circulante, calculados de acordo com os critérios valorimétricos adaptados, e as quantias correspondentes aos respetivos preços de mercado.

Não aplicável.

Nota 20 – Fundamentação das circunstâncias especiais que justificam a atribuição a elementos do ativo circulante de um valor inferior ao mais baixo do custo ou de mercado.

Não aplicável.

Nota 21 – indicação e justificação das provisões extraordinárias respeitantes a elementos do ativo circulante.

Não aplicável.

Nota 22 – Valor global das dívidas de cobrança duvidosa incluídas em cada uma das rubricas de terceiros constantes do balanço.

O valor das dívidas de terceiros de cobrança duvidosa constantes no balanço é de 56.061,77 €, respeitantes a clientes, contribuintes e utentes. Dizem respeito a receitas provenientes de água, saneamento e resíduos sólidos.

Nota 23 – Valor global das dívidas ativas e passivas respeitantes ao pessoal da autarquia.

Não aplicável.


Nota 24 – Quantidade e valor nominal de obrigações e de outros títulos emitidos pela entidade, com indicação dos direitos que conferem.

Não aplicável.

Nota 25 – Discriminação das dívidas incluídas na conta “Estado e outros entes públicos” em situação de mora.

Não existem dívidas incluídas na conta “Estado e outros entes públicos” em situação de mora.

Nota 26 – Descrição desagregada das responsabilidades, por garantias e cauções prestadas e recibos para cobrança.

Handwritten signature and initials in black ink, located at the bottom left of the page. The signature is a stylized, cursive name, and the initials are a simple, bold representation of the first and last letters of the name.

Mapa das Contas de Ordem							
Cod. Conta	Designação	Saldo Inicial		Do Ano		Saldo Final	
		Débito	Crédito	Débito	Crédito	Devedor	Credor
9	CONTAS DE ORDEM	738 185,31	738 185,31	285 633,27	285 633,27	-	-
9 1	RECIBOS PARA COBRANÇA	48 995,30	-	85 124,48	78 058,01	56 061,77	-
09 1.1	EXERCICIO ANTERIOR	48 995,30	-	-	21 021,90	27 973,40	-
09 1.1.01	RECEITA LIQUIDADADA	48 995,30	-	-	-	48 995,30	-
09 1.1.02	RECEITA COBRADA	-	-	-	11 082,01	-	11 082,01
09 1.1.03	RECEITA ANULADA	-	-	-	9 939,89	-	9 939,89
09 1.2	EXERCICIO CORRENTE	-	-	85 124,48	57 036,11	28 088,37	-
09 1.2.01	RECEITA LIQUIDADADA	-	-	85 124,48	-	85 124,48	-
09 1.2.02	RECEITA COBRADA	-	-	-	-	-	-
09 1.2.03	RECEITA ANULADA	-	-	-	57 036,11	-	57 036,11
9 2	FUNDOS CAUCIONADOS	315 995,91	638 672,19	28 372,36	69 389,65	-	363 693,57
09 2.1	CAUÇÕES DE EMPREITADAS	315 961,46	635 992,98	28 372,36	69 389,65	-	361 048,81
09 2.1.01	PRESTADA	-	635 992,98	-	69 389,65	-	705 382,63
09 2.1.02	ACCIONADA	-	-	-	-	-	-
09 2.1.03	DEVOLVIDA	315 961,46	-	28 372,36	-	344 333,82	-
09 2.2	CAUÇÕES DE LOTEAMENTO E OBRAS	-	1 736,30	-	-	-	1 736,30
09 2.2.01	PRESTADA	-	1 736,30	-	-	-	1 736,30
09 2.2.02	ACCIONADA	-	-	-	-	-	-
09 2.2.03	DEVOLVIDA	-	-	-	-	-	-
09 2.3	CAUÇÕES DE LICENCIAMENTO SANITAR	34,45	942,91	-	-	-	908,46
09 2.3.01	PRESTADA	-	942,91	-	-	-	942,91
09 2.3.02	ACCIONADA	-	-	-	-	-	-
09 2.3.03	DEVOLVIDA	34,45	-	-	-	34,45	-
9 3	GARANTIAS BANCARIAS	-	-	-	-	-	-
9 4	OUTRAS CAUÇÕES	-	50 517,82	17 395,92	7 292,85	-	40 414,75
09 4.1	ÁGUA	-	10 288,67	-	-	-	10 288,67
09 4.2	CAUÇÕES DIVERSAS	-	40 229,15	17 395,92	7 292,85	-	30 126,08
9 9	CONTAS DE CONTRAPARTIDA	373 194,10	48 995,30	154 740,51	130 892,76	348 046,55	-
09 9.1	RECIBOS PARA COBRANÇA	-	48 995,30	78 058,01	85 124,48	-	56 061,77
09 9.1.01	ANOS ANTERIORES	-	12 345,05	21 021,90	-	8 676,85	-
09 9.1.02	ANO CORRENTE	-	36 650,25	57 036,11	85 124,48	-	64 738,62
09 9.2	FUNDOS CAUCIONADOS	322 676,28	-	69 389,65	28 372,36	363 693,57	-
09 9.2.01	CAUÇÕES DE EMPREITADAS	320 031,52	-	69 389,65	28 372,36	361 048,81	-
09 9.2.02	CAUÇÕES DE LOTEAMENTO E OBRAS	1 701,85	-	-	-	1 701,85	-
09 9.2.03	CAUÇÕES DE LICENCIAMENTO SANITAR	942,91	-	-	-	942,91	-
09 9.3	GARANTIAS BANCARIAS	-	-	-	-	-	-
09 9.4	CAUÇÕES DE AGUA	10 288,67	-	-	-	10 288,67	-
09 9.5	CAUÇÕES DIVERSAS	40 229,15	-	7 292,85	17 395,92	30 126,08	-
		738 185,31	738 185,31	285 633,27	285 633,27		

Nota 27 – Desdobramento das contas de provisões acumuladas explicando os movimentos ocorridos no exercício.

CÓDIGO DAS CONTAS	SALDO INICIAL	AUMENTO	REDUÇÃO	SALDO FINAL
19 PROVISÕES PARA APLICAÇÕES DE TESOURARIA				
291 PROVISÕES PARA COBRANÇAS DUVIDOSAS	37 295,60 €	18 766,17 €		56 061,77 €
292 PROVISÕES PARA RISCOS E ENCARGOS	5 000,00 €	19 900,00 €		24 900,00 €
39 PROVISÕES PARA DEPRECIAÇÃO DE EXISTÊNCIAS				
49 PROVISÕES PARA INVESTIMENTOS FINANCEIROS				
TOTAL	42 295,60 €	38 666,17 €		80 961,77 €

Nota 28 – Explicação e justificação dos movimentos ocorridos no exercício de cada uma das contas 5 “Fundo patrimonial”, constantes do Balanço.

CODIGO	CONTA	SALDO INICIAL	ANULAÇÕES	REFORÇOS	SALDO FINAL
51	PATRIMÓNIO (a)	62 078 824,24 €		125 345,39 €	62 204 169,63 €
55	AJUSTAMENTO DE PARTES DE CAPITAL EM EMPRESAS				
56	RESRVAS DE REAVALIAÇÃO				
	RESERVAS:				
571	RESERVAS LEGAIS	847 999,28 €			847 999,28 €
572	RESERVAS ESTATUTÁRIAS				
573	RESERVAS CONTRATUAIS				
574	RESERVAS LIVRES				
575	SUBSIDIOS				
576	DOAÇÕES	864 030,00 €			864 030,00 €
577	RESERVAS DECORRENTES DE TRANSFERÊNCIAS DE ATIVOS				
59	RESULTADOS TRANSITADOS (b)	-19 598 731,93 €	7 081 993,61 €	678 072,85 €	-26 002 652,69 €
88	RESULTADO LIQUIDO DO EXERCICIO	-2 468 385,66 €	2 468 385,66 €	1 737 764,93 €	1 737 764,93 €
	NOTAS:				
(a)	REFORÇO REFERENTE AO INVENTÁRIO INICIAL DAS EXISTÊNCIAS				
(b)	ANULAÇÕES:				
	CUSTOS DE ANOS ANTERIORES NAS RESPECTIVAS CONTAS : 3.385,13				
	REGULARIZAÇÕES DE AMORTIZAÇÕES DE ANOS ANTERIORES : 2.226.691,70				
	REGULARIZAÇÕES DO IMOBILIZADO EM CURSO REFERENTE A ANOS ANTERIORES: 1.263.776,07				
	BENS CLASSIFICADOS ERRADAMENTE NA CLASSE 4 EM ANOS ANTERIORES: 240.403,61				
	CORRECÇÃO DE DIFERENÇAS NOS EMPRÉSTIMOS: 205,39				
	REGULARIZAÇÃO DAS CONTAS 27.1.4, 27.2.3, 27.4.9.1, 27.4.9.2 E 27.4.9.9: 106.232,11				
	REGISTO DE FINANCIAMENTOS QUE DEVERIA TER SIDO EFETUADOS EM ANOS ANTERIORES: 772.913,94				
	APLICAÇÃO DO RESULTADO DE 2014 : 2.468.385,66				
	REFORÇOS:				
	REGULARIZAÇÕES DO IMOBILIZADO EM CURSO: 115.532,04				
	INVENTARIAÇÃO DE BENS QUE DEVERIAM TER SIDO INVENTARIADOS EM ANOS ANTERIORES: 175.936,28				
	CORRECÇÃO REFERENTE A DIFERIMENTOS DE PROJETOS: 274.128,52				
	CORRECÇÃO DE DIFERENÇAS NOS EMPRÉSTIMOS: 14.337,34				
	ALTERAÇÕES PATRIMONIAIS: 98.138,67				



Nota 29 - Demonstração do Custo das Mercadorias vendidas e das matérias consumidas.

Não aplicável.

Handwritten signatures and initials, including a large signature that appears to be 'J. V. S.' and another signature to the right.

Nota 30 – Demonstração da variação da produção.

Não aplicável.

Nota 31. Demonstração dos resultados financeiros

DEMOSNTRAÇÃO DE RESULTADOS FINANCEIROS					
CUSTOS E PERDAS	EXERCICIOS		PROVEITOS E GANHOS	EXERCICIOS	
	N	N-1		N	N-1
681 JUROS SUPORTADOS	336 665,56 €	498 285,26 €	781 JUROS OBTIDOS		131,20 €
682 PERDAS EM ENTIDADES PRICIPADAS			782 GANHOS EM ENTIDADES PARTICIPADAS		
683 AMORTIZAÇÕES DE INVESTIMENTOS EM IMÓVEIS			783 RENDIMENTOS EM IMÓVEIS		39 419,74 €
684 PROVISÕES PARA APLICAÇÕES FINANCEIRAS			784 RENDIMENTOS DE PARTICIPAÇÕES DE CAPITAL		
685 DIFERENÇAS DE CÂMBIO DESFAVORÁVEIS			785 DIFERENÇAS DE CÂMBIO FAVORÁVEIS		
687 PERDAS NA ALIENAÇÃO DE APLICAÇÕES DE TESOURARIA			786 DESC. DE PTO. PAGAMENTO OBTIDOS		
688 OUTROS CUSTOS E PERDAS FINANCEIRAS	35 336,21 €	16 272,08 €	787 GANHOS NA ALIEN. APLIC. TESOURARIA		
RESULTADOS FINANCEIROS	-371 710,95 €	-474 324,08 €	788 OUTROS PROVEITOS E GANHOS FINANCEIROS	290,82 €	682,32 €
TOTAL	290,82 €	40 233,26 €		290,82 €	40 233,26 €

Nota 32. Demonstração dos resultados extraordinários

DEMOSNTRAÇÃO DE RESULTADOS EXTRAORDINÁRIOS					
CUSTOS E PERDAS	EXERCICIOS		PROVEITOS E GANHOS	EXERCICIOS	
	N	N-1		N	N-1
691 TRANSFERÊNCIAS DE CAPITAL CONCEDIDAS	672 172,97 €	785 723,87 €	791 RESTITUIÇÃO DE IMPOSTOS		
692 DIVIDAS INCOBRÁVEIS			792 RECUPERAÇÃO DE DIVIDAS		
693 PERDAS EM EXISTÊNCIAS			793 GANHOS EM EXISTÊNCIAS		
694 PERDAS EM IMOBILIZAÇÕES	14 881,36 €	78 648,93 €	794 GANHOS IMOBILIZAÇÕES	2 000,00 €	5 100,00 €
695 MULTAS E PENALIDADES	532,50 €	650,65 €	795 BENEFICIOS PENALIDADES CONTRATUAIS	5 283,68 €	35 485,49 €
696 AUMENTOS AMORTIZ. PROVISÕES			796 REDUÇÕES DE AMORT. PROVISÕES		
697 CORREÇÕES REL. EXERC. ANTERIORES	23 071,63 €	4 413,75 €	797 CORREÇÕES RELATIVAS EXERCICIOS ANTERIORES	31 884,50 €	28 200,48 €
698 OUTROS CUSTOS E PERDAS EXTRAORDINÁRIAS	3 679,14 €	12 323,85 €	798 OUTROS PROV. GANHOS EXTRAORDINÁRIOS	124 539,51 €	63 793,90 €
RESULTADOS EXTRAORDINÁRIOS	-550 629,91 €	-749 181,18 €			
TOTAL	163 707,69 €	132 579,87 €		163 707,69 €	132 579,87 €

Nota 33 - Outras Informações Relevantes

Apesar da obrigatoriedade de utilização da contabilidade analítica (de custos) decorrente da disposição do ponto 2.8.3 do POCAL, o Município não procedeu no ano de 2015 e antecedentes à implementação da Contabilidade de Custos.

Torre de Moncorvo, 08 de Abril de 2015

O Responsável da Contabilidade


(Coordenador Técnico)





TORRE
MONCORVO
câmara municipal

Onde o ferro é a alma da terra.


Divisão Administrativa e Financeira

Mapa de Activo Bruto

[Handwritten signatures and initials]

Prestação de Contas | Ano 2015

Rubricas	Saldo Inicial	Reavaliação/ ajustamento	Aumentos	Alienações	Transferências e abates	Saldo Final
41	212.352,02		553.206,38			765.558,40
41.1	212.352,02					212.352,02
41.1.1						
41.1.1.1						
41.1.2						
41.1.3	212.352,02					212.352,02
41.2			553.206,38			553.206,38
41.2.1						
41.2.2			553.206,38			553.206,38
41.4						
41.4.1						
41.4.2						
41.4.2.1						
41.4.2.2						
41.5						
41.5.1						
41.5.2						
41.5.3						
42	33.138.733,36		4.039.507,80	60.233,68	93.093,42	37.024.914,06
42.1	6.419.586,64		465.101,03		2.200,00	6.882.487,67
42.2	22.747.850,99		2.932.585,79	27.705,48	85.877,25	25.566.854,05
42.2.1	17.336.422,00		244.191,19	27.705,48	27.993,96	17.524.913,75
42.2.1.01	2.618.196,22			27.705,48		2.590.490,74
42.2.1.02	6.022.638,48		196.205,69		27.993,96	6.190.850,21
42.2.1.03	1.192.750,74		14.699,91			1.207.450,65
42.2.1.04	895.915,47					895.915,47
42.2.1.05	309.800,00		3.285,59			313.085,59
42.2.1.06	5.237.939,64					5.237.939,64
42.2.1.07						
42.2.1.08	1.059.181,45		30.000,00			1.089.181,45
42.2.2	5.411.428,99		2.688.394,60		57.883,29	8.041.940,30
42.2.2.01	1.764.434,78		222.010,46		842,75	1.985.602,49
42.2.2.02	7.275,31		987.620,79		582,95	994.313,15
42.2.2.03						
42.2.2.04	33.769,50				24.857,70	8.911,80
42.2.2.05	295.147,27				1.238,64	293.908,63
42.2.2.06	1.692.607,81		402.442,94		174,10	2.094.876,65
42.2.2.07	40.156,57				233,18	39.923,39
42.2.2.08						
42.2.2.09	13.644,21					13.644,21
42.2.2.10						
42.2.2.11						
42.2.2.12	2.958,01					2.958,01
42.2.2.13	1.561.435,53		1.076.320,41		29.953,97	2.607.801,97
42.3	1.770.624,54		468.756,97		4.964,47	2.234.417,04
42.3.1	616.080,61		226.175,23		2.030,50	840.225,34
42.3.2	423.255,52		46.170,75		2.933,97	466.492,30
42.3.3	255.587,74		51.723,00			307.310,74
42.3.4	69.517,04		1.162,64			70.679,68
42.3.9	406.183,63		143.525,35			549.708,98
42.4	984.121,35		12.497,24	32.528,20		964.090,39
42.5	437.789,01		109.543,88			547.332,89
42.6	500.512,88		47.722,89		51,70	548.184,07
42.7						
42.8						
42.9	278.247,95		3.300,00			281.547,95
A transportar	33.351.085,38		4.592.714,18	60.233,68	93.093,42	37.790.472,46
Total	33.351.085,38		4.592.714,18	60.233,68	93.093,42	37.790.472,46



Rubricas		Saldo Inicial	Reavaliação/ ajustamento	Aumentos	Alienações	Transferências e abates	Saldo Final
Transporte							
43	IMOBILIZAÇÕES INCORPÓREAS	35.731,54					35.731,54
43.1	Despesas de instalação						
43.2	Despesas de investigação e de desenvolvimento	35.630,14					35.630,14
43.3	Propriedade industrial e outros direitos	101,40					101,40
43.9	Outras						
44	IMOBILIZAÇÕES EM CURSO	16.781.103,10		1.499.724,28		6.412.695,83	11.868.131,55
44.1	Imobilizações em curso de investimentos financeiro	335.182,24				16.595,56	318.586,68
44.1.1	Partes de capital						
44.1.2	Obrigações e títulos de participação						
44.1.4	Investimentos em imóveis	335.182,24				16.595,56	318.586,68
44.1.5	Outras aplicações financeiras						
44.2	Imobilizações em curso de imobilizações corpóreas	15.026.564,10		1.092.257,22		5.251.457,72	10.867.363,60
44.2.1	Terrenos e recursos naturais						
44.2.2	Edifícios e outras construções	14.980.234,22		1.092.257,22		5.251.457,72	10.821.033,72
44.2.2.1	Edifícios	3.483.218,63				491.112,32	2.992.106,31
44.2.2.1.01	Habitação	3.451,72					3.451,72
44.2.2.1.02	Instalações de serviços	191.083,65				23.213,43	167.870,22
44.2.2.1.03	Instalações desportivas e recreativas	939.945,67				16.788,76	923.156,91
44.2.2.1.04	Mercados e instalações de fiscal.sanitária	10.669,32					10.669,32
44.2.2.1.05	Creches	19.591,55					19.591,55
44.2.2.1.06	Escolas	316.168,28				4.375,59	311.792,69
44.2.2.1.07	Lares de terceira idade						
44.2.2.1.08	Outros edifícios	2.002.308,44				446.734,54	1.555.573,90
44.2.2.2	Outras construções	11.497.015,59		1.092.257,22		4.760.345,40	7.828.927,41
44.2.2.2.01	Viadutos, arruamentos e obras complementares	5.843.564,43		36.182,53		476.847,79	5.402.899,17
44.2.2.2.02	Sistemas de drenagem de águas residuais	2.100.053,17		8.740,82		1.540.135,86	568.658,13
44.2.2.2.03	Iluminação pública	160.016,78					160.016,78
44.2.2.2.04	Parques e jardins	28.348,27		177.874,89		188.296,66	17.926,50
44.2.2.2.05	Instalações desportivas e recreativas	596.546,39		330.056,94		334.960,70	591.642,63
44.2.2.2.06	Captação, tratamento e distribuição de água	622.450,23		52.458,83		324.051,23	350.857,83
44.2.2.2.07	Viação rural	175.626,50				2.964,66	172.661,84
44.2.2.2.08	Sinalização e trânsito	14.770,42					14.770,42
44.2.2.2.09	Infraestruturas p/distrib. de energia eléctrica						
44.2.2.2.10	Infraestruturas p/tratam.de residuos sólidos						
44.2.2.2.11	Cemitérios	99.588,92					99.588,92
44.2.2.2.12	Outras	1.856.050,48		486.943,21		1.893.088,50	449.905,19
44.2.3	Equipamento básico						
44.2.4	Equipamento de transporte						
44.2.5	Ferramentas e utensílios						
44.2.6	Equipamento administrativo						
44.2.7	Taras e vasilhame						
44.2.9	Outras imobilizações corpóreas	46.329,88					46.329,88
44.3	Imobilizações em curso de imobilizações incorpóreas						
44.3.1	Despesas de instalação						
44.3.2	Despesas de investigação e de desenvolvimentos						
44.3.3	Propriedade industrial e outros direitos						
44.3.4	Aquisição de serviços						
44.5	Imobilizações em curso de bens de domínio publico	1.419.356,76		407.467,06		1.144.642,55	682.181,27
44.5.1	Terrenos e recursos naturais						
44.5.2	Edifícios	603,20				167,38	435,82
44.5.3	Outras construções e infra-estruturas	1.418.753,56		407.467,06		1.144.475,17	681.745,45
44.5.3.1	1.418.753,56		407.467,06		1.144.475,17	681.745,45
44.5.3.1.01	Viadutos, arruamentos e obras complementares	731.744,82		387.900,31		915.817,31	203.827,82
44.5.3.1.02	Sistemas de drenagem de águas residuais	146.661,66				117.495,60	29.166,06
44.5.3.1.03	Iluminação pública	46.272,44					46.272,44
44.5.3.1.04	Parques e jardins	25.374,64				25.374,64	
44.5.3.1.05	Instalações desportivas e recreativas						
44.5.3.1.06	Captação, tratamento e distribuição de água	102.191,96		14.315,68		78.347,53	38.160,11
44.5.3.1.07	Viação rural	15.682,13					15.682,13
44.5.3.1.08	Sinalização e trânsito						
44.5.3.1.09	Infraestruturas p/distrib.energia eléctrica	241.131,55					241.131,55
A transportar		50.058.225,66		6.087.187,39	60.233,68	6.498.349,16	49.586.830,21
Total		50.058.225,66		6.087.187,39	60.233,68	6.498.349,16	49.586.830,21

Rubricas	Saldo Inicial	Reavaliação/ ajustamento	Aumentos	Alienações	Transferências e abates	Saldo Final
Transporte	50.058.225,66		6.087.187,39	60.233,68	6.498.349,16	49.586.830,21
44.5.3.1.10 Infraestruturas p/tratamento resíduos sólidos						
44.5.3.1.11 Cemitérios						
44.5.3.1.12 Outras	109.694,36		5.251,07		7.440,09	107.505,34
44.5.3.2 PARQUES E JARDINS						
44.5.4 Bens do património histórico, artístico e cultural						
44.5.5 Outros bens de domínio público						
44.6 Adiantamentos por conta de bens de dominio publico						
44.7 Adiantamentos por conta de investimentos financeir						
44.8 Adiantamentos por conta de imobilizações corporeas						
44.9 Adiantamentos por conta de imobilizações corporeas						
45 BENS DE DOMÍNIO PÚBLICO	58.914.311,48		1.597.871,60		4.072,53	60.508.110,55
45.1 Terrenos e recursos naturais	888.242,66		17.075,00			905.317,66
45.2 Edifícios	1.790.929,95		63.489,11			1.854.419,06
45.2.1 INSTALAÇÕES DE SERVIÇOS						
45.2.2 INSTALAÇÕES DESPORTIVAS E RECREATIVAS	429,95					429,95
45.2.3 MERCADOS E INSTALAÇÕES DE FISCALIZAÇÃO SANITARIA						
45.2.4 CRECHES						
45.2.5 ESCOLAS						
45.2.6 LARES DE TERCEIRA IDADE						
45.2.7 OUTROS	1.790.500,00		63.489,11			1.853.989,11
45.3 Outras construções e infraestruturas	56.234.963,87		1.517.307,49		4.072,53	57.748.198,83
45.3.01 Viadutos, arruamentos e obras complementares	43.397.818,73		729.759,54			44.127.578,27
45.3.02 SISTEMAS DE DRENAGEM DE AGUAS RESIDUAIS	3.662.807,72		415.048,74		4.072,53	4.073.783,93
45.3.03 ESTAÇÕES DE TARTAMENTO DE AGUAS RESIDUAIS						
45.3.04 ILUMINAÇÃO PUBLICA						
45.3.05 PARQUES E JARDINS	576.110,19		14.810,78			590.920,97
45.3.06 INSTALAÇÕES DESPORTIVAS E RECREATIVAS	10.931,73					10.931,73
45.3.07 CAPATAÇÃO E IDSTRIBUIÇÃO DE AGUA	8.459.995,50		357.688,43			8.817.683,93
45.3.08 VIAÇÃO RURAL						
45.3.09 SINALIZAÇÃO E TRANSITO						
45.3.10 INFRAESTRUTURAS PARA DISTRIBUIÇÃO DE ENERGIA ELECT						
45.3.11 INFRAESTRUTURAS PARA TRATAMENTO DE RESIDUOS SOLIDO						
45.3.12 CEMITERIOS						
45.3.13 OUTROS	127.300,00					127.300,00
45.5 Bens do património histórico, artíst. e cultural	175,00					175,00
45.9 Outros bens de domínio público						
Total	109.082.231,50		7.690.310,06	60.233,68	6.509.861,78	110.202.446,10

Handwritten signature and initials in the bottom left corner, including a circled 'A' and a stylized signature.



TORRE DE
MONCORVO
câmara municipal

Onde o ferro é a alma da terra.

Divisão Administrativa e Financeira

Mapa de Amortizações

Matricas	Saldo Inicial	Reforço	Regularizações	Saldo Final
48 AMORTIZAÇÕES ACUMULADAS	49.579.889,25	6.748.062,75	69.870,93	56.257.861,07
48.1 De investimentos em imóveis				
48.1.1 Terrenos e recursos naturais				
48.1.2 Edifícios e outras construções				
48.1.2.1 Edifícios				
48.1.2.2 Outras construções				
48.1.2.2.01 HABITAÇÃO				
48.1.2.2.02 INSTALAÇÕES DE SERVIÇOS				
48.1.2.2.03 INSTALAÇÕES DESPORTIVAS E RECREATIVAS				
48.1.2.2.04 MERCADOS E INSTALAÇÕES DE FISCALIZAÇÃO SANITARIA				
48.1.2.2.05 CRECHES				
48.1.2.2.06 ESCOLAS				
48.1.2.2.07 LARES DE TERCEIRA IDADE				
48.1.2.2.08 OUTROS				
48.2 De imobilizações corpóreas	8.538.433,72	2.994.832,83	65.798,40	11.467.468,15
48.2.1 Terrenos e recursos naturais				
48.2.2 Edifícios e outras construções	5.768.245,37	2.307.369,17	27.366,53	8.048.228,01
48.2.2.1 Edifícios	4.460.531,55	587.759,41	5.366,88	5.042.304,08
48.2.2.1.01 HABITAÇÃO	365.522,89	31.776,74	3.837,92	393.461,71
48.2.2.1.02 INSTALAÇÕES DE SERVIÇOS	1.420.701,15	358.096,09	1.598,96	1.777.248,28
48.2.2.1.03 INSTALAÇÕES DESPORTIVAS E RECREATIVAS	245.562,94	28.347,88		274.510,82
48.2.2.1.04 MERCADOS E INSTALAÇÕES DE FISCALIZAÇÃO SANITARIA	785.364,09	5.691,15		791.055,24
48.2.2.1.05 CRECHES	197.623,90	7.165,17		204.789,07
48.2.2.1.06 ESCOLAS	1.049.124,32	118.363,12		1.167.507,44
48.2.2.1.07 LARES DE TERCEIRA IDADE				
48.2.2.1.08 OUTROS	396.632,26	37.699,26		434.331,52
48.2.2.2 Outras construções	1.307.713,82	1.719.609,76	21.999,65	3.005.323,93
48.2.2.2.01 VIADUTOS ARRUMAMENTOS E OBRAS COMPLEMENTARES	350.316,69	203.439,73	337,12	553.419,30
48.2.2.2.02 SISTEMAS DE DRENAGEM DE AGUAS RESIDUAIS	4.330,17	988.133,85	582,95	992.481,07
48.2.2.2.03 ESTAÇÕES DE TRATAMENTO DE AGUAS RESIDUAIS				
48.2.2.2.04 ILUMINAÇÃO PÚBLICA	16.322,40	377,89	11.190,66	5.509,63
48.2.2.2.05 PARQUES E JARDINS	29.702,15	9.720,61	495,44	38.927,32
48.2.2.2.06 INSTALAÇÕES DESPORTIVAS E RECREATIVAS	542.517,63	99.059,56	174,10	641.403,09
48.2.2.2.07 CAPTAÇÃO E DISTRIBUIÇÃO DE ÁGUA	38.730,03	370,50	233,18	38.927,35
48.2.2.2.08 VIAÇÃO RURAL				
48.2.2.2.09 SINALIZAÇÃO E TRANSITO	13.644,21			13.644,21
48.2.2.2.10 INFRAESTRUTURAS PARA DISTRIBUIÇÃO DE ENERGIA ELÉCT				
48.2.2.2.11 INFRAESTRUTURAS PARA TRATAMENTO DE RESÍDUOS SÓLID				
48.2.2.2.12 CEMITÉRIOS	2.358,01			2.358,01
48.2.2.2.13 OUTROS	308.532,53	418.507,62	8.986,20	718.053,95
48.2.3 Equipamento básico	1.311.566,36	455.964,71	5.831,97	1.761.719,10
48.2.3.1 MAQUINARIA E EQUIPAMENTO	534.728,41	223.264,65	2.898,00	755.195,06
48.2.3.2 EQUIPAMENTO INFORMÁTICO	258.443,28	82.892,95	2.933,97	338.402,26
48.2.3.3 SOFTWARE	171.551,02	75.742,19		247.293,21
48.2.3.4 CONTADORES DE ÁGUA	53.605,45	4.353,29		57.958,74
48.2.3.9 OUTROS	293.238,20	69.731,63		362.969,83
48.2.4 Equipamento de transporte	820.630,08	52.355,22	32.528,20	840.517,10
48.2.5 Ferramentas e utensílios	154.608,51	145.649,21		300.257,72
48.2.6 Equipamento administrativo	446.391,66	25.801,92	51,70	473.141,88
48.2.7 Taras e vasilhame				
48.2.9 Outras imobilizações corpóreas	36.931,74	6.672,60		43.604,34
48.3 De imobilizações incorpóreas	14.845,89	5.136,06		20.141,95
48.3.1 Despesas de instalação				
48.3.2 Despesas de investigação e de desenvolvimento	14.845,89	5.136,06		20.141,95
48.3.3 Propriedade industrial e outros direitos				
48.5 De bens de domínio público	41.026.409,64	3.748.033,66	4.072,53	44.770.370,97
	8.553.279,61	3.000.028,89	65.798,40	11.487.510,10
A transportar				
Total	8.553.279,61	3.000.028,89	65.798,40	11.487.510,10

A transportar

Total

Públicas		Saldo Inicial	Reforço	Regularizações	Saldo Final
Transporte		8.553.279,61	3.000.128,85	65.798,40	11.487.510,10
48.5.1	Terrenos e recursos naturais				
48.5.2	Edifícios	1.211.334,50	105.136,96		1.316.361,46
48.5.2.1	INSTALAÇÕES DE SERVIÇOS				
48.5.2.2	INSTALAÇÕES DESPORTIVAS E RECREATIVAS	429,95			429,95
48.5.2.3	MERCADOS E INSTALAÇÕES DE FISCALIZAÇÃO SANITÁRIA				
48.5.2.4	CRECHES				
48.5.2.5	ESCOLAS				
48.5.2.6	LARES DE TERCEIRA IDADE				
48.5.2.7	OUTROS	1.210.794,55	105.136,96		1.315.931,51
48.5.3	Outras construções e infraestruturas	39.815.185,14	3.642.896,90	4.072,53	43.454.709,51
48.5.3.01	VIADUTOS, ARRUAMENTOS E OBRAS COMPLEMENTARES	32.197.801,30	2.826.037,92		35.023.839,22
48.5.3.02	SISTEMAS DE DRENAGEM DE ÁGUAS RESIDUAIS	2.723.950,64	432.526,94	4.072,53	3.152.405,05
48.5.3.03	ESTAÇÕES DE TRATAMENTO DE ÁGUAS RESIDUAIS				
48.5.3.04	ILUMINAÇÃO PÚBLICA				
48.5.3.05	PARQUES E JARDINS	118.864,38	21.509,17		140.373,55
48.5.3.06	INSTALAÇÕES DESPORTIVAS E RECREATIVAS	7.641,24	274,20		7.915,44
48.5.3.07	CAPTAÇÃO E DISTRIBUIÇÃO DE ÁGUA	4.670.241,36	358.134,48		5.028.425,84
48.5.3.08	VIATICAÇÃO RURAL				
48.5.3.09	SINALIZAÇÃO E TRÁFEGO				
48.5.3.10	INFRAESTRUTURAS PARA DISTRIBUIÇÃO DE ENERGIA ELÉTRICA				
48.5.3.11	INFRAESTRUTURAS PARA TRATAMENTO DE RESÍDUOS SÓLIDOS				
48.5.3.12	CEMITÉRIOS				
48.5.3.13	OUTROS	96.686,22	4.344,19		101.030,41
48.5.5	Bens de património histórico, artístico e cultural				
48.5.9	Outros bens de domínio público				
49	PROVISÕES PARA INVESTIMENTOS FINANCEIROS				
49.1	Partes de capital				
49.2	Obrigações e títulos de participação				
49.3	...				
49.5	Outras aplicações financeiras				
A transportar					
Total		49.579.689,25	6.748.062,75	69.870,93	56.257.881,07

Handwritten signature and initials, including a circled 'A' and various scribbles.

A handwritten mark resembling a stylized star or asterisk.



TORRE DE
MONCORVO
câmara municipal

Onde o ferro é a alma da terra.

Divisão Administrativa e Financeira

Controlo Orçamental da Receita

pl
11
PSA



MAPA DO CONTROLO ORÇAMENTAL DA RECEITA

ENTIDADE M.T.M. -

MUNICÍPIO DE TORRE DE MONCORVO

Período: 2015/01/01 a 2015/12/31

ANO 2015
PÁG. 1

CLASSIFICAÇÃO ECONÓMICA		PREVISÕES CORRIGIDAS	RECEITAS POR COBRAR NO INÍCIO DO ANO	RECEITAS LIQUIDADAS	LIQUIDAÇÕES ANULADAS	RECEITAS COBRADAS BRUTAS	REEMBOLSOS/RESTITUIÇÕES		RECEITA COBRADA LIQUIDA	RECEITAS POR COBRAR NO FINAL DO ANO	GRAU EXEC. FINAN DAS REC. (12)a
CÓDIGO	DESCRIÇÃO						EMITIDOS	PAGOS			
(1)	(2)	(3)	(4)	(5)	(6)	(7)	(8)	(9)	(10 = 7-9)	(11=4+5-6-7)	(12)a
	RECEITAS CORRENTES	10.402.660,00	163.757,96	10.398.814,50	662.942,27	9.737.233,54			9.737.233,54	162.396,65	93.6
01	IMPOSTOS DIRECTOS	863.500,00		996.990,67		996.990,67			996.990,67		115.5
0102	OUTROS	863.500,00		996.990,67		996.990,67			996.990,67		115.5
010202	IMPOSTO MUNICIPAL SOBRE IMOVEIS	601.500,00		636.160,74		636.160,74			636.160,74		105.8
010203	IMPOSTO UNICO DE CIRCULAÇÃO	136.500,00		123.538,23		123.538,23			123.538,23		90.5
010204	IMPOSTO MUNICIPAL SOBRE TRANSMISSOES ONEROSAS DE IMOVEIS	74.500,00		182.650,23		182.650,23			182.650,23		245.2
010205	DERRAMA	50.000,00		54.641,47		54.641,47			54.641,47		109.3
010299	IMPOSTOS DIRECTOS DIVERSOS	1.000,00									
02	IMPOSTOS INDIRECTOS	2.200,00		2.098,36		2.098,36			2.098,36		95.4
0202	OUTROS	2.200,00		2.098,36		2.098,36			2.098,36		95.4
020206	IMPOSTOS DIRECT. ESPECIFICOS DAS AUTARQU	2.200,00		2.098,36		2.098,36			2.098,36		95.4
02020602	LOTEAMENTOS E OBRAS	100,00									
02020603	OCUPAÇÃO DA VIA PÚBLICA	100,00									
02020605	PUBLICIDADE	100,00		52,00		52,00			52,00		52.0
02020606	SANEAMENTO	100,00									
02020699	OUTROS	1.800,00		2.046,36		2.046,36			2.046,36		113.7
0202069901	TMDP	1.500,00		1.946,36		1.946,36			1.946,36		129.8
0202069902	TDFTH	100,00									
0202069999	OUTROS	200,00		100,00		100,00			100,00		50.0
04	TAXAS, MULTAS E OUTRAS PENALIDADES	96.000,00	1.265,03	84.684,44	6.633,86	78.348,66			78.348,66	966,95	81.6
0401	TAXAS	74.300,00	20,76	78.162,55	6.502,43	71.669,38			71.669,38	11,50	96.5
040123	TAXAS ESPECÍFICAS DAS AUTARQUIAS LOCAIS	74.300,00	20,76	78.162,55	6.502,43	71.669,38			71.669,38	11,50	96.5
04012301	MERCADOS E FEIRAS	16.500,00		13.237,00		13.237,00			13.237,00		80.2
04012302	LOTEAMENTO E OBRAS	31.500,00		32.714,58	219,83	32.494,75			32.494,75		103.2
04012303	OCUPAÇÃO DE VIA PÚBLICA	1.000,00		1.872,48		1.872,48			1.872,48		187.2
04012305	CAÇA, USO E PORTE DE ARMAS	500,00		175,55		175,55			175,55		35.1
04012399	OUTROS	24.800,00	20,76	30.162,94	6.282,60	23.889,60			23.889,60	11,50	96.3
0401239901	TDETH	100,00		32,04		32,04			32,04		32.0
0401239902	TAXA PELA EMISSAO DO CERTIFICADO DE REGISTO	200,00		82,50		82,50			82,50		41.3
0401239999	OUTRAS	24.500,00	20,76	30.048,40	6.252,60	23.775,06			23.775,06	11,50	97.0
0402	MULTAS E OUTRAS PENALIDADES	21.700,00	1.244,27	6.521,89	131,43	6.679,28			6.679,28	955,45	30.8
040201	JUROS DE MORA	6.300,00	1.244,27	5.754,85	131,43	5.912,24			5.912,24	955,45	93.8
040202	JUROS COMPENSATÓRIOS	1.700,00		307,56		307,56			307,56		18.1
040204	COIMAS E PENALIDADES POR CONTRA-ORDENAÇÃO	13.500,00		375,00		375,00			375,00		2.8
040299	MULTAS E PEANLIDADES DIVERSAS	200,00		84,48		84,48			84,48		42.2
05	RENDIMENTOS DE PROPRIEDADE	1.300,00									
0502	JUROS - SOCIEDADES FINANCEIRAS	100,00									
050201	BANCOS E OUTRAS INSTITUIÇÕES FINANCEIRAS	100,00									
0503	JUROS- ADMINISTRAÇÕES PÚBLICAS	100,00									
050301	ADMINISTRAÇÃO CENTRAL-ESTADO	100,00									
0510	RENDAS	1.100,00									
051004	EDIFÍCIOS	100,00									

(a) (12 = 10 / 3 * 100)

MAPA DO CONTROLO ORÇAMENTAL DA RECEITA

CLASSIFICAÇÃO ECONÓMICA		PREVISÕES CORRIGIDAS	RECEITAS POR COBRAR NO INÍCIO DO ANO	RECEITAS LIQUIDADAS	LIQUIDAÇÕES ANULADAS	RECEITAS COBRADAS BRUTAS	REEMBOLSOS/RESTITUIÇÕES		RECEITA COBRADA LIQUIDA	RECEITAS POR COBRAR NO FINAL DO ANO	GRAU EXEC. FINAN DAS REC. (12)a
CÓDIGO	DESCRIÇÃO						EMITIDOS	PAGOS			
(1)	(2)	(3)	(4)	(5)	(6)	(7)	(8)	(9)	(10 = 7-9)	(11=4+5-6-7)	(12)a
051099	OUTROS	1.000,00									
06	TRANSFERÊNCIAS CORRENTES	7.028.960,00	119,00	6.830.183,18		6.830.183,18			6.830.183,18	119,00	97.2
0603	ADMINISTRAÇÃO CENTRAL	7.028.960,00	119,00	6.830.183,18		6.830.183,18			6.830.183,18	119,00	97.2
060301	ESTADO	6.758.760,00		6.693.649,74		6.693.649,74			6.693.649,74		99.0
06030101	FUNDO DE EQUILIBRIO FINANCEIRO	6.132.542,00		6.132.542,00		6.132.542,00			6.132.542,00		100.0
06030102	FUNDO SOCIAL MUNICIPAL	191.629,00		191.629,00		191.629,00			191.629,00		100.0
06030103	PARTICIPAÇÃO FIXA NO IRS	204.489,00		204.489,00		204.489,00			204.489,00		100.0
06030199	OUTRAS	230.100,00		164.989,74		164.989,74			164.989,74		71.7
0603019901	D.R.E.N.	150.000,00		149.139,04		149.139,04			149.139,04		99.4
0603019902	DGAL	75.000,00									
0603019905	FUNDO DE EMERGÊNCIA MUNICIPAL	5.000,00									
0603019909	OUTRAS	100,00		15.850,70		15.850,70			15.850,70		15850.7
060306	ESTADO-PART. COMUNITÁRIA EM PROJ. CO-FIN	180.000,00									
06030601	QREN(PORTUGAL 2020)-ON2-CIM-DOURO-OUTROS	180.000,00									
060307	SERVIÇOS E FUNDOS AUTÓNOMOS	100,00	119,00							119,00	
06030709	OUTROS	100,00	119,00							119,00	
060309	SERV. E FUND. AUTÓNOM.-SUBSISTEMA DE PROTECÇÃO À FAMÍLIA E POLÍTICAS ACTIVAS DE EMPREGO E FORMAÇÃO PROFISSIONAL	90.100,00		136.533,44		136.533,44			136.533,44		151.5
06030901	I.E.F.P.	75.000,00		106.845,66		106.845,66			106.845,66		142.5
06030902	INSTITUTO DE SOLIDARIEDADE E SEGURANÇA SOCIAL	15.000,00		12.867,06		12.867,06			12.867,06		85.8
06030909	OUTROS	100,00		16.820,72		16.820,72			16.820,72		16820.7
07	VENDA DE BENS E SERVIÇOS CORRENTES	2.389.600,00	158.549,00	2.446.854,53	655.601,49	1.791.239,27			1.791.239,27	158.862,77	75.0
0701	VENDA DE BENS	402.700,00	72.603,00	449.924,79	45.312,56	410.578,56			410.578,56	66.636,67	102.0
070102	LIVROS E DOCUMENTAÇÃO TÉCNICA	100,00		840,00		840,00			840,00		840.0
070103	PUBLICAÇÕES E IMPRESSOS	100,00		476,50		476,50			476,50		476.5
070111	PRODUTOS ACABADOS E INTERMÉDIOS	402.000,00	72.603,00	438.219,38	45.312,56	398.873,15			398.873,15	66.636,67	99.2
07011101	ÁGUA	402.000,00	72.603,00	438.219,38	45.312,56	398.873,15			398.873,15	66.636,67	99.2
070199	OUTROS	500,00		10.388,91		10.388,91			10.388,91		2077.8
0702	SERVIÇOS	893.800,00	86.246,00	1.470.787,52	610.032,23	866.451,79			866.451,79	80.549,50	96.9
070201	ALUGUER DE ESPAÇOS E EQUIPAMENTOS	2.000,00	10.745,26	674,51	123,01	702,96			702,96	10.593,80	35.1
070207	ALIMENTAÇÃO E ALOJAMENTO	18.000,00		11.021,30		11.021,30			11.021,30		61.2
070208	SERVIÇOS SOCIAIS, RECREAT., CULTURAIS E D	63.500,00		71.638,95	927,45	70.711,50			70.711,50		111.4
07020802	SERVIÇOS RECREATIVOS	52.000,00		58.198,95	927,45	57.271,50			57.271,50		110.1
0702080299	OUTROS	52.000,00		58.198,95	927,45	57.271,50			57.271,50		110.1
07020803	SERVIÇOS CULTURAIS	9.000,00		13.440,00		13.440,00			13.440,00		149.3
0702080399	OUTROS	9.000,00		13.440,00		13.440,00			13.440,00		149.3
07020804	SERVIÇOS DESPORTIVOS	2.500,00									
070209	SERVIÇOS ESPECÍFICOS DAS AUTARQUIAS	800.200,00	75.414,34	1.377.155,59	608.959,42	773.741,21			773.741,21	69.869,30	96.7
07020901	SANEAMENTO	350.000,00	29.933,27	740.764,66	405.128,52	339.486,31			339.486,31	26.083,10	97.0
07020902	RESÍDUOS SÓLIDOS	410.000,00	44.078,87	602.285,32	203.592,75	400.387,44			400.387,44	42.384,00	97.7

(a) (12 = 10 / 3 * 100)

MAPA DO CONTROLO ORÇAMENTAL DA RECEITA

CLASSIFICAÇÃO ECONÓMICA		PREVISÕES CORRIGIDAS	RECEITAS POR COBRAR NO INÍCIO DO ANO	RECEITAS LIQUIDADAS	LIQUIDAÇÕES ANULADAS	RECEITAS COBRADAS BRUTAS	REEMBOLSOS/RESTITUIÇÕES		RECEITA COBRADA LIQUIDA	RECEITAS POR COBRAR NO FINAL DO ANO	GRAU EXEC. FINAN DAS REC. (12)a
CÓDIGO	DESCRIÇÃO						EMITIDOS	PAGOS			
(1)	(2)	(3)	(4)	(5)	(6)	(7)	(8)	(9)	(10 = 7-9)	(11=4+5+6-7)	(12)a
07020903	TRANSPORTES COLECTIVOS DE PESSOAS E MERC	10.100,00		9.130,03		9.130,03			9.130,03		90.4
0702090302	TRANSPORTES ESCOLARES	10.000,00		9.130,03		9.130,03			9.130,03		91.3
0702090399	OUTROS	100,00									
07020904	TRABALHOS POR CONTA DE PARTICULARES	5.000,00	319,20	8.130,43	109,00	8.021,43			8.021,43	319,20	160.4
07020905	CEMITÉRIOS	1.000,00									
07020906	MERCADOS E FEIRAS	12.000,00		6.361,00		6.361,00			6.361,00		53.0
07020907	PARQUES DE ESTACIONAMENTO	12.000,00	1.083,00	10.484,15	129,15	10.355,00			10.355,00	1.083,00	86.3
07020999	OUTROS	100,00									
070299	OUTROS	10.100,00	86,40	10.297,17	22,35	10.274,82			10.274,82	86,40	161.7
07029901	ENCARGOS DE COBRANÇA DE RECEITAS	100,00		2,09		2,09			2,09		2.1
07029999	OUTROS	10.000,00	86,40	10.295,08	22,35	10.272,73			10.272,73	86,40	102.7
0703	RENDAS	1.093.100,00		526.142,22	256,70	514.208,92			514.208,92	11.676,60	47.0
070301	HABITAÇÕES	35.000,00		27.393,94	72,70	24.087,14			24.087,14	3.234,10	68.8
070302	EDIFÍCIOS	32.000,00		17.724,13		17.724,13			17.724,13		55.4
070399	OUTRAS	1.026.100,00		481.024,15	184,00	472.397,65			472.397,65	8.442,50	46.0
07039901	RENDA DE CONCESSÕES	561.000,00		312.276,36		312.276,36			312.276,36		55.7
07039902	ATMAD-CONCESSÃO ETAR E BARRAGENS	100,00									
07039903	CONCESSÃO DE EOLICAS	365.000,00		43.745,08		43.745,08			43.745,08		12.0
07039904	RENDA DE BARRAGENS (ANMP EDP)	90.000,00		86.547,71		86.547,71			86.547,71		96.2
07039909	OUTRAS	10.000,00		38.455,00	184,00	29.828,50			29.828,50	8.442,50	298.3
08	OUTRAS RECEITAS CORRENTES	21.100,00	3.524,93	38.003,32	706,92	38.373,40			38.373,40	2.447,93	181.9
0801	OUTRAS	21.100,00	3.524,93	38.003,32	706,92	38.373,40			38.373,40	2.447,93	181.9
080199	OUTRAS	21.100,00	3.524,93	38.003,32	706,92	38.373,40			38.373,40	2.447,93	181.9
08019903	IVA REEMBOLSADO	100,00									
08019904	IVA INVERSAO DA LIQUIDAÇÃO	1.000,00		283,86		283,86			283,86		26.4
08019999	DIVERSAS	20.000,00	3.524,93	37.719,46	706,92	38.089,54			38.089,54	2.447,93	190.4
0801999999	DIVERSAS	20.000,00	3.524,93	37.719,46	706,92	38.089,54			38.089,54	2.447,93	190.4
	RECEITAS DE CAPITAL	3.685.733,00		2.661.197,02		2.661.197,02			2.661.197,02		72.2
09	VENDAS DE BENS DE INVESTIMENTO	26.200,00		73.908,93		73.908,93			73.908,93		282.1
0901	TERRENOS	200,00									
090101	SOCIEDADES E QUASE-SOCIEDADES NÃO FINANC	100,00									
090110	FAMÍLIAS	100,00									
0902	HABITAÇÕES	25.000,00		71.908,93		71.908,93			71.908,93		287.6
090210	FAMÍLIAS	25.000,00		71.908,93		71.908,93			71.908,93		287.6
0903	EDIFÍCIOS	400,00									
090301	SOCIEDADES E QUASE-SOCIEDADES NÃO FINANC	100,00									
090306	ADMISTRAÇÃO PÚBLICA-ADMNISTRAÇÃO LOCAL-CONTINENTE	100,00									
090309	INSTITUIÇÕES SEM FINS LUCRATIVOS	100,00									
09030909	OUTROS	100,00									
090310	FAMÍLIAS	100,00									
0904	OUTROS BENS DE INVESTIMENTO	600,00		2.000,00		2.000,00			2.000,00		333.3
090401	SOCIEDADES E QUASE-SOCIEDADES NÃO FINANC	300,00		2.000,00		2.000,00			2.000,00		666.7
09040101	EQUIPAMENTO DE TRANSPORTE	100,00		2.000,00		2.000,00			2.000,00		2000.0

(a) (12 = 10 / 3 * 100)

MAPA DO CONTROLO ORÇAMENTAL DA RECEITA

ANO 2015
PÁG. 4

ENTIDADE M.T.M. -

MUNICÍPIO DE TORRE DE MONCORVO

Período: 2015/01/01 a 2015/12/31

CLASSIFICAÇÃO ECONÓMICA		PREVISÕES CORRIGIDAS	RECEITAS POR COBRAR NO INICIO DO ANO	RECEITAS LIQUIDADAS	LIQUIDAÇÕES ANULADAS	RECEITAS COBRADAS BRUTAS	REEMBOLSOS/RESTITUIÇÕES		RECEITA COBRADA LIQUIDA	RECEITAS POR COBRAR NO FINAL DO ANO	GRAU EXEC. FINAN DAS REC. (12)a
CÓDIGO	DESCRIÇÃO						EMITIDOS	PAGOS			
(1)	(2)	(3)	(4)	(5)	(6)	(7)	(8)	(9)	(10 = 7-9)	(11=4+5-6-7)	(12)a
09040102	MAQUINARIA E EQUIPAMENTO	100,00									
09040103	OUTROS	100,00									
090410	FAMILIAS	300,00									
09041001	EQUIPAMENTO DE TRANSPORTE	100,00									
09041002	MAQUINARIA E EQUIPAMENTO	100,00									
09041003	OUTROS	100,00									
10	TRANSFERÊNCIAS DE CAPITAL	3.109.033,00		2.087.208,09		2.087.208,09			2.087.208,09		67.1
1001	SOCIEDADES E QUASE-SOCIEDADES NÃO FINANC PÚBLICAS	1.000,00									
100101	EMPRESAS PUBLICAS	1.000,00									
1001010199	OUTRAS-ESTRADAS DE PORTUGAL	1.000,00									
1003	ADMINISTRAÇÃO CENTRAL	3.108.033,00		2.087.208,09		2.087.208,09			2.087.208,09		67.2
100301	ESTADO	698.008,00		681.393,00		681.393,00			681.393,00		97.6
10030101	FUNDO DE EQUILIBRIO FINANCEIRO	681.393,00		681.393,00		681.393,00			681.393,00		100.0
10030199	OUTROS	16.615,00									
1003019901	MINISTÉRIO DA SAÚDE	100,00									
1003019903	FUNDO DE EMERGÊNCIA MUNICIPAL	16.215,00									
1003019905	MINISTÉRIO DA AGRICULTURA, MAR, AMBIENTE E ORDENAMENTO DO TERRITORIO	100,00									
1003019907	DIRECÇÃO GERAL DOS RECURSOS FLORESTAIS-DGRF	100,00									
1003019909	OUTROS	100,00									
100307	ESTADO-PARTIC. COMUNITARIA EM PROJ. CO-F	2.409.825,00		1.163.815,09		1.163.815,09			1.163.815,09		46.3
10030702	QREN(PORTUGAL 2020)-ON2-CIM-DOURO-OUTROS	1.852.725,00		776.524,90		776.524,90			776.524,90		41.9
10030703	QREN(PORTUGAL 2020)-PRODER-OUTROS	470.000,00		374.672,41		374.672,41			374.672,41		79.7
10030706	QREN(PORTUGAL 2020)-ON2-AMDS-OUTROS	4.000,00									
10030708	QREN(PORTUGAL 2020)-REGENERAÇÃO URBANA-CN2	20.000,00		12.617,78		12.617,78			12.617,78		63.1
10030709	QREN(PORTUGAL 2020)-POVT	55.000,00									
10030711	QREN(PORTUGAL 2020)-POCTEP	8.000,00									
10030713	QREN(PORTUGAL 2020)-AMDS-POVT	100,00									
100308	SERVIÇOS E FUNDOS AUTÓNOMOS	200,00		242.000,00		242.000,00			242.000,00		12100 0.0
10030802	FUNDO DO BAIXO SABOR (FBS)	100,00									
10030809	OUTROS	100,00		242.000,00		242.000,00			242.000,00		24200 0.0
11	ACTIVOS FINANCEIROS	100,00									
1109	UNIDADES DE PARTICIPAÇÃO	100,00									
110901	SOCIEDADES E QUASE-SOCIEDADES NÃO FINANC	100,00									
12	PASSIVOS FINANCEIROS	500.200,00		500.000,00		500.000,00			500.000,00		100.0
1205	EMPRÉSTIMOS A CURTO PRAZO	500.000,00		500.000,00		500.000,00			500.000,00		100.0
120502	SOCIEDADES FINANCEIRAS	500.000,00		500.000,00		500.000,00			500.000,00		100.0
1206	EMPRÉSTIMOS A MÉDIO E LONGO PRAZOS	200,00									
120602	SOCIEDADES FINANCEIRAS	100,00									
120603	ADMISTRAÇÃO PÚBLICA-ADMNISTRAÇÃO CENTRA	100,00									
13	OUTRAS RECEITAS DE CAPITAL	50.200,00		80,00		80,00			80,00		0.2

(a) (12 = 10 / 3 * 100)

MAPA DO CONTROLO ORÇAMENTAL DA RECEITA

ENTIDADE M.T.M. - MUNICÍPIO DE TORRE DE MONCORVO Período: 2015/01/01 a 2015/12/31 ANO 2015 PÁG. 5

CLASSIFICAÇÃO ECONÓMICA		PREVISÕES CORRIGIDAS	RECEITAS POR COBRAR NO INÍCIO DO ANO	RECEITAS LIQUIDADAS	LIQUIDAÇÕES ANULADAS	RECEITAS COBRADAS BRUTAS	REEMBOLSOS/RESTITUIÇÕES		RECEITA COBRADA LIQUIDA	RECEITAS POR COBRAR NO FINAL DO ANO	GRAU EXEC. FINAN. DAS REC. (12)a
CÓDIGO	DESCRIÇÃO						EMITIDOS	PAGOS			
(1)	(2)	(3)	(4)	(5)	(6)	(7)	(8)	(9)	(10 = 7-9)	(11=4+5-6-7)	(12)a
1301	OUTRAS	50.200,00		80,00		80,00			80,00		0.2
130101	INDEMNIZAÇÕES	100,00									
130199	OUTRAS	50.100,00		80,00		80,00			80,00		0.2
13019901	COMPENSAÇÃO-EÓLICAS	50.000,00									
13019999	OUTRAS	100,00		80,00		80,00			80,00		80.0
	OUTRAS RECEITAS	20.939,47		796,25		796,25			796,25		3.8
15	REPOSIÇÕES NÃO ABATIDAS NOS PAGAMENTOS	600,00		796,25		796,25			796,25		132.7
1501	REPOSIÇÕES NÃO ABATIDAS NOS PAGAMENTOS	600,00		796,25		796,25			796,25		132.7
150101	REPOSIÇÕES NÃO ABATIDAS NOS PAGAMENTOS	600,00		796,25		796,25			796,25		132.7
16	SALDO DA GERÊNCIA ANTERIOR	20.339,47									
1601	SALDO ORÇAMENTAL	20.339,47									
160101	NA POSSE DO SERVIÇO	20.339,47									
TOTAL		14.109.332,47	163.757,96	13.060.807,77	662.942,27	12.399.226,81			12.399.226,81	162.396,65	87,9

(a) (12 = 10 / 3 * 100)

ÓRGÃO EXECUTIVO
Em ___ de ___ de ___

N. J. L.
Nelson Jacinto

F. L. C.

Estreito

ÓRGÃO DELIBERATIVO
Em ___ de ___ de ___

José A. B.

Manoel A. S. P.



TORRE
MONCORVO
câmara municipal

Onde o ferro é a alma da terra.

Divisão Administrativa e Financeira

Controlo Orçamental da Despesa

Prestação de Contas | Ano 2015

MAPA DO CONTROLO ORÇAMENTAL DA DESPESA POR CLASSIFICAÇÃO ORGÂNICA

ENTIDADE M.T.M.

MUNICÍPIO DE TORRE DE MONCORVO

Período: 2015/01/01 a 2015/12/31

RMO 2015

PAG. 1

CLASSIFICAÇÃO		DOTAÇÕES CORRIGIDAS (3)	COMPROMISSOS ASSUMIDOS			DESPESA PAGA (7)	DIFERENÇAS			GRAU DE EXECUÇÃO ORÇAMENTAL DA DESPESA (11) a)
CÓDIGO (1)	DESCRIÇÃO (2)		EXERCÍCIO (4)	EXERCÍCIOS FUTUROS (5)	TOTAL (6)		DOTAÇÃO NÃO COMPROMETIDA (8 = 3 - 4)	SALDO (9 = 3 - 7)	COMPROMISSOS POR PAGAR (10 = 4 - 7)	
AM	ASSEMBLEIA MUNICIPAL	12.250,00	12.118,14		12.118,14	12.118,14	131,86	131,86		98,92
01	DESPESAS COM O PESSOAL	8.950,00	8.907,58		8.907,58	8.907,58	42,42	42,42		99,53
0102	ABONOS VARIÁVEIS OU EVENTUAIS	8.950,00	8.907,58		8.907,58	8.907,58	42,42	42,42		99,53
010204	AJUDAS DE CUSTO	1.100,00	1.091,85		1.091,85	1.091,85	8,15	8,15		99,26
010213	OUTROS SUPLEMENTOS E PRÊMIOS	7.850,00	7.815,73		7.815,73	7.815,73	34,27	34,27		99,56
01021302	OUTROS (SENHA DE PRESENÇA)	7.850,00	7.815,73		7.815,73	7.815,73	34,27	34,27		99,56
02	AQUISIÇÃO DE BENS E SERVIÇOS	3.300,00	3.210,56		3.210,56	3.210,56	89,44	89,44		97,29
0202	AQUISIÇÃO DE SERVIÇOS	3.300,00	3.210,56		3.210,56	3.210,56	89,44	89,44		97,29
020213	DESLOCAÇÕES E ESTADAS	3.300,00	3.210,56		3.210,56	3.210,56	89,44	89,44		97,29
SO	SEM ORGÁNICA	14.097.082,47	13.539.566,15	3.899.487,94	17.439.054,09	12.389.758,27	557.516,32	1.707.324,20	1.149.807,88	87,89
01	DESPESAS COM O PESSOAL	2.805.384,00	2.788.813,12		2.788.813,12	2.788.658,76	16.570,88	16.725,24	154,36	99,40
0101	REMUNERAÇÕES CERTAS E PERMANENTES	2.115.304,00	2.106.393,32		2.106.393,32	2.106.393,32	8.910,68	8.910,68		99,58
010101	Titulares de Org. Sob. membros de Org. A	84.650,00	84.641,25		84.641,25	84.641,25	8,75	8,75		99,99
010104	PESSOAL DOS QUADROS-REGIME DE CONTRATO INDIVIDUAL DE TRABALHO	1.229.280,00	1.224.191,98		1.224.191,98	1.224.191,98	5.088,02	5.088,02		99,59
01010401	PESSOAL EM FUNÇÕES	1.224.260,00	1.224.191,98		1.224.191,98	1.224.191,98	68,02	68,02		99,99
01010402	ALTERAÇÕES OBRIGATORIAS DE POSICIONAMENTO REMUNERATORIO	10,00					10,00	10,00		
01010404	RECRUTAMENTO DE PESSOAL PARA NOVOS POSTOS DE TRABALHO	5.010,00					5.010,00	5.010,00		
010106	PESSOAL CONTRATADO A TERMO	92.820,00	92.646,89		92.646,89	92.646,89	173,11	173,11		99,81
01010601	PESSOAL EM FUNÇÕES	59.200,00	59.102,84		59.102,84	59.102,84	97,16	97,16		99,84
01010602	ALTERAÇÃO OBRIGATORIAS DE POSICIONAMENTO REMUNERATORIO	10,00					10,00	10,00		
01010604	RECRUTAMENTO DE PESSOAL PARA NOVOS POSTOS DE TRABALHO	33.610,00	33.544,05		33.544,05	33.544,05	65,95	65,95		99,80
010107	PESSOAL EM REGIME DE TAREFA OU AVENÇA	10,00					10,00	10,00		
010108	PESSOAL AGUARDANDO APOSENTAÇÃO	3.200,00	3.199,96		3.199,96	3.199,96	0,04	0,04		100,00
010109	PESSOAL EM QUALQUER OUTRA SITUAÇÃO	217.464,30	217.463,97		217.463,97	217.463,97	0,03	0,03		100,00
010111	REPRESENTAÇÃO	25.100,00	25.007,40		25.007,40	25.007,40	92,60	92,60		99,63
01011101	Membros do Órgãos Autárquicos	20.600,00	20.597,64		20.597,64	20.597,64	2,36	2,36		99,99
01011102	Dirigentes	4.500,00	4.409,76		4.409,76	4.409,76	90,24	90,24		97,99
010113	SUBSÍDIO DE REFEIÇÃO	183.980,00	181.254,72		181.254,72	181.254,72	2.725,28	2.725,28		98,52
010114	SUBSÍDIOS DE FÉRIAS E NATAL	254.500,00	254.227,71		254.227,71	254.227,71	272,29	272,29		99,89
010115	REMUNERAÇÕES POR DOENÇA E MATERNIDADE / PATERNIDADE	24.300,00	23.759,44		23.759,44	23.759,44	540,56	540,56		97,78
0102	ABONOS VARIÁVEIS OU EVENTUAIS	90.420,00	90.158,03		90.158,03	90.158,03	261,97	261,97		99,71
010202	HORAS EXTRAORDINÁRIAS	19.600,00	19.532,98		19.532,98	19.532,98	67,02	67,02		99,66
010204	AJUDAS DE CUSTO	8.500,00	8.495,99		8.495,99	8.495,99	4,01	4,01		99,95
010205	ABONO PARA PALHAS	6.350,00	6.319,65		6.319,65	6.319,65	30,35	30,35		99,52
010210	SUBSÍDIO DE TRABALHO NOCTURNO	10,00					10,00	10,00		
010211	SUBSÍDIO DE TURNO	16.450,00	16.415,75		16.415,75	16.415,75	34,25	34,25		99,79
010212	INDENIZAÇÕES POR CESSAÇÃO DE FUNÇÕES	36.500,00	36.401,72		36.401,72	36.401,72	98,28	98,28		99,73
010213	OUTROS SUPLEMENTOS E PRÊMIOS	3.010,00	2.991,94		2.991,94	2.991,94	18,06	18,06		99,40
01021301	PREMIOS DE DESEMPENHO	10,00					10,00	10,00		
01021302	OUTROS (SENHA DE PRESENÇA)	3.000,00	2.991,94		2.991,94	2.991,94	8,06	8,06		99,73
0103	SEGURANÇA SOCIAL	599.660,00	592.261,77		592.261,77	592.107,41	7.398,23	7.552,59	154,36	98,74
010301	ENCARGOS COM A SAÚDE	76.300,00	71.494,39		71.494,39	71.494,39	4.805,61	4.805,61		93,70
010302	OUTROS ENCARGOS COM A SAÚDE	25.600,00	25.505,64		25.505,64	25.505,64	94,36	94,36		99,63
010303	SUBSÍDIO FAMILIAR A CRIANÇAS E JOVENS	13.800,00	13.768,75		13.768,75	13.768,75	31,25	31,25		99,77
010304	OUTRAS PRESTAÇÕES FAMILIARES	1.400,00	1.391,52		1.391,52	1.391,52	8,48	8,48		99,39
010305	CONTRIBUIÇÕES PARA A SEGURANÇA SOCIAL	443.860,00	443.635,43		443.635,43	443.481,07	224,57	378,93	154,36	99,91
01030502	SEGURANÇA SOCIAL DOS FUNCIONÁRIOS PÚBLICOS	439.300,00	439.089,44		439.089,44	439.089,44	210,56	210,56		99,95
0103050201	CAIXA GERAL DE APOSENTAÇÕES	341.300,00	341.227,61		341.227,61	341.227,61	72,39	72,39		99,98
0103050202	REGIME GERAL	98.000,00	97.861,83		97.861,83	97.861,83	138,17	138,17		99,86

(a) (11 = 7 / 3 * 100)

MAPA DO CONTROLO ORÇAMENTAL DA DESPESA POR CLASSIFICAÇÃO ORÇÂNICA

ENTIDADE

M.T.M.

MUNICÍPIO DE TORRE DE MONCORVO

Período: 2015/01/01 a 2015/12/31

ANO 2015

PAG. 2

CLASSIFICAÇÃO		DOTAÇÕES CORRIGIDAS	COMPROMISSOS ASSUMIDOS			DESPESA PAGA	DIFERENÇAS			GRAU DE EXECUÇÃO ORÇAMENTAL DA DESPESA (11) a)
CÓDIGO (1)	DESCRIÇÃO (2)		EXERCÍCIO (4)	EXERCÍCIOS FUTUROS (5)	TOTAL (6)		DOTAÇÃO NÃO COMPROMETIDA (8 = 3 - 4)	SALDO (9 = 3 - 7)	COMPROMISSOS POR PAGAR (10 = 4 - 7)	
01030503	OUTROS	4.560,00	4.545,99		4.545,99	4.381,63	14,01	168,37	154,36	96,31
010306	ACIDENTES EM SERVIÇOS E DOENÇAS PROFISSI	900,00	892,74		892,74	892,74	7,26	7,26		99,19
010309	SEGUROS	37.800,00	35.573,30		35.573,30	35.573,30	2.226,70	2.226,70		94,11
01030901	SEGUROS DE ACIDENTES NO TRABALHO E DOENÇAS PROFISSIONAIS	37.800,00	35.573,30		35.573,30	35.573,30	2.226,70	2.226,70		94,11
02	AQUISIÇÃO DE BENS E SERVIÇOS	3.461.789,88	3.218.958,41	263.499,56	3.482.457,97	2.959.839,45	242.831,47	501.950,43	259.118,96	85,50
0201	AQUISIÇÃO DE BENS	897.105,47	868.911,10		868.911,10	764.894,05	28.194,37	132.211,42	104.017,05	85,26
020101	MATÉRIAS-PRIMAS E SUBSIDIÁRIAS	11.300,00	11.270,93		11.270,93	7.959,17	29,07	3.340,83	3.311,76	70,44
020102	COMBUSTÍVEIS E LUBRIFICANTES	174.100,00	161.481,79		161.481,79	130.046,84	12.618,21	44.053,16	31.434,95	74,70
02010201	GASOLINA	6.000,00	4.996,39		4.996,39	4.540,33	1.003,61	1.459,67	456,06	75,67
02010202	GASÓLEO	95.600,00	89.077,61		89.077,61	84.077,61	6.522,39	11.522,39	5.000,00	87,95
02010299	OUTROS	72.500,00	67.407,79		67.407,79	41.428,90	5.092,21	31.071,10	25.978,89	57,14
020103	MUNIÇÕES, EXPLOSIVOS E ARTIFÍCIOS	100,00	95,93		95,93	95,93	4,07	4,07		95,93
020104	LIMPEZA E HIGIENE	21.900,00	21.606,21		21.606,21	21.606,21	293,79	293,79		98,66
020105	ALIMENTAÇÃO- REFEIÇÕES CONFECCIONADAS	10,00					10,00	10,00		
020106	ALIMENTAÇÃO- GÊNEROS PARA CONFECCIONAR	30.800,00	29.759,25		29.759,25	25.009,52	1.640,75	5.790,48	4.749,73	81,20
020107	VESTUÁRIO E ARTIGOS PESSOAIS	2.100,00	1.898,92		1.898,92	1.063,75	201,08	1.036,25	835,17	50,65
020108	MATERIAL DE ESCRITÓRIO	16.500,00	16.257,17		16.257,17	15.403,20	242,83	1.096,80	853,97	93,35
020109	PRODUTOS QUÍMICOS E FARMACÊUTICOS	10,00					10,00	10,00		
020111	MATERIAL DE CONSUMO CLÍNICO	60,00					60,00	60,00		
020112	MATERIAL DE TRANSPORTE- PEÇAS	46.600,00	46.575,97		46.575,97	45.584,49	24,03	1.015,51	991,48	97,82
020114	OUTRO MATERIAL- PEÇAS	21.000,00	19.759,32		19.759,32	17.063,18	1.240,68	3.936,82	2.696,14	81,25
020115	PRÉMIOS, CONDECORAÇÕES E OFERTAS	52.200,00	48.265,96		48.265,96	44.419,44	3.934,04	7.780,56	3.846,52	85,09
020116	MERCADORIAS PARA VENDA	437.100,00	437.080,25		437.080,25	384.512,71	19,75	52.587,29	52.567,54	87,97
02011601	Água	437.100,00	437.080,25		437.080,25	384.512,71	19,75	52.587,29	52.567,54	87,97
020117	FERRAMENTAS E UTENSÍLIOS	900,00	799,79		799,79	799,79	100,21	100,21		88,67
020118	LIVROS E DOCUMENTAÇÃO TÉCNICA	100,00	80,00		80,00	80,00	20,00	20,00		80,00
020119	ARTIGOS HONORÍFICOS E DE DECORAÇÃO	10,00					10,00	10,00		
020120	MATERIAL DE EDUCAÇÃO, CULTURA E RECREIO	3.150,00	3.125,34		3.125,34	3.125,34	24,66	24,66		99,22
020121	OUTROS BENS	79.165,47	70.854,27		70.854,27	68.124,48	8.311,20	11.040,99	2.729,79	86,05
0202	AQUISIÇÃO DE SERVIÇOS	2.564.684,41	2.350.047,31	263.499,56	2.613.546,87	2.194.945,40	214.637,10	369.739,01	155.101,91	85,58
020201	ENCARGOS DE INSTALAÇÕES	815.000,00	648.015,44		648.015,44	630.614,27	166.984,56	184.385,73	17.401,17	77,38
020202	LIMPEZA E HIGIENE	446.900,00	446.832,90		446.832,90	392.069,80	67,10	54.830,20	54.763,10	87,73
020203	CONSERVAÇÃO DE BENS	43.500,00	41.893,89	20.877,22	62.771,11	25.811,14	1.606,11	17.688,86	16.082,75	59,34
020204	LOCAÇÃO DE EDIFÍCIOS	42.800,00	35.943,76		35.943,76	35.943,76	6.856,24	6.856,24		83,98
020208	LOCAÇÃO DE OUTROS BENS	61.040,00	60.629,82		60.629,82	54.216,23	410,18	6.823,77	6.413,59	88,82
020209	COMUNICAÇÕES	69.700,00	65.407,17	8.536,20	73.943,37	62.514,87	4.292,83	7.185,13	2.892,30	89,69
020210	TRANSPORTES	250.600,00	248.332,21	124.297,44	372.629,65	218.234,82	2.267,79	32.365,18	30.097,39	87,08
020211	REPRESENTAÇÃO DOS SERVIÇOS	3.000,00	2.766,60		2.766,60	2.732,60	233,40	267,40	34,00	91,09
020212	SEGUROS	43.500,00	38.038,97		38.038,97	35.909,62	5.461,03	7.590,38	2.129,35	82,55
020213	DESLICAÇÕES E ESTRADAS	12.650,00	12.379,28		12.379,28	12.379,28	270,72	270,72		97,86
020214	ESTUDOS, PARCERES, PROJECTOS E CONSULTA	110,00					110,00	110,00		
020215	FORMAÇÃO	27.300,00	26.914,07		26.914,07	26.764,07	385,93	535,93	150,00	98,04
020216	SEMINÁRIOS, EXPOSIÇÕES E SIMILARES	10,00					10,00	10,00		
020217	PUBLICIDADE	59.600,00	59.023,79		59.023,79	53.940,93	576,21	5.659,07	5.082,86	90,50
020218	VIGILÂNCIA E SEGURANÇA									
020219	ASSISTÊNCIA TÉCNICA	18.600,00	18.542,95		18.542,95	14.974,39	57,05	3.625,61	3.568,56	80,51
020220	OUTROS TRABALHOS ESPECIALIZADOS	228.100,00	226.899,86	109.788,70	336.688,56	221.841,78	1.200,14	6.258,22	5.058,08	97,26
020222	SERVIÇOS DE SAÚDE	6.025,00	5.979,00		5.979,00	5.365,47	46,00	659,53	613,53	89,05
020224	ENCARGOS DE COBRANÇA DE RECEITAS	52.394,41	45.490,88		45.490,88	45.490,88	6.903,53	6.903,53		86,82
020225	OUTROS SERVIÇOS	383.855,00	366.956,72		366.956,72	356.141,43	16.896,28	27.713,51	10.815,23	92,78
03	JUROS E OUTROS ENCARGOS	368.360,00	361.013,44		361.013,44	336.671,27	7.346,56	11.688,73	24.342,17	91,40
0301	JUROS DA DÍVIDA PÚBLICA	302.360,00	295.037,99		295.037,99	295.037,99	7.322,01	7.322,01		97,58
030103	SOC. FINANC.-BANCOS E OUT.INSTITUIÇÕES F	302.360,00	295.037,99		295.037,99	295.037,99	7.322,01	7.322,01		97,58
03010301	EMPÉSTIMOS DE CURTO PRAZO	7.000,00	5.469,75		5.469,75	5.469,75	1.530,25	1.530,25		78,14
03010302	EMPÉSTIMOS DE MÉDIO E LONGO PRAZOS	295.360,00	289.568,24		289.568,24	289.568,24	5.791,76	5.791,76		98,04
0301030201	CGD-83089110032/787)	710,00	629,82		629,82	629,82	80,18	80,18		88,71

MAPA DO CONTROLO ORÇAMENTAL DA DESPESA POR CLASSIFICAÇÃO ORGÂNICA

ENTIDADE M.T.M. - MUNICÍPIO DE TORRE DE MONCORVO

Período: 2015/01/01 a 2015/12/31

ANO 2015
PAG. 3

CLASSIFICAÇÃO		DOTAÇÕES CORRIGIDAS	COMPROMISSOS ASSUMIDOS			DESPESA PAGA	DIFERENÇAS			GRUPO DE EXECUÇÃO ORÇAMENTAL DA DESPESA (11) a)
CÓDIGO (1)	DESCRIÇÃO (2)		EXERCÍCIO (4)	EXERCÍCIOS FUTUROS (5)	TOTAL (6)		DOTAÇÃO NÃO COMPROMETIDA (8 = 3 - 4)	SALDO (9 = 3 - 7)	COMPROMISSOS POR PAGAR (10 = 4 - 7)	
0301030202	CGD-834091(9033/587)	130,00	110,93		110,93	110,93	19,07	19,07		85,33
0301030203	CGD-827891(031/987)	130,00	108,94		108,94	108,94	21,06	21,06		83,80
0301030204	CGD-3377952(1052/787)	1.815,00	1.706,44		1.706,44	1.706,44	108,56	108,56		94,02
0301030205	CGD-2310291(119/687)	250,00	227,01		227,01	227,01	22,99	22,99		96,80
0301030207	CGD-3711191(1339/987)	4.400,00	4.073,32		4.073,32	4.073,32	326,68	326,68		92,58
0301030215	CGD-3255491(940/587)	220,00	206,33		206,33	206,33	13,67	13,67		93,79
0301030216	CGD-3260891(941/387)	750,00	692,95		692,95	692,95	57,05	57,05		92,39
0301030217	CGD-3261691(942/187)	15,00	12,91		12,91	12,91	2,09	2,09		86,07
0301030218	CGD-3262491(943/987)	20,00	19,02		19,02	19,02	0,98	0,98		95,10
0301030220	BPI-003	340,00	138,91		138,91	138,91	201,09	201,09		40,86
0301030221	BES-2200	380,00	288,22		288,22	288,22	91,78	91,78		75,85
0301030222	BES-2308	1.000,00	769,07		769,07	769,07	230,93	230,93		76,91
0301030224	BES-2405	400,00	271,95		271,95	271,95	128,05	128,05		67,99
0301030225	CGD-3797991(1412/387)	600,00	518,26		518,26	518,26	81,74	81,74		86,38
0301030226	CGD-13306191(1337/187)	1.600,00	1.377,11		1.377,11	1.377,11	222,89	222,89		86,07
0301030227	CGD-13312691(138/987)	1.800,00	1.640,80		1.640,80	1.640,80	159,20	159,20		91,16
0301030228	BPI-122.400,00	10,00					10,00	10,00		
0301030229	BPI-59.570,00	270,00	181,26		181,26	181,26	88,74	88,74		67,13
0301030230	CGD-4060091(1612/687)	1.700,00	1.205,02		1.205,02	1.205,02	494,98	494,98		70,88
0301030231	CGD-4062791(1614/287)	600,00	365,28		365,28	365,28	234,72	234,72		60,88
0301030232	CGD-4061991(1613/487)	800,00	547,92		547,92	547,92	252,08	252,08		68,45
0301030233	CGD-4300691(1775/087)	3.000,00	2.063,79		2.063,79	2.063,79	936,21	936,21		68,79
0301030234	BPI-162.487,00	620,00	285,39		285,39	285,39	334,61	334,61		46,03
0301030235	CGD-4812191(2138/387)	1.900,00	1.082,87		1.082,87	1.082,87	817,13	817,13		56,99
0301030236	BPI-830039	800,00	750,32		750,32	750,32	49,68	49,68		93,79
0301030238	BPI-774.600,00	900,00	718,77		718,77	718,77	181,23	181,23		79,86
0301030239	CGD-5509891(5509/891)	2.500,00	2.032,72		2.032,72	2.032,72	467,28	467,28		81,31
0301030242	CGD-691961 (SAMEAMENTO FINANCEIRO)	257.600,00	257.472,62		257.472,62	257.472,62	127,38	127,38		99,95
0301030243	PTH-MINISTERIO DAS FINANÇAS	6.800,00	6.771,67		6.771,67	6.771,67	28,33	28,33		99,58
0301030244	PREDE-MINISTERIO DAS FINANÇAS	3.300,00	3.298,62		3.298,62	3.298,62	1,38	1,38		99,96
0305	OUTROS JUROS	66.000,00	65.975,45		65.975,45	65.975,45	41.633,28	24,55	24.342,17	63,08
030502	OUTROS	66.000,00	65.975,45		65.975,45	65.975,45	41.633,28	24,55	24.342,17	63,08
04	TRANSFERÊNCIAS CORRENTES	873.670,00	856.174,69		856.174,69	729.797,55	17.495,31	143.872,45	126.377,14	83,53
0405	ADMINISTRAÇÃO LOCAL	217.200,00	217.197,97		217.197,97	91.320,83	2,03	125.879,17	125.877,14	42,04
040501	CONTINENTE	217.200,00	217.197,97		217.197,97	91.320,83	2,03	125.879,17	125.877,14	42,04
04050102	FREGUESIAS	12.000,00	12.000,00		12.000,00	12.000,00				100,00
04050104	ASSOCIAÇÕES DE MUNICIPIOS	205.200,00	205.197,97		205.197,97	79.320,83	2,03	125.879,17	125.877,14	38,66
0406	SEGURANÇA SOCIAL	92.800,00	91.559,31		91.559,31	91.559,31	1.240,69	1.240,69		98,66
040601	SISTEMAS DE SOLIDARIEDADE E SEGURANÇA SO	92.800,00	91.559,31		91.559,31	91.559,31	1.240,69	1.240,69		98,66
0407	INSTITUIÇÕES SEM FINS LUCRATIVOS	560.170,00	543.989,01		543.989,01	543.489,01	16.180,99	16.680,99	500,00	97,02
040701	INSTITUIÇÕES SEM FINS LUCRATIVOS	560.170,00	543.989,01		543.989,01	543.489,01	16.180,99	16.680,99	500,00	97,02
0408	FAMÍLIAS	3.500,00	3.428,40		3.428,40	3.428,40	71,60	71,60		97,95
040802	OUTRAS	3.500,00	3.428,40		3.428,40	3.428,40	71,60	71,60		97,95
06	OUTRAS DESPESAS CORRENTES	79.500,00	77.384,91		77.384,91	77.384,91	2.115,09	2.115,09		97,34
0602	DIVERSAS	79.500,00	77.384,91		77.384,91	77.384,91	2.115,09	2.115,09		97,34
060203	OUTRAS	79.500,00	77.384,91		77.384,91	77.384,91	2.115,09	2.115,09		97,34
06020301	OUTRAS RESTITUIÇÕES	2.400,00	2.136,90		2.136,90	2.136,90	263,10	263,10		89,04
06020302	IVA Pago	15.600,00	15.083,76		15.083,76	15.083,76	516,24	516,24		96,69
06020304	Serviços Bancários	36.100,00	35.336,99		35.336,99	35.336,99	763,01	763,01		97,89
06020305	OUTRAS	25.400,00	24.827,26		24.827,26	24.827,26	572,74	572,74		97,75
07	AQUISIÇÃO DE BENS DE CAPITAL	2.909.741,74	2.739.032,28	60.318,43	2.799.350,71	2.447.400,93	170.709,46	462.340,81	291.631,35	84,11
0701	INVESTIMENTOS	2.906.641,74	2.735.933,63	60.318,43	2.796.252,06	2.444.302,28	170.708,11	462.339,46	291.631,35	84,09
070101	TERRENOS									
070102	HABITAÇÕES									
07010203	Reparação e Beneficiação									
070103	EDIFÍCIOS	324.282,02	166.594,95		166.594,95	138.849,53	157.687,07	185.432,49	27.745,42	42,82
07010301	INSTALAÇÕES DE SERVIÇOS	76.250,00	75.939,49		75.939,49	66.270,29	310,51	9.979,71	9.669,20	86,91

(a) (11 = 7 / 3 + 10)

MAPA DO CONTROLE ORÇAMENTAL DA DESPESA POR CLASSIFICAÇÃO ORÇÂNICA

ENTIDADE

M.T.M.

MUNICÍPIO DE TORRE DE MONCORVO

Período: 2015/01/01 a 2015/12/31

ANO 2015

PAG. 4

CLASSIFICAÇÃO		DOTAÇÕES CORRIGIDAS	COMPROMISSOS ASSUMIDOS			DESPESA PAGA	DIFERENÇAS			GRAU DE EXECUÇÃO ORÇAMENTAL DA DESPESA (11) a)
CÓDIGO (1)	DESCRIÇÃO (2)		EXERCÍCIO (4)	EXERCÍCIOS FUTUROS (5)	TOTAL (6)		DOTAÇÃO NÃO COMPROMETIDA (8 = 3 - 4)	SALDO (9 = 3 - 7)	COMPROMISSOS POR PAGAR (10 = 4 - 7)	
07010302	INSTALAÇÕES DESPORTIVAS E RECREATIVAS	161.647,80	4.779,59		4.779,59	4.779,59	156.868,21	156.868,21		2,96
07010303	MERCADOS E INSTALAÇÕES DE FISCALIZAÇÃO S									
07010305	ESCOLAS	5.500,00	5.327,13		5.327,13	5.276,70	172,87	223,30	50,43	95,94
07010307	OUTROS	80.884,22	80.548,74		80.548,74	62.522,95	335,48	18.361,27	18.025,79	77,30
070104	CONSTRUÇÕES DIVERSAS	1.776.150,00	1.768.593,39	60.318,43	1.828.911,82	1.603.847,03	7.556,61	172.302,97	164.746,36	90,30
07010401	VIADUTOS, AERUAMENTOS E OBRAS COMPLEMENT	359.400,00	348.997,56	57.188,24	406.185,80	361.812,74	1.402,44	48.587,26	47.184,82	96,13
07010402	SISTEMAS DE DRENAGEM DE ÁGUAS RESIDUAIS	74.400,00	69.594,44		69.594,44	64.142,75	4.805,56	10.257,25	5.451,69	86,21
07010403	ESTAÇÕES DE TRATAMENTO DE ÁGUAS RESIDUAIS									
07010404	ILUMINAÇÃO PÚBLICA	9.700,00	9.690,68		9.690,68	9.690,68	9,32	9,32		99,90
07010405	PARQUES E JARDINS	6.400,00	6.361,05		6.361,05	5.941,05	38,95	458,95	420,00	92,83
07010406	INSTALAÇÕES DESPORTIVAS E RECREATIVAS	399.300,00	398.704,92		398.704,92	398.704,92	595,08	595,08		99,85
07010407	CAPTAÇÃO E DISTRIBUIÇÃO DE ÁGUA	66.000,00	65.897,85	3.130,19	69.028,04	61.967,39	102,15	4.032,61	3.930,46	93,89
07010408	VIAÇÃO RURAL	16.000,00	15.710,05		15.710,05	15.710,05	289,95	289,95		98,19
07010409	SINALIZAÇÃO E TRÂNSITO	1.800,00	1.708,72		1.708,72	1.708,72	91,28	91,28		94,93
07010413	OUTROS	852.150,00	851.928,12		851.928,12	744.168,73	221,86	107.981,27	107.759,39	87,33
070106	MATERIAL DE TRANSPORTES	13.000,00	12.913,22		12.913,22	12.913,22	86,78	86,78		99,33
07010602	OUTRO	13.000,00	12.913,22		12.913,22	12.913,22	86,78	86,78		99,33
070107	EQUIPAMENTO DE INFORMÁTICA	89.200,00	88.609,78		88.609,78	88.609,78	590,22	590,22		99,34
070108	SOFTWARE INFORMÁTICO	65.800,00	65.478,69		65.478,69	64.371,69	321,31	1.428,31	1.107,00	97,63
070109	EQUIPAMENTO ADMINISTRATIVO	54.600,00	54.513,14		54.513,14	54.513,14	86,86	86,86		99,84
070110	EQUIPAMENTO BÁSICO	347.500,00	347.359,74		347.359,74	343.091,64	140,26	4.408,36	4.268,10	98,73
07011002	OUTRO	347.500,00	347.359,74		347.359,74	343.091,64	140,26	4.408,36	4.268,10	98,73
070111	FERRAMENTOS E UTENSÍLIOS	1.000,00	974,05		974,05	974,05	25,95	25,95		97,41
070115	OUTROS INVESTIMENTOS	235.109,72	230.896,67		230.896,67	137.132,20	4.213,05	97.977,52	93.764,47	58,33
0702	LOCAÇÃO FINANCEIRA	3.100,00	3.098,65		3.098,65	3.098,65	1,35	1,35		99,96
070205	MATERIAL DE TRANSPORTE- LOCAÇÃO FINANCEIRA	3.100,00	3.098,65		3.098,65	3.098,65	1,35	1,35		99,96
08	TRANSFERÊNCIAS DE CAPITAL	1.230.127,84	1.176.982,46		1.176.982,46	728.798,56	53.145,38	501.329,28	448.183,90	59,25
0805	ADMINISTRAÇÃO LOCAL	989.300,00	944.485,46		944.485,46	496.301,56	44.814,54	492.998,44	448.183,90	50,17
080501	CONTINENTE	989.300,00	944.485,46		944.485,46	496.301,56	44.814,54	492.998,44	448.183,90	50,17
08050102	FREGUESIAS	19.300,00	19.224,00		19.224,00	19.224,00	76,00	76,00		99,61
08050104	ASSOCIAÇÃO DE MUNICÍPIOS	970.000,00	925.261,46		925.261,46	477.077,56	44.738,54	492.922,44	448.183,90	49,18
0807	INSTITUIÇÕES SEM FINS LUCRATIVOS	240.827,84	232.497,00		232.497,00	232.497,00	8.330,84	8.330,84		96,54
080701	INSTITUIÇÕES SEM FINS LUCRATIVOS	240.827,84	232.497,00		232.497,00	232.497,00	8.330,84	8.330,84		96,54
09	ACTIVOS FINANCEIROS	79.029,00	79.029,00		79.029,00	79.029,00				100,00
0908	UNIDADES DE PARTICIPAÇÃO	79.029,00	79.029,00		79.029,00	79.029,00				100,00
090805	ADMINISTRAÇÃO PÚBLICA CENTRAL- ESTADO	79.029,00	79.029,00		79.029,00	79.029,00				100,00
10	PASSIVOS FINANCEIROS	2.219.970,01	2.219.106,21	3.575.669,95	5.794.776,16	2.219.106,21	863,80	863,80		99,96
1005	EMPRÉSTIMOS A CURTO PRAZO	500.000,00	500.000,00		500.000,00	500.000,00				100,00
100503	SOCIEDADES FINANCEIRAS-BANCOS OUT. INST. FI	500.000,00	500.000,00		500.000,00	500.000,00				100,00
1006	EMPRÉSTIMOS A MÉDIO E LONGO PRAZOS	1.719.970,01	1.719.106,21	3.575.669,95	5.294.776,16	1.719.106,21	863,80	863,80		99,95
100603	SOC. FINANCEIRAS-BANCOS E OUTRAS INST. F	1.719.970,01	1.719.106,21	3.575.669,95	5.294.776,16	1.719.106,21	863,80	863,80		99,95
10060301	CGD-830891(0032/787)	15.400,00	15.388,71	92.332,32	107.721,03	15.388,71	11,29	11,29		99,93
10060302	CGD-834091(0033/587)	2.800,00	2.710,53	16.263,19	18.973,72	2.710,53	89,47	89,47		96,80
10060303	CGD-827891(031/987)	2.700,00	2.661,83	15.970,98	18.632,81	2.661,83	38,17	38,17		96,59
10060304	CGD-337952(1052/787)	200.500,00	200.404,07		200.404,07	200.404,07	95,93	95,93		99,95
10060305	CGD-2310291(119/687)	7.800,00	7.742,27	47.153,86	54.896,13	7.742,27	57,73	57,73		99,26
10060306	CGD-5509891(5509/891)	32.209,44	32.209,44	229.378,91	261.588,35	32.209,44				100,00
10060307	CGD-3711191(1339/987)	39.252,36	39.252,36	287.524,32	326.776,68	39.252,36				100,00
10060315	CGD-3259491(940/587)	5.600,00	5.590,79	17.238,91	22.829,70	5.590,79	9,21	9,21		99,84
10060316	CGD-3260891(941/387)	7.500,00	7.420,81	51.945,69	59.366,41	7.420,81	79,19	79,19		98,94
10060317	CGD-3261691(942/187)	2.200,00	2.137,60		2.137,60	2.137,60	62,40	62,40		97,16
10060318	CGD-3262491(943/587)	3.200,00	3.148,37		3.148,37	3.148,37	51,63	51,63		98,39
10060320	BPI-003	20.000,00	19.951,92	79.807,66	99.759,60	19.951,92	48,08	48,08		99,76
10060321	BES-2200	7.300,00	7.265,34	43.592,94	50.857,38	7.265,34	34,66	34,66		99,53
10060322	BES-2308	19.400,00	19.385,76	116.314,56	135.700,32	19.385,76	14,24	14,24		99,93
10060324	BES-2405	6.900,00	6.855,12	41.120,72	47.985,84	6.855,12	44,88	44,88		99,35
10060325	CGD-3797991(1412/387)	5.527,48	5.527,48	40.299,85	45.827,33	5.527,48				100,00

(al) (11 = 7 / 3 * 100)

MAPA DO CONTROLO ORÇAMENTAL DA DESPESA POR CLASSIFICAÇÃO ORGÂNICA

ENTIDADE M.T.M.

MUNICÍPIO DE TORRE DE MONCORVO

Período: 2015/01/01 a 2015/12/31

ANO 2015

PAG. 5

CLASSIFICAÇÃO		DOTAÇÕES CORRIGIDAS (3)	COMPROMISSOS ASSUMIDOS			DESPESA PAGA (7)	DIFERENÇAS			GRAU DE EXECUÇÃO ORÇAMENTAL DA DESPESA (11) a)
CÓDIGO (1)	DESCRIÇÃO (2)		EXERCÍCIO (4)	EXERCÍCIOS FUTUROS (5)	TOTAL (6)		DOTAÇÃO NÃO COMPROMETIDA (8 = 3 - 4)	SALDO (9 = 3 - 7)	COMPROMISSOS POR PAGAR (10 = 4 - 7)	
10060326	CGD-4660091(1612/687)	24.000,51	24.000,51	171.243,03	195.243,54	24.000,51			100,00	
10060327	CGD-4061991(1613/487)	13.346,14	13.346,14	154.882,02	168.228,16	13.346,14			100,00	
10060328	CGD-4062791(1614/287)	8.900,00	8.897,43	63.254,67	72.152,10	8.897,43	2,57	2,57	99,97	
10060329	CGD-4300691(1775/087)	51.086,58	51.086,58	362.723,18	413.809,76	51.086,58			100,00	
10060330	CGD-13306191(137/187)	20.004,94	20.004,94	143.884,37	163.889,31	20.004,94			100,00	
10060331	CGD-13312691(138/967)	24.000,00	23.963,42	172.371,22	196.334,64	23.963,42	36,58	36,58	99,85	
10060332	BPI-59.570,00	3.524,05	3.524,05	24.859,38	28.383,43	3.524,05			100,00	
10060334	CGD-4812191(2138/387)	37.030,91	36.980,91	260.939,83	297.920,74	36.980,91	50,00	50,00	99,86	
10060335	BPI-122.400,00	10.200,00	10.200,00	40.800,00	51.000,00	10.200,00			100,00	
10060336	BPI-774.600,00	34.270,00	34.269,75	221.415,09	255.684,84	34.269,75	0,25	0,25	100,00	
10060337	BPI-162.487,00	9.468,28	9.468,28	66.649,38	76.117,66	9.468,28			100,00	
10060339	BPI-630039	27.137,18	27.137,18	190.967,84	218.105,02	27.137,18			100,00	
10060341	CGD-691961 (SANEAMENTO FINANCEIRO)	845.012,14	845.012,14		845.012,14	845.012,14			100,00	
10060342	PTH-MINISTERIO DAS FINANÇAS	156.000,00	155.920,88	389.802,20	545.723,08	155.920,88	79,12	79,12	99,95	
10060343	PREDE-MINISTERIO DAS FINANÇAS	77.700,00	77.641,60	232.924,80	310.566,40	77.641,60	58,40	58,40	99,92	
11	OUTRAS DESPESAS DE CAPITAL	69.510,00	23.071,63		23.071,63	23.071,63	46.438,37	46.438,37	33,19	
1102	DIVERSAS	69.510,00	23.071,63		23.071,63	23.071,63	46.438,37	46.438,37	33,19	
110201	Restituições	69.510,00	23.071,63		23.071,63	23.071,63	46.438,37	46.438,37	33,19	
TOTAL		14.109.332,47	13.551.684,29	3.899.487,94	17.451.172,23	12.401.876,41	557.648,18	1.707.456,06	1.149.807,88	87,90

(a) (11 = 7 / 3 * 100)

ÓRGÃO EXECUTIVO
Em de de

N-JL
Vicente Juncas
J. L. L.
Estre Vicente

ÓRGÃO DELIBERATIVO
Em de de

J. L. L.
Mair - Carlos Henrique Soares Pinto



TORRE DE
MONCORVO
câmara municipal

Onde o ferro é a alma da terra.

Divisão Administrativa e Financeira

Execução do Plano Plurianual de Investimentos

A handwritten signature in blue ink, appearing to be 'P. A. V. S.', is located at the bottom left of the page.

Prestação de Contas | Ano 2015

OBJETIVO	CÓDIGO DA CLASSIFIC. ECONOMICA	CÓDIGO/ANO/TIPO/NUMERO DO PROJ. ACCÇÃO	DESCRIÇÃO	FORMA DE REALIZAÇÃO	FONTE DE FINANCIAMENTO			DATAS		MONTANTE PREVISTO		MONTANTE EXECUTADO		EXEC. FINAN ANUAL % (a)	EXEC. FINAN CEFRA GLOBAL % (b)
					AC	AA	FC	INICIO	FIN	ANO	ANOS ANTERIORES	ANO	TOTAL		
2.5. 2.5.1.	SO/07010405	01	2012 I 9	FERRAMENTAS E UTENSILIOS	OUTRA	100.0			A TRANSPORTAR ...	1.404.423,94	370.000,00	1.774.423,94	2.127.422,80	97.41	94.43
	SO/07010405	07	2012 I 15	HORTAS COMUNITARIAS-PARQUE URBANO	OUTRA	100.0			2012/01/01 2015/12/31	1.000,00		1.000,00	4.532,28	97.41	94.43
	SO/07010405	01	2013 I 11	ACONDIÇÃOAMENTO DO JARDIM DO BAIRRO DA ESTRACÇÃO	OUTRA	100.0			2013/01/01 2015/12/31				2.453,85	97.41	94.43
	SO/07010405	01	2014 I 17	VIVEIRO FLORESTAL	OUTRA	100.0			2014/01/02 2015/12/31				3.862,20	97.41	94.43
	SO/07010413	01	2015 I 6	MUNICÍPIO ECO XXI - AMANTO ZERO	OUTRA	100.0			2015/01/01 2015/12/31				1.058,19	97.41	94.43
	SO/07010413	02	2015 I 18	REQUALIFICAÇÃO AMBIENTAL DAS MARGENS DO RIO SABOR	EMPREITADA	15.0	85.0		2015/01/01 2015/12/31				60.000,00	97.41	94.43
	SO/07010302	01	2013 I 20	SERVIÇOS CULTURAIS, RECREATIVOS E RELIGIOSOS	OUTRA	100.0			2013/01/01 2015/12/31	679.917,80		1.145.000,00	522.212,87	76.81	36.29
	SO/07010302	01	2013 I 20	CULTURA	OUTRA	100.0			2013/01/01 2015/12/31	37.150,00		312.150,00	37.111,13	99.90	42.05
	SO/07010302	01	2013 I 20	ADAPTAÇÃO DA ESCOLA DE FELGAR A MUSEU	OUTRA	100.0			2013/01/01 2015/12/31				81.442,36	99.90	42.05
	SO/07010302	02	2013 I 22	EQUIPAMENTO PARA O CINE-TEATRO	OUTRA	100.0			2013/01/01 2015/12/31				81.442,36	99.90	42.05
	SO/07010413	04	2014 I 23	MUSEU DO CASTELO	EMPREITADA	15.0	85.0		2014/01/02 2015/12/31	32.250,00		282.250,00	32.211,13	99.88	31.18
	SO/07010413	06	2014 I 28	MONCORVO 365 DIAS À SUA ESPERA-PROJECTO "MUSEUS COM VIDA"	OUTRA	100.0			2014/01/01 2015/12/31				32.211,13	99.88	31.18
	SO/07010413	07	2014 I 29	MONCORVO 365 DIAS À SUA ESPERA-"RESTAURANT WEEK"	OUTRA	100.0			2014/01/01 2015/12/31				32.211,13	99.88	31.18
	SO/07010307	09	2014 I 37	AQUISIÇÃO DA ANTIGA SINAGOGA	OUTRA	100.0			2014/01/01 2015/12/31				4.900,00	99.88	31.18
	SO/07010307	04	2015 I 2	CENTRO DE INTERPRETAÇÃO JUDAICO MARRANO	OUTRA	100.0			2015/01/01 2015/12/31	4.900,00		4.900,00	4.900,00	99.88	31.18
	SO/07010413	05	2015 I 3	CENTRO DE INTERPRETAÇÃO DE ARTE BARROCA	EMPREITADA	15.0	85.0		2015/01/01 2015/12/31				4.900,00	99.88	31.18
	SO/07010307	06	2015 I 4	CASA DO ARTESÃO INTERACTIVA	EMPREITADA	15.0	85.0		2015/01/01 2015/12/31			25.000,00	25.000,00	99.88	31.18
	2.5.2.	SO/07010302	01	2003 I 82	DESPORTO, RECREIO E LAZER	OUTRA	100.0			2003/01/01 2015/12/31	642.767,80	870.000,00	1.512.767,80	485.101,74	75.47
SO/07010406		03	2003 I 84	BENEFICIAÇÃO E MODERNIZAÇÃO DO PAVILÃO MUNICIPAL	OUTRA	100.0			2003/01/01 2015/12/31	1.300,00		1.300,00	1.276,30	98.18	99.36
SO/07010413		31	2008 I 31	BENEFICIAÇÃO, MANUTENÇÃO DO COMPLEXO DAS PISCINAS MUNICIPAIS	OUTRA	100.0			2008/01/01 2015/12/31	68.000,00		68.000,00	67.977,80	99.97	99.98
SO/07010406		05	2010 I 5	CONSERVAÇÃO E MANUTENÇÃO DA ECOPISTA DO SABOR	OUTRA	100.0			2010/01/01 2015/12/31	4.900,00		4.900,00	4.877,79	99.55	99.59
SO/07010406		05	2010 I 5	PEDESS - TORRE DE MONCORVO ECO XXI-PROJECTO TURISTICO DA Foz DO SABOR/CRANAS	EMPREITADA	15.0	85.0		2010/01/01 2015/12/31	500,00	225.000,00	225.500,00	5.397,19	99.55	99.59
SO/07010402		01	2013 I 14	EFICIENCIA RACIONAL ENERGIA-PAVILHAO (ON-2)	OUTRA	15.0	85.0		2013/01/01 2015/12/31	120,00		120,00	16.891,20	99.92	99.92
SO/07010402		01	2013 I 14	EFICIENCIA RACIONAL ENERGIA-PAVILHAO (ON-2)	OUTRA	15.0	85.0		2013/01/01 2015/12/31	100,00		100,00	16.891,20	99.92	99.92
SO/07010402		01	2013 I 14	EFICIENCIA RACIONAL ENERGIA-PAVILHAO (ON-2)	OUTRA	15.0	85.0		2013/01/01 2015/12/31	20,00		20,00	16.891,20	99.92	99.92
SO/07010402		02	2013 I 15	EFICIENCIA RACIONAL ENERGIA-FISCINAS (ON-2)	OUTRA	15.0	85.0		2013/01/01 2015/12/31	76.800,00		76.800,00	76.739,44	99.92	99.92
SO/07010402		02	2013 I 15	EFICIENCIA RACIONAL ENERGIA-FISCINAS (ON-2)	OUTRA	15.0	85.0		2013/01/01 2015/12/31	76.800,00		76.800,00	76.739,44	99.92	99.92
SO/07010302		03	2013 I 21	EXPOTORE	EMPREITADA	15.0	85.0		2013/01/01 2015/12/31	156.747,80		156.747,80	156.747,80	99.92	99.92
SO/07010413		02	2014 I 3	FASE - MONCORVO/FOCINHO	EMPREITADA	15.0	85.0		2014/01/02 2017/12/31	625.000,00		625.000,00	625.000,00	99.92	99.92
SO/07010302		04	2014 I 18	PEDESS -TORRE DE MONCORVO ECO XXI- ECOPISTA DO SABOR 3.ª	EMPREITADA	15.0	85.0		2014/01/02 2015/12/31	6.233,11		6.233,11	6.233,11	99.92	99.92
SO/07010406		05	2014 I 19	BENEFICIAÇÃO E MANUTENÇÃO DAS PISCINAS MUNICIPAIS COBERTAS	OUTRA	100.0			2014/01/02 2015/12/31	3.600,00		3.600,00	3.503,29	97.31	99.02
SO/07010406		09	2015 I 5	BENEFICIAÇÃO E MANUTENÇÃO DO COMPLEXO DESPORTIVO	OUTRA	100.0			2015/01/01 2015/12/31	330.800,00		330.800,00	330.727,12	99.98	99.98
SO/07010406		09	2015 I 5	CEUSTER DA AMPENGA	OUTRA	15.0	85.0		2015/01/01 2017/12/31	20.000,00		20.000,00	20.000,00	99.98	99.98
SO/07010402		10	2015 I 17	SABOR D'OURO SUMMER FEST WHITE	OUTRA	15.0	85.0		2015/01/01 2015/12/31				9.736,40	99.98	99.98
SO/07010402		10	2015 I 17	SABOR D'OURO SUMMER FEST WHITE	OUTRA	15.0	85.0		2015/01/01 2015/12/31				330.727,12	99.98	99.98
3. 3.2. 3.2.1.	SO/07010406	01	2012 I 21	FUNÇÕES ECONÓMICAS	OUTRA	100.0			2012/01/01 2015/12/31	823.000,00	123.500,00	946.500,00	717.350,76	87.16	82.71
	SO/07010406	01	2014 I 38	CAMINHO RURAL DE LIGAÇÃO CEMITÉRIO/LEIRAS	OUTRA	100.0			2014/04/28 2015/12/31				1.096.070,29	87.16	82.71
	SO/07010406	01	2014 I 38	CAMINHOS AGRÍCOLAS	OUTRA	100.0			2014/04/28 2015/12/31				1.096.070,29	87.16	82.71
	SO/07010406	01	2014 I 38	CAMINHOS AGRÍCOLAS	OUTRA	100.0			2014/04/28 2015/12/31				1.096.070,29	87.16	82.71
	SO/07010404	0101	2003 I 107	INDÚSTRIA E ENERGIA	OUTRA	100.0			2003/01/01 2015/12/31	218.600,00	70.437,40	218.600,00	218.529,71	99.97	99.98
	SO/07010404	0101	2003 I 107	ILUMINAÇÃO PÚBLICA	OUTRA	100.0			2003/01/01 2015/12/31	218.600,00	10.854,05	218.600,00	218.529,71	99.97	99.98
SO/07010402	01	2013 I 12	EXTENSÃO DA REDE E PONTOS DE LUZ NO CONCELHO	OUTRA	100.0			2013/01/01 2015/12/31	9.700,00	5.064,44	9.700,00	9.690,68	99.99	99.94	
SO/07010402	01	2013 I 12	ILUMINAÇÃO PÚBLICA	OUTRA	15.0	85.0		2013/01/01 2015/12/31	9.700,00	5.064,44	9.700,00	9.690,68	99.99	99.94	
SO/07010402	01	2013 I 12	ILUMINAÇÃO PÚBLICA NA ILUMINAÇÃO PÚBLICA DO DOURO	OUTRA	15.0	85.0		2013/01/01 2015/12/31	208.900,00		208.900,00	208.839,03	99.97	99.97	
SO/07010402	01	2014 I 26	AQUISIÇÃO DE LUMINÁRIAS	OUTRA	100.0			2014/01/01 2015/12/31				5.789,61	99.97	99.97	
SO/07010402	02	2003 I 2003	PARQUES INDUSTRIAIS	OUTRA	100.0			2003/01/01 2015/12/31				5.789,61	99.97	99.97	
SO/07010402	02	2003 I 2003	PARQUES INDUSTRIAIS	OUTRA	100.0			2003/01/01 2015/12/31				5.789,61	99.97	99.97	
SO/07010402	02	2003 I 2003	PARQUES INDUSTRIAIS	OUTRA	100.0			2003/01/01 2015/12/31				5.789,61	99.97	99.97	
SO/07010402	02	2003 I 2003	PARQUES INDUSTRIAIS	OUTRA	100.0			2003/01/01 2015/12/31				5.789,61	99.97	99.97	
SO/07010402	02	2003 I 2003	PARQUES INDUSTRIAIS	OUTRA	100.0			2003/01/01 2015/12/31				5.789,61	99.97	99.97	
SO/07010402	02	2003 I 2003	PARQUES INDUSTRIAIS	OUTRA	100.0			2003/01/01 2015/12/31				5.789,61	99.97	99.97	
SO/07010402	02	2003 I 2003	PARQUES INDUSTRIAIS	OUTRA	100.0			2003/01/01 2015/12/31				5.789,61	99.97	99.97	
SO/07010402	02	2003 I 2003	PARQUES INDUSTRIAIS	OUTRA	100.0			2003/01/01 2015/12/31				5.789,61	99.97	99.97	
SO/07010402	02	2003 I 2003	PARQUES INDUSTRIAIS	OUTRA	100.0			2003/01/01 2015/12/31				5.789,61	99.97	99.97	
SO/07010402	02	2003 I 2003	PARQUES INDUSTRIAIS	OUTRA	100.0			2003/01/01 2015/12/31				5.789,61	99.97	99.97	
SO/07010402	02	2003 I 2003	PARQUES INDUSTRIAIS	OUTRA	100.0			2003/01/01 2015/12/31				5.789,61	99.97	99.97	
SO/07010402	02	2003 I 2003	PARQUES INDUSTRIAIS	OUTRA	100.0			2003/01/01 2015/12/31				5.789,61	99.97	99.97	
SO/07010402	02	2003 I 2003	PARQUES INDUSTRIAIS	OUTRA	100.0			2003/01/01 2015/12/31				5.789,61	99.97	99.97	
SO/07010402	02	2003 I 2003	PARQUES INDUSTRIAIS	OUTRA	100.0			2003/01/01 2015/12/31				5.789,61	99.97	99.97	
SO/07010402	02	2003 I 2003	PARQUES INDUSTRIAIS	OUTRA	100.0			2003/01/01 2015/12/31				5.789,61	99.97	99.97	
SO/07010402	02	2003 I 2003	PARQUES INDUSTRIAIS	OUTRA	100.0			2003/01/01 2015/12/31				5.789,61	99.97	99.97	
SO/07010402	02	2003 I 2003	PARQUES INDUSTRIAIS	OUTRA	100.0			2003/01/01 2015/12/31				5.789,61	99.97	99.97	
SO/07010402	02	2003 I 2003	PARQUES INDUSTRIAIS	OUTRA	100.0			2003/01/01 2015/12/31				5.789,61	99.97	99.97	
SO/07010402	02	2003 I 2003	PARQUES INDUSTRIAIS	OUTRA	100.0			2003/01/01 2015/12/31				5.789,61	99.97	99.97	
SO/07010402	02	2003 I 2003	PARQUES INDUSTRIAIS	OUTRA	100.0			2003/01/01 2015/12/31				5.789,61	99.97	99.97	
SO/07010402	02	2003 I 2003	PARQUES INDUSTRIAIS												

OBJECTIVO	CÓDIGO DA CLASSIFIC. ECONOMICA	CONTA/ANEXO TIPO/NUMERO	DESCRICÃO	FORMA DE REALIZAÇÃO	FUNTE DE FINANCIAMENTO		DATAS		MONTANTE PREVISTO		MONTANTE EXECUTADO		EXEC. FINAN. CEIRA ANUAL GLOBAL % (a) % (b)	
					AC	AA	PC	FIN	ANO	ANOS SEQUITES	TOTAL	ANOS ANTERIORES		ANO
								A TRANSPORTAR ...		2.303.941,74	1.575.000,00	3.878.941,74	1.163.444,38	3.110.670,05
								2003/01/01 2015/12/31					59.583,35	
3.3.			EXPANSÃO DA ZONA INDUSTRIAL (INCLUI AQUISIÇÃO DE TERRENOS E PROJECTO)	OUTRA	100.0									
3.3.1.			TRANSPORTES E COMUNICAÇÕES	EMPRETTADA										
3.3.1.1.			TRANSPORTES RODOVIARIOS	EMPRETTADA										
			ESTRADAS	OUTRA										
	SO/07010401	12	BENEFICIAÇÃO E MANUTENÇÃO DE ESTRADAS MUNICIPAIS	OUTRA	100.0			2003/01/01 2015/12/31		395.100,00	111.500,00	506.600,00	308.282,13	597.821,15
	SO/07010401	23	VARIANTE EM SOUTO DA VELHA	EMPRETTADA	100.0			2008/01/01 2015/12/31		395.100,00	45.000,00	440.100,00	308.282,13	597.821,15
	SO/07010401	01	VARIANTE MACORES	EMPRETTADA	100.0			2009/12/01 2015/12/31		71.000,00		71.000,00	46.823,35	117.789,51
	SO/070111	03	FERRAMENTAS E UTENSILIOS	OUTRA	100.0			2012/04/05 2015/12/31		71.000,00		71.000,00	46.823,35	117.789,51
	SO/07010401	01	ACESSOS DE LIGAÇÃO AO PROJECTO TURISTICO AQUATISH	EMPRETTADA	15.0	85.0		2015/01/01 2015/12/31						
	SO/07010401	02	ACESSOS DE LIGAÇÃO ENTRE A EM 611 AO RÓ DA JUNQUEIRA	EMPRETTADA	15.0	85.0		2015/01/01 2015/12/31						
	SO/07010401	03	ACESSOS DE LIGAÇÃO MONCORVO (LOUSA - CARBANEZA (SR. DA RIBEIRA)	EMPRETTADA	15.0	85.0		2015/01/01 2015/12/31						
	SO/07010401	04	ACESSOS DE LIGAÇÃO AO PROJECTO TURISTICO DA FOZ DO SABOR - PARQUE DE CAMPISMO	EMPRETTADA	15.0	85.0		2015/01/01 2015/12/31						
	SO/07010401	05	ACESSOS DE LIGAÇÃO DA EN 102 (RIO DOURO) À EN 325 (MONCORVO-FREIXO DE ESPADA À CINTA)	EMPRETTADA	15.0	85.0		2015/01/01 2015/12/31						
	SO/07010401	06	REGUALIZAÇÃO DO ACESSO DE LIGAÇÃO MONCORVO - CARRANEZA DE ANSIAES (RIO DOURO - SR DA RIBEIRA)	EMPRETTADA	15.0	85.0		2015/01/01 2015/12/31						
			PAVIMENTAÇÕES											
3.3.1.2.			ACOREIRA	OUTRA	100.0			2003/01/01 2015/12/31		242.000,00	45.000,00	287.000,00	201.614,80	399.538,72
3.3.1.2.01			CONCLUSÃO DAS PAVIMENTAÇÕES NA FREGUESIA DE ACREIRA	OUTRA						6.900,00		6.900,00	5.450,22	12.252,12
	SO/07010401	01	UFAC	OUTRA	100.0			2003/01/01 2015/12/31		6.900,00		6.900,00	6.900,00	12.252,12
3.3.1.2.02			CONCLUSÃO DE PAVIMENTAÇÕES NA UNIÃO DE FREGUESIAS DE ADEGNEA E CHADANHA	OUTRA	100.0			2003/01/01 2015/12/31		700,00		700,00	21.793,99	22.474,18
	SO/07010401	01	CABEÇA BOA	OUTRA						700,00		700,00	21.793,99	22.474,18
3.3.1.2.03			CONCLUSÃO DAS PAVIMENTAÇÕES NA FREGUESIA DE CABEÇA BOA	OUTRA	100.0			2003/01/01 2015/12/31		19.000,00		19.000,00	2.890,50	21.838,65
	SO/07010401	02	CARTIÇAS	OUTRA						19.000,00		19.000,00	2.890,50	21.838,65
3.3.1.2.05			CONCLUSÃO DAS PAVIMENTAÇÕES NA FREGUESIA DE CARVALAIS	OUTRA	100.0			2003/01/01 2015/12/31		7.100,00		7.100,00	5.503,37	12.596,78
	SO/07010401	01	CASTEDO	OUTRA						7.100,00		7.100,00	5.503,37	12.596,78
3.3.1.2.06			CONCLUSÃO DAS PAVIMENTAÇÕES NA FREGUESIA DE CASTEDO	OUTRA	100.0			2003/01/01 2015/12/31		7.100,00		7.100,00	5.503,37	12.596,78
	SO/07010401	01	UPPSV	OUTRA						7.100,00		7.100,00	5.503,37	12.596,78
3.3.1.2.07			CONCLUSÃO DAS PAVIMENTAÇÕES NA UNIÃO DE FREGUESIAS DE FELGAR E SOUTO DA VELHA	OUTRA	100.0			2003/01/01 2015/12/31		21.205,89		21.205,89	21.205,89	21.205,89
	SO/07010401	02	UPFM	OUTRA						21.205,89		21.205,89	21.205,89	21.205,89
3.3.1.2.08			CONCLUSÃO DAS PAVIMENTAÇÕES NA UNIÃO DE FREGUESIAS DE FELGUEIRAS E MACORES	OUTRA	100.0			2012/01/01 2015/12/31		100,00		100,00	29.731,00	29.731,00
	SO/07010401	01	HORTA DA VILARICA	OUTRA						100,00		100,00	29.731,00	29.731,00
3.3.1.2.09			CONCLUSÃO DAS PAVIMENTAÇÕES NA FREGUESIA DE LARINHO	OUTRA	100.0			2003/01/01 2015/12/31		400,00		400,00	388,68	388,68
	SO/07010401	01	VILARICA	OUTRA						400,00		400,00	388,68	388,68
3.3.1.2.11			CONCLUSÃO DAS PAVIMENTAÇÕES NA FREGUESIA DE LOUSA	OUTRA	100.0			2003/01/01 2015/12/31		11.820,30		11.820,30	11.820,30	11.820,30
	SO/07010401	01	LOUSA	OUTRA						11.820,30		11.820,30	11.820,30	11.820,30
3.3.1.2.13			CONCLUSÃO DAS PAVIMENTAÇÕES NA FREGUESIA DE MÓS	OUTRA	100.0			2012/01/01 2015/12/31		9.079,78		9.079,78	9.079,78	9.079,78
	SO/07010401	01	MÓS	OUTRA						9.079,78		9.079,78	9.079,78	9.079,78
3.3.1.2.16			CONCLUSÃO DAS PAVIMENTAÇÕES NA FREGUESIA DE TORRE DE MONCORVO	OUTRA	100.0			2008/01/01 2015/12/31		3.900,00		3.900,00	3.886,80	13.822,29
	SO/07010401	33	UPFC	OUTRA						3.900,00		3.900,00	3.886,80	13.822,29
3.3.1.2.17			CONCLUSÃO DAS PAVIMENTAÇÕES NA UNIÃO DAS FREGUESIAS DE URROS E PEPE DO CASTELHANOS	OUTRA	100.0			2003/01/01 2015/12/31		24.004,51		24.004,51	24.004,51	24.004,51
	SO/07010401	01	CONCELHO	OUTRA						24.004,51		24.004,51	24.004,51	24.004,51
3.3.1.2.18			CONCLUSÃO DAS PAVIMENTAÇÕES NA UNIÃO DAS FREGUESIAS DE URROS E PEPE DO CASTELHANOS	OUTRA	100.0			2014/04/28 2015/12/31		203.900,00		203.900,00	59.960,14	220.084,93
	SO/07010401	01	PAVIMENTAÇÕES	EMPRETTADA						203.900,00		203.900,00	59.960,14	220.084,93
	SO/07010401	01	LIGAÇÃO DO VALE REDONDO À BIRA DO VELHO	EMPRETTADA	15.0	85.0		2015/01/01 2017/12/31		45.000,00		45.000,00	45.000,00	45.000,00
			A TRANSPORTAR ...							2.616.941,74	1.620.000,00	4.236.941,74	1.471.465,88	3.687.581,63

OBJETIVO	CÓDIGO DA CLASSIFIC. ECONOMICA	CÓDIGO ANO/TIPO/NÚMERO PROJ. ACÇÃO	DESCRIÇÃO	FORMA DE REALIZAÇÃO	FONTE DE FINANCIAMENTO		DATAS		MONTANTE PREVISTO			MONTANTE EXECUTADO			EXEC. FINAN. ANUAL % (a) % (b)	EXEC. FINAN. CEIRA ANUAL % (a) % (b)
					AC	AA	FC	INICIO	FIN	ANO	ANOS ANTERIORES	ANO	TOTAL	TOTAL		
3.3.1.3.	SO/07010409	01	2006 I 7	SINALIZAÇÃO E SEGURANÇA ROLOVIARIA NO CONCELHO DE TORRE DE MONCORVO, AIL S. INFORMACAO ROCOVIAIRA/TURISTICA	OUTRA	100.0	2006/01/01	2015/12/31	1.800,00	1.800,00	1.800,00	1.800,00	94.93	99.00		
3.3.1.5.	SO/07010413	01	2005 I 7	ARRIGOS PASSAGEIROS	OUTRA	100.0	2005/01/01	2015/12/31	1.800,00	1.800,00	1.708,72	1.708,72	94.93	99.00		
3.3.1.6.	SO/07010602	34	2008 I 34	EQUIPAMENTO DE TRANSPORTE	OUTRA	100.0	2008/01/01	2015/12/31	13.000,00	13.000,00	12.913,22	12.913,22	99.33	99.87		
3.3.2.	SO/07010413	01	2012 I 8	MATERIAL DE TRANSPORTE	OUTRA	100.0	2012/01/01	2014/12/31	67.300,00	67.300,00	6.027,00	6.027,00	8.96	8.96		
3.4.	SO/07010401	01	2007 I 9	PARQUES DE ESTACIONAMENTO-REDES SOMBRADORAS	EMPREITADA	100.0	2007/01/01	2015/12/31	66.500,00	66.500,00	66.500,00	66.500,00	8.96	8.96		
3.4.2.	SO/07010413	01	2015 I 24	TRANSPORTES AÉREOS	OUTRA	100.0	2015/01/01	2015/12/31	12.000,00	12.000,00	12.000,00	12.000,00	99.99	94.57		
3.4.2.	SO/07010413	01	2014 I 6	BENEFICIÁRIO DO HELIPORTO	EMPREITADA	15.0	2014/01/02	2017/12/31	2.000,00	2.000,00	2.000,00	2.000,00	99.99	94.57		
3.4.2.	SO/07010413	02	2014 I 7	COMÉRCIO E TURISMO	EMPREITADA	15.0	2014/01/02	2017/12/31	2.000,00	2.000,00	2.000,00	2.000,00	99.99	94.57		
3.4.2.	SO/07010413	03	2014 I 8	REPARAÇÃO E CONSERVAÇÃO DO MERCADO MUNICIPAL	EMPREITADA	15.0	2014/01/02	2017/12/31	2.000,00	2.000,00	2.000,00	2.000,00	99.99	94.57		
3.4.2.	SO/07010413	04	2014 I 9	ARRANJO LARGO FEIRA	EMPREITADA	15.0	2014/01/02	2017/12/31	2.000,00	2.000,00	2.000,00	2.000,00	99.99	94.57		
3.4.2.	SO/07010413	05	2014 I 10	PEDESS -TORRE DE MONCORVO ECO XXI- CRIAÇÃO DE REDE DE INFOPONTOS	EMPREITADA	15.0	2014/01/02	2017/12/31	2.000,00	2.000,00	2.000,00	2.000,00	99.99	94.57		
3.4.2.	SO/07010413	06	2014 I 11	PEDESS -TORRE DE MONCORVO ECO XXI- CRIAÇÃO DE REDE DE PERCURSOS PEDESTRES, MIRADOUROS, E PERCURSOS DE BTT E DOWNHILL	EMPREITADA	15.0	2014/01/02	2017/12/31	2.000,00	2.000,00	2.000,00	2.000,00	99.99	94.57		
3.4.2.	SO/07010413	07	2014 I 12	PEDESS - TORRE DE MONCORVO "MUNICÍPIO ECO XXI" - CRIAÇÃO DA LOJA ONLINE	EMPREITADA	15.0	2014/01/02	2017/12/31	2.000,00	2.000,00	2.000,00	2.000,00	99.99	94.57		
4.	SO/07010413	04	2014 I 9	PEDESS -TORRE DE MONCORVO "MUNICÍPIO ECO XXI" - ADAPTAÇÃO DA FLUVINA PARA CAIS DE GRANDE FORTE	EMPREITADA	15.0	2014/01/02	2017/12/31	2.000,00	2.000,00	2.000,00	2.000,00	99.99	94.57		
4.3.	SO/07010413	02	2014 I 14	PEDESS -TORRE DE MONCORVO "MUNICÍPIO ECO XXI" - APROVEITAMENTO TURÍSTICO FLORESTAL DA SEREA DO ROBOREDO	EMPREITADA	15.0	2014/01/02	2017/12/31	2.000,00	2.000,00	2.000,00	2.000,00	99.99	94.57		
4.3.	SO/07010413	04	2014 I 30	PEDESS -TORRE DE MONCORVO "MUNICÍPIO ECO XXI" - PROJETO TURÍSTICO E AMBIENTAL SABOR LAKE RESORT - LAGO DE CILHADES	EMPREITADA	15.0	2014/01/02	2017/12/31	2.000,00	2.000,00	2.000,00	2.000,00	99.99	94.57		
4.3.	SO/07010413	05	2014 I 31	PEDESS -TORRE DE MONCORVO "MUNICÍPIO ECO XXI" - CENTRO SABORES DO SABOR	EMPREITADA	15.0	2014/01/02	2017/12/31	2.000,00	2.000,00	2.000,00	2.000,00	99.99	94.57		
4.3.	SO/07010413	02	2014 I 14	OUTRAS FUNÇÕES	ADM. DIP.	100.0	2014/01/02	2015/12/31	1.400,00	1.400,00	1.354,21	1.354,21	96.73	96.73		
4.3.	SO/07010413	04	2014 I 30	DIVERSAS NÃO ESPECIFICADAS	OUTRA	100.0	2014/01/02	2015/12/31	1.400,00	1.400,00	1.354,21	1.354,21	96.73	96.73		
4.3.	SO/07010413	05	2014 I 31	ARRANJO E PINTURA DAS GRADES E BANCOS DO CASTELO E PRAÇA FRANCISCO MEIHELES	OUTRA	100.0	2014/01/01	2015/12/31	1.400,00	1.400,00	1.354,21	1.354,21	96.73	96.73		
4.3.	SO/07010413	02	2015 I 20	GABINETE DE APOIO AO INVESTIDOR-GESTOR DO PROCESSO E VIA VERDE DO EMPRESÁRIO	OUTRA	100.0	2014/01/01	2015/12/31	1.400,00	1.400,00	1.354,21	1.354,21	96.73	96.73		
4.3.	SO/07010413	03	2015 I 21	PEDESS-MUNICÍPIO ECO XXI-SUSTENTABILIDADE DO CONCELHO DE TORRE DE MONCORVO	OUTRA	100.0	2014/01/01	2015/12/31	1.400,00	1.400,00	1.354,21	1.354,21	96.73	96.73		
4.3.	SO/07010413	03	2015 I 21	PROJECTO/ACÇÃO NO ÂMBITO FUNDO BAIXO SABOR	OUTRA	15.0	2015/01/01	2015/12/31	1.400,00	1.400,00	1.354,21	1.354,21	96.73	96.73		
TOTAL GERAL									4.608.241,74	1.698.500,00	2.447.400,93	3.978.710,79	84.11	64.80		

Anotações

a) Execução Financeira Anual = (Executado no Ano * 100) / Previsto no Ano

b) Execução Financeira Global = (Total Executado * 100) / (Realizado em Anos Anteriores + Total Previsto)

Em ___ de ___ de ___

N. A. L.
Viceor Nacira
[Handwritten Signature]

Em ___ de ___ de ___

[Handwritten Signature]
Aline Pereira
Aline Pereira - A.S. - R. U. S.



TORRE DE
MONCORVO
câmara municipal

Onde o ferro é a alma da terra.

Divisão Administrativa e Financeira

Execução do Plano de Actividades Municipais



Prestação de Contas | Ano 2015


OBJECTIVO	CÓDIGO DA CLASSIFIC. ECONÓMICA	CÓDIGO/ANO/TIPO/NUMERO DO PROJ. ACCÃO	DESCRIÇÃO	FORMA DE REALIZAÇÃO	FONTE DE FINANCIAMENTO			DATAS		MONTANTE PREVISTO			MONTANTE EXECUTADO			EXEC. FINAN. CEIRA GLOBAL	EXEC. FINAN. CEIRA ANUAL
					AC	AA	FC	INICIO	FIM	ANC	ANOS SEQUINTE	TOTAL	ANOS ANTERIORES	ANO	TOTAL		
1.			FUNÇÕES GERAIS	OUTRA													
1.1.			ADMINISTRAÇÃO GERAL	OUTRA													
1.1.1.			INSTALAÇÃO DE SERVIÇOS	OUTRA													
1.1.1.1.		01	SMA-SISTEMA DE APOIO A MODERNIZAÇÃO ADMINISTRATIVA (CIM-DOURO)	OUTRA	15.0	85.0	2014/01/01	2015/12/31	23.800,00	23.800,00	23.800,00	23.800,00	23.800,00	23.800,00	23.800,00	23.800,00	23.800,00
1.1.1.1.1.		01		OUTRA					100,00	100,00	100,00	100,00	100,00	100,00	100,00	100,00	100,00
1.1.1.1.1.1.		01		OUTRA					23.700,00	23.700,00	23.700,00	23.700,00	23.700,00	23.700,00	23.700,00	23.700,00	23.700,00
1.1.1.1.1.1.1.		01		OUTRA					343.050,00	343.050,00	343.050,00	343.050,00	343.050,00	343.050,00	343.050,00	343.050,00	343.050,00
1.1.1.1.1.1.1.1.		01		OUTRA	100.0		2004/01/02	2015/12/31	10.300,00	10.300,00	10.300,00	10.300,00	10.300,00	10.300,00	10.300,00	10.300,00	10.300,00
1.1.1.1.1.1.1.1.1.		03		OUTRA	100.0		2004/01/02	2015/12/31	201.200,00	201.200,00	201.200,00	201.200,00	201.200,00	201.200,00	201.200,00	201.200,00	201.200,00
1.1.1.1.1.1.1.1.1.1.		06		OUTRA	100.0		2004/01/02	2015/12/31	42.700,00	42.700,00	42.700,00	42.700,00	42.700,00	42.700,00	42.700,00	42.700,00	42.700,00
1.1.1.1.1.1.1.1.1.1.1.		08		OUTRA	100.0		2004/01/02	2015/12/31	81.200,00	81.200,00	81.200,00	81.200,00	81.200,00	81.200,00	81.200,00	81.200,00	81.200,00
1.1.1.1.1.1.1.1.1.1.1.1.		01		OUTRA	100.0		2006/01/01	2015/12/31	18.750,00	18.750,00	18.750,00	18.750,00	18.750,00	18.750,00	18.750,00	18.750,00	18.750,00
1.1.1.1.1.1.1.1.1.1.1.1.1.		01		OUTRA	100.0		2014/01/01	2015/12/31	4.000,00	4.000,00	4.000,00	4.000,00	4.000,00	4.000,00	4.000,00	4.000,00	4.000,00
1.1.1.1.1.1.1.1.1.1.1.1.1.1.		01		OUTRA	100.0		2015/01/01	2015/12/31	20.400,00	20.400,00	20.400,00	20.400,00	20.400,00	20.400,00	20.400,00	20.400,00	20.400,00
1.1.1.1.1.1.1.1.1.1.1.1.1.1.		02		OUTRA	100.0		2015/01/01	2015/12/31	7.500,00	7.500,00	7.500,00	7.500,00	7.500,00	7.500,00	7.500,00	7.500,00	7.500,00
1.1.2.			SEGURANÇA E ORDEM PÚBLICA	OUTRA					244.327,84	244.327,84	244.327,84	244.327,84	244.327,84	244.327,84	244.327,84	244.327,84	244.327,84
1.2.1.			PROTEÇÃO CIVIL E LUTA CONTRA INCENDIOS	OUTRA	100.0		2003/01/01	2015/12/31	129.000,00	129.000,00	129.000,00	129.000,00	129.000,00	129.000,00	129.000,00	129.000,00	129.000,00
1.2.1.1.			ASSOCIAÇÃO HUMANITÁRIA DOS BOMBEIROS VOLUNTÁRIOS DE TORRE DE MONCORVO	OUTRA	100.0		2003/01/01	2015/12/31	561,37	561,37	561,37	561,37	561,37	561,37	561,37	561,37	561,37
1.2.1.1.1.			TRANSFERÊNCIA P/ A COMISSÃO MUNICIPAL DE PROTEÇÃO CIVIL	OUTRA	100.0		2003/01/01	2015/12/31	11.100,00	11.100,00	11.100,00	11.100,00	11.100,00	11.100,00	11.100,00	11.100,00	11.100,00
1.2.1.1.1.1.			TRANSFERÊNCIA PARA A COMISSÃO MUNICIPAL DA DEFESA DA FLORESTA CONTRA INCENDIOS	OUTRA	100.0		2004/01/02	2015/12/31	43.666,47	43.666,47	43.666,47	43.666,47	43.666,47	43.666,47	43.666,47	43.666,47	43.666,47
1.2.1.1.1.1.1.			ASSOC. HUMANITARIA BOMBEIROS DE MONCORVO	OUTRA	100.0		2009/01/01	2015/12/31	60.000,00	60.000,00	60.000,00	60.000,00	60.000,00	60.000,00	60.000,00	60.000,00	60.000,00
1.2.1.1.1.1.1.1.			FUNDO DE EMERGENCIA MUNICIPAL	OUTRA	40.0	60.0	2014/01/02	2015/12/31	6.000,00	6.000,00	6.000,00	6.000,00	6.000,00	6.000,00	6.000,00	6.000,00	6.000,00
1.2.1.1.1.1.1.1.1.			ELE-EQUIPA LOCAL DE INTERVENÇÃO	OUTRA	100.0		2015/01/01	2015/12/31	2.680.026,00	2.680.026,00	2.680.026,00	2.680.026,00	2.680.026,00	2.680.026,00	2.680.026,00	2.680.026,00	2.680.026,00
2.			FUNÇÕES SOCIAIS	OUTRA					239.500,00	239.500,00	239.500,00	239.500,00	239.500,00	239.500,00	239.500,00	239.500,00	239.500,00
2.1.			EDUCAÇÃO	OUTRA					239.500,00	239.500,00	239.500,00	239.500,00	239.500,00	239.500,00	239.500,00	239.500,00	239.500,00
2.1.1.			ENSINO NÃO SUPERIOR	OUTRA					239.500,00	239.500,00	239.500,00	239.500,00	239.500,00	239.500,00	239.500,00	239.500,00	239.500,00
2.1.1.1.			TRANSPORTES ESCOLARES	OUTRA					7.425,00	7.425,00	7.425,00	7.425,00	7.425,00	7.425,00	7.425,00	7.425,00	7.425,00
2.2.			Serviços Individuais de Saúde	OUTRA					7.425,00	7.425,00	7.425,00	7.425,00	7.425,00	7.425,00	7.425,00	7.425,00	7.425,00
2.2.1.			MEDICINA NO TRABALHO	OUTRA					6.025,00	6.025,00	6.025,00	6.025,00	6.025,00	6.025,00	6.025,00	6.025,00	6.025,00
2.2.1.1.			PROTÓCOLO COM SANTA CASA-UIS-UNIDADE NOVEL DE SAUDE	OUTRA					1.400,00	1.400,00	1.400,00	1.400,00	1.400,00	1.400,00	1.400,00	1.400,00	1.400,00
2.3.			SEGURANÇA E AÇÃO SOCIAIS	OUTRA					152.426,00	152.426,00	152.426,00	152.426,00	152.426,00	152.426,00	152.426,00	152.426,00	152.426,00
2.3.1.			AÇÃO SOCIAL	OUTRA					152.426,00	152.426,00	152.426,00	152.426,00	152.426,00	152.426,00	152.426,00	152.426,00	152.426,00
2.3.1.1.			PROJECTO DE LUTA PELA INSECAO (TRANSF E/ FUNDAÇÃO FRANCISCO ANTONIO MEIRELES)	OUTRA					92.800,00	92.800,00	92.800,00	92.800,00	92.800,00	92.800,00	92.800,00	92.800,00	92.800,00
2.3.1.1.1.			BOLSA DE ESTUDO AO ENSINO SUPERIOR PÚBLICO	OUTRA					900,00	900,00	900,00	900,00	900,00	900,00	900,00	900,00	900,00
2.3.1.1.1.1.			ENCANTO DE IDOSOS	OUTRA					1.426,00	1.426,00	1.426,00	1.426,00	1.426,00	1.426,00	1.426,00	1.426,00	1.426,00
2.3.1.1.1.1.1.			CFCC-COMISSÃO DE PROTEÇÃO DE CRIANÇAS E JOVENS	OUTRA					50.000,00	50.000,00	50.000,00	50.000,00	50.000,00	50.000,00	50.000,00	50.000,00	50.000,00
2.3.1.1.1.1.1.1.			112-SOCIAL-PELA INTEGRAÇÃO (PROTÓCOLO COM A SANTA CASA DA MISERICORDIA DE TORRE DE MONCORVO)	OUTRA					7.300,00	7.300,00	7.300,00	7.300,00	7.300,00	7.300,00	7.300,00	7.300,00	7.300,00
2.3.1.1.1.1.1.1.1.			NATAL DOS IDOSOS E DAS CRIANÇAS	OUTRA					1.833.160,00	1.833.160,00	1.833.160,00	1.833.160,00	1.833.160,00	1.833.160,00	1.833.160,00	1.833.160,00	1.833.160,00
2.3.1.1.1.1.1.1.1.1.			VIVER MONCORVO REQUALIFICAÇÃO DO CENTRO HISTÓRICO E ÁREAS CONEXAS (AÇÕES MATERIAS EM PARCERIA COM A ACIM)	OUTRA					369.900,00	369.900,00	369.900,00	369.900,00	369.900,00	369.900,00	369.900,00	369.900,00	369.900,00
2.3.1.1.1.1.1.1.1.1.1.			SANAMENTO	OUTRA					1.833.160,00	1.833.160,00	1.833.160,00	1.833.160,00	1.833.160,00	1.833.160,00	1.833.160,00	1.833.160,00	1.833.160,00
2.3.1.1.1.1.1.1.1.1.1.1.			TREATAMENTO DE AGUAS RESIDUAIS (ETAR) -AGUAS DE TRAS-OS-MONTES E ALTO DOURO	OUTRA					369.900,00	369.900,00	369.900,00	369.900,00	369.900,00	369.900,00	369.900,00	369.900,00	369.900,00
2.4.			HABITAÇÃO E SERVIÇOS COLECTIVOS	OUTRA					447.900,00	447.900,00	447.900,00	447.900,00	447.900,00	447.900,00	447.900,00	447.900,00	447.900,00
2.4.1.			CONEXAS (AÇÕES MATERIAS EM PARCERIA COM A ACIM)	OUTRA					9.800,00	9.800,00	9.800,00	9.800,00	9.800,00	9.800,00	9.800,00	9.800,00	9.800,00
2.4.1.1.			SANAMENTO	OUTRA					9.800,00	9.800,00	9.800,00	9.800,00	9.800,00	9.800,00	9.800,00	9.800,00	9.800,00
2.4.1.1.1.			TREATAMENTO DE AGUAS RESIDUAIS (ETAR) -AGUAS DE TRAS-OS-MONTES E ALTO DOURO	OUTRA					369.900,00	369.900,00	369.900,00	369.900,00	369.900,00	369.900,00	369.900,00	369.900,00	369.900,00
2.4.1.1.1.1.			ABASTECIMENTO DE ÁGUA	OUTRA					447.900,00	447.900,00	447.900,00	447.900,00	447.900,00	447.900,00	447.900,00	447.900,00	447.900,00
2.4.1.1.1.1.1.			ADQUIÇÃO DE PRODUTOS E/ TRATAMENTO E DESINFECÇÃO DAS AGUAS DE ABASTECIMENTO PÚBLICO AO CONCELHO E RECINTOS COM DIVERSAS AQUÁTICAS	OUTRA					9.800,00	9.800,00	9.800,00	9.800,00	9.800,00	9.800,00	9.800,00	9.800,00	9.800,00
2.4.1.1.1.1.1.1.			DIVERSAS AQUÁTICAS	OUTRA					9.800,00	9.800,00	9.800,00	9.800,00	9.800,00	9.800,00	9.800,00	9.800,00	9.800,00
2.4.1.1.1.1.1.1.1.			DIVERSAS AQUÁTICAS	OUTRA					9.800,00	9.800,00	9.800,00	9.800,00	9.800,00	9.800,00	9.800,00	9.800,00	9.800,00
2.4.1.1.1.1.1.1.1.1.			DIVERSAS AQUÁTICAS	OUTRA					9.800,00	9.800,00	9.800,00	9.800,00	9.800,00	9.800,00	9.800,00	9.800,00	9.800,00
2.4.1.1.1.1.1.1.1.1.1.			DIVERSAS AQUÁTICAS	OUTRA					9.800,00	9.800,00	9.800,00	9.800,00	9.800,00	9.800,00	9.800,00	9.800,00	9.800,00
2.4.1.1.1.1.1.1.1.1.1.1.			DIVERSAS AQUÁTICAS	OUTRA					9.800,00	9.800,00	9.800,00	9.800,00	9.800,00	9.800,00	9.800,00	9.800,00	9.800,00
2.4.1.1.1.1.1.1.1.1.1.1.1.			DIVERSAS AQUÁTICAS	OUTRA					9.800,00	9.800,00	9.800,00	9.800,00	9.800,00	9.800,00	9.800,00	9.800,00	9.800,00
2.4.1.1.1.1.1.1.1.1.1.1.1.1.																	

CÓDIGO DA CLASSIFIC. ECONÓMICA	CÓDIGO/ANO/TIPO/NÚMERO DO PROJ. ACCÇÃO	DESCRIÇÃO	FORMA DE REALIZAÇÃO		FONTE DE FINANCIAMENTO		DATAS		MONTANTE PREVISTO			MONTANTE EXECUTADO		EXEC. FINAN. CEIRA ANUAL GLOBAL % (a) % (b)	
			AC	RA	FC	FC	INÍCIO	FIN	ANO	ANOS SEQUITES	TOTAL	ANOS ANTERIORES	ANO		TOTAL
								A TRANSFERIR ...			3.232.843,84	1.000,00	3.233.843,84	2.455.358,72	5.121.649,62
SO/040701	2015 A 8	SPORTING CLUBE DE MONCORVO - PROTOCOLO	100.0				2015/01/01	2015/12/31	7.605,00		7.605,00		7.605,00	7.605,00	100.00
SO/040701	2015 A 9	ASSOCIAÇÃO RECREATIVA SANTO CRISTO - PROTOCOLO	100.0				2015/01/01	2015/12/31	7.605,00		7.605,00		7.605,00	7.605,00	100.00
SO/040701	2015 A 10	AGRUPAMENTO DE ESCUTEIROS DE TORRE DE MONCORVO N.º788 - PROTOCOLO	100.0				2015/01/01	2015/12/31	2.000,00		2.000,00		2.000,00	2.000,00	100.00
SO/040701	2015 A 11	FERIADO MUNICIPAL - TRANSFERENCIA PARA COMISSÃO DE FESTAS DE S. JOSE	100.0				2015/01/01	2015/12/31	13.000,00		13.000,00		13.000,00	13.000,00	100.00
SO/040701	2015 A 12	CONSERVAÇÃO E MANUTENÇÃO DA ECOPISTA DO SABOR - PROTOCOLO COM ASSOCIAÇÃO MONTES DO NOROESTE	100.0				2015/01/01	2015/12/31	6.650,00		6.650,00		6.650,00	6.650,00	100.00
SO/020225	2015 A 13	CAMPEONATO NACIONAL DE MOTONAUTICA	100.0				2015/01/01	2015/12/31	2.500,00		2.500,00		1.494,99	1.494,99	59.80
SO/080701	2015 A 14	ASSOCIAÇÃO DA MORDOMIA DO SANTUÁRIO NOSSA SENHORA DO AMPARO - PROTOCOLO	100.0				2015/01/01	2015/12/31	19.000,00		19.000,00		18.907,64	18.907,64	99.51
SO/020214	2015 A 15	EXPOTORE - PROJECTOS	15.0	85.0			2015/01/01	2015/12/31	75.000,00		75.000,00				
		FUNÇÕES ECONÓMICAS													
		COMÉRCIO E TURISMO													
		MERCADOS E FEIRAS													
SO/040701	2004 A 14	ASSOCIAÇÃO DE COMERCIANTES E INDUSTRIAIS DE MONCORVO	100.0				2004/01/02	2015/12/31	11.200,00		11.200,00		11.150,00	22.300,00	99.55
		TURISMO													
SO/020225	2003 A 64	MONCORVO 365 DIAS À SUA ESPERA-PROGRAMA AMENDEIROS EM FLOR	100.0				2003/01/01	2015/12/31	36.900,00		36.900,00		36.900,00	36.900,00	100.00
SO/040701	2013 A 10	MONCORVO 365 DIAS À SUA ESPERA-FESTIVAL DAS MIGAS E DO FELIXE	100.0				2013/01/01	2015/12/31	36.900,00		36.900,00		36.900,00	36.900,00	100.00
		OUTRAS FUNÇÕES													
		DIVERSAS NÃO ESPECIFICADAS													
SO/08050102	2007 A 4	ACORDOS DE EXECUÇÃO COM AS JUNTAS DE FREGUESIA	100.0				2007/01/01	2015/12/31	19.300,00		19.300,00		19.234,00	34.824,00	99.61
SO/04050102	2007 A 10	ACORDOS DE EXECUÇÃO COM AS JUNTAS DE FREGUESIA	100.0				2007/01/01	2015/12/31	12.000,00		12.000,00		14.411,57	26.411,57	100.00
SO/020220	2012 A 2	RELATORIOS DE ACOMPANHAMENTO DA EXECUÇÃO DO PLANO DE SANEAMENTO FINANCEIRO	100.0				2012/01/01	2015/12/31	5.700,00		5.700,00		5.295,15	22.103,10	98.20
SO/020107	2014 A 6	VESTUÁRIO E FARDAMENTO	100.0				2014/01/01	2015/12/31	2.000,00		2.000,00		989,95	9.328,69	49.50
SO/080701	2014 A 18	GABINETE DE EMPREENDEDORISMO E INVESTIMENTO (TRANSF. P/ ACM)	100.0				2014/04/28	2015/12/31	50.000,00		50.000,00		41.852,42	96.017,59	83.70
SO/090805	2015 A 16	FAM - FUNDO DE APOIO MUNICIPAL	100.0				2015/01/01	2021/12/31	79.029,00		79.029,00		79.029,00	79.029,00	100.00
SO/040802	2015 A 17	AFOIO À LUTA DA ERADICAÇÃO DA BRUCELOSE NO CONCELHO DE TORRE DE MONCORVO	100.0				2015/01/01	2015/12/31	11.600,00		11.600,00		11.590,00	11.590,00	99.91
SO/080701	2015 A 18	RECUPERAÇÃO DE CEMITERIOS CAPELAS E IGREJAS	100.0				2015/01/01	2015/12/31	10.000,00		10.000,00		10.000,00	10.000,00	100.00
SO/080701	2015 A 19	ASSOCIAÇÃO DOS AMIGOS DO DIVINO SANTO CRISTO	100.0				2015/01/01	2015/12/31	10.000,00		10.000,00		10.000,00	10.000,00	100.00
		TOTAL GERAL									550.177,38	4.079.110,22	2.799.695,32	5.540.347,19	77.66

Anotações


a) Execução Financeira Anual = (Executado no Ano * 100) / Previsto no Ano

b) Execução Financeira Global = (Total Executado * 100) / (Realizado em Anos Anteriores + Total Previsto)

Em ___ de _____ de _____


Vicente Pereira



Em ___ de _____ de _____


António Almeida

Manoel António de Sousa S. P. R. S.



TORRE DE
MONCORVO
câmara municipal

Onde o ferro é a alma da terra.

Divisão Administrativa e Financeira

Fluxos de Caixa

RESUMO DOS FLUXOS DE CAIXA

ENTIDADE M.T.M.

MUNICÍPIO DE TORRE DE MONCORVO

ANO 2015
PAG. 1

Recebimentos			Pagamentos		
Saldo da gerência anterior		465.387,97	Despesas orçamentais		12.401.876,41
Execução orçamental	20.339,47		Correntes	6.904.470,08	
Operações de tesouraria ...	445.048,50		Capital	5.497.406,33	
Receitas orçamentais		12.399.226,81	Operações de tesouraria		1.041.002,78
Correntes	9.737.233,54		Saldo para a gerência seguinte ...		492.941,61
Capital	2.661.197,02		Execução orçamental	17.689,87	
Outras	796,25		Operações de tesouraria	475.251,74	
Operações de tesouraria		1.071.206,02	Total		13.935.820,80
Total		13.935.820,80			



Handwritten signature and stamp at the bottom left of the page.

FLUXOS DE CAIXA

ENTIDADE M.T.M.
PERÍODO 2015/01/01 A 2015/12/31

MUNICÍPIO DE TORRE DE MONCORVO

ANO 2015
Pág. 1

R E C E B I M E N T O S

SALDO DA GERÊNCIA ANTERIOR			465.387,97
EXECUÇÃO ORÇAMENTAL		20.339,47	
OPERAÇÕES DE TESOURARIA		445.048,50	
RECEITAS ORÇAMENTAIS			12.399.226,81
01	IMPOSTOS DIRECTOS	996.990,67	
0102	OUTROS	996.990,67	
010202	IMPOSTO MUNICIPAL SOBRE IMOVEIS	636.160,74	
010203	IMPOSTO UNICO DE CIRCULAÇÃO	123.538,23	
010204	IMPOSTO MUNICIPAL SOBRE TRANSMISSOES ONEROSAS DE IMOVEIS	182.650,23	
010205	DERRAMA	54.641,47	
02	IMPOSTOS INDIRECTOS	2.098,36	
0202	OUTROS	2.098,36	
020206	IMPOSTOS DIRECT. ESPECIFICOS DAS AUTARQU	2.098,36	
02020605	PUBLICIDADE	52,00	
02020699	OUTROS	2.046,36	
0202069901	TMDP	1.946,36	
0202069999	OUTROS	100,00	
04	TAXAS, MULTAS E OUTRAS PENALIDADES	78.348,66	
0401	TAXAS	71.669,38	
040123	TAXAS ESPECÍFICAS DAS AUTARQUIAS LOCAIS	71.669,38	
04012301	MERCADOS E PEIRAS	13.237,00	
04012302	LOTEAMENTO E OBRAS	32.494,75	
04012303	OCUPAÇÃO DE VIA PÚBLICA	1.872,48	
04012305	CAÇA, USO E PORTE DE ARMAS	175,55	
04012399	OUTROS	23.889,60	
0401239901	TDFTH	32,04	
0401239902	TAXA PELA EMISSAO DO CERTIFICADO DE REGISTO	82,50	
0401239999	OUTRAS	23.775,06	
0402	MULTAS E OUTRAS PENALIDADES	6.679,28	
040201	JUROS DE MORA	5.912,24	
040202	JUROS COMPENSATÓRIOS	307,56	
040204	COIMAS E PENALIDADES POR CONTRA-ORDENAÇÃO	375,00	
040299	MULTAS E PEANLIDADES DIVERSAS	84,48	
06	TRANSFERÊNCIAS CORRENTES	6.830.183,18	
0603	ADMINISTRAÇÃO CENTRAL	6.830.183,18	
060301	ESTADO	6.693.649,74	
06030101	FUNDO DE EQUILIBRIO FINANCEIRO	6.132.542,00	
06030102	FUNDO SOCIAL MUNICIPAL	191.629,00	
06030103	PARTICIPAÇÃO FIXA NO IRS	204.489,00	
06030199	OUTRAS	164.989,74	
0603019901	D.R.E.N.	149.139,04	
0603019909	OUTRAS	15.850,70	
060309	SERV. E FUND. AUTÓNOM.-SUBSISTEMA DE PROTECÇÃO À FAMÍLIA E P	136.533,44	
06030901	I.E.F.P.	106.845,66	
06030902	INSTITUTO DE SOLIDARIEDADE E SEGURANÇA SOCIAL	12.867,06	
06030909	OUTROS	16.820,72	
07	VENDA DE BENS E SERVIÇOS CORRENTES	1.791.239,27	
0701	VENDA DE BENS	410.578,56	
070102	LIVROS E DOCUMENTAÇÃO TÉCNICA	840,00	
070103	PUBLICAÇÕES E IMPRESSOS	476,50	
070111	PRODUTOS ACABADOS E INTERMÉDIOS	398.873,15	
07011101	ÁGUA	398.873,15	
070199	OUTROS	10.388,91	
0702	SERVIÇOS	866.451,79	
070201	ALUGUER DE ESPAÇOS E EQUIPAMENTOS	702,96	
070207	ALIMENTAÇÃO E ALOJAMENTO	11.021,30	
070208	SERVIÇOS SOCIAIS, RECREAT., CULTURAIS E D	70.711,50	
07020802	SERVIÇOS RECREATIVOS	57.271,50	

FLUXOS DE CAIXA

ENTIDADE M.T.M.
PERÍODO 2015/01/01 A 2015/12/31

MUNICÍPIO DE TORRE DE MONCORVO

ANO 2015
Pág. 2

R E C E B I M E N T O S

0702080299	OUTROS	57.271,50	
07020803	SERVIÇOS CULTURAIS	13.440,00	
0702080399	OUTROS	13.440,00	
070209	SERVIÇOS ESPECÍFICOS DAS AUTARQUIAS	773.741,21	
07020901	SANEAMENTO	339.486,31	
07020902	RESÍDUOS SÓLIDOS	400.387,44	
07020903	TRANSPORTES COLECTIVOS DE PESSOAS E MERC	9.130,03	
0702090302	TRANSPORTES ESCOLARES	9.130,03	
07020904	TRABALHOS POR CONTA DE PARTICULARES	8.021,43	
07020906	MERCADOS E FEIRAS	6.361,00	
07020907	PARQUES DE ESTACIONAMENTO	10.355,00	
070299	OUTROS	10.274,82	
07029901	ENCARGOS DE COBRANÇA DE RECEITAS	2,09	
07029999	OUTROS	10.272,73	
0703	RENDAS	514.208,92	
070301	HABITAÇÕES	24.087,14	
070302	EDIFÍCIOS	17.724,13	
070399	OUTRAS	472.397,65	
07039901	RENDA DE CONCESSÕES	312.276,36	
07039903	CONCESSÃO DE BÓLICAS	43.745,08	
07039904	RENDA DE BARRAGENS (ANMP EDP)	86.547,71	
07039909	OUTRAS	29.828,50	
08	OUTRAS RECEITAS CORRENTES	38.373,40	
0801	OUTRAS	38.373,40	
080199	OUTRAS	38.373,40	
08019904	IVA INVERSAO DA LIQUIDAÇÃO	283,86	
08019999	DIVERSAS	38.089,54	
0801999999	DIVERSAS	38.089,54	
09	VENDAS DE BENS DE INVESTIMENTO	73.908,93	
0902	HABITAÇÕES	71.908,93	
090210	FAMÍLIAS	71.908,93	
0904	OUTROS BENS DE INVESTIMENTO	2.000,00	
090401	SOCIEDADES E QUASE-SOCIEDADES NÃO FINANÇ	2.000,00	
09040101	EQUIPAMENTO DE TRANSPORTE	2.000,00	
10	TRANSFERÊNCIAS DE CAPITAL	2.087.208,09	
1003	ADMINISTRAÇÃO CENTRAL	2.087.208,09	
100301	ESTADO	681.393,00	
10030101	FUNDO DE EQUILIBRIO FINANCEIRO	681.393,00	
100307	ESTADO-PARTIC. COMUNITARIA EM PROJ. CO-F	1.163.815,09	
10030702	QREN(PORTUGAL 2020) -ON2-CIM-DOURO-OUTROS	776.524,90	
10030703	QREN(PORTUGAL 2020) -PRODER-OUTROS	374.672,41	
10030708	QREN(PORTUGAL 2020) -REGENERAÇÃO URBANA-ON2	12.617,78	
100308	SERVIÇOS E FUNDOS AUTÓNOMOS	242.000,00	
10030809	OUTROS	242.000,00	
12	PASSIVOS FINANCEIROS	500.000,00	
1205	EMPRÉSTIMOS A CURTO PRAZO	500.000,00	
120502	SOCIEDADES FINANCEIRAS	500.000,00	
13	OUTRAS RECEITAS DE CAPITAL	80,00	
1301	OUTRAS	80,00	
130199	OUTRAS	80,00	
13019999	OUTRAS	80,00	
15	REPOSIÇÕES NÃO ABATIDAS NOS PAGAMENTOS	796,25	
1501	REPOSIÇÕES NÃO ABATIDAS NOS PAGAMENTOS	796,25	
150101	REPOSIÇÕES NÃO ABATIDAS NOS PAGAMENTOS	796,25	
TOTAL DAS RECEITA CORRENTES.....		9.737.233,54	
TOTAL DAS RECEITA DE CAPITAL.....		2.661.197,02	
TOTAL DE OUTRAS RECEITAS		796,25	
OPERAÇÕES DE TESOURARIA.			1.071.206,02
TOTAL			13.935.820,80



FLUXOS DE CAIXA

ENTIDADE M.T.M.
PERÍODO 2015/01/01 A 2015/12/31

MUNICÍPIO DE TORRE DE MONCORVO

ANO 2015
Pág. 3

PAGAMENTOS

DESPESAS ORÇAMENTAIS			12.401.876,41
01	ADMINISTRAÇÃO MUNICIPAL		
AM	ASSEMBEIA MUNICIPAL	12.118,14	
AM	01 DESPESAS COM O PESSOAL		8.907,58
AM	0102 ABONOS VARIÁVEIS OU EVENTUAIS		8.907,58
AM	010204 AJUDAS DE CUSTO		1.091,85
AM	010213 OUTROS SUPLEMENTOS E PRÊMIOS		7.815,73
AM	01021302 OUTROS (SENHA DE PRESENÇA)		7.815,73
AM	02 AQUISIÇÃO DE BENS E SERVIÇOS		3.210,56
AM	0202 AQUISIÇÃO DE SERVIÇOS		3.210,56
AM	020213 DESLOCAÇÕES E ESTADAS		3.210,56
SO	SEM ORGANICA	12.389.758,27	
SO	01 DESPESAS COM O PESSOAL		2.788.658,76
SO	0101 REMUNERAÇÕES CERTAS E PERMANENTES		2.106.393,32
SO	010101 Titulares de Org. Sob. membros de Órg. A		84.641,25
SO	010104 PESSOAL DOS QUADROS-REGIME DE CONTRATO INDIVIDUAL		1.224.191,98
SO	01010401 PESSOAL EM FUNÇÕES		1.224.191,98
SO	010106 PESSOAL CONTRATADO A TERMO		92.646,89
SO	01010601 PESSOAL EM FUNÇÕES		59.102,84
SO	01010604 RECRUTAMENTO DE PESSOAL PARA NOVOS POSTOS DE TRABA		33.544,05
SO	010108 PESSOAL AGUARDANDO APOSENTAÇÃO		3.199,96
SO	010109 PESSOAL EM QUALQUER OUTRA SITUAÇÃO		217.463,97
SO	010111 REPRESENTAÇÃO		25.007,40
SO	01011101 Membros do Órgãos Autárquicos		20.597,64
SO	01011102 Dirigentes		4.409,76
SO	010113 SUBSÍDIO DE REFEIÇÃO		181.254,72
SO	010114 SUBSÍDIOS DE FÉRIAS E NATAL		254.227,71
SO	010115 REMUNERAÇÕES POR DOENÇA E MATERNIDADE / PATERNIDAD		23.759,44
SO	0102 ABONOS VARIÁVEIS OU EVENTUAIS		90.158,03
SO	010202 HORAS EXTRAORDINÁRIAS		19.532,98
SO	010204 AJUDAS DE CUSTO		8.495,99
SO	010205 ABONO PARA FALHAS		6.319,65
SO	010211 SUBSÍDIO DE TURNO		16.415,75
SO	010212 INDMNIZAÇÕES POR CESSAÇÃO DE FUNÇÕES		36.401,72
SO	010213 OUTROS SUPLEMENTOS E PRÊMIOS		2.991,94
SO	01021302 OUTROS (SENHA DE PRESENÇA)		2.991,94
SO	0103 SEGURANÇA SOCIAL		592.107,41
SO	010301 ENCARGOS COM A SAÚDE		71.494,39
SO	010302 OUTROS ENCARGOS COM A SAÚDE		25.505,64
SO	010303 SUBSÍDIO FAMILIAR A CRIANÇAS E JOVENS		13.768,75
SO	010304 OUTRAS PRESTAÇÕES FAMILIARES		1.391,52
SO	010305 CONTRIBUIÇÕES PARA A SEGURANÇA SOCIAL		443.481,07
SO	01030502 SEGURANÇA SOCIAL DOS FUNCIONÁRIOS PUBLICOS		439.089,44
SO	0103050201 CAIXA GERAL DE APOSENTAÇÕES		341.227,61
SO	0103050202 REGIME GERAL		97.861,83
SO	01030503 OUTROS		4.391,63
SO	010306 ACIDENTES EM SERVIÇOS E DOENÇAS PROFISSI		892,74
SO	010309 SEGUROS		35.573,30
SO	01030901 SEGUROS DE ACIDENTES NO TRABALHO E DOENÇAS PROFISS		35.573,30
SO	02 AQUISIÇÃO DE BENS E SERVIÇOS		2.959.839,45
SO	0201 AQUISIÇÃO DE BENS		764.894,05
SO	020101 MATÉRIAS-PRIMAS E SUBSIDIÁRIAS		7.959,17
SO	020102 COMBUSTÍVEIS E LUBRIFICANTES		130.046,84
SO	02010201 GASOLINA		4.540,33
SO	02010202 GASÓLEO		84.077,61
SO	02010299 OUTROS		41.428,90
SO	020103 MUNIÇÕES, EXPLOSIVOS E ARTIFÍCIOS		95,93
SO	020104 LIMPEZA E HIGIENE		21.606,21
SO	020106 ALIMENTAÇÃO- GÊNEROS PARA CONFECCIONAR		25.009,52
SO	020107 VESTUÁRIO E ARTIGOS PESSOAIS		1.063,75
SO	020108 MATERIAL DE ESCRITÓRIO		15.403,20
SO	020112 MATERIAL DE TRANSPORTE- PEÇAS		45.584,49

FLUXOS DE CAIXA


ENTIDADE M.T.M.
PERÍODO 2015/01/01 A 2015/12/31

MUNICÍPIO DE TORRE DE MONCORVO

ANO 2015
Pág. 4

PAGAMENTOS

SO	020114	OUTRO MATERIAL- PEÇAS	17.063,18
SO	020115	PRÊMIOS, CONDECORAÇÕES E OFERTAS	44.419,44
SO	020116	MERCADORIAS PARA VENDA	384.512,71
SO	02011601	Água	384.512,71
SO	020117	FERRAMENTAS E UTENSÍLIOS	799,79
SO	020118	LIVROS E DOCUMENTAÇÃO TÉCNICA	80,00
SO	020120	MATERIAL DE EDUCAÇÃO, CULTURA E RECREIO	3.125,34
SO	020121	OUTROS BENS	68.124,48
SO	0202	AQUISIÇÃO DE SERVIÇOS	2.194.945,40
SO	020201	ENCARGOS DE INSTALAÇÕES	630.614,27
SO	020202	LIMPEZA E HIGIENE	392.069,80
SO	020203	CONSERVAÇÃO DE BENS	25.811,14
SO	020204	LOCAÇÃO DE EDIFÍCIOS	35.943,76
SO	020208	LOCAÇÃO DE OUTROS BENS	54.216,23
SO	020209	COMUNICAÇÕES	62.514,87
SO	020210	TRANSPORTES	218.234,82
SO	020211	REPRESENTAÇÃO DOS SERVIÇOS	2.732,60
SO	020212	SEGUROS	35.909,62
SO	020213	DESLOCAÇÕES E ESTADAS	12.379,28
SO	020215	FORMAÇÃO	26.764,07
SO	020217	PUBLICIDADE	53.940,93
SO	020219	ASSISTÊNCIA TÉCNICA	14.974,39
SO	020220	OUTROS TRABALHOS ESPECIALIZADOS	221.841,78
SO	020222	SERVIÇOS DE SAÚDE	5.365,47
SO	020224	ENCARGOS DE COBRANÇA DE RECEITAS	45.490,88
SO	020225	OUTROS SERVIÇOS	356.141,49
SO	03	JUROS E OUTROS ENCARGOS	336.671,27
SO	0301	JUROS DA DÍVIDA PÚBLICA	295.037,99
SO	030103	SOC. FINANC.-BANCOS E OUT.INSTITUIÇÕES F	295.037,99
SO	03010301	EMPÉSTIMOS DE CURTO PRAZO	5.469,75
SO	03010302	EMPRÉSTIMOS DE MÉDIO E LONGO PRAZOS	289.568,24
SO	0301030201	CGD-830891(0032/787)	629,82
SO	0301030202	CGD-834091(0033/587)	110,93
SO	0301030203	CGD-827891(031/987)	108,94
SO	0301030204	CGD-3377952(1052/787)	1.706,44
SO	0301030205	CGD-2310291(119/687)	227,01
SO	0301030207	CGD-3711191(1339/987)	4.073,32
SO	0301030215	CGD-3259491(940/587)	206,33
SO	0301030216	CGD-3260891(941/387)	692,95
SO	0301030217	CGD-3261691(942/187)	12,91
SO	0301030218	CGD-3262491(943/987)	19,02
SO	0301030220	BPI-003	138,91
SO	0301030221	BES-2200	288,22
SO	0301030222	BES-2308	769,07
SO	0301030224	BES-2405	271,95
SO	0301030225	CGD-3797991(1412/387)	518,26
SO	0301030226	CGD-13306191(137/187)	1.377,11
SO	0301030227	CGD-13312691(138/987)	1.640,80
SO	0301030229	BPI-59.570,00	181,26
SO	0301030230	CGD-4060091(1612/687)	1.205,02
SO	0301030231	CGD-4062791(1614/287)	365,28
SO	0301030232	CGD-4061991(1613/487)	547,92
SO	0301030233	CGD-4300691(1775/087)	2.063,79
SO	0301030234	BPI-162.487,00	285,39
SO	0301030235	CGD-4812191(2138/387)	1.082,87
SO	0301030236	BPI-830039	750,32
SO	0301030238	BPI-774.600,00	718,77
SO	0301030239	CGD-5509891(5509/891)	2.032,72
SO	0301030242	CGD-691961(SANEAMENTO FINANCEIRO)	257.472,62
SO	0301030243	PTH-MINISTERIO DAS FINANÇAS	6.771,67
SO	0301030244	PREDE-MINISTERIO DAS FINANÇAS	3.298,62
SO	0305	OUTROS JUROS	41.633,28
SO	030502	OUTROS	41.633,28



FLUXOS DE CAIXA

ENTIDADE M.T.M.
PERÍODO 2015/01/01 A 2015/12/31

MUNICÍPIO DE TORRE DE MONCORVO

ANO 2015
Pág. 5

PAGAMENTOS

SO	04	TRANSFERÊNCIAS CORRENTES	729.797,55
SO	0405	ADMINISTRAÇÃO LOCAL	91.320,83
SO	040501	CONTINENTE	91.320,83
SO	04050102	FREGUESIAS	12.000,00
SO	04050104	ASSOCIAÇÕES DE MUNICIPIOS	79.320,83
SO	0406	SEGURANÇA SOCIAL	91.559,31
SO	040601	SISTEMAS DE SOLIDARIEDADE E SEGURANÇA SO	91.559,31
SO	0407	INSTITUIÇÕES SEM FINS LUCRATIVOS	543.489,01
SO	040701	INSTITUIÇÕES SEM FINS LUCRATIVOS	543.489,01
SO	0408	FAMÍLIAS	3.428,40
SO	040802	OUTRAS	3.428,40
SO	06	OUTRAS DESPESAS CORRENTES	77.384,91
SO	0602	DIVERSAS	77.384,91
SO	060203	OUTRAS	77.384,91
SO	06020301	OUTRAS RESTITUIÇÕES	2.136,90
SO	06020302	IVA Pago	15.083,76
SO	06020304	Serviços Bancários	35.336,99
SO	06020305	OUTRAS	24.827,26
SO	07	AQUISIÇÃO DE BENS DE CAPITAL	2.447.400,93
SO	0701	INVESTIMENTOS	2.444.302,28
SO	070103	EDIFÍCIOS	138.849,53
SO	07010301	INSTALAÇÕES DE SERVIÇOS	66.270,29
SO	07010302	INSTALAÇÕES DESPORTIVAS E RECREATIVAS	4.779,59
SO	07010305	ESCOLAS	5.276,70
SO	07010307	OUTROS	62.522,95
SO	070104	CONSTRUÇÕES DIVERSAS	1.603.847,03
SO	07010401	VIADUTOS, ARRUAMENTOS E OBRAS COMPLEMENT	301.812,74
SO	07010402	SISTEMAS DE DRENAGEM DE ÁGUAS RESIDUAIS	64.142,75
SO	07010404	ILUMINAÇÃO PÚBLICA	9.690,68
SO	07010405	PARQUES E JARDINS	5.941,05
SO	07010406	INSTALAÇÕES DESPORTIVAS E RECREATIVAS	398.704,92
SO	07010407	CAPTAÇÃO E DISTRIBUIÇÃO DE ÁGUA	61.967,39
SO	07010408	VIAÇÃO RURAL	15.710,05
SO	07010409	SINALIZAÇÃO E TRÂNSITO	1.708,72
SO	07010413	OUTROS	744.168,73
SO	070106	MATERIAL DE TRANSPORTES	12.913,22
SO	07010602	OUTRO	12.913,22
SO	070107	EQUIPAMENTO DE INFORMÁTICA	88.609,78
SO	070108	SOFTWARE INFORMÁTICO	64.371,69
SO	070109	EQUIPAMENTO ADMINISTRATIVO	54.513,14
SO	070110	EQUIPAMENTO BÁSICO	343.091,64
SO	07011002	OUTRO	343.091,64
SO	070111	FERRAMENTOS E UTENSÍLIOS	974,05
SO	070115	OUTROS INVESTIMENTOS	137.132,20
SO	0702	LOCAÇÃO FINANCEIRA	3.098,65
SO	070205	MATERIAL DE TRANSPORTE- LOCAÇÃO FINANCEI	3.098,65
SO	08	TRANSFERÊNCIAS DE CAPITAL	728.798,56
SO	0805	ADMINISTRAÇÃO LOCAL	496.301,56
SO	080501	CONTINENTE	496.301,56
SO	08050102	FREGUESIAS	19.224,00
SO	08050104	ASSOCIAÇÃO DE MUNICIPIOS	477.077,56
SO	0807	INSTITUIÇÕES SEM FINS LUCRATIVOS	232.497,00
SO	080701	INSTITUIÇÕES SEM FINS LUCRATIVOS	232.497,00
SO	09	ACTIVOS FINANCEIROS	79.029,00
SO	0908	UNIDADES DE PARTICIPAÇÃO	79.029,00
SO	090805	ADMINISTRAÇÃO PÚBLICA CENTRAL- ESTADO	79.029,00
SO	10	PASSIVOS FINANCEIROS	2.219.106,21
SO	1005	EMPRÉSTIMOS A CURTO PRAZO	500.000,00
SO	100503	SOCIEDADES FINACEIRAS-BANCOS OUT.INST.FI	500.000,00
SO	1006	EMPRÉSTIMOS A MÉDIO E LONGO PRAZOS	1.719.106,21
SO	100603	SOC. FINANCEIRAS-BANCOS E OUTRAS INST. F	1.719.106,21
SO	10060301	CGD-830891(0032/787)	15.388,71
SO	10060302	CGD-834091(0033/587)	2.710,53

FLUXOS DE CAIXA

ENTIDADE M.T.M.
PERÍODO 2015/01/01 A 2015/12/31

MUNICÍPIO DE TORRE DE MONCORVO

ANO 2015
Pág. 6

PAGAMENTOS

SO	10060303	CGD-827891(031/987)	2.661,83	
SO	10060304	CGD-3377952(1052/787)	200.404,07	
SO	10060305	CGD-2310291(119/687)	7.742,27	
SO	10060306	CGD-5509891(5509/891)	32.209,44	
SO	10060307	CGD-3711191(1339/987)	39.252,36	
SO	10060315	CGD-3259491(940/587)	5.590,79	
SO	10060316	CGD-3260891(941/387)	7.420,81	
SO	10060317	CGD-3261691(942/187)	2.137,60	
SO	10060318	CGD-3262491(943/987)	3.148,37	
SO	10060320	BPI-003	19.951,92	
SO	10060321	BES-2200	7.265,34	
SO	10060322	BES-2308	19.385,76	
SO	10060324	BES-2405	6.855,12	
SO	10060325	CGD-3797991(1412/387)	5.527,48	
SO	10060326	CGD-4060091(1612/687)	24.000,51	
SO	10060327	CGD-4061991(1613/487)	13.346,14	
SO	10060328	CGD-4062791(1614/287)	8.897,43	
SO	10060329	CGD-4300691(1775/087)	51.086,58	
SO	10060330	CGD-13306191(137/187)	20.004,94	
SO	10060331	CGD-13312691(138/987)	23.963,42	
SO	10060332	BPI-59.570,00	3.524,05	
SO	10060334	CGD-4812191(2138/387)	36.980,91	
SO	10060335	BPI-122.400,00	10.200,00	
SO	10060336	BPI-774.600,00	34.269,75	
SO	10060337	BPI-162.487,00	9.468,28	
SO	10060339	BPI-830039	27.137,18	
SO	10060341	CGD-691961(SANEAMENTO FINANCEIRO)	845.012,14	
SO	10060342	PTH-MINISTERIO DAS FINANÇAS	155.920,88	
SO	10060343	PREDE-MINISTERIO DAS FINANÇAS	77.641,60	
SO	11	OUTRAS DESPESAS DE CAPITAL	23.071,63	
SO	1102	DIVERSAS	23.071,63	
SO	110201	Restituições	23.071,63	
TOTAL DAS DESPESAS CORRENTES			6.904.470,08	
TOTAL DAS DESPESAS DE CAPITAL			5.497.406,33	
OPERAÇÕES DE TESOUREARIA				1.041.002,78
SALDO PARA A GERÊNCIA SEGUINTE				492.941,61
EXECUÇÃO ORÇAMENTAL			17.689,87	
OPERAÇÕES DE TESOUREARIA			475.251,74	
TOTAL				13.935.820,80



TORRE DE
MONCORVO
câmara municipal

Onde o ferro é a alma da terra.

Divisão Administrativa e Financeira

Contas de Ordem

Prestação de Contas | Ano 2015

CONTAS DE ORDEM

ENTIDADE M.T.M.


MUNICÍPIO DE TORRE DE MONCORVO


Período: 2015/01/02 a 2015/12/31

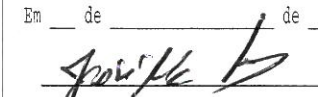
ANC 2015

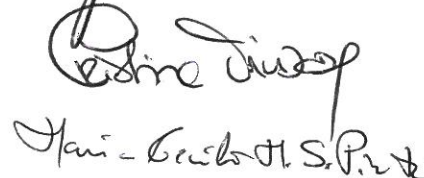
PAG. 1

Código	Descrição	Valores		Código	Descrição	Valores	
	SALDO DA GERÊNCIA ANTERIOR		422.189,40		GARANTIAS E CAUÇÕES ACIONADAS		
	GARANTIAS E CAUÇÕES	373.194,10			CLIENTES E UTENTES C/ CAUÇÕES		
	RECIBOS PARA COBRANÇA	48.995,30			FORNECEDORES DE IMOBILIZADO		
	CLIENTES E UTENTES C/ CAUÇÕES				GARANTIAS E CAUÇÕES DEVOLVIDAS		45.768,28
	FORNECEDORES DE IMOBILIZADO				CLIENTES E UTENTES C/ CAUÇÕES		
	GARANTIAS E CAUÇÕES PRESTADAS		76.682,50		FORNECEDORES DE IMOBILIZADO		
	CLIENTES E UTENTES C/ CAUÇÕES				RECEITA VIRTUAL COBRADA		68.118,12
	FORNECEDORES DE IMOBILIZADO				RECEITA VIRTUAL ANULADA		9.939,89
					SALDO PARA A GERENCIA SEGUINTE		460.170,09
			85.124,48		GARANTIAS E CAUÇÕES	404.108,32	
	RECEITA VIRTUAL LIQUIDADA				RECIBOS PARA COBRANÇA	56.061,77	
					CLIENTES E UTENTES C/ CAUÇÕES		
					FORNECEDORES DE IMOBILIZADO		
					Total geral		583.996,38
	Total geral		583.996,38				

ASS 1
Em ___ de ___ de ___


Nicson Pontes


ASS 2
Em ___ de ___ de ___


Márcio Augusto S. Pires


ENTIDADE		MAPA DAS CONTAS DE ORDEM				DATA	ANO	PAGINA
M.T.M.		Período: 2015/01/02 a 2015/12/31				2016/02/17	2015	1
COD. CONTA	DESIGNAÇÃO	SALDO INICIAL		DO PERÍODO		SALDO FINAL		
		DEBITO	CREDITO	DEBITO	CREDITO	DEVEDOR	CREADOR	
09	CONTAS DE ORDEM	738.185,31	738.185,31	285.633,27	285.633,27			
09.1	RECIBOS PARA COBRANÇA	48.995,30		85.124,48	78.058,01	56.061,77		
09.1.1	EXERCICIO ANTERIOR	48.995,30			21.021,90	27.973,40		
09.1.1.01	RECEITA LIQUIDADADA	48.995,30				48.995,30		
09.1.1.02	RECEITA COBRADA				11.082,01		11.082,01	
09.1.1.03	RECEITA ANULADA				9.939,89		9.939,89	
09.1.2	EXERCICIO CORRENTE			85.124,48	57.036,11	28.088,37		
09.1.2.01	RECEITA LIQUIDADADA			85.124,48		85.124,48		
09.1.2.02	RECEITA COBRADA				57.036,11		57.036,11	
09.1.2.03	RECEITA ANULADA							
09.2	FUNDOS CAUCIONADOS	315.995,91	638.672,19	28.372,36	69.389,65		363.693,57	
09.2.1	CAUÇÕES DE EMPREITADAS	315.961,46	635.992,98	28.372,36	69.389,65		361.048,81	
09.2.1.01	PRESTADA		635.992,98		69.389,65		705.382,63	
09.2.1.02	ACCIONADA							
09.2.1.03	DEVOLVIDA	315.961,46		28.372,36		344.333,82		
09.2.2	CAUÇÕES DE LOTEAMENTO E OBRAS		1.736,30				1.736,30	
09.2.2.01	PRESTADA		1.736,30				1.736,30	
09.2.2.02	ACCIONADA							
09.2.2.03	DEVOLVIDA							
09.2.3	CAUÇÕES DE LICENCIAMENTO SANITARIO	34,45	942,91				908,46	
09.2.3.01	PRESTADA		942,91				942,91	
09.2.3.02	ACCIONADA							
09.2.3.03	DEVOLVIDA	34,45				34,45		
09.3	GARANTIAS BANCÁRIAS							
09.4	OUTRAS CAUÇÕES		50.517,82	17.395,92	7.292,85		40.414,75	
09.4.1	ÁGUA		10.288,67				10.288,67	
09.4.2	CAUÇÕES DIVERSAS		40.229,15	17.395,92	7.292,85		30.126,08	
09.9	CONTAS DE CONTRAPARTIDA	373.194,10	48.995,30	154.740,51	130.892,76	348.046,55		
09.9.1	RECIBOS PARA COBRANÇA		48.995,30	78.058,01	85.124,48		56.061,77	
09.9.1.01	ANOS ANTERIORES		12.345,05	21.021,90		8.676,85		
09.9.1.02	ANO CORRENTE		36.650,25	57.036,11	85.124,48		64.738,62	
09.9.2	FUNDOS CAUCIONADOS	322.676,28		69.389,65	28.372,36	363.693,57		
09.9.2.01	CAUÇÕES DE EMPREITADAS	320.031,52		69.389,65	28.372,36	361.048,81		
09.9.2.02	CAUÇÕES DE LOTEAMENTO E OBRAS	1.701,85				1.701,85		
09.9.2.03	CAUÇÕES DE LICENCIAMENTO SANITARIO	942,91				942,91		
09.9.3	GARANTIAS BANCARIAS							
09.9.4	CAUÇÕES DE AGUA	10.288,67				10.288,67		
09.9.5	CAUÇÕES DIVERSAS	40.229,15		7.292,85	17.395,92	30.126,08		
	TOTAL ...	738.185,31	738.185,31	285.633,27	285.633,27			

9.11.2015



TORRE DE
MONCORVO
câmara municipal

Onde o ferro é a alma da terra.

Divisão Administrativa e Financeira

Operações de Tesouraria

ENTIDADE		OPERAÇÕES DE TESOUREARIA					DATA	ANO	PAGINA
M.T.M.		Período: 2015/01/01 a 2015/12/31					2016/04/05	2015	1
COD. CONTA	TERCEIRO	DESIGNAÇÃO	SALDO DA GERÊNCIA ANTERIOR		MOVIMENTO ANUAL		SALDO PARA A GERÊNCIA SEGUINTE		
			DEVEDOR	CRETOR	DEBITO	CREDITO	DEVEDOR	CRETOR	
21		CLIENTES/CONTRIBUINTE/UTENTES		53.162,58	17.395,92	7.292,85		43.059,51	
21.7		CLIENTES E UTENTES C/CAUÇÕES		53.162,58	17.395,92	7.292,85		43.059,51	
21.7.1		Loteamentos e obras		1.736,30				1.736,30	
21.7.1.01		Loteamentos e obras - Individual		1.736,30				1.736,30	
	1182	MUNICÍPIO DE TORRE DE MONCORVO		1.439,30				1.439,30	
	2374	BEATRIZ CECILIA GRAÇA		297,00				297,00	
21.7.2		Licenciamento sanitário		908,46				908,46	
21.7.2.01		Licenciamento sanitário - Individual		908,46				908,46	
	1162	MUNICÍPIO DE TORRE DE MONCORVO		866,46				866,46	
	1323	MANUEL JOAQUIM TRIGO		42,00				42,00	
21.7.3		Água		10.288,67				10.288,67	
21.7.3.01		Água - Individual		10.288,67				10.288,67	
	1182	MUNICÍPIO DE TORRE DE MONCORVO		10.288,67				10.288,67	
21.7.9		Outras		40.229,15	17.395,92	7.292,85		30.126,08	
	280	NARCISO DE CARVALHO & FILHOS L.DA		0,10				0,10	
	673	SABOR,DOURO,AVENTURA, ENTRET. E LAZER,LDA		1.500,00				1.500,00	
	998	DEOLINDA VIRGINIA PEREIRA MORAIS				1.000,00		1.000,00	
	1086	OLGA NATALIA MESQUITA SOTA			159,90	159,90			
	1182	MUNICÍPIO DE TORRE DE MONCORVO		995,27				995,27	
	1312	ANGELA MARIA MARTINS NETO		1.479,08				1.479,08	
	1577	JOSE AUGUSTO CARDOSO		75,00				75,00	
	1588	MANUEL JOÃO VENERA		150,00				150,00	
	1595	ERNESTO JESUS CARNEIRO		4.218,67	4.218,67				
	1781	C.ALVES E PIMENTEL LDA.		429,00				429,00	
	1890	GASGAZ SOCIEDADE DE COMBUSTIVEIS LDA		1.000,00				1.000,00	
	2093	HIGISILVA - PRODUTOS DE MANUTENÇÃO, SEGURANÇA E SERVIÇOS DE LIMPEZA INDUSTRIAL,		549,19				549,19	
	2106	CIMAI-ESPECIALIDADES QUIMICAS S.A		350,73				350,73	
	2188	C.P.Q. - COMÉRCIO DE PRODUTOS QUÍMICOS, LDA		90,00				90,00	
	2233	POLIEDRO, CENTRO DE PROJECTOS DE CONSTRUÇÃO, LDA		340,00				340,00	
	2240	PAULO JORGE PEREIRA TEIXEIRA		108,80				108,80	
	2248	FILIPPE MIGUEL RAPOSO SALGADO		239,10	239,10				
	2420	MARIA DA CONCEIÇÃO PEREIRA SENDAS		1.161,00	1.161,00				
	2546	MARIA DO ROSARIO ARAUJO		480,00	480,00				
	2593	ESTER ALVES PRIOR		690,50				690,50	
	2600	CARLOS MARIA DE MELO LUCAS COELHO		643,20				643,20	
	2604	ANTÓNIO AUGUSTO LOPES		330,00				330,00	
	2605	MARIA DA CONCEIÇÃO VIEIRA		180,00				180,00	
	2650	ANTONIO AUGUSTO RODRIGUES		467,50				467,50	
	2652	MONCORVIMOV, LDA.		850,00				850,00	
	2680	MARIA JOSÉ DINIS MOURA		337,50				337,50	
	2724	SABOR E TUA - AGÊNCIA DE LIMPEZA E DESINFECÇÃO, LDA		720,00	720,00				
	2737	ANTÓNIO JOSÉ MATOS		32,00				32,00	
	2745	ALDA DA CONCEIÇÃO BREGAS		609,60				609,60	
	2755	LUIS ANDRÉ CAMPOS MENESES		5.190,87	3.889,43			1.301,44	
	2756	SÉRGIO LUÍS DE ABREU		121,46				121,46	
	2767	EUGENIA MARIA ROUXINOL COUTINHO DIAS		525,00				525,00	
	2768	AGRIPINO JOAQUIM DIAS		405,00				405,00	
	2807	MARIA DA CONCEIÇÃO SILVA MACHADO		1.127,50				1.127,50	
	2811	FRANCISCO MANUEL MARTINS		581,14				581,14	
	2850	SILVIA MARIA ARAUJO POVOA SANTOS		500,00				500,00	
	2873	ANTÓNIO DA CRUZ CORREIA		980,22	980,22				
	3037	EUNICE JOANA SOUSA RODRIGUES		841,48				841,48	
	3073	E.I.P. - ELECTRIDADE INDUSTRIAL PORTUGUESA, S.A.		500,00				500,00	
	3087	FERNANDO LOPES VAZ		3.561,47				3.561,47	
	3134	ANTONIO ALBERTO SARAIVA		402,52				402,52	
	3405	DOMINGOS BRANCO PEREIRA		799,50				799,50	
	3450	RUI MIGUEL DE SOUSA E RODRIGUES		4.050,00	4.485,10	1.435,10		1.000,00	
	3479	JOSE ARTUR TAVARES		415,13				415,13	
A TRANSPORTAR ...				53.162,58	17.395,92	7.292,85		43.059,51	

[Handwritten signature and initials]

ENTIDADE		OPERAÇÕES DE TESOUREARIA				DATA	ANO	PAGINA
M.T.M.		Período: 2015/01/01 a 2015/12/31				2016/04/05	2015	2
COD. CONTA	TERCEIRO	DESIGNAÇÃO	SALDO DA GERÊNCIA ANTERIOR		MOVIMENTO ANUAL		SALDO PARA A GERÊNCIA SEGUINTE	
			DEVEDOR	CREADOR	DERITO	CREDITO	DEVEDOR	CREADOR
		TRANSPORTE ...		53.162,58	17.395,92	7.292,85		43.059,51
	3557	ABEL DA CRUZ RIBEIRO		659,59				659,59
	3636	JOSE JULIO MARTINS		759,53				759,53
	3641	JOAQUIM AUGUSTO CARVALHO SANTOS		292,50	292,50			
	3647	ALIPIO DOS SANTOS GRAÇA		490,00	490,00			
	3746	LUIS MARIA PERES			175,00	175,00		
	3784	ANTONIO CARREIRA LAMEIRA				975,00		975,00
	3805	MANUEL NASCIMENTO PERNAS			105,00	105,00		
	3827	TROPICALIA PASTELARIA E GELATARIA-JOSÉ PAULO MACHADO RIBEIRO DA SILVA				1.000,00		1.000,00
	3830	VITALINA SOFIA FÉLIX MESQUITA				663,63		663,63
	3831	MARIA DOS SANTOS SA LOPES				410,75		410,75
	3859	LUÍS MIGUEL NAZARÉ PEREIRA				1.368,47		1.368,47
24		ESTADO E OUTROS ENTES PÚBLICOS	71.068,17		971.990,54	971.191,44		70.269,07
24.2		Retenção de impostos sobre rendimentos	18.966,89		240.748,76	241.048,85		19.266,89
24.2.1		Trabalho dependente	17.732,00		220.978,00	220.387,00		17.141,00
24.2.2		Trabalho independente		956,80	15.727,25	16.896,34		2.125,89
24.2.4		Prediais		278,00	3.787,51	3.509,51		
	1597	ANA PAULA DINIS		139,00	973,00	834,00		
	1799	MARIA IRENE MELO DINIS		139,00	973,00	834,00		
	2762	REFER PATRIMÔNIO ,S.A			1.841,51	1.841,51		
24.2.5		Pensões			256,00	256,00		
24.4		Restantes impostos		50,00	965,00	915,00		
24.4.1		Imposto de selo		50,00	965,00	915,00		
24.4.1.2		Imposto de selo - Escrito quaisq.contratos (8)		50,00	740,00	690,00		
24.4.1.6		Imposto do selo - Arrendamento (2)			225,00	225,00		
24.5		Contribuições para a Seguranc;a Social	52.051,37		725.848,78	724.799,59		51.002,18
24.5.1		CAIXA GERAL DE APOSENTAÇÕES	39.582,05		526.849,46	525.310,09		38.042,68
24.5.1.1		CGA-DESCONTO DO PESSOAL	12.529,60		184.530,28	184.042,98		12.042,30
24.5.1.2		CGA-ENCARGOS DA AUTARQUIA	27.052,45		342.319,18	341.267,11		26.000,38
24.5.2		ADSE			54.564,58	54.564,58		
24.5.2.1		ADSE-DESCONTOS DO PESSOAL			54.564,58	54.564,58		
24.5.3		IGFSS	12.469,32		144.434,74	144.924,92		12.959,50
24.5.3.1		IGFSS-DESCONTOS DO PESSOAL	4.048,29		46.929,80	47.063,09		4.181,58
24.5.3.2		IGFSS-ENCARGOS DA AUTARQUIA	8.421,03		97.504,94	97.861,83		8.777,92
24.9		Outras tributações			4.428,00	4.428,00		
24.9.9		Outras			4.428,00	4.428,00		
24.9.9.4		PENHORAS SOBRE CREDITOS			4.428,00	4.428,00		
26		OUTROS DEVEDORES E CREDORES	320.817,75		51.616,32	92.721,73		361.923,16
26.1		Fornecedores de imobilizado	320.031,52		28.372,36	69.389,65		361.048,81
26.1.3		Fornecedores de imobilizado c/cauções	320.031,52		28.372,36	69.389,65		361.048,81
26.1.3.1		Forn.Imobilizado - c/cauções - Individual	320.031,52		28.372,36	69.389,65		361.048,81
	10	ANTONIO CECILIO MARTINS, LDA.		245,00				245,00
	79	ELIDOURO-MONTAGENS ELECTRICA DO DOURO SUPERIOR,LDA.		61,60				61,60
	107	GRANICON - GRANITOS E CONSTRUÇÕES, LDA.		210,00				210,00
	160	ANTONIO JOSE BARACAS		49.020,07				49.020,07
	163	FERNANDO AUGUSTO CAVALHEIRO		1.829,04				1.829,04
	280	NARCISO DE CARVALHO & FILHOS L.DA		4.195,80				4.195,80
	448	ECOTECNICA - ELEVAÇÃO E TRATAMENTO DE AGUAS E ESGOTOS, S.A.		1.301,11				1.301,11
	586	JEREMIAS DE MACEDO CA.,LDA.		1.456,55				1.456,55
	596	ANTERO ALVES PAIVA - SOC. CONSTR., LDA.		48.336,93	16.346,23	6.412,99		38.403,69
	660	EDIMARCO,CONSTRUÇÕES CIVIL E OBRAS LDA.		5.403,04				5.403,04
	872	ALBANO MARTINS DE PAIVA E FILHOS, LDA		3.901,61				3.901,61
	933	MT3 - ENGENHARIA E OBRAS, LDA.		773,99				773,99
	937	DELFIN ARTUR NEVES		72,51				72,51
	1004	GUALDIM ANCIÃES AMADO & FILHOS, LDA		0,01				0,01
	1121	ODEVEZA-LABORATÓRIOS DE HIDROLOGIA E ENOLOGIA, LDA.		575,80				575,80
		A TRANSPORTAR ...		444.262,27	1.017.758,82	1.047.873,94		474.377,39

Handwritten signature and scribbles at the bottom left of the page.

ENTIDADE		OPERAÇÕES DE TESOUREARIA				DATA	ANO	PAGINA
M.T.M.		Período: 2015/01/01 a 2015/12/31				2016/04/05	2015	3
COD. CONTA	TERCEIRO	DESIGNAÇÃO	SALDO DA GERÊNCIA ANTERIOR		MOVIMENTO ANUAL		SALDO PARA A GERÊNCIA SEGUINTE	
			DEVEDOR	CREADOR	DEBITO	CREDITO	DEVEDOR	CREADOR
		TRANSPORTE ...		444.262,27	1.017.758,82	1.047.873,94		474.377,39
	1205	MANUEL JOAQUIM CALDEIRA, LDA		51.232,93				51.232,93
	1307	LADÁRIO SOCIEDADE DE CONSTRUÇÕES, LDA.		4.786,56	4.786,56			
	1362	GUALDIM ANSIÃES AMADO & FILHOS LDA		9.779,57		5.000,33		14.779,90
	1384	ANTÓNIO JOSÉ BARAÇAS		61.050,64		1.462,08		62.532,72
	1466	CAIXA LEASING E FACTORING-IFC,SA		202,04				202,04
	1884	ELECTRO PROGRESSO		211,50				211,50
	1998	AQUIMISA, CONSULTORES AGRO-INDUSTRIAIS, LDA		145,20				145,20
	2160	FERNANDO AUGUSTO CAVALHEIRO		2.011,50				2.011,50
	2259	FISCALPREVE - FISCALIZAÇÃO PREVENTIVA DE GÉNEROS ALIMENTÍCIOS, LDA		45,00				45,00
	2264	MASITRAVE-Comércio, Montagem Reparação, Manutenção Projectos Sinais de Trafego, Lda		789,19				789,19
	2355	I.T.L.INSTALAÇÕES ELECTRICAS UNIP.LDA		13.484,75				13.484,75
	2422	ARNALDO AMADOR & FILHOS, LDA		498,04				498,04
	2444	BIOSFERA CONSTRUÇÕES UNIPessoal LDA		43.049,26		22.129,86		65.179,12
	2715	PAULO CALDEIRA, EMPREITADAS, LDA.		1.523,20				1.523,20
	2876	ELECTROJARM, LDA.		1.257,00				1.257,00
	2878	BIU-CONSTRUÇÕES, LDA.		8.831,88		2.870,03		11.701,91
	3161	A.MILNE CARMO, S.A.		1.499,62				1.499,62
	3437	DST SOLAR SA			7.239,57	7.239,57		
	3638	BARATA & MARCELINO-ENGENHARIA ENERGETICA, S.A.				23.015,67		23.015,67
	3664	PAULO ADEGAS, SOCIEDADE UNIPessoal, LDA.		809,14		461,10		1.270,24
	3672	ANTONIO JULIO FIDALGO				778,02		778,02
	8366	ALBANO MARTINS DE PAIVA E FILHOS		1.441,44				1.441,44
26.3		Sindicatos			5.742,02	5.742,02		
26.3.1		STAL			5.396,42	5.396,42		
26.3.4		SINTAP			144,12	144,12		
26.3.6		SINDICATO TRAB.FUNÇÃO PÚBLICA			201,48	201,48		
26.5		SERVIÇOS SOCIAIS DO PESSOAL DA CAMARA			5.523,72	5.523,72		
26.6		OUTROS DESCONTOS SOBRE OS VENCIMENTOS			9.035,69	9.035,69		
26.6.1		COMPANHIA DE SEGUROS IMPERIO (DESC. S/ VENC.)			106,44	106,44		
26.6.19		DIRECÇÃO GERAL DE IMPOSTOS-FINANÇAS MONCORVO			1.125,92	1.125,92		
26.6.2		ASSOCIAÇÃO DOS TÉCNICOS ADMINISTRATIVOS MUNICIPAIS			154,36	154,36		
26.6.30		PAULO GALVAO TELES - SOLICITADOR			3.048,36	3.048,36		
26.6.32		ALEXANDRE TRIGO-SOLICITADOR			800,98	800,98		
26.6.34		PRESTACAO AGUA - CMTM - POCAL			898,27	898,27		
26.6.36		ANABELA BARROSO-AGENTE EXECUÇÃO			339,88	339,88		
26.6.37		MARINA CASTRO-AGENTE DE EXECUÇÃO			1.381,06	1.381,06		
26.6.38		FILIPA GABRIELA ALVES-AGENTE EXECUÇÃO			577,80	577,80		
26.6.7		PAULA PINTO-AGENTE DE EXECUÇÃO			602,62	602,62		
26.8		Devedores e credores diversos		786,23	2.942,53	3.030,65		874,35
26.8.5		DEVEDORES E CREDORES DE OPERAÇÕES NÃO ORÇAMENTAIS		641,34	2.942,53	3.030,65		729,46
26.8.5.3		AMA			76,37	94,17		17,80
26.8.5.7		IMT			2.403,00	2.430,00		27,00
26.8.5.9		OUTROS		641,34	463,16	506,48		684,66
26.8.5.9.05		EXECUÇÕES FISCAIS - IMPOSTO DE JUSTIÇA				5,61		5,61
26.8.5.9.07		CREDORES POR CANCELAMENTO DE CHEQUES		580,74				580,74
26.8.5.9.07.10		ANTONIO JOSE POINHAS CAVALHEIRO		76,32				76,32
26.8.5.9.07.11		CIDALISA DA ASSUNÇÃO GOMES PISCA SOUSA		50,00				50,00
26.8.5.9.07.14		ELIANA CAMILA SANCHES MAGALHAES MATEUS		19,80				19,80
26.8.5.9.07.16		ZLATKA DIMITROVA GEORGIEVA		79,20				79,20
26.8.5.9.07.18		MARIA ISABEL FALCATO FRAGOSO		39,60				39,60
26.8.5.9.07.19		ALCINA DE FATIMA MENDES JACINTO		45,80				45,80
26.8.5.9.07.3		RESTAURANTE CHURRASQUEIRA CHARRETE		199,52				199,52
26.8.5.9.07.4		CASSIANO JOSE MACORANO MADALENO		70,50				70,50
26.8.5.9.07.7		PAULA CRISTINA MARTINS		22,50				22,50
26.8.5.9.07.8		SANDRA MARIA MENESES DOS SANTOS ANDRADE		22,50				22,50
		A TRANSPORTAR ...		444.888,01	1.040.539,62	1.070.705,15		475.053,54

ENTIDADE		OPERAÇÕES DE TESOUREARIA				DATA	ANO	PAGINA
M.T.M.		Período: 2015/01/01 a 2015/12/31				2016/04/05	2015	4
COD. CONTA	TERCEIRO	DESIGNAÇÃO	SALDO DA GERÊNCIA ANTERIOR		MOVIMENTO ANUAL		SALDO PARA A GERÊNCIA SEGUINTE	
			DEVEDOR	CREADOR	DEBITO	CREDITO	DEVEDOR	CREADOR
		TRANSPORTE ...		444.888,01	1.040.539,62	1.070.705,15		475.053,54
26.8.5.9.08		SERVIÇO DE ESTRANGEIROS E FRONTEIRAS			73,10	80,41		7,31
26.8.5.9.09		AUTORIDADE FLORESTAL NACIONAL		15,60	390,06	420,46		46,00
26.8.9		Cretores Diversos - Outros		144,89				144,89
26.8.9.2		CRED.P/ PAGAMENTOS INDEVIDOS		121,25				121,25
26.8.9.5		% DOS AUTUANTES POR CONTRA-ORDENAÇÕES		23,64				23,64
		TOTAL ...		445.048,50	1.041.002,78	1.071.206,02		475.251,74

ÓRGÃO EXECUTIVO
Em ___ de ___ de ___

[Handwritten signature]
Vicor Nogueira
[Handwritten signature]

ÓRGÃO DELIBERATIVO
Em ___ de ___ de ___

[Handwritten signature]
[Handwritten signature]
Mariane Costa H.S.Pinto



TORRE DE
MONCORVO
câmara municipal

Onde o ferro é a alma da terra.

Divisão Administrativa e Financeira

Caracterização da Entidade

CARATERIZAÇÃO DA ENTIDADE

(De harmonia com o ponto 8.1 do POCAL e ponto III da resolução n.º 4/2001 - 2.ª secção do Tribunal de Contas - D.R. II série, n.º 191, de 18 de Agosto de 2001)

a)	MUNICIPIO DE TORRE DE MONCORVO	b)	2015
1	NÚMERO DE IDENTIFICAÇÃO FISCAL	501 121 536	
2	ENDEREÇO POSTAL: LARGO DR. CAMPOS MONTEIRO 5160-303 TORRE DE MONCORVO		
	TELEFONE - TELEX - TELEFAX: 279200220 - 279200240		
3	REGIME FINANCEIRO E OUTROS ELEMENTOS DE IDENTIFICAÇÃO:		
	O REGIME FINANCEIRO DA AUTARQUIA É O ESTABELECIDO PELA LEI Nº 73/2013 DE 3/09		
4	NÚMERO DE ELEITORES	8903	

5	LEGISLAÇÃO (CONSTITUIÇÃO, ORGÂNICA E FUNCIONAMENTO, QUANDO APLICÁVEL): LEI Nº 169/99 DE 18/09, LEI 75/2013 DE 12/09 E QUANTO AO FUNCIONAMENTO D. LEI Nº 305/2009 DE 23/10
---	---

6	ESTRUTURA ORGANIZACIONAL EFETIVA (ORGANOGRAMA E, QUANDO APLICÁVEL, A INDICAÇÃO DOS ÓRGÃOS DE NATUREZA CONSULTIVA E DE FISCALIZAÇÃO):			
	Data de Aprovação	Data de Publicação	Diário da República	
	Estrutura Orgânica	28/12/2012	11/01/2013	Nº8-2ªSÉRIE
	Quadro de Pessoal	28/12/2012		
	Reestruturação de Serviços	28/12/2012	11/01/2013	Nº 8-2ª SÉRIE

7	DESCRIÇÃO SUMÁRIA DAS ATIVIDADES:

8	RECURSOS HUMANOS - IDENTIFICAÇÃO DO PRESIDENTE E DEMAIS MEMBROS DO ÓRGÃO EXECUTIVO E, QUANDO APLICÁVEL, DOS RESPONSÁVEIS PELA DIREÇÃO DA ENTIDADE:
	PRESIDENTE-NUNO JORGE RODRIGUES GONÇALVES VEREADOR A TEMPO INTEIRO-VICTOR MANUEL DA SIVA MOREIRA VERADORA A TEMPO INTEIRO-MARIA DA PIEDADE LEONARDO TEIXEIRA CALHEIROS E MENESES VEREADOR-JOSÉ MANUEL AIRES VERADORA-MARIA DE LURDES MANO PONTES

RESUMO (N.º DE MEMBROS DO ÓRGÃO EXECUTIVO):

Em regime de permanência.....	3
A meio tempo	
Outros	

OBS

9	ORGANIZAÇÃO CONTABILÍSTICA: BREVE DESCRIÇÃO DAS PRINCIPAIS CARACTERÍSTICAS DO SISTEMA INFORMÁTICO UTILIZADO/EXISTENTE; DEMONSTRAÇÕES FINANCEIRAS INTERVALARES, QUANDO EXISTIREM; EXISTÊNCIA OU NÃO DE DESCENTRALIZAÇÃO CONTABILÍSTICA E EM CASO AFIRMATIVO, BREVE DESCRIÇÃO DO SISTEMA UTILIZADO E DO MODO DE ARTICULAÇÃO COM A CONTABILIDADE CENTRAL: TODOS OS PROCEDIMENTOS SÃO FEITOS AUTOMATICAMENTE NÃO HÁ DOCUMENTOS FINANCEIROS INTERCALARES.
---	---

10	INDICADORES DE GESTÃO
Fundo Geral Municipal	6.813.935,00
Fundo de Coesão Municipal	396.118,00
Fundo de Financiamento de Freguesias	
Receitas Correntes no ano anterior ao da gerência em apreciação	9.353.602,79
Despesas de Investimento no ano anterior ao da gerência em apreciação	1.760.189,86
Despesas com Pessoal do Quadro	1.675.745,72
Despesas com Pessoal em Qualquer Outra Situação	413.666,65
Dividas a Receber de Terceiros	795.495,30

11	AÇÕES INSPETIVAS:					
Identificação das ações inspetivas levadas a efeito por órgãos de controlo interno (IGF e IGAT), com incidência na Gerência e nos 3 anos anteriores:						
Data da ação	04/07/2005	Período abrangido	01/07/2000	Entidade	IGAP	Nº PROC.40900
Data da ação		Período abrangido	A 1/7/2005	Entidade		N.º Proc.
Data da ação		Período abrangido		Entidade		N.º Proc.

12	INDICAÇÃO DA QUOTA PARTE DAS AMORTIZAÇÕES E ENCARGOS FINANCEIROS RESULTANTES DE EMPRÉSTIMOS CONTRAÍDOS PELAS ASSOCIAÇÕES DE MUNICÍPIOS EM QUE A ENTIDADE PARTICIPE E OU EMPRESAS PÚBLICAS MUNICIPAIS	
	DESIGNAÇÃO	UN: Euros

13	SERVIÇOS MUNICIPALIZADOS	
A entidade tem serviços Municipalizados?		N
Se respondeu sim, especifique quais e indique os respetivos grupos:		

14	REGULAMENTOS/DIRETIVAS INTERNAS:	
A entidade tem regulamentos/diretivas internas relativos às áreas contabilística, financeira e de controlo interno?		S
Se respondeu sim, especifique quais e indique, no caso de recurso a empresas de consultadoria ou auditoria, as áreas de atuação abrangidas:		

15	DOCUMENTOS DE GESTÃO:		
	Data de Aprovação pelo Órgão Executivo	Data de Aprovação pelo Órgão Deliberativo	Observações
Grandes Opções do Plano	31/10/2014	22/12/2014	
Orçamento	31/10/2014	22/12/2014	
Documentos de Prestação de Contas			

16	OUTRA INFORMAÇÃO CONSIDERADA RELEVANTE:
-----------	--

Em de de 2016

O Responsável pelos Serviços,



TORRE DE
MONCORVO
câmara municipal

Onde o ferro é a alma da terra.

Divisão Administrativa e Financeira

Modificações ao Orçamento da Receita

ENTIDADE		MODIFICAÇÕES AO ORÇAMENTO DA RECEITA			Página: 1	
MUNICÍPIO DE TORRE DE MONCORVO		TOTAL DE ALTERAÇÕES : 1	DO ANO CONTABILISTICO DE: 2015		Período: 2015/01/02 a 2015/12/31	
		TOTAL DE REVISÕES : 2				
CLASSIFICAÇÃO ECONÓMICA		DOTAÇÕES DA RECEITA			OBSERVAÇÕES	
CÓDIGO	DESCRIÇÃO	PREVISÕES INICIAIS	MODIFICAÇÕES ORÇAMENTAIS			PREVISÕES CORRIGIDAS
			INSCRIÇÕES / REFORÇOS	DIMINUIÇÕES / ANULAÇÕES		
01	IMPOSTOS DIRECTOS	863.500,00			863.500,00	
0102	OUTROS	863.500,00			863.500,00	
010202	IMPOSTO MUNICIPAL SOBRE IMOVEIS	601.500,00			601.500,00	
010203	IMPOSTO UNICO DE CIRCULAÇÃO	136.500,00			136.500,00	
010204	IMPOSTO MUNICIPAL SOBRE TRANSMISSOES ONEROSAS DE IMOVEIS	74.500,00			74.500,00	
010205	DERRAMA	50.000,00			50.000,00	
010299	IMPOSTOS DIRECTOS DIVERSOS	1.000,00			1.000,00	
02	IMPOSTOS INDIRECTOS	2.200,00			2.200,00	
0202	OUTROS	2.200,00			2.200,00	
020206	IMPOSTOS DIRECT. ESPECIFICOS DAS AUTARQU	2.200,00			2.200,00	
02020602	LOTEAMENTOS E OBRAS	100,00			100,00	
02020603	OCUPAÇÃO DA VIA PÚBLICA	100,00			100,00	
02020605	PUBLICIDADE	100,00			100,00	
02020606	SANEAMENTO	100,00			100,00	
02020699	OUTROS	1.800,00			1.800,00	
0202069901	TMDP	1.500,00			1.500,00	
0202069902	TDFTH	100,00			100,00	
0202069999	OUTROS	200,00			200,00	
04	TAXAS, MULTAS E OUTRAS PENALIDADES	96.000,00			96.000,00	
0401	TAXAS	74.300,00			74.300,00	
040123	TAXAS ESPECÍFICAS DAS AUTARQUIAS LOCAIS	74.300,00			74.300,00	
04012301	MERCADOS E FEIRAS	16.500,00			16.500,00	
04012302	LOTEAMENTO E OBRAS	31.500,00			31.500,00	
04012303	OCUPAÇÃO DE VIA PÚBLICA	1.000,00			1.000,00	
04012305	CAÇA, USO E PORTE DE ARMAS	500,00			500,00	
04012399	OUTROS	24.800,00			24.800,00	
0401239901	TDFTH	100,00			100,00	
0401239902	TAXA PELA EMISSAO DO CERTIFICADO DE REGISTO	200,00			200,00	
0401239999	OUTRAS	24.500,00			24.500,00	
0402	MULTAS E OUTRAS PENALIDADES	21.700,00			21.700,00	
040201	JUROS DE MORA	6.300,00			6.300,00	
040202	JUROS COMPENSATÓRIOS	1.700,00			1.700,00	
040204	COIMAS E PENALIDADES POR CONTRA-ORDENAÇÃO	13.500,00			13.500,00	
040299	MULTAS E PEANLIDADES DIVERSAS	200,00			200,00	
05	RENDIMENTOS DE PROPRIEDADE	1.300,00			1.300,00	
0502	JUROS - SOCIEDADES FINANCEIRAS	100,00			100,00	
050201	BANCOS E OUTRAS INSTITUIÇÕES FINANCEIRAS	100,00			100,00	
0503	JUROS- ADMINISTRAÇÕES PÚBLICAS	100,00			100,00	
050301	ADMINISTRAÇÃO CENTRAL- ESTADO	100,00			100,00	
0510	RENDAS	1.100,00			1.100,00	
051004	EDIFÍCIOS	100,00			100,00	
051099	OUTROS	1.000,00			1.000,00	
06	TRANSFERÊNCIAS CORRENTES	7.028.960,00			7.028.960,00	
0603	ADMINISTRAÇÃO CENTRAL	7.028.960,00			7.028.960,00	
060301	ESTADO	6.758.760,00			6.758.760,00	
06030101	FUNDO DE EQUILIBRIO FINANCEIRO	6.132.542,00			6.132.542,00	
06030102	FUNDO SOCIAL MUNICIPAL	191.629,00			191.629,00	
06030103	PARTICIPAÇÃO FIXA NO IRS	204.489,00			204.489,00	
06030199	OUTRAS	230.100,00			230.100,00	
0603019901	D.R.E.N.	150.000,00			150.000,00	
0603019902	DGAL	75.000,00			75.000,00	
0603019905	FUNDO DE EMERGÊNCIA MUNICIPAL	5.000,00			5.000,00	
0603019909	OUTRAS	100,00			100,00	
060306	ESTADO-PART. COMUNITÁRIA EM PROJ. CO-FIN	180.000,00			180.000,00	
06030601	QREN(PORTUGAL 2020) -ON2-CIM-DOURO-OUTROS	180.000,00			180.000,00	
060307	SERVIÇOS E FUNDOS AUTÓNOMOS	100,00			100,00	
06030709	OUTROS	100,00			100,00	
060309	SERV. E FUND. AUTÓNOM.-SUBSISTEMA DE PROTECÇÃO À FAMÍLIA E POLÍTICAS ACTIVAS DE EMPREGO E FORMAÇÃO PROFISSIONAL	90.100,00			90.100,00	

ENTIDADE		MODIFICAÇÕES AO ORÇAMENTO DA RECEITA			Página: 2	
MUNICÍPIO DE TORRE DE MONCORVO		TOTAL DE ALTERAÇÕES : 1	DO ANO CONTABILISTICO DE: 2015		Período: 2015/01/02 a 2015/12/31	
		TOTAL DE REVISÕES : 2				
CLASSIFICAÇÃO ECONÓMICA		DOTAÇÕES DA RECEITA			OBSERVAÇÕES	
CÓDIGO	DESCRIÇÃO	PREVISÕES INICIAIS	MODIFICAÇÕES ORÇAMENTAIS			PREVISÕES CORRIGIDAS
			INSCRIÇÕES / REFORÇOS	DIMINUIÇÕES / ANULAÇÕES		
06030901	I.E.F.P.	75.000,00			75.000,00	
06030902	INSTITUTO DE SOLIDARIEDADE E SEGURANÇA SOCIAL	15.000,00			15.000,00	
06030909	OUTROS	100,00			100,00	
07	VENDA DE BENS E SERVIÇOS CORRENTES	2.389.600,00			2.389.600,00	
0701	VENDA DE BENS	402.700,00			402.700,00	
070102	LIVROS E DOCUMENTAÇÃO TÉCNICA	100,00			100,00	
070103	PUBLICAÇÕES E IMPRESSOS	100,00			100,00	
070111	PRODUTOS ACABADOS E INTERMÉDIOS	402.000,00			402.000,00	
07011101	ÁGUA	402.000,00			402.000,00	
070199	OUTROS	500,00			500,00	
0702	SERVIÇOS	893.800,00			893.800,00	
070201	ALUGUER DE ESPAÇOS E EQUIPAMENTOS	2.000,00			2.000,00	
070207	ALIMENTAÇÃO E ALOJAMENTO	18.000,00			18.000,00	
070208	SERVIÇOS SOCIAIS, RECREAT.,CULTURAI E D	63.500,00			63.500,00	
07020802	SERVIÇOS RECREATIVOS	52.000,00			52.000,00	
0702080299	OUTROS	52.000,00			52.000,00	
07020803	SERVIÇOS CULTURAI	9.000,00			9.000,00	
0702080399	OUTROS	9.000,00			9.000,00	
07020804	SERVIÇOS DESPORTIVOS	2.500,00			2.500,00	
070209	SERVIÇOS ESPECÍFICOS DAS AUTARQUIAS	800.200,00			800.200,00	
07020901	SANEAMENTO	350.000,00			350.000,00	
07020902	RESÍDUOS SÓLIDOS	410.000,00			410.000,00	
07020903	TRANSPORTES COLECTIVOS DE PESSOAS E MERC	10.100,00			10.100,00	
0702090302	TRANSPORTES ESCOLARES	10.000,00			10.000,00	
0702090399	OUTROS	100,00			100,00	
07020904	TRABALHOS POR CONTA DE PARTICULARES	5.000,00			5.000,00	
07020905	CEMITÉRIOS	1.000,00			1.000,00	
07020906	MERCADOS E FEIRAS	12.000,00			12.000,00	
07020907	PARQUES DE ESTACIONAMENTO	12.000,00			12.000,00	
07020999	OUTROS	100,00			100,00	
070299	OUTROS	10.100,00			10.100,00	
07029901	ENCARGOS DE COBRANÇA DE RECEITAS	100,00			100,00	
07029999	OUTROS	10.000,00			10.000,00	
0703	RENDAS	1.093.100,00			1.093.100,00	
070301	HABITAÇÕES	35.000,00			35.000,00	
070302	EDIFÍCIOS	32.000,00			32.000,00	
070399	OUTRAS	1.026.100,00			1.026.100,00	
07039901	RENDA DE CONCESSÕES	561.000,00			561.000,00	
07039902	ATMAD-CONCESSÃO ETAR E BARRAGENS	100,00			100,00	
07039903	CONCESSÃO DE BOLLICAS	365.000,00			365.000,00	
07039904	RENDA DE BARRAGENS (ANMP EDP)	90.000,00			90.000,00	
07039909	OUTRAS	10.000,00			10.000,00	
08	OUTRAS RECEITAS CORRENTES	21.100,00			21.100,00	
0801	OUTRAS	21.100,00			21.100,00	
080199	OUTRAS	21.100,00			21.100,00	
08019903	IVA REEMBOLSADO	100,00			100,00	
08019904	IVA INVERSAO DA LIQUIDAÇÃO	1.000,00			1.000,00	
08019999	DIVERSAS	20.000,00			20.000,00	
0801999999	DIVERSAS	20.000,00			20.000,00	
09	 VENDAS DE BENS DE INVESTIMENTO	26.200,00			26.200,00	
0901	TERRENOS	200,00			200,00	
090101	SOCIEDADES E QUASE-SOCIEDADES NÃO FINANC	100,00			100,00	
090110	FAMÍLIAS	100,00			100,00	
0902	HABITAÇÕES	25.000,00			25.000,00	
090210	FAMÍLIAS	25.000,00			25.000,00	
0903	EDIFÍCIOS	400,00			400,00	
090301	SOCIEDADES E QUASE-SOCIEDADES NÃO FINANC	100,00			100,00	
090306	ADMISTRAÇÃO PÚBLICA- ADMINISTRAÇÃO LOCAL-CONTINENTE	100,00			100,00	
090309	INSTITUIÇÕES SEM FINS LUCRATIVOS	100,00			100,00	

ENTIDADE		MODIFICAÇÕES AO ORÇAMENTO DA RECEITA			Página: 3	
MUNICÍPIO DE TORRE DE MONCORVO		TOTAL DE ALTERAÇÕES : 1	DO ANO CONTABILISTICO DE: 2015		Período: 2015/01/02 a 2015/12/31	
CLASSIFICAÇÃO ECONÓMICA		DOTAÇÕES DA RECEITA			OBSERVAÇÕES	
CÓDIGO	DESCRIÇÃO	PREVISÕES INICIAIS	MODIFICAÇÕES ORÇAMENTAIS			PREVISÕES CORRIGIDAS
			INSCRIÇÕES / REFORÇOS	DIMINUIÇÕES / ANULAÇÕES		
09030909	OUTROS	100,00			100,00	
090310	FAMÍLIAS	100,00			100,00	
0904	OUTROS BENS DE INVESTIMENTO	600,00			600,00	
090401	SOCIEDADES E QUASE-SOCIEDADES NÃO FINANC	300,00			300,00	
09040101	EQUIPAMENTO DE TRANSPORTE	100,00			100,00	
09040102	MAQUINARIA E EQUIPAMENTO	100,00			100,00	
09040103	OUTROS	100,00			100,00	
090410	FAMILIAS	300,00			300,00	
09041001	EQUIPAMENTO DE TRANSPORTE	100,00			100,00	
09041002	MAQUINARIA E EQUIPAMENTO	100,00			100,00	
09041003	OUTROS	100,00			100,00	
10	TRANSFERÊNCIAS DE CAPITAL	3.909.033,00		800.000,00	3.109.033,00	
1001	SOCIEDADES E QUASE-SOCIEDADES NÃO FINANC	1.000,00			1.000,00	
100101	PÚBLICAS	1.000,00			1.000,00	
10010101	EMPRESAS PUBLICAS	1.000,00			1.000,00	
1001010199	OUTRAS-ESTRADAS DE PORTUGAL	1.000,00			1.000,00	
1003	ADMINISTRAÇÃO CENTRAL	3.908.033,00		800.000,00	3.108.033,00	
100301	ESTADO	698.008,00			698.008,00	
10030101	FUNDO DE EQUILIBRIO FINANCEIRO	681.393,00			681.393,00	
10030199	OUTROS	16.615,00			16.615,00	
1003019901	MINISTÉRIO DA SAÚDE	100,00			100,00	
1003019903	FUNDO DE EMERGÊNCIA MUNICIPAL	16.215,00			16.215,00	
1003019905	MINISTÉRIO DA AGRICULTURA, MAR, AMBIENTE E ORDENAMENTO DO TERRITORIO	100,00			100,00	
1003019907	DIRECÇÃO GERAL DOS RECURSOS FLORESTAIS-DGRF	100,00			100,00	
1003019909	OUTROS	100,00			100,00	
100307	ESTADO-PARTIC. COMUNITARIA EM PROJ. CO-F	3.209.825,00		800.000,00	2.409.825,00	
10030702	QREN(PORTUGAL 2020)-ON2-CIM-DCURO-OUTROS	2.652.725,00		800.000,00	1.852.725,00	
10030703	QREN(PORTUGAL 2020)-PRODER-OUTROS	470.000,00			470.000,00	
10030706	QREN(PORTUGAL 2020)-ON2-AMDS-OUTROS	4.000,00			4.000,00	
10030708	QREN(PORTUGAL 2020)-REGENERAÇÃO URBANA-ON2	20.000,00			20.000,00	
10030709	QREN(PORTUGAL 2020)-POVT	55.000,00			55.000,00	
10030711	QREN(PORTUGAL 2020)-PCCTEP	8.000,00			8.000,00	
10030713	QREN(PORTUGAL 2020)-AMDS-POVT	100,00			100,00	
100308	SERVIÇOS E FUNDOS AUTÓNOMOS	200,00			200,00	
10030802	FUNDO DO BAIXO SABOR (FBS)	100,00			100,00	
10030809	OUTROS	100,00			100,00	
11	ACTIVOS FINANCEIROS	100,00			100,00	
1109	UNIDADES DE PARTICIPAÇÃO	100,00			100,00	
110901	SOCIEDADES E QUASE-SOCIEDADES NÃO FINANC	100,00			100,00	
12	PASSIVOS FINANCEIROS	737.200,00		237.000,00	500.200,00	
1205	EMPRÉSTIMOS A CURTO PRAZO	737.000,00		237.000,00	500.000,00	
120502	SOCIEDADES FINANCEIRAS	737.000,00		237.000,00	500.000,00	
1206	EMPRÉSTIMOS A MÉDIO E LONGO PRAZOS	200,00			200,00	
120602	SOCIEDADES FINANCEIRAS	100,00			100,00	
120603	ADMISTRAÇÃO PÚBLICA- ADMISTRAÇÃO CENTRA	100,00			100,00	
13	OUTRAS RECEITAS DE CAPITAL	3.750.200,00		3.700.000,00	50.200,00	
1301	OUTRAS	3.750.200,00		3.700.000,00	50.200,00	
130101	INDEMNIZAÇÕES	100,00			100,00	
130199	OUTRAS	3.750.100,00		3.700.000,00	50.100,00	
13019901	COMPENSAÇÃO-EÓLICAS	3.750.000,00		3.700.000,00	50.000,00	
13019999	OUTRAS	100,00			100,00	
15	REPOSIÇÕES NÃO ABATIDAS NOS PAGAMENTOS		600,00		600,00	
1501	REPOSIÇÕES NÃO ABATIDAS NOS PAGAMENTOS		600,00		600,00	
150101	REPOSIÇÕES NÃO ABATIDAS NOS PAGAMENTOS		600,00		600,00	
16	SALDO DA GERÊNCIA ANTERIOR		20.339,47		20.339,47	
1601	SALDO ORÇAMENTAL		20.339,47		20.339,47	

ENTIDADE		MODIFICAÇÕES AO ORÇAMENTO DA RECEITA			Página: 4
MUNICÍPIO DE TORRE DE MONCORVO		TOTAL DE ALTERAÇÕES : 1	DO ANO CONTABILISTICO DE: 2015		Período: 2015/01/02 a 2015/12/31
		TOTAL DE REVISÕES : 2			
CLASSIFICAÇÃO ECONÓMICA		DOTAÇÕES DA RECEITA			OBSERVAÇÕES
CÓDIGO	DESCRIÇÃO	PREVISÕES INICIAIS	MODIFICAÇÕES ORÇAMENTAIS		
			INSCRIÇÕES / REFORÇOS	DIMINUIÇÕES / ANULAÇÕES	
160101	NA POSSE DO SERVIÇO		20.339,47		20.339,47
TOTAL ...		18.825.393,00	20.939,47	4.737.000,00	14.109.332,47

ÓRGÃO EXECUTIVO

Em ___ de ___ de ___

[Handwritten Signature]

Diogo Garcia

[Handwritten Signature]

ÓRGÃO DELIBERATIVO

Em ___ de ___ de ___

[Handwritten Signature]

[Handwritten Signature]

Henriqueta M.S. Pinto



TORRE DE
MONCORVO
câmara municipal

Onde o ferro é a alma da terra.

Divisão Administrativa e Financeira

Modificações ao Orçamento da Despesa

Handwritten signatures in black and blue ink, including a large blue signature and several smaller black ones.

ENTIDADE		MODIFICAÇÕES AO ORÇAMENTO DA DESPESA				Página: 1	
MUNICÍPIO DE TORRE DE MONCORVO		TOTAL DE ALTERAÇÕES : 9	DO ANO CONTABILÍSTICO DE 2015		Período: 2015/01/02 a 2015/12/31		
TOTAL DE REVISÕES : 2							
IDENTIFICAÇÃO DAS RUBRICAS			DESPESA			O E S	
CLASSIFICAÇÃO		DESCRIÇÃO	DOTAÇÕES INICIAIS	MODIFICAÇÕES ORÇAMENTAIS			DOTAÇÕES CORRIGIDAS
ORGÂNICA	ECONÔMICA			INSCRIÇÕES / REFORÇOS	DIMINUIÇÕES / ANULAÇÕES		
AM		ASSEMBEIA MUNICIPAL					
AM	01	DESPESAS COM O PESSOAL					
AM	0102	ABONOS VARIÁVEIS OU EVENTUAIS					
AM	010204	AJUDAS DE CUSTO	1.000,00	400,00	300,00	1.100,00	
AM	010213	OUTROS SUPLEMENTOS E PRÊMIOS					
AM	01021302	OUTROS (SENHA DE PRESENÇA)	8.750,00	900,00	1.800,00	7.850,00	
AM	02	AQUISIÇÃO DE BENS E SERVIÇOS					
AM	0202	AQUISIÇÃO DE SERVIÇOS					
AM	020213	DESLOCAÇÕES E ESTADAS	3.100,00	1.000,00	800,00	3.300,00	
SO		SEM ORGANICA					
SO	01	DESPESAS COM O PESSOAL					
SO	0101	REMUNERAÇÕES CERTAS E PERMANENTES					
SO	010101	Titulares de Org. Sob. membros de Órg. A	83.000,00	1.800,00	150,00	84.650,00	
SO	010104	PESSOAL DOS QUADROS-REGIME DE CONTRATO INDIVIDUAL DE TRABALHO					
SO	01010401	PESSOAL EM FUNÇÕES	1.350.000,00		125.740,00	1.224.260,00	
SO	01010402	ALTERAÇÕES OBRIGATORIAS DE POSICIONAMENTO REMUNERATORIO	10,00			10,00	
SO	01010404	RECRUTAMENTO DE PESSOAL PARA NOVOS POSTOS DE TRABALHO	10,00	5.000,00		5.010,00	
SO	010106	PESSOAL CONTRATADO A TERMO					
SO	01010601	PESSOAL EM FUNÇÕES	98.000,00		38.800,00	59.200,00	
SO	01010602	ALTERAÇÃO OBRIGATORIAS DE POSICIONAMENTO REMUNERATORIO	10,00			10,00	
SO	01010604	RECRUTAMENTO DE PESSOAL PARA NOVOS POSTOS DE TRABALHO	10,00	34.000,00	400,00	33.610,00	
SO	010107	PESSOAL EM REGIME DE TAREFA OU AVENÇA	10,00			10,00	
SO	010108	PESSOAL AGUARDANDO APOSENTAÇÃO	5.000,00		1.800,00	3.200,00	
SO	010109	PESSOAL EM QUALQUER OUTRA SITUAÇÃO	190.600,00	26.864,00		217.464,00	
SO	010111	REPRESENTAÇÃO					
SO	01011101	Membros do Órgãos Autárquicos	20.500,00	100,00		20.600,00	
SO	01011102	Dirigentes	4.500,00			4.500,00	
SO	010113	SUBSÍDIO DE REFEIÇÃO	170.700,00	13.280,00		183.980,00	
SO	010114	SUBSÍDIOS DE FÉRIAS E NATAL	295.000,00		40.500,00	254.500,00	
SO	010115	REMUNERAÇÕES POR DOENÇA E MATERNIDADE / PATERNIDADE	23.500,00	800,00		24.300,00	
SO	0102	ABONOS VARIÁVEIS OU EVENTUAIS					
SO	010202	HORAS EXTRAORDINÁRIAS	19.100,00	2.300,00	1.800,00	19.600,00	
SO	010204	AJUDAS DE CUSTO	11.300,00		2.800,00	8.500,00	
SO	010205	ABONO PARA FALHAS	5.000,00	1.350,00		6.350,00	
SO	010210	SUBSÍDIO DE TRABALHO NOCTURNO	10,00			10,00	
SO	010211	SUBSÍDIO DE TURNO	13.500,00	3.250,00	300,00	16.450,00	
SO	010212	INDMNIZAÇÕES POR CESSAÇÃO DE FUNÇÕES	5.000,00	32.000,00	500,00	36.500,00	
SO	010213	OUTROS SUPLEMENTOS E PRÊMIOS					
SO	01021301	PREMIOS DE DESEMPENHO	10,00			10,00	
SO	01021302	OUTROS (SENHA DE PRESENÇA)	15.300,00		12.300,00	3.000,00	
SO	0103	SEGURANÇA SOCIAL					
SO	010301	ENCARGOS COM A SAÚDE	60.000,00	16.300,00		76.300,00	
SO	010302	OUTROS ENCARGOS COM A SAÚDE	31.500,00		5.900,00	25.600,00	
SO	010303	SUBSÍDIO FAMILIAR A CRIANÇAS E JOVENS	16.700,00		2.900,00	13.800,00	
SO	010304	OUTRAS PRESTAÇÕES FAMILIARES	3.100,00		1.700,00	1.400,00	
SO	010305	CONTRIBUIÇÕES PARA A SEGURANÇA SOCIAL					
SO	01030502	SEGURANÇA SOCIAL DOS FUNCIONÁRIOS PUBLICOS					
SO	0103050201	CAIXA GERAL DE APOSENTAÇÕES	345.000,00		3.700,00	341.300,00	
SO	0103050202	REGIME GERAL	107.000,00		9.000,00	98.000,00	
SO	01030503	OUTROS	4.500,00	60,00		4.560,00	
SO	010306	ACIDENTES EM SERVIÇOS E DOENÇAS PROFISSI	1.600,00		700,00	900,00	
SO	010309	SEGUROS					
SO	01030901	SEGUROS DE ACIDENTES NO TRABALHO E DOENÇAS PROFISSIONAIS	26.000,00	11.800,00		37.800,00	
SO	02	AQUISIÇÃO DE BENS E SERVIÇOS					
SO	0201	AQUISIÇÃO DE BENS					
SO	020101	MATÉRIAS-PRIMAS E SUBSIDIÁRIAS	32.700,00		21.400,00	11.300,00	
SO	020102	COMBUSTÍVEIS E LUBRIFICANTES					
SO	02010201	GASOLINA	6.000,00			6.000,00	
SO	02010202	GASÓLEO	103.000,00	600,00	8.000,00	95.600,00	

ENTIDADE		MODIFICAÇÕES AO ORÇAMENTO DA DESPESA				Página: 2	
MUNICÍPIO DE TORRE DE MONCORVO		TOTAL DE ALTERAÇÕES : 9	DO ANO CONTABILISTICO DE 2015		Período: 2015/01/02 a 2015/12/31		
		TOTAL DE REVISÕES : 2					
IDENTIFICAÇÃO DAS RUBRICAS			DESPESA			C B S	
CLASSIFICAÇÃO		DESCRIÇÃO	DOTAÇÕES INICIAIS	MODIFICAÇÕES ORÇAMENTAIS			DOTAÇÕES CORRIGIDAS
ORGÂNICA	ECONÔMICA			INSCRIÇÕES / REFORÇOS	DIMINUIÇÕES / ANULAÇÕES		
SO	02010299	OUTROS	69.500,00	12.000,00	9.000,00	72.500,00	
SO	020103	MUNIÇÕES, EXPLOSIVOS E ARTIFÍCIOS	200,00		100,00	100,00	
SO	020104	LIMPEZA E HIGIENE	20.200,00	5.000,00	3.300,00	21.900,00	
SO	020105	ALIMENTAÇÃO- REFEIÇÕES CONFECCIONADAS	10,00			10,00	
SO	020106	ALIMENTAÇÃO- GÊNEROS PARA CONFECCIONAR	63.800,00		33.000,00	30.800,00	
SO	020107	VESTUÁRIO E ARTIGOS PESSOAIS	21.200,00		19.100,00	2.100,00	
SO	020108	MATERIAL DE ESCRITÓRIO	20.400,00	5.000,00	8.900,00	16.500,00	
SO	020109	PRODUTOS QUÍMICOS E FARMACÊUTICOS	10,00			10,00	
SO	020111	MATERIAL DE CONSUMO CLÍNICO	60,00			60,00	
SO	020112	MATERIAL DE TRANSPORTE- PEÇAS	54.500,00		7.900,00	46.600,00	
SO	020114	OUTRO MATERIAL- PEÇAS	14.500,00	6.500,00		21.000,00	
SO	020115	PRÊMIOS, CONDECORAÇÕES E OFERTAS	42.800,00	19.100,00	9.700,00	52.200,00	
SO	020116	MERCADORIAS PARA VENDA					
SO	02011601	Água	550.000,00		112.900,00	437.100,00	
SO	020117	FERRAMENTAS E UTENSÍLIOS	900,00			900,00	
SO	020118	LIVROS E DOCUMENTAÇÃO TÉCNICA	100,00			100,00	
SO	020119	ARTIGOS HONORÍFICOS E DE DECORAÇÃO	10,00			10,00	
SO	020120	MATERIAL DE EDUCAÇÃO, CULTURA E RECREIO	4.000,00		850,00	3.150,00	
SO	020121	OUTROS BENS	55.826,00	23.339,47		79.165,47	
SO	0202	AQUISIÇÃO DE SERVIÇOS					
SO	020201	ENCARGOS DE INSTALAÇÕES	815.000,00			815.000,00	
SO	020202	LIMPEZA E HIGIENE	605.000,00		158.100,00	446.900,00	
SO	020203	CONSERVAÇÃO DE BENS	26.500,00	22.000,00	5.000,00	43.500,00	
SO	020204	LOCAÇÃO DE EDIFÍCIOS	40.800,00	5.000,00	3.000,00	42.800,00	
SO	020208	LOCAÇÃO DE OUTROS BENS	60.300,00	4.340,00	3.600,00	61.040,00	
SO	020209	COMUNICAÇÕES	98.700,00		29.000,00	69.700,00	
SO	020210	TRANSPORTES	313.100,00		62.500,00	250.600,00	
SO	020211	REPRESENTAÇÃO DOS SERVIÇOS	3.000,00			3.000,00	
SO	020212	SEGUROS	75.500,00		32.000,00	43.500,00	
SO	020213	DESLOCAÇÕES E ESTADAS	10.600,00	2.050,00		12.650,00	
SO	020214	ESTUDOS, PARCERES, PROJECTOS E CONSULTA	77.010,00		76.900,00	110,00	
SO	020215	FORMAÇÃO	28.600,00		1.300,00	27.300,00	
SO	020216	SEMINÁRIOS, EXPOSIÇÕES E SIMILARES	10,00			10,00	
SO	020217	PUBLICIDADE	69.600,00		10.000,00	59.600,00	
SO	020218	VIGILÂNCIA E SEGURANÇA	5.900,00		5.900,00		
SO	020219	ASSISTÊNCIA TÉCNICA	12.500,00	8.000,00	1.900,00	18.600,00	
SO	020220	OUTROS TRABALHOS ESPECIALIZADOS	230.500,00	125.300,00	127.700,00	228.100,00	
SO	020222	SERVIÇOS DE SAÚDE	5.525,00	500,00		6.025,00	
SO	020224	ENCARGOS DE COBRANÇA DE RECEITAS	51.100,00	1.294,41		52.394,41	
SO	020225	OUTROS SERVIÇOS	337.900,00	73.000,00	27.045,00	383.855,00	
SO	03	JUROS E OUTROS ENCARGOS					
SO	0301	JUROS DA DÍVIDA PÚBLICA					
SO	030103	SOC. FINANC.-BANCOS E OUT.INSTITUIÇÕES F					
SO	03010301	EMPÉSTIMOS DE CURTO PRAZO	7.000,00			7.000,00	
SO	03010302	EMPRÉSTIMOS DE MÉDIO E LONGO PRAZOS					
SO	0301030201	CGD-830891(0032/787)	710,00			710,00	
SO	0301030202	CGD-834091(0033/587)	130,00			130,00	
SO	0301030203	CGD-827891(031/987)	130,00			130,00	
SO	0301030204	CGD-3377952(1052/787)	1.815,00			1.815,00	
SO	0301030205	CGD-2310291(119/687)	250,00			250,00	
SO	0301030207	CGD-3711191(1339/987)	4.400,00			4.400,00	
SO	0301030215	CGD-3259491(940/587)	220,00			220,00	
SO	0301030216	CGD-3260891(941/387)	750,00			750,00	
SO	0301030217	CGD-3261691(942/187)	15,00			15,00	
SO	0301030218	CGD-3262491(943/987)	20,00			20,00	
SO	0301030220	BPI-003	340,00			340,00	
SO	0301030221	BES-2200	380,00			380,00	
SO	0301030222	BES-2308	1.000,00			1.000,00	
SO	0301030224	BES-2405	400,00			400,00	

MUNICÍPIO DE TORRE DE MONCORVO

TOTAL DE ALTERAÇÕES : 9
TOTAL DE REVISÕES : 2

DO ANO CONTABILISTICO DE 2015

Período: 2015/01/02 a 2015/12/31

IDENTIFICAÇÃO DAS RUBRICAS			DESPESA				O B S
CLASSIFICAÇÃO		DESCRIÇÃO	DOTAÇÕES INICIAIS	MODIFICAÇÕES ORÇAMENTAIS		DOTAÇÕES CORRIGIDAS	
ORGÂNICA	ECONÔMICA			INSCRIÇÕES / REFORÇOS	DIMINUIÇÕES / ANULAÇÕES		
SO	0301030225	CGD-3797991(1412/387)	600,00			600,00	
SO	0301030226	CGD-13306191(137/187)	1.600,00			1.600,00	
SO	0301030227	CGD-13312691(138/987)	1.800,00			1.800,00	
SO	0301030228	BPI-122.400,00	10,00			10,00	
SO	0301030229	BPI-59.570,00	270,00			270,00	
SO	0301030230	CGD-4060091(1612/687)	1.700,00			1.700,00	
SO	0301030231	CGD-4062791(1614/287)	600,00			600,00	
SO	0301030232	CGD-4061991(1613/487)	800,00			800,00	
SO	0301030233	CGD-4300691(1775/087)	3.000,00			3.000,00	
SO	0301030234	BPI-162.487,00	620,00			620,00	
SO	0301030235	CGD-4812191(2138/387)	1.900,00			1.900,00	
SO	0301030236	BPI-830039	1.800,00		1.000,00	800,00	
SO	0301030239	BPI-774.600,00	900,00			900,00	
SO	0301030239	CGD-5509891(5509/891)	2.500,00			2.500,00	
SO	0301030242	CGD-691961 (SANEAMENTO FINANCEIRO)	324.000,00		66.400,00	257.600,00	
SO	0301030243	PTH-MINISTERIO DAS FINANÇAS	26.300,00		19.500,00	6.800,00	
SO	0301030244	PREDE-MINISTERIO DAS FINANÇAS	5.000,00		1.700,00	3.300,00	
SO	0305	OUTROS JUROS					
SO	030502	OUTROS	138.000,00		72.000,00	66.000,00	
SO	04	TRANSFERÊNCIAS CORRENTES					
SO	0405	ADMINISTRAÇÃO LOCAL					
SO	040501	CONTINENTE					
SO	04050102	FREGUESIAS	27.500,00		15.500,00	12.000,00	
SO	04050104	ASSOCIAÇÕES DE MUNICIPIOS	265.000,00		59.800,00	205.200,00	
SO	0406	SEGURANÇA SOCIAL					
SO	040601	SISTEMAS DE SOLIDARIEDADE E SEGURANÇA SO	70.000,00	22.800,00		92.800,00	
SO	0407	INSTITUIÇÕES SEM FINS LUCRATIVOS					
SO	040701	INSTITUIÇÕES SEM FINS LUCRATIVOS	546.570,00	61.300,00	47.700,00	560.170,00	
SO	0408	FAMÍLIAS					
SO	040802	OUTRAS	20.500,00		17.000,00	3.500,00	
SO	06	OUTRAS DESPESAS CORRENTES					
SO	0602	DIVERSAS					
SO	060203	OUTRAS					
SO	06020301	OUTRAS RESTITUIÇÕES	2.400,00			2.400,00	
SO	06020302	IVA Pago	12.600,00	3.000,00		15.600,00	
SO	06020304	Serviços Bancários	20.100,00	23.000,00	7.000,00	36.100,00	
SO	06020305	OUTRAS	33.400,00		8.000,00	25.400,00	
SO	07	AQUISIÇÃO DE BENS DE CAPITAL					
SO	0701	INVESTIMENTOS					
SO	070101	TERRENOS	5.000,00		5.000,00		
SO	070102	HABITAÇÕES					
SO	07010203	Reparação e Beneficiação	20.000,00		20.000,00		
SO	070103	EDIFÍCIOS					
SO	07010301	INSTALAÇÕES DE SERVIÇOS	86.150,00		9.900,00	76.250,00	
SO	07010302	INSTALAÇÕES DESPORTIVAS E RECREATIVAS	400.423,00		238.775,20	161.647,80	
SO	07010303	MERCADOS E INSTALAÇÕES DE FISCALIZAÇÃO S	15.000,00		15.000,00		
SO	07010305	ESCOLAS	51.000,00		45.500,00	5.500,00	
SO	07010307	OUTROS	436.000,00		355.115,78	80.884,22	
SO	070104	CONSTRUÇÕES DIVERSAS					
SO	07010401	VIADUTOS, ARRUMENTOS E OBRAS COMPLEMENT	699.300,00	296.000,00	644.900,00	350.400,00	
SO	07010402	SISTEMAS DE DRENAGEM DE ÁGUAS RESIDUAIS	366.620,00	83.000,00	375.220,00	74.400,00	
SO	07010403	ESTAÇÕES DE TRATAMENTO DE ÁGUAS RESIDUAIS	75.000,00		75.000,00		
SO	07010404	ILUMINAÇÃO PÚBLICA	10.000,00		300,00	9.700,00	
SO	07010405	PARQUES E JARDINS	100.000,00	2.000,00	95.600,00	6.400,00	
SO	07010406	INSTALAÇÕES DESPORTIVAS E RECREATIVAS	413.500,00		14.200,00	399.300,00	
SO	07010407	CAPTAÇÃO E DISTRIBUIÇÃO DE ÁGUA	170.000,00		104.000,00	66.000,00	
SO	07010408	VIAÇÃO RURAL	216.000,00		200.000,00	16.000,00	
SO	07010409	SINALIZAÇÃO E TRÂNSITO	10.000,00		8.200,00	1.800,00	
SO	07010413	OUTROS	2.101.800,00		1.249.650,00	852.150,00	

ENTIDADE		MODIFICAÇÕES AO ORÇAMENTO DA DESPESA					Página: 4
MUNICÍPIO DE TORRE DE MONCORVO		TOTAL DE ALTERAÇÕES : 9	DO ANO CONTABILISTICO DE 2015		Período: 2015/01/02 a 2015/12/31		
TOTAL DE REVISÕES : 2							
IDENTIFICAÇÃO DAS RUBRICAS			DESPESA				O B S
CLASSIFICAÇÃO		DESCRIÇÃO	DOTAÇÕES INICIAIS	MODIFICAÇÕES ORÇAMENTAIS		DOTAÇÕES CORRIGIDAS	
ORGÂNICA	ECONÔMICA			INSCRIÇÕES / REFORÇOS	DIMINUIÇÕES / ANULAÇÕES		
SO	070106	MATERIAL DE TRANSPORTES					
SO	07010602	OUTRO	57.500,00		44.500,00	13.000,00	
SO	070107	EQUIPAMENTO DE INFORMÁTICA	76.100,00	25.100,00	12.000,00	89.200,00	
SO	070108	SOFTWARE INFORMÁTICO	121.700,00	1.100,00	57.000,00	65.800,00	
SO	070109	EQUIPAMENTO ADMINISTRATIVO	69.300,00		14.700,00	54.600,00	
SO	070110	EQUIPAMENTO BÁSICO					
SO	07011002	OUTRO	423.000,00		75.500,00	347.500,00	
SO	070111	FERRAMENTOS E UTENSÍLIOS	7.000,00		6.000,00	1.000,00	
SO	070115	OUTROS INVESTIMENTOS	446.000,00	101.620,00	312.510,28	235.109,72	
SO	0702	LOCAÇÃO FINANCEIRA					
SO	070205	MATERIAL DE TRANSPORTE- LOCAÇÃO FINANCEI	5.000,00		1.900,00	3.100,00	
SO	08	TRANSFERÊNCIAS DE CAPITAL					
SO	0805	ADMINISTRAÇÃO LOCAL					
SO	080501	CONTINENTE					
SO	08050102	FREGUESIAS	200.000,00		180.700,00	19.300,00	
SO	08050104	ASSOCIAÇÃO DE MUNICIPIOS	1.100.000,00		130.000,00	970.000,00	
SO	0807	INSTITUIÇÕES SEM FINS LUCRATIVOS					
SO	080701	INSTITUIÇÕES SEM FINS LUCRATIVOS	259.500,00	42.966,47	61.638,63	240.827,84	
SO	09	ACTIVOS FINANCEIROS					
SO	0908	UNIDADES DE PARTICIPAÇÃO					
SO	090805	ADMINISTRAÇÃO PÚBLICA CENTRAL- ESTADO	79.029,00			79.029,00	
SO	10	PASSIVOS FINANCEIROS					
SO	1005	EMPRÉSTIMOS A CURTO PRAZO					
SO	100503	SOCIEDADES FINANCEIRAS-BANCOS OUT.INST.FI	737.000,00		237.000,00	500.000,00	
SO	1006	EMPRÉSTIMOS A MÉDIO E LONGO PRAZOS					
SO	100603	SOC. FINANCEIRAS-BANCOS E OUTRAS INST. F					
SO	10060301	CGD-830891(0032/787)	15.400,00			15.400,00	
SO	10060302	CGD-834091(0033/587)	2.800,00			2.800,00	
SO	10060303	CGD-827891(031/987)	2.700,00			2.700,00	
SO	10060304	CGD-3377952(1052/787)	200.500,00			200.500,00	
SO	10060305	CGD-2310291(119/687)	7.800,00			7.800,00	
SO	10060306	CGD-5509891(5509/891)	32.100,00	109,44		32.209,44	
SO	10060307	CGD-3711191(1339/987)	39.200,00	52,36		39.252,36	
SO	10060315	CGD-3259491(940/587)	5.600,00			5.600,00	
SO	10060316	CGD-3260891(941/387)	7.500,00			7.500,00	
SO	10060317	CGD-3261691(942/187)	2.200,00			2.200,00	
SO	10060318	CGD-3262491(943/987)	3.200,00			3.200,00	
SO	10060320	BPI-003	20.000,00			20.000,00	
SO	10060321	BES-2200	7.300,00			7.300,00	
SO	10060322	BES-2308	19.400,00			19.400,00	
SO	10060324	BES-2405	6.900,00			6.900,00	
SO	10060325	CGD-3797991(1412/387)	5.500,00	27,48		5.527,48	
SO	10060326	CGD-4060091(1612/687)	23.800,00	200,51		24.000,51	
SO	10060327	CGD-4061991(1613/487)	13.300,00	46,14		13.346,14	
SO	10060328	CGD-4062791(1614/287)	8.900,00			8.900,00	
SO	10060329	CGD-4300691(1775/087)	50.750,00	336,58		51.086,58	
SO	10060330	CGD-13306191(137/187)	20.000,00	4,94		20.004,94	
SO	10060331	CGD-13312691(138/987)	24.000,00			24.000,00	
SO	10060332	BPI-59.570,00	3.500,00	24,05		3.524,05	
SO	10060334	CGD-4812191(2138/387)	36.700,00	330,91		37.030,91	
SO	10060335	BPI-122.400,00	10.200,00			10.200,00	
SO	10060336	BPI-774.600,00	34.200,00	70,00		34.270,00	
SO	10060337	BPI-162.487,00	9.400,00	68,28		9.468,28	
SO	10060339	BPI-830039	26.700,00	437,18		27.137,18	
SO	10060341	CGD-691961(SANEAMENTO FINANCEIRO)	823.000,00	22.612,14		845.612,14	
SO	10060342	PTH-MINISTERIO DAS FINANÇAS	156.000,00			156.000,00	
SO	10060343	PREDE-MINISTERIO DAS FINANÇAS	77.700,00			77.700,00	
SO	11	OUTRAS DESPESAS DE CAPITAL					
SO	1102	DIVERSAS					

ENTIDADE		MODIFICAÇÕES AO ORÇAMENTO DA DESPESA			Página: 5		
MUNICÍPIO DE TORRE DE MONCORVO		TOTAL DE ALTERAÇÕES : 9	DO ANO CONTABILÍSTICO DE 2015		Período: 2015/01/02 a 2015/12/31		
		TOTAL DE REVISÕES : 2					
IDENTIFICAÇÃO DAS RUBRICAS			DESPESA				
CLASSIFICAÇÃO ORGÂNICA ECONÓMICA			DOTAÇÕES INICIAIS	MODIFICAÇÕES ORÇAMENTAIS		DOTAÇÕES CORRIGIDAS	
				INSCRIÇÕES / REFORÇOS	DIMINUIÇÕES / ANULAÇÕES		
DESCRIPÇÃO						O B S	
SC	110201	Restituições	10,00	69.500,00		69.510,00	
TOTAL ...			18.825.393,00	1.219.334,36	5.935.394,89	14.109.332,47	

ÓRGÃO EXECUTIVO

Em ___ de ___ de ___




João Pereira

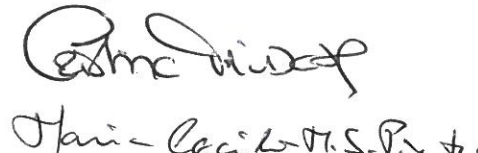


ÓRGÃO DELIBERATIVO

Em ___ de ___ de ___



João Pereira






TORRE DE
MONCORVO
câmara municipal

Onde o ferro é a alma da terra.

Divisão Administrativa e Financeira

Modificações às Grandes Opções do Plano



Prestação de Contas | Ano 2015

MODIFICAÇÕES ÀS GRANDES OPÇÕES DO PLANO

Período: 2015/01/02 a 2015/12/31

ENTIDADE
MUNICÍPIO DE TORRE DE MONCORVO
ANO CONTABILÍSTICO: 2015

OBJECTIVO / PROGRAMA / PROJECTO / ACÇÃO	IDENTIFICAÇÃO DO PENSAMENTO ACÇÃO	DESCRIÇÃO	RESPONSÁVEL	DATAS		CÓDIGO ORÇAMENTAL	VALOR REALIZADO	2015				ANOS SEQUINTE			MODIFICAÇÕES	
				INÍCIO	FIM			TOTAL	FINANC. DEFINIDO		2016	2017	2018	SEQUINTE		
									DOT. INICIA	DOT. CORRIGIDA						DOT. INICIA
2.1.1.1. 01	2003 I 4	CONSERVAÇÃO E REPARAÇÃO DE ESCOLAS PRÉ-PRIMÁRIAS E FRIEIRAS	MUNICÍPIO TORRE DE MONCORVO	2003/01/01	2015/12/31	A TRANSFEREN...	705.939,39	1.342.400,00	1.143.001,78	1.342.400,00	1.143.001,78					-199.398,22
						\$0	704,79	1.000,00	1.000,00	1.000,00	1.000,00					-1.000,00
2.1.1.1. 01	2009 I 10	CENTRO ESCOLAR DE TORRE DE MONCORVO	MUNICÍPIO TORRE DE MONCORVO	2009/01/01	2015/12/31	\$0	160.339,83	50.000,00	5.500,00	50.000,00	5.500,00					-44.500,00
2.1.1.1. 23	2011 A 10	TRANSPORTES ESCOLARES	MUNICÍPIO TORRE DE MONCORVO	2011/01/01	2015/12/31	\$0	387.924,25	300.000,00	239.500,00	300.000,00	239.500,00					-60.500,00
2.2. 2.2.1. 2.2.1.1. 01	2014 A 10	SAÚDE SERVIÇOS INDIVIDUAIS DE SAÚDE MEDICINA NO TRABALHO	MUNICÍPIO TORRE DE MONCORVO	2014/01/01	2015/12/31	\$0	4.815,75	5.525,00	6.025,00	5.525,00	6.025,00					500,00
2.2.1.1. 01	2015 A 4	PROTÓCOLO COM SANTA CASA-UNIDADE MOVEL DE SAÚDE	MUNICÍPIO TORRE DE MONCORVO	2015/01/01	2015/12/31	\$0	10.000,00	10.000,00	1.400,00	10.000,00	1.400,00					-8.600,00
2.3. 2.3.2. 2.3.2.2. 02	2003 A 17	SEGURANÇA E ACÇÃO SOCIAIS ACÇÃO SOCIAL PROJECTO DE LUTA PELA INSERÇÃO (TRANSF P/ FUNDAÇÃO FRANCISCO ANTONIO MEIRELES)	MUNICÍPIO TORRE DE MONCORVO	2003/01/01	2015/12/31	\$0	70.000,00	70.000,00	92.800,00	70.000,00	92.800,00					22.800,00
2.3.2. 04	2003 A 19	BOLSAS DE ESTUDO AO NÍVEL SUPERIOR PÚBLICO	MUNICÍPIO TORRE DE MONCORVO	2003/01/01	2015/12/31	\$0	1.000,00	1.000,00	1.000,00	1.000,00	1.000,00					-1.000,00
2.3.2. 24	2011 A 11	ENCONTRO DE IDOSOS	MUNICÍPIO TORRE DE MONCORVO	2011/01/01	2015/12/31	\$0	636,00	2.500,00	900,00	2.500,00	900,00					-1.600,00
2.3.2. 01	2013 A 8	CFCC-COMISSÃO DE PROTEÇÃO DE CRIANÇAS E JOVENS	MUNICÍPIO TORRE DE MONCORVO	2013/01/01	2015/12/31	\$0	1.739,54	1.826,00	1.826,00	1.826,00	1.426,00					-400,00
2.3.2. 02	2013 I 19	CFCC-COMISSÃO DE PROTEÇÃO DE CRIANÇAS E JOVENS	MUNICÍPIO TORRE DE MONCORVO	2013/01/01	2015/12/31	\$0	1.000,00	1.000,00	1.000,00	1.000,00	1.000,00					-1.000,00
2.3.2. 01	2014 A 3	112-SOCIAL-PELA INTEGRAÇÃO (PROTÓCOLO CCM A SANTA CASA DA MISERICÓRDIA DE TORRE DE MONCORVO)	MUNICÍPIO TORRE DE MONCORVO	2014/01/01	2015/12/31	\$0	65.609,72	50.000,00	50.000,00	50.000,00	50.000,00					4.800,00
2.3.2. 02	2014 A 5	NATAL DOS IDOSOS E DAS CRIANÇAS	MUNICÍPIO TORRE DE MONCORVO	2014/01/01	2015/12/31	\$0	435,00	2.500,00	7.300,00	2.500,00	7.300,00					-1.000,00
2.3.2. 04	2014 I 27	CONSELHO MUNICIPAL DO IDOSO	MUNICÍPIO TORRE DE MONCORVO	2014/01/01	2015/12/31	\$0	1.000,00	1.000,00	1.000,00	1.000,00	1.000,00					-1.000,00
2.3.2. 05	2014 I 33	GABINETE DE APOIO AO CIDADÃO	MUNICÍPIO TORRE DE MONCORVO	2014/01/01	2015/12/31	\$0	1.000,00	1.000,00	1.000,00	1.000,00	1.000,00					-1.000,00
2.3.2. 06	2014 I 34	GABINETE DE APOIO À FAMÍLIA	MUNICÍPIO TORRE DE MONCORVO	2014/01/01	2015/12/31	\$0	1.000,00	1.000,00	1.000,00	1.000,00	1.000,00					-1.000,00
2.4. 2.4.1. 2.4.1.1. 01	2003 I 16	HABITAÇÃO E SERVIÇOS COLECTIVOS HABITAÇÃO REPARAÇÃO DE HABITAÇÕES	MUNICÍPIO TORRE DE MONCORVO	2003/01/01	2015/12/31	\$0	18.548,40	20.000,00	20.000,00	20.000,00	20.000,00					-20.000,00

MODIFICAÇÕES ÀS GRANDES OPÇÕES DO PLANO

Período: 2015/01/02 a 2015/12/31

ENTIDADE
MUNICÍPIO DE MONCORVO
ANO CONTABILÍSTICO: 2015

OBJETIVO / PROGRAMA / PROJECTO / ACÇÃO	IDENTIFICAÇÃO DO PROJ. ACÇÃO	DESCRIÇÃO	RESPONSÁVEL	DATAS		CÓDIGO ORÇAMENTAL	VALOR REALIZADO	2015				ANOS SEQUINTE			MODIFICAÇÕES
				INÍCIO	FIM			TOTAL	FINANC. DEFINIDO		2016	2017	2018		
									DOT. INICIAL	DOT. CORRIGIDA				2016	
2.4.1. 09	2014 I 32	GABINETE DA HABITAÇÃO	MUNICÍPIO DE TORRE DE MONCORVO	2014/01/01	2015/12/31	SO	1.416.692,67	1.860.751,00	1.547.852,78	1.860.751,00	1.547.852,78				-312.898,22
2.4.2.		ORDENAMENTO DO TERRITÓRIO						1.000,00		1.000,00					-1.000,00
2.4.2.1. 01	2003 I 19	PLANEAMENTO URBANÍSTICO	MUNICÍPIO TORRE DE MONCORVO	2003/01/01	2015/12/31	SO		2.500,00		2.500,00					-2.500,00
		REVISÃO DO PDM													
2.4.2.2.		REABILITAÇÃO URBANA E RURAL													
2.4.2.2.1.		URBANIZAÇÃO													
2.4.2.2.2. 02	2003	URBANIZAÇÃO	MUNICÍPIO TORRE DE MONCORVO	2003/01/01	2015/12/31	SO	18.883,58	215.000,00	16.500,00	215.000,00	16.500,00				-198.500,00
2.4.2.2.2. 0215	2003 I 21	EXPANSÕES URBANÍSTICAS DO CONCELHO	MUNICÍPIO TORRE DE MONCORVO	2003/01/01	2015/12/31	SO									
2.4.2.2.2. 06	2004 I 30	NOVOS ALINHAMENTOS E CONSTRUÇÃO DE MURROS	MUNICÍPIO TORRE DE MONCORVO	2004/01/01	2015/12/31	SO	56.254,06	160.000,00	33.300,00	160.000,00	33.300,00				-126.700,00
2.4.2.2.2. 07	2008 I 36	VIVER MONCORVO-REQUALIFICAÇÃO DO CENTRO HISTÓRICO E ÁREAS CONexas (URBCHAC)-CONSTRUÇÃO DE UMA VARIANTE DA AV. DAS AMENDOZEIRAS PARA GARANTIR O ACESSO À ZONA DE DESPORTO E LAZER (ROTONDA E DE CIRCULAÇÃO PEDONAL)	MUNICÍPIO TORRE DE MONCORVO	2008/11/03	2015/12/31	SO	84.733,70	5.000,00	4.100,00	5.000,00	4.100,00				-900,00
2.4.2.2.2. 08	2010 I 8	VRCHAC-INSTALAÇÃO DO MUSEU DE ARTE SACRA NA IGREJA DA MISERICÓRDIA	MUNICÍPIO TORRE DE MONCORVO	2010/01/01	2015/12/31	SO	4.749,72	1.000,00		1.000,00					-1.000,00
2.4.2.2.2. 11	2010 I 11	VRCHAC-CONCLUSÃO DAS PRASEIOS DA AVENIDA DAS AMENDOZEIRAS	MUNICÍPIO TORRE DE MONCORVO	2010/01/01	2015/12/31	SO		10.000,00		10.000,00					-10.000,00
2.4.2.2.2. 09	2011 I 9	PROMOÇÃO DA MOBILIDADE SUSTENTÁVEL E DE MODOS ALTERNATIVOS DE TRANSPORTE-EXPANSÃO DA REDE PEDONAL EM TORRE DE MONCORVO/AV. DAS AMENDOZEIRAS, RUA PADRE REBELO, RUA D. DINIZ E RUA SANTIAGO-C/IM DOURO ON.2	MUNICÍPIO TORRE DE MONCORVO	2011/01/01	2015/12/31	SO	17.058,84	1.000,00		1.000,00					-1.000,00
2.4.2.2.2. 13	2011 I 13	ACQUIÇÃO DE TERRENS	MUNICÍPIO TORRE DE MONCORVO	2011/01/01	2015/12/31	SO	2.500,00	5.000,00		5.000,00					-5.000,00
2.4.2.2.2. 16	2011 I 2	VIVER MONCORVO REQUALIFICAÇÃO DO CENTRO HISTÓRICO E ÁREAS CONexas (LACÕES IMATERIAS EM PRECERIA COM A ACI)	MUNICÍPIO TORRE DE MONCORVO	2011/01/01	2015/12/31	SO		1.000,00		1.000,00					-1.000,00
2.4.2.2.2. 01	2014 I 16	ARRAMOS URBANÍSTICOS NO CONCELHO	MUNICÍPIO TORRE DE MONCORVO	2014/01/02	2015/12/31	SO	4.735,50	25.000,00	129.500,00	25.000,00	129.500,00				104.500,00
2.4.2.2.2. 02	2014 I 25	ELECTRIFICAÇÃO RURAL-PROJETO ESTRUTURANTE (PRODER MEDIDA 1.6)	MUNICÍPIO TORRE DE MONCORVO	2014/01/01	2014/12/31	SO		527.000,00	527.000,00	527.000,00	527.000,00				
2.4.2.2.2. 01	2015 I 1	REVALORIZAÇÃO DO PARQUE URBANO E CASA DE CHÁREVALORIZAÇÃO	MUNICÍPIO TORRE DE MONCORVO	2015/01/01	2015/12/31	SO		140.000,00		140.000,00					-140.000,00
2.4.2.2.2. 01	2015 I 1	REVALORIZAÇÃO DO PARQUE URBANO E CASA DE CHÁREVALORIZAÇÃO	MUNICÍPIO TORRE DE MONCORVO	2015/01/01	2015/12/31	SO		240.000,00	10.000,00	10.000,00					-90.000,00
2.4.2.2.2. 02	2015 I 14	REQUALIFICAÇÃO/REABILITAÇÃO/RESENEÇAR O URBANO	MUNICÍPIO TORRE DE MONCORVO	2015/01/01	2015/12/31	SO		500,00		500,00					-500,00

MODIFICAÇÕES ÀS GRANDES OPÇÕES DO PLANO

Período: 2015/01/02 a 2015/12/31

ANO CONTABILÍSTICO: 2015

ENTIDADE
MUNICÍPIO DE TORE DE MONCORVO

OBJECTIVO / PROGRAMA / PROZELACÇÃO	IDENTIFICAÇÃO DO PROJ. ACCÇÃO	DESCRIÇÃO	RESPONSÁVEL	DATAS		CÓDIGO ORÇAMENTAL	VALOR REALIZADO	2015			ANOS SEQUENTES			MODIFICAÇÕES	
				INICIO	FIM			TOTAL	FINANC. DEFINIDO		2016	2017	2018		
									DOT. INICIAL	DOT. CORRIGIDA					2016
2.4.2.2.2.03	2015 I 15	VALORIZAÇÃO TURÍSTICO AMBIENTAL DO CORREDOR MARGINAL AO RIO DOURO	MUNICÍPIO DE TORE DE MONCORVO	2015/01/01	2015/12/31	80	1.605.608,07	3.054.751,00	2.268.252,78	2.268.252,78				-786.498,22	
2.4.2.2.2.04	2015 I 16	PROMOÇÃO DA MOBILIDADE - REQUALIFICAÇÃO/BENEFICIAÇÃO DE TORE DE REDE VIÁRIA E PEONAL MUNICIPAL	MUNICÍPIO DE TORE DE MONCORVO	2015/01/01	2017/12/31	80	100.000,00	90.000,00	90.000,00	90.000,00	100.000,00			-10.000,00	
2.4.2.2.2.05	2015 I 19	ALARGAMENTO DO TABULEIRO E REFORÇO DOS PILARES DA PONTE FOZ DO SABOR	MUNICÍPIO DE TORE DE MONCORVO	2015/01/01	2015/12/31	80	500,00	500,00	500,00					-500,00	
2.4.3.07	2003 I 46	SANEAMENTO EXECUÇÃO DE RAMAIS DE SANEAMENTO NO CONCELHO	MUNICÍPIO DE TORE DE MONCORVO	2003/01/01	2015/12/31	80	11.560,99	10.000,00	10.000,00	10.000,00	10.000,00				
2.4.3.13	2003 I 52	REPARAÇÃO/BENEFICIAÇÃO E CONCLUSÃO SISTEMAS DE ESGOTOS E DAS REDES DE SANEAMENTO BÁSICO NO CONCELHO E TRATAMENTO DE EFUENTES	MUNICÍPIO DE TORE DE MONCORVO	2003/01/01	2015/12/31	80	77.377,28	100.000,00	32.800,00	100.000,00	32.800,00				-67.200,00
2.4.3.01	2009 I 1	DRENAGEM DE ÁGUAS PLUVIAIS	MUNICÍPIO DE TORE DE MONCORVO	2009/01/01	2015/12/31	80	27.713,87	30.000,00	1.000,00	30.000,00	1.000,00				-29.000,00
2.4.3.02	2009 A 3	TRATAMENTO DE ÁGUAS RESIDUAIS (ETAR)-ÁGUAS DE TRAS-OS-MONTES E ALTO DOURO	MUNICÍPIO DE TORE DE MONCORVO	2009/01/01	2015/12/31	80	326.689,81	450.000,00	369.900,00	450.000,00	369.900,00				-80.100,00
2.4.3.01	2013 I 2	LIMPEZA E DIAGNOSTICO DE BASSAS SEPTICAS, FOGOS ABSORVENTES, ETAR S COMPACTAS, ESTRACÇÕES ELEVATORIAS E COLECTORES	MUNICÍPIO DE TORE DE MONCORVO	2013/01/01	2015/12/31	80	50.000,00	30.000,00	30.000,00	30.000,00	30.000,00				-20.000,00
2.4.3.10	2015 I 22	REQUALIFICAÇÃO DOS SISTEMAS DE TRATAMENTO DE ÁGUAS RESIDUAIS/REQUALIFICAÇÃO DOS SISTEMAS DE TRATAMENTO DE ÁGUAS RESIDUAIS	MUNICÍPIO DE TORE DE MONCORVO	2015/01/02	2017/12/31	80	75.000,00	75.000,00	75.000,00	75.000,00	75.000,00	70.000,00			-75.000,00
2.4.3.11	2015 I 23	EXECUÇÃO DE SANEAMENTO - NACTEIRINA	MUNICÍPIO DE TORE DE MONCORVO	2015/01/01	2015/12/31	80	75.000,00	500,00	500,00	500,00	500,00				-74.500,00
2.4.4.01	2005 I 12	ABASTECIMENTO DE ÁGUA REPARAÇÃO/BENEFICIAÇÃO E CONCLUSÃO DOS SISTEMAS DE ABASTECIMENTO DE ÁGUA NO CONCELHO	MUNICÍPIO DE TORE DE MONCORVO	2005/01/01	2015/12/31	80	87.922,02	120.000,00	30.900,00	120.000,00	30.900,00				-89.100,00
2.4.4.01	2007 I 5	EXECUÇÃO DE RAMAIS DE ÁGUA NO CONCELHO	MUNICÍPIO DE TORE DE MONCORVO	2007/01/01	2015/12/31	80	15.087,96	40.000,00	35.100,00	40.000,00	35.100,00				-4.900,00
2.4.4.02	2007 A 8	ACUISAÇÃO DE PRODUTOS E/ TRATAMENTO E DESINFECÇÃO DAS ÁGUAS DE ABASTECIMENTO PÚBLICO AO CONCELHO E RECINTOS COM DIVERSOS AQUÍFICOS	MUNICÍPIO DE TORE DE MONCORVO	2007/01/01	2015/12/31	80	6.197,29	15.000,00	9.800,00	15.000,00	9.800,00				-5.200,00
2.4.4.05	2009 A 4	ACUISAÇÃO DE ÁGUA EM ALTA-ÁGUAS DE TRAS-OS-MONTES E ALTO DOURO	MUNICÍPIO DE TORE DE MONCORVO	2009/01/01	2015/12/31	80	399.702,66	550.000,00	437.100,00	550.000,00	437.100,00				-112.900,00
2.4.4.01	2013 I 10	CONCLUSÃO SISTEMA DE APROVEITAMENTO DE ÁGUA DE LAMELAS	MUNICÍPIO DE TORE DE MONCORVO	2013/01/01	2015/12/31	80	10.000,00	10.000,00	10.000,00	10.000,00	10.000,00				-10.000,00
2.4.4.02	2013 A 5	RECOLHA DE ANGUSTAS E ANÁLISES DE ÁGUA PARA CONSUMO HUMANO E RECINTOS COM DIVERSOS AQUÍFICOS	MUNICÍPIO DE TORE DE MONCORVO	2013/01/01	2015/12/31	80	4.202,94	10.000,00	1.000,00	10.000,00	1.000,00				-9.000,00

MODIFICAÇÕES ÀS GRANDES OPÇÕES DO PLANO

Período: 2015/01/02 a 2015/12/31

MUNICÍPIO DE TORE DE MONCORVO ANO CONTABILÍSTICO: 2015

OBJETIVO / PROGRAMA / PROJECTO / ACÇÃO	IDENTIFICAÇÃO DO PROJ. / ANO	DESCRIÇÃO	RESPONSÁVEL	DATAS		CÓDIGO ORÇAMENTAL	VALOR REALIZADO	2015				ANOS SEQUENTES			MODIFICAÇÕES	
				INÍCIO	FIM			TOTAL	FINANC. DEFINIDO		FINANCIAMENTO NÃO DEFINIDO	2016	2017	2018		SEQUENTES
									DOT. INICIAL	DOT. CORRIGIDA						
2.4.4. 03	2013 A 6	ESTUDO PARA A DELIMITAÇÃO DOS PERÍMETROS DE PROTEÇÃO DAS CAPTAÇÕES DE ÁGUA SUBTERRÂNEAS DESTINADAS AO ABASTECIMENTO PÚBLICO DE ÁGUA PARA CONSUMO HUMANO E RESPECTIVOS PROCESSOS DE PERDIDAS DE UTILIZAÇÃO DE RECURSOS HÍDRICOS	MUNICÍPIO TORRE DE MONCORVO	2013/01/01	2015/12/31	SO	2.564.062,89	4.691.251,00	3.316.352,78	4.601.251,00	3.226.352,78	90.000,00	175.000,00	170.000,00	-1.374.898,22	
2.4.4. 01	2014 I 13	PLANO DE MINIMIZAÇÃO DE PERDAS DE ÁGUA	MUNICÍPIO TORRE DE MONCORVO	2013/01/02	2017/12/31	SO	020214	1.000,00		1.000,00					-1.000,00	
2.4.5. 02	2003 A 30	RESÍDUOS SÓLIDOS RECOLHA DE RESÍDUOS SÓLIDOS URBANOS (TRANSP. P/AMDS)	MUNICÍPIO TORRE DE MONCORVO	2003/01/01	2015/12/31	SO	08050104	1.100.000,00	970.000,00	1.100.000,00	970.000,00		12.500,00	12.500,00	-10.000,00	
2.4.5. 01	2009 I 2	RECUPERAÇÃO DE PASSIVOS AMBIENTAIS E BENEFICIAÇÃO DE RECOLHA SELECTIVA-AMDS	MUNICÍPIO TORRE DE MONCORVO	2009/01/01	2015/12/31	SO	070115	1.000,00		1.000,00					-1.000,00	
2.4.5. 01	2013 A 4	LIMPEZA URBANA E RECOLHA DE CONTEÚDOS NO CENTRO HISTÓRICO	MUNICÍPIO TORRE DE MONCORVO	2013/01/01	2015/12/31	SO	020202	28.000,00		28.000,00					-28.000,00	
2.4.6. 01	2003 I 73	PROTEÇÃO DO MEIO AMBIENTE E CONSERVAÇÃO DA MATUREZA	MUNICÍPIO TORRE DE MONCORVO	2003/01/01	2015/12/31	SO	07010402	5.000,00		5.000,00					-5.000,00	
2.4.6. 03	2003 I 75	JARDINS E ZONAS VERDES	MUNICÍPIO TORRE DE MONCORVO	2003/01/01	2015/12/31	SO	07010405	25.000,00	6.400,00	25.000,00	6.400,00				-18.600,00	
2.4.6. 09	2008 I 9	CANIL E CLÍNICA INTER-MUNICIPAL	MUNICÍPIO TORRE DE MONCORVO	2008/01/01	2015/12/31	SO	07010413	1.000,00		1.000,00					-1.000,00	
2.4.6. 03	2010 I 3	MODERNIZAÇÃO E OPERACIONALIZAÇÃO DAS INSTALAÇÕES DO CANIL (ARENS DE DETENÇÃO E EUTANÁSIA)	MUNICÍPIO TORRE DE MONCORVO	2010/01/01	2015/12/31	SO	07010307	10.000,00		10.000,00					-10.000,00	
2.4.6. 01	2012 I 9	FERRAMENTAS E UTENSÍLIOS	MUNICÍPIO TORRE DE MONCORVO	2012/01/01	2015/12/31	SO	070111	5.000,00	1.000,00	5.000,00	1.000,00				-4.000,00	
2.4.6. 07	2012 I 15	HORTAS COMUNITARIAS-PARQUE URBANO	MUNICÍPIO TORRE DE MONCORVO	2012/01/01	2015/12/31	SO	07010405	55.000,00		55.000,00					-55.000,00	
2.4.6. 01	2013 I 11	ACONDICIONAMENTO DO JARDIM DO BAIRRO DA ESTRAÇÃO	MUNICÍPIO TORRE DE MONCORVO	2013/01/01	2015/12/31	SO	07010405	5.000,00		5.000,00					-5.000,00	
2.4.6. 02	2013 A 2	DESINSECTAÇÕES NO CONCELHO	MUNICÍPIO TORRE DE MONCORVO	2013/01/01	2015/12/31	SO	020220	58.000,00	45.300,00	58.000,00	45.300,00				-12.700,00	
2.4.6. 04	2013 A 9	ACONDICIONAMENTO DO JARDIM DO BAIRRO DA ESTRAÇÃO (TRANSP. P/ASSOCIAÇÃO DIÁRIO-DOURO)	MUNICÍPIO TORRE DE MONCORVO	2013/01/01	2015/12/31	SO	080701	2.000,00		2.000,00					-2.000,00	
2.4.6. 01	2014 I 17	VIVEIRO FLORESTAL	MUNICÍPIO TORRE DE MONCORVO	2014/01/02	2015/12/31	SO	07010405	15.000,00		15.000,00					-15.000,00	
2.4.6. 01	2015 I 6	MUNICÍPIO ECO XXI - AMIANTO ZERO	MUNICÍPIO TORRE DE MONCORVO	2015/01/01	2015/12/31	SO	07010413	50.000,00	40.000,00	50.000,00	40.000,00				-10.000,00	

MODIFICAÇÕES ÀS GRANDES OPÇÕES DO PLANO

Período: 2015/01/02 a 2015/12/31

ANO CONTABILÍSTICO: 2015

ENTIDADE

MUNICÍPIO DE TORRE DE MONCORVO

OBJECTIVO / PROGRAMA / PROJECTO / ACÇÃO	IDENTIFICAÇÃO DO PROJ. / ACÇÃO	DESCRIÇÃO	RESPONSÁVEL	DATAS		CÓDIGO ORÇAMENTAL	VALOR REALIZADO	2015			ANOS SEQUENTES			MODIFICAÇÕES		
				INÍCIO	FIM			EX	TOTAL		FINANC. DEFINIDO	FINANCIAMENTO NÃO DEFINIDO	2016		2017	2018
									DOT. INICIAL	DOT. CORRIGIDA						
2.4.6. 02	2015 I 18	REGULIFICAÇÃO AMBIENTAL DAS MARGENS DO RIO Sabor	MUNICÍPIO DE TORRE DE MONCORVO	2015/01/01	2017/12/31	S0 070115	3.181.205,22	6.062.251,00	4.379.052,78	5.932.251,00	4.249.052,78	130.000,00	187.500,00	182.500,00	-1.681.198,22	
2.4.6. 04	2015 A 20	CONSELHO CINEGÉTICO	MUNICÍPIO DE TORRE DE MONCORVO	2015/01/01	2015/12/31	S0 040701		40.000,00		40.000,00			30.000,00	30.000,00	-40.000,00	
2.5. 2.5.1. 07	2003 A 35	SERVIÇOS CULTURAIS, RECREATIVOS E RELIGIOSOS	MUNICÍPIO DE TORRE DE MONCORVO	2003/01/01	2015/12/31	S0 040701	40.000,00	20.000,00	20.000,00	20.000,00	20.000,00	20.000,00			-14.700,00	
2.5.1. 10	2003 A 38	MUSEU DO FERRO (TRANSF P/PARH) CULTURA	MUNICÍPIO DE TORRE DE MONCORVO	2003/01/01	2015/12/31	S0 040701	10.800,00	10.800,00	10.800,00	10.800,00	10.800,00	10.800,00				
2.5.1. 14	2003 A 42	SOCIEDADE FILARMÓNICA FEUGRENSE-PROTUCOLO (TRANSF)	MUNICÍPIO DE TORRE DE MONCORVO	2003/01/01	2015/12/31	S0 040701	10.800,00	10.800,00	10.800,00	10.800,00	10.800,00	10.800,00				
2.5.1. 01	2006 A 2	ASSOCIAÇÃO CDE CARVAIS-PROTUCOLO C/A BANDA (TRANSF P/ BANDA)	MUNICÍPIO DE TORRE DE MONCORVO	2006/01/01	2015/12/31	S0 020225	21.785,99	30.000,00	19.600,00	30.000,00	19.600,00	19.600,00			-10.400,00	
2.5.1. 03	2006 A 4	ACTIVIDADES NO CINE-TEATRO MONCORVO 365 DIAS À SUA ESPERA-AFOIO A TORRE DE ACTIVIDADES CULTURAIS	MUNICÍPIO DE TORRE DE MONCORVO	2006/01/01	2015/12/31	S0 020225		10.000,00	8.155,00	10.000,00	8.155,00	8.155,00			-1.845,00	
2.5.1. 02	2008 A 2	Sabor Artes - Funcionamento	MUNICÍPIO DE TORRE DE MONCORVO	2008/01/01	2015/12/31	S0 020225	31.921,06	40.000,00	34.300,00	40.000,00	34.300,00	34.300,00			-5.700,00	
2.5.1. 36	2008 A 8	ENCORTE DE BANDAS FILARMÓNICAS (TRANSFERENCIA PARA A ASSOCIAÇÃO DE MORDOMIA N.º 51 DO AMPARO)	MUNICÍPIO DE TORRE DE MONCORVO	2008/06/26	2015/12/31	S0 040701	3.500,00	3.500,00	3.500,00	3.500,00	3.500,00	3.500,00				
2.5.1. 01	2013 I 20	ADAPTAÇÃO DA ESCOLA DE FELGAR A MUSEU	MUNICÍPIO DE TORRE DE MONCORVO	2013/01/01	2015/12/31	S0 07010302		213.500,00	212.500,00	1.000,00	212.500,00	212.500,00			-1.000,00	
2.5.1. 02	2013 I 22	EQUIPAMENTO PARA O CINE-TEATRO	MUNICÍPIO DE TORRE DE MONCORVO	2013/01/01	2015/12/31	S0 07011002	81.442,36	25.000,00	25.000,00	25.000,00	25.000,00	25.000,00			-25.000,00	
2.5.1. 01	2014 A 1	MONCORVO 365 DIAS À SUA ESPERA-FEIRA MEDIEVAL	MUNICÍPIO DE TORRE DE MONCORVO	2014/01/01	2015/12/31	S0 020225	75.977,10	70.000,00	61.800,00	70.000,00	61.800,00	61.800,00			-8.200,00	
2.5.1. 02	2014 A 2	"SEMANA SANTA" (PROTUCOLO COM A SANTA CASA DA MISERICORDIA DE TORRE DE MONCORVO)	MUNICÍPIO DE TORRE DE MONCORVO	2014/01/01	2015/12/31	S0 040701	2.500,00	2.500,00	2.000,00	2.500,00	2.000,00	2.000,00			-500,00	
2.5.1. 03	2014 A 8	MONCORVO 365 DIAS À SUA ESPERA-ANIMAÇÃO E DIVULGAÇÃO DO CONCELHO	MUNICÍPIO DE TORRE DE MONCORVO	2014/01/01	2015/12/31	S0 020225	6.029,00	35.000,00	16.600,00	35.000,00	16.600,00	16.600,00			-18.400,00	
2.5.1. 04	2014 I 23	MUSEU DO CASTELO	MUNICÍPIO DE TORRE DE MONCORVO	2014/01/02	2017/12/31	S0 07010413	81.059,18	783.000,00	32.250,00	783.000,00	32.250,00	32.250,00	125.000,00	125.000,00	-750.750,00	
2.5.1. 05	2014 A 16	FERIADO MUNICIPAL	MUNICÍPIO DE TORRE DE MONCORVO	2014/01/02	2015/12/31	S0 020115	589,50	5.000,00	300,00	5.000,00	300,00	300,00			-4.700,00	
2.5.1. 06	2014 I 28	MONCORVO 365 DIAS À SUA ESPERA-PROJECTO "MUSEUS COM VIDA"	MUNICÍPIO DE TORRE DE MONCORVO	2014/01/01	2015/12/31	S0 070115		50.000,00	50.000,00	50.000,00	50.000,00	50.000,00			-50.000,00	

MODIFICAÇÕES ÀS GRANDES OPÇÕES DO PLANO

ANO CONTABILÍSTICO: 2015

Período: 2015/01/02 a 2015/12/31

OBJETIVO / PROGRAMA / PROJECTO / ACCÇÃO	IDENTIFICAÇÃO DO PROJ. / ACCÇÃO	DESCRIÇÃO	RESPONSÁVEL	DATAS		CÓDIGO ORÇAMENTAL	VALOR REALIZADO	2015				ANOS SEQUENTES			MODIFICAÇÕES	
				INÍCIO	FIM			TOTAL	FINANC. DEFINIDO		FINANCIAMENTO NÃO DEFINIDO	2016	2017	2018		SEGUINTE
									DOT. INICIAL	DOT. CORRIGIDA						
2.5.1. 07	2014 I 29	MONCORVO 365 DIAS À SUA ESPERA- "RESTAURANT "MEK"	MUNICIPIO TORRE DE MONCORVO	2014/01/01	2015/12/31	50 070115	3.545.109,41	7.426.111,00	4.811.717,78	7.083.611,00	4.469.217,78	342.500,00	337.500,00		-2.614.393,22	
2.5.1. 09	2014 I 37	AQUISIÇÃO DA ANTIGA SINGOGA	MUNICIPIO TORRE DE MONCORVO	2014/04/28	2015/12/31	50 07010307		30.000,00	4.900,00	30.000,00	4.900,00				-15.000,00	
2.5.1. 01	2015 A 5	AQUISIÇÃO DE PARAPENTE PARA BANDA FILARMÓNICA DE CARVALIS	MUNICIPIO TORRE DE MONCORVO	2015/01/01	2015/12/31	50 040701		10.000,00		10.000,00					-25.100,00	
2.5.1. 02	2015 A 6	AQUISIÇÃO DE FARDAMENTO PARA BANDA FILARMÓNICA DE FELGAR	MUNICIPIO TORRE DE MONCORVO	2015/01/01	2015/12/31	50 040701		10.000,00		10.000,00					-10.000,00	
2.5.1. 03	2015 A 7	GRUPO DE TEATRO ALMA DO FERRO (GRAFF) - TRANSFERENCIA	MUNICIPIO TORRE DE MONCORVO	2015/01/01	2015/12/31	50 040701		9.600,00		9.600,00						
2.5.1. 04	2015 I 2	CENTRO DE INTERPRETAÇÃO JUDAICO MARBANO	MUNICIPIO TORRE DE MONCORVO	2015/01/01	2015/12/31	50 07010307		100.000,00		30.000,00					-30.000,00	
2.5.1. 05	2015 I 3	CENTRO DE INTERPRETAÇÃO DE ARTE BARROCA	MUNICIPIO TORRE DE MONCORVO	2015/01/01	2015/12/31	50 07010413		25.000,00		25.000,00					-25.000,00	
2.5.1. 06	2015 I 4	CASA DO AFETOSU INTERACTIVA	MUNICIPIO TORRE DE MONCORVO	2015/01/01	2016/12/31	50 07010307		25.000,00		25.000,00		25.000,00			-25.000,00	
2.5.1. 06	2015 I 4	CASA DO ARTESÃO INTERACTIVA	MUNICIPIO TORRE DE MONCORVO	2015/01/01	2015/12/31	50 07011002		30.000,00		5.000,00					-5.000,00	
2.5.2. 01	2003 I 82	DESPORTO, RECREIO E LAZER BENEFICIAÇÃO E MODERNIZAÇÃO DO PAVILHÃO MUNICIPAL	MUNICIPIO TORRE DE MONCORVO	2003/01/01	2015/12/31	50 07010302	1.882,59	26.000,00	1.300,00	26.000,00	1.300,00				-24.700,00	
2.5.2. 03	2003 I 84	BENEFICIAÇÃO, MANUTENÇÃO DO COMPLEXO DAS PISCINAS MUNICIPAIS	MUNICIPIO TORRE DE MONCORVO	2003/01/01	2015/12/31	50 07010406	31.716,26	70.000,00	68.000,00	70.000,00	68.000,00				-2.000,00	
2.5.2. 16	2003 A 50	JOGOS DESPORTIVOS CONCELHOS	MUNICIPIO TORRE DE MONCORVO	2003/04/01	2015/12/31	50 020115	2.082,45	5.000,00	2.300,00	5.000,00	2.300,00				-2.700,00	
2.5.2. 19	2003 A 53	DIA MUNDIAL DA CRIANÇA	MUNICIPIO TORRE DE MONCORVO	2003/06/01	2015/12/31	50 020115		2.500,00	500,00	2.500,00	500,00				-2.000,00	
2.5.2. 24	2003 A 58	FOMENTO DESPORTIVO NO CONCELHO-CONTRATO PROGRAMA COM O GEM	MUNICIPIO TORRE DE MONCORVO	2003/01/01	2015/12/31	50 080701	40.333,34	25.000,00	25.000,00	25.000,00	25.000,00					
2.5.2. 25	2003 A 59	MANUTENÇÃO DO ESTÁDIO-CONTRATO COM O GEM	MUNICIPIO TORRE DE MONCORVO	2003/01/01	2015/12/31	50 080701	71.333,32	30.000,00	30.000,00	30.000,00	30.000,00					
2.5.2. 06	2004 A 9	PROGRAMA DESPORTIVO "CONCELHO EM MOVIMENTO"	MUNICIPIO TORRE DE MONCORVO	2004/01/02	2015/12/31	50 020115		7.500,00		7.500,00					-7.500,00	
2.5.2. 06	2004 A 9	PROGRAMA DESPORTIVO "CONCELHO EM MOVIMENTO"	MUNICIPIO TORRE DE MONCORVO	2004/01/02	2015/12/31	50 04050102	1.526,80	15.000,00		7.500,00					-7.500,00	
2.5.2. 10	2004 A 13	COMISSÃO DE FESTAS DE N. SR. DA ASSUNÇÃO (DA VILA E DO CONCELHO)	MUNICIPIO TORRE DE MONCORVO	2004/01/02	2015/12/31	50 040701	30.000,00	40.000,00	40.000,00	40.000,00	40.000,00					
2.5.2. 01	2005 A 1	CLUBE DE CAÇA E PESCA DE MONCORVO - CONCESSÃO DO CANAL	MUNICIPIO TORRE DE MONCORVO	2005/01/01	2015/12/31	50 040701	58.000,00	55.000,00	55.000,00	55.000,00	55.000,00					
2.5.2. 31	2008 I 11	CONSERVAÇÃO E MANUTENÇÃO DA ECOPISTA DO SABOR	MUNICIPIO TORRE DE MONCORVO	2008/01/01	2015/12/31	50 07010413	519,40	6.600,00	4.900,00	6.600,00	4.900,00				-1.700,00	

MODIFICAÇÕES ÀS GRANDES OPÇÕES DO PLANO

Período: 2015/01/02 a 2015/12/31

ANO CONTABILÍSTICO: 2015

MUNICÍPIO DE TORRE DE MONCORVO

OBJETIVO / PROGRAMA / PROJECTO / ACÇÃO	IDENTIFICAÇÃO DO PROJ. ACÇÃO	ENTIDADE	DESCRIÇÃO	RESPONSÁVEL	DÍTAS		CÓDIGO ORÇAMENTAL	VALOR REALIZADO	2015				ANOS SEQUENTES			MODIFICAÇÕES	
					INÍCIO	FIM			TOTAL	DOT. INICIAL	DOT. CORRIGIDA	FINANC. DEFINIDO	FINANC. NÃO DEFINIDO	2016	2017		2018
2.5.2. 05	2010 I 5	PESSOAS - TORRE DE MONCORVO ECO AXI-PROJETO TURÍSTICO DA FÓZ DO MONCORVO	SO 07010406	2010/01/01	2015/12/31	SO 07010406	3.782.503,57	7.930.811,00	5.133.217,78	7.518.311,00	4.720.717,78	412.500,00	367.500,00	337.500,00	-2.797.593,22		
2.5.2. 01	2013 I 14	EFICIÊNCIA RACIONAL ENERGIA-PAVILHÃO (ON.2)	SO 07010402	2013/01/01	2015/12/31	SO 07010402		112.500,00	100.500,00	12.500,00	500,00	100.000,00	112.500,00	112.500,00	-18.520,00		
2.5.2. 01	2013 I 14	EFICIÊNCIA RACIONAL ENERGIA-PAVILHÃO (ON.2)	SO 070115	2013/01/01	2015/12/31	SO 070115	16.891,20	18.620,00	120,00	78.000,00	20,00	20,00			20,00		
2.5.2. 02	2013 I 15	EFICIÊNCIA RACIONAL ENERGIA-PISCINAS (ON.2)	SO 070115	2013/01/01	2015/12/31	SO 070115		78.000,00	76.800,00	76.800,00	76.800,00	76.800,00			76.800,00		
2.5.2. 03	2013 I 21	EXPORTE	SO 07010302	2013/01/01	2015/12/31	SO 07010302		678.423,00	476.747,80	358.423,00	156.747,80	320.000,00			-201.675,20		
2.5.2. 02	2014 I 3	PESSOAS -TORRE DE MONCORVO ECO XXI- ECOPISTA DO SABOR 3.ª FASE - MONCORVO/POCINHO	SO 07010413	2014/01/02	2017/12/31	SO 07010413		380.000,00	380.000,00	380.000,00	380.000,00			312.500,00	-380.000,00		
2.5.2. 04	2014 I 18	BENEFICIAÇÃO E MANUTENÇÃO DAS PISCINAS MUNICIPAIS COBERTAS	SO 07010302	2014/01/02	2015/12/31	SO 07010302	6.233,11	15.000,00	3.600,00	15.000,00	3.600,00				-11.400,00		
2.5.2. 05	2014 I 19	BENEFICIAÇÃO E MANUTENÇÃO DO COMPLEXO DESPORTIVO	SO 07010406	2014/01/02	2015/12/31	SO 07010406		331.000,00	330.800,00	331.000,00	330.800,00				-200,00		
2.5.2. 07	2014 A 12	EFICIÊNCIA RACIONAL ENERGIA-PAVILHÃO (ON.2)	SO 020220	2014/01/02	2015/12/31	SO 020220		21.500,00	1.500,00	21.500,00	1.500,00				-20.000,00		
2.5.2. 08	2014 A 13	EFICIÊNCIA RACIONAL ENERGIA-PISCINAS (ON.2)	SO 020220	2014/01/02	2015/12/31	SO 020220		35.800,00	35.800,00	35.800,00	15.400,00				-20.400,00		
2.5.2. 08	2014 A 13	EFICIÊNCIA RACIONAL ENERGIA-PISCINAS (ON.2)	SO 020225			SO 020225	4.920,00	37.700,00	15.400,00	1.900,00					-1.900,00		
2.5.2. 09	2014 A 14	EXEQUENTE-PARCEIRA COM A ACTIN	SO 080701	2014/01/01	2015/12/31	SO 080701		500,00	500,00	500,00			500,00	500,00	-500,00		
2.5.2. 11	2014 A 17	CAMPO DE JOGOS MUNICIPAL DE SOBRINHO (TRANSF. PARA O GDM)	SO 080701	2014/01/02	2015/12/31	SO 080701	8.333,34	12.000,00	12.000,00	12.000,00	12.000,00						
2.5.2. 01	2015 A 8	SPORTING CLUBE DE MONCORVO - PROTOCOLO	SO 940701	2015/01/01	2015/12/31	SO 940701		7.605,00	7.605,00	7.605,00	7.605,00						
2.5.2. 02	2015 A 9	ASSOCIAÇÃO RECREATIVA SANTO CRISTO - PROTOCOLO	SO 040701	2015/01/01	2015/12/31	SO 040701		7.605,00	7.605,00	7.605,00	7.605,00						
2.5.2. 03	2015 A 10	AGUIPAMENTO DE ESCUTEIROS DE TORRE DE MONCORVO N. 788 - PROTOCOLO	SO 040701	2015/01/01	2015/12/31	SO 040701		2.000,00	2.000,00	2.000,00	2.000,00						
2.5.2. 04	2015 A 11	FERIADO MUNICIPAL - TRANSFERÊNCIA PARA COMISSÃO DE FESTAS DE S. JOSÉ	SO 040701	2015/01/01	2015/12/31	SO 040701		13.000,00	13.000,00	13.000,00	13.000,00						
2.5.2. 05	2015 A 12	CONSERVAÇÃO E MANUTENÇÃO DA ECOPISTA DO SABOR - PROTOCOLO COM ASSOCIAÇÃO MONTES DO INCRÉDITE	SO 040701	2015/01/01	2015/12/31	SO 040701		6.650,00	6.650,00	6.650,00	6.650,00						

MODIFICAÇÕES ÀS GRANDES OPÇÕES DO PLANO

Período: 2015/01/02 a 2015/12/31

ANO CONTABILÍSTICO: 2015

MUNICÍPIO DE TORRE DE MONCORVO

OBJETIVO / PROGRAMA / PROJECTO / ACÇÃO	IDENTIFICAÇÃO DO PROJ. / ACÇÃO	DESCRIÇÃO	RESPONSÁVEL	DATAS		CÓDIGO ORÇAMENTAL	VALOR REALIZADO	2015				ANOS SEQUENTES			MODIFICAÇÕES
				INÍCIO	FIM			TOTAL	FINANC. DEFINIDO		2016	2017	2018		
									DOT. INICIAL	DOT. CORRIGIDA				DOT. INICIAL	
2.5.2. 06	2015 A 13	CAMPANETA NACIONAL DE HORTAÚTICA	MUNICÍPIO TORRE DE MONCORVO	2015/01/01	2015/12/31	A TRANSFERIR...	3.818.881,22	9.652.914,00	6.187.545,58	8.820.414,00	5.355.045,58	832.500,00	793.000,00	763.000,00	-3.465.368,42
2.5.2. 07	2015 A 14	ASSOCIAÇÃO DA MORDOMIA DO SANTUÁRIO NOSSA SENHORA DO ANPAPO - PROTOCOLO	MUNICÍPIO TORRE DE MONCORVO	2015/01/01	2015/12/31	SO	020225	10.000,00	2.500,00	10.000,00	2.500,00				-7.500,00
2.5.2. 08	2015 A 15	EMFOTORE - PROJECTOS	MUNICÍPIO TORRE DE MONCORVO	2015/01/01	2016/12/31	SO	020214	50.000,00	19.000,00	50.000,00	19.000,00				-31.000,00
2.5.2. 09	2015 I 5	CLUSTER DA AHENDA	MUNICÍPIO TORRE DE MONCORVO	2015/01/01	2017/12/31	SO	070115	75.000,00	75.000,00	75.000,00	75.000,00		75.000,00		-75.000,00
2.5.2. 10	2015 I 17	SABOR D'OURO SUMMER FEST WEDNE	MUNICÍPIO TORRE DE MONCORVO	2015/01/01	2015/12/31	SO	07011002	10.000,00	10.000,00	10.000,00	10.000,00		10.000,00		-10.000,00
2.5.2. 10	2015 I 17	SABOR D'OURO SUMMER FEST WEDNE	MUNICÍPIO TORRE DE MONCORVO	2015/01/01	2015/12/31	SO	070115	15.000,00	15.000,00	15.000,00	15.000,00				-5.000,00
3. 3.1. 3.1.1. 3.1.1.1.1 3.1.1.1.1 01	2012 I 21	FUNÇÕES ECONÓMICAS AGRICULTURA, PECUÁRIA, SILVICULTURA, CAÇA E PESCA CAMINHOS AGRÍCOLAS LOUSA CAMINHO RURAL DE LIGAÇÃO CEMITÉRIO/LETRAS	MUNICÍPIO TORRE DE MONCORVO	2012/01/01	2015/12/31	SO	07010408	100.000,00	100.000,00	100.000,00	100.000,00		100.000,00		-100.000,00
3.1.1.18 3.1.1.1.18 01	2014 I 38	CONCELHO CRIANÇAS AGRÍCOLAS	MUNICÍPIO TORRE DE MONCORVO	2014/04/28	2015/12/31	SO	07010408	100.000,00	100.000,00	100.000,00	100.000,00				-100.000,00
3.2. 3.2.1. 3.2.1.1. 3.2.1.1. 0101	2003 2003 I 107	INDÚSTRIA E ENERGIA ILUMINAÇÃO PÚBLICA ILUMINAÇÃO PÚBLICA EXTENSAO DA REDE E FONTOS DE LUZ NO CONCELHO	MUNICÍPIO TORRE DE MONCORVO	2003/01/01	2015/12/31	SO	07010404	10.000,00	9.700,00	10.000,00	9.700,00				-300,00
3.2.1. 01	2013 I 12	ILUFOBORO-MELHORIA DA EFICIENCIA ENERGETICA NA ILUMINAÇÃO PÚBLICA DO DOURO	MUNICÍPIO TORRE DE MONCORVO	2013/01/01	2015/12/31	SO	07011002	223.000,00	206.900,00	223.000,00	206.900,00		206.900,00		-14.100,00
3.2.1. 01	2014 I 26	AQUISIÇÃO DE LUMINÁRIAS	MUNICÍPIO TORRE DE MONCORVO	2014/01/01	2015/12/31	SO	070115	10.000,00	10.000,00	10.000,00	10.000,00				-10.000,00
3.2.2. 3.2.2. 3.2.2. 0201	2003 2003 I 111	PARQUES INDUSTRIAIS EXPANSÃO DA ZONA INDUSTRIAL (INCLUI AQUISIÇÃO DE TERRENOS E PROJECTO)	MUNICÍPIO TORRE DE MONCORVO	2003/01/01	2015/12/31	SO	07010401	28.000,00	28.000,00	28.000,00	28.000,00				-28.000,00
3.3. 3.3.1. 3.3.1.1. 3.3.1.1.1. 12	2003 I 123	TRANSPORTES E COMUNICAÇÕES TRANSPORTES RODOVIARIOS ESTRADAS BENEFICIAÇÃO E MANUTENÇÃO DE ESTRADAS MUNICIPAIS	MUNICÍPIO TORRE DE MONCORVO	2003/01/01	2015/12/31	SO	07010401	140.000,00	71.000,00	140.000,00	71.000,00		71.000,00		-69.000,00
3.3.1.1. 23	2008 I 23	VARIANTE EM SOUTO DA VELHA	MUNICÍPIO TORRE DE MONCORVO	2008/01/01	2015/12/31	SO	07010401	200.500,00	200.000,00	200.000,00	200.000,00		200.000,00		-500,00
3.3.1.1. 01	2009 I 4	VARIANTE MAÇORES	MUNICÍPIO TORRE DE MONCORVO	2009/12/01	2015/12/31	SO	07010401	200.500,00	200.000,00	200.000,00	200.000,00		200.000,00		-500,00

MODIFICAÇÕES ÀS GRANDES OPÇÕES DO PLANO

Período: 2015/01/02 a 2015/12/31

ENTIDADE
MUNICÍPIO DE TORRE DE MONCORVO

IDENTIFICAÇÃO DO PROJ. / ACÇÃO

DESCRICÇÃO

RESPONSÁVEL

DATAS

CÓDIGO ORÇAMENTAL

VALOR REALIZADO

2015

ANOS SEQUENTES

MODIFICAÇÕES

2016

2017

2018

2019

2020

2021

2022

2023

2024

2025

2026

2027

2028

2029

2030

2031

2032

2033

2034

2035

2036

2037

2038

2039

2040

2041

2042

2043

2044

2045

2046

2047

2048

2049

2050

2051

2052

2053

2054

2055

2056

2057

2058

2059

2060

2061

2062

2063

2064

2065

2066

2067

2068

2069

2070

2071

2072

2073

2074

2075

2076

2077

2078

2079

2080

2081

2082

2083

2084

2085

2086

2087

2088

2089

2090

2091

2092

2093

2094

2095

2096

2097

2098

2099

2100

2101

2102

2103

2104

2105

2106

2107

2108

2109

2110

2111

2112

2113

2114

2115

2116

2117

2118

2119

2120

2121

2122

2123

2124

2125

2126

2127

2128

2129

2130

2131

2132

2133

2134

2135

2136

2137

2138

2139

2140

2141

2142

2143

2144

2145

2146

2147

2148

2149

2150

2151

2152

2153

2154

2155

2156

2157

2158

2159

2160

2161

2162

2163

2164

2165

2166

2167

2168

2169

2170

2171

2172

2173

2174

2175

2176

2177

2178

2179

2180

2181

2182

2183

2184

2185

2186

2187

2188

2189

2190

2191

2192

2193

2194

2195

2196

2197

2198

2199

2200

2201

2202

2203

2204

2205

2206

2207

2208

2209

2210

2211

2212

2213

2214

2215

2216

2217

2218

2219

2220

2221

2222

2223

2224

2225

2226

2227

2228

2229

2230

2231

2232

2233

2234

2235

2236

2237

2238

2239

2240

2241

2242

2243

2244

2245

2246

2247

2248

2249

2250

2251

2252

2253

2254

2255

2256

2257

2258

2259

2260

2261

2262

2263

2264

2265

2266

2267

2268

2269

2270

2271

2272

2273

2274

2275

2276

2277

2278

2279

2280

2281

2282

2283

2284

2285

2286

2287

2288

2289

2290

2291

2292

2293

2294

2295

2296

2297

2298

2299

2300

2301

2302

2303

2304

2305

2306

2307

2308

2309

2310

MODIFICAÇÕES ÀS GRANDES OPÇÕES DO PLANO

Período: 2015/01/02 a 2015/12/31

MUNICÍPIO DE TORE DE MONCORVO ANO CONTABILÍSTICO: 2015

OBJECTIVO / PROGRAMA / PROJECTO / ACÇÃO	IDENTIFICAÇÃO DO PROJ. / ACÇÃO	ENTIDADE	RESPONSÁVEL	DATAS		CÓDIGO ORÇAMENTAL	VALOR REALIZADO	2015				ANOS SEQUENTES			MODIFICAÇÕES	
				INÍCIO	FIM			TOTAL	FINANC. DEFINIDO		FINANCIAMENTO NÃO DEFINIDO	2016	2017	2018		
									DOT. INICIAL	DOT. CORRIGIDA						DOT. INICIAL
3.3.1.2.10.01	2003 I 154		MUNICÍPIO TORRE DE MONCORVO	2003/01/01	2015/12/31	SO	4.022.956,55	10.896.734,00	6.932.845,58	9.664.234,00	5.700.345,58	1.232.500,00	878.000,00	773.000,00		-3.963.866,42
3.3.1.2.11	2003 I 155		MUNICÍPIO TORRE DE MONCORVO	2003/01/01	2015/12/31	SO	11.820,30	9.000,00	9.000,00	9.000,00	9.000,00					-9.000,00
3.3.1.2.13.01	2012 I 4		MUNICÍPIO TORRE DE MONCORVO	2012/01/01	2015/12/31	SO	9.079,78	5.500,00	5.500,00	5.500,00						-5.500,00
3.3.1.2.16.33	2008 I 33		MUNICÍPIO TORRE DE MONCORVO	2008/01/01	2015/12/31	SO	9.935,49	4.500,00	3.900,00	4.500,00	3.900,00	3.900,00				-600,00
3.3.1.2.17.01	2003 I 167		MUNICÍPIO TORRE DE MONCORVO	2003/01/01	2015/12/31	SO	24.004,51	8.000,00	8.000,00	8.000,00						-8.000,00
3.3.1.2.18.01	2014 I 39		MUNICÍPIO TORRE DE MONCORVO	2014/04/28	2015/12/31	SO	59.960,14	177.000,00	203.900,00	177.000,00	203.900,00	203.900,00	22.500,00	22.500,00		26.900,00
3.3.1.2.18.01	2015 I 12		MUNICÍPIO TORRE DE MONCORVO	2015/01/01	2017/12/31	SO		20.000,00		20.000,00						-20.000,00
3.3.1.3.01	2006 I 7		MUNICÍPIO TORRE DE MONCORVO	2006/01/01	2015/12/31	SO	7.357,86	10.000,00	1.800,00	10.000,00	1.800,00					-8.200,00
3.3.1.4.01	2005 I 7		MUNICÍPIO TORRE DE MONCORVO	2005/01/01	2015/12/31	SO		1.000,00		1.000,00						-1.000,00
3.3.1.5.34	2008 I 34		MUNICÍPIO TORRE DE MONCORVO	2008/01/01	2015/12/31	SO	52.486,12	57.500,00	13.000,00	57.500,00	13.000,00					-44.500,00
3.3.1.6.01	2012 I 8		MUNICÍPIO TORRE DE MONCORVO	2012/01/01	2014/12/31	SO		43.200,00	67.300,00	43.200,00	67.300,00	67.300,00				24.100,00
3.3.2.01	2007 I 9		MUNICÍPIO TORRE DE MONCORVO	2007/01/01	2015/12/31	SO		33.500,00		33.500,00			33.500,00	33.000,00		-33.500,00
3.4.01	2003 I 170		MUNICÍPIO TORRE DE MONCORVO	2003/01/01	2015/12/31	SO		15.000,00		15.000,00						-15.000,00
3.4.1.01	2004 I 14		MUNICÍPIO TORRE DE MONCORVO	2004/01/02	2015/12/31	SO	11.150,00	14.000,00	11.200,00	14.000,00	11.200,00	11.200,00				-2.800,00
3.4.1.01	2015 I 24		MUNICÍPIO TORRE DE MONCORVO	2015/01/01	2015/12/31	SO		15.000,00		15.000,00						-15.000,00

MODIFICAÇÕES ÀS GRANDES OPÇÕES DO PLANO

Período: 2015/01/02 a 2015/12/31

MUNICÍPIO DE TORRE DE MONCORVO ANO CONTABILÍSTICO: 2015

OBJETIVO / PROGRAMA / PROJECTO / ACÇÃO	IDENTIFICAÇÃO DO PROJ. ACÇÃO	ENTIDADE	DESCRIÇÃO	RESPONSÁVEL	DÍTAS		CÓDIGO ORÇAMENTAL	VALOR REALIZADO	2015				ANOS SEQUENTES			MODIFICAÇÕES	
					INÍCIO	FIM			TOTAL	FINANC. DEFINIDO		FINANCIAMENTO NÃO DEFINIDO	2016	2017	2018		2019
										DOT. INICIAL	DOT. CORRIGIDA						
3.4.2. 03	3.4.2. 03		TURISMO MONCORVO 365 DIAS À SUA ESPERA-PROGRAMA AMENDOEIRAS EM FLOR	MUNICÍPIO TORRE DE MONCORVO	2003/01/01	2015/12/31	SO	020225	4.206.750,75	11.321.914,00	7.233.945,58	10.089.414,00	6.001.445,58	1.232.500,00	934.000,00	828.500,00	-4.087.968,42
3.4.2. 02	3.4.2. 02		MONCORVO 365 DIAS À SUA ESPERA-FESTIVAL DAS MIGAS E DO FELIXE	MUNICÍPIO TORRE DE MONCORVO	2013/01/01	2015/12/31	SO	040701	10.000,00	10.000,00	10.000,00	10.000,00	10.000,00	10.000,00	1.000,00	1.000,00	-10.000,00
3.4.2. 01	3.4.2. 01		PESSOAS -TORRE DE MONCORVO ECO XXI- CRIAÇÃO DE REDE DE INFOPONTOS	MUNICÍPIO TORRE DE MONCORVO	2014/01/02	2017/12/31	SO	070115		1.000,00	1.000,00	1.000,00	1.000,00	1.000,00	1.000,00	1.000,00	-1.000,00
3.4.2. 02	3.4.2. 02		PESSOAS -TORRE DE MONCORVO ECO XXI- CRIAÇÃO DE REDE DE PERCURSOS	MUNICÍPIO TORRE DE MONCORVO	2014/01/02	2017/12/31	SO	070115		1.000,00	1.000,00	1.000,00	1.000,00	1.000,00	1.000,00	1.000,00	-1.000,00
3.4.2. 03	3.4.2. 03		PESSOAS -TORRE DE MONCORVO "MUNICÍPIO BIT E DOWNHILL	MUNICÍPIO TORRE DE MONCORVO	2014/01/02	2017/12/31	SO	070115		5.000,00	5.000,00	5.000,00	5.000,00	5.000,00	1.000,00	1.000,00	-5.000,00
3.4.2. 04	3.4.2. 04		PESSOAS -TORRE DE MONCORVO "MUNICÍPIO ECO XXI"- ADAPTAÇÃO DA FLOVINA PARA CAIS DE GRANDE PORTE	MUNICÍPIO TORRE DE MONCORVO	2014/01/02	2017/12/31	SO	07010413		1.000,00	1.000,00	1.000,00	1.000,00	1.000,00	1.000,00	1.000,00	-1.000,00
3.4.2. 05	3.4.2. 05		PESSOAS -TORRE DE MONCORVO "MUNICÍPIO ECO XXI"- APOIAMENTO TURÍSTICO	MUNICÍPIO TORRE DE MONCORVO	2014/01/02	2017/12/31	SO	07010413		210.000,00	209.300,00	210.000,00	210.000,00	209.300,00	209.300,00	1.000,00	-700,00
3.4.2. 06	3.4.2. 06		PESSOAS -TORRE DE MONCORVO "MUNICÍPIO ECO XXI"- PROJETO TURÍSTICO E AMBIENTAL SHOPS LAKE RESORT - LAGO DE CILHARES	MUNICÍPIO TORRE DE MONCORVO	2014/01/02	2017/01/31	SO	070115		25.000,00	25.000,00	25.000,00	25.000,00	25.000,00	1.000,00	1.000,00	-25.000,00
3.4.2. 07	3.4.2. 07		PESSOAS -TORRE DE MONCORVO "MUNICÍPIO ECO XXI"- CENTRO SHOPERS DO SHOPS	MUNICÍPIO TORRE DE MONCORVO	2014/01/02	2017/12/31	SO	070115		1.000,00	1.000,00	1.000,00	1.000,00	1.000,00	1.000,00	1.000,00	-1.000,00
4. 4.3. 03	4.3. 03		OUTRAS FUNÇÕES DIVERSAS NÃO ESPECIFICADAS	MUNICÍPIO TORRE DE MONCORVO	2007/01/01	2015/12/31	SO	08050102	15.600,00	200.000,00	19.300,00	200.000,00	200.000,00	19.300,00	19.300,00		-180.700,00
4.3. 06	4.3. 06		ACORDOS DE EXECUÇÃO COM AS JUNTAS DE FREGUESIA	MUNICÍPIO TORRE DE MONCORVO	2007/01/01	2015/12/31	SO	04050102	14.411,57	20.000,00	12.000,00	20.000,00	20.000,00	12.000,00	12.000,00		-8.000,00
4.3. 01	4.3. 01		RELATÓRIOS DE ACOMPANHAMENTO DA EXECUÇÃO DO PLANO DE SANEAMENTO FINANCEIRO	MUNICÍPIO TORRE DE MONCORVO	2012/01/01	2015/12/31	SO	020220	16.807,95	11.000,00	5.700,00	11.000,00	11.000,00	5.700,00	5.700,00		-5.300,00
4.3. 01	4.3. 01		VESTUÁRIO E PARADAMENTO	MUNICÍPIO TORRE DE MONCORVO	2014/01/01	2015/12/31	SO	020107	8.338,74	10.000,00	2.000,00	10.000,00	10.000,00	2.000,00	2.000,00		-8.000,00
4.3. 02	4.3. 02		ARRANJO E PINTURA DAS GRADES E BANCOS DO CASTELO E PRACA FRANCISCO MEIRELES	MUNICÍPIO TORRE DE MONCORVO	2014/01/02	2015/12/31	SO	07010413		3.500,00	1.400,00	3.500,00	3.500,00	1.400,00	1.400,00		-2.100,00
4.3. 04	4.3. 04		GABINETE DE APOIO AO INVESTIDOR-GESTOR DO PROCESSO E VIA VERDE DO EMPRESÁRIO	MUNICÍPIO TORRE DE MONCORVO	2014/01/01	2015/12/31	SO	070115		1.000,00	1.000,00	1.000,00	1.000,00	1.000,00	1.000,00		-1.000,00
4.3. 05	4.3. 05		PESSOAS-MUNICÍPIO ECO XXI-SUSTENTABILIDADE DO CONCELHO DE TORRE DE MONCORVO	MUNICÍPIO TORRE DE MONCORVO	2014/01/01	2015/12/31	SO	070115		1.000,00	1.000,00	1.000,00	1.000,00	1.000,00	1.000,00		-1.000,00
4.3. 06	4.3. 06		GABINETE DE EMPREENDEDORISMO E INVESTIMENTO (TRANSF. P/ ACTIV)	MUNICÍPIO TORRE DE MONCORVO	2014/04/28	2015/12/31	SO	080701	54.165,17	50.000,00	50.000,00	50.000,00	50.000,00	50.000,00	50.000,00		-1.000,00

MODIFICAÇÕES ÀS GRANDES OPÇÕES DO PLANO

ANO CONTABILÍSTICO: 2015
 Período: 2015/01/02 a 2015/12/31

OBJECTIVO / PROGRAMA / PROJECTO / ACÇÃO	IDENTIFICAÇÃO DO PROJ. ACÇÃO	DESCRIÇÃO	RESPONSÁVEL	DATAS		CÓDIGO ORÇAMENTAL	VALOR REALIZADO	2015				ANOS SEQUINTE			MODIFICAÇÕES	
				INICIO	FIM			TOTR. DOT. INICIAL	TOTR. DOT. CORRIGIDA	FINANC. DEFINIDO		2016	2017	2018		SEQUINTE
										DOT. INICIAL	DOT. CORRIGIDA					
4.3. 01	2015 A 16	FAM - FUNDO DE APOIO MUNICIPAL	MUNICIPIO DE TORRE DE MONCORVO	2015/01/01	2021/12/31	A TRANSFERIR...	4.331.005,18	11.878.414,00	7.570.545,58	10.645.914,00	6.338.045,58	1.232.500,00	940.000,00	834.500,00		-4.307.868,42
4.3. 02	2015 I 20	PROJECTO/ACÇÃO NO ÂMBITO ECODER	MUNICIPIO DE TORRE DE MONCORVO	2015/01/01	2015/12/31	SO 070115		500,00		500,00			79.029,00	79.029,00		-500,00
4.3. 03	2015 I 21	PROJECTO/ACÇÃO NO ÂMBITO FUNDO BAIXO SABOR	MUNICIPIO DE TORRE DE MONCORVO	2015/01/01	2015/12/31	SO 070115		500,00		500,00						-500,00
4.3. 04	2015 A 17	APOIO À LUTA DA ERADICAÇÃO DA BRUCELOSE NO CONCELHO DE TORRE DE MONCORVO	MUNICIPIO DE TORRE DE MONCORVO	2015/01/01	2015/12/31	SO 040802		16.000,00		16.000,00						-16.000,00
4.3. 05	2015 A 18	RECUPERAÇÃO DE CENTEIRAS CAPELAS E IGERIAS	MUNICIPIO DE TORRE DE MONCORVO	2015/01/01	2015/12/31	SO 080701		25.000,00	11.600,00	25.000,00	11.600,00					-13.400,00
4.3. 06	2015 A 19	ASSOCIAÇÃO DOS AMIGOS DO DIVINO SANTO CRISTO	MUNICIPIO DE TORRE DE MONCORVO	2015/01/01	2015/12/31	SO 080701		10.000,00	10.000,00	10.000,00	10.000,00					
TOTAL ...							4.331.005,18	12.009.443,00	7.671.174,58	10.776.943,00	6.438.674,58	1.232.500,00	913.529,00	79.029,00	237.090,38	-4.338.268,42

Em ___ de _____
 Victor Jongsma
 G. J. L.

Em ___ de _____
 de
 João Carlos de Sousa Pinho

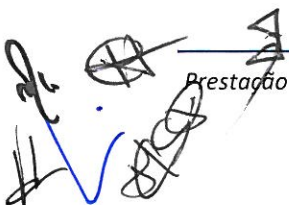


TORRE DE
MONCORVO
câmara municipal

Onde o ferro é a alma da terra.

Divisão Administrativa e Financeira

Contratação Administrativa- Situação dos Contratos



SITUAÇÃO DOS CONTRATOS

Período : 2015/01/02 a 2015/12/31

Ano : 2015
Página : 1

EMPRESA: OFFÍCIO DE TORRE DE MONCORVO

EMPRESA	ENTRADA	CONTRATO	Data	Valor	Mod Adj	VISTO DO T.C.		PAGAMENTOS DA GERÊNCIA			PAGAMENTOS ACUMULADOS			Observações	
						N.º Reg.	Data	Trabalhos Normais	Revisão de Preços	Trabalhos a mais	Total	Trabalhos Normais	Revisão de Preços		Trabalhos a mais
MOISES AUGUSTO & CA., LDA.	413	Aquisição de produtos para a cantina do Centro Escolar-ano 2014-loce 5	2014/02/28	8.352,75				2.515,51			2.515,51			2.515,51	
NOBREDEIAS, LDA	416	ADG.06.2014.DT - AQUISIÇÃO DE INERTES PARA O ANO DE 2014	2015/01/05	24.305,24				2.012,19			2.012,19			17.139,16	
ANTERO ALVES PAIVA - SOC. CONST., LDA.	505	ADG.01.2014-DT-Redes de águas e saneamento no canteiro de Torre de Moncorvo-Execução de Descarregador de Tempestades	2014/04/11	4.400,00				4.664,00			4.664,00			4.664,00	
MINIO-COMÉRCIO DE MICRO INFORMATICA, LDA	506	Operação de Desmaterialização nos Processos-Hardware-UPS para Balcão Único	2014/12/05	1.541,76				1.896,36			1.896,36			1.896,36	
COLHEITADOS - GESTÃO E SERVIÇOS, LDA	529	AQUISIÇÃO DE SERVIÇOS DE LIMPEZA EM INSTALAÇÕES MUNICIPAIS - CINTEBREIRO.	2015/03/11	13.688,29 g				15.153,03			15.153,03			15.153,03	
COLHEITADOS - GESTÃO E SERVIÇOS, LDA	530	AQUISIÇÃO DE SERVIÇOS DE LIMPEZA EM INSTALAÇÕES MUNICIPAIS - PISCINAS AR LIVRE.	2015/03/11	7.169,20 g				8.816,88			8.816,88			8.816,88	
CIMERTEX, S.A.	543	CONTRATO DE MANUTENÇÃO KOMATSU MB33R-550 F61624	2015/02/25	7.639,26				1.173,86			1.173,86			1.173,86	O CONTRATO TERMINA QUANDO CHEGAR AS 6000 HORAS OU A 31 DE DEZEMBRO DE 2017. O VALOR DO PREÇO UNITARIO ESTA SUJEITO A ATUALIZACOES
CIMERTEX, S.A.	544	CONTRATO DE MANUTENÇÃO - DÉBITO DE HORAS, KOMATSU D41E-6 B40374	2015/04/15	17.811,75				966,04			966,04			966,04	O CONTRATO TERMINA QUANDO CHEGAR AS 6000 HORAS OU A 31 DE DEZEMBRO DE 2017. O VALOR DO PREÇO UNITARIO ESTA SUJEITO A ATUALIZACOES
FERNANDO FELIXIMMO & JOSÉ LIMA-SROC LDA	545	CONTRATAÇÃO DO REVISOR OFICIAL DE CONTAS-ANO 2015	2015/01/02	16.200,00				6.088,50			6.088,50			6.088,50	
ESCRITACOR, Lda.-Sistemas, Impressão e cópia	546	CONTRATO DE MANUTENÇÃO PARA A IMPRESSORA RICOH (9 MESSI)	2015/04/29	3.600,00				2.069,01			2.069,01			2.069,01	
EDP	549	ENCARGOS COM A ELETRICIDADE, ATÉ DEZEMBRO 2015	2015/01/01	585.007,48				503.981,69			503.981,69			503.981,69	
BEUMIRO E BARREIRA LDA	550	FORNECIMENTO DE FLOREIRAS EM BERTÃO COR OCRE PARA O REVESTIMENTO E PROTEÇÃO DO TRAJUDE NR. AV. JORGE LUIS BORGES	2015/05/15	8.085,00				9.944,55			9.944,55			9.944,55	
FERNANDO MIGUEL MINEIRO	551	AQUISIÇÃO DE SERVIÇOS DE VIGILÂNCIA PARA AS PISCINAS AO AR LIVRE PARA 2015	2015/06/16	3.090,00				3.090,00			3.090,00			3.090,00	
MACEDO	552	AQUISIÇÃO DE SERVIÇOS DE VIGILÂNCIA PARA AS PISCINAS MUNICIPAIS DESCOBERTAS	2015/06/16	3.090,00				3.090,00			3.090,00			3.090,00	
JOSÉ PEDRO MARAL CAVALHEIRO	553	AQUISIÇÃO DE SERVIÇOS DE VIGILÂNCIA PARA AS PISCINAS MUNICIPAIS DESCOBERTAS	2015/06/16	1.350,00				1.660,50			1.660,50			1.660,50	
CELIA CRISTINA MENDES DUARTE JUNIO	554	AQUISIÇÃO DE SERVIÇOS DE VIGILÂNCIA PARA AS PISCINAS MUNICIPAIS DESCOBERTAS	2015/07/14	1.350,00				1.660,50			1.660,50			1.660,50	
Filipa Andreia Lopes Cascais	555	AQUISIÇÃO DE SERVIÇOS DE VIGILÂNCIA PARA AS PISCINAS MUNICIPAIS DESCOBERTAS	2015/06/14	1.350,00				1.660,50			1.660,50			1.660,50	
JOAO LUIS CATARINO CARVALHO	556	AQUISIÇÃO DE SERVIÇOS DE VIGILÂNCIA PARA AS PISCINAS MUNICIPAIS DESCOBERTAS	2015/07/14	1.350,00				1.660,50			1.660,50			1.660,50	
Joao Miguel Martins Dias	557	AQUISIÇÃO DE SERVIÇOS DE VIGILÂNCIA PARA AS PISCINAS MUNICIPAIS DESCOBERTAS	2015/07/07	1.350,00				1.660,50			1.660,50			1.660,50	
PEDRO FILIPE FERREIRA DIAS	558	AQUISIÇÃO DE SERVIÇOS DE VIGILÂNCIA PARA AS PISCINAS MUNICIPAIS DESCOBERTAS	2015/06/24	34.000,68 g				16.788,95			16.788,95			16.788,95	
BIOROT - COMÉRCIO DE COMBUSTÍVEIS SÓLIDOS, LDA.	564	AQUISIÇÃO DE ENERGIA TÉRMICA - PISCINAS MUNICIPAIS COBERTAS	2015/10/28	193.870,02 g				57.932,64			57.932,64			57.932,64	
ANTONIO AUGUSTO SANTOS, LDA.	587	TRANSPORTES ESCOLARES - ANO LETIVO 2015/2016.	2015/10/28	193.870,02 g				57.932,64			57.932,64			57.932,64	
NOBREDEIAS, LDA.	418	Locação ou aquisição de bens móveis	2014/03/07	11.644,72 g				9.843,69			9.843,69			13.139,82	

SITUAÇÃO DOS CONTRATOS

Ano : 2015
Página : 2

Período : 2015/01/02 a 2015/12/31

EMPRESA	CONTRATO	VISTO DO T.C.			PAGAMENTOS DA GERÊNCIA			PAGAMENTOS ACUMULADOS			Observações					
		Objeto	Data	Valor	Mod Adj	N.º Reg.	Data	Trabalhos Normais	Revisão de Preços	Trabalhos a mais		Total	Trabalhos Normais	Revisão de Preços	Trabalhos a mais	Total
PAZARIA ESSÊNCIA DO PÃO, LDA	420	aquisição de produtos para a cantina do Centro Escolar-lote 1-Fornecimento de Pão	2014/02/28	1.550,00			2014/04/16	481,98			481,98	1.175,67			1.175,67	
COELHO & DIAS, S.A.	421	aquisição de produtos para a cantina do Centro Escolar-lote 4-Fornecimento de outros congelados	2014/02/28	5.098,95 g			2014/05/20	2.596,03			2.596,03	5.315,37			5.315,37	
COELHO & DIAS, S.A.	424	Aquisição de produtos para a cantina do Centro Escolar-ano 2014-Lote 3-peixe congelado	2014/02/28	12.363,00 g			2014/05/20	352,77			352,77	1.416,78			1.416,78	
BIOSFERA CONSTRUÇÕES UNIPESSOAL LDA	425	Aquisição de cubos de granito-Açoeira	2014/03/14	5.530,00 a			2015/03/24	6.801,90			6.801,90	6.801,90			6.801,90	
BIOSFERA CONSTRUÇÕES UNIPESSOAL LDA	426	Aquisição de cubos de granito-Adega/Cardeal	2014/03/14	553,00 a			2015/03/16	680,19			680,19	680,19			680,19	
BIOSFERA CONSTRUÇÕES UNIPESSOAL LDA	427	Aquisição de cubos de granito-Cabeça Boa	2014/04/02	15.405,00 a			2015/03/24	18.948,15			18.948,15	18.948,15			18.948,15	
BIOSFERA CONSTRUÇÕES UNIPESSOAL LDA	428	Aquisição de cubos de granito-Horta da Vilariaça	2014/04/02	2.370,00 a			2015/06/11	388,66			388,66	388,66			388,66	
BIOSFERA CONSTRUÇÕES UNIPESSOAL LDA	435	Aquisição de cubos de granito-Castêdo	2014/03/14	7.110,00 a			2014/12/29	7.093,41			7.093,41	8.745,30			8.745,30	
BIOSFERA CONSTRUÇÕES UNIPESSOAL LDA	436	Aquisição de cubos de granito-Moncorro	2014/04/02	3.160,00 a			2015/06/11	3.886,80			3.886,80	3.886,80			3.886,80	
BIOSFERA CONSTRUÇÕES UNIPESSOAL LDA	437	Aquisição de cubos de granito-arranjos Urbanísticos no Canelho	2014/04/02	9.875,00 a			2015/06/11	12.146,25			12.146,25	12.146,25			12.146,25	
HIGIENA-SÁUDE HIGIENE E SEGURANÇA UNIPESSOAL LDA	461	ADG.04/02/014.DISC-Produtos de Higiene e Limpeza	2014/06/20	9.991,08 g			2014/09/18	11.291,72			11.291,72	12.289,02			12.289,02	
MEDIMATA, NET SISTEMAS DE INFORMAÇÃO PARA SUPELACIONAS, S.A.	462	ADG.09-2014-DAF-OPERAÇÃO DE DESMATERIALIZAÇÃO NOS PROCESSOS SOFTWARE INFORMÁTICO	2014/07/11	59.520,00 g			2014/11/03	33.210,00			33.210,00	73.209,60			73.209,60	
CINEBOX LDA	467	ADG.27-2014-DT-Aquisição de serviços de aluguer de Filmes para profecção digital 2D e 3D no Cine Teatro	2014/07/08	13.650,00 g			2014/11/28	3.874,50			3.874,50	16.789,50			16.789,50	
BEUMTRO E BARBEIRA LDA	469	ADG.26-2014-DT-Aquisição de material para a rede de saneamento à Maceririinha	2014/07/03	4.859,18			2015/02/19	5.976,79			5.976,79	5.976,79			5.976,79	
JERÓNIMO & TEIXEIRA, SA	478	Aquisição de cimento Portland em saco	2014/09/04	4.260,00			2014/10/27	2.724,54			2.724,54	4.737,07			4.737,07	
ETNOIDEIA, LDA	490	Aproveitamento Turístico Florestal da Serra do Rebrede-Valorização da Mata do Rebrede.	2014/10/17	48.000,00 g			2015/06/11	59.040,00			59.040,00	59.040,00			59.040,00	
OPTINISTUROS	493	1.-Fase-Fornecimento de equipamentos para o serviço de águas e saneamento	2014/10/17	4.356,75			2015/02/19	5.358,80			5.358,80	5.358,80			5.358,80	
BRIGOFFICE-MIT-MOBILIÁRIO TÉCNICO, UNIPESSOAL LDA	498	ADG.24-2014-DAF-AQUISIÇÃO DE MOBILIÁRIO PARA O ALUGUER DE 60 TENDAS-COBERTURA E ELETRIFICAÇÃO, PARA XXIV-FEIRA DE ARTESSANATO DA MENDOCHEIRA, EM FLOR	2014/11/04	10.970,00 g			2015/02/26	13.493,10			13.493,10	13.493,10			13.493,10	
AUDIO MATRIX-PRODUÇÃO DE ESPECTACULOS S.A.	531	ALUGUER DE 60 TENDAS-COBERTURA E ELETRIFICAÇÃO, PARA XXIV-FEIRA DE ARTESSANATO DA MENDOCHEIRA, EM FLOR	2015/03/16	30.000,00 g			2015/05/20	36.900,00			36.900,00	36.900,00			36.900,00	
SAPEC-QUÍMICA	535	FORNECIMENTO DE PRODUTOS DE TRATAMENTO DE AGUAS DE CONSUMO HUMANO-INFORMAÇÃO N.º 015-GR-2015-DT	2015/03/16	2.815,00 g			2015/05/15	3.462,45			3.462,45	3.462,45			3.462,45	
CINEBOX LDA	537	ADG.001-2015-DT-ALUGUER DE FILMES PARA PROPECÇÃO 2D E 3D	2015/03/25	8.050,00 g			2015/05/14	8.779,88			8.779,88	8.779,88			8.779,88	
BEUMTRO E BARBEIRA LDA	539	Fornecimento de Pavé e Lantias em Betão	2015/03/27	10.886,82 g			2015/05/20	13.271,45			13.271,45	13.271,45			13.271,45	
SIARSTEP-SISTEMAS DE MOBILIDADE INTEGRADOS, LDA.	540	AQUISIÇÃO DE SISTEMA DE GESTÃO DE ASSIDUIDADE, GESTÃO DE BILHÉTICA E GESTÃO DAS PISCINAS MUNICIPAIS	2015/04/09	11.115,08 g			2015/06/23	13.671,55			13.671,55	13.671,55			13.671,55	
SI0-SOCIEDADE DE INDÚSTRIAS QUÍMICAS, LDA.	542	ADG.006-2015-DT-FORNECIMENTO DE PRODUTOS DE TRATAMENTO DE ÁGUAS DE PISCINAS	2015/04/09	5.142,25 g			2015/05/15	4.421,86			4.421,86	4.421,86			4.421,86	
BRIGOFFICE-MIT-MOBILIÁRIO TÉCNICO, UNIPESSOAL LDA	558	ADG.018-2015-DT-AQUISIÇÃO DE MOBILIÁRIO PARA O EDIFÍCIO DOS FACHOS DO COELHO	2015/06/20	32.498,00 g			2015/08/03	39.972,54			39.972,54	39.972,54			39.972,54	
NORDREIAS, LDA.	565	AQUISIÇÃO DE INERTES PARA A CONSTRUÇÃO CIVIL - ANO 2015 E 2016	2015/07/06	69.094,50 g			2015/07/30	8.610,00			8.610,00	8.610,00			8.610,00	
NORDREIAS, LDA.	566	AQUISIÇÃO DE INERTES PARA A CONSTRUÇÃO CIVIL - ANO 2015, 2016 E 2017	2015/07/06	14.000,00 g			2015/07/30	14.089,81			14.089,81	14.089,81			14.089,81	
NORDREIAS, LDA.	567	AQUISIÇÃO DE INERTES PARA A CONSTRUÇÃO CIVIL - ANO 2015 E 2016	2015/07/06	48.094,50 g			2015/07/30	1.010,45			1.010,45	1.010,45			1.010,45	
JOSÉ FEVEREIRO UNIPESSOAL, LDA.	568	AQUISIÇÃO DE CIMENTO PORTLAND EM SACO	2015/07/03	1.880,00 g			2015/10/19	1.235,40			1.235,40	1.235,40			1.235,40	

SITUAÇÃO DOS CONTRATOS

Período : 2015/01/02 a 2015/12/31

Ano : 2015
Página : 3

ENTIDADE	CONTRATO	Data	Valor	Med. Ad.	N.º Reg.	VISTO DO T. C.		PAGAMENTOS DA GERÊNCIA			PAGAMENTOS ACUMULADOS			Observações
						Data	Valor	Trabalhos Normais	Revisão de Preços	Trabalhos a mais	Total	Trabalhos Normais	Revisão de Preços	
JOSÉ FEVEREIRO UNIPESSOAL, LDA.	569 AQUISIÇÃO DE CIMENTO PORTLAND EM SACO - REPARAÇÃO E CONSERVAÇÃO DE EDIFÍCIOS MUNICIPAIS	2015/07/03	2.820,00 g			2015/10/19	2.059,00	2.059,00		2.059,00		2.059,00		
HIGIENA-SAÚDE HIGIENE E SEGURANÇA UNIPESSOAL LDA	575 AQUISIÇÃO DE PRODUTOS DE LIMPEZA PARA OS SERVIÇOS GERAIS DO MUNICÍPIO - JULHO A DEZEMBRO 2015	2015/07/06	2.326,17 g			2015/11/23	2.861,19	2.861,19		2.861,19		2.861,19		
HIGIENA-SAÚDE HIGIENE E SEGURANÇA UNIPESSOAL LDA	576 AQUISIÇÃO DE PRODUTOS DE HIGIENE PARA OS SERVIÇOS GERAIS DO MUNICÍPIO - JULHO A DEZEMBRO 2015	2015/07/07	1.859,01 g			2015/10/19	2.286,58	2.286,58		2.286,58		2.286,58		
BREGOFFICE-MIT-MOBILIÁRIO TÉCNICO. UNIPESSOAL LDA	583 AQUISIÇÃO DE EQUIPAMENTO PARA FOTOCOPIA E IMPRESSÃO	2015/09/22	17.544,00 g			2015/11/05	21.702,12	21.702,12		21.702,12		21.702,12		
ELISA FÁTIMA PIPES BARBEIRA	584 AQUISIÇÃO DE PRODUTOS ALIMENTARES (CARNE) PARA A CANTINA DO CENTRO ESCOLAR PARA O ANO LETIVO 2015/2016	2015/09/22	18.819,00 g			2015/10/19	2.875,93	2.875,93		2.875,93		2.875,93		
MESTRE ALIMENTAR COMERCIALIZAÇÃO DE PRODUTOS ALIMENTARES. LDA	585 AQUISIÇÃO DE PRODUTOS ALIMENTARES PARA A CANTINA DO CENTRO ESCOLAR - LOTE V-GENÉRIOS ALIMENTÍCIOS	2015/09/24	7.487,16 g			2015/10/19	2.050,70	2.050,70		2.050,70		2.050,70		
COELHO & DIAS, S.A.	586 AQUISIÇÃO DE PRODUTOS ALIMENTARES PARA A CANTINA DO CENTRO ESCOLAR - LOTE III- PEIXE CONGELADO E CURADO E LOTE IV-CONGELADOS	2015/09/29	16.682,80 g			2015/10/19	2.095,83	2.095,83		2.095,83		2.095,83		
BIU-CONSTRUÇÕES. LDA.	381 Empreitada de obras públicas ADG.036.2013.DT - Marcacões Rodoviárias em Estradas Municipais	2014/07/28	38.000,00 g			2015/03/16	30.422,28	30.422,28		30.422,28		30.422,28		
ANTERO ALVES PAIVA - SOC. CONST., LDA.	409 Conservação e valorização do Espaço Envolvente dos Vestígios Arqueológicos do Castelo-Museu do Castelo	2014/02/25	85.117,76 g			2014/03/15	27.994,23	27.994,23		27.994,23		27.994,23		
DST SOLAR SA	446 DST Solar SA	2014/05/16	72.500,00 g			2015/02/26	76.739,44	76.739,44		76.739,44		76.739,44		
ANTÓNIO JOSÉ BARBAS	471 Reabilitação de Caminho Municipal danificado pelo incêndio de Pírces	2014/07/07	14.820,80 g			2015/03/16	15.710,05	15.710,05		15.710,05		15.710,05		
BIOSEPERA CONSTRUÇÕES UNIPESSOAL LDA	488 Arrequecimento Sintético do campo Municipal Dr. Camilo Sobrinho, Construção de Banheiro e Cobertura da Bancada	2014/09/19	312.005,72 a			2015/03/24	330.727,12	330.727,12		330.727,12		330.727,12		
BARRETA & MARCELINO-ENGENHARIA ENERGÉTICA, S.A.	494 Eletificação Rural do Douro no termo da União de Freguesias Urros-Paredo dos Gastelhanos	2014/10/17	497.154,31 a	2344		2015/02/05	407.938,94	407.938,94		407.938,94		407.938,94		
GUALDIN ANSIÃES AVADO & FILHOS LDA	495 Remodelação de um Espaço para Funcionamento do Balcão único	2014/10/30	21.226,40			2015/03/18	21.897,23	21.897,23		21.897,23		21.897,23		
GUALDIN ANSIÃES AVADO & FILHOS LDA	507 ADG.47.2014.DT-Deposições na Rua Prior do Crato	2014/12/13	7.017,58 g			2015/03/24	7.430,63	7.430,63		7.430,63		7.430,63		
GUALDIN ANSIÃES AVADO & FILHOS LDA	533 ROTUNDA NA FOZ DO SABOR DO SABOR	2015/03/02	4.963,09 g			2015/07/24	5.260,87	5.260,87		5.260,87		5.260,87		
ANTONIO JULIO FIDALGO	547 ADG.013.2015.DT-PAVIMENTAÇÃO DE PASSOIS EM TORRE DE MONCORVO - EM CIMENTO E BLOCOS DE ESCALIXE E ASSENTAMENTO DE LANCIS	2015/05/20	31.997,86 g			2015/06/23	26.257,47	26.257,47		26.257,47		26.257,47		
GUALDIN ANSIÃES AVADO & FILHOS LDA	579 ADAPTAÇÃO DO EDIFÍCIO TÉCNICO AO ESPAÇO DO CIDADÃO	2015/07/15	22.335,49 g			2015/11/05	23.675,62	23.675,62		23.675,62		23.675,62		
CECTS-COMPANHIA PORTUGUESA DE COMPUTADORES, INFORMATICA E SISTEMAS. LDA.	362 Aquisição de serviços RENOVAÇÃO DE LICENÇAS MICROSOFT E MICROSOFT E AQUISIÇÃO DE OUTRAS FERRAMENTAS DE SOFTWARE	2013/09/02	25.603,89 g			2014/04/16	10.497,59	10.497,59		10.497,59		10.497,59		
SABO E TUA - AGÊNCIA DE LIMPEZA E DESINFECÇÃO, LDA	402 Lote 3-Limpeza do cune teatro	2014/01/26	14.400,00 g			2014/06/09	4.428,00	4.428,00		4.428,00		4.428,00		
MONCORVINO, LDA.	403 Lote 2-Limpeza do celeiro	2014/01/28	6.000,00 g			2014/05/21	1.230,00	1.230,00		1.230,00		1.230,00		
MONCORVINO, LDA.	404 Lote 4-Limpeza do parque de estacionamento coberto	2014/01/28	11.000,00 g			2014/05/21	2.255,00	2.255,00		2.255,00		2.255,00		
SORA MATOSINHOS - SERV. URBANOS E MEIO AMBIENTE, SA	408 recolha de amostras e análises de água para consumo humano e recintos com diversões aquáticas-ano 2014	2014/01/22	5.125,00 g			2014/05/21	954,48	954,48		954,48		954,48		
ELISA FATIMA PIPES BARBEIRA	439 aquisição de produtos alimentares para a cantina de centro escolar-ano 2014-lote 2	2014/03/27	18.467,20 g			2014/05/20	3.182,02	3.182,02		3.182,02		3.182,02		

SITUAÇÃO DOS CONTRATOS

Período : 2015/01/02 a 2015/12/31

Ano : 2015
Página : 4

ENTIDADE	CONTRATO	Valor	Mod. Adj	N.º Pág.	Data	VISTO DO T.C.			PAGAMENTOS DA GERÊNCIA			PAGAMENTOS ACUMULADOS			Observações	
						Data	Valor	Mod. Adj	Revisão de Preços	Trabalhos Normais	Total	Revisão de Preços	Trabalhos Normais	Total		
FOTO BENTO DE ANTÔNIO JOSÉ GOVEIA BENTO, UNIFESSOAL LDA	455 Prestação de serviços para impressão de Agendas Culturais	5.550,00 g			2014/09/18	482,30			482,30			5.711,58			5.711,58	
ANTÔNIO JOSÉ BARBACAS CARVALHO & LOPES, LDA.	459 ADG.024.2014-DT-Limpeza de Bermas, Valetas e Taludes das Estradas Municipais, no Concelho de Torre de Moncorvo	29.077,50 g			2014/07/28	24.160,27			24.160,27			35.765,32			35.765,32	
	460 ADG.10.2014-DT-Limpeza e Diagnóstico de Fossas Sêpticas, Poços absorventes, ETAP'S Compactas Estações Elevatórias e Colétores	24.300,49 g			2014/06/30	25.758,52			25.758,52			25.758,52			25.758,52	
MEDIAITA, NET SISTEMAS DE INFORMÁTICA PARA AFRÁQUIS, S.A.	463 ADG.09.2014.DAF-OPERAÇÃO DE DESMATERIALIZAÇÃO NOS PROCESSOS-INSTALAÇÃO DE SERVIÇOS	19.189,00 g			2014/07/11	23.602,47			23.602,47			23.602,47			23.602,47	
NEO-SERVIÇOS DE COMUNICAÇÕES E MULTIMÉDIA, S.A.	464 Prestação de serviços de acesso à Internet, Business Trunk e acessos convergentes	20.812,48 g			2014/07/04	19.638,21			19.638,21			24.272,95			24.272,95	
VARANDA & CORDEIRO, LDA.	475 Reparação da motoveladora M6230	11.607,32 g			2014/09/08	7.138,50			7.138,50			14.277,00			14.277,00	
TAXI MOUTINHO, LDA.	476 transportes escolares-mani circuito especial-quinta da Nogueirinha/cruzamento estrada nacional(ano letivo 2014/2015)	3.449,11			2014/09/10	2.860,52			2.860,52			3.613,02			3.613,02	
INFO-COMÉRCIO DE MICRO INFORMÁTICA, LDA	480 OPERAÇÃO DE DESMATERIALIZAÇÃO NOS PROCESSOS - HARDWARE - REDE	19.154,84 g			2014/09/16	23.565,37			23.565,37			23.565,37			23.565,37	
ORÇEON-EQUIPAMENTOS E SERVIÇOS DE INFORMATICA LDA.	482 Desenvolvimento de conteúdos Turísticos para Dispositivos móveis para a divulgação e promoção do património com uso das novas tecnologias de comunicação e informação	12.000,00 g			2014/09/30	14.760,00			14.760,00			14.760,00			14.760,00	
ANTÓNIO AUGUSTO SANTOS, LDA.	486 REQUISICÃO DE PASSES À EMPRESA ANTÓNIO AUGUSTO SANTOS-ANO LETIVO 2014/2015	190.309,99 a			2014/09/22	133.514,71			133.514,71			201.727,53			201.727,53	
A.MILNE CARRO, S.A.	489 Aproveitamento Turístico Florestal da Serra do Reboledo-Valorização da Mata do Reboledo, 1.ª Fase-Fornecimento, concepção montagem e colocação de 2 observatórios	29.032,04 g			2014/10/17	35.709,41			35.709,41			35.709,41			35.709,41	
PERENE, S.A.	491 Aproveitamento Turístico Florestal da Serra do Reboledo-Valorização da Mata do Reboledo, 1.ª Fase-prestação de serviços para gestão de comunitários	74.398,70 g			2014/10/17	78.862,62			78.862,62			78.862,62			78.862,62	
A. ARAÚJO & J. ARAÚJO, LDA.	492 ADG.36.2014-DT-Qualificação do Espaço Público do Largo General Claudino-Criação e implantação de esplanadas	74.495,17 g			2014/10/17	91.629,06			91.629,06			91.629,06			91.629,06	
FLAVIO ANDRE CARDOSSO MENDES TEIXEIRA	496 SERVIÇOS DE CANALIZAÇÃO	13.080,00 g			2014/10/01	10.725,60			10.725,60			14.747,70			14.747,70	
RUI DANIEL CORDEIRO REGO	497 SERVIÇOS DE CONDIÇÕES DE MÁQUINAS PESADAS E VEÍCULOS ESPECIAIS	13.350,00 g			2014/10/01	10.922,40			10.922,40			15.018,30			15.018,30	
JOSE MANUEL VENTURA	501 ADG.41.2014-AQUISIÇÃO DE SERVIÇOS DE CALÇEIRO PARA EXECUÇÃO DE CALÇADAS NO CONCELHO DE TORRE DE MONCORVO	13.505,42 g			2014/11/03	12.213,12			12.213,12			17.103,67			17.103,67	
PAIMENTAÇÕES DO PLANALTO, LDA.	503 ADG.44.2014-DT-Aquisição de Calçeteiro para Execução de Calçadas na União de Freguesias de Adeganha, Cardanha e Cabeça Brã	13.941,89 g			2014/11/25	16.705,22			16.705,22			16.705,22			16.705,22	
M S F F SOLUÇÕES INFORMÁTICAS LDA	504 ADG.13.2014.DAF-Operação de Desmateralização nos Processos-Hardware-Servidor para Filas de Espera	3.130,00 g			2014/12/04	3.849,90			3.849,90			3.849,90			3.849,90	
MAGNETIC VALUE, LDA.	508 AQUISIÇÃO DE SERVIÇOS PARA A CERTIFICAÇÃO ENERGÉTICA DA PAVILHÃO GIMNODESPORTIVO DE TORRE DE MONCORVO-INF045/2014-DT	3.450,00 g			2014/12/19	4.243,33			4.243,33			4.243,33			4.243,33	
MAGNETIC VALUE, LDA.	509 AQUISIÇÃO DE SERVIÇOS PARA A CERTIFICAÇÃO ENERGÉTICA DA PISCINA MUNICIPAL COBERTA TORRE DE MONCORVO-INF049/2014-DT	13.200,00 g			2014/12/19	16.236,00			16.236,00			16.236,00			16.236,00	
DESTELECOM S.A.	510 Fornecimento de Rede Privativa de Fibra Óptica para o Município de Torre de Moncorvo	8.128,26 g			2014/12/22	9.997,76			9.997,76			9.997,76			9.997,76	
SIMULTANEO DE IDEIAS E MÚSICA PRODUÇÃO DE EVENTOS CULTURAIS, LDA.	521 ADG.002.2015-DT-Aquisição de serviços de Divulgação/Promoção do projeto/Conteúdos Multimédia	29.000,00 g			2015/01/21	35.670,00			35.670,00			35.670,00			35.670,00	

SITUAÇÃO DOS CONTRATOS

Período : 2015/01/02 a 2015/12/31

ANC : 2015
Página : 5

ENTIDADE	Objeto	Data	Valor	Mod (pd)	N.º Reg.	VISTO DO T. C.		PAGAMENTOS DA GERÊNCIA				PAGAMENTOS ACUMULADOS			
						Data	Reg.	Trabalhos Normais	Revisão de Preços	Trabalhos a mais	Total	Trabalhos Normais	Revisão de Preços	Trabalhos a mais	Total
BLU, SA	COMUNICAÇÃO INTERNET FIBRA OPTICA 150/501+ 1 IP FIXO - SERVIÇO INTERNET DEZEMBRO 2014 - FALTM 12 MESES 2015 E 11 MESES 2016 (CONTRATO 2 ANOS) REPORTAGEM FOTOGRAFICA	2015/02/05	4.296,00			2015/01/23		2.506,46		2.506,46		2.506,46		2.506,46	
FOTO BENTO DE ANTONIO JOSÉ GOUVEIA BENTO, UNIPessoal	ADQ.48.2014-DT-Aquisição de Serviços para Reparação e Manutenção de Muros em Xisto	2015/01/02	12.000,00	g		2015/02/23		14.760,00		14.760,00		14.760,00		14.760,00	
JULIO SANTOS SOARES	ADQ.48.2014-DT-Aquisição de Serviços para Reparação e Manutenção de Muros em Xisto	2015/02/05	7.500,00	g		2015/02/17		9.124,99		9.124,99		9.124,99		9.124,99	
AGUIRES, SOLUÇÕES EM SEGURANÇA ALIMENTAR	SISTEMA DE SEGURANÇA ALIMENTAR-HACCP	2015/03/22	1.230,05			2015/04/17		1.134,72		1.134,72		1.134,72		1.134,72	
VIVIANA SERA CARDOSO	ADQ.01.2015-DT-Aquisição de Serviços de Engenharia de Ambiente - INFORMAÇÃO N.º 43/2015.	2015/03/05	16.820,76	g		2015/04/09		15.294,70		15.294,70		15.294,70		15.294,70	
LEONARDO TEIXEIRA	ADQ.01.2015-DT-Aquisição de Serviços de Engenharia de Ambiente - INFORMAÇÃO N.º 43/2015.	2015/03/05	16.820,76	g		2015/04/09		15.294,70		15.294,70		15.294,70		15.294,70	
RUI PAULO DA COSTA	ADQ.01.2015-DT-Aquisição de Serviços de Engenharia de Ambiente - INFORMAÇÃO N.º 43/2015.	2015/03/11	15.374,50	g		2015/03/17		17.762,26		17.762,26		17.762,26		17.762,26	
AUDIO MARIA-PRODUÇÃO DE TEIXEIRA	ADQ.01.2015-DT-Aquisição de Serviços de Engenharia de Ambiente - INFORMAÇÃO N.º 43/2015.	2015/03/16	50.000,00	g		2015/07/21		61.500,00		61.500,00		61.500,00		61.500,00	
ESPERIDILOS S.A.	ADQ.01.2015-DT-Aquisição de Serviços de Engenharia de Ambiente - INFORMAÇÃO N.º 43/2015.	2015/03/27	15.500,00			2015/04/28		17.158,50		17.158,50		17.158,50		17.158,50	
MCONORVIVO, LDA.	ADQ.01.2015-DT-Aquisição de Serviços de Engenharia de Ambiente - INFORMAÇÃO N.º 43/2015.	2015/03/16	11.500,00	g		2015/04/28		14.145,00		14.145,00		14.145,00		14.145,00	
COLHEVENTOS - GESTÃO E SERVIÇOS, LDA.	ADQ.01.2015-DT-Aquisição de Serviços de Engenharia de Ambiente - INFORMAÇÃO N.º 43/2015.	2015/03/16	11.500,00	g		2015/04/28		14.145,00		14.145,00		14.145,00		14.145,00	
FOTO BENTO DE ANTONIO JOSÉ GOUVEIA BENTO, UNIPessoal	ADQ.01.2015-DT-Aquisição de Serviços de Engenharia de Ambiente - INFORMAÇÃO N.º 43/2015.	2015/04/09	6.942,00	g		2015/04/21		4.144,60		4.144,60		4.144,60		4.144,60	
LDL	ADQ.007.2015-DT - AQUISIÇÃO DE SERVIÇOS DE PUBLICIDADE	2015/05/18	19.990,00	g		2015/06/23		24.559,60		24.559,60		24.559,60		24.559,60	
PUBLICIDADE, LDA.	ADQ.007.2015-DT - AQUISIÇÃO DE SERVIÇOS DE PUBLICIDADE	2015/05/18	19.990,00	g		2015/06/23		24.559,60		24.559,60		24.559,60		24.559,60	
JOSÉ CARLOS SANTOS	ADQ.01.2015-DT-Aquisição de Serviços de Engenharia de Ambiente - INFORMAÇÃO N.º 43/2015.	2015/06/19	5.817,29	g		2015/07/23		5.817,29		5.817,29		5.817,29		5.817,29	
RODRIGUES, UNIPessoal LDA	ADQ.01.2015-DT-Aquisição de Serviços de Engenharia de Ambiente - INFORMAÇÃO N.º 43/2015.	2015/06/19	5.817,29	g		2015/07/23		5.817,29		5.817,29		5.817,29		5.817,29	
PILAR CONSTRUÇÕES, LDA	ADQ.01.2015-DT-Aquisição de Serviços de Engenharia de Ambiente - INFORMAÇÃO N.º 43/2015.	2015/06/16	8.080,00	g		2015/10/15		2.484,60		2.484,60		2.484,60		2.484,60	
BIOSFERA CONSTRUÇÕES UNIPessoal LDA	ADQ.01.2015-DT-Aquisição de Serviços de Engenharia de Ambiente - INFORMAÇÃO N.º 43/2015.	2015/06/29	72.500,00	g		2015/09/22		69.212,86		69.212,86		69.212,86		69.212,86	
AGRUPAMENTO DE DEFESA SHANTARÁ DE TORRE DE MONCORVO	ADQ.017.2015-DT- PRESTAÇÃO DE SERVIÇOS DE DESINSTALAÇÃO DO CONCELHO DE TORRE DE MONCORVO	2015/07/03	39.200,00	g		2015/10/15		39.200,00		39.200,00		39.200,00		39.200,00	
ANTONIO ALVES PAIVA - SOC. CONST., LDA.	ADQ.017.2015-DT- PRESTAÇÃO DE SERVIÇOS DE DESINSTALAÇÃO DO CONCELHO DE TORRE DE MONCORVO	2015/07/15	64.130,00	g		2015/09/27		67.977,80		67.977,80		67.977,80		67.977,80	
PAULO ADEGAS, SOCIEDADE UNIPessoal, LDA.	ADQ.017.2015-DT- PRESTAÇÃO DE SERVIÇOS DE DESINSTALAÇÃO DO CONCELHO DE TORRE DE MONCORVO	2015/08/26	4.610,99	g		2015/09/10		4.887,65		4.887,65		4.887,65		4.887,65	
BREICANTEL-CON MATERIAL ELÉCTRICO DE BRAGANÇA, LDA.	ADQ.017.2015-DT- PRESTAÇÃO DE SERVIÇOS DE DESINSTALAÇÃO DO CONCELHO DE TORRE DE MONCORVO	2015/10/30	169.787,83	a		2015/12/30		208.839,03		208.839,03		208.839,03		208.839,03	
TÁXI MOUTINHO, LDA.	ADQ.017.2015-DT- PRESTAÇÃO DE SERVIÇOS DE DESINSTALAÇÃO DO CONCELHO DE TORRE DE MONCORVO	2015/11/25	2.286,34			2015/12/16		359,04		359,04		359,04		359,04	
REDIFRTEL ENGENHARIA ESTUDOS E PROJETOS LDA.	ADQ.010.2015.DAF - "AQUISIÇÃO DE SERVIÇOS PARA ACOMPANHAMENTO, ASSISTÊNCIA TÉCNICA E FISCALIZAÇÃO DAS OBRAS - ELECTRIFICAÇÃO DO DOURO NO TERMO DE UNIÃO DE FREGUESIAS DE URRÓS E PREGO DOS CASTELHANOS"	2015/12/21	24.660,00	g		2015/12/28		30.356,40		30.356,40		30.356,40		30.356,40	
	Total		3.834.570,47					3.238.101,51		3.238.101,51		3.238.101,51		3.553.121,98	

Tipo Modalidades de Adjudicação/Tipos de procedimentos
Designação

g Ajuste directo
a Concurso público



TORRE DE
MONCORVO
câmara municipal

Onde o ferro é a alma da terra.

Divisão Administrativa e Financeira

Transferências Correntes- Despesa

TRANSFERÊNCIAS CORRENTES - DESPESA

M.T.M.

Período : 2015/01/01 - 2015/12/31

Ano : 2015

Página : 1

Disposições Legais	Entidade Beneficiária	Classific. Económica	Transferências Efectuadas	Observações
LEI Nº 75/2013 DE 12 DE SETEMBRO-COMPETÊNCIA ORGAOS AUTARQUICOS	SANDRA MARIA GIL PANDO FELIX	040902	39,60	
LEI Nº 75/2013 DE 12 DE SETEMBRO-COMPETÊNCIA ORGAOS AUTARQUICOS	AIDA DO AMPARO TOMAS MENINO	040902	45,80	
LEI Nº 75/2013 DE 12 DE SETEMBRO-COMPETÊNCIA ORGAOS AUTARQUICOS	ALDA MARIA LOPES PIMENTEL SILVA	040902	19,80	
LEI Nº 75/2013 DE 12 DE SETEMBRO-COMPETÊNCIA ORGAOS AUTARQUICOS	ANA CRISTINA ROCHA RODRIGUES PIRES	040902	19,80	
LEI Nº 75/2013 DE 12 DE SETEMBRO-COMPETÊNCIA ORGAOS AUTARQUICOS	ANA CRISTINA SANTA MARTINS	040902	19,80	
LEI Nº 75/2013 DE 12 DE SETEMBRO-COMPETÊNCIA ORGAOS AUTARQUICOS	ANA PAULA ALEGRE NUNES	040902	22,90	
LEI Nº 75/2013 DE 12 DE SETEMBRO-COMPETÊNCIA ORGAOS AUTARQUICOS	ANA RAQUEL LOURENÇO LOUSA	040902	45,80	
LEI Nº 75/2013 DE 12 DE SETEMBRO-COMPETÊNCIA ORGAOS AUTARQUICOS	ANA SOFIA NOTA MARIANO DE SOUSA	040902	22,90	
LEI Nº 75/2013 DE 12 DE SETEMBRO-COMPETÊNCIA ORGAOS AUTARQUICOS	ANA TERESA PONTES DA SILVA	040902	39,60	
LEI Nº 75/2013 DE 12 DE SETEMBRO-COMPETÊNCIA ORGAOS AUTARQUICOS	ASSOCIACAO C. D. RECREATIVA CARVICHAIS	040701	10.800,00	
LEI Nº 75/2013 DE 12 DE SETEMBRO-COMPETÊNCIA ORGAOS AUTARQUICOS	ASSOCIACAO CULTURAL E RECREATIVA DE LOUSA	040701	4.613,00	
LEI Nº 75/2013 DE 12 DE SETEMBRO-COMPETÊNCIA ORGAOS AUTARQUICOS	ASSOCIACAO DOS MUNICIPIOS DO DOUTO SUPERIOR	04050104	75.320,83	
LEI Nº 75/2013 DE 12 DE SETEMBRO-COMPETÊNCIA ORGAOS AUTARQUICOS	ASSOCIACAO HUMANITARIA BOMBEIROS VOLUNTARIOS MONCORVO	040701	178.089,17	
LEI Nº 75/2013 DE 12 DE SETEMBRO-COMPETÊNCIA ORGAOS AUTARQUICOS	ASSOCIACAO RECREATIVA DO SANTO CRISTO	040701	7.605,00	
LEI Nº 75/2013 DE 12 DE SETEMBRO-COMPETÊNCIA ORGAOS AUTARQUICOS	ASSOCIACAO RECREATIVA E CULTURAL DE AÇOREIRA	040701	2.000,00	
LEI Nº 75/2013 DE 12 DE SETEMBRO-COMPETÊNCIA ORGAOS AUTARQUICOS	ASSOCIACAO DE COMERCIANTES E INDUSTRIAIS DO CONCELHO DE MONCORVO	040701	11.150,00	
LEI Nº 75/2013 DE 12 DE SETEMBRO-COMPETÊNCIA ORGAOS AUTARQUICOS	ASSOCIACAO DA MORDOMIA DO SANTUARIO NOSSA SENHORA DO AMPARO	040701	3.500,00	
LEI Nº 75/2013 DE 12 DE SETEMBRO-COMPETÊNCIA ORGAOS AUTARQUICOS	ASSOCIACAO DE MUNICIPIOS DO BAIXO SABOR	040701	18.716,67	
LEI Nº 75/2013 DE 12 DE SETEMBRO-COMPETÊNCIA ORGAOS AUTARQUICOS	ASSOCIACAO DE PRODUTORES AGRICULTURA BIOLOGICA DE TRAS-OS-MONTES E ALTO DOURO	040701	6.650,00	
LEI Nº 75/2013 DE 12 DE SETEMBRO-COMPETÊNCIA ORGAOS AUTARQUICOS	ASSOCIACAO DE SERVIÇOS SOCIAIS DO PESSOAL DA CÂMARA MUNICIPAL DE MONCORVO	040701	10.000,00	
LEI Nº 75/2013 DE 12 DE SETEMBRO-COMPETÊNCIA ORGAOS AUTARQUICOS	ASSOCIACAO GAFT	040701	9.600,00	
LEI Nº 75/2013 DE 12 DE SETEMBRO-COMPETÊNCIA ORGAOS AUTARQUICOS	ASSOCIACAO REGIONAL DE NATACAO DO NORDESTE	040701	5.500,00	
LEI Nº 75/2013 DE 12 DE SETEMBRO-COMPETÊNCIA ORGAOS AUTARQUICOS	AYUNTAMIENTO DE MORILLE	040701	1.000,00	
LEI Nº 75/2013 DE 12 DE SETEMBRO-COMPETÊNCIA ORGAOS AUTARQUICOS	BELINDA DA CONCEIÇÃO PEREIRA	040802	39,60	
LEI Nº 75/2013 DE 12 DE SETEMBRO-COMPETÊNCIA ORGAOS AUTARQUICOS	CARLA ALEXANDRA COTOVIO VENTURA MOREIRA	040802	39,60	
LEI Nº 75/2013 DE 12 DE SETEMBRO-COMPETÊNCIA ORGAOS AUTARQUICOS	CARLA FILIPA TRINCHETA CAETANO	040802	39,60	
LEI Nº 75/2013 DE 12 DE SETEMBRO-COMPETÊNCIA ORGAOS AUTARQUICOS	CATERINA MANUELA GARCIA	040802	91,60	
LEI Nº 75/2013 DE 12 DE SETEMBRO-COMPETÊNCIA ORGAOS AUTARQUICOS	CENTRO SOCIAL PAROQUIAL DE CARVICHAIS	040701	12.912,19	
LEI Nº 75/2013 DE 12 DE SETEMBRO-COMPETÊNCIA ORGAOS AUTARQUICOS	CLUBE ACADEMICO DE CARVICHAIS	040701	25.400,00	
LEI Nº 75/2013 DE 12 DE SETEMBRO-COMPETÊNCIA ORGAOS AUTARQUICOS	CLUBE DE CAÇA E PESCA DE TORRE DE MONCORVO	040701	55.300,00	
LEI Nº 75/2013 DE 12 DE SETEMBRO-COMPETÊNCIA ORGAOS AUTARQUICOS	COMISSAO DE FESTAS DE NOSSA SENHORA D ASSUNCAO	040701	40.000,00	
LEI Nº 75/2013 DE 12 DE SETEMBRO-COMPETÊNCIA ORGAOS AUTARQUICOS	COMISSÃO DE FESTAS DE S. MARTINHO DE MAÇORES	040701	500,00	
LEI Nº 75/2013 DE 12 DE SETEMBRO-COMPETÊNCIA ORGAOS AUTARQUICOS	COMISSÃO DE FESTAS SÃO JOSÉ DE TORRE DE MONCORVO	040701	13.000,00	
LEI Nº 75/2013 DE 12 DE SETEMBRO-COMPETÊNCIA ORGAOS AUTARQUICOS	CORPO NACIONAL DE ESCUTAS CN E ESCUTISMO CATOLICO	040701	2.000,00	
LEI Nº 75/2013 DE 12 DE SETEMBRO-COMPETÊNCIA ORGAOS AUTARQUICOS	CRISTINA MARIA LEONARDO CRISÓSTOMO RODRIGUES	040802	19,80	
LEI Nº 75/2013 DE 12 DE SETEMBRO-COMPETÊNCIA ORGAOS AUTARQUICOS	DANIELA FILIPA DIONISIO FERREIRA	040802	19,80	
LEI Nº 75/2013 DE 12 DE SETEMBRO-COMPETÊNCIA ORGAOS AUTARQUICOS	DANIELA FILIPA PEREIRA SOUSA	040802	45,80	
LEI Nº 75/2013 DE 12 DE SETEMBRO-COMPETÊNCIA ORGAOS AUTARQUICOS	DINA ASSUNÇÃO ABREU PAULA	040802	19,80	
LEI Nº 75/2013 DE 12 DE SETEMBRO-COMPETÊNCIA ORGAOS AUTARQUICOS	ELISA MARIA MARTINS BRANCO	040802	39,60	
LEI Nº 75/2013 DE 12 DE SETEMBRO-COMPETÊNCIA ORGAOS AUTARQUICOS	FEDERACAO PORTUGUESA DE MOTONAUTICA	040701	7.500,00	
LEI Nº 75/2013 DE 12 DE SETEMBRO-COMPETÊNCIA ORGAOS AUTARQUICOS	FERNANDA DO AMPARO DA SILVA AMARAL	040802	65,40	
LEI Nº 75/2013 DE 12 DE SETEMBRO-COMPETÊNCIA ORGAOS AUTARQUICOS	FERNANDA MARIA ASSIS TEIXEIRA	040802	39,60	
LEI Nº 75/2013 DE 12 DE SETEMBRO-COMPETÊNCIA ORGAOS AUTARQUICOS	FERNANDA MARIA DENGUCHO	040802	39,60	
LEI Nº 75/2013 DE 12 DE SETEMBRO-COMPETÊNCIA ORGAOS AUTARQUICOS	FREGUESIA DE CARVICHAIS	04050102	12.000,00	
LEI Nº 75/2013 DE 12 DE SETEMBRO-COMPETÊNCIA ORGAOS AUTARQUICOS	FUNDAÇÃO FRANCISCO ANTONIO MEIRELES	040601	91.559,31	
LEI Nº 75/2013 DE 12 DE SETEMBRO-COMPETÊNCIA ORGAOS AUTARQUICOS	FUNDAÇÃO FRANCISCO ANTONIO MEIRELES	040802	39,60	
LEI Nº 75/2013 DE 12 DE SETEMBRO-COMPETÊNCIA ORGAOS AUTARQUICOS	Fernanda Maria Carvalho Reis Pinto	040802	45,80	
LEI Nº 75/2013 DE 12 DE SETEMBRO-COMPETÊNCIA ORGAOS AUTARQUICOS	GEORGINA ALDA NUNES SILVA	040802	19,80	
LEI Nº 75/2013 DE 12 DE SETEMBRO-COMPETÊNCIA ORGAOS AUTARQUICOS	GRACA MARIA BARROS CALO	040802	22,90	
LEI Nº 75/2013 DE 12 DE SETEMBRO-COMPETÊNCIA ORGAOS AUTARQUICOS	GRAÇA DE JESUS FERNANDES CANADAS	040802	22,90	
LEI Nº 75/2013 DE 12 DE SETEMBRO-COMPETÊNCIA ORGAOS AUTARQUICOS	GRUPO DESPORTIVO DE TORRE DE MONCORVO	040701	4.500,00	
LEI Nº 75/2013 DE 12 DE SETEMBRO-COMPETÊNCIA ORGAOS AUTARQUICOS	HELENA ISABEL ROSINHA VENERA PAULA	040802	79,20	
LEI Nº 75/2013 DE 12 DE SETEMBRO-COMPETÊNCIA ORGAOS AUTARQUICOS	HELENA MARGARIDA PASSOS PAULA	040802	45,80	
LEI Nº 75/2013 DE 12 DE SETEMBRO-COMPETÊNCIA ORGAOS AUTARQUICOS	HELENA MARIA ALMEIDA LEONARDO	040802	22,90	
LEI Nº 75/2013 DE 12 DE SETEMBRO-COMPETÊNCIA ORGAOS AUTARQUICOS	HORTENSE MANUELA CANDEIAS	040802	45,80	
LEI Nº 75/2013 DE 12 DE SETEMBRO-COMPETÊNCIA ORGAOS AUTARQUICOS	ILDA SOFIA LEAL NEVES	040802	45,80	
LEI Nº 75/2013 DE 12 DE SETEMBRO-COMPETÊNCIA ORGAOS AUTARQUICOS	IRENE CIDALIA MARIANO LOPES	040802	22,90	
LEI Nº 75/2013 DE 12 DE SETEMBRO-COMPETÊNCIA ORGAOS AUTARQUICOS	ISABEL DA SILVA GASPAR	040802	39,60	
LEI Nº 75/2013 DE 12 DE SETEMBRO-COMPETÊNCIA ORGAOS AUTARQUICOS	JOSE SERAFIM REGO CAMASTRA	040802	39,60	
LEI Nº 75/2013 DE 12 DE SETEMBRO-COMPETÊNCIA ORGAOS AUTARQUICOS	JOSÉ MANUEL DIAS PEDRO	040802	39,60	
LEI Nº 75/2013 DE 12 DE SETEMBRO-COMPETÊNCIA ORGAOS AUTARQUICOS	LAURA MARIA VALENTE REBELO	040802	39,60	

TRANSFERÊNCIAS CORRENTES - DESPESA

K.T.M.

Período : 2015/01/01 - 2015/12/31

Ano : 2015

Página : 2

Disposições Legais	Entidade Beneficiária	Classific. Económica	Transferências Efectuadas	Conservação
LEI Nº 75/2013 DE 12 DE SETEMBRO-COMPETÊNCIA ORGAOS AUTARQUICOS	LILIANA SOFIA DOS SANTOS POINHES GALAS	040802	19,80	
LEI Nº 75/2013 DE 12 DE SETEMBRO-COMPETÊNCIA ORGAOS AUTARQUICOS	LORENA PATRICIA TEIXEIRA MOREIRA	040802	19,80	
LEI Nº 75/2013 DE 12 DE SETEMBRO-COMPETÊNCIA ORGAOS AUTARQUICOS	LUCILTA MARIA LOUSADA PIRES DORO	040802	19,80	
LEI Nº 75/2013 DE 12 DE SETEMBRO-COMPETÊNCIA ORGAOS AUTARQUICOS	MAFELDA SOFIA MOTA SALGADO BELCHIOR	040802	45,80	
LEI Nº 75/2013 DE 12 DE SETEMBRO-COMPETÊNCIA ORGAOS AUTARQUICOS	MARCIA AMARAL DA COSTA	040802	85,40	
LEI Nº 75/2013 DE 12 DE SETEMBRO-COMPETÊNCIA ORGAOS AUTARQUICOS	MARIA ANILDA RABAÇAL ALVES LOPES	040802	22,90	
LEI Nº 75/2013 DE 12 DE SETEMBRO-COMPETÊNCIA ORGAOS AUTARQUICOS	MARIA ASSUNCAO CLEUDINO MOREIRAS	040802	22,90	
LEI Nº 75/2013 DE 12 DE SETEMBRO-COMPETÊNCIA ORGAOS AUTARQUICOS	MARIA CRISTINA DUARTE VILA FELIX	040802	39,60	
LEI Nº 75/2013 DE 12 DE SETEMBRO-COMPETÊNCIA ORGAOS AUTARQUICOS	MARIA DA ASSUNÇÃO DOS SANTOS MOREIRA	040802	45,80	
LEI Nº 75/2013 DE 12 DE SETEMBRO-COMPETÊNCIA ORGAOS AUTARQUICOS	MARIA DELFINA ESTEVES MOREIRA BASTARDO	040802	45,80	
LEI Nº 75/2013 DE 12 DE SETEMBRO-COMPETÊNCIA ORGAOS AUTARQUICOS	MARIA DOS ANJOS MARIA BAPTISTA	040802	45,80	
LEI Nº 75/2013 DE 12 DE SETEMBRO-COMPETÊNCIA ORGAOS AUTARQUICOS	MARIA LURDES MOREIRA E. CARVALHO D EGAS	040802	22,90	
LEI Nº 75/2013 DE 12 DE SETEMBRO-COMPETÊNCIA ORGAOS AUTARQUICOS	MARINA ANDREIA CANADAS TEIXEIRA	040802	19,80	
LEI Nº 75/2013 DE 12 DE SETEMBRO-COMPETÊNCIA ORGAOS AUTARQUICOS	MARINA LUISA MADALENO SALGADO LOPES	040802	19,80	
LEI Nº 75/2013 DE 12 DE SETEMBRO-COMPETÊNCIA ORGAOS AUTARQUICOS	MARLENE FILIPA AZEVEDO DIAGO	040802	39,60	
LEI Nº 75/2013 DE 12 DE SETEMBRO-COMPETÊNCIA ORGAOS AUTARQUICOS	MARTA ALEXANDRA MORAIS COSTA MIRANDA	040802	22,90	
LEI Nº 75/2013 DE 12 DE SETEMBRO-COMPETÊNCIA ORGAOS AUTARQUICOS	Maria Albertina Hipolito Rei	040802	45,80	
LEI Nº 75/2013 DE 12 DE SETEMBRO-COMPETÊNCIA ORGAOS AUTARQUICOS	Maria Drusila Pando Monteiro	040802	45,80	
LEI Nº 75/2013 DE 12 DE SETEMBRO-COMPETÊNCIA ORGAOS AUTARQUICOS	Maria Isabel Falcato Fragoso	040802	45,80	
LEI Nº 75/2013 DE 12 DE SETEMBRO-COMPETÊNCIA ORGAOS AUTARQUICOS	NEDELKA SANDOVA RASHKOVA	040802	91,60	
LEI Nº 75/2013 DE 12 DE SETEMBRO-COMPETÊNCIA ORGAOS AUTARQUICOS	NEUSA DE LURDES VELOSO BATISTA	040802	45,80	
LEI Nº 75/2013 DE 12 DE SETEMBRO-COMPETÊNCIA ORGAOS AUTARQUICOS	NEVENA ANGELOVA GADZHEVA	040802	39,60	
LEI Nº 75/2013 DE 12 DE SETEMBRO-COMPETÊNCIA ORGAOS AUTARQUICOS	OLGA MARIA MENDES SILVA	040802	22,90	
LEI Nº 75/2013 DE 12 DE SETEMBRO-COMPETÊNCIA ORGAOS AUTARQUICOS	PATRICIA ANABELA RODRIGUES FERREIRA	040802	39,60	
LEI Nº 75/2013 DE 12 DE SETEMBRO-COMPETÊNCIA ORGAOS AUTARQUICOS	PATRICIA SOFIA TEIXEIRA NETO	040802	19,80	
LEI Nº 75/2013 DE 12 DE SETEMBRO-COMPETÊNCIA ORGAOS AUTARQUICOS	PAULA ALEXANDRA GOUVEIA	040802	45,80	
LEI Nº 75/2013 DE 12 DE SETEMBRO-COMPETÊNCIA ORGAOS AUTARQUICOS	PAULA CRISTINA DINIS	040802	22,90	
LEI Nº 75/2013 DE 12 DE SETEMBRO-COMPETÊNCIA ORGAOS AUTARQUICOS	PAULA CRISTINA LOPES SENDAS COSTA	040802	19,80	
LEI Nº 75/2013 DE 12 DE SETEMBRO-COMPETÊNCIA ORGAOS AUTARQUICOS	PAULA CRISTINA MARTINS	040802	22,90	
LEI Nº 75/2013 DE 12 DE SETEMBRO-COMPETÊNCIA ORGAOS AUTARQUICOS	PAULA JESUS FERNANDES VINAGRE	040802	39,60	
LEI Nº 75/2013 DE 12 DE SETEMBRO-COMPETÊNCIA ORGAOS AUTARQUICOS	PAULA SUSANA PEREIRA DO NASCIMENTO	040802	45,80	
LEI Nº 75/2013 DE 12 DE SETEMBRO-COMPETÊNCIA ORGAOS AUTARQUICOS	PROJECTO ARQUEOLOGICO DA REGIAO DE MONCORVO	040701	20.000,00	
LEI Nº 75/2013 DE 12 DE SETEMBRO-COMPETÊNCIA ORGAOS AUTARQUICOS	RIBACOVANA - ASSOCIAÇÃO DE FRONTEIRA PARA O DESENVOLVIMENTO COMUNITARIO	040701	2.500,00	
LEI Nº 75/2013 DE 12 DE SETEMBRO-COMPETÊNCIA ORGAOS AUTARQUICOS	ROSANA SAPAGE PEREIRA	040802	19,80	
LEI Nº 75/2013 DE 12 DE SETEMBRO-COMPETÊNCIA ORGAOS AUTARQUICOS	RUSANA YORDANOVA KIROVA	040802	45,80	
LEI Nº 75/2013 DE 12 DE SETEMBRO-COMPETÊNCIA ORGAOS AUTARQUICOS	SAMIRA APTULYAZIS MEHMEDOV	040802	39,60	
LEI Nº 75/2013 DE 12 DE SETEMBRO-COMPETÊNCIA ORGAOS AUTARQUICOS	SANDRA CRISTINA GASPAR GOUVEIA LOPES	040802	19,80	
LEI Nº 75/2013 DE 12 DE SETEMBRO-COMPETÊNCIA ORGAOS AUTARQUICOS	SANDRA ISABEL COIXO DOS SANTOS	040802	45,80	
LEI Nº 75/2013 DE 12 DE SETEMBRO-COMPETÊNCIA ORGAOS AUTARQUICOS	SANDRA MARISA TIAGO MOREIRA	040802	45,80	
LEI Nº 75/2013 DE 12 DE SETEMBRO-COMPETÊNCIA ORGAOS AUTARQUICOS	SANTA CASA DA MISERICORDIA DE MONCORVO	040701	53.347,98	
LEI Nº 75/2013 DE 12 DE SETEMBRO-COMPETÊNCIA ORGAOS AUTARQUICOS	SARA DIAS JESUS RAIMUNDO	040802	85,40	
LEI Nº 75/2013 DE 12 DE SETEMBRO-COMPETÊNCIA ORGAOS AUTARQUICOS	SARA MONICA PEREIRA DUARTE	040802	19,80	
LEI Nº 75/2013 DE 12 DE SETEMBRO-COMPETÊNCIA ORGAOS AUTARQUICOS	SARA RELVAS PALHINHAS	040802	45,80	
LEI Nº 75/2013 DE 12 DE SETEMBRO-COMPETÊNCIA ORGAOS AUTARQUICOS	SOCIEDADE FILARMONICA FELGARENSE	040701	20.800,00	
LEI Nº 75/2013 DE 12 DE SETEMBRO-COMPETÊNCIA ORGAOS AUTARQUICOS	SPORTING CLUBE DE MONCORVO	040701	16.505,00	
LEI Nº 75/2013 DE 12 DE SETEMBRO-COMPETÊNCIA ORGAOS AUTARQUICOS	SUSANA FILIPA COTOVIA SEIXAS	040802	39,60	
LEI Nº 75/2013 DE 12 DE SETEMBRO-COMPETÊNCIA ORGAOS AUTARQUICOS	SUSANA LUISA VICTORINO PEREIRA AFFECTO	040802	68,70	
LEI Nº 75/2013 DE 12 DE SETEMBRO-COMPETÊNCIA ORGAOS AUTARQUICOS	SUSANA MARIA LOURENÇO	040802	45,80	
LEI Nº 75/2013 DE 12 DE SETEMBRO-COMPETÊNCIA ORGAOS AUTARQUICOS	SUSANA MARIA SAPAGE PEREIRA ZEPHERINO	040802	22,90	
LEI Nº 75/2013 DE 12 DE SETEMBRO-COMPETÊNCIA ORGAOS AUTARQUICOS	Susana Marisa Amado Santinho	040802	39,60	
LEI Nº 75/2013 DE 12 DE SETEMBRO-COMPETÊNCIA ORGAOS AUTARQUICOS	TEJMA DE JESUS FLORES	040802	85,40	
LEI Nº 75/2013 DE 12 DE SETEMBRO-COMPETÊNCIA ORGAOS AUTARQUICOS	TERESA DE FATIMA F. VINAGRE GONÇALVES	040802	22,90	
LEI Nº 75/2013 DE 12 DE SETEMBRO-COMPETÊNCIA ORGAOS AUTARQUICOS	TERESA ISABEL CARVALHO DE SOUSA DINIS	040802	39,60	
LEI Nº 75/2013 DE 12 DE SETEMBRO-COMPETÊNCIA ORGAOS AUTARQUICOS	TERESA OLINDA BRÁS MOREIRA FERNANDES	040802	45,80	
LEI Nº 75/2013 DE 12 DE SETEMBRO-COMPETÊNCIA ORGAOS AUTARQUICOS	TERRITÓRIOS DO CÔA-ASSOCIAÇÃO DE DESENVOLVIMENTO REGIONAL	04050104	4.000,00	
LEI Nº 75/2013 DE 12 DE SETEMBRO-COMPETÊNCIA ORGAOS AUTARQUICOS	WANIA SOFIA CARDOSO DE MATOS LEAL	040802	45,80	
LEI Nº 75/2013 DE 12 DE SETEMBRO-COMPETÊNCIA ORGAOS AUTARQUICOS	VERA MÓNICA MAFRA CARDOSO	040802	45,80	
LEI Nº 75/2013 DE 12 DE SETEMBRO-COMPETÊNCIA ORGAOS AUTARQUICOS	WÂNIA CRISTINA CARRÃO DOS SANTOS	040802	39,60	
LEI Nº 75/2013 DE 12 DE SETEMBRO-COMPETÊNCIA ORGAOS AUTARQUICOS	ZHANG HUIFEN	040802	19,80	
		Total ...	729.797,55	



TORRE DE
MONCORVO
câmara municipal

Onde o ferro é a alma da terra.

Divisão Administrativa e Financeira

Transferências Capital- Despesa

Prestação de Contas | Ano 2015

TRANSFERÊNCIAS CAPITAL - DESPESA

M.T.M.

Período : 2015/01/01 - 2015/12/31

Ano : 2015

Página : 1

Disposições Legais	Entidade Beneficiária	Classific. Económica	Transferências Efectuadas	Observações
LEI Nº 75/2013 DE 12 DE SETEMBRO-COMPETÊNCIA ORGÃOS AUTARQUICOS	ASSOCIACAO DESPORTIVA CULTURAL E RECREATIVA DA MACIEIRINHA	080701	7.500,00	
LEI Nº 75/2013 DE 12 DE SETEMBRO-COMPETÊNCIA ORGÃOS AUTARQUICOS	ASSOCIACAO DOS MUNICIPIOS DO DOURO SUPERIOR	08050104	477.077,56	
LEI Nº 75/2013 DE 12 DE SETEMBRO-COMPETÊNCIA ORGÃOS AUTARQUICOS	ASSOCIACAO HUMANITARIA BOMBEIROS VOLUNTARIOS MONCORVO	080701	44.201,88	
LEI Nº 75/2013 DE 12 DE SETEMBRO-COMPETÊNCIA ORGÃOS AUTARQUICOS	ASSOCIACAO SOCIO-CULTURAL E RECREATIVA DE FELGAR	080701	7.539,90	
LEI Nº 75/2013 DE 12 DE SETEMBRO-COMPETÊNCIA ORGÃOS AUTARQUICOS	ASSOCIACAO DE COMERCIANTES E INDUSTRIAIS DO CONCELHO DE MONCORVO	080701	54.673,51	
LEI Nº 75/2013 DE 12 DE SETEMBRO-COMPETÊNCIA ORGÃOS AUTARQUICOS	ASSOCIACAO DA MORDOMIA DO SANTUÁRIO NOSSA SENHORA DO AMPARO	080701	18.907,64	
LEI Nº 75/2013 DE 12 DE SETEMBRO-COMPETÊNCIA ORGÃOS AUTARQUICOS	ASSOCIACAO DOS AMIGOS DO DIVINO SANTO CRISTO	080701	10.000,00	
LEI Nº 75/2013 DE 12 DE SETEMBRO-COMPETÊNCIA ORGÃOS AUTARQUICOS	COMISSAO MUNICIPAL DE DEFESA DA FLORESTA CONTRA INCÊNDIOS	080701	11.083,97	
LEI Nº 75/2013 DE 12 DE SETEMBRO-COMPETÊNCIA ORGÃOS AUTARQUICOS	COMISSÃO DE FESTAS SENHORA DAS NEVES DE CABEÇA DE MOURO	080701	3.600,00	
LEI Nº 75/2013 DE 12 DE SETEMBRO-COMPETÊNCIA ORGÃOS AUTARQUICOS	FABRICA DA IGREJA PAROQUIAL DA FREGUESIA DE SÃO JOÃO EVANGELISTA	080701	5.000,00	
LEI Nº 75/2013 DE 12 DE SETEMBRO-COMPETÊNCIA ORGÃOS AUTARQUICOS	FABRICA DA IGREJA PAROQUIAL Nº SRª DA OLIVEIRA	080701	2.990,00	
LEI Nº 75/2013 DE 12 DE SETEMBRO-COMPETÊNCIA ORGÃOS AUTARQUICOS	FREGUESIA DE CARVIÇAIS	08050102	7.200,00	
LEI Nº 75/2013 DE 12 DE SETEMBRO-COMPETÊNCIA ORGÃOS AUTARQUICOS	FREGUESIA DE URROS E PEREDO DOS CASTELHANOS	08050102	4.320,00	
LEI Nº 75/2013 DE 12 DE SETEMBRO-COMPETÊNCIA ORGÃOS AUTARQUICOS	FREGUESIA DO CASTEDO	08050102	1.440,00	
LEI Nº 75/2013 DE 12 DE SETEMBRO-COMPETÊNCIA ORGÃOS AUTARQUICOS	GRUPO DESPORTIVO DE TORRE DE MONCORVO	080701	67.000,00	
LEI Nº 75/2013 DE 12 DE SETEMBRO-COMPETÊNCIA ORGÃOS AUTARQUICOS	JUNTA DE FREGUESIA DA LOUSA	08050102	6.264,00	
		Total ...	728.798,56	



TORRE DE
MONCORVO
câmara municipal

Onde o ferro é a alma da terra.

Divisão Administrativa e Financeira

Subsídios Concedidos

SUBSÍDIOS CONCEDIDOS (1)

(De harmonia com o ponto 8.3.4.6. do POCAL)

MUNICÍPIO DE TORRE DE MONCORVO

ANO: 2015

(Unidade: Euro)

Disposições legais (1)	Finalidade	Subsídios previstos	Subsídios recebidos	Observações
NEGATIVO				
Total//A transportar				



TORRE DE
MONCORVO
câmara municipal

Onde o ferro é a alma da terra.

Divisão Administrativa e Financeira

Transferências Correntes- Receita

TRANSFERÊNCIAS CORRENTES - RECEITA
M.T.M.

Período : 2015/01/01 - 2015/12/31

Ano : 2015

Página : 1

Disposições Legais	Entidade Financiadora	Classific. Económica	Transferências Obtidas	Observações
LEI Nº73/2013 DE 03 DE SETEMBRO-LEI DAS FINANÇAS LOCAIS	DIRECCAO-GERAL DAS AUTARQUIAS LOCAIS	06030101	6.132.542,00	
LEI Nº73/2013 DE 03 DE SETEMBRO-LEI DAS FINANÇAS LOCAIS	DIRECCAO-GERAL DAS AUTARQUIAS LOCAIS	06030102	191.629,00	
LEI Nº73/2013 DE 03 DE SETEMBRO-LEI DAS FINANÇAS LOCAIS	DIRECCAO-GERAL DAS AUTARQUIAS LOCAIS	06030103	204.489,00	
LEI Nº73/2013 DE 03 DE SETEMBRO-LEI DAS FINANÇAS LOCAIS	DIRECCÃO GERAL DA ADMINISTRAÇÃO INTERNA-DIRECCÃO DA ADMINISTRAÇÃO ELEITORAL	0603019909	9.355,70	
LEI Nº73/2013 DE 03 DE SETEMBRO-LEI DAS FINANÇAS LOCAIS	DIRECCÃO-GERAL DOS ESTABELECIMENTOS ESCOLARES	0603019901	149.139,04	
LEI Nº73/2013 DE 03 DE SETEMBRO-LEI DAS FINANÇAS LOCAIS	INSTITUTO DA CONSERVACAO DA NATUREZA E DAS FLORESTAS	0603019909	6.495,00	
LEI Nº73/2013 DE 03 DE SETEMBRO-LEI DAS FINANÇAS LOCAIS	INSTITUTO DA CONSERVACAO DA NATUREZA E DAS FLORESTAS	06030909	16.620,72	
LEI Nº73/2013 DE 03 DE SETEMBRO-LEI DAS FINANÇAS LOCAIS	INSTITUTO DE EMPREGO E FORMACAO PROFISSIONAL IP	06030901	106.845,66	
LEI Nº73/2013 DE 03 DE SETEMBRO-LEI DAS FINANÇAS LOCAIS	INSTITUTO DE SEGURANÇÁ SOCIAL	06030902	12.867,06	
		Total ...	6.830.183,18	



TORRE DE
MONCORVO
câmara municipal

Onde o ferro é a alma da terra.

Divisão Administrativa e Financeira

Transferências Capital- Receita

TRANSFERÊNCIAS CAPITAL - RECEITA
M.T.M.

Período : 2015/01/01 - 2015/12/31

Ano : 2015

Página : 1

Disposições Legais	Entidade Financiadora	Classific. Económica	Transferências Obitadas	Observações
LEI Nº73/2013 DE 03 DE SETEMBRO-LEI DAS FINANÇAS LOCAIS	AGÊNCIA PARA O DESENVOLVIMENTO E COESÃO, IP	10030702	657.586,79	
LEI Nº73/2013 DE 03 DE SETEMBRO-LEI DAS FINANÇAS LOCAIS	AGÊNCIA PARA O DESENVOLVIMENTO E COESÃO, IP	10030706	12.617,78	
LEI Nº73/2013 DE 03 DE SETEMBRO-LEI DAS FINANÇAS LOCAIS	DIRECCAO-GERAL DAS AUTARQUIAS LOCAIS	10030101	681.393,00	
LEI Nº73/2013 DE 03 DE SETEMBRO-LEI DAS FINANÇAS LOCAIS	EDP - GESTÃO DA PRODUÇÃO DE ENERGIA S.A.	10030809	242.000,00	
LEI Nº73/2013 DE 03 DE SETEMBRO-LEI DAS FINANÇAS LOCAIS	GABINETE DE PLANEAMENTO E POLITICAS	10030703	374.672,41	
LEI Nº73/2013 DE 03 DE SETEMBRO-LEI DAS FINANÇAS LOCAIS	INSTITUTO FINANCEIRO DE DESENVOLVIMENTO REGIONAL, IP	10030702	95.872,48	
LEI Nº73/2013 DE 03 DE SETEMBRO-LEI DAS FINANÇAS LOCAIS	MUNICÍPIO DE TOBRE DE MONCERVO	10030702	23.071,63	
		Total ...	2.087.208,09	



TORRE DE
MONCORVO
câmara municipal

Onde o ferro é a alma da terra.

Divisão Administrativa e Financeira

Subsídios Obtidos



TORRE DE
MONCORVO
câmara municipal

Onde o ferro é a alma da terra.

Divisão Administrativa e Financeira

Empréstimos

[Handwritten signatures and initials]

Caracterização do Empréstimo	Data aprov. pela A.M.	Pr. Anos Decorridos	Visto do TC	Finalidade do Empréstimo (c)	Capital		Taxa de Juro		Encargos do Período		Divida no início do período	Divida no final do período	Observações
					Contratado	Utilizado	Inicial	Atual	Juros	Total			
CURTO PRAZO													
Caixa Geral de Depósitos	2015/02/16	1		N-DIFICULDADES TESOUREARIA	500.000,00	500.000,00			5.469,75	505.469,75			
Total.....					500.000,00	500.000,00			5.469,75	505.469,75			

Límite de Endividamento.....

MÉDIO LONGO PRAZO	Banco BFI, SA	1999/09/27	1999/10/04	22	13	13715	1999/11/04	N-PARQUE DE ESTACIONAMENTO COBERTO	299.278,74	299.278,74	3.1700	0.0640	19.951,68	138,91	20.090,59	98.096,88	78.145,20
Caixa Geral de Depósitos		2000/12/18	2001/07/09	22	13	0000000	2001/07/11	1-BENEFICIÇÃO DA EM 613-CARVICALIS-PER EDO DOS CASTELHANOS URBANA DAS FREGUESIA RURAIS	349.158,53	268.684,30		0.5276	15.388,71	629,82	16.018,53	107.720,97	92.332,26
Caixa Geral de Depósitos		2000/12/18	2001/07/09	22	13	0000000	2001/07/11	1-QUALIFICAÇÃO URBANA DAS FREGUESIA RURAIS	99.759,58	47.325,46	3.0000	0.5276	2.710,54	110,93	2.821,47	18.973,72	16.263,16
Caixa Geral de Depósitos		2000/12/18	2001/07/09	22	13	002462	2001/07/20	1-INFRA-ESTRUTURA S BASICAS - REDES DE AGUAS ESGOTOS-SEQUEIRO	49.879,79	46.475,00		0.5276	2.661,83	108,94	2.770,77	18.632,81	15.970,98
Caixa Geral de Depósitos		2001/06/29	2001/07/31	22	13	0000000	2001/08/02	1-INTEMPERIES INTEGRADA DO CENTRO HISTORICO	124.639,47	124.639,47		0.7785	7.742,27	227,01	7.969,28	54.896,13	47.353,86
NOVO BANCO, SA		2001/06/29	2001/10/12	20	13	3665	2001/11/19	1-BENEF. DA EM 611 ENTRE IP2 E ADEGANA	407.019,08	348.408,33	4.0400	2.6700	19.385,76	769,07	20.154,83	135.700,28	116.314,52
NOVO BANCO, SA		2001/06/29	2001/10/12	20	13	3666	2001/11/19	N-BENEF. DA EM 611 ENTRE IP2 E ADEGANA	129.687,45	123.203,08	4.0400	2.6700	6.649,97	271,95	6.921,92	47.780,85	41.130,88
NOVO BANCO, SA		2001/06/29	2001/10/18	20	13	3664	2001/11/19	N-RECUPERAÇÃO E REMODELAÇÃO DO CINE-TEATRO DE MONCORVO	256.382,12	130.575,41	4.4000	2.6700	7.470,71	288,22	7.758,93	51.062,37	43.591,66
Caixa Geral de Depósitos		2002/09/30	2002/12/02	15	12	003456	2003/01/16	1-CENTRO DES. RURAL INTEG. SERV.COOP.EXT. T.MONTES E A.DOURO	84.300,00	77.144,00	1.0300	1.0537	8.852,72	206,33	9.059,05	22.829,70	13.976,98
Caixa Geral de Depósitos		2002/09/30	2002/12/12	12	12	003456	2003/01/16	1-COMPLEXO ANIMAÇÃO LAZER/CAMPO DE JOGOS	74.300,00	66.620,00	1.0300	1.0000	5.522,64	19,02	5.541,66	5.522,64	90150032624
Caixa Geral de Depósitos		2002/09/30	2002/12/12	20	12	003456	2003/01/16	1-BENEF. EM 623-TROCO IP2 LIMITE CONCELHO CARRAZEDA ANSIÃES	149.600,00	142.120,00	1.0300	1.0537	14.304,54	692,95	14.997,49	69.960,62	55.656,08
Caixa Geral de Depósitos		2002/09/30	2002/12/12	12	12	003456	2003/01/16	1-PARQUE DESPORTIVO DA ZONA ESCOLAR	51.800,00	45.232,00	1.0300	1.0000	3.749,63	12,91	3.762,54	3.749,63	90150032616
Caixa Geral de Depósitos		2002/11/22	2003/04/04	12	12	003508	2003/04/16	N-SANEAMENTO FINANCEIRO	2.542.317,00	2.542.317,00	44.3000	1.7102	200.404,07	1.706,44	202.110,51	200.404,07	90150033779
Caixa Geral de Depósitos		2003/06/30	2003/07/24	20	12	000000	2003/07/26	N-CONSTRUÇÃO DAS PISCINAS COBERTAS-EXPANSÃO DA ZONA INDUSTRIAL	655.000,00	655.000,00	2.7900	1.0537	39.252,36	4.073,32	43.325,68	369.704,73	330.452,37

Caracterização do Empréstimo	Data aprov. pela A.M.	Data de contratação	Pr. Anos Decorridos	Visto do TC	Finalidade do Empréstimo (c)	Capital		Taxa de Juro		Encargos do Período		Divida no início do período	Divida no final do período	Observações	
						Contratado	Utilizado	Inicial	Actual	Juros	Amortização				Juros Mora
Caixa Geral de Depósitos	2003/09/29	2003/10/09	20	2552	2003/11/27	N-RENT.F.ENER.E.A ATENAS S. REBORDO.ESTUDO RENA. VIATURA N-E.M. NOS EN20 CIMITRIO. CHOCA AMARELO-INF.AV*.N OVA-ECOPCE	92.034,00	92.034,00	2.8600	0.9753	518,26	5.527,48	51.842,79	46.315,31	90150037979 91
Caixa Geral de Depósitos	2004/06/28	2004/07/12	20	001486	2004/08/06	N-E.M. NOS EN20 CIMITRIO. CHOCA AMARELO-INF.AV*.N OVA-ECOPCE	405.000,00	405.000,00	2.6400	0.6009	1.640,80	23.963,42	247.095,87	223.132,45	91400133126 91-ALTERAÇÃO O DOS OBJECTIVOS VISTO DO TC 2004.11.24, N. REGISTO 002509 91
Caixa Geral de Depósitos	2004/06/28	2004/07/12	20	001485	2004/08/06	N-IP2-CARRAZEDA-R EDES PAV. SECUREIROS E ESTEVAIS, CANIL,CELEI N-REVIGÃO DO PDM 1-REPARAÇÃO DANOS EQUIP. E INFRA-ESTRUTURAS INCEDIOS 2003-BU 1-LIGACAO DA VARIANTE URBANA A VIA DE ACESSO AO IP2	337.931,00	337.931,00	2.6400	0.6029	1.377,11	20.004,94	206.311,31	186.306,37	91400133061 91
Banco BPI, SA	2004/09/24	2004/10/27	20	002463	2004/12/09	N-REVIGÃO DO PDM	59.570,00	59.570,00	2.6000	0.4490	181,26	3.524,05	36.066,88	32.542,83	
Banco BPI, SA	2004/11/26	2004/11/29	15	0000000	2004/11/30	1-REPARAÇÃO DANOS EQUIP. E	122.400,00	122.400,00	2.5900	0.4417	10.200,00	10.200,00	51.000,00	40.800,00	
Caixa Geral de Depósitos	2004/11/26	2004/12/09	20	1020	2005/05/19	1-SEGURANCA INCEDIOS 2003-BU 1-LIGACAO DA VARIANTE URBANA A VIA DE ACESSO AO IP2	225.000,00	225.000,00	2.5100	0.3483	547,92	13.346,14	135.962,10	122.615,96	90150040619 91
Caixa Geral de Depósitos	2004/11/26	2004/12/09	20	1021	2005/05/19	1-SEGURANCA INCEDIOS 2003-BU 1-LIGACAO DA VARIANTE URBANA A VIA DE ACESSO AO IP2	150.000,00	150.000,00	2.5100	0.3483	365,28	8.897,43	90.641,38	81.743,95	90150040627 91
Caixa Geral de Depósitos	2004/11/26	2004/12/09	20	1022	2005/05/19	1-CONC.REDES DE SAN.BASICO E TRATAMENTO DE EFFLU. NO CONCELHO DE VARIOS PROJECTOS N-CENTRO DE MEMORIA,MUSEU ETNOG. E BEN. BIBLIOTECA M. E JARD	405.000,00	405.000,00	2.5100	0.4384	1.205,02	24.000,51	245.500,41	221.499,90	90150040600 91
Caixa Geral de Depósitos	2005/04/22	2005/06/21	25	001124	2005/06/30	N-FINANCIAMENTO DE VARIOS PROJECTOS	816.047,00	816.047,00	2.4400	0.3332	2.063,79	51.086,58	546.347,30	495.260,72	90150043306 91
Banco BPI, SA	2005/09/23	2005/09/27	20	002412	2005/10/20	N-FINANCIAMENTO DE VARIOS PROJECTOS	162.487,00	162.487,00	2.3420	0.2120	285,39	9.468,28	105.595,58	96.127,30	
Caixa Geral de Depósitos	2006/04/28	2006/05/10	20	915	2006/05/22	N-FINANCIAMENTO COMPLEMENTAR DE VARIOS PROJECTOS	604.694,66	604.694,66	3.1660	0.2001	1.082,87	36.980,91	431.033,43	394.052,152	90150048121 91
Banco BPI, SA	2006/09/29	2006/10/13	20	1761	2006/11/09	N-AC. HABITACOES AREND.SOCIAL E AQ. CASAS MAGISTRADOS	476.365,34	476.365,34	2.7020	0.1710	750,32	27.137,18	329.816,34	302.679,16	
Banco BPI, SA	2006/11/24	2007/01/03	25	002154	2007/01/12	1-HABITACAO SOCIAL	774.600,00	774.600,00	3.8550	2.9409	718,77	34.269,75	553.751,70	519.481,95	
Caixa Geral de Depósitos	2007/09/28	2007/09/28	20	1200	2007/12/11	N-FINANCIAMENTO COMPLEMENTAR DE VARIOS PROJECTOS	579.700,00	579.700,00	4.8640	0.3963	2.032,72	34.242,16	430.980,58	398.771,44	90150055098 91
ADMINISTRAÇÃO CENTRAL-ESTADO	2008/04/28	2008/09/17	10	1321	2008/10/15	N-EMPRESIMTO ESTADO NO AMBITO DO PROGRAMA "PAGAR A TEMPO E HORAS"	779.604,40	779.604,40	5.1700	1.3780	6.771,67	155.920,88	545.723,08	389.802,20	
ADMINISTRAÇÃO CENTRAL-ESTADO	2008/12/29	2009/03/26	10	659	2009/06/03	N-FREDE-2' EDICAO	388.208,00	388.208,00	1.7000	1.1780	3.298,62	77.661,60	310.566,40	232.924,80	

M.T.X.

Período: 2015/01/02 a 2015/12/31

MAPA DE EMPRÉSTIMOS OBTIDOS

Ano : 2015

Caracterização do Empréstimo	Data aprov. pela A.M. de contratação	Data de contratação	Pr. Anos decorridos	Visto do TC		Finalidade do Empréstimo (c)	Capital		Taxa de Juro		Encargos do Período			Encargos ano vencidos e não pagos	Dívida no início do período	Dívida no final do período	Observações
				Nº registro	Data		Contratado	Utilizado	Inicial	Actual	Juros	Amortização	Total				
Caixa Geral de Depósitos	2010/09/06	2010/09/16	12 4	1310	2011/01/27	N-SANEAMENTO FINANCEIRO	9.400.000,00	9.400.000,00	4.6470	2.0683	257.472,62	845.012,14	1.102.484,76	8.813.240,40	7.968.228,26	90150069196	
Total.....							21051823,16	20695724,19			289.568,24	1.733.238,16	2.022.806,40	14336510,95	12603272,79	91	

Limite de Endividamento.....

- (a) As colunas serão preenchidas quando se justifique.
- (b) A desagregar por empréstimos bancários, por obrigações, outros empréstimos e por unidade.
- (c) Utilizar (I), se estiver isento do limite de endividamento, indicando a legislação aplicável, e (N), no caso contrário.

Órgão executivo
Em _____ de _____ de 20____
Vice-Presidente
[Assinatura]

Órgão deliberativo
Em _____ de _____ de 20____
[Assinatura]
Hani - Ceia da S. P. R. T.



TORRE
MONCORVO
câmara municipal

Onde o ferro é a alma da terra.

Divisão Administrativa e Financeira

Outras Dívidas a Terceiros

ENTIDADE		OUTRAS DÍVIDAS A TERCEIROS		DATA	ANO	PAGINA
M.T.M.				Período : 2015/01/02 a 2015/12/31	2016/04/05	2015
COD. CONTA	TERCEIRO	DESIGNAÇÃO	SALDO INICIAL		SALDO FINAL	
			DEBITO	CREDITO	DEVEDOR	CREDOER
21		CLIENTES/CONTRIBUÍNTES/UTENTES		53.162,58		43.099,56
21.3		UTENTES C/C				40,05
21.3.1		Venda de bens e prestação de serviços				40,05
21.3.1.02		Rendas e alugueres				40,05
	2036	MARIA DE FÁTIMA LAPA				40,05
21.7		CLIENTES E UTENTES C/CAUÇÕES		53.162,58		43.059,51
21.7.1		Loteamentos e obras		1.736,30		1.736,30
21.7.1.01		Loteamentos e obras - Individual		1.736,30		1.736,30
	1182	MUNICÍPIO DE TORRE DE MONCORVO		1.439,30		1.439,30
	2374	BEATRIZ CECILIA GRAÇA		297,00		297,00
21.7.2		Licenciamento sanitário		908,46		908,46
21.7.2.01		Licenciamento sanitário - Individual		908,46		908,46
	1182	MUNICÍPIO DE TORRE DE MONCORVO		866,46		866,46
	1323	MANUEL JOAQUIM TRIGO		42,00		42,00
21.7.3		Água		10.288,67		10.288,67
21.7.3.01		Água - Individual		10.288,67		10.288,67
	1182	MUNICÍPIO DE TORRE DE MONCORVO		10.288,67		10.288,67
21.7.9		Outras		40.229,15		30.126,08
	1182	MUNICÍPIO DE TORRE DE MONCORVO		995,27		995,27
	1312	ANGELA MARIA MARTINS NETO		1.479,08		1.479,08
	1577	JOSE AUGUSTO CARDOSO		75,00		75,00
	1588	MANUEL JOÃO VENERA		150,00		150,00
	1595	ERNESTO JESUS CARNEIRO		4.218,67		
	1781	C.ALVES E PIMENTEL LDA.		429,00		429,00
	1890	GASGAS SOCIEDADE DE COMBUSTÍVEIS LDA		1.000,00		1.000,00
	2093	HIGISILVA - PRODUTOS DE MANUTENÇÃO, SEGURANÇA E SERVIÇOS DE LIMPEZA INDUSTRIAL,		549,19		549,19
	2105	CIMAI-ESPECIALIDADES QUÍMICAS S.A		350,73		350,73
	2188	C.P.Q. - COMÉRCIO DE PRODUTOS QUÍMICOS, LDA		90,00		90,00
	2233	POLIEDRO, CENTRO DE PROJECTOS DE CONSTRUÇÃO, LDA		340,00		340,00
	2240	PAULO JORGE PEREIRA TEIXEIRA		108,80		108,80
	2248	FILIPE MIGUEL RAPOSO SALGADO		239,10		
	2420	MARIA DA CONCEIÇÃO PEREIRA SENDAS		1.161,00		
	2546	MARIA DO ROSARIO ARAUJO		460,00		
	2593	ESTER ALVES PRIOR		690,50		690,50
	2600	CARLOS MARIA DE MELO LUCAS COELHO		643,20		643,20
	2604	ANTÓNIO AUGUSTO LOPES		330,00		330,00
	2605	MARIA DA CONCEIÇÃO VIEIRA		180,00		180,00
	2650	ANTONIO AUGUSTO RODRIGUES		467,50		467,50
	2652	MONCORVIMOV, LDA.		850,00		850,00
	2680	MARIA JOSÉ DINIS MOURA		337,50		337,50
	2724	SABOR E TUA - AGÊNCIA DE LIMPEZA E DESINFECÇÃO, LDA		720,00		
	2737	ANTÓNIO JOSÉ MATOS		32,00		32,00
	2745	ALDA DA CONCEIÇÃO BREGAS		609,60		609,60
	2755	LUIS ANDRÉ CAMPOS MENESES		5.190,87		1.301,44
	2756	SÉRGIO LUÍS DE ABREU		121,46		121,46
	2767	EUGENIA MARIA ROUXINOL COUTINHO DIAS		525,00		525,00
	2768	AGRIPINO JOAQUIM DIAS		405,00		405,00
	280	NARCISO DE CARVALHO & FILHOS L.DA		0,10		0,10
	2807	MARIA DA CONCEIÇÃO SILVA MACHADO		1.127,50		1.127,50
	2811	FRANCISCO MANUEL MARTINS		581,14		581,14
	2850	SILVIA MARIA ARAUJO POVOA SANTOS		500,00		500,00
	2873	ANTÓNIO DA CRUZ CORREIA		960,22		
	3037	EUNICE JOANA SOUSA RODRIGUES		841,48		841,48
	3073	E.I.P. - ELECTRICIDADE INDUSTRIAL PORTUGUESA, S.A.		500,00		500,00
	3087	FERNANDO LOPES VAZ		3.561,47		3.561,47
	3134	ANTONIO ALBERTO SARATVA		402,52		402,52
	3405	DOMINGOS BRANCO PEREIRA		799,50		799,50
	3450	RUI MIGUEL DE SOUSA E RODRIGUES		4.050,00		1.000,00
	3479	JOSE ARTUR TAVARES		415,13		415,13
A TRANSPORTAR ...				49.460,96		34.762,59

[Handwritten signatures and initials]

ENTIDADE		OUTRAS DÍVIDAS A TERCEIROS		DATA	ANO	PAGINA
M.T.M.				2016/04/05	2015	2
		Período : 2015/01/02 a 2015/12/31				
COD. CONTA	TERCEIRO	DESIGNAÇÃO	SALDO INICIAL		SALDO FINAL	
			DEBITO	CREDITO	DEVEDOR	CREADOR
		TRANSPORTE ...		49.460,96		34.762,59
	3557	ABEL DA CRUZ RIBEIRO		659,59		659,59
	3636	JOSE JULIO MARTINS		759,53		759,53
	3641	JOAQUIM AUGUSTO CARVALHO SANTOS		292,50		
	3647	ALIPIO DOS SANTOS GRAÇA		490,00		
	3784	ANTONIO CARREIRA LAMEIRA				975,00
	3827	TROPICALIA PASTELARIA E GELATARIA-JOSÉ PAULO MACHADO RIBEIRO DA SILVA				1.000,00
	3830	VITALINA SOFIA FÉLIX MESQUITA				663,63
	3831	MARIA DOS SANTOS SA LOPES				410,75
	3859	LUÍS MIGUEL NAZARÉ PEREIRA				1.368,47
	673	SABOR,DOURO,AVENTURA, ENTRET. E LAZER,LDA		1.500,00		1.500,00
	998	DEOLINDA VIRGINIA PEREIRA MORAIS				1.000,00
22		FORNECEDORES		906.019,01		716.390,42
22.1		Fornecedores c/corrente		906.019,01		570.626,75
	1036	TÁXI MOUTINHO, LDA.		474,02		
	142	NORDAREIAS, LDA.		907,13		
	1422	BELMIRO E BARREIRA LDA		6.656,24		
	170	MÁRIO GONÇALVES, LDA.		11,32		
	171	ELISA FATIMA PIRES BARREIRA		278,92		
	1802	JORNAL NORDESTE - PRESSNORDESTE, UNIPessoal LDA		246,00		
	1815	CASA AGRICOLA-ADELINO ABADE LDA		675,00		
	1982	EDP SERVIÇO UNIVERSAL, S.A.		1.440,80		
	2101	FRUTAS VELHO MARIA DA CONCEIÇÃO REIS VELHO		71,08		
	212	VARANDA & CORDEIRO, LDA.		3.569,25		
	2339	EPPT-ESCOLA PRÁTICA DE FORMAÇÃO E TECNOLOGIAS INFORMÁTICAS, LDA.		1.215,00		
	2444	BIOSFERA CONSTRUÇÕES UNIPessoal LDA		19.725,51		
	2528	LEMA D' ORIGEM EDITORA, LDA.		3.000,01		
	2585	JOSÉ CARLOS FERREIRA COELHO		880,68		
	2592	OPTIMUSTUBCS		5.358,80		
	2621	A. FONSECA RIBEIRO ,LDA		2.589,15		
	2633	GEOESTRUTURAL CONSULTORES DE ENGENHARIA LDA		39,50		
	2636	TERRA OCRE-EDIÇÕES		2.049,40		
	2651	Frimague, Lda.		922,50		
	2652	MONCORVIMOV, LDA.		3.485,00		
	2724	SABOR E TUA - AGÊNCIA DE LIMPEZA E DESINFECÇÃO, LDA		2.952,00		
	2758	DAVID & MUNO, S.A.		410,88		
	2804	AQUIMISA, SOLUÇÕES EM SEGURANÇA ALIMENTAR		126,08		
	2823	PADARIA ESSÊNCIA DO PÃO, LDA		76,19		
	2851	SUMA MATOSINHOS - SERV. URBANOS E MEIO AMBIENTE, SA		420,29		
	2872	EDP COMERCIAL-COMERCIALIZAÇÃO DE ENERGIA, SA.				11.828,41
	297	RESOPRE - SOC. REV. APAR. PRECISÃO, S. A.		999,68		
	3002	JT LUBRIFICANTES, LDA		303,44		
	305	MOISES AUGUSTO & CA., LDA.		383,14		
	3074	KONICA MINOLTA BUSINESS SOLUTIONS PORTUGAL UNIPessoal, LDA.		799,51		
	310	PUBLIMIL - PUBLICIDADE, LDA.		479,70		
	3103	NCREP-CONSULTORIA EM REABILITAÇÃO DO EDIFICADO E PATRIMÓNIO LDA		4.218,90		
	3340	CINEBOX LDA		2.152,50		
	3360	ALFANDEGA FM-SOCIEDADE DE COMUNICAÇÃO, LDA		246,00		
	3427	PAVIMENTAÇÕES DO PLANALTO, LDA.		4.498,46		
	3456	HIGIMAX-SAÚDE HIGIENE E SEGURANÇA UNIPessoal LDA		2.584,24		
	3468	VALDEMAR & FILHOS CONSTRUÇÕES E TRANSPORTES, LDA.		4.081,36		
	3568	FERNANDO PEIXINHO & JOSÉ LIMA-SRCC LDA		6.088,50		
	3578	GRANICÔA, UNIPessoal, LDA.		1.143,90		
	3587	MINFO-COMÉRCIO DE MICRO INFORMÁTICA, LDA		25.461,74		
	3596	ORBCOM-EQUIPAMENTOS E SERVIÇOS DE INFORMATICA LDA.		14.760,00		
	3648	BRIGOFFICE-MIT-MOBILIARIO TÉCNICO, UNIPessoal LDA		13.493,10		
		A TRANSPORTAR ...		192.437,50		54.927,97

ENTIDADE		OUTRAS DÍVIDAS A TERCEIROS		DATA	ANO	PAGINA
M.T.M.				2016/04/05	2015	3
		Período : 2015/01/02 a 2015/12/31				
CCD. CONTA	TERCEIRO	DESIGNAÇÃO	SALDO INICIAL		SALDO FINAL	
			DEBITO	CREDITO	DEVEDOR	CREADOR
		TRANSPORTE ...		192.437,50		54.927,97
22.8	3656	CARVALHO & CIBRÃO, LDA		4.016,20		
	3668	RUBIS ENERGIA PORTUGAL SA		3.779,53		
	367	MEDIDATA. NET SISTEMAS DE INFORMAÇÃO PARA AUTARQUIAS,S.A.		58.271,41		
	3671	M S N F SOLUCOES INFORMATICAS LDA		3.849,90		
	3677	COMUNIDADE INTERMUNICIPAL DO DOURO		4.500,00		
	3744	TURICORVO, LDA				250,00
	384	COELHO & DIAS, S.A.		265,59		
	574	WURTH-PORTUGAL - TECNICA DE MONTAGEM, LDA.		880,07		
	6	ANTONIO AUGUSTO SANTOS, LDA.		19.919,84		
	718	JOSÉ DOS SANTOS FEVEREIRO		780,80		
	841	ASSOCIACAO DOS MUNICIPIOS DO DOURO SUPERIOR		670.477,25		558.548,34
	922	MEO-SERVIÇOS DE COMUNICAÇÕES E MULTIMEDIA, S.A.		3,50		
		Fornecedores - Facturas em recepção e conferência				147.763,67
	1157	SECURITEL-SOLUÇÕES DE TELECOMUNICAÇÕES, MULTIMEDIA E SEGURANÇA, LDA.				1.740,20
	1422	BELMIRO E BARREIRA LDA				1.812,29
	147	VODAFONE PORTUGAL, COMUNICAÇÕES PESSOAIS, S.A.				53,55
	1802	JORNAL NORDESTE - PRESSNORDESTE, UNIPessoal LDA				295,20
	1938	AGÊNCIA FUNERÁRIA MEDEIROS-SOC.UNIPessoal, LDA.				5.781,00
	1982	EDP SERVIÇO UNIVERSAL, S.A.				5.470,18
	2182	REBOREDO GÁS LDA				170,00
	25	AUTO-SUECO, LDA.				115,37
	2577	TRIBUTUBOS, LD*				4.295,49
	2804	AQUIMISA, SOLUÇÕES EM SEGURANÇA ALIMENTAR				126,08
	2872	EDP COMERCIAL-COMERCIALIZAÇÃO DE ENERGIA, SA.				102,58
	2993	BAIXO SABOR, BENTO PEDROSO CONSTRUÇÕES E LENA ENG. E CONSTR., ACE				425,44
	305	NOISES AUGUSTO & CA., LDA.				122,26
	310	PUBLIMIL - PUBLICIDADE, LDA.				1.795,80
	3132	BRICCORVO UNIPessoal, LD*				319,53
	3653	QUINTA DA FONTE DO LOBO SOCIEDADE AGRICOLA, LDA				742,00
	3664	PAULO ADEGAS, SOCIEDADE UNIPessoal, LDA.				2.148,00
	3817	AMN, JR, TM, JJ & ASSOCIADOS - SOC. ADVOGADOS, RI				1.052,27
	3818	ÁGUAS DO NORTE, SA.				103.740,48
	6	ANTONIO AUGUSTO SANTOS, LDA.				15.475,98
	768	JERÓNIMO & TEIXEIRA, SA				704,49
	807	DAVID ANTONIO TRINCHETE CAETANO				750,00
	922	MEO-SERVIÇOS DE COMUNICAÇÕES E MULTIMEDIA, S.A.				61,13
	998	DEOLINDA VIRGINIA PEREIRA MORAIS				464,35
23		EMPRÉSTIMOS OBTIDOS	14.336.510,95			12.603.272,79
23.1		Em moeda nacional	14.336.510,95			12.603.272,79
23.1.2		De médio e longo prazo	14.336.510,95			12.603.272,79
23.1.2.1		Empréstimos bancários	13.480.221,47			11.980.545,79
23.1.2.1.1		CAIXA GERAL DE DEPOSITOS	12.071.350,59			10.709.732,29
23.1.2.1.1.01		CGD-0032/787-(1)-9.1	107.720,97			92.332,26
23.1.2.1.1.02		CGD-834091-(1)-9.1	18.973,72			16.263,18
23.1.2.1.1.03		CGD-031/987-(1)-9.1	18.632,81			15.970,98
23.1.2.1.1.04		CGD-1052/787-N-22	200.404,07			
23.1.2.1.1.05		CGD-119/687-(1)-6	54.896,13			47.153,86
23.1.2.1.1.07		CGD-1339/987-N-22	369.704,73			330.452,37
23.1.2.1.1.15		CGD-940/587-(1)-9.2	22.829,70			13.976,98
23.1.2.1.1.16		CGD-941/387-(1)-9.2	69.960,62			55.656,08
23.1.2.1.1.17		CGD-942/187-(1)-9.2	3.749,63			
23.1.2.1.1.18		CGD-943/987-(1)-9.2	5.522,64			
23.1.2.1.1.19		CGD-1412/387-N-22	51.842,79			46.315,31
23.1.2.1.1.20		CGD-137/0019-N-22	206.311,31			186.306,37
23.1.2.1.1.21		CGD-138/987-N-22	247.095,67			223.132,45
23.1.2.1.1.22		CGD-1775 (816.047,00)-N-22	546.347,30			495.260,72
		A TRANSPORTAR ...	2.883.173,88			2.284.310,54

ENTIDADE		OUTRAS DÍVIDAS A TERCEIROS		DATA	ANO	PAGINA
M.T.M.				2016/04/05	2015	4
		Período : 2015/01/02 a 2015/12/31				
COD. CONTA	TERCEIRO	DESIGNAÇÃO	SALDO INICIAL		SALDO FINAL	
			DEBITO	CREDITO	DEVEDOR	CREADOR
		TRANSPORTE ...		2.883.173,88		2.284.310,54
23.1.2.1.1.23		CGD-1614/287- (1)-12		90.641,38		81.743,95
23.1.2.1.1.24		CGD-1612/387- (1)-12		245.500,41		221.499,90
23.1.2.1.1.25		CGD-1613/487- (1)-12		135.962,10		122.615,96
23.1.2.1.1.26		CGD-2138/387/0019-N-22		431.033,43		394.052,52
23.1.2.1.1.29		CGD-9015/005509/891-N-22		430.980,58		398.771,14
23.1.2.1.1.30		CGD-9015/006919/691-N		8.813.240,40		7.968.228,26
23.1.2.1.2		BANCO BPI		1.174.327,38		1.069.776,44
23.1.2.1.2.02		BPI-003-N-22		98.096,88		78.145,20
23.1.2.1.2.03		BPI-59.570,00 EUROS-N-22		36.066,88		32.542,83
23.1.2.1.2.04		BPI-162.487,00-N-22		105.595,58		96.127,30
23.1.2.1.2.05		BPI-004- (1)-11		51.000,00		40.800,00
23.1.2.1.2.06		BPI-476.365,34-N-22		329.816,34		302.679,16
23.1.2.1.2.07		BPI-830040- (1)-20		553.751,70		519.481,95
23.1.2.1.3		BANCO ESPIRITO SANTO		234.543,50		201.037,06
23.1.2.1.3.01		BES-2200-N-22		51.062,37		43.591,66
23.1.2.1.3.02		BES-2308- (1)-9.1		135.700,28		116.314,52
23.1.2.1.3.03		BES-2395/250-N-22		47.780,85		41.130,88
23.1.2.3		Outros empréstimos obtidos		856.289,48		622.727,00
23.1.2.3.4		ADMINISTRAÇÃO CENTRAL-ESTADO		856.289,48		622.727,00
23.1.2.3.4.01		PTH-1ª EDIÇÃO-N-22		545.723,08		389.802,20
23.1.2.3.4.02		PTH-2ª EDIÇÃO-N-22		310.566,40		232.924,80
24		ESTADO E OUTROS ENTES PÚBLICOS		71.942,13		71.766,72
24.2		Retenção de impostos sobre rendimentos		18.966,80		19.266,89
24.2.1		Trabalho dependente		17.732,00		17.141,00
24.2.2		Trabalho independente		956,80		2.125,89
24.2.4		Prediais		278,00		
	1597	ANA PAULA DINIS		139,00		
	1799	MARIA IRENE MELO DINIS		139,00		
24.3		Imposto sobre o valor acrescentado		873,96		1.497,65
24.3.6		Iva - a pagar		873,96		1.497,65
24.4		Restantes impostos		50,00		
24.4.1		Imposto de selo		50,00		
24.4.1.2		Imposto de selo - Escrito quaisq.contratos (8)		50,00		
24.5		Contribuições para a Seguranca Social		52.051,37		51.002,18
24.5.1		CAIXA GERAL DE APOSENTAÇÕES		39.582,05		38.042,68
24.5.1.1		CGA-DESCONTO DO PESSOAL		12.529,60		12.042,30
24.5.1.2		CGA-ENCARGOS DA AUTARQUIA		27.052,45		26.000,38
24.5.3		IGFSS		12.469,32		12.959,50
24.5.3.1		IGFSS-DESCONTOS DO PESSOAL		4.048,29		4.181,58
24.5.3.2		IGFSS-ENCARGOS DA AUTARQUIA		8.421,03		8.777,92
26		OUTROS DEVEDORES E CREDORES		522.092,45		907.065,62
26.1		Fornecedores de imobilizado		518.186,71		428.734,05
26.1.1		Fornecedores de imobilizado		198.155,19		52.656,66
	1362	GUALDIM ANSIÃES AMADO & FILHOS LDA		21.897,23		
	1384	ANTÓNIO JOSÉ BARAÇAS		25.796,05		22.140,00
	2878	BIU-CONSTRUÇÕES, LDA.		30.422,28		
	3437	DST SOLAR SA		62.009,68		
	575	MARINA JESUS CAVALHEIRO AMARAL				25.100,00
	596	ANTERO ALVES PAIVA - SOC. CONSTR., LDA.		26.105,43		
	736	BANCO BPI, S.A., SOCIEDADE ABERTA		26.507,86		
	874	DINIS ALVES CORDEIRO		5.416,66		5.416,66
26.1.2		Fornecedores de Locação Financeira				15.028,58
26.1.2.1		Contrato de Locação Financeira 1260592400				15.028,58
	736	BANCO BPI, S.A., SOCIEDADE ABERTA				15.028,58
26.1.3		Fornecedores de imobilizado c/cauções		320.031,52		361.048,81
26.1.3.1		Forn.Imobilizado - c/cauções - Individual		320.031,52		361.048,81
	10	ANTONIO CECILIO MARTINS, LDA.		245,00		245,00
	1004	GUALDIM ANCIÃES AMADO & FILHOS, LDA		0,01		0,01
		A TRANSPORTAR ...		15.566.034,87		13.504.459,74

ENTIDADE		OUTRAS DÍVIDAS A TERCEIROS		DATA	ANO	PAGINA
M.T.M.				2016/04/05	2015	5
		Período : 2015/01/02 a 2015/12/31				
CCD. CONTA	TERCEIRO	DESIGNAÇÃO	SALDO INICIAL		SALDO FINAL	
			DEBITO	CREDITO	DEVEDOR	CREDOR
		TRANSPORTE ...		15.566.034,87		13.504.459,74
	107	GRANICON - GRANITOS E CONSTRUÇÕES, LDA.		210,00		210,00
	1121	ODEVEZA-LABORATÓRIOS DE HIDROLOGIA E ENOLOGIA, LDA.		575,80		575,80
	1205	MANUEL JOAQUIM CALDEIRA, LDA		51.232,93		51.232,93
	1307	LADÁRIO SOCIEDADE DE CONSTRUÇÕES, LDA.		4.786,56		
	1362	GUALDIM ANSIÃES AMADO & FILHOS LDA		9.779,57		14.779,90
	1384	ANTÓNIO JOSÉ BARAÇAS		61.050,64		62.532,72
	1466	CAIXA LEASING E FACTORING-IFC,SA		202,04		202,04
	160	ANTONIO JOSE BARAÇAS		49.020,07		49.020,07
	163	FERNANDO AUGUSTO CAVALHEIRO		1.829,04		1.829,04
	1884	ELECTRO PROGRESSO		211,50		211,50
	1998	AQUIMISA, CONSULTORES AGRO-INDUSTRIAIS, LDA		145,20		145,20
	2150	FERNANDO AUGUSTO CAVALHEIRO		2.011,50		2.011,50
	2259	FISCALPREVE - FISCALIZAÇÃO PREVENTIVA DE GÉNEROS ALIMENTÍCIOS, LDA		45,00		45,00
	2264	MASITRAVE-Comércio, Montagem Reparação, Manutenção Projectos Sinais de Trafego, Lda		789,19		789,19
	2355	I.T.L.INSTALAÇÕES ELECTRICAS UNIP.LDA		13.484,75		13.484,75
	2422	ARNALDO AMADOR & FILHOS, LDA		498,04		498,04
	2444	BIOSFERA CONSTRUÇÕES UNIPessoal LDA		43.049,26		65.179,12
	2715	PAULO CALDEIRA, EMPREITADAS, LDA.		1.523,20		1.523,20
	280	NARCISO DE CARVALHO & FILHOS L.DA		4.195,80		4.195,80
	2876	ELECTROJARM, LDA.		1.257,00		1.257,00
	2878	BIU-CONSTRUÇÕES, LDA.		8.831,88		11.701,91
	3161	A.MILNE CARMO, S.A.		1.499,62		1.499,62
	3638	BARATA & MARCELINO-ENGENHARIA ENERGETICA, S.A.				23.015,67
	3664	PAULO ADEGAS, SOCIEDADE UNIPessoal, LDA.		809,14		1.270,24
	3672	ANTONIO JULIO FIDALGO				778,02
	448	ECOTECNICA - ELEVAÇÃO E TRATAMENTO DE AGUAS E ESGOTOS, S.A.		1.301,11		1.301,11
	586	JEREMIAS DE MACEDO CA.,LDA.		1.456,55		1.456,55
	596	ANTERO ALVES PAIVA - SOC. CONSTR., LDA.		48.336,93		38.403,69
	660	EDIMARCO, CONSTRUÇÕES CIVIL E OBRAS LDA.		5.403,04		5.403,04
	79	ELIDOURO-MONTAGENS ELECTRICA DO DOURO SUPERIOR, LDA.		61,60		61,60
	8386	ALBANO MARTINS DE PAIVA E FILHOS		1.441,44		1.441,44
	872	ALBANO MARTINS DE PAIVA E FILHOS, LDA		3.901,61		3.901,61
	933	MT3 - ENGENHARIA E OBRAS, LDA.		773,99		773,99
	937	DELFIN ARTUR NEVES		72,51		72,51
26.8		Devedores e credores diversos		3.905,74		478.331,57
26.8.1		Devedores pela cobrança de impostos directos				474.177,38
26.8.1.2		DEVEDORES E CREDITORES DIVERSOS				474.177,38
26.8.1.2.06		CREDITORES DAS ADMINISTRAÇÕES PÚBLICAS-FUNDO DE APOIO MUNICIPAL				474.177,38
26.8.5		DEVEDORES E CREDITORES DE OPERAÇÕES NÃO ORÇAMENTAIS		641,34		729,46
26.8.5.3		AMA				17,80
26.8.5.7		IMT				27,00
26.8.5.9		OUTROS		641,34		684,66
26.8.5.9.05		EXECUÇÕES FISCAIS - IMPOSTO DE JUSTIÇA				5,61
26.8.5.9.07		CREDITORES POR CANCELAMENTO DE CHEQUES		580,74		580,74
26.8.5.9.07.10		ANTONIO JOSE POINHAS CAVALHEIRO		76,32		76,32
26.8.5.9.07.11		CIDALISA DA ASSUNÇÃO GOMES PISCA SOUSA		50,00		50,00
26.8.5.9.07.14		ELIANA CAMILA SANCHES MAGALHAES MATEUS		19,80		19,80
26.8.5.9.07.16		ZLATKA DIMITROVA GEORGIEVA		79,20		79,20
26.8.5.9.07.18		MARIA ISABEL FALCATO FRAGOSO		39,60		39,60
26.8.5.9.07.19		ALCINA DE FATIMA MENDES JACINTO		45,80		45,80
26.8.5.9.07.3		RESTAURANTE CHURRASQUEIRA CHARRETE		199,52		199,52
26.8.5.9.07.4		CASSIANO JOSE MAÇORANO MADALENO		70,50		70,50
26.8.5.9.07.7		PAULA CRISTINA MARTINS		22,50		22,50
26.8.5.9.07.8		SANDRA MARIA MENESES DOS SANTOS ANDRADE		22,50		22,50
26.8.5.9.08		SERVIÇO DE ESTRANGEIROS E FRONTEIRAS				7,31
26.8.5.9.09		AUTORIDADE FLORESTAL NACIONAL		15,60		46,00
		A TRANSPORTAR ...		15.866.462,72		14.340.170,38

[Handwritten signature and initials]

ENTIDADE		OUTRAS DÍVIDAS A TERCEIROS		DATA	ANO	PAGINA
M.T.M.				Período : 2015/01/02 a 2015/12/31	2016/04/05	2015
COD. CONTA	TERCEIRO	DESIGNAÇÃO	SALDO INICIAL		SALDO FINAL	
			DEBITO	CREDITO	DEVEDOR	CREADOR
		TRANSPORTE ...		15.896.462,72		14.340.170,38
26.8.9		Credores Diversos - Outros		3.264,40		3.424,73
26.8.9.2		CRED.P/ PAGAMENTOS INDEVIDOS		121,25		121,25
26.8.9.5		% DOS AUTUANTES POR CONTRA-ORDENAÇÕES		23,64		23,64
26.8.9.9		OUTROS CREDORES DIVERSOS		3.119,51		3.279,84
27		ACRÉSCIMOS E DIFERIMENTOS	3.289.359,50			4.263.186,18
27.3		Acréscimos de custo	433.446,27			513.238,92
27.3.2		Remunerações a liquidar	372.000,00			367.204,10
27.3.4		Electricidade a liquidar	51.428,55			70.709,48
27.3.5		Despesa de comunicação a liquidar	3.325,21			3.563,06
27.3.6		Gasoleo a liquidar	6.326,12			4.961,43
27.3.7		GASOLINA A LIQUIDAR	366,39			291,65
27.3.9		Outros acrescimos de custos				66.509,20
27.4		Proveitos diferidos	2.855.913,23			3.769.947,26
27.4.1		RENDAS ANTECIPADAS	1.319.753,52			1.242.120,96
27.4.5		Subsídios para investimentos	994.129,03			2.527.826,30
27.4.5.4		ESTADO-PARTICIPAÇÃO COMUNITARIA EM PROJECTOS CO-FI	994.129,03			2.527.826,30
27.4.5.4.6		MINISTERIO DA AGRICULTURA	171.015,00			
27.4.5.4.9		QREN	823.114,03			2.527.826,30
27.4.5.4.9.1		REGENERAÇÃO URBANA	186.199,04			
27.4.5.4.9.1.00		REGENERAÇÃO URBANA	186.199,04			
27.4.5.4.9.2		PRODER	59.964,46			
27.4.5.4.9.2.00		PRODER	59.964,46			
27.4.5.4.9.3		ON.2-CIM	128.969,45			
27.4.5.4.9.3.00		ON.2- CIM	128.969,45			
27.4.5.4.9.4		ON.2-AMDS	3.451,21			
27.4.5.4.9.4.00		ON.2-AMDS	3.451,21			
27.4.5.4.9.5		ON.2-OUTROS	444.529,87			717.025,43
27.4.5.4.9.5.00		ON.2- OUTROS	444.529,87			717.025,43
27.4.5.4.9.6		FEDER				1.099.813,25
27.4.5.4.9.6.01		CAMPO MUNICIPAL DR CAMILO SOBRINHO- ARRELVAMENTO SINTETICO, CONST BALNEAR E COBERTURA				226.776,39
27.4.5.4.9.6.02		ECOPISTA DO SABOR - TORRE DE MONCORVO/CARVALHAL - 1ª FASE				219.725,99
27.4.5.4.9.6.03		CONSTRUÇÃO VARIANTE AVª AMENDOEIRAS P GARANTIR ACESSO A ZONA DESPORTO E LAZER				581.071,92
27.4.5.4.9.6.04		MUSEU DO CASTELO - CONSERVAÇÃO E VALORIZAÇÃO DO ESPAÇO ENVOLVENTE DOS VESTIGIOS ARQUEOLOGICOS DO CAS				72.238,95
27.4.5.4.9.7		QREN- CIM DOURO				56.615,39
27.4.5.4.9.7.01		SISTEMA DE APOIO A MODERNIZAÇÃO ADMINISTRATIVA-SAMA				56.615,39
27.4.5.4.9.8		PROGRAMA DE INTERVENÇÃO DE TURISMO - PIT				343.757,42
27.4.5.4.9.8.01		ECOPISTA DO SABOR - 2ª FASE				343.757,42
27.4.5.4.9.9		ON2				310.614,81
27.4.5.4.9.9.01		ECOPISTA DO SABOR - 2ª FASE				310.614,81
27.4.9		Outros proveitos diferidos	542.030,68			
27.4.9.1		Ministerio da Saúde	207.436,00			
27.4.9.2		FUNDO DO BAIXO SABOR	175.248,34			
27.4.9.9		OUTROS	159.346,34			
29		PROVISÕES	42.295,60			80.961,77
29.1		Para cchranças duvidosas	37.295,60			56.061,77
29.2		Para riscos e encargos	5.000,00			24.900,00
29.2.1		Processos judiciais em curso	5.000,00			24.900,00
		TOTAL ...		19.221.382,22		18.707.743,06



TORRE DE
MONCORVO
câmara municipal

Onde o ferro é a alma da terra.

Divisão Administrativa e Financeira

Norma de Controlo Interno



[Handwritten signature]

[Handwritten initials]
[Handwritten initials]

Norma de Controllo Interno

[Handwritten notes and signatures]



MUNICÍPIO DE TORRE DE MONCORVO

Norma de Controlo Interno

Handwritten initials and marks in the top right corner.

CÂMARA MUNICIPAL DE TORRE DE MONCORVO
 PRESENTE EM REUNIÃO DE 17/06/2011
 DELIBERAÇÃO

Foi deliberado por unanimidade a adiar para a próxima reunião de julho.

CÂMARA MUNICIPAL DE TORRE DE MONCORVO
 PRESENTE EM REUNIÃO DE 03/06/2011
 DELIBERAÇÃO

Foi deliberado por unanimidade a adiar para a próxima reunião.

NORMA DE CONTROLO INTERNO

CÂMARA MUNICIPAL DE TORRE DE MONCORVO
 PRESENTE EM REUNIÃO DE 29/07/2011
 DELIBERAÇÃO

Foi deliberado por unanimidade aprovar a norma interna a ser introduzida ao documento.

1 de Setembro de 2011

Handwritten signatures and initials at the bottom left of the page.



Handwritten notes and signatures in the top right corner.

Índice

(páginas)

Preâmbulo	4 e 5
Capítulo I	
Disposições Gerais	
Artigo 1º Objectivos	6
Artigo 2º Âmbito de aplicação	6
Artigo 3º Identificação funcional dos documentos administrativos	6
Capítulo II	
Controlo das Disponibilidades	
Artigo 4º Caixa	7
Artigo 5º Contas bancárias	7
Artigo 6º Cheques	7
Artigo 7º Cobrança de receitas por serviços diversos do tesoureiro	7
Artigo 7º-A Procedimentos Especiais	8
Artigo 8º Contas bancárias	9
Artigo 9º Receitas virtuais	9
Artigo 10º Responsabilidade do tesoureiro	9
Secção I	
Fundo de Maneio	
Artigo 11º Constituição de fundos de maneio	10
Artigo 12º Reconstituição	10
Capítulo III	
Património Municipal, Inventário e Cadastro	
Princípios Gerais	
Artigo 13º Património Municipal	11
Artigo 14º Objectivos	11
Secção I	
Inventário e Cadastro	
Artigo 15º Inventariação	11
Artigo 16º Fichas de Inventário	12
Artigo 17º Código de classificação dos bens	12
Artigo 18º Regras gerais de inventariação	13
Artigo 19º Identificação dos bens	13
Secção II	
Competências	
Artigo 20º Secção de Contabilidade, Património e Aprovisionamento	14
Artigo 21º Comissão de avaliação	14
Artigo 22º Deveres gerais e específicos	15
Artigo 23º Guarda e conservação dos bens	15
Secção III	
Aquisição e Registo de Propriedade	
Artigo 24º Aquisição	16

Handwritten signatures and initials in the bottom left corner.



Artigo 25º Registo de propriedade	16
Secção IV	
Alienação, Abate, Cessão e Transferência de Bens	
Artigo 26º Formas de alienação	17
Artigo 27º Abate.....	17
Artigo 28º Afectação e transferência de bens.....	18
Artigo 29º Furtos, roubos, incêndios e extravios.....	18
Artigo 30º Cedências.....	19
Artigo 31º Bens cedidos temporariamente a título gratuito.....	19
Capítulo IV	
Imobilizado	
Artigo 32º Fichas do imobilizado.....	19
Artigo 33º Aquisições	20
Artigo 34º Amortizações de bens	20
Artigo 35º Verificação física.....	21
Capítulo V	
Contas de Terceiros	
Artigo 36º Compras.....	21
Artigo 37º Entrega dos bens	22
Artigo 38º Conferência dos documentos	22
Artigo 39º Reconciliações	22
Artigo 40º Estado e outros entes públicos	23
Artigo 41º Pessoal - processamento e pagamento de remunerações	23
Capítulo VI	
Existências	
Artigo 42º Armazenagem.....	24
Artigo 43º Entrada e saída de bens.....	24
Artigo 44º Fichas de existências	25
Artigo 45º Controlo das existências	25
Capítulo VII	
Disposições Comuns	
Artigo 46º Registos e sistema informático	26
Artigo 47º Regular registo das operações	26
Artigo 48º Gestão documental e <i>workflow</i>	26
Capítulo VIII	
Disposições Finais	
Artigo 49º Responsabilidade dos trabalhadores	27
Artigo 50º Entrada em vigor	27
Capítulo IX	
Anexos	28



Assim, se o POCAL obriga ao registo contabilístico das dívidas a fornecedores, consumidores ou utentes, das existências de mercadorias e matérias-primas e dos bens do imobilizado que a entidade possui, para além da contabilização dos pagamentos e recebimentos realizados, bem como dos saldos de disponibilidades, então é necessária a previsão de procedimentos de controlo mínimos obrigatórios para cada um destes tipos de elementos patrimoniais.

Deste modo, a presente norma visa acima de tudo estabelecer um conjunto de regras definidoras de políticas, métodos e procedimentos de controlo que permitam assegurar o desenvolvimento das actividades inerentes à evolução patrimonial, de forma ordenada e eficiente, incluindo a salvaguarda dos activos, a prevenção e detecção de situações de ilegalidade, fraude e erro, a exactidão e integridade dos registos contabilísticos e a preparação oportuna de informação financeira fiável.

Convém, por último, referir que o presente regulamento pressupõe, para a respectiva aplicação, a estrutura orgânica dos serviços da câmara a que respeita o Regulamento Orgânico do Município de Torre de Moncorvo, publicado no DR n.º 12, II Série, de 18/01/2011 (Despacho n.º 1518/2011).

De salientar ainda que, com a entrada em vigor desta norma, são revogados, o Regulamento Interno de Fundos de Maneio, bem como, o Regulamento de Inventário e Cadastro, em vigor.

Assim, nos termos do artigo 241.º da Constituição da República Portuguesa e no uso da competência prevista na alínea a), n.º 7, do artigo 64.º da Lei n.º 169/99, de 18 de Setembro, na redacção dada pela Lei n.º 5-A/2002, de 11 de Janeiro e em cumprimento do ponto 2.9.3 do POCAL, aprovado pelo Decreto-Lei n.º 54-A/99, de 22 de Fevereiro, propõe-se à Câmara Municipal de Torre de Moncorvo a aprovação do seguinte:



[Handwritten marks and initials]

Capítulo II

CONTROLO DAS DISPONIBILIDADES

Artigo 4.º

Caixa

A importância em numerário existente em caixa no momento do seu fecho diário deverá ser no montante mínimo de 2.000,00 euros, não devendo ultrapassar o montante máximo de 4.000,00 euros.

Artigo 5.º

Contas bancárias

- 1 – Compete ao Presidente da Câmara Municipal submeter à apreciação do Órgão Executivo a decisão de abrir contas bancárias tituladas pelo Município.
- 2 – As contas bancárias tituladas pelo Município são movimentadas simultaneamente pelo Tesoureiro, ou substituto legal e pelo Presidente da Câmara Municipal ou Vereador com competência delegada.
- 3- Nas operações por via electrónica, a palavra-chave ou senha (*password*), atribuída a quem esteja autorizado a movimentar as contas, é pessoal e intransmissível, não podendo de forma alguma ser transmitida a terceiros.

Artigo 6.º

Cheques

- 1 – Os cheques só poderão ser emitidos pela Secção de Contabilidade, Património e Aprovisionamento, sendo acompanhados de ordem de pagamento, devidamente autorizada pelo Presidente da Câmara Municipal, ou por quem legalmente o substitua.
- 2 – Os cheques não preenchidos estão à guarda da Secção de Contabilidade, Património e Aprovisionamento.
- 3 – Os cheques anulados depois de emitidos serão arquivados sequencialmente na Secção de Contabilidade, após a inutilização das assinaturas, quando as houver.
- 4 – Os cheques em trânsito por um período superior a seis meses serão cancelados junto da entidade bancária e regularizados contabilisticamente.

Artigo 7.º

Cobrança de receitas por serviços diversos do Tesoureiro

- 1 – A cobrança de receitas municipais por serviços diferentes da Tesouraria é efectuada através da emissão de documentos de receita, com numeração sequencial e indicação do serviço de cobrança.

[Handwritten marks and initials]



Handwritten initials and signatures in the top right corner.

Norma de Controlo Interno

Capítulo I

DISPOSIÇÕES GERAIS

Artigo 1.º

Objecto

1 – A presente norma tem por objecto estabelecer um conjunto de procedimentos de controlo interno para o Município de Torre de Moncorvo.

2 – São parte integrante desta norma os procedimentos que permitam assegurar o desenvolvimento das actividades de forma ordenada e eficiente, incluindo a salvaguarda dos activos, a prevenção e detecção de situações de ilegalidade, fraude e erro, contribuindo para a exactidão e a integridade dos registos contabilísticos e a preparação oportuna de informação financeira viável.

Artigo 2.º

Âmbito de aplicação

A presente norma aplica-se a todos os serviços municipais abrangidos pelos procedimentos constantes do presente documento e abrange e vincula todos os titulares de órgãos, trabalhadores e demais colaboradores do Município de Torre de Moncorvo.

Artigo 3.º

Competências

1 – Compete ao órgão executivo aprovar e manter em funcionamento a presente norma adequada às actividades, assegurando o seu acompanhamento e avaliação permanente.

2- Compete aos responsáveis do Departamento, da Divisão, Chefias de Secção e encarregados, dentro dos seus departamentos, divisões, secções e sectores, assegurar o cumprimento das normas aqui definidas e dos preceitos legais em vigor.

Handwritten signatures and initials at the bottom left of the page.



B – PISCINA, CINE-TEATRO E CANTINA MUNICIPAL

- 1 – Compete às Piscinas, ao Cine-Teatro e à Cantina Municipal, respectivamente, a emissão de bilhetes através de aplicação informática, designado de sistema de bilhética, devidamente numerados sequencialmente;
- 2 – A entrega das receitas será feita diariamente ou até ao meio dia do dia seguinte, pelo Chefe da Divisão respectiva, ou trabalhador designado;
- 3 – Compete à Secção de Pessoal, Taxas, Licenças e Expediente Geral, fazer a conferência das receitas entregues, confrontando-as com os respectivos *ticket's* dos bilhetes e listagem anexa, emitindo guia do montante correspondente e envio imediato à Tesouraria.

Artigo 8.º

Contas bancárias

- 1 – A Secção de Contabilidade, Património e Aprovisionamento, deverá manter actualizadas as contas-correntes referentes a todas as instituições bancárias onde se encontrem abertas contas tituladas pelo Município.
- 2 – O Chefe da Divisão Administrativa e Financeira assegurará a realização e validação de uma reconciliação no último dia útil de cada mês, verificada também pelo Director de Departamento Administrativo e Financeiro.
- 3 – Sempre que se verifiquem diferenças nas reconciliações bancárias efectuadas nos termos do número anterior, estas serão averiguadas e prontamente regularizadas, se tal se justificar, mediante despacho do Presidente da Câmara, fundamentado em informação prestada pelo Chefe de Divisão Administrativa e Financeira.

Artigo 9.º

Receitas virtuais

- 1 – São receitas virtuais todas aquelas que como tal estiverem previstas na lei.
- 2 – A virtualização da receita é evidenciada aquando da emissão do recibo para cobrança, sua cobrança e/ou anulação.
- 3 – Sempre que exista a emissão de um recibo/guia de receita, a mesma terá que ser cobrada, caso contrário será efectuado um débito ao Tesoureiro no mesmo montante até ao seu pagamento ou anulação.

Artigo 10.º

Responsabilidade do Tesoureiro

- 1 – O estado de responsabilidade do Tesoureiro pelos fundos, montantes e documentos entregues à sua guarda é verificado, na presença daquele ou seu substituto, através de contagem física do numerário e documentos sob a sua responsabilidade, a realizar pelo Director de Departamento Administrativo e Financeiro e pelo Chefe de Divisão Administrativa e Financeira, ou representantes por estes indicados, nas seguintes situações:

- a) Trimestralmente e sem aviso prévio;



- 2 – Para o efeito do disposto no número anterior, cada local de cobrança tem um trabalhador, designado responsável, pela boa cobrança e prestação de contas.
- 3 – Para efectivação da cobrança, os postos de cobrança dispõem de livros de recibos, devidamente numerados de forma sequencial, fornecidos, pela Divisão Administrativa e Financeira, aos serviços que estejam autorizados a realizar cobrança, excepto os que dispõem de sistema de bilhética.
- 4 – Compete à Divisão Administrativa e Financeira, através da Secção de Pessoal, Taxas, Licenças e Expediente Geral, fazer a conferência dos documentos de receita distribuídos, bem como a inutilização dos que forem devolvidos.
- 5 – O controlo das cobranças efectuadas pelos postos de cobrança também é assegurado pela Secção de Pessoal, Taxas, Licenças e Expediente Geral que, manterá actualizada a conta corrente de receitas cobradas por cada posto de cobrança e efectuará um balanço mensal dos mesmos.
- 6 – As receitas cobradas nos termos do presente artigo deverão dar entrada na Tesouraria, regra geral até ao final de cada dia de cobrança, ou até ao meio dia, do dia imediatamente a seguir, sendo acompanhadas do competente mapa de apuramento emitido pelo serviço cobrador, o qual será conferido pela Tesouraria.
- 7 – Não poderão ser cobradas quaisquer receitas municipais, sem o correspondente documento de receita, sob pena de responsabilidade disciplinar.

Artigo 7.º-A

Procedimentos especiais

São arrecadadas receitas nos seguintes postos de cobrança:

- a) Cantina Municipal;
- b) Cine-Teatro;
- c) Escola Sabor Artes;
- d) Piscinas Municipais;
- e) DTOSU – serviço de águas;
- f) DOOP;
- g) Feiras.

Sem prejuízo da regra geral enunciada no artigo anterior, serão adoptados os seguintes procedimentos especiais:

A – PARCÓMETROS E PARQUE DE ESTACIONAMENTO

- 1 – A recolha das receitas dos parcometros será feita semanalmente, por trabalhador designado;
- 2 – As moedas deverão ser recolhidas junto dos parcometros, embaladas em saco apropriado e acompanhado do *ticket* emitido pela máquina;
- 3 – Após a recolha das moedas, o trabalhador mencionado no número 1 entrega os valores na entidade bancária, assinando o talão. No mesmo dia do depósito, e para emissão da respectiva guia de receita, deverá junto da Secção de Pessoal, Taxas, Licenças e Expediente Geral, fazer a entrega do *ticket* emitido pela máquina e respectivo talão de depósito. O controlo e confirmação desta cobrança são assegurados pela Secção de Pessoal, Taxas, Licenças e Expediente Geral, bem como o envio imediato à Tesouraria.



Handwritten marks and signatures in the top right corner, including a large '3' and a signature.

Capítulo III

PATRIMÓNIO MUNICIPAL, INVENTÁRIO E CADASTRO

Princípios Gerais

Artigo 13.º

Património Municipal

- 1 – O inventário e o cadastro do património municipal, compreende todos os bens, direitos e obrigações constitutivos do mesmo.
- 2 – Os bens sujeitos ao inventário e cadastro compreendem, para além dos bens do domínio privado de que o Município de Torre de Moncorvo é titular, todos os bens do domínio público de que seja responsável pela sua administração e controlo, estejam ou não afectos à sua actividade operacional, nos termos do ponto 4.1.7 do POCAL.

Artigo 14.º

Objectivos

- 1 – O presente capítulo estabelece os princípios gerais de inventariação, aquisição registo, afectação, abate e gestão de bens móveis e imóveis do Município de Torre de Moncorvo, inventariação de direitos e obrigações, assim como as competências específicas dos diversos departamentos envolvidos na prossecução daqueles objectivos.
- 2 – No âmbito da Gestão do Património integra-se a observância de uma afectação dos bens pelos serviços municipais, tendo em conta não só as necessidades dos mesmos, mas também a sua mais adequada utilização face às necessidades dos mesmos, mas também a sua mais adequada utilização face às actividades desenvolvidas e o incremento da eficiência das operações.

SECÇÃO I INVENTÁRIO E CADASTRO

Artigo 15.º

Inventariação

- 1 – A inventariação compreende as seguintes operações:
 - a) Identificação: com base da facturação recebida é efectuada a triagem dos elementos patrimoniais a inventariar;

Handwritten marks and signatures in the bottom left corner, including a large signature and a star-like symbol.



- b) No encerramento das contas de cada exercício económico;
- c) No final e no início do mandato do órgão executivo eleito ou do órgão que o substitui, no caso daquele ter sido substituído;
- d) Quando for substituído o Tesoureiro.

2 – Serão lavrados termos de contagem dos montantes e documentos sob a guarda do Tesoureiro, assinados pelos seus intervenientes e, obrigatoriamente, pelo Presidente da Câmara Municipal, pelos Director de Departamento Administrativo e Financeiro, Chefe de Divisão Administrativa e Financeira e, ainda pelo tesoureiro cessante, nos casos referidos na alínea d) do número anterior.

3 – Para efeitos de controlo de tesouraria e do endividamento são obtidos junto das instituições de crédito extractos de todas as contas, de que o Município é titular.

SECÇÃO I

Fundo de Maneio

Artigo 11.º

Constituição de fundos de maneio

- 1 – Anualmente, no início de cada ano, mediante deliberação do órgão executivo, serão constituídos os fundos de maneio julgados necessário e convenientes ao bom funcionamento do respectivo serviço, destinados a pequenas despesas urgentes e inadiáveis.
- 2 – Na constituição do fundo de maneio deverá ser especificada a natureza da despesa a que respeita o fundo, as correspondentes rubricas da classificação económica, o respectivo limite anual máximo, bem como o responsável pela sua utilização.
- 3 – Caso determinado serviço possua despesas de natureza distinta (rubricas orçamentais diferentes), deverá constituir tantos fundos de maneio quantos os tipos de despesas.

Artigo 12.º

Reconstituição

- 1 – A reconstituição dos fundos de maneio é feita, sempre que necessário, contra a entrega dos documentos comprovativos da despesa, nos quais será aposto um carimbo de “*Despesa paga pelo Fundo de Maneio*”.
- 2 – A reposição dos fundos de maneio deverá ocorrer, obrigatoriamente, até ao último dia útil de cada ano.



número sequencial, conforme o classificador geral aprovado pela Portaria n.º 671/2000, de 17 de Abril, relativo ao Cadastro de Inventário dos Bens do Estado (CIBE).

3 – A classificação do POCAL compreende, pela ordem apresentada, os códigos de classificação funcional, de classificação económica e de classificação orçamental e patrimonial.

Artigo 18.º

Regras gerais de inventariação

1 – Deverão ser seguidas as seguintes regras gerais de inventariação:

- a) Os bens devem manter-se em inventário desde o momento da sua aquisição até ao seu abate;
- b) A identificação de cada bem faz-se nos termos do disposto no número anterior;
- c) A aquisição dos bens deve ser registada na ficha de inventário de acordo com os códigos previstos no POCAL (nota 7 das “notas explicativas ao sistema contabilístico – documentos e registos”);
- d) O processo de inventário e respectivo controlo deverá ser feito através de meios informáticos adequados.

2 – No âmbito da gestão dinâmica do património, deverão ser adoptados os seguintes procedimentos:

- a) As fichas de inventário são mantidas permanentemente actualizadas;
- b) A realização de reconciliações entre os registos das fichas de imobilizado e os registos contabilísticos quanto aos montantes de aquisições e das amortizações acumuladas;
- c) Se efectue a verificação física periódica dos bens do activo imobilizado, anualmente, procedendo-se prontamente à regularização a que houver lugar e ao apuramento de responsabilidades, quando for o caso.

Artigo 19.º

Identificação dos bens

1 – Nos bens móveis é colocado o correspondente número de inventário, localizando as etiquetas da seguinte forma:

- a) Regra geral:
 - 1.º lateral direita em cima;
 - 2.º frente direita em cima;
- b) Excepções: Teclados, cadeiras, calculadoras e telefones – Debaixo.

2 – Não serão objecto de etiquetagem, todos os bens, que por força das características da composição do material, não comportem o correspondente número de inventário.

3 – Com a deterioração de alguma etiqueta, deverá ser comunicado à Secção de Contabilidade, Património e Aprovisionamento, a qual procederá à respectiva substituição.

4 – O equipamento de transporte identifica-se através de uma chapa metálica com o brasão da Autarquia.

5 – Os imóveis identificam-se através da ficha do bem, agregada ao processo individual. Cada prédio ou fracção autónoma deve dar origem a bem autonomamente inventariado, o qual deve incluir todos os documentos de titularidade e de registo bem como todas as demais peças escritas e desenhadas a ele



- b) Classificação: agrupamento dos elementos patrimoniais nas diversas classes, tendo por base, para os bens, o seu código e classificação;
- c) Descrição: para evidenciar as características qualidade e quantidade de cada elemento patrimonial, de modo a possibilitar a sua identificação; e
- d) Avaliação: atribuição de um valor a cada elemento patrimonial de acordo com os critérios de valorimetria aplicáveis.

2 – Os elementos a utilizar na gestão e controlo dos bens patrimoniais são:

- a) Fichas de inventário;
- b) Código de classificação;
- c) Número de inventário.

3 – Os documentos mencionados nos números anteriores serão elaborados e mantidos actualizados mediante suporte informático.

Artigo 16.º

Fichas de inventário

1 – Os bens são registados nas fichas de inventário informatizadas, identificadas de I-1 a I-11, a seguir discriminadas, com o conteúdo obrigatório previsto no ponto 12.1 do POCAL:

- a) Imobilizado incorpóreo (I-1);
- b) Bens imóveis (I-2), que engloba infra-estruturas, terrenos e recursos naturais, edifícios e outras construções respeitantes a bens do domínio público e privado e a investimentos em Imóveis e imobilizações incorpóreas;
- c) Equipamento básico (I-3);
- d) Equipamento de transporte (I-4);
- e) Ferramentas e utensílios (I-5);
- f) Equipamento administrativo (I-6);
- g) Taras e vasilhame (I-7);
- h) Outro imobilizado corpóreo (I-8);
- i) Partes de capital (I-9);
- j) Títulos (I-10);
- k) Existências (I-11)

2 – As fichas referidas no número anterior, serão permanentemente actualizadas através de aplicação informática de Gestão de Imobilizado.

Artigo 17.º

Código de classificação dos bens

1 – Na elaboração das fichas referidas no artigo anterior, o código de classificação do bem representa a respectiva identificação e é constituído pelo número de inventário e no caso das existências pelo número do artigo.

2 – A estrutura do número de inventário compõe-se do código do tipo do bem, do código do bem e do



- 1 - O Presidente da Câmara Municipal poderá nomear uma Comissão de Avaliação permanente do sistema de controlo interno, sob proposta do Director de Departamento Administrativo e Financeiro, dando cumprimento ao ponto 2.9.3 do POCAL.
- 2 - Compete à Comissão de Avaliação, emitir relatório anual para efeitos de apreciação superior e apuramento de responsabilidade funcional, sobre a violação das regras e procedimentos estabelecidos que a presente norma consubstancia.

Artigo 22.º

Deveres gerais e específicos

- 1 - Os serviços municipais estão obrigados a:
 - a) Disponibilizar todos os elementos ou informações que lhes sejam solicitados pela Secção de Contabilidade, Património e Aprovisionamento;
 - b) Zelar pelo bom estado de conservação e manutenção dos bens que lhes estão afectos;
 - c) Manter afixada em local bem visível e actualizada, mediante conferência física permanente, o duplicado da folha de carga dos bens pelos quais são responsáveis, cujo original fica arquivado na Secção de Contabilidade, Património e Aprovisionamento;
 - d) Informar a Secção de Contabilidade, Património e Aprovisionamento, aquando da aquisição, transferência, abate, troca, cessão e eliminação de bens.
- 2 - Entende-se por folha de carga o documento onde são inscritos todos os bens existentes num serviço, secção, sala, gabinete, etc.
- 3 - Estão especialmente obrigados os seguintes serviços municipais:
 - a) Gabinete de Apoio à Presidência: fornecer à Secção de Contabilidade, Património e Aprovisionamento, toda a documentação respeitante a acordos de cedência e, ou protocolos;
 - b) Departamento Técnico de Obras e Serviços Urbanos: fornecer à Secção de Contabilidade, Património e Aprovisionamento, cópia das contas finais das empreitadas, dos autos de recepção provisória e definitiva, bem como dos documentos finais das obras efectuadas por administração directa e ainda cópia dos documentos de compra, nos casos previstos no novo código da contratação pública
 - c) Divisão de Ordenamento e Obras Particulares: cópia dos alvarás de loteamento, acompanhados da planta de síntese, donde constem as áreas de cedências (domínio privado e público) e a cópia das informações finais dos Serviços Técnicos dessa divisão;
 - d) Gabinete de Informática: prestar todo o apoio permanente na articulação da gestão de equipamentos informáticos, comunicando as transferências e outros elementos relevantes no inventário, nomeadamente números de série e características;
 - e) Serviço de Fiscalização e Topografia: apoiar a Secção de Contabilidade, Património e Aprovisionamento, com trabalhadores e logística necessária à sua actuação na gestão corrente do património municipal.

Artigo 23º



referentes. Deve haver ainda uma fotografia associada à ficha informática de inventário, que permita a *geo-referenciação* dos mesmos.

6 – Sempre que possível, nos imóveis incluídos nesse inventário, devem ser afixadas placas de identificação com indicação de “Património Municipal”.

Secção II

COMPETÊNCIAS

Artigo 20.º

Secção de Contabilidade, Património e Aprovisionamento

1 - Compete à Secção de Contabilidade, Património e Aprovisionamento, sob coordenação do Chefe da Divisão Administrativa e Financeira, no âmbito do Património Municipal, implementação da presente norma e do POCAL:

- a) Promover e coordenar a sistematização da informação que assegure o conhecimento de todos os bens do Município e a respectiva localização;
- b) Assegurar a gestão e controlo do património, incluindo a coordenação do processamento das folhas de carga, entrega de um exemplar das mesmas ao serviço a quem os bens estão afectos, para afixação, bem como a implementação de controlos sistemáticos entre as folhas de carga e as fichas de inventário;
- c) Desenvolver e acompanhar todos os processos de inventariação, aquisição, transferência, abate, permuta e venda de bens móveis e imóveis, no respeito das regras estabelecidas no presente regulamento, no POCAL e na demais legislação aplicável;
- d) Coordenar e controlar, a atribuição do número de inventário, o qual não deve ser dado a outro bem, mesmo depois de abatido ao efectivo;
- e) Manter actualizados os registos prediais e inscrições matriciais dos prédios urbanos e rústicos, bem como de todos os demais bens sujeitos a registo;
- f) Proceder ao inventário anual;
- g) Realizar verificações físicas periódicas e parciais, de acordo com as necessidades do serviço, nomeadamente em situações de alteração da estrutura de compartimentos, mudança de responsáveis e extinção de serviços;
- h) Recolher e analisar os contributos enviados pelos diversos serviços municipais, que visem um melhor desempenho do serviço.

2 - O Coordenador Técnico da Secção de Contabilidade, Património e Aprovisionamento, deve acompanhar, de forma permanente e sistemática, o inventário geral anual, bem como os inventários e verificações periódicas e parciais.

Artigo 21.º

Comissão de avaliação



caso) e registo predial, designadamente no Serviço de Finanças e na Conservatória do Registo Predial competente.

2 - O registo define a propriedade do bem, no entanto deverá existir o reconhecimento contabilístico de bens propriedade do Município, enquanto decorre o cumprimento dos requisitos necessários à regularização da sua titularidade. Até lá, cada situação deverá ser explicitada em anexo às demonstrações financeiras.

3 - Os bens municipais deverão, sempre que possível, ser identificados por uma chapa metálica com o brasão da autarquia ou etiqueta autocolante evidenciando o número de inventário do bem, conforme se trate de equipamento de transporte ou bens móveis, respectivamente.

4 - Quanto aos bens imóveis municipais deverão ser afixadas, sempre que possível, placas de identificação com os dizeres "Património Municipal".

SECÇÃO IV

ALIENAÇÃO, ABATE, CESSÃO E TRANSFERÊNCIA DE BENS

Artigo 26.º

Formas de alienação

1 - A alienação dos bens pertencentes ao imobilizado será efectuada segundo as regras previstas na legislação que estabelece o quadro de competências e regime jurídico de funcionamento dos órgãos dos municípios.

2 - A alienação de bens móveis poderá ser feita por hasta pública ou por negociação directa, nos termos legais.

3 - Só poderão ser alienados bens mediante deliberação do órgão executivo ou órgão deliberativo, consoante o valor em causa, e tendo em conta as disposições legais aplicáveis.

4 - A alienação de imóveis deverá ser comunicada ao Serviço de Finanças competente, através da Secção de Contabilidade, Património e Aprovisionamento.

5 - Também a demolição de prédios deve ser comunicado ao Serviço de Finanças e Conservatória do Registo Predial, bem como quaisquer outros factos e situações a tal sujeitos.

Artigo 27.º

Abate

1 - As situações susceptíveis de originarem abates são as seguintes:

- a) Alienação;
- b) Furtos, extravios e roubos;
- c) Destruição;
- d) Cessão;
- e) Declaração de incapacidade do bem;



Guarda e conservação dos bens

- 1 - O responsável de cada bem deve zelar pela sua guarda e conservação, devendo participar à Secção de Contabilidade, Património e Aprovisionamento, qualquer desaparecimento de bens, bem como qualquer facto relacionado com o seu estado operacional ou de conservação, sua utilização irregular ou descaminho, sem prejuízo de eventual apuramento de responsabilidades.
- 2 - Qualquer desaparecimento de bens, e qualquer facto relacionado com o seu estado operacional ou de conservação e reparação, sem prejuízo de eventual apuramento de responsabilidades, deve ser comunicado superiormente.
- 3 - Nos casos de furtos, extravios, roubos ou incêndios, deverá ser lavrado um auto de ocorrência, sem prejuízo da participação às autoridades.
- 4 - A participação e o auto de ocorrência referidos no número anterior serão anexos à ficha do bem.
- 5 - Compete à Secção de Contabilidade, Património e Aprovisionamento, sob a responsabilidade do Coordenador Técnico da Secção, a guarda das chaves dos bens imóveis propriedade do Município, as quais se deverão encontrar depositadas em condições e local apropriado, preferencialmente em chaveiro devidamente organizado.

SECÇÃO III

AQUISIÇÃO E REGISTO DE PROPRIEDADE

Artigo 24.º

Aquisição

- 1 - O processo de aquisição de bens para o Município obedecerá ao regime jurídico e aos princípios gerais de realização de despesas em vigor, aos princípios estabelecidos no quadro legal sobre competências dos órgãos municipais, bem como aos métodos e procedimentos estabelecidos no presente regulamento e no POCAL.
- 2 - O tipo de aquisição dos bens será registado na ficha de inventário, constante da aplicação informática de Gestão de Imobilizado, de acordo com os códigos definidos no POCAL (nota 7 das "notas explicativas ao sistema contabilístico - documentos e registos");
- 3 - Caso a aquisição tenha sido celebrada por escritura pública, será este o documento que dá origem à elaboração da ficha de inventário, sem prejuízo do disposto no artigo seguinte.

Artigo 25.º

Registo de propriedade

- 1 - Após a aquisição de qualquer prédio ou bem sujeito a registo a favor do Município, deverá a Secção de Contabilidade, Património e Aprovisionamento, proceder à respectiva inscrição matricial (se for o



- b) Lavrar um relatório no qual se descreverão os objectos/bens desaparecidos ou destruídos, indicando o número de inventário e o valor líquido;
- c) Compete à Secção de Contabilidade, Património e Aprovisionamento o acompanhamento das situações descritas nas alíneas anteriores;
- 2 - O relatório mencionado em b) será anexo no final do exercício à respectiva conta patrimonial.

Artigo 30.º

Cedências

- 1 - No caso de cedência temporária ou definitiva de bens móveis ou veículos a outras entidades deverá ser lavrada uma declaração de cedência, elaborada pelo proponente e autorizada superiormente, atentas às normas e legislação aplicáveis.
- 2 - No caso dos bens imóveis, poderão ser cedidos bens mediante deliberação e protocolo. Sempre que a lei permita, será outorgada a necessária escritura pública.
- 3 - Os bens cedidos temporariamente por um período superior a cinco anos seguem as regras definidas no artigo seguinte.
- 4 - A cedência plena ou definitiva segue as regras do "abate de bens".

Artigo 31.º

Bens cedidos temporariamente a título gratuito

- 1 - Consideram-se bens cedidos temporariamente, todas as cedências de bens móveis ou imóveis, por um período de tempo superior a cinco anos, tais como as cedências de imóveis por longos períodos de tempo (50, 70 anos, ou mais), mesmo que automaticamente renováveis, nomeadamente cedências com cláusulas de reversão e cedências do direito de superfície ou comodato.
- 2 - Os bens cedidos temporariamente a entidades referidas no ponto 4.1.6. do POCAL, são objecto de registo no balanço da entidade que utiliza e administra esse bem, devendo contudo constar do inventário do Município de Torre de Moncorvo.
- 3 - Findo o prazo da cedência dos bens, o bem deve ser novamente objecto de contabilização na Autarquia, utilizando-se para o efeito o valor contabilístico da entidade que utilizou e administrou esse bem.

Capítulo IV

IMOBILIZADO

Artigo 32.º

Fichas do imobilizado

- 1 - As fichas do imobilizado deverão ser mantidas permanentemente actualizadas, competindo tal tarefa à Secção de Contabilidade, Património e Aprovisionamento.
- 2 - De modo a permitir a análise completa e fidedigna do desempenho financeiro da entidade nesta área e,



- f) Troca;
- g) Transferência;
- h) Incêndio.

2 - Os abates de bens ao inventário deverão constar da ficha de inventário, de acordo com alínea c) do n.º 1 do art. 30.º do CIBE – Cadastro e Inventário dos Bens do Estado, aprovado por Portaria n.º 671/2000, de 17 de Abril.

3 - Quando se tratar de abate e/ou alienação, o Município deverá contabilizar o mesmo no período em que este ocorre, independentemente da data da escritura pública e/ou registo definitivo do bem.

4 - Nos casos de furtos, extravios e roubos ou de incêndios, bastará a certificação por parte da Secção de Contabilidade, Património e Aprovisionamento, devidamente autorizado pelo executivo, para se poder proceder ao abate, sem prejuízo da comunicação à autoridade policial competente.

5 - No caso de abatimentos por incapacidade do bem, deverão ser os serviços responsáveis pela guarda do mesmo a apresentar a correspondente proposta à Secção de Contabilidade, Património e Aprovisionamento.

6 - Sempre que um bem seja considerado obsoleto, deteriorado ou depreciado deverá ser elaborado auto de abate, passando a constituir "sucata" ou "mono".

7 - A necessidade de abater um determinado bem deve ser colocada pelo serviço responsável, devendo justificar o motivo do abate, preenchendo a ficha de abate em anexo.

8 - A competência para ordenar o abate de bens municipais é do Presidente da Câmara Municipal, ou Vereador com competência delegada.

9 - Quando autorizado, o abate de bens inventariados deverá ser registado na ficha individual de acordo com um código identificativo do tipo de abate.

Artigo 28.º

Afectação e transferência de bens

1 - Os bens móveis ficam afectos aos serviços utilizadores, acrescendo à folha de carga respectiva.

2 - A transferência de bens móveis entre gabinetes, salas, secções, divisões ou departamentos depende de autorização do respectivo director de departamento ou dirigente do serviço, conforme o caso, registado em ficha de transferência que se anexa, e deve, obrigatoriamente, ser comunicada à Secção de Contabilidade, Património e Aprovisionamento, a qual procederá à rectificação da afectação e localização, emitindo nova folha de carga actualizada, para ambos os gabinetes, assinada no momento pelos responsáveis respectivos.

Artigo 29.º

Furtos, roubos, incêndios e extravios

1 - No caso de se verificarem furtos, roubos, incêndios ou extravios de bens, dever-se-á proceder da seguinte forma:

- a) Participar às autoridades;



caso, por técnicos qualificados.

8 - Para efeitos de depreciação, o método para o cálculo das amortizações do exercício é o das quotas constantes, de acordo com o estabelecido no parágrafo 2.7.2 do POCAL e para efeitos de aplicação, a quota anual de amortização determina-se aplicando as taxas definidas no CIBE – Cadastro e Inventário dos Bens do Estado, aprovado por Portaria n.º 671/2000, de 17 de Abril.

Artigo 35.º

Verificação física

1 - A Secção de Contabilidade, Património e Aprovisionamento, através de trabalhador designado, fará, durante o mês de Dezembro de cada ano, a verificação física dos bens do activo imobilizado, conferindo-a com os registos, procedendo prontamente à regularização a que houver lugar e ao apuramento de responsabilidades.

2 - Subsequentemente ao cumprimento do disposto no número anterior, a Secção de Contabilidade, Património e Aprovisionamento deverá enviar aos diversos serviços as folhas de carga respectivas, solicitando a sua assinatura ou actualização, que deverá ser feita no prazo máximo de 15 dias seguidos.

3 - Em Janeiro de cada ano, a Secção de Contabilidade, Património e Aprovisionamento enviará a todos os Departamentos e Secções do Município de Torre de Moncorvo um Mapa de Inventário patrimonial actualizado dos bens afectos a essa unidade, que deverá ser subscrito pelo respectivo dirigente.

Capítulo V

CONTAS DE TERCEIROS

Artigo 36.º

Compras

1-As compras são feitas pelos respectivos serviços, mediante deliberação do órgão executivo, decisão do Presidente da Câmara ou Vereador com competência delegada, seguindo, de acordo com o tipo de procedimento escolhido, a tramitação estabelecido no Código dos Contratos Públicos – Decreto-Lei n.º 18/2008, de 29 de Janeiro:

- a) Pela Secção respectiva, tendo como responsável o respectivo Coordenador Técnico e o acompanhamento do dirigente, conforme casos em que as especiais características técnicas dos bens, assim o exigirem.
- b) No caso de equipamentos informáticos, sob a responsabilidade da Divisão Administrativa e Financeira e, em colaboração com os responsáveis pela informática, bem como o vereador com competência delegada, a fim de se garantir a compatibilidade dos sistemas instalados.
- c) O processo de aquisição de bens é iniciado por cada um dos serviços, culminando com o envio de requisição interna ou informação devidamente autorizada pelo Presidente da Câmara, ou Vereador com competência delegada, à Secção de Contabilidade, Património e Aprovisionamento, com indicação do bem a adquirir e quantidades, podendo ainda prestar a informação dos fornecedores a consultar.



em sequência do disposto na Lei das Finanças Locais, deverão ser adoptados procedimentos que, numa base mensal, garantam a actualização do cadastro de imobilizado.

3 - No âmbito do número anterior, deverá haver harmonização dos registos contabilísticos entre a Contabilidade e o Património, possibilitando assim um adequado corte de operações quanto à exactidão e integridade dos registos contabilísticos, no período contabilístico a que respeitam, de acordo com as decisões de gestão e no respeito das normas legais.

Artigo 33.º

Aquisições

1 - As aquisições do imobilizado efectuam-se de acordo com o plano plurianual de investimentos e com base nas deliberações dos órgãos, de acordo com as respectivas competências em matérias de autorização de despesas para a aquisição de bens.

2 - As aquisições do imobilizado deverão ser feitas através de requisição externa ou documento equivalente, designadamente contrato, outorgado pelos respectivos responsáveis funcionais, após a verificação do cumprimento das normas legais aplicáveis, nomeadamente em matéria de empreitadas e de fornecimentos.

Artigo 34.º

Amortizações de bens

1 - São objecto de amortização todos os bens móveis incluindo as grandes reparações e beneficiações a que os mesmos tenham sido sujeitos, que aumentem o seu valor ou a duração provável da sua utilização.

2 - Em caso de dúvida, considera-se grande reparação sempre que o custo exceda 30% do valor patrimonial líquido do bem, conforme estabelecido no n.º 2 do artigo 7.º do CIBE – Cadastro e Inventário dos Bens do Estado, aprovado por Portaria n.º 671/2000, de 17 de Abril.

3 - São ainda objecto de amortização, os bens imóveis sujeitos a depreciação, as edificações, bem como as construções diversas e infra-estruturas associadas ao edifício e, ainda, as obras de grande reparação, ampliação e remodelação, a que este esteja sujeito.

4 - A amortização baseia-se no custo de aquisição, produção ou valor de avaliação.

5 - Para efeitos de amortização, o período de vida útil das edificações será contado a partir da data da sua conclusão e entrega e fixado em função da natureza dos materiais e das tecnologias utilizadas, o qual deverá seguir, em regra, o estabelecido no CIBE – Cadastro e Inventário dos Bens do Estado, aprovado por Portaria n.º 671/2000, de 17 de Abril.

6 - Para determinação do período de vida útil esperada das edificações adquiridas em estado de uso, há que deduzir ao período de vida útil fixado, como regra, o número de anos entretanto decorridos, nos termos do n.º 3 do artigo 22.º da Portaria referida, conjugado com o disposto no ponto 2.7.2 do POCAL, aprovado pelo Decreto-Lei n.º 54-A/1999, de 22 de Fevereiro, com as sucessivas alterações que lhe foram introduzidas.

7 - Para outros tipos de construções não previstos e de grandes reparações ou infra-estruturas, associadas ao edifício os respectivos períodos de vida útil deverão ser estimados, para efeitos de amortização, caso a



Reconciliações

- 1 - Aquando da recepção dos extractos de conta-corrente de fornecedores, devedores e credores diversos, o Coordenador Técnico da Secção de Contabilidade, Património e Aprovisionamento ficará responsável por assegurar a realização da reconciliação entre esses extractos e as respectivas contas da autarquia.
- 2 - Trimestralmente, o Coordenador Técnico da Secção de Contabilidade, Património e Aprovisionamento ficará responsável por assegurar a realização da reconciliação na conta de devedores e credores. Sendo que, esta reconciliação de saldos deverá ser efectuada não apenas para os que apresentem movimento no trimestre, mas também para aqueles que apresentem os acumulados a crédito ou débito, mais significativos à data da reconciliação.
- 3 - Sempre que se realiza um pagamento a entidades bancárias, de amortizações e/ou juros, o Coordenador Técnico da Secção de Contabilidade, Património e Aprovisionamento ficará responsável por assegurar a realização das reconciliações nas contas de empréstimos bancários com instituições de crédito e actualizar os débitos de capital e juros.
- 4 - Mensalmente, o Coordenador Técnico da Secção de Contabilidade, Património e Aprovisionamento ficará responsável por assegurar a realização das reconciliações nas contas de "Estado e outros entes públicos".

Artigo 40.º

Estado e outros entes públicos

- 1 - É da responsabilidade do Coordenador Técnico de Secção de Pessoal, Taxas, Licenças e Expediente Geral, o correcto apuramento das retenções de IRS - trabalho dependente, o apuramento mensal das contribuições para a Segurança Social e das contribuições para a Caixa Geral de Aposentações e outros descontos obrigatórios e facultativos.
- 2 - É da responsabilidade do Coordenador Técnico de Secção de Contabilidade, Património e Aprovisionamento o cálculo das retenções de IRS trabalho independente e IRS/IRC prediais e a execução dos procedimentos com vista ao apuramento de IVA mensal.

Artigo 41.º

Pessoal

Processamento e Pagamento de remunerações

- 1 - O processamento das remunerações é efectuada pela Secção de Pessoal, Taxas, Licenças e Expediente Geral.
- 2 - As folhas de processamento de vencimento devem ser assinadas pelos Coordenador Técnico de Secção de Pessoal, Taxas, Licenças e Expediente Geral; Chefe de Divisão Administrativa e Financeira e Director do Departamento Administrativo e Financeiro, e Presidente da Câmara Municipal, devendo ser entregues na Secção de Contabilidade, Património e Aprovisionamento, com a antecedência de três dias úteis antes do dia vinte de cada mês.
- 3 - As deduções não obrigatórias só serão retidas a pedido do trabalhador, aquando do processamento de vencimentos.



d) Todas as compras terão por base uma requisição externa ou um contrato, e só poderão ser promovidas após a verificação do cumprimento das normas legais aplicáveis, nomeadamente em matéria de realização de despesas públicas com aquisição de bens e serviços e de regras orçamentais.

2 - Após a selecção do fornecedor e depois da proposta aprovada pelo Presidente da Câmara, ou Vereador com competência delegada, com a devida autorização da realização da despesa, deve a Secção de Contabilidade, Património e Aprovisionamento proceder à emissão da respectiva requisição externa em triplicado, destinando-se ao fornecedor o original e duplicado. O original acompanhará a respectiva factura recebida, destinando-se o triplicado a arquivo da secção.

3 - Compete à Secção de Contabilidade, Património e Aprovisionamento a verificação do cumprimento das regras orçamentais, através de emissão do correspondente documento de cabimentação para cada processo de compra.

Artigo 37.º

Entrega dos bens

1 - A entrega dos bens poderá ser feita no serviço indicado na respectiva Requisição Externa (serviço que requisitou internamente o bem) ou Secção de Contabilidade, Património e Aprovisionamento.

2 - No acto da entrega do bem, o serviço receptor deverá proceder à conferência física, qualitativa e quantitativa do bem, confrontando a respectiva guia de remessa e requisição externa, na qual é aposto um carimbo de "conferido e recebido", sendo obrigatória a assinatura do trabalhador que recebe o material.

3 - A conferência física, quantitativa e qualitativa de equipamentos informáticos deverá efectuar-se na Divisão Administrativa e Financeira, concretamente na Informática.

4 - No caso do bem ser recepcionado fora da Secção de Contabilidade, Património e Aprovisionamento, o serviço receptor enviará àquela secção ou serviço, os documentos mencionados no número anterior para que se proceda à actualização das existências.

Artigo 38.º

Conferência dos documentos

1 - A Secção de Contabilidade, Património e Aprovisionamento recebe as facturas com a guia de remessa, anexando a correspondente requisição externa contabilística.

2 - A Secção de Contabilidade, Património e Aprovisionamento, é responsável por assegurar a conferência e informação das facturas em 5 dias, após a sua recepção, confrontando com a guia de remessa e respectiva requisição externa, a fim de serem emitidas as respectivas ordens de pagamento. Caso seja necessária emissão de estorno ou adicional, por motivos justificáveis, os mesmos deverão ser efectuados pela mesma secção, ficando apensos ao respectivo processo.

3 - Não poderão ser emitidas ordens de pagamento respeitante a facturas que não estejam acompanhadas da respectiva requisição externa ou que não tenham por base um contrato.

Artigo 39.º



- 1 - A entrada e a saída de bens do armazém apenas poderá ser feita mediante a apresentação da respectiva guia de remessa (no caso de entrada) ou requisição interna (no caso de saída), sendo que a requisição interna deverá estar devidamente autorizada por um dirigente de serviço.
- 2 - O fornecimento de bens armazenados no Armazém Geral, será satisfeito no momento, após o pedido se encontrar devidamente formalizado e autorizado.

Artigo 44.º

Fichas de existências

- 1-As fichas de existências dos armazéns são movimentadas para que o seu saldo corresponda permanentemente aos bens existentes em armazém.
- 2 - Os registos informáticos de actualização das fichas de existências deverão ser feitos por trabalhadores designados, que não procedam ao manuseamento físico das existências em armazém.
- 3-A conferência contabilística das entradas e saídas de material, deverá ser feita por trabalhador designado pelo Coordenador Técnico de Secção de Contabilidade, Património e Aprovisionamento, sob coordenação do Chefe de Divisão Administrativa e Financeira.

Artigo 45.º

Controlo das existências

- 1 - As existências são sujeitas a inventariação física trimestralmente, por utilização de métodos de amostragem, conforme instruções do responsável pelo armazém.
- 2 - Os trabalhadores que procedem à inventariação física nos termos do número anterior são indicados pelas chefias directas, as quais deverão apresentar o respectivo relatório ao Chefe de Divisão respectivo.
- 3 - Anualmente, até 31 de Dezembro, será efectuada obrigatoriamente a conferência física total das existências, pelo Armazém Geral, sob coordenação de Divisão Administrativa e Financeira.
- 4 - Da inventariação física anual deverá ser elaborado relatório a apresentar ao Presidente da Câmara ou Vereador com competência delegada, do qual deve constar:
 - a) As metodologias utilizadas;
 - b) Os desvios verificados;
 - c) As anomalias detectadas;
 - d) Parecer sobre os tratamentos/correcções e regularizações a implementar;
 - e) Conclusões da verificação.
- 5 - Sempre que for o caso, proceder-se-á prontamente às regularizações necessárias e ao apuramento das responsabilidades.
- 6 - A verificação das requisições externas não satisfeitas pelos fornecedores para além de 60 dias, deverá ser feita por trabalhador designado pelo Coordenador Técnico de Secção de Contabilidade, Património e



4 - As ajudas de custo, deslocações e alojamento dos trabalhadores, são formalizados exclusivamente através do boletim itinerário em modelo próprio, a entregar na Secção de Pessoal, Taxas, Licenças e Expediente Geral, até ao 5.º dia do mês seguinte àquele em que foram efectuadas.

5 - O boletim é assinado pelo trabalhador, visado pela respectiva chefia e previamente autorizado pelo Presidente da Câmara Municipal ou Vereador com competência delegada.

6 - As deslocações em viatura própria só poderão ser efectuadas após prévia autorização, do Presidente da Câmara Municipal ou Vereador com competência delegada. A autorização deve acompanhar o boletim itinerário.

As deslocações fora do concelho com viaturas municipais, carecem de autorização do Presidente da Câmara Municipal.

7 - As horas extraordinárias devem ser entregues na Secção de Pessoal, Taxas, Licenças e Expediente Geral, até ao 5.º dia do mês seguinte àquele em que foram efectuadas, previamente autorizadas pelo Presidente da Câmara Municipal ou Vereador com competência delegada, sob proposta do dirigente respectivo, devidamente fundamentada.

8 - As actualizações de dados relativos a índices salariais, será da responsabilidade do Coordenador Técnico de Secção de Pessoal, Taxas, Licenças e Expediente Geral. As actualizações de dados relativos à situação pessoal e familiar (estado civil, número de dependentes, etc.), deverão ser efectuadas com carácter trimestral, sob proposta do Coordenador Técnico de Secção de Pessoal, Taxas, Licenças e Expediente Geral e coordenação do Chefe de Divisão Administrativa e Financeira. As alterações no abono de família, terão actualização anual. Serão emitidos os respectivos documentos sob a responsabilidade do Coordenador Técnico de Secção, assinados pelos Director de Departamento de Administrativo e Financeiro, Chefe de Divisão Administrativa e Financeira e, obrigatoriamente, autorizados pelo Presidente da Câmara Municipal, ou Vereador com competência delegada.

9 - O reembolso do abono perdido, por motivo de doença, deve ser requerido junto da Secção de Pessoal, Taxas, Licenças e Expediente Geral, até ao 5.º dia, após retomar ao serviço.

Capítulo VI EXISTÊNCIAS

Artigo 42.º Armazenagem

Será designado um trabalhador no Sector de Armazém, responsável pelos bens depositados em armazém. Nas suas faltas e/ou impedimento, esta responsabilidade será dos respectivos superiores hierárquicos directos.

Artigo 43.º Entrada e saída de bens



de *templates*, com circuitos de encaminhamento, elaboração e edição», através da qual a Autarquia pretende «conseguir a gestão desmaterializada de documentos e processos, quer interna quer externamente, visando assim prestar um serviço mais eficiente e cómodo aos nossos munícipes».

2 - As vantagens inerentes deste sistema, são:

- a) Diminuição drástica do volume de espaço ocupado pelo arquivo convencional;
- b) Automatização dos procedimentos administrativos;
- c) Aumento da informação disponível e planeamento integrado;
- d) Aumento da capacidade de competitividade;
- e) Aumento da produtividade dos serviços em consequência da melhoria do tempo de acesso à informação interna.

3 - O presente artigo entrará em vigor, aquando da instalação da solução de gestão documental, em todos os serviços, nos termos do levantamento, reengenharia e parametrização de processos, ainda a definir.

Capítulo VIII DISPOSIÇÕES FINAIS

Artigo 49.º

Responsabilidade dos trabalhadores

1 - Sempre que se tenha conhecimento do desrespeito, incumprimento ou violação das regras e procedimentos estabelecidos neste Regulamento, quer sejam de natureza administrativa, quer sejam de natureza contabilística, deverá ser elaborada a devida informação para efeitos de apreciação superior e apuramento de responsabilidade funcional.

2 - A violação das regras e procedimentos estabelecidos na presente norma consubstancia infracção disciplinar, dando lugar à instauração do competente processo, nos termos da lei, quando se outra mais grave não lhe for aplicada.

3 - Os processos instaurados, após decisão, integrarão o cadastro do respectivo trabalhador, devendo as respectivas penas aplicadas serem levadas em conta no processo de classificação do ano (avaliação do desempenho) em que as mesmas forem aplicadas.

Artigo 50.º

Entrada em vigor

Esta norma entrará em vigor no dia um do mês Setembro do corrente ano, após a sua aprovação, pela Câmara Municipal de Torre de Moncorvo.



Aprovisionamento, nesta mesma secção. Sob a orientação do Coordenador Técnico de Secção de Contabilidade, Património e Aprovisionamento, o trabalhador procederá às regularizações indicadas por ele.

Capítulo VII DISPOSIÇÕES COMUNS

Artigo 46.º

Registos e Sistema Informático

- 1 - Os registos contabilísticos devem ser processados, de preferência informaticamente, estando o seu acesso vedado aos trabalhadores de outros serviços que não tenham por função a sua conferência ou validação, por meio das devidas medidas de segurança, incluindo "palavras-chave", podendo ser rectificadas unicamente pelo trabalhador que os efectuou.
- 2 - A unidade central de processamento, deve encontrar-se guardada em local seguro e com a necessária protecção contra riscos de destruição, incêndio, roubo ou outros e o acesso às instalações deve estar restringido ao pessoal informático.
- 3 - A integridade e confidencialidade dos dados informáticos devem estar devidamente protegidas.
- 4 - O sistema informático deve contemplar procedimentos adequados de controlo contabilístico, assegurando que o registo automático das operações se processa pelos valores correctos, com uma adequada classificação e nos períodos em que se verificam.

Artigo 47.º

Regular registo das operações

A escrituração deve estar actualizada, tendo em conta os documentos sujeitos a conferência diária e os prazos legalmente estabelecidos, incluindo os decorrentes da legislação fiscal, da prestação de contas e, sempre que possível, os estabelecidos em dívidas de e a terceiros.

A obtenção de uma imagem verdadeira e apropriada da situação financeira, obedece à aplicação dos princípios contabilísticos vertidos no ponto 3.2 do POCAL.

Artigo 48.º

Gestão documental e *workflow*

- 1 - O Município de Torre de Moncorvo, no âmbito da implementação de uma cultura digital nos serviços, deverá introduzir uma «solução de gestão documental, incluindo mecanismos de gestão da correspondência interna e externa, gestão de conhecimento, gestão de documentação processual e gestão



MUNICÍPIO DE TORRE DE MONCORVO

Divisão Administrativa e Financeira |
Secção de Contabilidade, Património e Aprovisionamento

[Handwritten signatures]

DESPACHO
Autorizo
O PRESIDENTE DA CÂMARA

Transferências de Bens do Imobilizado

Inventário nº

--	--	--	--	--	--	--	--	--	--

Identificação do Bem a Transferir

Designação:
Localização de Origem:
Edifício:
Piso:
Sala:
Localização de Destino:
Edifício:
Piso:
Sala:

Serviço de Origem

Nome do Responsável:
Categoria:
Assinatura:
Enviado ao serviço de Património: ____ / ____ / ____

Serviço de Destino

Recebi os (s) bens (s) acima indicados
Nome do Responsável:
Categoria:
Assinatura:

A preencher pelo serviço de Património	
Documento de Transferência nº ____ / ____ (nº) (Ano)	
Actualização da Base de Dados em: ____ / ____ / ____ Nome: _____ Rubrica: _____	Observações:

Data: ____ / ____ / ____

O Coordenador Técnico da Secção de
Contabilidade, Património e Aprovisionamento

O Chefe de Divisão Administrativa e Financeira

[Handwritten signatures and initials]



[Handwritten signatures and initials]

Capítulo IX

ANEXOS

[Handwritten signatures and initials]



MUNICIPIO DE TORRE DE MONCORVO

Divisão Administrativa e Financeira |
Secção de Contabilidade, Património e Aprovisionamento

[Handwritten signatures and initials]

DESPACHO
Autorizo
O PRESIDENTE DA CÂMARA

Abate de Bens do Imobilizado

Inventário nº

--	--	--	--	--	--	--	--	--	--

Designação do bem: _____

Localização do Bem: _____

Justificações do Abate:

Alicenação a título oneroso	Alicenação a título gratuito	Furto/Roubo	Destruição ou demolição
Transferência, troca ou permuta	Devoluções ou reversão	Sinistro e incêndio	Outros

Responsável do Serviço:
Assinatura legível e carimbo: _____ Data: ____/____/____

A preencher pelo serviço de Património						
Documento de Abate nº ____/____ (nº) (Ano)						
Aquisição/Utilização		Amortização Anual	Amortizações Acumuladas	Valor Patrimonial Líquido	Data do Abate	Observações
Data	Valor					

Data: ____/____/____

O Coordenador Técnico da Secção de
Contabilidade, Património e Aprovisionamento

O Chefe de Divisão Administrativa e Financeira

[Handwritten signature]
Alves



TORRE DE
MONCORVO
câmara municipal

Onde o ferro é a alma da terra.

Divisão Administrativa e Financeira

Resumo Diário de Tesouraria

ENTIDADE		RESUMO DIÁRIO DE TESOUREARIA N.º 250							DATA	ANO	PÁGINA
M.T.M.		Data : 2015/12/31							2015/12/31	2015	1
CONTA	CX/BC	DESIGNAÇÃO	ANTERIOR		DO DIA		ACUMULADO		SALDO		
			DÉBITO	CRÉDITO	DÉBITO	CRÉDITO	DÉBITO	CRÉDITO	DEVEDOR	CREADOR	
11		CAIXA	15.844.165,63	15.842.459,55			15.844.165,63	15.842.459,55	1.706,08		
11.1		Caixa A	15.822.136,10	15.820.680,02			15.822.136,10	15.820.680,02	1.456,08		
	111	CAIXA - TESOUREARIA	15.000.800,05	14.999.343,97			15.000.800,05	14.999.343,97	1.456,08		
	112	CAIXA - AGUAS	92.373,12	92.373,12			92.373,12	92.373,12			
	113	BALCAO UNICO-ANA TEIXEIRA	137.036,63	137.036,63			137.036,63	137.036,63			
	114	BALCAO UNICO-CANDIDA BASTIÃO	273.468,82	273.468,82			273.468,82	273.468,82			
	115	BALCAO UNICO-ESTER MEIRELES	318.457,48	318.457,48			318.457,48	318.457,48			
11.7		FUNDO DE CAIXA FIXA	250,00				250,00		250,00		
11.7.01		ARTUR AUGUSTO MORAIS	250,00				250,00		250,00		
	117	FUNDO CAIXA FIXO	250,00				250,00		250,00		
11.8		Fundos de maneiio	21.779,53	21.779,53			21.779,53	21.779,53			
11.8.52		FUNDO MANEIO 020108 (MANE)	1.251,95	1.251,95			1.251,95	1.251,95			
	MM1	FUNDO MANEIO 020108 (MANE)	1.251,95	1.251,95			1.251,95	1.251,95			
11.8.53		FUNDO MANEIO 020115 (MANE)	998,81	998,81			998,81	998,81			
	MM2	FUNDO MANEIO 020115 (MANE)	998,81	998,81			998,81	998,81			
11.8.54		FUNDO MANEIO 020121 (MANE)	2.466,84	2.466,84			2.466,84	2.466,84			
	MM3	FUNDO MANEIO 020121 (MANE)	2.466,84	2.466,84			2.466,84	2.466,84			
11.8.56		FUNDO MANEIO 020209 (MANE)	250,29	250,29			250,29	250,29			
	MM5	FUNDO MANEIO 020209 (MANE)	250,29	250,29			250,29	250,29			
11.8.57		FUNDO MANEIO 020211 (MANE)	386,85	386,85			386,85	386,85			
	MM6	FUNDO MANEIO 020211 (MANE)	386,85	386,85			386,85	386,85			
11.8.58		FUNDO MANEIO 020225 (MANE)	2.757,53	2.757,53			2.757,53	2.757,53			
	MM7	FUNDO MANEIO 020225 (MANE)	2.757,53	2.757,53			2.757,53	2.757,53			
11.8.59		FUNDO MANEIO 02010202 - PAULA	1.173,08	1.173,08			1.173,08	1.173,08			
	APB	FUNDO MANEIO 02010202 - PAULA	1.173,08	1.173,08			1.173,08	1.173,08			
11.8.60		FUNDO MANEIO 02010202 - PAULA	436,03	436,03			436,03	436,03			
	PB2	FUNDO MANEIO 02010299 - PAULA	436,03	436,03			436,03	436,03			
11.8.61		FUNDO MANEIO 020104 - PAULA	334,44	334,44			334,44	334,44			
	PB3	FUNDO MANEIO 020104 - PAULA	334,44	334,44			334,44	334,44			
11.8.62		FUNDO MANEIO 020114 - PAULA	457,84	457,84			457,84	457,84			
	PB4	FUNDO MANEIO 020114 - PAULA	457,84	457,84			457,84	457,84			
11.8.63		FUNDO MANEIO 020120 - PAULA	1.024,04	1.024,04			1.024,04	1.024,04			
	PB5	FUNDO MANEIO 020120 - PAULA	1.024,04	1.024,04			1.024,04	1.024,04			
11.8.64		FUNDO MANEIO 020121 - PAULA	8.384,63	8.384,63			8.384,63	8.384,63			
	PB6	FUNDO MANEIO 020121 - PAULA	8.384,63	8.384,63			8.384,63	8.384,63			
11.8.65		FUNDO MANEIO 020225 - PAULA	1.857,20	1.857,20			1.857,20	1.857,20			
	PB7	FUNDO MANEIO 020225 - PAULA	1.857,20	1.857,20			1.857,20	1.857,20			
12		DEPÓSITOS EM INSTITUIÇÕES FINANCEIRAS	16.409.157,67	15.814.794,61	34.000,00	137.127,53	16.443.157,67	15.951.922,14	491.235,53		
12.1		CAIXA GERAL DE DEPÓSITOS	16.255.454,24	15.669.135,43	34.000,00	137.127,53	16.289.454,24	15.806.262,96	483.191,28		
12.1.1		Depósitos à ordem	16.255.454,24	15.669.135,43	34.000,00	137.127,53	16.289.454,24	15.806.262,96	483.191,28		
	0035/00000657030	CGD	3.023.729,31	2.997.287,99		23.000,00	3.023.729,31	3.020.287,99	3.441,32		
	0035/00010163830	CGD	9.899.577,50	9.829.130,53	34.000,00	103.127,53	9.933.577,50	9.932.258,06	1.319,44		
	0035/00016979830	CGD	17.596,44	17.125,00			17.596,44	17.125,00	471,44		
	0035/00017032930	CGD	269,28	130,00			269,28	130,00	139,28		
	0035/00017099030	CGD	474,23	130,00			474,23	130,00	344,23		
	0035/00017280230	CGD	1.815,81	1.130,00			1.815,81	1.130,00	685,81		
	0035/00017517830	CGD	1.487.220,89	1.012.868,53			1.487.220,89	1.012.868,53	474.352,36		
	0035/00017727830	CGD	1.095.479,05	1.094.405,03			1.095.479,05	1.094.405,03	1.074,02		
	0035/00017767730	CGD	554.154,14	553.830,29			554.154,14	553.830,29	323,85		
	0035/00017783930	CGD	164.481,10	160.081,06		4.000,00	164.481,10	164.081,06	400,04		
	0035/00018161530	CGD	622,81	130,00			622,81	130,00	492,81		
	0035/00019914230	CGD	10.033,68	2.887,00		7.000,00	10.033,68	9.887,00	146,68		
12.2		BANCO BPI	115.415,88	110.722,19			115.415,88	110.722,19	4.693,69		
12.2.1		Depósitos à ordem	115.415,88	110.722,19			115.415,88	110.722,19	4.693,69		
	0010/14947610101	BPI	93.212,96	90.596,36			93.212,96	90.596,36	2.616,60		
	0010/14947610102	BPI	22.202,92	20.125,83			22.202,92	20.125,83	2.077,09		
12.3		NOVO BANCO, S.A	37.237,70	34.856,99			37.237,70	34.856,99	2.380,71		
12.3.1		Depósitos à ordem	37.237,70	34.856,99			37.237,70	34.856,99	2.380,71		
	0007/00023950003	NBA	37.237,70	34.856,99			37.237,70	34.856,99	2.380,71		
12.4		CAIXA DE CREDITO AGRICOLA MUTUO	1.049,85	80,00			1.049,85	80,00	969,85		
12.4.1		Depósitos à ordem	1.049,85	80,00			1.049,85	80,00	969,85		

Spiz

[Handwritten mark]

[Handwritten signature]

ENTIDADE		RESUMO DIÁRIO DE TESOUREARIA N°. 250							DATA	ANO	PÁGINA
M.T.M.		Data : 2015/12/31							2015/12/31	2015	2
CONTA	CX/BC	DESIGNAÇÃO	ANTERIOR		DO DIA		ACUMULADO		SALDO		
			DÉBITO	CRÉDITO	DÉBITO	CRÉDITO	DÉBITO	CRÉDITO	DEVEDOR	CREADOR	
		TRANSPORTE	32.253.323,30	31.657.254,16	34.000,00	137.127,53	32.287.323,30	31.794.381,69	492.941,61		
	0045/40052372334	CCAM	1.049,85	80,00			1.049,85	80,00	969,85		
		TOTAL DE DISPONIBILIDADES	32.253.323,30	31.657.254,16	34.000,00	137.127,53	32.287.323,30	31.794.381,69	492.941,61		
		DOCUMENTOS	134.119,78	78.058,01			134.119,78	78.058,01	56.061,77	a)	
		DOTAÇÕES ORÇAMENTAIS	12.791.056,68	12.670.239,28		103.127,53	12.791.056,68	12.773.366,81	17.689,87		
		DOTAÇÕES NÃO ORÇAMENTAIS	1.490.016,48	1.014.764,74			1.490.016,48	1.014.764,74	475.251,74		

TESOUREIRO
Aida Ferreira

FUNCIÓARIO
Chiz

ÓRGÃO EXECUTIVO
fi

a) Na conferência da conta corrente de documentos, verificou-se a diferença de 1,60 Euro no dia 13.01.2015, Guia n.º 15, anexa.
 31.12.2015

Aida Ferreira

Handwritten notes and signatures at the bottom left of the page.



DAF - TESOURARIA Ano : 2015 Número: 15 Origem: AGU
 LIQUIDACAO DA RECEITA Tipo de Documento: ADRC
 Lançamento : 200 Fact Contrib: Arq. Documental
 Despacho/Deliberação : Emissã : 2015/01/13 manual Sigma-Flow
 Prestações (2015/15) Prestação Inst. : Conferência : 2015/01/13 manual Ver NIL
 3959 - Antonio Azevedo Total Doc. : 96,31 Inutilizar ANC

Importância a Anular

Clas. a Débito	Classe	Terc	Importância a Anular	Nº de
Ampliação	Económica	Classe	Proveito	Docs
4	07020901		2,50	1
5	07020902		4,00	1
2	07011101		2,97	1
1	07020901	09.1.1.03		1
6	07020902		0,80	1

a Crédito a Débito
 3.1.01
 General : 26.8.9.9
 Analítica:
 Cod. IVA : NSI

Importância a Registrar Documento de Receita
 Proveito: 1,60 Ano/Mês Proc: 2014 11
 IVA : Saldo Linha : 68,80
 Selecionar Doc. Receita



TORRE DE
MONCORVO
câmara municipal

Onde o ferro é a alma da terra.

Divisão Administrativa e Financeira

Síntese das Reconciliações Bancárias

Prestação de Contas | Ano 2015

MAPA SÍNTESE DA RECONCILIAÇÃO BANCÁRIA

PERÍODO DE 2015/01/01 A 2015/12/31

Pág. 1

Banco	N.º de Conta	Movim. não Contabilizados		Saldo do Extracto Bancário	Valores em trânsito		Outras Operações		Total	Saldo Contabilístico
		A Somar	A Abater		Cheques	Depósitos	A Adicionar	A Subtrair		
0007	00001850006									
0007	00001860001									
0007	00023950003			2.380,71					2.380,71	2.380,71
0010	14947610101			2.616,60					2.616,60	2.616,60
0010	14947610102			2.077,09					2.077,09	2.077,09
0010	14947610103									
0035	00000657030			3.441,32					3.441,32	3.441,32
0035	00000657720									
0035	00010163830		4.871,25	48.542,15	509,98			41.841,48	6.190,69	1.319,44
0035	00016979830			471,44					471,44	471,44
0035	00017032930			139,28					139,28	139,28
0035	00017099030			344,23					344,23	344,23
0035	00017280230			685,81					685,81	685,81
0035	00017517830			474.352,36					474.352,36	474.352,36
0035	00017726930									
0035	00017727830			1.074,02					1.074,02	1.074,02
0035	00017767730			323,85					323,85	323,85
0035	00017783930			400,04					400,04	400,04
0035	00018161530			492,81					492,81	492,81
0035	00019914230			146,68					146,68	146,68
0045	40052372334			969,85					969,85	969,85
0045	40185182824									

Handwritten signature and initials, possibly 'AL' and 'LISBOA', with a circular stamp or mark.



TORRE DE
MONCORVO
câmara municipal

Onde o ferro é a alma da terra.

Divisão Administrativa e Financeira

Mapa de Fundos de Maneio

Prestação de Contas | Ano 2015

MAPA DE FUNDOS DE MANEIO

ANEXO V

Designação da Entidade	MUNICÍPIO DE TORRE DE MONCORVO
------------------------	---------------------------------------

GERÊNCIA	01 DE JANEIRO DE 2015 A 31 DE DEZEMBRO DE 2015
----------	--

Titular do Fundo de Maneio	MARIA MANUEL MARTINS MOREIRA
----------------------------	------------------------------

Dotação Orçamental	79.165,47 €
--------------------	-------------

Valor do Fundo	500,00 €
----------------	----------

Data de Constituição	23/01/2015
----------------------	------------

Rubrica Orçamental	020221-OUTROS BENS
--------------------	--------------------

ORDEM DE PAGAMENTO			ORDEM DE PAGAMENTO			ORDEM DE PAGAMENTO		
N.º	Data	Valor	N.º	Data	Valor	N.º	Data	Valor
	Transporte			Transporte			Transporte	
436	2015.03.05	163,93 €						
735	2015.04.07	372,64 €						
1009	2015.05.08	213,99 €						
1265	2015.06.05	128,32 €						
1628	2015.07.21	185,35 €						
1808	2015.08.06	40,17 €						
2021	2015.09.04	180,35 €						
2237	2015.10.09	105,59 €						
2537	2015,11,09	224,72 €						
2882	2015.12,03	8,89 €						
3164	2015.12.30	342,89 €						
A Transportar/Total ...		1 966,84 €	A Transportar/Total ...			A Transportar/Total ...		

O Dirigente responsável pela área Administrativa e/ou Financeira

Assinatura, _____

O Membro do Executivo responsável pela área/pelouro financeiro

Assinatura, _____

Handwritten signatures and initials in the bottom left corner, including a large signature that appears to be 'A. L. ...' and other smaller marks.

MAPA DE FUNDOS DE MANEIO

ANEXO V

Designação da Entidade	MUNICÍPIO DE TORRE DE MONCORVO
------------------------	---------------------------------------

GERÊNCIA	01 DE JANEIRO DE 2015 A 31 DE DEZEMBRO DE 2015
----------	--

Titular do Fundo de Maneio	MARIA MANUEL MARTINS MOREIRA
----------------------------	------------------------------

Dotação Orçamental	52.200,00 €
--------------------	-------------

Valor do Fundo	200,00 €
----------------	----------

Data de Constituição	23/01/2015
----------------------	------------

Rubrica Orçamental	020215-PRÉMIOS CONDECORAÇÕES E OFERTAS
--------------------	--

ORDEM DE PAGAMENTO			ORDEM DE PAGAMENTO			ORDEM DE PAGAMENTO		
N.º	Data	Valor	N.º	Data	Valor	N.º	Data	Valor
	Transporte			Transporte			Transporte	
435	2015.03.05	167,98 €						
730	2015.04.07	74,50 €						
1011	2015.05.08	152,61 €						
1264	2015.06.02	26,63 €						
1810	2015.08.06	32,50 €						
2019	2015.09.04	120,00 €						
2236	2015.10.09	48,28 €						
2535	2015.11.09	63,81 €						
2885	2015.12.03	52,50 €						
3160	2015.12.30	60,00 €						
A Transportar/Total ...		798,81 €	A Transportar/Total ...			A Transportar/Total ...		

O Dirigente responsável pela área Administrativa e/ou Financeira

Assinatura, _____

O Membro do Executivo responsável pela área/pelouro financeiro

Assinatura, _____

Handwritten signatures and initials in the bottom left corner, including a large signature that appears to be 'L. L. L.' and other smaller marks.

MAPA DE FUNDOS DE MANEIO

ANEXO V

Designação da Entidade

MUNICÍPIO DE TORRE DE MONCORVO

GERÊNCIA

01 DE JANEIRO DE 2015 A 31 DE DEZEMBRO DE 2015

Titular do Fundo de Maneio

MARIA MANUEL MARTINS MOREIRA

Dotação Orçamental

3,000,00€

Valor do Fundo

200,00 €

Data de Constituição

23/01/2015

Rubrica Orçamental

02,02,11-REPRESENTAÇÃO DOS SERVIÇOS

ORDEM DE PAGAMENTO			ORDEM DE PAGAMENTO			ORDEM DE PAGAMENTO		
N.º	Data	Valor	N.º	Data	Valor	N.º	Data	Valor
	Transporte			Transporte			Transporte	
235	2015.02.09	30,00 €						
438	2015.03.05	71,60 €						
729	2015.04.07	24,65 €						
1809	2015.08.06	60,60 €						
A Transportar/Total ...		186,85 €	A Transportar/Total ...			A Transportar/Total ...		

O Dirigente responsável pela área Administrativa e/ou Financeira

Assinatura, _____

O Membro do Executivo responsável pela área/pelouro financeiro

Assinatura, _____

MAPA DE FUNDOS DE MANEIO

ANEXO V

Designação da Entidade	MUNICÍPIO DE TORRE DE MONCORVO
------------------------	---------------------------------------

GERÊNCIA	01 DE JANEIRO DE 2015 A 31 DE DEZEMBRO DE 2015
----------	--

Titular do Fundo de Maneio	MARIA MANUEL MARTINS MOREIRA
----------------------------	------------------------------

Dotação Orçamental	16,500,00 €
--------------------	-------------

Valor do Fundo	300,00 €
----------------	----------

Data de Constituição	23/01/2015
----------------------	------------

Rubrica Orçamental	020108-MATERIAL DE ESCRITÓRIO
--------------------	-------------------------------

ORDEM DE PAGAMENTO			ORDEM DE PAGAMENTO			ORDEM DE PAGAMENTO		
N.º	Data	Valor	N.º	Data	Valor	N.º	Data	Valor
	Transporte			Transporte			Transporte	
233	2015.02.09	101,20 €						
434	2015.03.05	103,70 €						
732	2015.04.07	36,94 €						
1266	2015.06.05	37,35 €						
1625	2015.07.21	25,00 €						
2017	2015.09.04	4,40 €						
2536	2015.11.09	295,91 €						
2881	2015.12.03	184,50 €						
3163	2015.12.30	162,95 €						
A Transportar/Total ...		951,95 €	A Transportar/Total ...			A Transportar/Total ...		

O Dirigente responsável pela área Administrativa e/ou Financeira

Assinatura, _____

O Membro do Executivo responsável pela área/pelouro financeiro

Assinatura, _____

MAPA DE FUNDOS DE MANEIO

ANEXO V

Designação da Entidade	MUNICÍPIO DE TORRE DE MONCORVO
------------------------	---------------------------------------

GERÊNCIA	01 DE JANEIRO DE 2015 A 31 DE DEZEMBRO DE 2015
----------	--

Titular do Fundo de Maneio	MARIA MANUEL MARTINS MOREIRA
----------------------------	------------------------------

Dotação Orçamental	69.700,00 €
--------------------	-------------

Valor do Fundo	100,00 €
----------------	----------

Data de Constituição	23/01/2015
----------------------	------------

Rubrica Orçamental	020209-COMUNICAÇÕES
--------------------	---------------------

ORDEM DE PAGAMENTO			ORDEM DE PAGAMENTO			ORDEM DE PAGAMENTO		
N.º	Data	Valor	N.º	Data	Valor	N.º	Data	Valor
	Transporte			Transporte			Transporte	
234	2015.02.09	11,09 €						
437	2015.03.05	1,11 €						
731	2015.04.07	11,09 €						
1010	2015.05.08	26,84 €						
1263	2015.06.02	46,27 €						
1626	2015.07.21	0,55 €						
2018	2015.09.04	11,69 €						
2239	2015.10.09	24,56 €						
2533	2015.11.09	5,40 €						
2883	2015.12.03	11,69 €						
A Transportar/Total ...		150,29 €	A Transportar/Total ...			A Transportar/Total ...		

O Dirigente responsável pela área Administrativa e/ou Financeira

Assinatura, _____

O Membro do Executivo responsável pela área/pelouro financeiro

Assinatura, _____

MAPA DE FUNDOS DE MANEIO

ANEXO V

Designação da Entidade

MUNICÍPIO DE TORRE DE MONCORVO

GERÊNCIA

01 DE JANEIRO DE 2015 A 31 DE DEZEMBRO DE 2015

Titular do Fundo de Maneio

MARIA MANUEL MARTINS MOREIRA

Dotação Orçamental

383.855,00 €

Valor do Fundo

600,00 €

Data de Constituição

23/01/2015

Rubrica Orçamental

020225-OUTROS SERVIÇOS

ORDEM DE PAGAMENTO

ORDEM DE PAGAMENTO

ORDEM DE PAGAMENTO

N.º

Data

Valor

N.º

Data

Valor

N.º

Data

Valor

Transporte

Transporte

Transporte

236	2015.02.09	250,00 €
439	2015.03.05	7,50 €
736	2015.04.07	599,08 €
1008	2015.05.08	445,95 €
1267	2015.06.05	321,75 €
1627	2015.07.21	166,85 €
1811	2015.08.06	90,00 €
2020	2015.09.15	29,50 €
2238	2015.10.09	141,90 €
2534	2015.11.09	7,00 €
2884	2015.12.03	98,00 €

A Transportar/Total ...

2 157,53 €

A Transportar/Total ...

A Transportar/Total ...

O Dirigente responsável pela área Administrativa e/ou Financeira

Assinatura, _____

O Membro do Executivo responsável pela área/pelouro financeiro

Assinatura, _____

MAPA DE FUNDOS DE MANEIO

ANEXO V

Designação da Entidade	MUNICÍPIO DE TORRE DE MONCORVO
------------------------	---------------------------------------

GERÊNCIA	01 DE JANEIRO DE 2015 A 31 DE DEZEMBRO DE 2015
----------	--

Titular do Fundo de Maneio	ANA PAULA SANTOS SALGADO BRÁZ
----------------------------	-------------------------------

Dotação Orçamental	21.900,00 €
--------------------	-------------

Valor do Fundo	200,00 €
----------------	----------

Data de Constituição	04/02/2015
----------------------	------------

Rubrica Orçamental	02.01.04-LIMPEZA E HIGIENE
--------------------	----------------------------

ORDEM DE PAGAMENTO			ORDEM DE PAGAMENTO			ORDEM DE PAGAMENTO		
N.º	Data	Valor	N.º	Data	Valor	N.º	Data	Valor
	Transporte			Transporte			Transporte	
988	2015.05.08	7,16 €						
1552	2015.07.03	19,08 €						
1801	2015.08.24	32,28 €						
2220	2015.10.05	35,26 €						
2520	2015.11.09	9,78 €						
2889	2015.12.03	30,88 €						
A Transportar/Total ...		134,44 €	A Transportar/Total ...			A Transportar/Total ...		

O Dirigente responsável pela área Administrativa e/ou Financeira

Assinatura, _____

O Membro do Executivo responsável pela área/pelouro financeiro

Assinatura, _____

MAPA DE FUNDOS DE MANEIO

ANEXO V

Designação da Entidade	MUNICÍPIO DE TORRE DE MONCORVO
------------------------	---------------------------------------

GERÊNCIA	01 DE JANEIRO DE 2015 A 31 DE DEZEMBRO DE 2015
----------	--

Titular do Fundo de Maneio	ANA PAULA SANTOS SALGADO BRÁZ
----------------------------	-------------------------------

Dotação Orçamental	95.600,00 €
--------------------	-------------

Valor do Fundo	600,00 €
----------------	----------

Data de Constituição	04/02/2015
----------------------	------------

Rubrica Orçamental	02.01.02.02-GASÓLEO
--------------------	---------------------

ORDEM DE PAGAMENTO			ORDEM DE PAGAMENTO			ORDEM DE PAGAMENTO		
N.º	Data	Valor	N.º	Data	Valor	N.º	Data	Valor
	Transporte			Transporte			Transporte	
443	2015.03.05	40,00 €						
739	2015.04.07	422,58 €						
1553	2015.07.03	100,50 €						
2519	2015.11.09	10,00 €						
A Transportar/Total ...		573,08 €	A Transportar/Total ...			A Transportar/Total ...		

O Dirigente responsável pela área Administrativa e/ou Financeira

Assinatura, _____

O Membro do Executivo responsável pela área/pelouro financeiro

Assinatura, _____

Handwritten signatures and initials in the bottom left corner, including a large signature and several smaller initials.

MAPA DE FUNDOS DE MANEIO

ANEXO V

Designação da Entidade	MUNICÍPIO DE TORRE DE MONCORVO
------------------------	---------------------------------------

GERÊNCIA	01 DE JANEIRO DE 2015 A 31 DE DEZEMBRO DE 2015
----------	--

Titular do Fundo de Maneio	ANA PAULA SANTOS SALGADO BRÁZ
----------------------------	-------------------------------

Dotação Orçamental	72.500,00 €
--------------------	-------------

Valor do Fundo	300,00 €
----------------	----------

Data de Constituição	04/02/2015
----------------------	------------

Rubrica Orçamental	02.01.02.99-OUTROS COMBUSTIVEIS E LUBRIFICANTES
--------------------	---

ORDEM DE PAGAMENTO			ORDEM DE PAGAMENTO			ORDEM DE PAGAMENTO		
N.º	Data	Valor	N.º	Data	Valor	N.º	Data	Valor
	Transporte			Transporte			Transporte	
737	2015.04.07	90,00 €						
3169	2015.12.30	46,03 €						
A Transportar/Total ...		136,03 €	A Transportar/Total ...			A Transportar/Total ...		

O Dirigente responsável pela área Administrativa e/ou Financeira

Assinatura, _____

O Membro do Executivo responsável pela área/pelouro financeiro

Assinatura, _____

Handwritten signatures and initials in the bottom left corner, including a large signature and the initials 'HSD'.

MAPA DE FUNDOS DE MANEIO

ANEXO V

Designação da Entidade

MUNICÍPIO DE TORRE DE MONCORVO

GERÊNCIA

01 DE JANEIRO DE 2015 A 31 DE DEZEMBRO DE 2015

Titular do Fundo de Maneio

ANA PAULA SANTOS SALGADO BRÁZ

Dotação Orçamental

21.000,00 €

Valor do Fundo

100,00 €

Data de Constituição

04/02/2015

Rubrica Orçamental

02.01.14-OUTRO MATERIAL-PEÇAS

ORDEM DE PAGAMENTO

ORDEM DE PAGAMENTO

ORDEM DE PAGAMENTO

N.º

Data

Valor

N.º

Data

Valor

N.º

Data

Valor

Transporte

Transporte

Transporte

740	2015.04.07	37,40 €
989	2015.05.08	43,90 €
1269	2015.06.05	28,95 €
1551	2015.07.03	2,50 €
1803	2015.08.04	26,47 €
2027	2015.09.07	44,03 €
2518	2015.11.09	31,90 €
2887	2015.12.03	81,40 €
3172	2015.12.30	61,29 €

A Transportar/Total ...

357,84 €

A Transportar/Total ...

A Transportar/Total ...

O Dirigente responsável pela área Administrativa e/ou Financeira

Assinatura, _____

O Membro do Executivo responsável pela área/pelouro financeiro

Assinatura, _____

MAPA DE FUNDOS DE MANEIO

ANEXO V

Designação da Entidade	MUNICÍPIO DE TORRE DE MONCORVO
------------------------	---------------------------------------

GERÊNCIA	01 DE JANEIRO DE 2015 A 31 DE DEZEMBRO DE 2015
----------	--

Titular do Fundo de Maneio	ANA PAULA SANTOS SALGADO BRÁZ
----------------------------	-------------------------------

Dotação Orçamental	3.150,00 €
--------------------	------------

Valor do Fundo	200,00 €
----------------	----------

Data de Constituição	04/02/2015
----------------------	------------

Rubrica Orçamental	02.01.20-MATERIAL DE EDUCAÇÃO CULTURA E RECREIO
--------------------	---

ORDEM DE PAGAMENTO			ORDEM DE PAGAMENTO			ORDEM DE PAGAMENTO		
N.º	Data	Valor	N.º	Data	Valor	N.º	Data	Valor
	Transporte			Transporte			Transporte	
446	2015.03.05	52,70 €						
738	2015.04.07	8,90 €						
990	2015.05.08	82,50 €						
1268	2015.06.05	98,90 €						
1554	2015.07.03	52,36 €						
1802	2015.08.24	46,15 €						
2023	2015.09.07	7,50 €						
2221	2015.10.05	5,20 €						
2521	2015.11.09	166,08 €						
2886	2015.12.03	128,05 €						
3165	2015.12.30	175,70 €						
A Transportar/Total ...		824,04 €	A Transportar/Total ...			A Transportar/Total ...		

O Dirigente responsável pela área Administrativa e/ou Financeira

Assinatura, _____

O Membro do Executivo responsável pela área/pelouro financeiro

Assinatura, _____

MAPA DE FUNDOS DE MANEIO

ANEXO V

Designação da Entidade

MUNICÍPIO DE TORRE DE MONCORVO

GERÊNCIA

01 DE JANEIRO DE 2015 A 31 DE DEZEMBRO DE 2015

Titular do Fundo de Maneio

ANA PAULA SANTOS SALGADO BRÁZ

Dotação Orçamental

79.165,47 €

Valor do Fundo

2,000,00 €

Data de Constituição

03/02/2015

Rubrica Orçamental

020221-OUTROS BENS

ORDEM DE PAGAMENTO			ORDEM DE PAGAMENTO			ORDEM DE PAGAMENTO		
N.º	Data	Valor	N.º	Data	Valor	N.º	Data	Valor
	Transporte			Transporte			Transporte	
451	2015.03.06	1 718,20 €						
742	2015.04.07	495,03 €						
991	2015.05.08	905,82 €						
993	2015.05.08	9,45 €						
1273	2015.06.08	183,55 €						
1555	2015.07.03	425,20 €						
1805	2015.08.04	330,17 €						
2024	2015.09.07	112,55 €						
2219	2015.10.05	511,94 €						
2517	2015.11.09	577,30 €						
2890	2015.12.03	379,44 €						
3179	2015.12.30	735,98 €						
A Transportar/Total ...		6 384,63 €	A Transportar/Total ...			A Transportar/Total ...		

O Dirigente responsável pela área Administrativa e/ou Financeira

Assinatura, _____

O Membro do Executivo responsável pela área/pelouro financeiro

Assinatura, _____

MAPA DE FUNDOS DE MANEIO

ANEXO V

Designação da Entidade	MUNICÍPIO DE TORRE DE MONCORVO
GERÊNCIA	01 DE JANEIRO DE 2015 A 31 DE DEZEMBRO DE 2015
Titular do Fundo de Maneio	ANA PAULA SANTOS SALGADO BRÁZ
Dotação Orçamental	383.855,00 €
Valor do Fundo	200,00 €
Data de Constituição	04/02/2015
Rubrica Orçamental	020225-OUTROS SERVIÇOS

ORDEM DE PAGAMENTO			ORDEM DE PAGAMENTO			ORDEM DE PAGAMENTO		
N.º	Data	Valor	N.º	Data	Valor	N.º	Data	Valor
	Transporte			Transporte			Transporte	
444	2015.03.05	185,49 €						
743	2015.04.07	199,06 €						
992	2015.05.08	89,70 €						
1271	2015.06.05	183,20 €						
1557	2015.07.03	162,78 €						
1804	2015.08.24	128,16 €						
2025	2015.09.07	110,54 €						
2222	2015.10.05	125,04 €						
2516	2015.11.09	190,00 €						
2888	2015.12.03	143,18 €						
3166	2015.12.30	140,05 €						
A Transportar/Total ...		1 657,20 €	A Transportar/Total ...			A Transportar/Total ...		

O Dirigente responsável pela área Administrativa e/ou Financeira

Assinatura, _____

O Membro do Executivo responsável pela área/pelouro financeiro

Assinatura, _____



TORRE DE
MONCORVO
câmara municipal

Onde o ferro é a alma da terra.

Divisão Administrativa e Financeira

Relação de Emolumentos Notariais e Custas de Execuções Fiscais

Prestação de Contas | Ano 2015

RELACÃO DOS FUNCIONÁRIOS QUE NA GERÊNCIA RECEBERAM PARTICIPAÇÃO EMOLUMENTAR E/OU CUSTAS DE EXECUÇÃO FISCAL


ANEXO VI

DESIGNAÇÃO DA ENTIDADE

MUNICÍPIO DE TORRE DE MONCORVO

GERÊNCIA

DE 1 DE LANEIRO A 31 DE DEZEMBRO DE 2015

NOME	Categoria	Díuturnidades na categoria em 31/10/89	Remuneração base auferida (1)	Emolumentos (2)	Custas de execuções fiscais (3)	Sub-total (4)=(2)+(3)	Total
							(5)=(1)+(4)
 NEGATIVO							

Anexo VIII da Resolução n.º 4/2003 - 2.ª Secção do Tribunal de Contas, publicada no D.R. II série, n.º 191, de 18 de Agosto de 2001.

A relação de emolumentos notariais e de custas das execuções fiscais, que constitui o anexo VI, deve ser anexada copia do despacho do presidente do órgão executivo através do qual foi o funcionário que serve de notário privativo do município para lavrar os atos notariais expressamente previstos pelo código

O Dirigente responsável pela área Administrativa e/ou financeira

Assinatura, _____

O Membro do Executivo responsável pela área/pelouro financeiro.

Assinatura, _____



TORRE DE
MONCORVO
câmara municipal

Onde o ferro é a alma da terra.

Divisão Administrativa e Financeira

Relação de Acumulação de Funções


Prestação de Contas | Ano 2015



RELAÇÃO DOS FUNCIONÁRIOS EM SITUAÇÃO DE ACUMULAÇÃO DE FUNÇÕES ANEXO VII

DESIGNAÇÃO DA ENTIDADE MUNICÍPIO DE TORRE DE MONCORVO

GERÊNCIA DE 1 DE JANEIRO A 31 DE DEZEMBRO DE 2015

NOME	Situação na entidade a que respeita a conta			Cargos acumulados Funções públicas e/ou aprovadas		
	Cargo ou função	Data do Provedimento	Forma do provedimento	Cargo ou função	Regime de acumulação	Data do despacho de autorização
 NEGATIVO						

Anexo VII da Resolução n.º 47/2001 - 2.ª Secção do Tribunal de Contas, publicada no D.R. II série, n.º 1191, de 18 de Agosto de 2001
A relação de acumulação de funções, que constitui o anexo VII, no caso de existência de funcionários que acumulam funções, quer públicas quer privadas, com as que desempenham na entidade, deve ser anexada cópia do correspondente requerimento e despacho sobre o mesmo eviado:

O Dirigente responsável pela área Administrativa e/ou pessoal
Assinatura, _____

O Membro do Executivo responsável pela área/pelouro de pessoal/recursos humanos.
Assinatura, _____



TORRE DE
MONCORVO
câmara municipal

Onde o ferro é a alma da terra.

Divisão Administrativa e Financeira

Relação Nominal de Responsáveis

RELAÇÃO NOMINAL DOS RESPONSÁVEIS

ANEXO VIII

DESIGNAÇÃO DA ENTIDADE: MUNICÍPIO DE TORRE DE MONCORVO

GERÊNCIA: DE 1 DE JANEIRO 31 DE DEZEMBRO DE 2015

NOME	Situação na entidade	Remuneração líquida auferida	Período da responsabilidade	Morada
NUNO JORGE RODRIGUES GONÇALVES	PRESIDENTE	17.544,19	01/01 A 31/12	RUA DRº MARGARIDO, Nº 13-2º 5160-282-TORRE DE MONCORVO
VICTOR MANUEL SILVA MOREIRA	VEREDOR A TEMPO INTEIRO	17.623,45	01/01/A 31/12	RUA PADRE MANUEL JOAQUIM REBELO Nº 10-5160-306 TORRE DE MONCORVO
MARIA PIEDADE LEONARDO TEIXEIRA CALHEIROS E MENESES	VEREADORA A TEMPO INTEIRO	16.341,77	01/01 A 31/12	RUA DO OUTÃO- 5160-114 LARINHO
JOSÉ MANUEL AIRES	VEREDOR	*	01/01 A 31/12	RUA DA MISERICORDIA, Nº 77 5160-TORRE DE MONCORVO
MARIA DE LURDES MANO PONTES	VEREADORA	*	01/01 A 31/12	AV.BOMB.VOLUNTÁRIOS, Nº 20 5160-296-TORRE DE MONCORVO

Anexo VIII da Resolução n.º 4/2001 - 2.ª Secção do Tribunal de Contas, publicada no D.R. II série, n.º 191, de 18 de Agosto de 2001

A relação nominal de responsáveis, que constitui o anexo VIII, deverá ter em atenção:

- a) Na coluna destinada à situação na entidade, será feita referência ao cargo ou função correspondente a cada um dos responsáveis (presidente da câmara, vereador em regime de tempo inteiro, vereador em regime de tempo parcial, etc.);
- b) A remuneração a indicar neste anexo corresponderá ao vencimento líquido anual (ou relativo ao período em que exerceram funções) auferido pelos responsáveis;

*) RECEBEM SEMHA DE PRESENÇA

O Dirigente responsável pela área Administrativa e/ou financeira

Assinatura, _____



TORRE DE
MONCORVO
câmara municipal

Onde o ferro é a alma da terra.

Divisão Administrativa e Financeira

Síntese de Bens Inventariados

Resolução nº23/2011 do Tribunal de Contas

MAPA SÍNTESE DOS BENS INVENTARIADOS

Ano : 2015
Página: 1

ENTIDADE
M.T.M.

Data de Emissão : 2015/04/05

CONTA IMOBILIZADO : 41.1.3 - Empresas privadas ou cooperativas

Classificador Geral		Patrimônio Inicial		Acréscimos Patrimoniais				Diminuições Patrimoniais				Patrimônio Final		Variação Patrimonial			
Cl.	Tipo Bem	Designação	Patrimônio Inicial		Aquisições	Reavaliações e outras alterações	Grandes reparações ou melhorias	Total	Abates	Desvalorizações	Amortizações		Bruto	Líquido	Bruta	Líquida	
			Bruto	Líquido							Do exercício	Acumuladas					Bruto
(1)		(2)	(3)	(4)	(5)	(6)	(7)	(8=5+6+7)	(9)	(10)	(11)	(12)	(13=9+10+11)	(14=3+8-9-10)	(15=13-12)	(16=14-3)	(17=15-1)
999	01	03	190.552,02	190.552,02									190.552,02	190.552,02			
			21.800,00	21.800,00									21.800,00	21.800,00			
			212.352,02	212.352,02									212.352,02	212.352,02			
		Total															

MAPA SÍNTESE DOS BENS INVENTARIADOS

Ano : 2015
Página: 1

ENTIDADE
M.T.M.

Data de Emissão : 2015/04/05

CONTA IMOBILIZADO : 41.2.2 - ADMINISTRAÇÃO PÚBLICA CENTRAL- ESTADO

Classificador Geral		Patrimônio Inicial		Acréscimos Patrimoniais				Diminuições Patrimoniais				Patrimônio Final		Variação Patrimonial			
Cl.	Tipo Bem	Designação	Patrimônio Inicial		Aquisições	Reavaliações e outras alterações	Grandes reparações ou melhorias	Total	Abates	Desvalorizações	Amortizações		Bruto	Líquido	Bruta	Líquida	
			Bruto	Líquido							Do exercício	Acumuladas					Bruto
(1)		(2)	(3)	(4)	(5)	(6)	(7)	(8=5+6+7)	(9)	(10)	(11)	(12)	(13=9+10+11)	(14=3+8-9-10)	(15=13-12)	(16=14-3)	(17=15-1)
999	02	INVESTIMENTOS FINANCEIROS, OBRIGAÇÕES E TÍTULOS DE PARTICIPAÇÃO, ADMINISTRAÇÃO PÚBLICA CENTRAL- ESTADO			553.206,38		553.206,38						553.206,38	553.206,38	553.206,38	553.206,38	
		Total			553.206,38		553.206,38						553.206,38	553.206,38	553.206,38	553.206,38	

MAPA SÍNTESE DOS BENS INVENTARIADOS

Ano : 2015
Página: 1

ENTIDADE
M.T.M.

Data de Emissão : 2015/04/05

CONTA IMOBILIZADO : 42.1 - Terrenos e recursos naturais

Classificador Geral		Patrimônio Inicial		Acréscimos Patrimoniais				Diminuições Patrimoniais				Patrimônio Final		Variação Patrimonial			
Cl.	Tipo Bem	Designação	Patrimônio Inicial		Aquisições	Reavaliações e outras alterações	Grandes reparações ou melhorias	Total	Abates	Desvalorizações	Amortizações		Bruto	Líquido	Bruta	Líquida	
			Bruto	Líquido							Do exercício	Acumuladas					Bruto
(1)		(2)	(3)	(4)	(5)	(6)	(7)	(8=5+6+7)	(9)	(10)	(11)	(12)	(13=9+10+11)	(14=3+8-9-10)	(15=13-12)	(16=14-3)	(17=15-1)
301	05	IMOVEIS URBANOS COM FINALIDADE OPERATIVA (DOMÍNIO PRIVADO), TERRENOS INCLUIDOS EM PLANOS DE URB. COM CAPACIDADE CONSTRUTIVA, EM AGLOMERADOS URBANOS	1.264.692,75	1.264.692,75									1.264.692,75	1.264.692,75			
			429.100,00	429.100,00	241.021,48		241.021,48						670.121,48	670.121,48	241.021,48	241.021,48	
		Total	1.693.792,75	1.693.792,75	241.021,48		241.021,48						1.934.814,23	1.934.814,23	241.021,48	241.021,48	

MAPA SÍNTESE DOS BENS INVENTARIADOS

Ann : 2015

Página: 2

ENTIDADE

M. T. H.

Data de Emissão : 2015/04/05

CONTA IMOBILIZADO : 42.1 - Terrenos e recursos naturais

Cl.	Tipo Bem	Destinação	Patrimônio Inicial		Acréscimos Patrimoniais				Diminuições Patrimoniais				Patrimônio Final		Variação Patrimonial	
			Bruto	Líquido	Aquisições	Reavaliações e outras alterações	Grandes reparações ou melhorias	Total	Abates	Desvalorizações	Amortizações		Bruto	Líquido	Bruta	Líquida
											Do exercício	Acumuladas				
(1)	(2)	(3)	(4)	(5)	(6)	(7)	(8-5+6+7)	(9)	(10)	(11)	(12)	(13-9+10+11)	(14-3+8-9+10)	(15-14-12)	(16-14-3)	(17-15-4)
301	06	IMOVEIS URBANOS COM FINALIDADE OPERATIVA (DOMÍNIO PRIVADO), TERRENOS INCLUIDOS EM PLANOS DE UPE. COM CARACTERÍSTICAS DE CONJUNTO, OUTROS TERRENOS	1.144.843,07	1.144.843,07								2.200,00	1.142.643,07	1.142.643,07	-2.200,00	-2.200,00
301	07	IMOVEIS URBANOS COM FINALIDADE OPERATIVA (DOMÍNIO PRIVADO), TERRENOS SITUADOS DENTRO DO PERÍMETRO URBANO, ZONA VERDE OU DE LAZER	615.342,11	616.342,11	500,00		131.993,74						748.335,85	748.335,85	131.993,74	131.993,74
301	07	IMOVEIS URBANOS COM FINALIDADE OPERATIVA (DOMÍNIO PRIVADO), TERRENOS SITUADOS DENTRO DO PERÍMETRO URBANO, DESTINADOS A EQUIPAMENTO PÚBLICO	2.523.455,51	2.523.455,51									2.523.455,51	2.523.455,51		
301	07	IMOVEIS URBANOS COM FINALIDADE OPERATIVA (DOMÍNIO PRIVADO), TERRENOS SITUADOS DENTRO DO PERÍMETRO URBANO, OUTROS TERRENOS	338.400,00	338.400,00	500,00		500,00						338.900,00	338.900,00	500,00	500,00
302	01	IMOVEIS RUSTICOS (DOMÍNIO PRIVADO), TERRENOS NÃO INCLUIDOS EM PLANO DE URBANIZAÇÃO, AGRICULTAS	21.755,73	21.755,73									21.755,73	21.755,73		
302	01	IMOVEIS RUSTICOS (DOMÍNIO PRIVADO), TERRENOS NÃO INCLUIDOS EM PLANO DE URBANIZAÇÃO, FLORESTAIS	6.155,79	6.155,79									6.155,79	6.155,79		
302	01	IMOVEIS RUSTICOS (DOMÍNIO PRIVADO), TERRENOS NÃO INCLUIDOS EM PLANO DE URBANIZAÇÃO, ESTÁGIO DE PROTEÇÃO OU LAZER	74.819,68	74.819,68									74.819,68	74.819,68		
		Total	6.419.585,64	6.419.585,64	211.521,48		223.579,55	155.101,03	2.200,00			2.200,00	6.882.187,67	6.882.187,67	162.901,03	162.901,03

ENTIDADE

M. T. H.

Data de Emissão : 2015/04/05

CONTA IMOBILIZADO : 42.2.1.01 - Habitação

MAPA SÍNTESE DOS BENS INVENTARIADOS

Ann : 2015

Página: 2

Cl.	Tipo Bem	Destinação	Patrimônio Inicial		Acréscimos Patrimoniais				Diminuições Patrimoniais				Patrimônio Final		Variação Patrimonial		
			Bruto	Líquido	Aquisições	Reavaliações e outras alterações	Grandes reparações ou melhorias	Total	Abates	Desvalorizações	Amortizações		Bruto	Líquido	Bruta	Líquida	
											Do exercício	Acumuladas					Total
(1)	(2)	(3)	(4)	(5)	(6)	(7)	(8-5+6+7)	(9)	(10)	(11)	(12)	(13-9+10+11)	(14-3+8-9+10)	(15-14-12)	(16-14-3)	(17-15-4)	
107	05	EQUIPAMENTO DE CONFORTO, HIGIENE E DE UTILIZAÇÃO COMUM, EQUIPAMENTO DE COZINHA, MOBILIÁRIO DE COZINHA	973,50	121,68								121,68	973,50	973,50		-121,68	
301	01	IMOVEIS URBANOS COM FINALIDADE OPERATIVA (DOMÍNIO PRIVADO), HABITAÇÕES, HABITAÇÕES SOCIAIS	2.597.597,89	2.249.894,30								31.617,17	375.482,84	2.569.892,41	2.194.409,57	-27.705,18	-55.484,73
301	01	IMOVEIS URBANOS COM FINALIDADE OPERATIVA (DOMÍNIO PRIVADO), EDIFICAÇÕES PARA SERVIÇOS, INSTALAÇÃO DE SERVIÇOS DE NATUREZA ADMINISTRATIVA	2.603,78	2.278,38								32,55	358,05	2.503,78	2.245,73	-32,55	
		Total	2.601.175,17	2.252.294,26				27.705,48		31.771,40	376.814,39	59.476,88	2.573.489,69	2.196.655,30	-27.705,18	-55.639,46	

Classificador Geral		Patrimonio inicial		Acréscimos Patrimoniais					Diminuições Patrimoniais			Patrimonio Final		Variação Patrimonial		
Cl.	Tipo Bem	Descrição	Bruto	Líquido	Aquisições	Reavaliações e outras alterações	Grandes reparações ou melhorias	Total	Abates	Desvalorizações	Amortizações		Bruto	Líquido	Bruta	Líquida
(1)	(2)	(3)	(4)	(5)	(6)	(7)	(8-5+6+7)	(9)	(10)	(11)	(12)	(13-9+10+11)	(14-3+8-9-10)	(15-14-12)	(16-14-3)	(17-15-4)
301 02	99	IMOVEIS URBANOS COM FINALIDADE OPERATIVA (DOMINIO PRIVADO), EDIFICAÇÕES PARA SERVIÇOS, OUTROS EDIFÍCIOS PARA O SECTOR DOS SERVIÇOS	427,13	379,07							5,34	5,34	427,13	373,73	(15-14-3)	(17-15-4)
301 04	99	IMOVEIS URBANOS COM FINALIDADE OPERATIVA (DOMINIO PRIVADO), CONSTRUÇÕES DIVERSAS, OUTRAS CONSTRUÇÕES														
301 08	99	IMOVEIS URBANOS COM FINALIDADE OPERATIVA (DOMINIO PRIVADO), COM FINALIDADE SOCIO-CULTURAL, OUTROS IMOV. DE RELEVANCIA HISTORICA E CULTURAL	16.593,92								16.593,92		16.593,92			
		Total	2.618.196,22	2.252.673,33				27.705,48		31.776,74	393.461,71	59.482,22	2.590.490,74	2.197.029,03	-27.705,48	-55.644,30

Classificador Geral		Patrimonio inicial		Acréscimos Patrimoniais					Diminuições Patrimoniais			Patrimonio Final		Variação Patrimonial		
Cl.	Tipo Bem	Descrição	Bruto	Líquido	Aquisições	Reavaliações e outras alterações	Grandes reparações ou melhorias	Total	Abates	Desvalorizações	Amortizações		Bruto	Líquido	Bruta	Líquida
(1)	(2)	(3)	(4)	(5)	(6)	(7)	(8-5+6+7)	(9)	(10)	(11)	(12)	(13-9+10+11)	(14-3+8-9-10)	(15-14-12)	(16-14-3)	(17-15-4)
102 01	20	EQUIPAMENTO DE TELECOMUNICAÇÕES, EQUIP. TELECOM. E SISTEMAS INTERCOM. DE INF. SONORA, TORRE DE COMUNICAÇÕES E ANTENAS	1.727,32									1.727,32	1.727,32			
103 01	04	EQUIPAMENTO E MATERIAL DE ESCRITÓRIO E DE REPROGRAFIA, MOBILIÁRIO, BANCOS de gavetas	268,47								268,47		268,47			
103 01	05	EQUIPAMENTO E MATERIAL DE ESCRITÓRIO E DE REPROGRAFIA, MOBILIÁRIO, Cadeiras	2.397,11								2.397,11		2.397,11			
103 01	10	EQUIPAMENTO E MATERIAL DE ESCRITÓRIO E DE REPROGRAFIA, MULLABRIU, Mesas	696,72								696,72		696,72			
103 01	12	EQUIPAMENTO E MATERIAL DE ESCRITÓRIO E DE REPROGRAFIA, MOBILIÁRIO, Secretarias	428,35								428,35		428,35			
103 01	99	EQUIPAMENTO E MATERIAL DE ESCRITÓRIO E DE REPROGRAFIA, MOBILIÁRIO, Outro mobiliário	1.317,51								1.317,51		1.317,51			
107 01	01	EQUIPAMENTO DE CONFORTO, HIGIENE E DE UTILIZACAO COMUM, EQUIP. DE AP CONDICIONADO E DE CIRCULACAO DE AP, APARELHOS DE AP CONDICIONADO	1.574,59	109,24							109,24	109,24	1.574,59			109,24
107 09	99	EQUIPAMENTO DE CONFORTO, HIGIENE E DE UTILIZACAO COMUM, EQUIPAMENTO SANITÁRIO, OUTRO MATERIAL DE USO ESPECIFICO	420,68								420,68		420,68			
		Total	8.860,75	109,24						109,24	8.860,75	109,24	8.860,75			-109,24

Cl. Tipo Bem	Classificador Geral		Patrimônio Inicial		Acréscimos Patrimoniais					Diminuições Patrimoniais			Patrimônio Final		Variação Patrimonial		
	Designação	(1)	Bruto (3)	Líquido (4)	Aquisições (5)	Reavaliações e outras alterações (6)	Grandes reparações ou melhoramentos (7)	Total (8=5+6+7)	Abates (9)	Desvalorizações (10)	Amortizações Do exercício (11)	Acumuladas (12)	Total (13=9+10+11)	Bruto (14=3+8-9-10)	Líquido (15=14-12)	Bruta (16=14-3)	Líquida (17=15-4)
110 04 06	EQUIPAMENTO E MATERIAL PARA A INDÚSTRIA, CONSTRUÇÕES DE PPE-FABRILHADOS E EQUIPAMENTO PARA CONSTR. CIVIL, DE OFICINAS DE CARPINTARIA	(2)	1.025,50								1.025,50		1.025,50				
301 01 99	IMÓVEIS URBANOS COM FINALIDADE OPERATIVA (DOMÍLIO PRIVADO), HABITAÇÕES, OUTRAS		29.936,51	20.775,48						1.012,80	10.173,93	1.012,80	29.936,51	19.762,68			-1.012,80
301 07 01	IMÓVEIS URBANOS COM FINALIDADE OPERATIVA (DOMÍLIO PRIVADO), EDIFICAÇÕES PARA SERVIÇOS, INSTALAÇÃO DE SERVIÇOS DE NATUZEZA ADMINISTRATIVA		740.639,08	602.058,09						17.515,71	154.546,74	45.509,67	762.779,97	608.227,23	22.175,80		6.149,14
301 02 02	IMÓVEIS URBANOS COM FINALIDADE OPERATIVA (DOMÍLIO PRIVADO), EDIFICAÇÕES PARA SERVIÇOS, INSTALAÇÃO DE SERVIÇOS DE NATUZEZA ADMINISTRATIVA		473.249,64	444.855,41						6.339,88	34.773,11	6.339,88	473.249,64	438.515,53			-6.339,88
301 02 04	IMÓVEIS URBANOS COM FINALIDADE OPERATIVA (DOMÍLIO PRIVADO), EDIFICAÇÕES PARA SERVIÇOS, INSTALAÇÃO DE SERVIÇOS DE NATUZEZA ESCOLAR		455.599,28	432.065,56						12.001,82	35.535,54	12.001,82	455.599,28	420.063,74			-12.001,82
301 02 99	IMÓVEIS URBANOS COM FINALIDADE OPERATIVA (DOMÍLIO PRIVADO), EDIFICAÇÕES PARA SERVIÇOS, OUTROS EDÍFILOS PARA O SECTOR DOS SERVIÇOS		656.177,22	575.183,58						9.623,21	70.516,85	9.623,21	636.177,22	565.560,37			9.623,21
301 04 01	IMÓVEIS URBANOS COM FINALIDADE OPERATIVA (DOMÍLIO PRIVADO), CONSTRUÇÕES DIVERSAS, PAPÕES DE VIATURAS		1.028.111,14	789.560,50						24.135,58	262.586,22	24.135,58	1.028.111,14	765.524,92			-24.135,58
301 04 99	IMÓVEIS URBANOS COM FINALIDADE OPERATIVA (DOMÍLIO PRIVADO), CONSTRUÇÕES DIVERSAS, OUTRAS CONSTRUÇÕES		236.200,00	114.702,33						7.117,96	138.615,63	7.117,96	236.200,00	107.584,37			-7.117,96
301 08 01	IMÓVEIS URBANOS COM FINALIDADE OPERATIVA (DOMÍLIO PRIVADO), COM FINALIDADE SOCIO-CULTURAL, ELEMENTOS E CONJUNTOS		225.449,14	193.074,49						6.434,15	40.058,80	6.434,15	225.449,14	185.590,34			-6.434,15
301 08 04	IMÓVEIS URBANOS COM FINALIDADE OPERATIVA (DOMÍLIO PRIVADO), COM FINALIDADE SOCIO-CULTURAL, MUSEUS		256.700,00	193.951,13						5.704,45	68.453,32	5.704,45	256.700,00	188.246,68			-5.704,45
301 08 05	IMÓVEIS URBANOS COM FINALIDADE OPERATIVA (DOMÍLIO PRIVADO), COM FINALIDADE SOCIO-CULTURAL, BIBLIOTECAS		389.169,17	11.365,32						366,62	378.170,47	366,62	389.169,17	10.998,70			-366,62
301 08 06	IMÓVEIS URBANOS COM FINALIDADE OPERATIVA (DOMÍLIO PRIVADO), COM FINALIDADE SOCIO-CULTURAL, AROULÇOS		158.700,00	119.906,74						3.526,66	42.319,92	3.526,66	158.700,00	116.380,08			-3.526,66
301 08 07	IMÓVEIS URBANOS COM FINALIDADE OPERATIVA (DOMÍLIO PRIVADO), COM FINALIDADE SOCIO-CULTURAL, TEATROS		1.245.521,85	1.018.082,83						255.671,35	487.110,37	255.671,35	1.391.597,69	904.487,32	146.075,84		-113.509,51
301 08 99	IMÓVEIS URBANOS COM FINALIDADE OPERATIVA (DOMÍLIO PRIVADO), COM FINALIDADE SOCIO-CULTURAL, OUTROS IMOV. DE RELEVANCIA HISTORICA E CULTURAL		136.100,00	86.195,63						4.536,66	54.440,03	4.536,66	136.100,00	81.659,97			-4.536,66
	Total		6.022.638,48	4.501.937,33						358.095,09	1.777.248,28	358.095,09	6.190.850,21	4.113.601,93	168.211,73		188.335,40

MAPA SÍNTESE DOS BENS INVENTARIADOS

Ano : 2015

Página: 5

ENTIDADE
M.T.H.

Data de Emissão : 2016/04/05

CONTA INVENTARIADA : 42.2.1.03 - Instalações desportivas e recreativas

Cl. Tipo Bem	Destinação	Património Inicial		Acréscimos Patrimoniais					Diminuições Patrimoniais			Património Final		Variação Patrimonial		
		Bruto	Líquido	Aquisições	Reavaliações e outras alterações	Grandes reparações ou melhorias	Total	Abates	Desvalorizações	Amortizações		Bruto	Líquido	Bruta	Líquida	
										Do exercício	Acumuladas					Total
(1)	(2)	(3)	(4)	(5)	(6)	(7)	(8=5+6+7)	(9)	(10)	(11)	(12)	(13=9+10+11)	(14=3+8-9-10)	(15=14-3)	(17=15-4)	
106 01	EQUIPAMENTO E MATERIAL RECREATIVO, DESPORTIVO, EDUCAÇÃO, CULTO, EQUIPAMENTO RECREATIVO, EDUCAÇÃO FÍSICA E DESPORTO, MOBILIAR, , MALIZAS	74,48								74,48						
106 01 99	EQUIPAMENTO E MATERIAL RECREATIVO, DESPORTIVO, EDUCAÇÃO, CULTO, EQUIPAMENTO RECREATIVO, EDUCAÇÃO FÍSICA E DESPORTO, MOBILIAR, , OUTRO EQUIPAMENTO ESPECÍFICO	1.557,51								1.557,51						
110 04 99	EQUIPAMENTO E MATERIAL PARA A INDÚSTRIA , CONSTRUÇÕES DE PRE-FABRICADOS E EQUIPAMENTO PARA CONDI. CIVIL, , OUTROS EQUIPAMENTOS E MATERIAIS UTILIZADOS EM CONSTRUÇÃO CIV	1.304,12								1.304,12						
301 04 03	IMOVEIS URBANOS COM FINALIDADE OPERATIVA (DOMÍNIO PRIVADO), CONSTRUÇÕES DIVERSAS , PISCINAS	730.853,21	703.455,84			14.699,91	14.699,91			9.326,70	36.734,07	9.326,70	745.563,12	708.829,05	14.699,91	5.373,21
301 04 04	IMOVEIS URBANOS COM FINALIDADE OPERATIVA (DOMÍNIO PRIVADO), CONSTRUÇÕES DIVERSAS , EQUIPAMENTOS NÃO INTEGRADOS NOS EDIFÍCIOS P/ SERVIÇOS	116.041,12	100.621,41							1.458,31	16.875,32	1.458,31	116.041,42	99.165,10		-1.198,31
301 04 99	IMOVEIS URBANOS COM FINALIDADE OPERATIVA (DOMÍNIO PRIVADO), CONSTRUÇÕES DIVERSAS , OUTRAS CONSTRUÇÕES	342.900,00	143.108,55							18.152,67	217.954,32	18.152,67	342.900,00	124.915,48		-18.152,67
	Total	1.192.750,74	947.187,80			14.699,91	14.699,91			28.947,88	274.510,82	28.947,88	1.207.450,65	932.839,63	14.699,91	-14.247,97

ENTIDADE
M.T.H.

Data de Emissão : 2016/04/05

CONTA INVENTARIADA : 42.2.1.04 - Mercados e instalações de fiscalização sanitária

MAPA SÍNTESE DOS BENS INVENTARIADOS

Ano : 2015

Página: 5

Cl. Tipo Bem	Destinação	Património Inicial		Acréscimos Patrimoniais					Diminuições Patrimoniais			Património Final		Variação Patrimonial		
		Bruto	Líquido	Aquisições	Reavaliações e outras alterações	Grandes reparações ou melhorias	Total	Abates	Desvalorizações	Amortizações		Bruto	Líquido	Bruta	Líquida	
										Do exercício	Acumuladas					Total
(1)	(2)	(3)	(4)	(5)	(6)	(7)	(8=5+6+7)	(9)	(10)	(11)	(12)	(13=9+10+11)	(14=3+8-9-10)	(15=14-3)	(17=15-4)	
103 01 99	EQUIPAMENTO E MATERIAL DE ESCRITÓPIO E DE REPOGRAFIA, MOBILIÁRIO, OUTRO mobiliário	158,94									158,94					
107 09 99	EQUIPAMENTO DE CONFIORTO, HIGIENE E DE UTILIZAÇÃO COMUM, EQUIPAMENTO SANITÁRIO , OUTRO MATERIAL DE USO ESPECÍFICO	150,07									150,07					
301 02 99	IMOVEIS URBANOS COM FINALIDADE OPERATIVA (DOMÍNIO PRIVADO), EDIFICAÇÕES PARA SERVIÇOS , OUTROS EDIFÍCIOS PARA O SECTOR DOS SERVIÇOS	729.151,63									729.151,63					
	Total	709.460,64									729.460,64					

Classificador Geral		Patrimônio Inicial		Acréscimos Patrimoniais			Diminuições Patrimoniais			Patrimônio Final		Variação Patrimonial				
Cl. Tipo Bem	Designação	Bruto	Líquido	Aquisições	Reavaliações e outras alterações	Grandes reparações ou melhorias	Total	Abates	Desvalorizações	Amortizações		Bruto	Líquido	Bruta	Líquida	
										Do exercício	Acumuladas					Total
(1)	(2)	(3)	(4)	(5)	(6)	(7)	(8-5+6+7)	(9)	(10)	(11)	(12)	(13-9+10+11)	(14-3+8-9-10)	(15-14-12)	(16-14-3)	(17-15-4)
107 06 99	EQUIPAMENTO DE CONFORTO, HIGIENE E DE UTILIZACAO COMUM, EQUIPAMENTO DE COZINHA, OUTRO MATERIAL, APARELHOS E INSTRUMENTOS DE USO ESPECIFICO	149,16									149,16	(13-9+10+11)	149,16			
109 03 99	EQUIPAMENTO PARA AGRICULTURA E PAPA, JARDINAGEM, OUTROS	210,39									210,39		210,39			
301 02 01	IMOVEIS URBANOS COM FINALIDADE OPERATIVA (DOMINIO PRIVADO), EDIFICAÇÕES PARA SERVIÇOS, INSTALAÇÃO DE SERVIÇOS DE NATUREZA ADMINISTRATIVA	15.045,86	8.275,24							752,29	7.522,91		15.045,86	7.522,95		-752,29
301 02 04	IMOVEIS URBANOS COM FINALIDADE OPERATIVA (DOMINIO PRIVADO), EDIFICAÇÕES PARA SERVIÇOS, INSTALAÇÃO DE SERVIÇOS DE NATUREZA ESCOLAR	4.757.016,13	3.988.038,55							93.561,92	8.72.519,40		4.757.016,13	3.894.496,73		-93.561,92
301 02 99	IMOVEIS URBANOS COM FINALIDADE OPERATIVA (DOMINIO PRIVADO), EDIFICAÇÕES PARA SERVIÇOS, OUTROS EDIFÍCIOS PARA O SETOR DOS SERVIÇOS	6.486,09	3.243,00							324,31	3.567,40		6.486,09	2.918,69		-324,31
301 04 99	IMOVEIS URBANOS COM FINALIDADE OPERATIVA (DOMINIO PRIVADO), CONSTRUÇÕES DIVERSAS, OUTRAS CONSTRUÇÕES	445.815,26	187.766,42							23.457,50	282.515,34		445.815,26	164.298,92		-23.457,50
	Total	5.237.939,64	4.188.815,32							118.383,12	1.167.507,44		5.237.939,64	4.070.432,20		-118.383,12

Classificador Geral		Patrimônio Inicial		Acréscimos Patrimoniais			Diminuições Patrimoniais			Patrimônio Final		Variação Patrimonial				
Cl. Tipo Bem	Designação	Bruto	Líquido	Aquisições	Reavaliações e outras alterações	Grandes reparações ou melhorias	Total	Abates	Desvalorizações	Amortizações		Bruto	Líquido	Bruta	Líquida	
										Do exercício	Acumuladas					Total
(1)	(2)	(3)	(4)	(5)	(6)	(7)	(8-5+6+7)	(9)	(10)	(11)	(12)	(13-9+10+11)	(14-3+8-9-10)	(15-14-12)	(16-14-3)	(17-15-4)
107 05 99	EQUIPAMENTO DE CONFORTO, HIGIENE E DE UTILIZACAO COMUM, EQUIP. DE AQUECIMENTO DE AMBIENTE E AQUECEDORES DE AGUA DOM. , OUTRO EQUIPAMENTO DE USO ESPECIFICO	229,51									229,51	(13-9+10+11)	229,51			
301 01 02	IMOVEIS URBANOS COM FINALIDADE OPERATIVA (DOMINIO PRIVADO), HABITACOES, HABITACOES SOCIAIS	15.000,00	10.500,00							750,00	5.250,00		15.000,00	9.750,00		-750,00
301 01 99	IMOVEIS URBANOS COM FINALIDADE OPERATIVA (DOMINIO PRIVADO), HABITACOES, OUTRAS	37.500,00	32.500,00							625,00	5.625,00		37.500,00	31.875,00		-625,00
301 02 02	IMOVEIS URBANOS COM FINALIDADE OPERATIVA (DOMINIO PRIVADO), EDIFICAÇÕES PARA SERVIÇOS, INSTALAÇÃO DE SERVIÇOS DE NATUREZA CULTURAL	101,30		30.000,00			30.000,00			375,00	779,70		30.101,30	29.625,00	30.000,00	29.625,00
	Total	53.133,91	43.000,00	30.000,00			30.000,00			1.750,00	11.883,91		83.133,91	71.250,00	30.000,00	28.250,00

ENTIDADE
M.T.M.

Data de Emissão : 2015/04/05

MAPA SÍNTESE DOS BENS INVENTARIADOS

CONTA IMOBILIZADO : 42.2.1.08 - Outros

Ano : 2015

Página: 8

Classificador geral		Patrimônio inicial		Acréscimos Patrimoniais			Diminuições Patrimoniais			Patrimônio Final		Variação Patrimonial					
CL	Tipo Bem	Destinação	Bruto	Líquido	Aquisições	Reavaliações e outras alterações	Grandes reparações ou Beneficiários	Total	Abates	Desvalorizações	Amortizações	Do exercício	Acumuladas	Bruto	Líquido	Bruta	Líquida
(1)	(2)	(3)	(4)	(5)	(6)	(7)	(8=5+6+7)	(9)	(10)	(11)	(12)	(13=9+10+11)	(14=3+8-9-10)	(15=14-12)	(16=14-3)	(17=15-4)	
301 02	99	IMOVEIS URBANOS COM FINALIDADE OPERATIVA (DOMÍNIO PRIVADO), EDIFICAÇÕES ENFA SERVIÇOS, OUTROS EDÍLIOS PARA O SECTOR DOS SERVIÇOS	15.000,15	9.000,00							750,00	750,00	15.000,15	8.250,00		-750,00	
301 04	99	IMOVEIS URBANOS COM FINALIDADE OPERATIVA (DOMÍNIO PRIVADO), CONSTRUÇÕES DIVERSAS, OUTRAS CONSTRUÇÕES	875.215,38	507.498,69							34.436,85	34.436,85	875.215,38	473.061,84		-34.436,85	
301 08	04	IMOVEIS URBANOS COM FINALIDADE OPERATIVA (DOMÍNIO PRIVADO), COM FINALIDADE SOCIO-CULTURAL, MUSEUS	59.831,71	50.458,31							468,67	468,67	59.831,71	59.889,64		-468,67	
301 08	99	IMOVEIS URBANOS COM FINALIDADE OPERATIVA (DOMÍNIO PRIVADO), COM FINALIDADE SOCIO-CULTURAL, OUTROS IMOV. DE RELEVANCIA HISTORICA E CULTURAL	45.000,00	42.592,19							293,74	293,74	45.000,00	42.298,45		-293,74	
Total			1.059.181,45	552.549,19	30.000,00		30.000,00				37.699,26	37.699,26	1.089.181,45	654.849,43	30.000,00	-7.699,26	

ENTIDADE
M.T.M.

Data de Emissão : 2015/04/05

MAPA SÍNTESE DOS BENS INVENTARIADOS

CONTA IMOBILIZADO : 42.2.2.01 - Viadutos, arruamentos e obras complementares

Ano : 2015

Página: 8

Classificador Geral		Patrimônio inicial		Acréscimos Patrimoniais			Diminuições Patrimoniais			Patrimônio Final		Variação Patrimonial					
CL	Tipo Bem	Destinação	Bruto	Líquido	Aquisições	Reavaliações e outras alterações	Grandes reparações ou Beneficiários	Total	Abates	Desvalorizações	Amortizações	Do exercício	Acumuladas	Bruto	Líquido	Bruta	Líquida
(1)	(2)	(3)	(4)	(5)	(6)	(7)	(8=5+6+7)	(9)	(10)	(11)	(12)	(13=9+10+11)	(14=3+8-9-10)	(15=14-12)	(16=14-3)	(17=15-4)	
109 03	03	EQUIPAMENTO PARA AGRICULTURA E JARDINAGEM, UTENSÍLIOS E FERRAMENTAS PARA JARDINAGEM, CORTADORES	402,55	50,31							50,31	50,31	402,55	402,55		-50,31	
301 04	99	IMOVEIS URBANOS COM FINALIDADE OPERATIVA (DOMÍNIO PRIVADO), CONSTRUÇÕES DIVERSAS, OUTRAS CONSTRUÇÕES	51.473,52	35.814,80							41.455,05	41.455,05	195.558,00	128.811,35	131.084,48	92.956,55	
301 05	01	IMOVEIS URBANOS COM FINALIDADE OPERATIVA (DOMÍNIO PRIVADO), INFRA-ESTRUTURAS, RODOVARIAS	1.636.358,71	1.345.122,97	9.877,96						158.925,28	158.925,28	1.723.441,94	1.273.280,52	87.083,23	-71.842,05	
301 05	04	IMOVEIS URBANOS COM FINALIDADE OPERATIVA (DOMÍNIO PRIVADO), INFRA-ESTRUTURAS, CAMPOS DE AVIAÇAO	66.200,00	33.100,01							3.009,09	3.009,09	66.200,00	30.090,92		-3.009,09	
Total			1.764.434,78	1.414.118,09	9.877,96		222.010,46		942,75		203.439,73	203.439,73	1.985.602,49	1.432.183,19	221.167,71	18.055,10	

Classificador Geral		Patrimônio Inicial		Acréscimos Patrimoniais				Diminuições Patrimoniais				Patrimônio Final		Variação Patrimonial		
Cl.	Tipo Bem	Designação	Bruto	Líquido	Aquisições e outras alterações	Reavaliações e outras alterações	Grandes reparações ou melhorias	Total	Abates	Desvalorizações	Amortizações	Total	Bruto	Líquido	Bruta	Líquida
(1)	(2)	(3)	(4)	(5)	(6)	(7)	(8=5+6+7)	(9)	(10)	(11)	(12)	(13=9+10+11)	(14=3+8-9-10)	(15=14-12)	(16=14-3)	(17=15-4)
117	01	02	1.510,82	880,45						250,12	880,48	220,12	1.540,82	560,31		-250,12
										987.913,73	991.600,59	988.496,88	992.777,33	1.171,74	987.037,84	-232,94
117	01	99	5.734,49	1.464,68	252.819,96	734.800,83	987.670,79	582,95								
		Total	7.275,31	2.345,14	252.819,96	734.800,83	987.670,79	582,95		988.133,85	992.481,07	988.716,80	994.313,15	1.832,08	987.037,84	-513,05

Classificador Geral		Patrimônio Inicial		Acréscimos Patrimoniais				Diminuições Patrimoniais				Patrimônio Final		Variação Patrimonial		
Cl.	Tipo Bem	Designação	Bruto	Líquido	Aquisições e outras alterações	Reavaliações e outras alterações	Grandes reparações ou melhorias	Total	Abates	Desvalorizações	Amortizações	Total	Bruto	Líquido	Bruta	Líquida
(1)	(2)	(3)	(4)	(5)	(6)	(7)	(8=5+6+7)	(9)	(10)	(11)	(12)	(13=9+10+11)	(14=3+8-9-10)	(15=14-12)	(16=14-3)	(17=15-4)
107	03	03	1.207,31	1.055,40						150,91	301,82	150,91	1.207,31	905,49		-150,91
107	03	99	2.833,21								2.833,21		2.833,21			
109	03	99	25,21								25,21		25,21			
301	02	99	24.857,70	13.657,04				24.857,70				24.857,70			-24.857,70	-13.657,04
301	04	99	4.842,07	2.723,66						226,98	2.345,39	226,98	4.842,07	2.496,66		-226,98
		Total	33.759,50	17.417,10				24.857,70		377,89	5.509,53	25.235,59	8.911,80	3.402,17	24.857,70	-11.011,93

Classificador Geral		Patrimônio Inicial		Acréscimos Patrimoniais			Diminuições Patrimoniais			Patrimônio Final		Variação Patrimonial							
Cl. Tipo Bem	Designação	(1)	(2)	Aquisições			Reavaliações e outras alterações	Grandes reparações ou bonificações	Total	Abates	Desvalorizações	Amortizações		Total	Bruto	Líquido	Bruta	Líquida	
				(5)	(6)	(7)						(8=5+6+7)	Do exercício						(11)
106 01	EQUIPAMENTO E MATERIAL RECREATIVO, DESPORTIVO, EDUCAÇÃO, CULTO, EQUIPAMENTO RECREATIVO, EDUCAÇÃO FÍSICA E DESPORTO, MATERIAL, OUTRO EQUIPAMENTO ESPECÍFICO	99	3.217,82										3.217,82		3.217,82				
109 01	EQUIPAMENTO PARA AGRICULTURA E JARDINAGEM, MAQUINAS E EQUIPAMENTOS PARA PREPARAÇÃO DO SOLO E COLHEITAS, OUTRAS MAQUINAS E EQUIPAMENTO DE USO ESPECÍFICO	99	1.479,15	273,01								31,00	1.297,14	91,00	1.479,15	182,01			-91,00
109 03	EQUIPAMENTO PARA AGRICULTURA E JARDINAGEM, UTENSÍLIOS E FERRAMENTAS PARA JARDINAGEM, COPIADORES	03	1.135,36										1.135,36		1.135,36				
109 03	EQUIPAMENTO PARA AGRICULTURA E JARDINAGEM, UTENSÍLIOS E FERRAMENTAS PARA JARDINAGEM, SEGADEIRAS DE RELVA	99	2.365,83										2.365,83		2.365,83				
117 01	EQUIPAMENTO PARA AGRICULTURA E JARDINAGEM, UTENSÍLIOS E FERRAMENTAS PARA JARDINAGEM, OUTROS	03	1.516,66	966,66								216,67	966,67	216,67	1.516,66	649,99			-216,67
301 02	ABASTECIMENTO PÚBLICO E ÁGUAS RESIDUAIS, ABASTECIMENTO PÚBLICO E ÁGUAS RESIDUAIS, BOMBAS DE RECIRCULAÇÃO E ELEVADO	99	1.238,64	743,20						1.238,64			1.238,64		1.238,64			-1.238,64	-743,20
503 01	IMÓVEIS URBANOS COM FINALIDADE OPERATIVA (DOMÍNIO PRIVADO), EDIFICAÇÕES PARA SERVIÇOS, OUTROS EDIFÍCIOS PARA O SECTOR DOS SERVIÇOS	99	52,50										52,50		52,50				
401 04	OUTROS RECURSOS NATURAIS (DOMÍNIO PRIVADO), OUTROS IMÓVEIS, OUTROS IMÓVEIS URBANOS COM FINALIDADE OPERATIVA (DOMÍNIO PÚBLICO), CONSTRUÇÕES DIVERSAS, OUTRAS CONSTRUÇÕES	99	284.141,31	263.542,25								9.412,94	29.992,00	9.412,94	284.141,31	254.149,31			-9.412,94
	Total		295.147,27	265.445,12						1.238,64		9.720,61	38.927,32	10.969,25	293.908,63	254.991,31		-1.238,64	-10.163,91

Classificador Geral		Patrimônio Inicial		Acréscimos Patrimoniais			Diminuições Patrimoniais			Patrimônio Final		Variação Patrimonial							
Cl. Tipo Bem	Designação	(1)	(2)	Aquisições			Reavaliações e outras alterações	Grandes reparações ou bonificações	Total	Abates	Desvalorizações	Amortizações		Total	Bruto	Líquido	Bruta	Líquida	
				(5)	(6)	(7)						(8=5+6+7)	Do exercício						(11)
104 04	EQUIPAMENTO PARA INVESTIGAÇÃO, DE MEDIDA E DE UTILIZAÇÃO TEC, EQUIPAMENTO DE ANÁLISE QUÍMICA, FOTOMETROS DE CAMPO	15	534,14	106,82									106,82	534,14	534,14				-106,82
	Total		534,14	106,82									106,82	534,14	534,14				-106,82

MAPA SÍNTESE DOS BENS INVENTARIADOS

Ano : 2015
Página: 11

CONTA MOBILIZADO : 42.2.2.05 - INSTALAÇÕES DESPORTIVAS E RECREATIVAS

Data de Emissão : 2015/04/05

ENTIDADE
M.T.M.

Cl.	Tipo Bem	Designação	Patrimônio Inicial		Acréscimos Patrimoniais				Diminuições Patrimoniais				Patrimônio Final		Variação Patrimonial	
			Bruto	Líquido	Aquisições e outras alterações	Reavaliações e outras alterações	Grandes reparações ou melhorias	Total	Abates	Desvalorizações	Amortizações	Total	Bruto	Líquido	Bruta	Líquida
(1)	(2)	(3)	(4)	(5)	(6)	(7)	(8=5+6+7)	(9)	(10)	(11)	(12)	(13=9+10+11)	(14=3+8-9-10)	(15=14-12)	(16=14-3)	(17=15-4)
106 01 99		EQUIPAMENTO E MATERIAL RECREATIVO, DESPORTIVO, EDUCAÇÃO, CULTU, EQUIPAMENTO RECREATIVO, EDUCAÇÃO FÍSICA E DESPORTO, MOBILIAR, , OUTRO EQUIPAMENTO ESPECÍFICO	40.920,00	35.805,00						5.115,00	10.230,00	5.115,00	40.920,00	30.690,00		-5.115,00
107 01 21		EQUIPAMENTO DE CONFORTO, REGIEME E DE UTILIZACAO COMUM, MOBILIARIO E EQUIPAMENTO COMPLEMENTO MOBILIARIO DE ESCOLA, , PAPELEIRAS	28.000,01	14.000,01						3.500,00	17.500,00	3.500,00	28.000,01	10.500,01		-3.500,00
107 06 04		EQUIPAMENTO DE CONFORTO, REGIEME E DE UTILIZACAO COMUM, EQUIPAMENTO DE COZINHA, MÁQUINAS E APARELHOS DE COZINHA	3.588,22	1.745,67						448,52	2.691,17	448,52	3.588,22	897,05		-448,52
107 06 05		EQUIPAMENTO DE CONFORTO, REGIEME E DE UTILIZACAO COMUM, EQUIPAMENTO DE COZINHA, MOBILIARIO DE COZINHA	2.430,77	911,53						303,84	1.823,08	303,84	2.430,77	607,69		-303,84
107 08 01		EQUIPAMENTO DE CONFORTO, REGIEME E DE UTILIZACAO COMUM, EQUIPAMENTO DE LIMPEZA, ASPIRADORES	2.458,48	491,69						491,69	2.458,48	491,69	2.458,48			-491,69
110 03 05		EQUIPAMENTO E MATERIAL PARA A INDUSTRIA, EQUIPAMENTO PARA PURIFICACAO DE AGUA, UNIDADES DE COLORO, DEPURACAO E BOMBAGEM	311,90								311,90		311,90			
110 20 03		EQUIPAMENTO E MATERIAL PARA A INDUSTRIA, EQUIPAMENTO PARA MANEJO DE TRANSPORTE DE MATERIAL, CARROS DE MÃO	90,45								90,45		90,45			
117 01 02		ABASTECIMENTO PUBLICO E ÁGUAS RESIDUAIS RESIDUAIS, BOMBAS DE DOSEAMENTO	956,44								956,44		956,44			
117 02 01		ABASTECIMENTO PUBLICO E ÁGUAS RESIDUAIS, EQUIPAMENTO PARA OS SISTEMAS DE DESINFECÇÃO, BOMBAS Doseadoras DE HIPOCLORITO DE SÓDIO	2.544,12	104,97						106,97	2.545,12	106,97	2.544,12			-106,97
118 05 04		OUTROS BENS, EQUIPAMENTO PUBLICITARIO, PLACAS DE IDENTIFICACAO	101,24	25,31						12,66	88,59	12,66	101,24	12,66		-12,66
301 02 02		IMOVEIS URBANOS COM FINALIDADE OPERATIVA (DOMINIO PRIVADO), EDIFICACOES PARA SERVIÇOS, INSTALACAO DE SERVIÇOS DE RAZUREZA CULTURAL	1.763,55	957,71					174,10	79,48	715,22	253,68	1.589,45	874,23	-174,10	-79,48
301 04 02		IMOVEIS URBANOS COM FINALIDADE OPERATIVA (DOMINIO PRIVADO), CONSTRUÇÕES DIVERSAS , COMPLEXOS DESPORTIVOS	1.037.855,12	661.183,44						73.810,16	450.481,84	73.810,16	1.367.912,05	917.430,22	330.056,94	256.216,73
301 04 03		IMOVEIS URBANOS COM FINALIDADE OPERATIVA (DOMINIO PRIVADO), CONSTRUÇÕES DIVERSAS , PISCINAS	562.655,70	427.949,21						14.990,69	149.697,18	14.990,69	635.041,70	485.344,52	72.386,00	57.795,31
301 06 99		IMOVEIS URBANOS COM FINALIDADE OPERATIVA (DOMINIO PRIVADO), TERRENOS INCLUIDOS EM PLANOS DE URB. COM CAPACIDADE CONSTRU. , OUTROS TERRENOS	650,00	650,00						93,73	1.278,48	93,73	7.745,67	6.467,19		-93,73
401 04 03		IMOVEIS URBANOS COM FINALIDADE OPERATIVA (DOMINIO PUBLICO), CONSTRUÇÕES DIVERSAS , PISCINAS	7.745,67	6.560,92						99.059,59	511.103,09	99.233,95	2.091.876,65	1.453.473,55	402.266,81	303.383,38
		Total	1.592.507,81	1.150.090,18					174,10	102.412,91	102.412,91	102.412,91	2.091.876,65	1.453.473,55	402.266,81	303.383,38

Classificador Geral		Patrimônio Inicial		Acréscimos Patrimoniais				Diminuições Patrimoniais				Patrimônio Final		Variação Patrimonial			
Cl.	Tipo Bem	Designação	Bruto	Líquido	Aquisições	Reavaliações e outras alterações	Grandes reparações ou melhorias	Total	Abates	Desvalorizações	Amortizações		Bruto	Líquido	Bruta	Líquida	
(11)		(12)	(3)	(4)	(5)	(6)	(7)	(8=5+6+7)	(9)	(10)	(11)	(12)	(13=9+10+11)	(14=3+8-9-10)	(15=14-12)	(16=14-3)	(17=15-4)
108	01	99	EQUIPAMENTO DE TRANSPORTE (EXCLUI VEÍCULOS AUTOMÓVEIS), MATERIAL POLARANTE OU DE TRANSPORTE, OUTRO MATERIAL E EQUIPAMENTO DE TRANSPORTES														
110	04	99	EQUIPAMENTO E MATERIAL PARA A INDÚSTRIA, CONSTRUÇÕES DE PRE-FABRICADOS E EQUIPAMENTO PARA CONST.CIVIL, OUTROS EQUIPAMENTOS E MATERIAIS UTILIZADOS EM CONSTRUÇÃO CIVIL	337,76								337,76					
110	25	01	EQUIPAMENTO E MATERIAL PARA A INDÚSTRIA, BOMBAS E COMPRESSORES, BOMBAS A MOTOR	2.155,53	615,67						307,94	1.847,60	307,94	2.155,53	307,93		-207,94
111	01	99	ABASTECIMENTO PÚBLICO E ÁGUAS RESIDUAIS, ABASTECIMENTO PÚBLICO E ÁGUAS RESIDUAIS, OUTRO EQUIPAMENTO DE USO ESPECÍFICO	1.844,87					233,18			1.613,69	233,18	1.613,69		-233,18	
117	02	01	ABASTECIMENTO PÚBLICO E ÁGUAS RESIDUAIS, EQUIPAMENTO PARA OS SISTEMAS DE DESINFECÇÃO, BOMBAS DUSENLOBAS DE HIPOCLORITO DE SÓDIO	2.394,90								2.395,90		2.395,90			
117	02	99	ABASTECIMENTO PÚBLICO E ÁGUAS RESIDUAIS, EQUIPAMENTO PARA OS SISTEMAS DE DESINFECÇÃO, OUTRO EQUIPAMENTO DE USO ESPECÍFICO	2.283,73								2.283,73		2.283,73			
301	04	99	IMÓVEIS URBANOS COM FINALIDADE OPERATIVA (DOMÍNIO PRIVADO), CONSTRUÇÕES DIVERSAS, OUTRAS CONSTRUÇÕES	21.690,51	750,57						62,56	23.002,50	62,56	23.690,61	688,11		-62,56
403	01	02	OUTROS BENS IMÓVEIS (DOMÍNIO PÚBLICO), OUTROS IMÓVEIS, FÔCOS E PRESERVATIVOS	7.545,17								7.545,17		7.545,17			
			Total	40.156,57	1.366,54				233,18		370,50	38.927,35	603,68	39.921,39	996,01	-233,18	-370,50

Classificador Geral		Patrimônio Inicial		Acréscimos Patrimoniais				Diminuições Patrimoniais				Patrimônio Final		Variação Patrimonial		
Cl.	Tipo Bem	Designação	Bruto	Líquido	Aquisições	Reavaliações e outras alterações	Grandes reparações ou melhorias	Total	Abates	Desvalorizações	Amortizações		Bruto	Líquido	Bruta	Líquida
(11)		(2)	(3)	(4)	(5)	(6)	(7)	(8=5+6+7)	(9)	(10)	(11)	(12)	(13=9+10+11)	(14=3+8-9-10)	(15=14-2)	(17=15-4)
112	01	99	EQUIPAMENTO SIMALIZADO, ALARME, INCENDIOS E SEGURANCA, EQUIPAMENTO DE COMBATE A INCENDIOS, OUTRO EQUIPAMENTO DE UTILIZAÇÃO ESPECIFICA	7.128,30								7.128,30		7.128,30		
			Total	7.128,30								7.128,30		7.128,30		

ENTIDADE
M.T.H.

Data de Emissão : 2015/04/05

MAPA SÍNTESE DOS BENS INVENTARIADOS

CONTA IMOBILIZADO : 42.2.2.09 - SIMPLIFICAÇÃO E TRANSITO

Ano : 2015

Página: 13

Classificador Geral		Patrimônio Inicial		Acréscimos Patrimoniais					Diminuições Patrimoniais			Patrimônio Final		Variação Patrimonial			
Cl.	Tipo Bem	Descrição	(2)	Patrimônio Inicial		Aquisições	Reavaliações e outras alterações	Grandes reparações ou melhorias	Total	Abates	Desvalorizações	Amortizações		Bruto	Líquido	Bruta	Líquida
				Bruto	Líquido							Do exercício	Acumuladas				
(1)				(3)	(4)	(5)	(6)	(7)	(8-5+6+7)	(9)	(10)	(11)	(12)	(13-9+10+11)	(14-3+8-9-10)	(15-14-3)	(17-15-4)
112	03	EQUIPAMENTO SINALIZADO, ALARME, INCIÊNCIAS E SEGURANÇA, SISTEMAS DE SINALIZAÇÃO DE ALARME, DISPOSITIVOS DE SINALIZAÇÃO		929,55									929,55				
112	03	EQUIPAMENTO SINALIZADO, ALARME, INCIÊNCIAS E SEGURANÇA, SISTEMAS DE SINALIZAÇÃO DE ALARME, OUTRO EQUIPAMENTO DE USO ESPECÍFICO		5.586,25									5.586,26				
		Total		13.644,21									13.644,21				

ENTIDADE
M.T.H.

Data de Emissão : 2015/04/05

MAPA SÍNTESE DOS BENS INVENTARIADOS

CONTA IMOBILIZADO : 42.2.2.12 - CENITÉRIOS

Ano : 2015

Página: 13

Classificador Geral		Patrimônio Inicial		Acréscimos Patrimoniais					Diminuições Patrimoniais			Patrimônio Final		Variação Patrimonial			
Cl.	Tipo Bem	Descrição	(2)	Patrimônio Inicial		Aquisições	Reavaliações e outras alterações	Grandes reparações ou melhorias	Total	Abates	Desvalorizações	Amortizações		Bruto	Líquido	Bruta	Líquida
				Bruto	Líquido							Do exercício	Acumuladas				
(1)				(3)	(4)	(5)	(6)	(7)	(8-5+6+7)	(9)	(10)	(11)	(12)	(13-9+10+11)	(14-3+8-9-10)	(15-14-3)	(17-15-4)
301	02	99	IMOVEIS URBANOS COM FINALIDADE OPERATIVA (DOMÍLIO PRIVADO), EDIFICAÇÕES PARA SERVIÇOS, OUTRAS EDIFÍCIOS PARA O SECTOR DOS SERVIÇOS	190,00									190,00				
401	04	05	IMOVEIS URBANOS COM FINALIDADE OPERATIVA (DOMÍLIO PÚBLICO), CONSTRUÇÕES DIVERSAS, CENITÉRIOS	2.768,01									2.768,01				
		Total		2.958,01									2.958,01				

ENTIDADE
M.T.H.

Data de Emissão : 2015/04/05

MAPA SÍNTESE DOS BENS INVENTARIADOS

CONTA IMOBILIZADO : 42.2.2.13 - OUTROS

Ano : 2015

Página: 13

Classificador Geral		Patrimônio Inicial		Acréscimos Patrimoniais					Diminuições Patrimoniais			Patrimônio Final		Variação Patrimonial			
Cl.	Tipo Bem	Descrição	(2)	Patrimônio Inicial		Aquisições	Reavaliações e outras alterações	Grandes reparações ou melhorias	Total	Abates	Desvalorizações	Amortizações		Bruto	Líquido	Bruta	Líquida
				Bruto	Líquido							Do exercício	Acumuladas				
(1)				(3)	(4)	(5)	(6)	(7)	(8-5+6+7)	(9)	(10)	(11)	(12)	(13-9+10+11)	(14-3+8-9-10)	(15-14-3)	(17-15-4)
110	25	01	EQUIPAMENTO E MATERIAL PARA A INDÚSTRIA, BOMBAS E COMPRESSORES, BOMBAS A MOTOR	503,99	215,99							72,00	360,00	72,00	503,99	143,99	-72,00
		Total		503,99	215,99							72,00	360,00	72,00	503,99	143,99	-72,00

Classificador Geral		Patrimônio Inicial		Acréscimos Patrimoniais					Diminuições Patrimoniais			Patrimônio Final		Variação Patrimonial			
Cl.	Tipo Bem	Designação	Bruto	Líquido	Aquisições	Reavaliações e outras alterações	Grandes reparações ou melhorias	Total	Abates	Desvalorizações	Amortizações	Acumuladas	Total	Bruto	Líquido	Bruta	Líquida
(1)	(2)	(3)	(4)	(5)	(6)	(7)	(8=5+6+7)	(9)	(10)	(11)	(12)	(13=9+10+11)	(14=3+8-9-10)	(15=14-12)	(15=14-3)	(17=15-4)	
301 02 04		IMOVEIS URBANOS COM FINALIDADE OPERATIVA (DOMÍNIO PRIVADO), EDIFICAÇÕES PARA SERVIÇOS, INSTALAÇÃO DE SERVIÇOS DE NATUREZA ESCOLAR	60.347,48	37.396,62						3.059,78	26.008,64	3.059,78	60.347,48	34.336,83			
301 02 99		IMOVEIS URBANOS COM FINALIDADE OPERATIVA (DOMÍNIO PRIVADO), EDIFICAÇÕES PARA SERVIÇOS, OUTROS EDIFÍCIOS PARA O SECTOR DOS SERVIÇOS	533,14	304,20						27,65	276,59	27,65	533,14	276,55			
301 04 01		IMOVEIS URBANOS COM FINALIDADE OPERATIVA (DOMÍNIO PRIVADO), CONSTRUÇÕES DIVERSAS, PARQUES DE VISITANTES	20.404,76	17.344,04						1.020,24	4.080,96	1.020,24	20.404,76	16.323,80			
301 04 99		IMOVEIS URBANOS COM FINALIDADE OPERATIVA (DOMÍNIO PRIVADO), CONSTRUÇÕES DIVERSAS, OUTRAS CONSTRUÇÕES	1.416.132,14	1.153.450,73	29.953,97		950.311,99	980.265,96		411.424,23	614.096,64	411.424,23	2.396.395,10	1.722.302,46		980.265,96	
301 08 04		IMOVEIS URBANOS COM FINALIDADE OPERATIVA (DOMÍNIO PRIVADO), COM FINALIDADE SOCIO-CULTURAL, MUSEUS	63.113,44	44.119,42	96.054,45			96.054,45		1.245,74	1.245,74	1.245,74	96.054,45	94.808,71		96.054,45	
401 04 99		IMOVEIS URBANOS COM FINALIDADE OPERATIVA (DOMÍNIO PÚBLICO), CONSTRUÇÕES DIVERSAS, OUTRAS CONSTRUÇÕES	379,58						29.953,97				33.199,47	21.553,67		-29.953,97	
401 05 99		IMOVEIS URBANOS COM FINALIDADE OPERATIVA (DOMÍNIO PÚBLICO), INFRA-ESTRUTURAS, OUTRAS INFRA-ESTRUTURAS									379,58		379,58				
Total			1.561.435,53	1.252.903,00	126.008,42		950.311,99	1.076.320,41	29.953,97		718.053,95	448.461,59	1.889.718,02	1.016.365,44		868.352,57	

Classificador Geral		Patrimônio Inicial		Acréscimos Patrimoniais					Diminuições Patrimoniais			Patrimônio Final		Variação Patrimonial			
Cl.	Tipo Bem	Designação	Bruto	Líquido	Aquisições	Reavaliações e outras alterações	Grandes reparações ou melhorias	Total	Abates	Desvalorizações	Amortizações	Acumuladas	Total	Bruto	Líquido	Bruta	Líquida
(1)	(2)	(3)	(4)	(5)	(6)	(7)	(8=5+6+7)	(9)	(10)	(11)	(12)	(13=9+10+11)	(14=3+8-9-10)	(15=14-12)	(16=14-3)	(17=15-4)	
102 01 01		EQUIPAMENTO DE TELECOMUNICAÇÕES, EQUIP. TELECOM. E SISTEMAS INTERCOM. DE DIF. SÔNORA, CENTRAL TELEFÔNICA (PCCM)	745,50								745,50	745,50	745,50				
102 01 02		EQUIPAMENTO DE TELECOMUNICAÇÕES, EQUIP. TELECOM. E SISTEMAS INTERCOM. DE DIF. SÔNORA, CONSOLA DE GESTÃO/OPERAÇÃO REDE RÁDIO	275,00								275,00	275,00	275,00				
102 01 08		EQUIPAMENTO DE TELECOMUNICAÇÕES, EQUIP. TELECOM. E SISTEMAS INTERCOM. DE DIF. SÔNORA, EQUIPAMENTO DE REGISTO E REPRODUÇÃO DE SOM			4.202,86			4.202,86			4.202,86	4.202,86	4.202,86	4.202,86		4.202,86	
Total			1.020,50		4.202,86			4.202,86			5.223,36	4.202,86	5.223,36	5.223,36		4.202,86	

Data de Emissão : 2015/04/05

CUSTA IMOBILIZADO : 12.3.1 - MAQUINARIA E EQUIPAMENTO

Cl.	Tipo Rem	Classificador Detal	Patrimônio Inicial		Atrescimos Patrimoniais					Diminuições Patrimoniais			Patrimônio Final		Variação Patrimonial		
			Bruto	Líquido	Aquisições	Reavaliações e outras alterações	Grandes reparações ou melhorias	Total	Abates	Desvalorizações	Amortizações		Bruto	Líquido	Bruta	Líquida	
											Do exercício	Acumuladas					Total
(1)	(2)	(3)	(4)	(5)	(6)	(7)	(8-5+6+7)	(9)	(10)	(11)	(12)	(13-9+10+11)	(14=3+6-9+10)	(15=14-12)	(16=14-3)	(17=(15-4))	
102 01 12		EQUIPAMENTO DE TELECOMUNICAÇÕES , EQUIP. TELECOM. E SISTEMAS INTERCOM. DE DIF. SONORA , TELECOMUNICADORES (fixo)	410,70								410,70		410,70				
102 01 13		EQUIPAMENTO DE TELECOMUNICAÇÕES , EQUIP. TELECOM. E SISTEMAS INTERCOM. DE DIF. SONORA , TELEFONES	9.286,54					2.030,50			7.256,04	2.030,50	7.256,04		-2.030,50		
102 01 14		EQUIPAMENTO DE TELECOMUNICAÇÕES , EQUIP. TELECOM. E SISTEMAS INTERCOM. DE DIF. SONORA , TELEMOBÉIS	248,37								248,37		248,37				
102 01 17		EQUIPAMENTO DE TELECOMUNICAÇÕES , EQUIP. TELECOM. E SISTEMAS INTERCOM. DE DIF. SONORA , TERMINAL DE PÁDIO PORTÁTI	100,00								100,00		100,00				
102 01 99		EQUIPAMENTO DE TELECOMUNICAÇÕES , EQUIP. TELECOM. E SISTEMAS INTERCOM. DE DIF. SONORA , OUTRO material, aparelhos, utens. e instal. de uso específico	3.129,23	1.017,15	49.161,10		49.161,10			49.330,62	51.442,70	49.330,62	52.290,33	817,53	49.161,10	-159,52	
103 02 08		EQUIPAMENTO E MATERIAL DE ESCRITÓRIO E DE REPOGRAFIA , MAQUINAS DE ESCRITÓRIO , FUPADORES	280,00								280,00		280,00				
103 02 09		EQUIPAMENTO E MATERIAL DE ESCRITÓRIO E DE REPOGRAFIA , MAQUINAS DE ESCRITÓRIO , REGISTRADORES	715,89	429,53						143,18	429,53	143,18	715,89	266,35		-143,18	
103 03 01		EQUIPAMENTO E MATERIAL DE ESCRITÓRIO E DE REPOGRAFIA , EQUIPAMENTO DE REPOGRAFIA , Fotocopiadoras	17.650,17								17.650,17		17.650,17				
103 03 03		EQUIPAMENTO E MATERIAL DE ESCRITÓRIO E DE REPOGRAFIA , EQUIPAMENTO DE REPOGRAFIA , Guilhotinas	382,05								382,05		382,05				
103 03 05		EQUIPAMENTO E MATERIAL DE ESCRITÓRIO E DE REPOGRAFIA , EQUIPAMENTO DE REPOGRAFIA , Máquinas de Encadernar	300,00								300,00		300,00				
104 01 10		EQUIPAMENTO PARA INVESTIGAÇÃO, DE MEDIDA E DE UTILIZAÇÃO TEC , EQUIP. MATERIAL DE LABORATÓRIO , Estufas	1.400,00								1.400,00		1.400,00				
104 06 07		EQUIPAMENTO PARA INVESTIGAÇÃO, DE MEDIDA E DE UTILIZAÇÃO TEC , INSTRUMENTOS ÓPTICOS E EQUIPAMENTO FOTOGRAFICO E CINEMATOGRA , ECGRÁS	47.199,33	37.769,38						9.429,85	16.679,70	9.429,85	47.199,33	28.319,53		-9.429,85	
104 06 19		EQUIPAMENTO PARA INVESTIGAÇÃO, DE MEDIDA E DE UTILIZAÇÃO TEC , INSTRUMENTOS ÓPTICOS E EQUIPAMENTO FOTOGRAFICO E CINEMATOGRA , MAQUINAS FOTOGRAFICAS	160,00								160,00		160,00				
104 07 17		EQUIPAMENTO PARA INVESTIGAÇÃO, DE MEDIDA E DE UTILIZAÇÃO TEC , EQUIPAMENTO DE DESENHO, TOPOGRAFIA E CARTOGRAFIA , MAQUINAS DE DESENHAR	972,54								972,54		972,54				
106 02 02		EQUIPAMENTO E MATERIAL RECREATIVO, DESPORTIVO, EDUCACAO, CULTU , EQUIPAMENTO E DISPOSITIVOS AUXILIARES DE INSTRUÇÃO ESCOLAR , APOSEAS	5.150,00								5.150,00		5.150,00				
106 03 01		EQUIPAMENTO E MATERIAL RECREATIVO, DESPORTIVO, EDUCACAO, CULTU , EQUIPAMENTO E MATERIAL AUDIO VISUAL , AMPLIFICADORES			26.931,50		26.931,50			28.931,50	26.931,50	26.931,50	26.931,50		26.931,50		
Total			88.415,22	39.205,06	82.295,16		82.295,16	2.030,50		92.048,01	139.226,67	94.078,51	168.680,18	29.453,51	80.261,96	-9.752,55	

Classificador Geral		Patrimônio Inicial		Acréscimos Patrimoniais				Diminuições Patrimoniais				Patrimônio Final		Variação Patrimonial		
Cl.	Tipo Bem	Designação	Patrimônio Inicial		Aquisições	Reavaliações e outras alterações	Grandes reparações ou melhorias	Total	Abates	Desvalorizações	Aportizações		Bruto	Líquido	Bruta	Líquida
			Bruto	Líquido							Do exercício	Acumuladas				
(1)	(2)	(3)	(4)	(5)	(6)	(7)	(8=5+6+7)	(9)	(10)	(11)	(12)	(13=9+10+11)	(14=13-9-10)	(15=14-3)	(17=15-4)	
106 03	03	EQUIPAMENTO E MATERIAL RECREATIVO, DESPORTIVO, EDUCACAO, CULTU , EQUIPAMENTO E MATERIAL AUDIO VISUAL , COLUNAS TAPA REPRODUÇÃO DE SOM		20.497,27			20.497,27			20.497,27		20.497,27	20.497,27	20.497,27	20.497,27	
106 03	05	EQUIPAMENTO E MATERIAL RECREATIVO, DESPORTIVO, EDUCACAO, CULTU , EQUIPAMENTO E MATERIAL AUDIO-VISUAL , COMPAC-DISC	1.200,00							1.200,00		1.200,00	1.200,00			
106 03	07	EQUIPAMENTO E MATERIAL RECREATIVO, DESPORTIVO, EDUCACAO, CULTU , EQUIPAMENTO E MATERIAL AUDIO-VISUAL , FERRAS		17.478,47			17.478,47			17.478,47		17.478,47	17.478,47	17.478,47	17.478,47	
106 03	10	EQUIPAMENTO E MATERIAL RECREATIVO, DESPORTIVO, EDUCACAO, CULTU , EQUIPAMENTO E MATERIAL AUDIO-VISUAL , GRAVADORES		422,45			422,45			422,45		422,45	422,45	422,45	422,45	
106 03	11	EQUIPAMENTO E MATERIAL RECREATIVO, DESPORTIVO, EDUCACAO, CULTU , EQUIPAMENTO E MATERIAL AUDIO-VISUAL , GRAVADORES/REPRODUTORES	145,00		5.045,74		5.045,74			5.045,74		5.045,74	5.190,74	5.045,74	5.045,74	
106 03	12	EQUIPAMENTO E MATERIAL RECREATIVO, DESPORTIVO, EDUCACAO, CULTU , EQUIPAMENTO E MATERIAL AUDIO-VISUAL , MISTURADORES		9.092,13			9.092,13			9.092,13		9.092,13	9.092,13	9.092,13	9.092,13	
106 03	14	EQUIPAMENTO E MATERIAL RECREATIVO, DESPORTIVO, EDUCACAO, CULTU , EQUIPAMENTO E MATERIAL AUDIO-VISUAL , PROJECTORES DIVERSOS	2.716,90		47.411,60		47.411,60			47.411,60		47.411,60	50.128,50	47.411,60	47.411,60	
106 03	15	EQUIPAMENTO E MATERIAL RECREATIVO, DESPORTIVO, EDUCACAO, CULTU , EQUIPAMENTO E MATERIAL AUDIO-VISUAL , PÁDIOS	270,00							270,00		270,00	270,00			
106 03	15	EQUIPAMENTO E MATERIAL RECREATIVO, DESPORTIVO, EDUCACAO, CULTU , EQUIPAMENTO E MATERIAL AUDIO-VISUAL ,	180,00							180,00		180,00	180,00			
106 03	18	EQUIPAMENTO E MATERIAL RECREATIVO, DESPORTIVO, EDUCACAO, CULTU , EQUIPAMENTO E MATERIAL AUDIO-VISUAL , TELEVISORES	1.440,00		2.898,15		2.898,15			2.898,15		2.898,15	4.338,15	2.898,15	2.898,15	
106 03	99	EQUIPAMENTO E MATERIAL RECREATIVO, DESPORTIVO, EDUCACAO, CULTU , EQUIPAMENTO E MATERIAL AUDIO-VISUAL ,		1.911,52			1.911,52			1.911,52		1.911,52	1.911,52	1.911,52	1.911,52	
106 04	4	EQUIPAMENTO E MATERIAL RECREATIVO, DESPORTIVO, EDUCACAO, CULTU , INSTRUMENTOS MUSICAIS, INCLUINDO EQUIPAMENTO DE ORQUESTRA , SUETIZADORES DE SOM		2.090,34			2.090,34			2.090,34		2.090,34	2.090,34	2.090,34	2.090,34	
106 04	50	EQUIPAMENTO E MATERIAL RECREATIVO, DESPORTIVO, EDUCACAO, CULTU , INSTRUMENTOS MUSICAIS, INCLUINDO EQUIPAMENTO DE ORQUESTRA , VIOLINOS														
106 04	99	EQUIPAMENTO E MATERIAL RECREATIVO, DESPORTIVO, EDUCACAO, CULTU , INSTRUMENTOS MUSICAIS, INCLUINDO EQUIPAMENTO DE ORQUESTRA , GOTOPOS INSTRUMENTOS E ATRAPELICOS MUSICAIS	908,38							908,38		908,38	908,38	908,38	908,38	
106 05	06	EQUIPAMENTO E MATERIAL RECREATIVO, DESPORTIVO, EDUCACAO, CULTU , LIVROS, PUBLICAÇÕES 3 DOCUMENTOS , LIVROS	260,84							260,84		260,84	260,84	260,84	260,84	
Total			97.926,62	39.206,06	187.052,79		187.052,79	2.030,50		196.512,63	253.202,75	196.543,13	282.948,97	29.749,22	185.022,29	-9.459,81

Classificador Geral		Patrimônio Inicial		Acréscimos Patrimoniais				Diminuições Patrimoniais			Patrimônio Final		Variação Patrimonial			
Cl.	Tipo Bem	Destinação	Patrimônio Inicial		Aquisições	Reavaliações e outras alterações	Grandes Reparações ou melhorias	Total	Abates	Desvalorizações	Amortizações		Bruto	Líquido	Bruta	Líquida
			Bruto	Líquido							Do exercício	Acumuladas				
(1)	(2)	(3)	(4)	(5)	(6)	(7)	(8-5+6+7)	(9)	(10)	(11)	(12)	(13=9+10+11)	(14=3+8-9-10)	(15=11-12)	(16=14-3)	(17=15-4)
106	05	EQUIPAMENTO E MATERIAL RECREATIVO, DESPORTIVO, EDUCACAO, CULTU , LIVROS, PUBLICACOES 3 DOCUMENTOS , OUTRAS PUBLICACOES E DOCUMENTOS	113,84								113,84					
107	01	EQUIPAMENTO DE CONFORTO, HIGIENE E DE UTILIZACAO COMUM, MOBILIARIO E EQUIPAMENTO COMPLEMENTAR DE ESCOLA, ESCOLAS/ESCALOTES	190.402,62		4.398,35	3.173,14	3.173,14			3.173,14	193.575,76	3.173,14	193.575,76	3.173,14	3.173,14	3.848,55
107	01	EQUIPAMENTO DE CONFORTO, HIGIENE E DE UTILIZACAO COMUM, MOBILIARIO E EQUIPAMENTO COMPLEMENTAR DE ESCOLA, ESCOLAS/ESCALOTES	286,15							286,15						
107	03	EQUIPAMENTO DE CONFORTO, HIGIENE E DE UTILIZACAO COMUM, EQUIP. DE AP			4.398,35		4.398,35			549,80	549,80	549,80	4.398,35	3.848,55	4.398,35	3.848,55
107	04	EQUIPAMENTO DE CONFORTO, HIGIENE E DE UTILIZACAO COMUM, EQUIP. DE AP	79.505,22	22.451,27	2.335,87		2.335,87			5.620,41	62.862,35	5.620,41	81.842,09	19.179,73	2.335,87	-3.283,54
107	04	EQUIPAMENTO DE CONFORTO, HIGIENE E DE UTILIZACAO COMUM, EQUIP. DE AP	2.222,91	1.368,45	2.895,59		2.895,59			590,03	1.444,49	590,03	5.119,50	3.674,01	2.895,59	2.305,55
107	04	EQUIPAMENTO DE CONFORTO, HIGIENE E DE UTILIZACAO COMUM, EQUIP. DE AP	527,43							527,43			527,43			
107	04	EQUIPAMENTO DE CONFORTO, HIGIENE E DE UTILIZACAO COMUM, EQUIP. DE AP	90,00							90,00			90,00			
107	04	EQUIPAMENTO DE CONFORTO, HIGIENE E DE UTILIZACAO COMUM, EQUIP. DE AP	240,00							240,00			240,00			
107	05	EQUIPAMENTO DE CONFORTO, HIGIENE E DE UTILIZACAO COMUM, EQUIP. DE AQUECIMENTO DE AMBIENTE E AQUECEDORES DE AGUA DOM. AQUECEDORES	1.374,78							1.374,78			1.374,78			
107	05	EQUIPAMENTO DE CONFORTO, HIGIENE E DE UTILIZACAO COMUM, EQUIP. DE AQUECIMENTO DE AMBIENTE E AQUECEDORES DE AGUA DOM. CALDEIRAS	3.500,00							3.500,00			3.500,00			
107	05	EQUIPAMENTO DE CONFORTO, HIGIENE E DE UTILIZACAO COMUM, EQUIP. DE AQUECIMENTO DE AMBIENTE E AQUECEDORES DE AGUA DOM. CALDEIRAS	120,00							120,00			120,00			
107	05	EQUIPAMENTO DE CONFORTO, HIGIENE E DE UTILIZACAO COMUM, EQUIP. DE AQUECIMENTO DE AMBIENTE E AQUECEDORES DE AGUA DOM. CONECTORES	1.849,87							1.849,87			1.849,87			
Total			378.159,50	63.037,78	196.683,61		3.173,14	199.856,75	7.030,50		206.446,01	208.476,51	575.985,75	56.448,52	197.876,25	-6.589,76

Cl.	Tipo Bem	Destinação	Patrimônio Inicial		Acréscimos Patrimoniais				Diminuições Patrimoniais			Patrimônio Final		Variação Patrimonial		
			Bruto	Líquido	Aquisições	Reavaliações e outras alterações	Grandes reparações ou melhorias	Total	Abates	Desvalorizações	Amortizações		Bruto	Líquido	Bruta	Líquida
											Do exercício	Acumuladas				
(1)	(2)	(3)	(4)	(5)	(6)	(7)	(8-5+6+7)	(9)	(10)	(11)	(12)	(13=9+10+11)	(14=13-10)	(15=14-3)	(16=15-4)	
107	05	EQUIPAMENTO DE CONFORTO, HIGIENE E DE UTILIZAÇÃO COMUM, EQUIP. DE AQUECIMENTO DE AMBIENTE E AQUECEDORES DE ÁGUA DOM. , FOGÕES DE SALA	2.350,00								2.350,00					
107	05	EQUIPAMENTO DE CONFORTO, HIGIENE E DE UTILIZAÇÃO COMUM, EQUIP. DE AQUECIMENTO DE AMBIENTE E AQUECEDORES DE ÁGUA DOM. , RADIADORES	225,00								225,00					
107	05	EQUIPAMENTO DE CONFORTO, HIGIENE E DE UTILIZAÇÃO COMUM, EQUIPAMENTO DE COZINHA, EQUIPAMENTO FRIGORÍFICO E DE REFRIGERAÇÃO	1.034,76	529,41						105,88	611,20	105,88				
107	05	EQUIPAMENTO DE CONFORTO, HIGIENE E DE UTILIZAÇÃO COMUM, EQUIPAMENTO DE COZINHA, EQUIPAMENTO PARA PREPARAÇÃO E FORNECIMENTO DE ALIMENTOS	5.451,65		2.298,28		2.298,28			328,32	328,32	328,32				
107	05	EQUIPAMENTO DE CONFORTO, HIGIENE E DE UTILIZAÇÃO COMUM, EQUIPAMENTO DE COZINHA, MAQUINAS E APARELHOS DE COZINHA			567,40		567,40			70,93	70,93	70,93				
107	05	EQUIPAMENTO DE CONFORTO, HIGIENE E DE UTILIZAÇÃO COMUM, EQUIPAMENTO DE COZINHA, MOBILIÁRIO DE COZINHA			2.045,46		2.045,46			292,35	292,35	292,35				
107	08	UTENSÍLIOS DE USO ESPECÍFICO	351,15								351,15					
108	02	EQUIPAMENTO DE TRANSPORTE (EXCLUÍD VEÍCULOS AUTOMÓVEIS), EQUIPAMENTO PARA ACIDICIONAMENTO OU EMBALAGEM, CONTÊINTORES, TAMBORES E OUTRAS EMBALAGENS	8.380,91								8.380,91					
108	05	EQUIPAMENTO DE TRANSPORTE (EXCLUÍD VEÍCULOS AUTOMÓVEIS), EQUIPAMENTO, COMPONENTES E ACESSÓRIOS DE EMBARCAÇÕES, EQUIPAMENTO DE SALVA-VIDAS	45,76								45,76					
109	01	EQUIPAMENTO PARA AGRICULTURA E JARDINAGEM, MÁQUINAS E EQUIPAMENTOS PARA PREPARAÇÃO DO SOLO E COLHEITAS, APELADOS AGRÍCOLAS	3.152,57	2.627,14						525,43	1.050,86	525,43				
109	01	EQUIPAMENTO PARA AGRICULTURA E JARDINAGEM, UTENSÍLIOS E FERRAMENTAS PARA PREPARAÇÃO DO SOLO E COLHEITAS, OUTRAS MÁQUINAS E EQUIPAMENTO DE USO ESPECÍFICO	621,85	310,93						77,73	388,65	77,73				
109	03	EQUIPAMENTO PARA AGRICULTURA E JARDINAGEM, UTENSÍLIOS E FERRAMENTAS PARA JARDINAGEM, COFETADORES	1.542,88	243,80						243,80	1.542,88	243,80				
109	03	EQUIPAMENTO PARA AGRICULTURA E JARDINAGEM, UTENSÍLIOS E FERRAMENTAS PARA JARDINAGEM, SERRALETAS DE PEÇA	2.811,69								2.811,69					
			404.171,02	55.749,09	201.595,75	3.173,14	201.768,89	2.030,50		208.050,45	543.481,88	210.120,95	606.909,41	63.427,53	202.738,39	-3.321,56

Cl.	Tipo Bem	Designação	Patrimônio Inicial		Acréscimos Patrimoniais				Diminuições Patrimoniais			Patrimônio Final		Variação Patrimonial		
			Bruto	Líquido	Aquisições	Reavaliações e outras alterações	Grandes reparações ou melhorias	Total	Abates	Desvalorizações	Amortizações		Bruto	Líquido	Bruta	Líquida
											Do exercício	Acumuladas				
(1)	(2)	(3)	(4)	(5)	(6)	(7)	(8-5+6+7)	(9)	(10)	(11)	(12)	(13=9+10+11)	(14=13-9-10)	(15=14-12)	(16=11-3)	(17=15-4)
101 01 07		EQUIPAMENTO INFORMÁTICO, HARDWARE, IMPRESSORAS	21.795,70	3.598,31	22.045,66		22.045,66			8.219,06	36.315,45	8.219,06	43.891,38	17.574,43	32.095,68	13.876,62
101 01 09		EQUIPAMENTO INFORMÁTICO, HARDWARE, MONITORES	252,27								252,27		252,27			
101 01 12		EQUIPAMENTO INFORMÁTICO, HARDWARE, MODEMS	35.493,17	8.517,75	1.979,35		1.979,35	1.420,95		6.198,23	31.752,45	7.619,18	36.011,52	4.256,87	516,40	-4.258,68
101 01 13		EQUIPAMENTO INFORMÁTICO, HARDWARE, MONITORES	43.863,75	23.242,24						8.850,27	29.471,79	8.850,27	43.863,76	14.391,97		-8.850,27
101 01 15		EQUIPAMENTO INFORMÁTICO, HARDWARE, OUTROS PERIFÉRICOS	27.753,12	6.638,10						3.288,34	24.407,36	3.288,34	27.753,12	3.345,76		-3.288,34
101 01 16		EQUIPAMENTO INFORMÁTICO, HARDWARE, FC	53.753,83	43.808,45	304,33		304,33			13.399,01	33.344,39	13.399,01	64.058,15	30.713,77	304,33	-13.094,58
101 01 18		EQUIPAMENTO INFORMÁTICO, HARDWARE, PROJECTORES DE IMAGEM DE CRIAL Data display)	3.930,55	400,00						200,00	3.730,55	200,00	3.930,55	200,00		-200,00
101 01 19		EQUIPAMENTO INFORMÁTICO, HARDWARE, ROUTER	1.812,48								1.812,48		1.812,48			
101 01 20		EQUIPAMENTO INFORMÁTICO, HARDWARE, SCHEPES (digitalizador de imagem)	772,97								772,97		772,97			
101 01 21		EQUIPAMENTO INFORMÁTICO, HARDWARE, TECLADOS	3.787,15		8.607,44		8.607,44	1.363,02		2.151,88	4.576,01	3.511,90	11.031,57	6.455,55	7.244,42	6.455,55
101 01 22		EQUIPAMENTO INFORMÁTICO, HARDWARE, TERMINAIS														
101 01 23		EQUIPAMENTO INFORMÁTICO, HARDWARE, TRACADORES DE GRAFICOS (plotters)	287,57								287,57		287,57			
101 01 24		EQUIPAMENTO INFORMÁTICO, HARDWARE, UNIDADES DE BANDA	6.200,09	1.413,92						171,31	5.257,18	171,31	6.200,09	942,51		-171,31
101 01 25		EQUIPAMENTO INFORMÁTICO, HARDWARE, UNIDADES CENTRAIS DE PROCESSAMENTO	990,73	247,68						247,68	990,73	247,68	990,73			-247,68
101 01 26		EQUIPAMENTO INFORMÁTICO, HARDWARE, UNIDADES DE CONTROLO	3.976,45								3.976,45		3.976,45			
101 01 27		EQUIPAMENTO INFORMÁTICO, HARDWARE, UNIDADES DE DISCO	51.834,66	21.200,90						3.333,84	39.957,60	9.333,84	51.834,66	11.867,05		-9.333,84
101 01 99		Outro equipamento informático	6.435,89								6.435,89		6.435,89			
101 02 02		SISTEMAS OPERATIVOS	272,95								272,95		272,95			
101 02 03		SOFTWARE DE APLICAÇÃO	188,30								188,30		188,30			
102 01 12		EQUIPAMENTO DE TELECOMUNICAÇÕES, EQUIP. TELECOM. E SISTEMAS INTERCOM. DE DIF. SONORA, TELECOPIADORES (fax)	180,33								180,33		180,33			
102 01 13		EQUIPAMENTO DE TELECOMUNICAÇÕES, DIF. SONORA, TELEFONES	32,82								32,82		32,82			
102 01 99		EQUIPAMENTO DE TELECOMUNICAÇÕES, EQUIP. TELECOM. E SISTEMAS INTERCOM. DE DIF. SONORA, Outro material, aparelhos, utens. e instal. de uso específico	505,08								505,08		505,08			
101 06 19		EQUIPAMENTO PARA INVESTIGAÇÃO, DE MEDIDA E DE UTILIZAÇÃO TEC, INSTRUMENTOS OPTICOS E EQUIPAMENTO FOTOGRAFICO E CINEMATOGRA, MQUIDAS FOTOGRAFICOS														
Total			411.754,13	154.812,24	46.170,75		46.170,75	2.933,97		82.892,95	329.900,87	85.826,92	457.990,91	128.090,04	43.236,78	-36.722,20

ENTIDADE
M.T.H.

Data de Emissão : 2015/04/05

CONTA IMOBILIZADA : 42.3.2

- EQUIPAMENTO INFORMÁTICO

MAPA SÍNTESE DOS BENS INVENTARIADOS

Ano : 2015

Página: 21

Cl. Tipo Bem	Designação	Patrimônio Inicial		Acréscimos Patrimoniais				Diminuições Patrimoniais				Patrimônio Final		Variação Patrimonial		
		Bruto	Líquido	Aquisições	Reavaliações e outras alterações	Grandes reparações ou melhorias	Total	Abates	Desvalorizações	Amortizações		Bruto	Líquido	Bruta	Líquida	
										Do exercício	Acumuladas					Total
(1)	(2)	(3)	(4)	(5)	(6)	(7)	(8=5+6+7)	(9)	(10)	(11)	(12)	(13=9+10+11)	(14=3+8-9-10)	(15=14-12)	(16=14-3)	(17=15-4)
104 07 99	EQUIPAMENTO PARA INVESTIGAÇÃO, DE MEDIDA E DE UTILIZAÇÃO TEC, EQUIPAMENTO DE DESENHO, TOPOGRAFIA E CARTOGRAFIA, OUTROS INSTRUMENTOS E MATERIAL DE USO ESPECÍFICO	8.409,50					8.409,50				8.409,50					
105 03 10	EQUIPAMENTO E MATERIAL RECREATIVO, DESPORTIVO, EDUCAÇÃO, CULTU, EQUIPAMENTO E MATERIAL AUDIO-VISUAL, GRAVADORES	91,89					91,89				91,89					
Total		423.255,52	164.817,24	46.170,75			46.170,75	2.833,97		82.892,95	338.402,76	85.806,92	456.462,30	126.090,04	43.236,28	-36.722,20

ENTIDADE
M.T.H.

Data de Emissão : 2016/04/05

CONTA IMOBILIZADO : 42.3.3

- SOFTWARE

MAPA SÍNTESE DOS BENS INVENTARIADOS

Ano : 2015

Página: 21

Cl. Tipo Bem	Designação	Patrimônio Inicial		Acréscimos Patrimoniais				Diminuições Patrimoniais				Patrimônio Final		Variação Patrimonial		
		Bruto	Líquido	Aquisições	Reavaliações e outras alterações	Grandes reparações ou melhorias	Total	Abates	Desvalorizações	Amortizações		Bruto	Líquido	Bruta	Líquida	
										Do exercício	Acumuladas					Total
(1)	(2)	(3)	(4)	(5)	(6)	(7)	(8=5+6+7)	(9)	(10)	(11)	(12)	(13=9+10+11)	(14=3+8-9-10)	(15=14-3)	(17=15-4)	
101 01 04	EQUIPAMENTO INFORMÁTICO, HARDWARE, EQUIPAMENTO DE SWITCHING	131,89									131,89					
101 01 19	EQUIPAMENTO INFORMÁTICO, HARDWARE, ROUTER	78,65									78,65					
101 01 99	EQUIPAMENTO INFORMÁTICO, HARDWARE, (outro equipamento informático)	133,20									133,20					
101 02 02	EQUIPAMENTO INFORMÁTICO, SOFTWARE, SISTEMAS OPERATIVOS	41.609,05	250,92	10.427,32			10.427,32			10.678,24	52.036,37	10.678,24	52.036,37	10.427,32	-250,92	
101 02 03	EQUIPAMENTO INFORMÁTICO, SOFTWARE, SOFTWARE DE APLICAÇÃO	114.165,45	53.291,86							26.493,83	89.367,42	26.493,83	114.165,45	24.798,08	-98.493,83	
101 02 05	EQUIPAMENTO INFORMÁTICO, SOFTWARE, SOFTWARE DE COMUNICAÇÃO	32.423,36	17.288,48	35.431,21			35.431,21			22.577,40	37.122,28	22.577,40	67.854,57	30.142,29	12.855,81	
101 02 06	EQUIPAMENTO INFORMÁTICO, SOFTWARE, SOFTWARE DE GESTÃO DE REDES	2.659,74	1.773,16	5.864,47			5.864,47			2.841,40	3.727,98	2.841,40	8.524,21	4.756,23	3.023,07	
101 02 07	EQUIPAMENTO INFORMÁTICO, SOFTWARE, SOFTWARE DE REDE	580,98									580,98		580,98	280,98		
101 02 99	EQUIPAMENTO INFORMÁTICO, SOFTWARE, OUTROS SOFTWARES	63.805,42	11.432,30							11.151,32	63.524,44	11.151,32	63.805,42		-11.151,32	
Total		255.587,74	84.036,72	41.295,68			41.295,68			75.742,19	247.293,21	75.742,19	307.310,74	60.017,53	51.723,00	-24.019,19

ENTIDADE
M.T.H.

Data de Emissão : 2015/04/05

MAPA SÍNTESE DOS BENS INVENTARIADOS

CONTA IMOBILIZADO : 42.3.4 - CONTADORES DE AGUA

Ano : 2015

Página: 22

Classificador Geral		Patrimônio Inicial		Acréscimos Patrimoniais			Diminuições Patrimoniais			Patrimônio Final		Variação Patrimonial				
Cl.	Tipo Bem	Designação	Patrimônio Inicial		Aquisições e outras alterações	Grandes reparações ou melhoramentos	Total	Abates	Desvalorizações	Amortizações		Bruto	Líquido	Bruta	Líquida	
			Bruto	Líquido						Do exercício	Acumuladas					Total
(1)	(2)	(3)	(4)	(5)	(6)	(7)	(8=5+6+7)	(9)	(10)	(11)	(12)	(13=9+10+11)	(14=3+8-9-10)	(15=14-12)	(16=14-3)	(17=15-4)
117	01	08	ABASTECIMENTO PÚBLICO E ÁGUAS RESIDUAIS , ABASTECIMENTO PÚBLICO E ÁGUAS RESIDUAIS , MEDIDORES DE CAUDAL RESIDUAIS , OUTRO EQUIPAMENTO DE USO ESPECÍFICO	51.068,52	15.911,59	1.152,64	1.162,64			4.353,29	49.510,22	4.353,29	62.231,16	12.720,94	1.162,64	-3.150,55
117	01	99	ABASTECIMENTO PÚBLICO E ÁGUAS RESIDUAIS , OUTRO EQUIPAMENTO DE USO ESPECÍFICO	8.448,52						8.448,52		8.448,52				
			Total	59.517,04	15.911,59	1.152,64	1.162,64			1.353,29	57.958,74	1.353,29	70.679,68	12.720,94	1.162,64	-3.190,05

ENTIDADE
M.T.H.

Data de Emissão : 2015/04/05

MAPA SÍNTESE DOS BENS INVENTARIADOS

CONTA IMOBILIZADO : 42.3.3 - OUTROS

Ano : 2015

Página: 22

Classificador Geral		Patrimônio Inicial		Acréscimos Patrimoniais			Diminuições Patrimoniais			Patrimônio Final		Variação Patrimonial				
Cl.	Tipo Bem	Designação	Patrimônio Inicial		Aquisições e outras alterações	Grandes reparações ou melhoramentos	Total	Abates	Desvalorizações	Amortizações		Bruto	Líquido	Bruta	Líquida	
			Bruto	Líquido						Do exercício	Acumuladas					Total
(1)	(2)	(3)	(4)	(5)	(6)	(7)	(8=5+6+7)	(9)	(10)	(11)	(12)	(13=9+10+11)	(14=3+8-9-10)	(15=14-12)	(16=14-3)	(17=15-4)
101	01	01	EQUIPAMENTO INFORMÁTICO , HARDWARE , RASTRADORES (camação)	1.594,32	211,79					211,79	1.594,32	211,79	1.694,32			-211,79
102	01	11	EQUIPAMENTO DE TELECOMUNICAÇÕES , EQUIP. TELECOM. E SISTEMAS INTERCOM. DE DIF. SONORA , PEQUENOS RADIO	2.039,94	756,94					189,24	1.172,24	189,24	2.039,94	567,70		189,24
102	01	13	EQUIPAMENTO DE TELECOMUNICAÇÕES , EQUIP. TELECOM. E SISTEMAS INTERCOM. DE DIF. SONORA , TELEFONES	748,86						748,86			748,86			
102	01	14	EQUIPAMENTO DE TELECOMUNICAÇÕES , EQUIP. TELECOM. E SISTEMAS INTERCOM. DE DIF. SONORA , TELEMOBILIS	274,39						274,39			274,39			
103	01	01	EQUIPAMENTO E MATERIAL DE ESCRITÓRIO E DE REPROGRAFIA , MOBILIÁRIO , Armários	2.963,04	48,96					48,96	2.963,04	48,96	2.963,04			-48,96
103	01	02	EQUIPAMENTO E MATERIAL DE ESCRITÓRIO E DE REPROGRAFIA , MOBILIÁRIO , Bancos	-1.782,81	-3.895,38					2.112,57	-1.782,81	-3.895,38				
103	01	05	EQUIPAMENTO E MATERIAL DE ESCRITÓRIO E DE REPROGRAFIA , MOBILIÁRIO , Cadeiras	88.430,03						88.430,03			88.430,03			
103	01	07	EQUIPAMENTO E MATERIAL DE ESCRITÓRIO E DE REPROGRAFIA , MOBILIÁRIO , Divisórias móveis	3.319,08						3.319,08			3.319,08			
103	01	08	EQUIPAMENTO E MATERIAL DE ESCRITÓRIO E DE REPROGRAFIA , MOBILIÁRIO , Estantes	1.346,02						1.346,02			1.346,02			
103	01	12	EQUIPAMENTO E MATERIAL DE ESCRITÓRIO E DE REPROGRAFIA , MOBILIÁRIO , Outros Secretarias	877,57	54,69					54,69	877,57	54,69	877,57			-54,69
103	01	99	EQUIPAMENTO E MATERIAL DE ESCRITÓRIO E DE REPROGRAFIA , MOBILIÁRIO , Outro mobiliário	574,98						574,98			574,98			
			Total	100.485,42	-2.823,00					504,68	103.813,10	504,68	100.485,42	-3.327,68		-504,68

Data de Emissão : 2015/04/05

CONTA IMOBILIZADO : 42.3.9

- OUTROS

Classificador Geral		Patrimônio Inicial		Acréscimos Patrimoniais				Diminuições Patrimoniais				Patrimônio Final		Variação Patrimonial			
Cl. Tipo Bem	Designação	(1)	(2)	(3)	(4)	(5)	(6)	(7)	(8=5+6+7)	(9)	(10)	Amortizações		Bruto	Líquido	Bruta	Líquida
												Do exercício	Acumuladas				
104 05 21	EQUIPAMENTO PARA INVESTIGAÇÃO, DE MEDIDA E DE UTILIZAÇÃO TEC, INSTRUMENTOS ASTRONÔMICOS METEOROLÓGICOS GEOPHÍSICOS, SONARES			195,08										195,08			
104 05 22	EQUIPAMENTO PARA INVESTIGAÇÃO, DE MEDIDA E DE UTILIZAÇÃO TEC, INSTRUMENTOS ASTRONÔMICOS METEOROLÓGICOS GEOPHÍSICOS, TERMOHETROS			3,41										3,41			
104 05 18	EQUIPAMENTO PARA INVESTIGAÇÃO, DE MEDIDA E DE UTILIZAÇÃO TEC, INSTRUMENTOS ÓPTICOS E EQUIPAMENTO FOTOGRAFICO E CINEMATOGRA, MÁQUINAS DE FILMAR			498,99	299,39							99,80	299,40	498,99	159,59		-99,80
104 05 19	EQUIPAMENTO PARA INVESTIGAÇÃO, DE MEDIDA E DE UTILIZAÇÃO TEC, INSTRUMENTOS ÓPTICOS E EQUIPAMENTO FOTOGRAFICO E CINEMATOGRA, OUTRO EQUIPAMENTO E MATERIAL DE USO ESPECÍFICO			541,04									541,04	541,04			
104 06 99	EQUIPAMENTO PARA INVESTIGAÇÃO, DE MEDIDA E DE UTILIZAÇÃO TEC, INSTRUMENTOS ÓPTICOS E EQUIPAMENTO FOTOGRAFICO E CINEMATOGRA, OUTRO EQUIPAMENTO E MATERIAL DE USO ESPECÍFICO			59,53									59,53	59,53			
104 07 99	EQUIPAMENTO PARA INVESTIGAÇÃO, DE MEDIDA E DE UTILIZAÇÃO TEC, EQUIPAMENTO DE DESENHO, TOPOGRAFIA E CARTOGRAFIA, OUTROS INSTRUMENTOS E MATERIAL DE USO ESPECÍFICO			1.057,11									1.057,11	1.057,11			
105 01 02	EQUIPAMENTO E MATERIAL PARA SERVIÇOS DE SAÚDE, EQUIPAMENTOS E APARELHOS MÉDICO-CIRÚRGICOS, PEQUENO MATERIAL DE CUIDADOS			60,07									60,07	60,07			
106 01 15	EQUIPAMENTO E MATERIAL RECREATIVO, DESPORTIVO, EDUCAÇÃO, CULTU, EQUIPAMENTO RECREATIVO, EDUCAÇÃO FÍSICA E DESPORTO, MOBILIAR, MÓVEIS PARA JARDINS E PISCINAS			794,33									794,33	794,33			
106 01 99	EQUIPAMENTO E MATERIAL RECREATIVO, DESPORTIVO, EDUCAÇÃO, CULTU, EQUIPAMENTO RECREATIVO, EDUCAÇÃO FÍSICA E DESPORTO, MOBILIAR, OUTRO EQUIPAMENTO ESPECÍFICO					91.015,57			91.015,57					91.015,57	79.538,72	91.015,57	79.538,72
106 02 15	EQUIPAMENTO E MATERIAL RECREATIVO, DESPORTIVO, EDUCAÇÃO, CULTU, EQUIPAMENTO E DISPOSITIVOS AUXILIARES DE INSTRUÇÃO ESCOLAR, QUADROS ESCOLARES			403,55									403,55	403,55			
106 02 18	EQUIPAMENTO E MATERIAL RECREATIVO, DESPORTIVO, EDUCAÇÃO, CULTU, EQUIPAMENTO E DISPOSITIVOS AUXILIARES DE INSTRUÇÃO ESCOLAR, RELÓGIOS PARA INSTRUÇÃO			341,95	48,85								341,95	341,95			-48,85
106 03 01	EQUIPAMENTO E MATERIAL RECREATIVO, DESPORTIVO, EDUCAÇÃO, CULTU, EQUIPAMENTO E MATERIAL AUDIO-VISUAL, AMPLIFICADORES			1.250,01									1.250,01	1.250,01			
Total				108.795,52	2.471,75	91.015,57			91.015,57			12.030,28	123.300,56	199.811,29	76.510,63	91.015,57	78.985,39

Cl.	Tipo Bem	Destinação	Patrimônio Inicial		Acréscimos Patrimoniais				Diminuições Patrimoniais				Patrimônio Final		Variação Patrimonial	
			Bruto	Líquido	Aquisições	Reavaliações e outras alterações	Grandes reparações ou melhorias	Total	Abates	Desvalorizações	Amortizações	Total	Bruto	Líquido	Bruta	Líquida
(1)	(2)	(3)	(4)	(5)	(6)	(7)	(8-5+6+7)	(9)	(10)	(11)	(12)	(13-9+10+11)	(14=3+8-9-10)	(15=14-3)	(16=14-3)	(17=15-4)
106	03	EQUIPAMENTO E MATERIAL RECREATIVO, DESPORTIVO, EDUCACAO, CULTU, EQUIPAMENTO E MATERIAL AUDIO VISUAL, CORDOAS DADA REPRODUÇÃO DE SOM	502,85								502,85		502,85			
106	03	EQUIPAMENTO E MATERIAL RECREATIVO, DESPORTIVO, EDUCACAO, CULTU, EQUIPAMENTO E MATERIAL AUDIO-VISUAL, GRAVADORES	253,57								253,57		253,57			
106	03	EQUIPAMENTO E MATERIAL RECREATIVO, DESPORTIVO, EDUCACAO, CULTU, EQUIPAMENTO E MATERIAL AUDIO-VISUAL, GRAVADORES/REPRODUTORES	198,76								198,76		198,76			
106	03	EQUIPAMENTO E MATERIAL RECREATIVO, DESPORTIVO, EDUCACAO, CULTU, EQUIPAMENTO E MATERIAL AUDIO-VISUAL, RÁDIOS	455,00								455,00		455,00			
106	03	EQUIPAMENTO E MATERIAL RECREATIVO, DESPORTIVO, EDUCACAO, CULTU, EQUIPAMENTO E MATERIAL AUDIO-VISUAL, RÁDIOS	6.570,94								6.570,94		6.570,94			
106	03	EQUIPAMENTO E MATERIAL RECREATIVO, DESPORTIVO, EDUCACAO, CULTU, EQUIPAMENTO E MATERIAL AUDIO-VISUAL, OUTROS	3.921,23								3.921,23		3.921,23			
106	03	EQUIPAMENTO E MATERIAL RECREATIVO, DESPORTIVO, EDUCACAO, CULTU, EQUIPAMENTO E MATERIAL AUDIO-VISUAL, OUTROS	4.027,96		24.758,94						24.758,94		24.758,94		24.758,94	
106	04	EQUIPAMENTO E MATERIAL RECREATIVO, DESPORTIVO, EDUCACAO, CULTU, INSTRUMENTOS MUSICAIS, INCLUIDO EQUIPAMENTO DE ORQUESTRA, FLAUTAS	515,18	201,55							515,18		515,18	136,37		58,18
106	04	EQUIPAMENTO E MATERIAL RECREATIVO, DESPORTIVO, EDUCACAO, CULTU, INSTRUMENTOS MUSICAIS, INCLUIDO EQUIPAMENTO DE ORQUESTRA, OUTROS INSTRUMENTOS E AFABRILLOS MUSICAIS	567,16								567,16		567,16			
106	06	EQUIPAMENTO E MATERIAL RECREATIVO, DESPORTIVO, EDUCACAO, CULTU, OBRAS DE ARTE, ROVELIS ANTIGOS, COLECÇÕES E ANTIGUIDADES, VESTIÁRIO E OUTRAS INDUMENTARIAS	4,02								4,02		4,02			
107	01	EQUIPAMENTO DE CONFORTO, HIGIENE E DE UTILIZACAO COMUM, MOBILIARIO E EQUIPAMENTO COMUM EXCLUI MOBILIARIO DE ESCPI.), ABRACADORES	615,02	77,00							615,02		615,02			
107	01	EQUIPAMENTO DE CONFORTO, HIGIENE E DE UTILIZACAO COMUM, MOBILIARIO E EQUIPAMENTO COMUM EXCLUI MOBILIARIO DE ESCPI.), ABRACADORES	370,39								370,39		370,39			
107	01	EQUIPAMENTO DE CONFORTO, HIGIENE E DE UTILIZACAO COMUM, MOBILIARIO E EQUIPAMENTO COMUM EXCLUI MOBILIARIO DE ESCPI.), ABRACADORES	305,42								305,42		305,42			
Total			126.945,60	-2.193,21	116.080,03			116.080,03		37.239,82	156.378,63	37.239,82	243.025,63	76.647,00	116.080,03	78.810,21

Classificador Geral		Patrimônio Inicial		Acréscimos Patrimoniais				Diminuições Patrimoniais				Patrimônio Final		Variação Patrimonial						
Cl.	Tipo Bem	Designação	(1)	(2)	(3)	(4)	(5)	(6)	(7)	(8-5+6+7)	(9)	(10)	Amortizações		Líquido	Bruto	Bruta	Líquida		
													Do exercício	Acumuladas					Total	Total
107	01	EQUIPAMENTO DE CONFORTO, HIGIENE E DE UTILIZAÇÃO COMUM, MOBILIÁRIO E EQUIPAMENTO COMPLEXO MIBILIÁRIO DE ESCPI., CADEIRAS	1.225,08		79,39	79,39				79,39				79,39	1.304,47	1.304,47	79,39			
107	01	EQUIPAMENTO DE CONFORTO, HIGIENE E DE UTILIZAÇÃO COMUM, MOBILIÁRIO E EQUIPAMENTO COMPLEXO MIBILIÁRIO DE ESCPI., CAMAS	550,31											550,31	550,31	550,31				
107	01	EQUIPAMENTO DE CONFORTO, HIGIENE E DE UTILIZAÇÃO COMUM, MOBILIÁRIO E EQUIPAMENTO COMPLEXO MIBILIÁRIO DE ESCPI., COLCHÕES	411,02											411,02	411,02	411,02				
107	01	EQUIPAMENTO DE CONFORTO, HIGIENE E DE UTILIZAÇÃO COMUM, MOBILIÁRIO E EQUIPAMENTO COMPLEXO MIBILIÁRIO DE ESCPI., COMODAS	362,78		90,59	90,59				90,59				317,44	362,78	362,78			-45,75	
107	01	EQUIPAMENTO DE CONFORTO, HIGIENE E DE UTILIZAÇÃO COMUM, MOBILIÁRIO E EQUIPAMENTO COMPLEXO MIBILIÁRIO DE ESCPI., DIVÃS	346,15		86,53	86,53				86,53				702,89	346,15	346,15			-43,27	
107	01	EQUIPAMENTO DE CONFORTO, HIGIENE E DE UTILIZAÇÃO COMUM, MOBILIÁRIO E EQUIPAMENTO COMPLEXO MIBILIÁRIO DE ESCPI., ESPELHOS	48,57											48,57	48,57	48,57				
107	01	EQUIPAMENTO DE CONFORTO, HIGIENE E DE UTILIZAÇÃO COMUM, MOBILIÁRIO E EQUIPAMENTO COMPLEXO MIBILIÁRIO DE ESCPI., ESTANTES	797,53		199,39	199,39				199,39				597,81	797,53	797,53			99,70	
107	01	EQUIPAMENTO DE CONFORTO, HIGIENE E DE UTILIZAÇÃO COMUM, MOBILIÁRIO E EQUIPAMENTO COMPLEXO MIBILIÁRIO DE ESCPI., MESAS	1.314,25		80,44	80,44				8.318,48				1.334,07	9.632,73	9.632,73			8.318,48	
107	01	EQUIPAMENTO DE CONFORTO, HIGIENE E DE UTILIZAÇÃO COMUM, MOBILIÁRIO E EQUIPAMENTO COMPLEXO MIBILIÁRIO DE ESCPI., PATELEIRAS	87,44											87,44	87,44	87,44				
107	01	EQUIPAMENTO DE CONFORTO, HIGIENE E DE UTILIZAÇÃO COMUM, MOBILIÁRIO E EQUIPAMENTO COMPLEXO MIBILIÁRIO DE ESCPI., SOFÁS	271,53											271,53	271,53	271,53				
107	01	EQUIPAMENTO DE CONFORTO, HIGIENE E DE UTILIZAÇÃO COMUM, MOBILIÁRIO E EQUIPAMENTO COMPLEXO MIBILIÁRIO DE ESCPI., VITRINAS	1.681,23		840,52	840,52								1.050,77	1.581,23	1.581,23			-210,16	
107	01	EQUIPAMENTO DE CONFORTO, HIGIENE E DE UTILIZAÇÃO COMUM, MOBILIÁRIO E EQUIPAMENTO COMPLEXO MIBILIÁRIO DE ESCPI., OUTRO MOBILIÁRIO E EQUIPAMENTO	716,43		447,77	447,77								758,21	716,43	716,43			-89,55	
107	01	EQUIPAMENTO DE CONFORTO, HIGIENE E DE UTILIZAÇÃO COMUM, MOBILIÁRIO E EQUIPAMENTO COMPLEXO MIBILIÁRIO DE ESCPI.,	7.243,14		464,27	464,27				464,27				7.451,34	7.707,41	7.707,41			464,27	
		Total	147.007,06		-15,97	-15,97				174.947,17				39.844,31	187.004,34	187.004,34			39.844,31	85.007,65

Classificador Geral		Patrimônio Inicial		Acréscimos Patrimoniais				Diminuições Patrimoniais				Patrimônio Final		Variação Patrimonial		
Cl.	Tipo Bem	Designação	Patrimônio Inicial		Aquisições e outras alterações	Reavaliações e outras alterações	Grandes reparações ou melhorias	Total	Abates	Desvalorizações	Amortizações		Bruto	Líquido	Bruta	Líquida
			Bruto	Líquido							Do exercício	Acumuladas				
(1)	(2)	(3)	(4)	(5)	(6)	(7)	(8=5+6+7)	(9)	(10)	(11)	(12)	(13=9+(10+11))	(14=3+8-9-10)	(15=14-12)	(16=14-3)	(17=15-1)
107 05 02		EQUIPAMENTO DE CONFORTO, HIGIENE E DE UTILIZAÇÃO COMUM, EQUIP. DE AQUECIMENTO DE AMBIENTE E AQUECEDORES DE ÁGUA DOM., AQUECEDORES	928,18								928,18					
107 05 03		EQUIPAMENTO DE CONFORTO, HIGIENE E DE UTILIZAÇÃO COMUM, EQUIP. DE AQUECIMENTO DE AMBIENTE E AQUECEDORES DE ÁGUA DOM., CALDEIRAS	298,15								298,15					
107 05 13		EQUIPAMENTO DE CONFORTO, HIGIENE E DE UTILIZAÇÃO COMUM, EQUIP. DE AQUECIMENTO DE AMBIENTE E AQUECEDORES DE ÁGUA DOM., PAINÉIS SOLARES	9.949,14	8.527,84						710,55	2.131,95	710,55	9.949,14	7.817,19		-710,55
107 05 14		EQUIPAMENTO DE CONFORTO, HIGIENE E DE UTILIZAÇÃO COMUM, EQUIP. DE AQUECIMENTO DE AMBIENTE E AQUECEDORES DE ÁGUA DOM., RADIADORES	1.564,47								1.564,47					
107 05 99		EQUIPAMENTO DE CONFORTO, HIGIENE E DE UTILIZAÇÃO COMUM, EQUIP. DE AQUECIMENTO DE AMBIENTE E AQUECEDORES DE ÁGUA DOM., OUTRO EQUIPAMENTO DE USO ESPECÍFICO	1.133,23	57,82						57,82	1.133,23	57,82	1.133,23			-57,82
107 06 02		EQUIPAMENTO DE CONFORTO, HIGIENE E DE UTILIZAÇÃO COMUM, EQUIPAMENTO DE COZINHA, EQUIPAMENTO FRIGORÍFICO E DE REFRIGERAÇÃO	5.030,82	872,80	545,44		545,44			836,37	5.994,39	836,37	6.576,26	581,87	545,44	-290,93
107 06 03		EQUIPAMENTO DE CONFORTO, HIGIENE E DE UTILIZAÇÃO COMUM, EQUIPAMENTO DE COZINHA, EQUIPAMENTO PARA PREPARAÇÃO E FORNECIMENTO DE ALIMENTOS	1.360,98	1.131,40	158,93		158,93			537,06	3.563,31	537,06	4.519,51	956,27	158,93	-178,13
107 06 04		EQUIPAMENTO DE CONFORTO, HIGIENE E DE UTILIZAÇÃO COMUM, EQUIPAMENTO DE COZINHA, MÁQUINAS E APARELHOS DE COZINHA	15.667,91	3.221,58	140,64		140,64			1.556,47	14.107,80	1.556,47	15.808,55	1.705,75	140,64	-1.515,83
107 06 05		EQUIPAMENTO DE CONFORTO, HIGIENE E DE UTILIZAÇÃO COMUM, EQUIPAMENTO DE COZINHA, MOBILIÁRIO DE COZINHA	11.651,73	1.847,23	198,56		198,56			1.486,84	11.295,34	1.486,84	11.850,39	555,05	198,56	-1.288,18
107 06 05		EQUIPAMENTO DE CONFORTO, HIGIENE E DE UTILIZAÇÃO COMUM, EQUIPAMENTO DE COZINHA, OUTRO MATERIAL, APARELHOS E UTENSÍLIOS DE USO ESPECÍFICO	209,87							209,87			209,87			
107 06 99		EQUIPAMENTO DE CONFORTO, HIGIENE E DE UTILIZAÇÃO COMUM, EQUIPAMENTO DE COZINHA, FERRAMENTAS E UTENSÍLIOS DE COZINHA	116,55								116,55					
107 07 01		EQUIPAMENTO DE CONFORTO, HIGIENE E DE UTILIZAÇÃO COMUM, EQUIPAMENTO DE TRATAMENTO DE ROUPA, FERRAS DE ENGOVAR	15,00								15,00					
107 07 04		EQUIPAMENTO DE CONFORTO, HIGIENE E DE UTILIZAÇÃO COMUM, EQUIPAMENTO DE TRATAMENTO DE ROUPA, MÁQUINAS DE LAVAR	214,25								214,25					
107 07 05		EQUIPAMENTO DE CONFORTO, HIGIENE E DE UTILIZAÇÃO COMUM, EQUIPAMENTO DE TRATAMENTO DE ROUPA, TABOAS DE ENGOVAR	11,76								11,76					
		Total	234.685,20	29.032,05	127.677,98		127.677,98			19.421,08	255.071,22	19.421,08	382.363,18	107.288,96	127.677,98	78.256,90

Cl.	Tipo Bem	Destinação	Classificador Geral		Patrimônio Inicial		Acréscimos Patrimoniais				Diminuições Patrimoniais			Patrimônio Final		Valorização Patrimonial	
			Bruto	Líquido	Aquisições	Reavaliações e outras alterações	Grandes reparações ou melhorias	Total	Abates	Desvalorizações	Amortizações	Do exercício	Acumuladas	Total	Bruto	Líquido	Bruta
(1)	(2)	(3)	(4)	(5)	(6)	(7)	(8-5+6+7)	(9)	(10)	(11)	(12)	(13-9+10+11)	(14=3+8-9-10)	(15=14-12)	(16=14-3)	(17=15-4)	
109	03	99	1.119,52	380,95						63,49	802,05	63,49	1.119,52	317,45		-63,49	
110	03	07	853,48	213,40						106,75	747,74	106,75	853,48	106,74		-106,75	
110	04	04	3.504,49	1.752,34						584,44	2.337,79	584,44	3.504,49	1.168,90		-584,44	
110	04	99	529,90								529,90		529,90				
110	15	01	187,00								187,00		187,00				
110	15	09	162,38								162,38		162,38				
110	15	10	713,51								713,51		713,51				
110	15	02	515,51								515,51		515,51				
110	25	04	14.549,78								14.549,78		14.549,78				
111	02	02	537,63	107,52						107,52	537,63	107,52	537,63			-107,52	
112	01	03	1.514,50								1.514,50		1.514,50				
112	01	99	216,76								216,76		216,76				
112	02	99	621,84								621,84		621,84				
112	03	03	452,68								452,68		452,68				
112	03	99	1.556,35							313,27	313,27	313,27	1.556,35	1.253,09	1.556,35	1.253,09	
Total			283.687,17	36.885,25			129.244,34			52.072,91	308.874,83	52.072,91	422.931,51	114.056,58		129.244,34	77.171,43

Cl. Tipo Bem	Destinação	Patrimônio Inicial		Acréscimos Patrimoniais				Diminuições Patrimoniais			Patrimônio Final		Variação Patrimonial			
		Bruto	Líquido	Aquisições	Perdas e outras alterações	Grandes reparações ou melhorias	Total	Abates	Desvalorizações	Amortizações		Bruto	Líquido	Bruta	Líquida	
										Do exercício	Acumuladas					Total
(1)	(2)	(3)	(4)	(5)	(6)	(7)	(8=5+6+7)	(9)	(10)	(11)	(12)	(13=9+10+11)	(14=8-9-10)	(15=14-3)	(17=15-4)	
115 07 99	EQUIPAMENTO DE DEFESA , EQUIPAMENTO DE INSTAÇÃO DE AQUECIMENTO , OUTRO EQUIPAMENTO DE USO ESPECÍFICO	953,10									953,10		953,10			
117 01 02	ABASTECIMENTO PÚBLICO E ÁGUAS RESIDUAIS , ABASTECIMENTO PÚBLICO E ÁGUAS RESIDUAIS , BOMBS DE DOSEAMENTO	1.876,48	908,61						227,15		1.145,03	227,15	1.876,48	681,46		-227,15
117 01 03	ABASTECIMENTO PÚBLICO E ÁGUAS RESIDUAIS , ABASTECIMENTO PÚBLICO E ÁGUAS RESIDUAIS , BOMBAS DE RECIRCULAÇÃO E FILTRAÇÃO	12.410,62	5.501,85						1.772,94		6.661,71	1.772,94	12.410,62	3.726,91		-1.772,94
117 01 99	ABASTECIMENTO PÚBLICO E ÁGUAS RESIDUAIS , ABASTECIMENTO PÚBLICO E ÁGUAS RESIDUAIS , OUTRO EQUIPAMENTO DE USO ESPECÍFICO			13.309,71			13.309,71		8.523,97		8.523,97	8.523,97	13.309,71	4.785,74		4.785,74
117 02 01	ABASTECIMENTO PÚBLICO E ÁGUAS RESIDUAIS , EQUIPAMENTO PARA OS SISTEMAS DE DESINFECÇÃO , BOMBAS DOSEADORAS DE HIPOCLORITO DE SÓDIO	9.733,76	2.331,79						1.168,97		8.564,91	1.168,97	9.733,76	1.168,97		-1.168,97
117 02 99	ABASTECIMENTO PÚBLICO E ÁGUAS RESIDUAIS , EQUIPAMENTO PARA OS SISTEMAS DE DESINFECÇÃO , OUTRO EQUIPAMENTO DE USO ESPECÍFICO	2.605,29		971,30			971,30		138,75		138,75	138,75	971,30	832,51		832,51
117 05 01	ABASTECIMENTO PÚBLICO E ÁGUAS RESIDUAIS , EQUIPAMENTO DE VALORIZAÇÃO MULTIMATERIAL , CONTEÍNERES	4.752,25	1.188,07						594,04		4.158,22	594,04	4.752,25	594,04		-594,04
118 05 99	OUTROS BENS , EQUIPAMENTO PÚBLICITÁRIO , OUTRO EQUIPAMENTO DE USO ESPECÍFICO	330,00									330,00		330,00			
202 02 03	GASOLEO , MISTOS , DE 2001 ATE 3000	34.264,83	27.411,87						3.426,48		30.279,44	3.426,48	34.264,83	23.885,39		-3.426,48
301 08 08	IMÓVEIS URBANOS COM FINALIDADE OPERATIVA (DOMÍNIO PRIVADO) , COM FINALIDADE SOCIO-CULTURAL , IMÓVEIS SITUADOS EM ZONA DE PROTEÇÃO	17.519,13	16.958,41						220,74		860,96	220,74	17.519,13	16.738,17		-220,74
401 04 03	IMÓVEIS URBANOS COM FINALIDADE OPERATIVA (DOMÍNIO PÚBLICO) , CONSTRUÇÕES DIVERSAS , PISCINAS	28.000,00	19.600,00						1.400,00		9.800,00	1.400,00	28.000,00	18.200,00		-1.400,00
Total		406.183,63	112.945,43	145.325,35			143.525,35		69.731,63		362.296,83	69.731,63	519.408,98	186.719,15		73.793,12

COMTA IMOBILIZADO : 42.4 Equipamento de transporte

Data de Emissão : 2015/07/05

Cl. Tipo Bem	Designação	Patrimônio Inicial		Acréscimos Patrimoniais				Diminuições Patrimoniais			Patrimônio Final		Variação Patrimonial			
		Bruto	Líquido	Aquisições	Reavaliações e outras alterações	Grandes reparações ou melhorias	Total	Abates	Desvalorizações	Amortizações		Bruto	Líquido	Bruta	Líquida	
										Do exercício	Acumuladas					Total
(1)	(2)	(3)	(4)	(5)	(6)	(7)	(8-5+6+7)	(9)	(10)	(11)	(12)	(13=9+10+11)	(14=3+4-9-10)	(15=14-12)	(16=14-3)	(17=15-4)
108 01	EQUIPAMENTO DE TRANSPORTE EXCLUÍDO VEÍCULOS AUTOMÓVEIS), MATERIAL POLANTE DO DE TRANSPORTE, ATRELADOS	3.198,00	3.198,00							533,00	1.066,00	533,00	3.198,00	3.198,00		-533,00
108 01	EQUIPAMENTO DE TRANSPORTE EXCLUÍDO VEÍCULOS AUTOMÓVEIS), MATERIAL POLANTE DO DE TRANSPORTE, ATRELADOS - MOTO/VIATURAS	3.205,00	2.748,00							458,00	915,00	458,00	3.205,00	2.290,00		-458,00
201 01	GASOLINA, LIGEIRAS DE PASSAGEIROS, ATE 1000 DE CILINDRADA	18.491,14									18.491,14		18.491,14			
201 01	GASOLINA, LIGEIRAS DE PASSAGEIROS, MAIS DE 1000 ATE 1500	5.999,93	6.124,94								1.749,98		5.999,93	5.249,95		-874,99
202 01	GASOLEO, LIGEIRAS DE PASSAGEIROS, ATE 1500 DE CILINDRADA	245.533,16	27.391,37							9.493,94	227.674,33		249.588,83	21.915,90		-5.378,87
202 01	GASOLEO, LIGEIRAS DE PASSAGEIROS, MAIS DE 1500 ATE 2000	61.723,05	21.657,08							4.454,05	12.001,82		29.383,38	17.381,56		-4.275,52
202 01	GASOLEO, LIGEIRAS DE PASSAGEIROS, DE 2001 ATE 3000	64.140,51	7.740,35								64.140,51		64.140,51	10.927,55		3.187,20
202 02	GASOLEO, MISTOS, DE 2001 ATE 3000	275.335,88	23.579,15								266.157,61		280.085,16	10.927,55		-2.579,15
202 04	GASOLEO, PESADOS DE PASSAGEIROS, ATE 1500 DE CILINDRADA	188.633,32									188.633,32		188.633,32			
202 04	GASOLEO, PESADOS DE PASSAGEIROS, DE 1500 ATE 3000	105.873,75	63.538,71								49.883,03		105.873,75	55.990,72		-7.517,99
202 04	GASOLEO, PESADOS DE PASSAGEIROS, MAIS DE 3000	10.644,88	7.983,66								6.501,23		14.100,24	7.665,01		-247,65
202 09	GASOLEO, TRACTORES, AGRICOLAS															
202 09	GASOLEO, TRACTORES, OUTROS															
	Total	984.121,35	163.431,27										964.090,39	123.574,29		-39.857,98

COMTA IMOBILIZADO : 42.5 Ferramentas e utensílios

Data de Emissão : 2015/07/05

Cl. Tipo Bem	Designação	Patrimônio Inicial		Acréscimos Patrimoniais				Diminuições Patrimoniais			Patrimônio Final		Variação Patrimonial			
		Bruto	Líquido	Aquisições	Reavaliações e outras alterações	Grandes reparações ou melhorias	Total	Abates	Desvalorizações	Amortizações		Bruto	Líquido	Bruta	Líquida	
										Do exercício	Acumuladas					Total
(1)	(2)	(3)	(4)	(5)	(6)	(7)	(8-5+6+7)	(9)	(10)	(11)	(12)	(13=9+10+11)	(14=3+4-9-10)	(15=14-3)	(16=14-7)	(17=15-4)
103 01	EQUIPAMENTO E MATERIAL DE ESCRITÓRIO E DE REPOGRAFIA, MOBILIÁRIO, Cadeiras	305,11											305,11			
103 02	EQUIPAMENTO E MATERIAL DE ESCRITÓRIO E DE REPOGRAFIA, MÁQUINAS DE ESCRITÓRIO, ACPAFANORES	29,00											29,00			
	Total	334,11											334,11			

ENTIDADE
M.T.H.

MAPA SÍNTESE DOS BENS INVENTARIADOS

Ano : 2015
Página: 34

Data de Emissão : 2016/07/05

CÓDIGO IMOBILIZADO : 42.5 - Ferramentas e utensílios

Classificador Geral		Patrimônio Inicial		Acréscimos Patrimoniais				Diminuições Patrimoniais				Patrimônio Final		Variação Patrimonial		
Cl.	Tipo Bem	Destinação	Patrimônio Inicial		Aquisições	Reavaliações e outras alterações	Grandes reparações ou melhorias	Total	Abates	Desvalorizações	Amortizações		Bruto	Líquido	Bruta	Líquida
			Bruto	Líquido							Do exercício	Acumuladas				
(1)	(2)	(3)	(4)	(5)	(6)	(7)	(8=5+6+7)	(9)	(10)	(11)	(12)	(13=9+10+11)	(14=3+8-9-10)	(15=14-12)	(16=14-3)	(17=15-4)
110	01	EQUIPAMENTO E MATERIAL PARA A INDÚSTRIA , EQUIPAMENTO PARA TRABALHAR MADEIRA , BARRACÕES	30,00								30,00		30,00			
110	02	EQUIPAMENTO E MATERIAL PARA A INDÚSTRIA DE MATERIAL , CADERNAIS	50,00								50,00		50,00			
111	02	EQUIPAMENTO DE OFICINA, FERRAMENTAS E UTENSÍLIOS , FERRAMENTAS E UTENSÍLIOS	124,30								124,30		124,30			
112	01	EQUIPAMENTO SINALIZAÇÃO, ALARME, INCÊNDIOS E SEGURANÇA, EQUIPAMENTO DE COMBATE A INCÊNDIOS, EXTINTORES	1.140,00								1.140,00		1.140,00			
112	01	EQUIPAMENTO SINALIZAÇÃO, ALARME, INCÊNDIOS E SEGURANÇA, EQUIPAMENTO DE COMBATE A INCÊNDIOS, OUTRO EQUIPAMENTO DE UTILIZAÇÃO ESPECÍFICA			44.359,24		44.359,24			44.359,24		44.359,24	44.359,24		44.359,24	
112	03	EQUIPAMENTO SINALIZAÇÃO, ALARME, INCÊNDIOS E SEGURANÇA, SISTEMAS DE SINALIZAÇÃO	1.250,00								1.250,00		1.250,00			
112	03	EQUIPAMENTO SINALIZAÇÃO, ALARME, INCÊNDIOS E SEGURANÇA, SISTEMAS DE SINALIZAÇÃO DE ALARME, OUTRO EQUIPAMENTO DE USO ESPECÍFICO	345.451,57	276.353,13	27.261,23		27.261,23			91.508,89	150.509,83	91.508,89	372.718,90	212.119,07	27.254,23	51.211,95
117	01	ABASTECIMENTO PÚBLICO E ÁGUAS RESIDUAIS, OUTRO EQUIPAMENTO DE USO ESPECÍFICO	1.712,37	1.070,22						214,03	856,19	214,04	1.712,37	856,18		-211,01
Total			437.789,01	283.180,50	109.543,88		109.543,88			145.619,21	300.257,72	145.619,21	547.332,89	247.075,17	109.543,88	-36.105,33

ENTIDADE
M.T.H.

MAPA SÍNTESE DOS BENS INVENTARIADOS

Ano : 2015
Página: 34

Data de Emissão : 2016/07/05

CÓDIGO IMOBILIZADO : 42.6 - EQUIPAMENTO ADMINISTRATIVO

Classificador Geral		Patrimônio Inicial		Acréscimos Patrimoniais				Diminuições Patrimoniais				Patrimônio Final		Variação Patrimonial		
Cl.	Tipo Bem	Destinação	Patrimônio Inicial		Aquisições	Reavaliações e outras alterações	Grandes reparações ou melhorias	Total	Abates	Desvalorizações	Amortizações		Bruto	Líquido	Bruta	Líquida
			Bruto	Líquido							Do exercício	Acumuladas				
(1)	(2)	(3)	(4)	(5)	(6)	(7)	(8=5+6+7)	(9)	(10)	(11)	(12)	(13=9+10+11)	(14=3+8-9-10)	(15=14-12)	(16=14-3)	(17=15-4)
101	02	EQUIPAMENTO INFORMÁTICO, HARDWARE, COMPUTADORES	15.475,15								15.475,15		15.475,15			
101	03	EQUIPAMENTO INFORMÁTICO, HARDWARE, EQUIPAMENTO DE REDE	205,25								205,25		205,25			
101	05	EQUIPAMENTO INFORMÁTICO, HARDWARE, GRAVADORES DE CD/DVD	1.806,14								1.806,14		1.806,14			
Total			17.486,54							17.486,54		17.486,54	17.486,54			

Data de Emissão : 2016/04/05

CONTA MOBILIZADO : 42.6 - EQUIPAMENTO ADMINISTRATIVO

Cl.	Tipo Bem	Destinação	Patrimônio Inicial		Acréscimos Patrimoniais				Diminuições Patrimoniais				Patrimônio Final		Variação Patrimonial		
			Bruto	Líquido	Aquisições e outras alterações	Reavaliações e outras alterações	Grandes reparações ou melhorias	Total	Abates	Desvalorizações	Amortizações		Bruto	Líquido	Bruta	Líquida	
											Do exercício	Acumuladas					Total
(1)	(2)	(3)	(4)	(5)	(6)	(7)	(8=5+6+7)	(9)	(10)	(11)	(12)	(13=9+10+11)	(14=3+8-6-10)	(15=13-12)	(16=14-3)	(17=15-4)	
101 01 07		EQUIPAMENTO INFORMÁTICO, HARDWARE, IMPRESSORAS	3.771,85								3.771,85		3.771,85				
101 01 08		EQUIPAMENTO INFORMÁTICO, SOFTWARE, LEITORES DE CD-ROM	13,79								13,79		13,79				
101 01 13		EQUIPAMENTO INFORMÁTICO, HARDWARE, MONITORES	1.306,30								1.306,30		1.306,30				
101 01 14		EQUIPAMENTO INFORMÁTICO, HARDWARE, PC PORTÁTEIS	854,06								854,06		854,06				
101 01 19		EQUIPAMENTO INFORMÁTICO, HARDWARE, ROUTER	813,26								813,26		813,26				
101 01 21		EQUIPAMENTO INFORMÁTICO, HARDWARE, TECLADOS	831,72								831,72		831,72				
101 01 22		EQUIPAMENTO INFORMÁTICO, HARDWARE, TERMINAIS	375,58								375,58		375,58				
101 01 25		EQUIPAMENTO INFORMÁTICO, SOFTWARE, UNIDADES CENTRAIS DE PROCESSAMENTO	201,00								201,00		201,00				
101 01 54		EQUIPAMENTO INFORMÁTICO, HARDWARE, outro equipamento informático	1.353,84	-0,56							1.353,28		1.353,84	-0,56			
101 02 03		EQUIPAMENTO INFORMÁTICO, SOFTWARE, SOFTWARE DE APLICAÇÃO	9.399,71								9.399,71		9.399,71				
101 02 99		EQUIPAMENTO INFORMÁTICO, SOFTWARE, OUTROS SOFTWARES	1.610,90								1.610,90		1.610,90				
102 01 12		EQUIPAMENTO DE TELECOMUNICAÇÕES, EQUIP. TELECOM. E SISTEMAS INTERCOM. DE DIF. SÔNORA, TELEFONIA (fixa)	268,17								268,17		268,17				
102 01 13		EQUIPAMENTO DE TELECOMUNICAÇÕES, EQUIP. TELECOM. E SISTEMAS INTERCOM. DE DIF. SÔNORA, TELEFONES	991,63								991,63		991,63				
102 01 14		EQUIPAMENTO DE TELECOMUNICAÇÕES, EQUIP. TELECOM. E SISTEMAS INTERCOM. DE DIF. SÔNORA, TELENOVELS	105,47								105,47		105,47				
103 01 01		EQUIPAMENTO E MATERIAL DE ESCRITÓRIO E DE REPOGRAFIA, MOBILIÁRIO, Armários	75.804,08	6.639,64	21.287,30		21.287,30				4.137,81	4.137,81	97.091,38	23.779,15	21.287,30	17.149,49	
103 01 02		EQUIPAMENTO E MATERIAL DE ESCRITÓRIO E DE REPOGRAFIA, MOBILIÁRIO, Bancas	126,42								126,42		126,42				
103 01 03		EQUIPAMENTO E MATERIAL DE ESCRITÓRIO E DE REPOGRAFIA, MOBILIÁRIO, Blombos	1.614,27								1.614,27		1.614,27				
103 01 04		EQUIPAMENTO E MATERIAL DE ESCRITÓRIO E DE REPOGRAFIA, MOBILIÁRIO, Blocos de 94x45x5	14.373,66	218,06			1.612,65				1.721,69	1.721,69	15.965,31	109,02	1.612,65	-109,04	
103 01 05		EQUIPAMENTO E MATERIAL DE ESCRITÓRIO E DE REPOGRAFIA, MOBILIÁRIO, Cadeiras	88.054,50	3.141,75	10.175,97		10.175,97				10.787,02	10.787,02	98.231,47	2.531,70	10.175,97	-610,05	
103 01 06		EQUIPAMENTO E MATERIAL DE ESCRITÓRIO E DE REPOGRAFIA, MOBILIÁRIO, Cofres	200,00								200,00		200,00				
103 01 08		EQUIPAMENTO E MATERIAL DE ESCRITÓRIO E DE REPOGRAFIA, MOBILIÁRIO, Estantes	44.938,91	14.013,87							2.002,00	2.002,00	44.938,91	12.011,87		-2.002,00	
103 01 09		EQUIPAMENTO E MATERIAL DE ESCRITÓRIO E DE REPOGRAFIA, MOBILIÁRIO, Fichários	1.120,00								1.120,00		1.120,00				
103 01 10		EQUIPAMENTO E MATERIAL DE ESCRITÓRIO E DE REPOGRAFIA, MOBILIÁRIO, Mesas	32.105,73	2.901,76	2.608,35		2.608,35				954,27	30.158,24	34.714,08	4.555,81	2.608,35	1.554,08	
103 01 11		EQUIPAMENTO E MATERIAL DE ESCRITÓRIO E DE REPOGRAFIA, MOBILIÁRIO, Placards	10,00								10,00		10,00				
Total			297.751,43	26.904,54	35.685,27		35.685,27			19.602,79	290.149,58	19.602,79	333.436,70	42.687,02	35.685,27	16.082,48	

[Handwritten signature]

Classificador Geral		Patrimônio Inicial		Acréscimos Patrimoniais						Diminuições Patrimoniais			Patrimônio Final		Variação Patrimonial	
Cl.	Tipo Rem	Designação	Patrimônio Inicial		Aquisições	Pevaliações e outras alterações	Grandes reparações ou melhorias	Total	Abates	Desvalorizações	Amortizações		Bruto	Líquido	Bruta	Líquida
			Bruto	Líquido							Do exercício	Acumuladas				
(1)	(2)	(3)	(4)	(5)	(6)	(7)	(8-5+6+7)	(9)	(10)	(11)	(12)	(13-9+10+11)	(14=3+8-9-10)	(15=14-12)	(16=14-8)	(17=15-4)
103 01 12		EQUIPAMENTO E MATERIAL DE ESCRITÓRIO E DE REPOGRAFIA, MOBILIÁRIO, Secretarias	35.638,29	1.085,07	11.761,46		11.761,46			1.781,86	35.335,08	1.781,86	47.400,25	11.065,17	11.761,46	9.980,10
103 01 13		EQUIPAMENTO E MATERIAL DE ESCRITÓRIO E DE REPOGRAFIA, MOBILIÁRIO, Sofas	4.190,68							4.190,68		4.190,68	4.190,68			
103 01 99		EQUIPAMENTO E MATERIAL DE ESCRITÓRIO E DE REPOGRAFIA, MOBILIÁRIO, Outro mobiliário	32.349,55	12.359,50				51,70		1.893,74	21.832,00	1.945,44	32.297,95	10.455,95	-51,70	-1.893,74
103 02 01		EQUIPAMENTO E MATERIAL DE ESCRITÓRIO E DE REPOGRAFIA, MÁQUINAS DE ESCRITÓRIO, AGRANDADORES	220,09							220,09		220,09	220,09			
103 02 03		EQUIPAMENTO E MATERIAL DE ESCRITÓRIO E DE REPOGRAFIA, MÁQUINAS DE ESCRITÓRIO, DATADORES/IMPRESSORES	32,50							32,50		32,50	32,50			
103 02 04		EQUIPAMENTO E MATERIAL DE ESCRITÓRIO E DE REPOGRAFIA, MÁQUINAS DE ESCRITÓRIO, DE CALCULAR	480,48							480,48		480,48	480,48			
103 02 08		EQUIPAMENTO E MATERIAL DE ESCRITÓRIO E DE REPOGRAFIA, MÁQUINAS DE ESCRITÓRIO, FUNDADORES	89,50							89,50		89,50	89,50			
103 02 10		EQUIPAMENTO E MATERIAL DE ESCRITÓRIO E DE REPOGRAFIA, MÁQUINAS DE ESCRITÓRIO, SELOS BRANCOS E SÍMETAS	396,65							396,65		396,65	396,65			
103 02 11		EQUIPAMENTO E MATERIAL DE ESCRITÓRIO E DE REPOGRAFIA, MÁQUINAS DE ESCRITÓRIO, OUTRAS MÁQUINAS E APARELHOS	99,80							99,80		99,80	99,80			
103 03 01		EQUIPAMENTO E MATERIAL DE ESCRITÓRIO E DE REPOGRAFIA, EQUIPAMENTO DE REPOGRAFIA, Fotocopiadoras	15.757,75	-391,52						27,01	16.176,28	27,01	15.757,75	-418,53		-27,01
104 05 19		EQUIPAMENTO PARA INVESTIGAÇÃO, DE MEDIDA E DE UTILIZAÇÃO TEC, INSTRUMENTOS ÓPTICOS E EQUIPAMENTO FOTOGRAFICO E CINEMATOGRA, MÁQUINAS FOTOGRAFICAS	351,81							351,81		351,81	351,81			
104 05 01		EQUIPAMENTO PARA INVESTIGAÇÃO, DE MEDIDA E DE UTILIZAÇÃO TEC, INSTRUMENTOS DE PESAGEM, BALANÇAS	618,48							618,48		618,48	618,48			
106 01		EQUIPAMENTO E MATERIAL RECREATIVO, DESPORTIVO, EDUCAÇÃO, CULTU, EQUIPAMENTO RECREATIVO, EDUCAÇÃO FÍSICA E DESPORTO, MOBILIAR, , MOVELS TAPA JARDINS E PISCINAS	28.983,25							28.983,25		28.983,25	28.983,25			
106 01 99		EQUIPAMENTO E MATERIAL RECREATIVO, DESPORTIVO, EDUCAÇÃO, CULTU, EQUIPAMENTO RECREATIVO, EDUCAÇÃO FÍSICA E DESPORTO, MOBILIAR, , OUTRO EQUIPAMENTO ESPECÍFICO	4.530,55							4.530,55		4.530,55	4.530,55			
106 02 03		EQUIPAMENTO E MATERIAL RECREATIVO, DESPORTIVO, EDUCAÇÃO, CULTU, EQUIPAMENTO E DISPOSITIVOS AUXILIARES DE INSTIPAÇÃO ESCOLAR, CAIXAS DE SÓLIDOS GRANÁTICOS	4.853,92	3.640,44						606,74	1.820,22	606,74	4.853,92	3.033,70		-606,74
Total			426.344,74	43.598,13	47.447,23		47.447,23	51,70		23.912,14	406.507,05	23.963,84	473.740,27	67.131,22	47.395,53	23.535,09

Data de Emissão : 2015/04/05

CÓDIGO MOBILIZADO : 12.5 - EQUIPAMENTO ADMINISTRATIVO

Cl. Tipo Bem	Classificador Geral	Patrimônio Inicial		Acréscimos Patrimoniais				Diminuições Patrimoniais			Patrimônio Final		Variação Patrimonial			
		Bem	Designação	Bruto	Líquido	Aquisições	Reavaliações e outras alterações	Grandes reparações ou melhorias	Total	Abates	Amortizações		Bruto	Líquido	Bruta	Líquida
											Do exercício	Acumuladas				
(1)	(2)	(3)	(4)	(5)	(6)	(7)	(8=5+6+7)	(9)	(10)	(11)	(12)	(13=9+10+11)	(14=3+8-9-10)	(15=14-12)	(16=14-3)	(17=15-4)
106 02 06	EQUIPAMENTO E MATERIAL RECREATIVO, DESPORTIVO, EDUCAÇÃO, CULTO, EQUIPAMENTO E DISPOSITIVOS AUXILIARES DE INSTRUÇÃO ESCOLAR, CARTEIRAS ESCOLARES	435,00									435,00		435,00			
106 02 10	EQUIPAMENTO E MATERIAL RECREATIVO, DESPORTIVO, EDUCAÇÃO, CULTO, EQUIPAMENTO E DISPOSITIVOS AUXILIARES DE INSTRUÇÃO ESCOLAR, JOGOS DIDÁTICOS	5.189,77	2.970,52							594,10	2.792,35	594,10	5.188,77	2.376,42		-594,10
106 02 15	EQUIPAMENTO E MATERIAL RECREATIVO, DESPORTIVO, EDUCAÇÃO, CULTO, EQUIPAMENTO E DISPOSITIVOS AUXILIARES DE INSTRUÇÃO ESCOLAR, QUADROS ESCOLARES	2.134,48	221,55							44,31	1.957,24	44,31	2.134,48	177,24		-44,31
106 02 16	EQUIPAMENTO E MATERIAL RECREATIVO, DESPORTIVO, EDUCAÇÃO, CULTO, EQUIPAMENTO E DISPOSITIVOS AUXILIARES DE INSTRUÇÃO ESCOLAR, QUADROS EXPOSITORES DE MAPAS	280,00									280,00		280,00			
106 02 17	EQUIPAMENTO E MATERIAL RECREATIVO, DESPORTIVO, EDUCAÇÃO, CULTO, EQUIPAMENTO E DISPOSITIVOS AUXILIARES DE INSTRUÇÃO ESCOLAR, QUADROS MAGNÉTICOS	353,83									353,83		353,83			
106 02 18	EQUIPAMENTO E MATERIAL RECREATIVO, DESPORTIVO, EDUCAÇÃO, CULTO, EQUIPAMENTO E DISPOSITIVOS AUXILIARES DE INSTRUÇÃO ESCOLAR, RELÁGIOS PARA INSTRUÇÃO	1.947,50	1.391,06							278,22	834,66	278,22	1.947,50	1.112,84		-278,22
106 02 99	EQUIPAMENTO E MATERIAL RECREATIVO, DESPORTIVO, EDUCAÇÃO, CULTO, EQUIPAMENTO E DISPOSITIVOS AUXILIARES DE INSTRUÇÃO ESCOLAR, OUTRO EQUIPAMENTO E UTENSÍLIOS DE USO ESPECÍFICO	2.907,01	1.311,49							268,33	1.833,68	268,33	2.907,01	1.073,36		-268,33
106 03 11	EQUIPAMENTO E MATERIAL RECREATIVO, DESPORTIVO, EDUCAÇÃO, CULTO, EQUIPAMENTO E MATERIAL AUDIO-VISUAL, GRAVADORES/REPRODUTORES	323,46									323,46		323,46			
106 03 14	EQUIPAMENTO E MATERIAL RECREATIVO, DESPORTIVO, EDUCAÇÃO, CULTO, EQUIPAMENTO E MATERIAL AUDIO-VISUAL, PROJECTORES DIVERSOS	256,02									256,02		256,02			
106 03 15	EQUIPAMENTO E MATERIAL RECREATIVO, DESPORTIVO, EDUCAÇÃO, CULTO, EQUIPAMENTO E MATERIAL AUDIO-VISUAL, PALCOS	309,53									309,53		309,53			
106 03 18	EQUIPAMENTO E MATERIAL RECREATIVO, DESPORTIVO, EDUCAÇÃO, CULTO, EQUIPAMENTO E MATERIAL AUDIO-VISUAL, TELEVISORES	1.441,09									1.441,09		1.441,09			
106 03 99	EQUIPAMENTO E MATERIAL RECREATIVO, DESPORTIVO, EDUCAÇÃO, CULTO, EQUIPAMENTO E MATERIAL AUDIO-VISUAL, OUTROS	99,82									99,82		99,82			
106 04 04	EQUIPAMENTO E MATERIAL RECREATIVO, DESPORTIVO, EDUCAÇÃO, CULTO, INSTRUMENTOS MUSICAIS, INCLUINDO EQUIPAMENTO DE ORQUESTRA, AMPLIFICADORES	117,19									117,19		117,19			
106 04 07	EQUIPAMENTO E MATERIAL RECREATIVO, DESPORTIVO, EDUCAÇÃO, CULTO, INSTRUMENTOS MUSICAIS, INCLUINDO EQUIPAMENTO DE ORQUESTRA, BANDAOLINS	261,84									261,84		261,84			
Total		442.380,41	49.322,95	47.447,23			47.447,23	51,70		25.097,10	417.902,85	25.148,80	489.775,94	71.879,08	47.395,53	22.350,13

Cl.	Tipo Bem	Designação	Patrimônio Inicial		Acréscimos Patrimoniais					Diminuições Patrimoniais			Patrimônio Final		Variação Patrimonial	
			Bruto	Líquido	Aquisições	Reavaliações e outras alterações	Grandes reparações ou melhorias	Total	Abates	Desvalorizações	Amortizações	Do exercício	Acumuladas	Total	Bruto	Líquido
(1)	(2)	(3)	(4)	(5)	(6)	(7)	(8=5+6+7)	(9)	(10)	(11)	(12)	(13=9+10+11)	(14=13-9-10)	(15=14-12)	(16=14-3)	(17=15-4)
106	04	05	EQUIPAMENTO E MATERIAL RECREATIVO, DESPORTIVO, EDUCAÇÃO, CULTO, INSTRUMENTOS MUSICAIS, INCLUINDO EQUIPAMENTO DE ORQUESTRA, BATERIAS	404,10								404,10				
105	04	10	EQUIPAMENTO E MATERIAL RECREATIVO, DESPORTIVO, EDUCAÇÃO, CULTO, INSTRUMENTOS MUSICAIS, INCLUINDO EQUIPAMENTO DE ORQUESTRA, BOJOS	51,88								51,88				
105	04	11	EQUIPAMENTO E MATERIAL RECREATIVO, DESPORTIVO, EDUCAÇÃO, CULTO, INSTRUMENTOS MUSICAIS, INCLUINDO EQUIPAMENTO DE ORQUESTRA, CAIXAS DIVERSAS	5,14								5,14				
105	04	13	EQUIPAMENTO E MATERIAL RECREATIVO, DESPORTIVO, EDUCAÇÃO, CULTO, INSTRUMENTOS MUSICAIS, INCLUINDO EQUIPAMENTO DE ORQUESTRA, CAVAQUINHOS	728,95								728,95				
105	04	23	EQUIPAMENTO E MATERIAL RECREATIVO, DESPORTIVO, EDUCAÇÃO, CULTO, INSTRUMENTOS MUSICAIS, INCLUINDO EQUIPAMENTO DE ORQUESTRA, ESTANTES PORTÁTEIS	232,26								232,26				
105	04	24	EQUIPAMENTO E MATERIAL RECREATIVO, DESPORTIVO, EDUCAÇÃO, CULTO, INSTRUMENTOS MUSICAIS, INCLUINDO EQUIPAMENTO DE ORQUESTRA, FLAUTAS	24,25								24,25				
105	04	28	EQUIPAMENTO E MATERIAL RECREATIVO, DESPORTIVO, EDUCAÇÃO, CULTO, INSTRUMENTOS MUSICAIS, INCLUINDO EQUIPAMENTO DE ORQUESTRA, FLAUTAS	810,48								810,48				
105	04	32	EQUIPAMENTO E MATERIAL RECREATIVO, DESPORTIVO, EDUCAÇÃO, CULTO, INSTRUMENTOS MUSICAIS, INCLUINDO EQUIPAMENTO DE ORQUESTRA, GUITARRAS	1.831,48								1.831,48				
105	04	38	EQUIPAMENTO E MATERIAL RECREATIVO, DESPORTIVO, EDUCAÇÃO, CULTO, INSTRUMENTOS MUSICAIS, INCLUINDO EQUIPAMENTO DE ORQUESTRA, MARACÁS	12,13								12,13				
105	04	43	EQUIPAMENTO E MATERIAL RECREATIVO, DESPORTIVO, EDUCAÇÃO, CULTO, INSTRUMENTOS MUSICAIS, INCLUINDO EQUIPAMENTO DE ORQUESTRA, UPGÃOS	111,86								111,86				
105	04	99	EQUIPAMENTO E MATERIAL RECREATIVO, DESPORTIVO, EDUCAÇÃO, CULTO, INSTRUMENTOS MUSICAIS, INCLUINDO EQUIPAMENTO DE AFARELHOS MUSICAIS	1.717,02								1.717,02				
105	05	08	EQUIPAMENTO E MATERIAL RECREATIVO, DESPORTIVO, EDUCAÇÃO, CULTO, LIVROS, PUBLICAÇÕES 3 DOCUMENTOS, REVISTAS CIENTÍFICAS E TÉCNICAS	573,84								573,84				
105	05	03	EQUIPAMENTO E MATERIAL RECREATIVO, DESPORTIVO, EDUCAÇÃO, CULTO, OBRAS DE ARTE, MÓVEIS ANTIQOS, COLEÇÕES E ANTICOLIDGAGES, APARTELOS													
Total			448.914,80	50.096,79	47.447,23		47.417,23	51,70		25.097,10	423.863,41	25.148,80	496.310,33	72.445,92	47.395,53	22.350,13

Cl. Tipo Bem	Designação	Patrimônio Inicial		Acréscimos Patrimoniais				Diminuições Patrimoniais				Patrimônio Final		Variação Patrimonial		
		Bruto	Líquido	Aquisições e outras alterações	Reavaliações e outras benficiações	Grandes reparações ou benficiações	Total	Abates	Desvalorizações	Amortizações Do exercício	Amortizações Acumuladas	Total	Bruto	Líquido	Bruta	Líquida
(1)	(2)	(3)	(4)	(5)	(6)	(7)	(8=5+6+7)	(9)	(10)	(11)	(12)	(13=9+10+11)	(14=3+8-9-10)	(15=14-12)	(16=14-3)	(17=15-4)
107 06 02	EQUIPAMENTO DE CONFORTO, HIGIENE E DE UTILIZAÇÃO COMUM , EQUIPAMENTO DE COZINHA , EQUIPAMENTO FRIGORÍFICO E DE REFRIGERAÇÃO	2.108,51								2.108,51			2.108,51			
107 06 01	EQUIPAMENTO DE CONFORTO, HIGIENE E DE UTILIZAÇÃO COMUM , EQUIPAMENTO DE COZINHA , MÁQUINAS E APARELHOS DE COZINHA	8.797,25								8.797,25			8.797,25			
107 06 05	EQUIPAMENTO DE CONFORTO, HIGIENE E DE UTILIZAÇÃO COMUM , EQUIPAMENTO DE COZINHA , MOBILIÁRIO DE COZINHA	5.868,00								5.868,00			5.868,00			
108 02 01	EQUIPAMENTO DE TRANSPORTE (EXCLUÍ VEÍCULOS AUTOMÓVEIS) , EQUIPAMENTO PARA ACONDICIONAMENTO OU EMBALAGEM , CONTEÚDOS, TAMBORES E OUTRAS EMBALAGENS	426,77								426,77			426,77			
112 03 99	EQUIPAMENTO SINALIZADO, ALARME, INICÍCIOS E SEGURANÇA , SISTEMAS DE SINALIZAÇÃO DE ALARME , OUTRO EQUIPAMENTO DE USO ESPECÍFICO	5.237,92	1.247,58							1.247,58		1.247,58	5.237,92			-1.247,58
Total		500.512,88	54.121,22	47.722,89			17.722,89	51,70		26.801,92	473.141,88	25.853,52	548.181,07	75.012,19	17.271,19	20.920,97

Cl. Tipo Bem	Designação	Patrimônio Inicial		Acréscimos Patrimoniais				Diminuições Patrimoniais				Patrimônio Final		Variação Patrimonial		
		Bruto	Líquido	Aquisições e outras alterações	Reavaliações e outras benficiações	Grandes reparações ou benficiações	Total	Abates	Desvalorizações	Amortizações Do exercício	Amortizações Acumuladas	Total	Bruto	Líquido	Bruta	Líquida
(1)	(2)	(3)	(4)	(5)	(6)	(7)	(8=5+6+7)	(9)	(10)	(11)	(12)	(13=9+10+11)	(14=3+8-9-10)	(15=14-12)	(16=14-3)	(17=15-4)
103 01 01	EQUIPAMENTO E MATERIAL DE ESCRITÓRIO E DE FOTOGRAFIA , MOBILIÁRIO , ARMÁRIOS	481,03											481,03			
106 01 99	EQUIPAMENTO E MATERIAL RECREATIVO, DESPORTIVO, EDUCAÇÃO, CULTO , EQUIPAMENTO RECREATIVO, EDUCAÇÃO FÍSICA E DESPORTO, MOBILIAR , OUTRO EQUIPAMENTO ESPECÍFICO	2.053,06	-750,75							11,81	2.815,53	11,81	2.053,06	-752,57		-11,81
106 05 02	EQUIPAMENTO E MATERIAL RECREATIVO, DESPORTIVO, EDUCAÇÃO, CULTO , LIVROS, PUBLICAÇÕES 3 DOCUMENTOS , CARTAS TOPOGRÁFICAS	5.504,05	5.504,05										5.504,05			
106 05 05	EQUIPAMENTO E MATERIAL RECREATIVO, DESPORTIVO, EDUCAÇÃO, CULTO , LIVROS, PUBLICAÇÕES 3 DOCUMENTOS , GRÁFICAS	3.258,65	3.258,65										3.258,65			
Total		11.296,79	8.011,94							11,81	3.296,66	11,81	11.296,79	8.000,13		-11,81

Classificador Geral		Patrimônio Inicial		Acréscimos Patrimoniais				Diminuições Patrimoniais				Patrimônio Final		Variação Patrimonial		
Cl.	Tipo Bem	Designação	Patrimônio Inicial		Aquisições	Reavaliações e outras alterações	Grandes reparações ou melhorias	Total	Abates	Desvalorizações	Amortizações		Bruto	Líquido	Bruta	Líquida
			Bruto	Líquido							Do exercício	Acumuladas				
(1)	(2)	(3)	(4)	(5)	(6)	(7)	(8=5+6+7)	(9)	(10)	(11)	(12)	(13=9+10+11)	(14=3+8-9-10)	(15=14-12)	(16=14-3)	(17=15-4)
106 05	05	EQUIPAMENTO E MATERIAL RECREATIVO, DESPORTIVO, EDUCACAO, CULTU , LIVROS, PUBLICACOES 3 DOCUMENTOS , LIVROS	424,11	424,11								424,11	424,11			
106 06	09	EQUIPAMENTO E MATERIAL RECREATIVO, DESPORTIVO, EDUCACAO, CULTU , OBRAS DE ARTE, MOVEIS ANTIGOS, COLECOES E ANTIGUIDADES , ESCULTURAS	7.781,78	7.781,78								7.781,78	7.781,78			
106 05	19	EQUIPAMENTO E MATERIAL RECREATIVO, DESPORTIVO, EDUCACAO, CULTU , OBRAS DE ARTE, MOVEIS ANTIGOS, COLECOES E ANTIGUIDADES , OBJECTOS DE ARTE (NÃO INCLUI ART. ECLESIASTICOS NAT. CULTURAL)	5.189,51	5.189,51								5.189,51	5.189,51			
107 01	21	EQUIPAMENTO DE CONFORTO, HIGIENE E DE UTILIZACAO COMUM , MOBILIARIO E EQUIPAMENTO COMPLEXO(MI BILANRIO DE EQUIPAMENTO COMPLEXO(MI BILANRIO DE ESCRIT. , PAPELEIRAS	1.288,70								1.288,70		1.288,70			
107 02	06	EQUIPAMENTO DE CONFORTO, HIGIENE E DE DE DECORACAO E CONFORTO , CUIZEIROS	200,00								200,00		200,00			
107 02	15	UTILIZACAO COMUM , ARTIGOS E UTENSILIOS DE DECORACAO E CONFORTO , QUADROS E MOLDOURAS	50,00								50,00		50,00			
112 01	99	EQUIPAMENTO SINALIZACAO, ALARME, INCENDIOS E SEGURANCA. , EQUIPAMENTO DE COMBATE A INCENDIOS , OUTRO EQUIPAMENTO DE UTILIZACAO ESPECIFICA	1.301,24								1.301,24		1.301,24			
117 05	01	ABASTECIMENTO PUBLICO E AGUAS RESIDUAIS , EQUIPAMENTO DE VALORIZACAO MULTIMATERIAL , CONTENTORES	26.305,24	14.274,41	3.300,00		3.300,00					26.305,24	15.505,91	3.300,00		1.231,53
118 04	01	OUTROS BENS , HERADICA E HONORIFICA , HASTES, MASIPUS E LANÇAS	90,00								90,00		90,00			
118 04	02	OUTROS BENS , HERADICA E HONORIFICA , BANDEIRAS, QUILOSES, GALHARDETES, FLAMULAS E ESTANDARTES	36.737,61	18.358,95							22.560,97	1.592,32	36.737,61	13.776,51		1.592,32
301 04	99	IMOVEIS URBANOS COM FINALIDADE OPERATIVA (DOMILIO PRIVADO) , CONSTRUCOES DIVERSAS , OUTRAS CONSTRUCOES	317,47								317,47		317,47			
Total			90.982,55	51.050,81	3.300,00		3.300,00			5.672,90	43.601,31	5.672,90	91.282,55	50.678,21	3.300,00	3.372,50

Classificador Geral		Patrimônio Inicial		Acréscimos Patrimoniais			Diminuições Patrimoniais			Patrimônio Final		Variação Patrimonial					
Cl.	Tipo Bem	Designação	Bruto	Líquido	Aquisições	Reavaliações e outras alterações	Grandes reparações ou melhorias	Total	Abates	Desvalorizações	Amortizações do exercício	Amortizações Acumuladas	Total	Bruto	Líquido	Bruta	Líquida
(1)	(2)	(3)	(4)	(5)	(6)	(7)	(8=5+6+7)	(9)	(10)	(11)	(12)	(13=9+10+11)	(14=3+8-9-10)	(15=14-12)	(16=14-3)	(17=15-1)	
301	06	IMOVEIS URBANOS COM FINALIDADE OPERATIVA (DOMÍNIO PRIVADO), TERREJOS INCLUIDOS EM PLANOS DE URB. COM CARACTERE COMPLETO, OUTROS TERREJOS	48.198,58	48.198,58										48.198,58	48.198,58		
301	07	IMOVEIS URBANOS COM FINALIDADE OPERATIVA (DOMÍNIO PÚBLICO), TERREJOS SITUADOS DENTRO DO PERÍMETRO URBANO, OUTROS TERREJOS	139.056,82	139.056,82										139.066,82	139.066,82		
Total			278.247,95	278.247,95	3.300,00			3.300,00			6.672,60	43.604,34	6.672,60	281.547,95	277.943,61	3.300,00	-3.772,60

Classificador Geral		Patrimônio Inicial		Acréscimos Patrimoniais			Diminuições Patrimoniais			Patrimônio Final		Variação Patrimonial					
Cl.	Tipo Bem	Designação	Bruto	Líquido	Aquisições	Reavaliações e outras alterações	Grandes reparações ou melhorias	Total	Abates	Desvalorizações	Amortizações do exercício	Amortizações Acumuladas	Total	Bruto	Líquido	Bruta	Líquida
(1)	(2)	(3)	(4)	(5)	(6)	(7)	(8=5+6+7)	(9)	(10)	(11)	(12)	(13=9+10+11)	(14=3+8-9-10)	(15=14-12)	(16=14-3)	(17=15-1)	
104	07	EQUIPAMENTO PARA INVESTIGAÇÃO, DE MEDIDA E DE UTILIZAÇÃO TEC, EQUIPAMENTO DE DESENHO, TOPOGRAFIA E FOTOGRAFIA, OUTROS INSTRUMENTOS E MATERIAL DE USO ESPECÍFICO	35.630,14	20.784,25										35.630,14	15.588,19		-5.196,06
Total			35.630,14	20.784,25							5.196,06	20.041,95	5.196,06	35.630,14	15.588,19		-5.196,06

Cl. Tipo Bem	Classificador Geral	Patrimônio Inicial		Acréscimos Patrimoniais				Diminuições Patrimoniais				Patrimônio Final		Variação Patrimonial	
		Bruto	Líquido	Aquisições	Reavaliações e outras alterações	Grandes reparações ou melhorias	Total	Abates	Desvalorizações	Amortizações		Bruto	Líquido	Bruta	Líquida
										Do exercício	Acumuladas				
(1)		(3)	(4)	(5)	(6)	(7)	(8=5+6+7)	(9)	(10)	(11)	(12)	(13=9+10+11)	(14=3+8-9-10)	(15=11-3)	(17=15-4)
106 01 99	EQUIPAMENTO E MATERIAL RECREATIVO, DESPORTIVO, EDUCACIONAL, CULTO, EQUIPAMENTO RECREATIVO, EDUCAÇÃO FÍSICA E DESPORTO, MOBILIAR, OUTRO EQUIPAMENTO ESPECÍFICO	101,40	101,40										101,40	101,40	
	Total	101,40	101,40										101,40	101,40	

Cl. Tipo Bem	Classificador Geral	Patrimônio Inicial		Acréscimos Patrimoniais				Diminuições Patrimoniais				Patrimônio Final		Variação Patrimonial	
		Bruto	Líquido	Aquisições	Reavaliações e outras alterações	Grandes reparações ou melhorias	Total	Abates	Desvalorizações	Amortizações		Bruto	Líquido	Bruta	Líquida
										Do exercício	Acumuladas				
(1)	(2)	(3)	(4)	(5)	(6)	(7)	(8=5+6+7)	(9)	(10)	(11)	(12)	(13=9+10+11)	(14=3+8-9-10)	(15=11-3)	(17=15-4)
401 05 01	IMOVEIS URBANOS COM FINALIDADE OPERATIVA (DOMÍNIO PÚBLICO), INFRA ESTRUTURAS, POUQUÍSSIMAS			14.875,00			14.875,00						14.875,00	14.875,00	14.875,00
401 06 02	IMOVEIS URBANOS COM FINALIDADE OPERATIVA (DOMÍNIO PÚBLICO), TERRENS INCLUIDOS EM PLANOS DE URB. COM CAPACIDADE CONSTR. EM ZONA DIFERENCIADA DE AGLOMERADO URBANO	234.033,39	234.033,39										234.033,39	234.033,39	
401 06 99	IMOVEIS URBANOS COM FINALIDADE OPERATIVA (DOMÍNIO PÚBLICO), TERRENS INCLUIDOS EM PLANOS DE URB. COM CAPACIDADE CONSTR., OUTROS TERRENS	94.775,00	94.775,00	2.200,00			2.200,00						96.975,00	96.975,00	2.200,00
401 07 02	IMOVEIS URBANOS COM FINALIDADE OPERATIVA (DOMÍNIO PÚBLICO), TERRENS SITUADOS DENTRO DO PERÍMETRO URBANO, ZONA VERDE OU DE LAZER	176.861,95	176.861,95										176.861,95	176.861,95	
401 07 03	IMOVEIS URBANOS COM FINALIDADE OPERATIVA (DOMÍNIO PÚBLICO), TERRENS SITUADOS DENTRO DO PERÍMETRO URBANO, PRAÇAS PÚBLICAS	3.466,64	3.466,64										3.466,64	3.466,64	
401 07 01	IMOVEIS URBANOS COM FINALIDADE OPERATIVA (DOMÍNIO PÚBLICO), TERRENS SITUADOS DENTRO DO PERÍMETRO URBANO, DESTINADOS A EQUIPAMENTO PÚBLICO	103.254,59	103.254,59										103.254,59	103.254,59	
401 07 99	IMOVEIS URBANOS COM FINALIDADE OPERATIVA (DOMÍNIO PÚBLICO), TERRENS SITUADOS DENTRO DO PERÍMETRO URBANO, OUTROS TERRENS	275.851,09	275.851,09										275.851,09	275.851,09	
	Total	888.242,55	888.242,55	17.075,00			17.075,00						905.317,55	905.317,55	17.075,00

Data de Emissão : 2016/04/05

CONTA IMOBILIZADO : 45.2.2 - INSTALAÇÕES DESPORTIVAS E RECREATIVAS

Classificador Geral		Patrimônio Inicial		Acréscimos Patrimoniais			Diminuições Patrimoniais			Patrimônio Final		Variação Patrimonial					
Cl.	Tipo Bem	Designação	Bruto	Líquido	Aquisições	Reavaliações e outras alterações	Grandes reparações ou melhorias	Total	Abates	Desvalorizações	Amortizações	Do exercício	Acumuladas	Bruto	Líquido	Bruta	Líquida
(1)	(2)	(3)	(4)	(5)	(6)	(7)	(8-5+6+7)	(9)	(10)	(11)	(12)	(13-9+10+11)	(14-3+8-9-10)	(15-14-12)	(16-14-3)	(17-15-4)	
106	02	15	EQUIPAMENTO E MATERIAL RECREATIVO, DESPORTIVO, EDUCAÇÃO, CULTO, EQUIPAMENTO E DISPOSITIVOS AUXILIARES DE INSTRUÇÃO ESCOLAR, QUADROS ESCOLARES	172,24							172,24		172,24				
107	08	99	EQUIPAMENTO DE CONFORTO, HIGIENE E DE UTILIZAÇÃO COMUM, EQUIPAMENTO DE LIMPEZA, OUTROS APARELHOS E INSTRUMENTOS DE USO ESPECÍFICO	257,71							257,71		257,71				
Total			429,95								429,95		429,95				

Data de Emissão : 2016/04/05

CONTA IMOBILIZADO : 45.2.7 - OUTROS

Classificador Geral		Patrimônio Inicial		Acréscimos Patrimoniais			Diminuições Patrimoniais			Patrimônio Final		Variação Patrimonial					
Cl.	Tipo Bem	Designação	Bruto	Líquido	Aquisições	Reavaliações e outras alterações	Grandes reparações ou melhorias	Total	Abates	Desvalorizações	Amortizações	Do exercício	Acumuladas	Bruto	Líquido	Bruta	Líquida
(1)	(2)	(3)	(4)	(5)	(6)	(7)	(8-5+6+7)	(9)	(10)	(11)	(12)	(13-9+10+11)	(14-3+8-9-10)	(15-14-12)	(16-14-3)	(17-15-4)	
403	01	02	OUTROS RECURSOS NATURAIS (DOMÍNIO PÚBLICO), OUTROS IMÓVEIS, POÇOS E PRESERVATÓRIOS	579.705,45		23.000,00	40.489,11	63.489,11			105.136,96	1.315.931,51	105.136,96	1.853.989,11	538.057,60	63.489,11	-41.647,85
Total			1.790.500,00	579.705,45	23.000,00	40.489,11	63.489,11	63.489,11			105.136,96	1.315.931,51	105.136,96	1.853.989,11	538.057,60	63.489,11	-41.647,85

Data de Emissão : 2016/04/05

CONTA IMOBILIZADO : 45.3.01 - Viadutos, arruamentos e obras complementares

Classificador Geral		Patrimônio Inicial		Acréscimos Patrimoniais			Diminuições Patrimoniais			Patrimônio Final		Variação Patrimonial					
Cl.	Tipo Bem	Designação	Bruto	Líquido	Aquisições	Reavaliações e outras alterações	Grandes reparações ou melhorias	Total	Abates	Desvalorizações	Amortizações	Do exercício	Acumuladas	Bruto	Líquido	Bruta	Líquida
(1)	(2)	(3)	(4)	(5)	(6)	(7)	(8-5+6+7)	(9)	(10)	(11)	(12)	(13-9+10+11)	(14-3+8-9-10)	(15-14-12)	(16-14-3)	(17-15-4)	
301	04	96	IMÓVEIS URBANOS COM FINALIDADE OPERATIVA (DOMÍNIO PRIVADO), CONSTRUÇÕES DIVERSAS, OBRAS CONSTRUÇÕES	9.341,75				9.341,75			457,09	457,09	467,09	9.341,75	8.874,56	9.341,75	8.874,56
301	05	01	IMÓVEIS URBANOS COM FINALIDADE OPERATIVA (DOMÍNIO PÚBLICO), INFRA-ESTRUTURAS, RODoviARIAS	12.342,83			12.342,83	12.342,83			617,14	617,14	617,14	12.342,83	11.725,59	12.342,83	11.725,59
Total			21.684,58	9.341,75	12.342,83	12.342,83	12.342,83	12.342,83			1.084,23	1.084,23	1.084,23	21.684,58	20.600,35	21.684,58	20.600,35

Cl. Tipo Bem	Classificador geral	Patrimônio Inicial		Acréscimos Patrimoniais					Diminuições Patrimoniais			Patrimônio Final		Variação Patrimonial		
		Bruto	Líquido	Aquisições	Reavaliações e outras alterações	Grandes reparações ou melhorias	Total	Abates	Desvalorizações	Amortizações		Bruto	Líquido	Bruta	Líquida	
										Do exercício	Acumuladas					Total
(1)	(2)	(3)	(4)	(5)	(6)	(7)	(8=5+6+7)	(9)	(10)	(11)	(12)	(13=9+10+11)	(14=3+8-9-10)	(15=14-3)	(17=15-4)	
401 04 99	IMOVEIS URBANOS COM FINALIDADE OPERATIVA (DOMÍNIO PÚBLICO), CONSTRUÇÕES DIVERSAS E OUTRAS CONSTRUÇÕES	89.000,00	28.110,64							5.535,40	66.424,76	5.535,40	89.000,00	22.575,24		-5.535,40
401 05 01	IMOVEIS URBANOS COM FINALIDADE OPERATIVA (DOMÍNIO PÚBLICO), INFRA-ESTRUTURAS, PODOVIAS E OUTRAS	4325551,45	11116438,74	412.000,63	290.833,26		702.872,89			2.819.289,84	34.955.373,75	2.819.289,84	43.958.334,54	9.002.942,79	702.872,89	-2711645,95
401 05 99	IMOVEIS URBANOS COM FINALIDADE OPERATIVA (DOMÍNIO PÚBLICO), INFRA-ESTRUTURAS, OUTRAS INFRA-ESTRUTURAS	1.556,08	828,05	5.251,07			5.251,07			148,45	978,48	148,45	6.907,15	5.930,67	5.251,07	5.103,60
401 06 01	IMOVEIS URBANOS COM FINALIDADE OPERATIVA (DOMÍNIO PÚBLICO), TERRENS INCLUIDOS EM PLANOS DE UPB. COM CAPACIDADE CONSTRUTIVA, EM AGLOMERADOS URBANOS	50.000,00	50.000,00										50.000,00	50.000,00		
401 06 99	IMOVEIS URBANOS COM FINALIDADE OPERATIVA (DOMÍNIO PÚBLICO), TERRENS INCLUIDOS EM PLANOS DE UPB. COM CAPACIDADE CONSTRUTIVA, OUTROS TERRENS	1.550,00	1.650,00										1.650,00	1.650,00		
	Total	13.397.818,73	11.200.017,43	438.936,28	290.833,26		729.759,54			2.826.057,92	35.023.859,22	2.826.057,92	44.127.578,27	9.103.719,05	729.759,54	2.095.298,38

Cl. Tipo Bem	Designação	Patrimônio Inicial		Acréscimos Patrimoniais					Diminuições Patrimoniais			Patrimônio Final		Variação Patrimonial		
		Bruto	Líquido	Aquisições	Reavaliações e outras alterações	Grandes reparações ou melhorias	Total	Abates	Desvalorizações	Amortizações		Bruto	Líquido	Bruta	Líquida	
										Do exercício	Acumuladas					Total
(1)	(2)	(3)	(4)	(5)	(6)	(7)	(8=5+6+7)	(9)	(10)	(11)	(12)	(13=9+10+11)	(14=3+8-9-10)	(15=14-3)	(17=15-4)	
117 01 99	ABASTECIMENTO PÚBLICO E ÁGUAS RESIDUAIS, ABASTECIMENTO PÚBLICO E ÁGUAS RESIDUAIS, OUTRO EQUIPAMENTO DE USO ESPECÍFICO	24.973,97	938.857,08					4.072,53			20.901,44	4.072,53	20.901,44		-4.072,53	
401 05 99	IMOVEIS URBANOS COM FINALIDADE OPERATIVA (DOMÍNIO PÚBLICO), INFRA-ESTRUTURAS, OUTRAS INFRA-ESTRUTURAS	3.537.833,75	938.857,08	164.375,02	250.673,72		415.048,74			432.526,94	3.131.503,61	432.526,94	4.052.882,49	921.318,38	415.048,74	-17.418,20
	Total	3.562.807,72	938.857,08	164.375,02	250.673,72		415.048,74			432.526,94	3.152.405,05	432.526,94	4.073.783,93	921.378,88	410.976,21	17.478,20

ENTIDADE
M.T.M.

Data de Emissão : 2015/04/05

MAPA SÍNTESE DOS BENS INVENTARIADOS

CONTA IMOBILIZADO : 45.3.03 - ESTAÇÕES DE TRATAMENTO DE ÁGUAS RESIDUAIS

Ano : 2015

Folha: 45

Classificador Geral		Patrimônio Inicial		Acréscimos Patrimoniais				Diminuições Patrimoniais				Patrimônio Final		Variação Patrimonial				
Cl.	Tipo Bem	Designação	Bruto	Líquido	Aquisições	Reavaliações e outras alterações	Grandes reparações ou melhorias	Total	Abates	Desvalorizações	Amortizações	Do exercício	Acumuladas	Total	Bruto	Líquido	Bruta	Líquida
(1)	(2)	(3)	(4)	(5)	(6)	(7)	(8-5+6+7)	(9)	(10)	(11)	(12)	(13-9+10+11)	(14-3+8-9-10)	(15-1+12)	(16-1+3)	(17-15-4)		
101	05	ABASTECIMENTO PÚBLICO COM FINALIDADE OPERATIVA (DOMÍNIO PÚBLICO), INFRA-ESTRUTURAS, OUTRAS LINHAS ESTRUTURAS																
Total																		

ENTIDADE
M.T.M.

Data de Emissão : 2015/04/05

MAPA SÍNTESE DOS BENS INVENTARIADOS

CONTA IMOBILIZADO : 45.3.05 - PARQUES E JARDINS

Ano : 2015

Folha: 45

Classificador Geral		Patrimônio Inicial		Acréscimos Patrimoniais				Diminuições Patrimoniais				Patrimônio Final		Variação Patrimonial				
Cl.	Tipo Bem	Designação	Bruto	Líquido	Aquisições	Reavaliações e outras alterações	Grandes reparações ou melhorias	Total	Abates	Desvalorizações	Amortizações	Do exercício	Acumuladas	Total	Bruto	Líquido	Bruta	Líquida
(1)	(2)	(3)	(4)	(5)	(6)	(7)	(8-5+6+7)	(9)	(10)	(11)	(12)	(13-9+10+11)	(14-3+8-9-10)	(15-1+12)	(16-1+3)	(17-15-4)		
101	04	IMOVEIS URBANOS COM FINALIDADE OPERATIVA (DOMÍNIO PÚBLICO), CONSTRUÇÕES DIVERSAS, PARQUES DE VIATURAS	390.010,19	368.916,00		100,51	100,51	100,51			10.562,18	31.654,37	10.562,18	390.410,73	358.759,35	100,51	10.161,51	
101	04	IMOVEIS URBANOS COM FINALIDADE OPERATIVA (DOMÍNIO PÚBLICO), CONSTRUÇÕES DIVERSAS, OUTRAS CONSTRUÇÕES	185.100,00	88.327,81		11.110,21	11.110,21	11.110,21			10.946,99	108.713,18	10.946,99	200.510,21	91.791,05	11.110,21	3.163,25	
Total			575.110,19	457.243,81		111.110,72	111.110,72	111,110,72			21.509,17	140.367,55	21.509,17	590.920,97	450.547,42	111,110,72	13.324,76	-5.698,39

ENTIDADE
M.T.M.

Data de Emissão : 2015/04/05

MAPA SÍNTESE DOS BENS INVENTARIADOS

CONTA IMOBILIZADO : 45.3.06 - INSTALAÇÕES DESPORTIVAS E PREPARATIVAS

Ano : 2015

Folha: 45

Classificador Geral		Patrimônio Inicial		Acréscimos Patrimoniais				Diminuições Patrimoniais				Patrimônio Final		Variação Patrimonial				
Cl.	Tipo Bem	Designação	Bruto	Líquido	Aquisições	Reavaliações e outras alterações	Grandes reparações ou melhorias	Total	Abates	Desvalorizações	Amortizações	Do exercício	Acumuladas	Total	Bruto	Líquido	Bruta	Líquida
(1)	(2)	(3)	(4)	(5)	(6)	(7)	(8-5+6+7)	(9)	(10)	(11)	(12)	(13-9+10+11)	(14-3+8-9-10)	(15-1+12)	(16-1+3)	(17-15-4)		
117	01	ABASTECIMENTO PÚBLICO E ÁGUAS RESIDUAIS, ABASTECIMENTO PÚBLICO E ÁGUAS RESIDUAIS, OUTRO EQUIPAMENTO DE USO ESPECÍFICO	5.447,64										5.447,64		5.447,64			
Total			5.447,64										5.447,64		5.447,64			

Classificador Geral		Patrimônio Inicial		Acréscimos Patrimoniais				Diminuições Patrimoniais				Patrimônio Final		Variação Patrimonial			
Cl.	Tipo Bem	Designação	Patrimônio Inicial		Aquisições	Reavaliações e outras alterações	Grandes reparações ou melhorias	Total	Abates	Desvalorizações	Amortizações		Bruto	Líquido	Bruta	Líquida	
			Bruto	Líquido							Do exercício	Acumuladas					Total
(1)		(2)	(3)	(4)	(5)	(6)	(7)	(8=5+6+7)	(9)	(10)	(11)	(12)	(13=9+10+11)	(14=3+8-9-10)	(15=14-12)	(16=14-3)	(17=15-4)
401	04	IMOVEIS URBANOS COM FINALIDADE OPERATIVA (DOMÍNIO PÚBLICO), CONSTRUÇÕES DIVERSAS , OUTRAS CONSTRUÇÕES	5.481,09	3.290,49							274,20	2.467,80	274,20	5.481,09	3.016,29		-274,20
		Total	10.931,73	3.290,49							274,20	7.915,41	274,20	10.931,73	3.016,29		-274,20

Classificador Geral		Patrimônio Inicial		Acréscimos Patrimoniais				Diminuições Patrimoniais				Patrimônio Final		Variação Patrimonial			
Cl.	Tipo Bem	Designação	Patrimônio Inicial		Aquisições	Reavaliações e outras alterações	Grandes reparações ou melhorias	Total	Abates	Desvalorizações	Amortizações		Bruto	Líquido	Bruta	Líquida	
			Bruto	Líquido							Do exercício	Acumuladas					Total
(1)		(2)	(3)	(4)	(5)	(6)	(7)	(8=5+6+7)	(9)	(10)	(11)	(12)	(13=9+10+11)	(14=3+8-9-10)	(15=14-12)	(16=14-3)	(17=15-4)
117	01	ABASTECIMENTO PÚBLICO E ÁGUAS RESIDUAIS , ABASTECIMENTO PÚBLICO E ÁGUAS RESIDUAIS , OUTRO EQUIPAMENTO DE USO ESPECÍFICO	3.289,58				14.878,18				1.859,81	5.119,39	1.859,81	18.358,06	13.018,57	11.876,18	13.018,57
301	04	IMOVEIS URBANOS COM FINALIDADE OPERATIVA (DOMÍNIO PRIVADO), CONSTRUÇÕES DIVERSAS , BARRAGENS	3.249.290,49	2.109.738,57							52.820,40	1.192.372,22	52.820,40	3.249.290,49	2.056.918,17		-52.820,40
301	04	IMOVEIS URBANOS COM FINALIDADE OPERATIVA (DOMÍNIO PRIVADO), CONSTRUÇÕES DIVERSAS , OUTRAS CONSTRUÇÕES	1.771.313,07	680.681,01							42.287,98	1.132.720,04	42.287,98	1.771.313,07	638.593,03		-42.287,98
401	04	IMOVEIS URBANOS COM FINALIDADE OPERATIVA (DOMÍNIO PÚBLICO), CONSTRUÇÕES DIVERSAS , OUTRAS CONSTRUÇÕES	14.384,00	5.774,20							694,25	9.303,05	694,25	14.384,00	5.080,95		-694,25
401	05	IMOVEIS URBANOS COM FINALIDADE OPERATIVA (DOMÍNIO PÚBLICO), INFRA-ESTRUTURAS , OUTRAS INFRA-ESTRUTURAS	3.411.670,00	983.312,00							237.832,04	2.566.190,04	237.832,04	3.497.752,39	1.031.562,35	286.082,39	48.250,35
403	01	OUTROS RECURSOS NATURAIS (DOMÍNIO PÚBLICO), OUTROS IMOVEIS , FORTES E PESQUEIROS	10.048,35	10.048,35										10.048,35	10.048,35		
403	01	OUTROS RECURSOS NATURAIS (DOMÍNIO PÚBLICO), OUTROS IMOVEIS , OUTROS			56.727,55						22.691,00	22.691,00	22.691,00	56.727,55	34.036,55	56.727,55	34.036,55
		Total	8.159.995,50	3.789.751,14	56.727,55		300.950,87	357.682,13			358.184,18	5.028.425,81	358.184,18	8.817.683,93	3.789.258,09	357.682,13	496,05

Cl. Tipo Bem	Classificador Geral	Patrimônio Inicial		Acréscimos Patrimoniais			Diminuições Patrimoniais			Patrimônio Final		Variação Patrimonial				
		Bruto	Líquido	Aquisições	Reavaliações e outras alterações	Grandes reparações ou Beneficiárias	Total	Abates	Desvalorizações	Amortizações		Bruto	Líquido	Bruta	Líquida	
										Do exercício	Acumuladas					Total
(1)	(2)	(3)	(4)	(5)	(6)	(7)	(8-5+6+7)	(9)	(10)	(11)	(12)	(13=9+10+11)	(14=3+6-9-10)	(15=14-12)	(16=14-3)	(17=15-4)
401 05	99 IMOVEIS URBANOS COM FINALIDADE OPERATIVA (DOMÍNIO PÚBLICO) , INEPPA-ESTIPUTAPAS , OUTRAS INEPPA ESTRUTURAS	127.300,00	30.613,78					4.344,19		4.344,19	101.030,41	4.344,19	127.300,00	26.269,59		-4.344,19
	Total	127.300,00	30.613,78					4.344,19		4.344,19	101.030,41	4.344,19	127.300,00	26.269,59		-4.344,19

Cl. Tipo Bem	Classificador Geral	Patrimônio Inicial		Acréscimos Patrimoniais			Diminuições Patrimoniais			Patrimônio Final		Variação Patrimonial				
		Bruto	Líquido	Aquisições	Reavaliações e outras alterações	Grandes reparações ou Beneficiárias	Total	Abates	Desvalorizações	Amortizações		Bruto	Líquido	Bruta	Líquida	
										Do exercício	Acumuladas					Total
(1)	(2)	(3)	(4)	(5)	(6)	(7)	(8-5+6+7)	(9)	(10)	(11)	(12)	(13=9+10+11)	(14=3+6-9-10)	(15=14-12)	(16=14-3)	(17=15-4)
106 05	EQUIPAMENTO E MATERIAL RECREATIVO, DESPORTIVO, EDUCAÇÃO, CULTU , LIVROS, PUBLICAÇÕES 3 DOCUMENTOS , GRAVURAS	175,00	175,00										175,00	175,00		
	Total	175,00	175,00										175,00	175,00		



TORRE DE
MONCORVO
câmara municipal

Onde o ferro é a alma da terra.

Divisão Administrativa e Financeira

Certificação de Receitas

Handwritten notes and signatures in the bottom left corner, including a large blue checkmark and several scribbles.

Handwritten signature or mark.

MUNICÍPIO DE TORRE DE MONCORVO

ANO FINANCEIRO DE 2015

**Nota demonstrativa das importâncias recebidas e certificadas pelo
INSTITUTO DA SEGURANÇA SOCIAL, IP**

Importâncias certificadas em 2014 e recebidas em 2015	Importâncias certificadas em 2015	Totais	Código do POCAL	Importâncias debitadas na conta	Importâncias recebidas em 2016
	12.867,06	12 867,06 €	06030902	12.867,06	
Obs.					

Torre de Moncorvo, de Março de 2016

O Responsável pelos Serviços,



SEGURANÇA SOCIAL



INSTITUTO DA SEGURANÇA SOCIAL, I.P.
SERVIÇOS CENTRAIS

DEPARTAMENTO DE GESTÃO E CONTROLO FINANCEIRO
NÚCLEO DE CONTROLO DE GERÊNCIA

DECLARAÇÃO

Para os devidos efeitos, declara-se, que foi concedida à Câmara Municipal de Torre de Moncorvo, no ano de 2015, uma comparticipação total de € 12 867,06 (doze mil, oitocentos sessenta e sete euros e seis cêntimos), com a seguinte discriminação:

€ 6 433,53 – Prot. Munic. 1º. Semestre 2015;

€ 6 433,53 – Prot. Munic. 2º. Semestre 2015;

Lisboa, 20 de janeiro de 2016

Com os melhores cumprimentos,

A Diretora de Núcleo

Cláudia Girão

MUNICÍPIO DE TORRE DE MONCORVO

ANO FINANCEIRO DE 2015

Nota demonstrativa das importâncias recebidas e certificadas pelo
MINISTÉRIO DA ADMINISTRAÇÃO INTERNA

Importâncias certificadas em 2014 e recebidas em 2015	Importâncias certificadas em 2015	Totais	Código do POCAL	Importâncias debitadas na conta	Importâncias recebidas em 2016
	9 355,70 €	9 355,70 €	0603019909	9 355,70 €	
Obs.					

Torre de Moncorvo, de Março de 2016

O Responsável pelos Serviços,



Ministério da Administração Interna
Secretaria-Geral

**CERTIDÃO DE RECEITA
ANO ECONÓMICO DE 2015**

Para efeitos de prestação de contas certifica-se que a Secretaria - Geral do Ministério da Administração Interna, contribuinte nº 600 014 665, procedeu à transferência de verbas, no período de 1 de Janeiro de 2015 a 31 de Dezembro de 2015, a favor da CÂMARA MUNICIPAL DE TORRE DE MONCORVO, contribuinte nº 680 013 199 da importância indicada no mapa que se segue:

Cl. Orgânica:

Min. 06 - Ministério da Administração Interna
Cap.º 02 - Serv. Gerais de Apoio, Estudos, Coord., Cooperação e Controlo
Div. 01 - Secretaria-Geral do MAI

Classif.Económica	Importância euros
--------------------------	------------------------------

040501 B0 CJ	RE 2015	410,48
TOTAL		410,48

SGMAI, 25 de Fevereiro de 2016.

O Secretário-Geral



Carlos Palma



Ministério da Administração Interna
Secretaria-Geral

**CERTIDÃO DE RECEITA
ANO ECONÓMICO DE 2015**

Para efeitos de prestação de contas certifica-se que a Secretaria - Geral do Ministério da Administração Interna, contribuinte nº 600 014 665, procedeu à transferência de verbas, no período de 1 de Janeiro de 2015 a 31 de Dezembro de 2015, a favor do MUNICÍPIO DE TORRE DE MONCORVO, contribuinte nº 501 121 536 das importâncias indicadas no mapa que se segue:

Cl. Orgânica:

Min. 06 - Ministério da Administração Interna
Cap.º 02 - Serv. Gerais de Apoio, Estudos, Coord., Cooperação e Controlo
Div. 01 - Secretaria-Geral do MAI

Classif.Económica	Importância
	euros

040501 B0 CJ	CMM AR04Out2015	8.000,00
	AR04Out2015	945,22
TOTAL		8.945,22

SGMAI, 25 de Fevereiro de 2016.

O Secretário-Geral

Carlos Palma

FL. 3
ASS.

MUNICÍPIO DE TORRE DE MONCORVO

ANO FINANCEIRO DE 2015

Nota demonstrativa das importâncias recebidas e certificadas pela DIREÇÃO-GERAL DOS ESTABELECEMENTOS ESCOLARES

AS

Importâncias certificadas em 2014 e recebidas em 2015	Importâncias certificadas em 2015	Totais	Código do POCAL	Importâncias debitadas na conta	Importâncias recebidas em 2016
8 811,31 €	141 634,53 €	150 445,84 €	0603019901	149 139,04 €	1 306,80 €

Obs.

Torre de Moncorvo, de Março de 2016

O Responsável pelos Serviços,

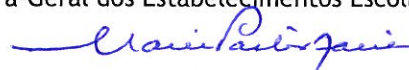
CERTIDÃO DE RECEITAS
ANO DE 2015

A Direcção-Geral dos Estabelecimentos Escolares declara que de 01 de janeiro a 31 de dezembro de 2015 foi entregue à CÂMARA MUNICIPAL DE TORRE DE MONCORVO as seguintes importâncias:

DESIGNAÇÃO DA RECEITA	IMPORTÂNCIAS ENTREGUES €
Atividades Extra Curriculares	22 499,46
Assistentes Operacionais	37 974,81
Atividades de Animação e Apoio à Família	77 657,87
Refeições 1º. Ciclo	3 502,39
Transportes 1º. Ciclo	
Alargamento de Rede da Educação Pré-Escolar	
Piddac	
Outros	
TOTAL	141 634,53

Porto, 21 de janeiro de 2016

A Subdiretora-Geral dos Estabelecimentos Escolares



Maria Manuela Faria




MUNICÍPIO DE TORRE DE MONCORVO

ANO FINANCEIRO DE 2015

Nota demonstrativa das importâncias recebidas e certificadas pela DIREÇÃO-GERAL DAS AUTARQUIAS LOCAIS

Importâncias certificadas em 2014 e recebidas em 2015	Importâncias certificadas em 2015	Totais	Código do POCAL	Importâncias debitadas na conta	Importâncias recebidas em 2016
	6 132 542,00 €	6 132 542,00 €	06030101	6 132 542,00 €	
	191 629,00 €	191 629,00 €	06030102	191 629,00 €	
	204 489,00 €	204 489,00 €	06030103	204 489,00 €	
	681 393,00 €	681 393,00 €	10030101	681 393,00 €	
Obs.					

Torre de Moncorvo, de Março de 2016

O Responsável pelos Serviços,

A1 CERTIDÃO DE RECEITA

Cód. Mun 55

ANO de 2015

A Direção-Geral das Autarquias Locais declara que, durante o ano de 2015, transferiu para o Município de TORRE DE MONCORVO por conta do capítulo 12 do Orçamento dos Encargos Gerais do Estado, as seguintes importâncias:

RUBRICAS		CLASSIFICAÇÃO ECONÓMICA	MONTANTE (euros)	Obs.
Fundo de Equilíbrio Financeiro	Corrente ^(a)	04.05.01.B0.A2	6 132 542,00	1=Σ 2 a 8
	Município ^(a)		6 073 724,65	2
	DGAL ^(b)		6 804,00	3
	Serviço Nacional de Saúde ^(c)		52 013,35	4
	ADSE ^(d)		0,00	5
	Outros ^(e)		0,00	6
	FRM ^(f)		0,00	7
	FAM ^(g)		0,00	8
	Capital	08.05.01.B0.A1	681 393,00	9=Σ 10 a 13
	Município		681 393,00	10
	Outros ^(e)		0,00	11
	FRM ^(f)		0,00	12
	FAM ^(g)		0,00	13
	Fundo Social Municipal	Total	04.05.01.B0.A1	191 629,00
Participação no IRS	Total ^(a)	04.05.01.B0.A6	204 489,00	15= Σ 16 a 18
	Município		204 489,00	16
	Serviço Nacional de Saúde ^(c)		0,00	17
	Outros ^{(a)(e)}		0,00	18
Outras Transferências	Fundo de Emergência Municipal	04.05.01.B0.A3	0,00	19
	FEF corrente (2014) ^(g)	04.05.01.B0.A2	0,00	20
	Cooperação Técnica e Financeira	08.05.01.B0.A2	0,00	21
TOTAL DA RECEITA (Capítulo 12)			7 210 053,00	22=1+9+14+15+19 a 21
OPERAÇÕES EXTRA-ORÇAMENTAIS				
FRM ^(h)			0,00	23
PAEL ⁽ⁱ⁾			0,00	24
TOTAL OPERAÇÕES EXTRA-ORÇAMENTAIS			0,00	25=23+24
TOTAL			7 210 053,00	26=22+25

(a) Não inclui o montante eventualmente retido ao abrigo do art.º 78.º da Lei que estabelece o regime financeiro das autarquias locais e entidades intermunicipais (Lei n.º 73/2013, de 3 de setembro) por incumprimento dos deveres de informação à DGAL.

(b) Montante de cativações para DGAL (art.º 97.º da Lei n.º 82-B/2014, de 31 de dezembro - OE/2015).

(c) Artigo n.º 154.º do OE/2015 e artigo 57.º do Dec-Lei n.º 36/2015

(d) Regularização de dívidas à ADSE (n.º 1 e 3 do art.º 21.º da Lei n.º 82-B/2014, de 31 de dezembro - OE/2015).

(e) Montante de cativações para Outros, designadamente bancos, tribunais, CGA, Direção-Geral do Tesouro e Finanças ou regularização de pagamentos efetuados no âmbito da cooperação técnica e financeira e/ou transportes escolares.

(f) Inclui o montante eventualmente retido por incumprimento do limite de endividamento líquido e redução de pagamentos em atraso, verbas afetas ao Fundo de Regularização Municipal.

(g) Montante de cativações efetuadas em anos anteriores (2014) ao FEF corrente, por incumprimento dos deveres de informação, pagas em 2015 ao município.

(h) Fundo de Regularização Municipal: Utilização da dedução efetuada aos fundos municipais por incumprimento de limite de endividamento líquido para pagamento de dívidas a fornecedores, ao abrigo do disposto no artigo 2.º do Decreto-Lei n.º 120/2012, de 19 de junho que alterou a redação do artigo 19.º do Decreto-Lei n.º 38/2008, de 7 de março.

(i) Programa de Apoio à Economia Local (art.º 12.º Portaria n.º 281-A/2012, de 14 de setembro).

(j) Montante de retenções por incumprimento da realização do capital do Fundo de Apoio Municipal (n.º 1 art.º 50.º Lei n.º 53/2014, de 25 de agosto).

Direção-Geral das Autarquias Locais, em 12/02/2016

A Diretora-Geral,


Lucília Ferra

