


Handwritten notes in the top right corner:
Com
L. Pedro
vol.



PRESTAÇÃO DE CONTAS

2022



[Handwritten signatures and initials in blue ink]

PRESTAÇÃO DE CONTAS 2022

RELATÓRIO DE GESTÃO



PRESTAÇÃO DE CONTAS 2022

↓ ↑
Jesul.
7.12
Rédio
M.

ÍNDICE


Nota Explicativa	1
Capítulo I – Organização Municipal e Recursos Humanos	2
Capítulo II – Reporte Financeiro	4
1. Análise Orçamental	4
1.1. Receita	9
1.2. Despesa	11
1.3. Resultado Orçamental	13
1.4. Evolução dívidas de curto, médio e longo prazos	14
2. Análise Económico-Financeira	16
2.1. Balanço	16
2.2. Demonstração de Resultados	18
2.3. Endividamento Municipal	18
3. Contabilidade de Gestão	19
4. Proposta de aplicação de Resultados	20
5. Participações detidas pelo Município em outras Entidades	21
Capítulo III – Principais atividades e iniciativas de investimento ao longo do ano 2021	23
Conclusão.....	24
Disposição Final	25
Documentos de Prestação de Contas.....	26



PRESTAÇÃO DE CONTAS 2022

ÍNDICE DE QUADROS

Quadro 1 – Número de trabalhadores por cargo/carreira segundo a modalidade de vínculo.....	2
Quadro 2 - Análise orçamental da receita.....	5
Quadro 3 - Análise orçamental da despesa.....	6
Quadro 4 - Síntese da Execução Orçamental.....	7
Quadro 5 - Receitas cobradas de 2018 a 2022.....	10
Quadro 6 - Despesa paga de 2018 a 2022.....	11
Quadro 7 - Fluxos de Caixa.....	12
Quadro 8 - Resumo da execução das Grandes Opções do Plano no ano de 2022.....	13
Quadro 9 - Evolução da dívida a terceiros no período 2018 a 2022.....	14
Quadro 10 - Evolução da dívida com empréstimos de médio e longo prazo no período 2018 a 2022	15
Quadro 11 - Evolução do Balanço nos últimos 5 anos.....	17
Quadro 12 - Limite dívida total do Município em 31/12/2022.....	19



PRESTAÇÃO DE CONTAS 2022

NOTA EXPLICATIVA

A organização e documentação das contas do Município de Torre de Moncorvo segue o Sistema de Normalização Contabilística para as Administrações Públicas, aprovado pelo Decreto-Lei n.º 192/2015, de 11 de setembro e respetivas alterações (SNC-AP), especificamente a Estrutura Conceptual, NCP 1 E NCP 26 e as instruções emanadas pelo Tribunal de Contas, a Resolução n.º 2/2020 de 23 de dezembro e a Resolução n.º 6/2022 de 5 de janeiro de 2023.

O presente Relatório de Gestão contém uma exposição fiel e clara da evolução da atividade, do desempenho e da posição financeira e orçamental do Município.

Para dar cumprimento a alínea i) do n.º 1 do art.º 33.º da Lei n.º 75/2013, de 12 de setembro o Regime Jurídico das Autarquias Locais (RJAL), bem como do n.º 1 do art.º 76 da Lei n.º 73/2013, de 3 de setembro o Regime Financeiro das Autarquias Locais e Entidades Intermunicipais (RFALEI), é da competência da Câmara Municipal elaborar e aprovar os documentos de prestação de contas e submetê-los à apreciação e votação da Assembleia Municipal.

As disposições legais, citadas anteriormente, dispõem que os documentos de prestação de contas, após serem aprovados em reunião de Câmara Municipal, devem ser submetidos juntamente com a certificação legal de contas, à apreciação e votação da Assembleia Municipal na Sessão Ordinária do mês de abril do ano seguinte aquele a que respeita, conforme estabelecido na alínea l) do n.º 2 do art.º 25.º da referida Lei.

Assim, o presente relatório analisa não só a execução do orçamento do Município de Torre de Moncorvo no ano 2022, como analisa também a sua situação económico-financeira, apresentando em anexo as demonstrações financeiras.

As contas do Município foram devidamente auditadas e certificadas pelo Revisor Oficial de Contas.



PRESTAÇÃO DE CONTAS 2022

CAPÍTULO I – Organização municipal e recursos humanos

O Município de Torre de Moncorvo, para o exercício das atribuições que lhes estão conferidas por Lei, designadamente as estabelecidas na Lei n.º75/2013, de 12 de setembro, nas áreas de equipamento rural e urbano, energia, transporte e comunicações, educação, ensino e formação profissional, património, cultura e ciência, tempos livres e desporto, saúde, ação social, habitação, proteção civil, ambiente, salubridade e saneamento básico, defesa do consumidor, promoção do desenvolvimento, ordenamento do território e urbanismo, e cooperação externa, em 31 de dezembro de 2022, contava com um total de 207 colaboradores, distribuídos pelas diferentes unidades orgânicas da seguinte forma, conforme consta dos dados reportados ao Balanço Social:

Quadro 1 - Número de trabalhadores por cargo/carreira segundo a modalidade de vínculo

		Dirigente Intermédio	Carreira Geral Técnico Superior	Carreira Geral Assistente Técnico	Carreira Geral Assistente Operacional	Outros	Total
Comissão de Serviço	H	3				1	4
	M	2					2
CTFP por tempo indeterminado	H		10	11	76	4	101
	M		21	31	40		92
CTFP a termo resolutivo certo	H					1	1
	M					2	2
CTFP a termo resolutivo incerto	H				5		5
	M						
Total							207

Os referidos trabalhadores encontram-se distribuídos por 4 Divisões: a Divisão Administrativa e Financeira, a Divisão de Obras, Serviços Urbanos e Ambiente, a Divisão de Ação Social, e a Divisão de Cultura, Educação e Desporto.



PRESTAÇÃO DE CONTAS 2022

Handwritten notes and signatures in blue ink:
1h.
7.
Pedro
PA.

Em 2022 verificou-se um aumento de trabalhadores face ao ano anterior, por força da Descentralização de Competências da Área da Educação que ocorreu a partir de 01 de abril de 2022, que veio integrar mais 37 trabalhadores no quadro de pessoal do Município.

Ao longo do ano 2022 aposentaram-se 5 trabalhadores.



CAPITULO II – Reporte Financeiro

O SNC-AP em relação ao anterior normativo contabilístico, demonstra que a prestação de contas integra não só o cumprimento legal, mas também a harmonização, a credibilidade, a transparência e a comparabilidade das contas públicas, quer a nível interno, quer a nível internacional.

Têm como objetivo, um reporte de informação útil (financeira e não financeira) que reflita, por um lado, as mudanças que ocorrem nas entidades públicas e, por outro lado, as necessidades sentidas pelos utilizadores.

Este normativo é constituído pelos subsistemas de contabilidade orçamental, de contabilidade financeira e de contabilidade de gestão.

A contabilidade orçamental visa permitir um registo pormenorizado da execução orçamental. A contabilidade financeira, que tem por base as normas internacionais de contabilidade pública, permite registar as transações que afetam a posição e o desempenho financeiro e os fluxos de caixa. A contabilidade de gestão permite avaliar o resultado das atividades e projetos desenvolvidos ao longo do ano e que contribuíram para a realização das políticas públicas e o cumprimento dos objetivos com os serviços prestados aos cidadãos.


Neste capítulo é efetuada uma análise da contabilidade orçamental, financeira e de gestão.

1. Análise Orçamental

A análise, ainda que de uma forma sintética e global, da contabilidade orçamental permite-nos acompanhar todo o processo de realização de despesas e a arrecadação de receitas. Este estudo, baseado nos mapas de demonstração orçamental que fazem parte integrante dos documentos da prestação de contas do Município, permite-nos numa primeira abordagem, comparar o valor do orçamento inicial e corrigido final, resultado das modificações orçamentais ocorridas, a fim de evidenciar a taxa de execução das respetivas rúbricas.

Os resultados obtidos permitem testar a fiabilidade do orçamento e a capacidade financeira da sua execução face ao volume de receitas arrecadado, bem como da realização das despesas.

De seguida, no quadro 2 podemos analisar, a receita orçamentada, a corrigida e a cobrada, com as respetivas taxas de execução.



PRESTAÇÃO DE CONTAS 2022

A. P.
Coord.
Sed. M.
M.

Quadro 2 – Análise orçamental da receita

DOREC - DEMONSTRAÇÃO ORÇAMENTAL RECEITA			ANO 2022	
Descritivo	Previsões Iniciais	Previsões Corrigidas	Receita Cobrada Líquida	Taxa de Execução das Receitas
Receitas Correntes				
Impostos Diretos	993 100,00	925 638,00	925 330,78	99,97%
Impostos Indiretos	6 300,00	6 303,00	1 855,92	29,45%
Taxas, Multas e Outras Penalidades	68 300,00	45 341,00	39 022,95	86,07%
Rendimentos de Propriedade	400,00	400,00	0,00	0,00%
Transferências Correntes	9 493 930,00	8 524 937,00	8 524 734,82	100,00%
Venda de Bens e Serviços Correntes	1 414 200,00	1 241 334,12	1 108 054,51	89,26%
Outras Receitas Correntes	182 500,00	290 578,88	290 078,60	99,83%
Total (Receitas Correntes)	12 158 730,00	11 034 532,00	10 889 077,58	98,68%
Receitas Capital				
Venda de Bens de Investimento	10 600,00	11 814,00	9 713,10	82,22%
Transferências de Capital	8 082 695,00	5 107 295,83	2 846 280,12	55,73%
Ativos Financeiros	23 500,00	3 500,00	3 409,09	97,40%
Passivos Financeiros	740 000,00	740 000,00	739 200,00	99,89%
Outras Receitas de Capital	1 650 100,00	1 900,00	1 797,12	94,59%
Outras Receitas (a)	100,00	40 211,89	27 262,40	67,80%
Total (Receitas Capital)	10 506 995,00	5 904 721,72	3 627 661,83	61,44%
TOTAL	22 665 725,00	16 939 253,72	14 516 739,41	85,70%

a) Inclui o saldo de gerência anterior

A taxa de execução orçamental da receita é calculada com base nas receitas cobradas líquidas e nas previsões corrigidas.

A receita corrente cobrada face à receita corrente corrigida teve uma execução de 98,68%.

A receita de capital cobrada apresenta uma execução de 61,44% face à receita de capital corrigida.

A receita total cobrada no montante de 14.516.739,41 euros face ao total da receita corrigida de 16.939.253,72 euros apresenta uma execução de 85,70%.



PRESTAÇÃO DE CONTAS 2022

Da análise do quadro podemos verificar que o total do orçamento aprovado inicialmente, no montante de 22.665.725,00 euros foi, durante a execução orçamental do ano de 2022, objeto de modificações orçamentais permutativas e modificativas para incorporação do saldo da gerência anterior.

No quadro 3 está espelhada a decomposição da despesa orçamentada, corrigida e paga.

Quadro 3 – Análise orçamental da despesa

DODES - DEMONSTRAÇÃO ORÇAMENTAL DESPESA			Ano 2022	
Descritivo	Dotações Iniciais	Dotações Corrigidas	Despesa Paga	Taxa de Execução das Despesas
Despesas Correntes				
Despesas com o pessoal	4 447 150,00	4 384 588,03	4 294 859,90	97,95%
Aquisição de bens e serviços	4 278 754,00	3 761 700,80	3 210 475,70	85,35%
Juros e outros encargos	70 092,00	72 941,50	72 767,64	99,76%
Transferências correntes	1 715 700,00	1 482 028,00	1 407 264,02	94,96%
Outras despesas correntes	57 000,00	38 810,50	35 466,22	91,38%
<i>Total (Despesas Correntes)</i>	<i>10 568 696,00</i>	<i>9 740 068,83</i>	<i>9 020 833,48</i>	<i>92,62%</i>
Despesas Capital				
Aquisição de bens de capital	9 570 500,00	4 919 652,89	3 209 429,26	65,24%
Transferências de capital	1 250 500,00	1 021 139,50	1 015 607,03	99,46%
Activos financeiros	10 600,00	0,00	0,00	0,00%
Passivos financeiros	1 261 929,00	1 258 392,50	1 258 192,69	99,98%
Outras despesas de capital	3 500,00	0,00	0,00	0,00%
<i>Total (Despesas Capital)</i>	<i>12 097 029,00</i>	<i>7 199 184,89</i>	<i>5 483 228,98</i>	<i>76,16%</i>
TOTAL	22 665 725,00	16 939 253,72	14 504 062,46	85,62%



PRESTAÇÃO DE CONTAS 2022

A despesa corrente paga apresenta uma execução de 92,62%, a despesa de capital paga regista uma execução de 76,16%, e a despesa total paga no montante de 14.504.062,46 euros face ao total da despesa corrigida de 16.939.253,72 euros, apresenta uma execução de 85,62%.

No quadro abaixo podemos verificar a execução orçamental de forma sintética.

Quadro 4 – Síntese da Execução Orçamental

Descritivo	2021	Var. %
<i>Receitas Correntes</i>	10 889 077,58	75,01%
<i>Receitas Capital</i>	3 627 661,83	24,99%
<i>Total Receitas</i>	14 516 739,41	100,00%
<i>Despesas Correntes</i>	9 020 833,48	62,20%
<i>Despesas Capital</i>	5 483 228,98	37,80%
<i>Total Despesas</i>	14 504 062,46	100,00%

Relativamente à execução orçamental, verifica-se que as receitas correntes superaram as despesas correntes.

Conclui-se que o Orçamento de 2022 previa todos os recursos necessários para cobrir todas as despesas, pelo que se cumpriu o princípio orçamental do equilíbrio global, bem como o princípio orçamental do equilíbrio corrente, calculado com base no artigo 40.º da Lei n.º 73/2013, de 03 de setembro, como se pode constatar dos mapas abaixo indicados:



PRESTAÇÃO DE CONTAS 2022

Handwritten signatures and initials in blue ink, including 'H. F.' and 'Sedus'.

Equilíbrio orçamental artigo 40º lei nº73/2013 de 3 de Setembro			
Orçamento inicial 2022			
RECEITAS	MONTANTE	DESPESAS	MONTANTE
Correntes.....	12 158 730,00	Correntes.....	10 568 696,00
		Amortizações médias.....	832 657,22
Total	12 158 730,00		11 401 353,22

Relativamente ao Orçamento inicial, verifica-se que foi cumprido o princípio do equilíbrio corrente, atendendo a que o total de receitas correntes cobre o total de despesas correntes acrescido das amortizações médias.

Equilíbrio orçamental artigo 40º lei nº73/2013 de 3 de Setembro			
Orçamento Corrigido 2022			
RECEITAS	MONTANTE	DESPESAS	MONTANTE
Correntes.....	11 034 532,00	Correntes.....	9 740 068,83
		Amortizações médias.....	832 657,22
Total	11 034 532,00		10 572 726,05

O mesmo princípio se pode verificar no Orçamento corrigido ao longo do ano 2022.



PRESTAÇÃO DE CONTAS 2022

Handwritten signatures and initials in blue ink, including the name 'Pedro'.

Equilíbrio orçamental artigo 40º lei nº73/2013 de 3 de Setembro			
Orçamento Executado 2022			
RECEITAS	MONTANTE	DESPESAS	MONTANTE
Correntes.....	10 889 077,58	Correntes.....	9 020 833,48
		Amortizações médias.....	832 657,22
Total	10 889 077,58		9 853 490,70

Verifica-se também o cumprimento do equilíbrio corrente nos valores executados ao longo do ano 2022, pois as receitas correntes supriram na íntegra as despesas correntes acrescidas das amortizações médias.

1.1. Receita

O quadro *infra* mostra a evolução das receitas cobradas nos últimos cinco anos.



PRESTAÇÃO DE CONTAS 2022

Quadro 5 – Receitas cobradas de 2018 a 2022

Descritivo	Receitas cobradas					Evolução			
	2018	2019	2020	2021	2022	2018-2019	2019-2020	2020-2021	2021-2022
Receitas Correntes									
Impostos Diretos	893 822,21	981 119,26	853 967,01	933 317,21	925 330,78	9,77%	-12,96%	9,29%	-0,86%
Impostos Indiretos	1 886,68	2 483,69	1 779,06	1 851,12	1 855,92	31,64%	-28,37%	4,05%	0,26%
Taxas, Multas e Outras Penalidades	75 744,14	66 546,31	45 227,36	73 557,26	39 022,95	-12,14%	-32,04%	62,64%	-46,95%
Rendimentos de Propriedade	0,00	0,00	0,00	0,00	0,00	0,00%	0,00%	0,00%	0,00%
Transferências Correntes	7 121 111,46	7 069 347,57	7 596 469,70	7 971 823,81	8 524 734,82	-0,73%	7,46%	4,94%	6,94%
Venda de Bens e Serviços Correntes	1 794 118,71	1 884 611,82	944 940,02	1 041 818,28	1 108 054,51	5,04%	-49,86%	10,25%	6,36%
Outras Receitas Correntes	113 451,38	165 867,56	83 585,29	20 686,70	290 078,60	46,20%	-49,61%	-75,25%	13,02%
Total (Receitas Correntes)	10 000 134,58	10 169 976,21	9 525 968,44	10 043 054,38	10 889 077,58	1,70%	-6,33%	5,43%	8,42%
Receitas Capital									
Venda de Bens de Investimento	0,00	17 000,00	2 731,10	7 350,00	9 713,10	0,00%	-83,93%	169,12%	32,15%
Transferências de Capital	1 919 516,84	2 754 579,77	2 988 606,30	4 672 393,08	2 846 280,12	43,50%	8,50%	56,34%	-39,08%
Ativos Financeiros	3 409,09	2 045,45	3 409,09	1,00	3 409,09	-40,00%	66,67%	-99,97%	34,08%
Passivos Financeiros	500 000,00	989 939,34	500 000,00	1 210 800,00	739 200,00	97,99%	-49,49%	142,16%	-38,95%
Outras Receitas de Capital	0,00	516,35	405,00	15 135,55	1 797,12	0,00%	-21,56%	3637,17%	-88,13%
Outras Receitas	3 274,42	1 637,14	17 694,11	28 134,77	27 262,40	-50,00%	980,79%	0,00%	-3,10%
Total (Receitas Capital)	2 426 200,35	3 765 718,05	3 512 845,60	5 933 814,40	3 627 661,83	55,21%	-6,72%	68,92%	-38,86%
TOTAL	12 426 334,93	13 935 694,26	13 038 814,04	15 976 868,78	14 516 739,41	12,15%	-6,44%	22,53%	-9,14%

Podemos concluir que a cobrança das Receitas de 2021 para 2022 registou uma diminuição de cerca de 9,14% relativamente ao período em análise, verificando-se uma diminuição em algumas receitas correntes e de capital em quase todas as rúbricas.

A diferença mais significativa verifica-se nas transferências de capital, nomeadamente nas transferências do Orçamento de Estado, que com a aprovação do Orçamento de Estado para o ano 2022 através da Lei



PRESTAÇÃO DE CONTAS 2022

n.º 12/2022 de 27 de junho verificou-se uma diminuição nas transferências daí decorrentes, no caso concreto do Município de Torre de Moncorvo em 557.772,00 euros, e de Fundos Comunitários, pois foi também um ano marcado pelo encerramento do atual quadro Comunitário.

Estas receitas contribuem significativamente para a gestão financeira da Autarquia, já que se tratam de fluxos monetários estáveis, com tendências de crescimento.

1.2. Despesa

O quadro seguinte evidencia a estrutura do orçamento de despesa e a sua evolução no período compreendido entre 2018-2022.

Quadro 6 – Despesa paga de 2018 a 2022

Descritivo	2018	2019	2020	2021	2022	2018-2019	2019-2020	2020-2021	2021-2022
Despesas Correntes									
Despesas com o pessoal	2 866 078,09	3 426 560,16	3 234 620,82	3 713 755,68	4 294 859,90	19,56%	-5,60%	14,81%	15,65%
Aquisição de bens e serviços	3 229 704,21	3 518 563,45	3 141 569,31	2 411 598,74	3 210 475,70	8,94%	-10,71%	-23,24%	33,13%
Juros e outros encargos	106 622,05	93 993,02	69 280,66	68 124,61	72 767,64	-11,84%	-26,29%	-1,67%	6,82%
Transferências correntes	733 734,94	737 981,90	779 268,13	1 253 537,06	1 407 264,02	0,58%	5,59%	60,86%	12,26%
Outras despesas correntes	48 234,67	58 801,13	34 371,31	39 915,73	35 466,22	21,91%	-41,55%	16,13%	-11,15%
Total (Despesas Correntes)	6 984 373,96	7 835 899,66	7 259 110,23	7 486 931,82	9 020 833,48	12,19%	-7,36%	3,14%	20,49%
Despesas Capital									
Aquisição de bens de capital	2 746 635,47	3 682 235,18	3 281 242,89	6 271 968,02	3 209 429,26	34,06%	-10,89%	91,15%	-48,83%
Transferências de capital	1 099 788,44	1 063 753,58	1 222 705,87	916 599,74	1 015 607,03	-3,28%	14,94%	-25,04%	10,80%
Ativos financeiros	59 271,70	173 339,50	0,00	19 800,00	0,00	192,45%	-100,00%	0,00%	100,00%
Passivos financeiros	1 433 665,75	1 278 421,79	1 255 239,47	1 278 582,31	1 258 192,69	-10,83%	-1,81%	1,86%	-1,59%
Outras despesas de capital	0,00	3 440,17	0,00	0,00	0,00	0,00%	-100,00%	0,00%	0,00%
Total (Despesas Capital)	5 339 361,36	6 201 190,22	5 759 188,23	8 486 950,07	5 483 228,98	16,14%	-7,13%	47,36%	-35,39%
TOTAL	12 323 735,32	14 037 089,88	13 018 298,46	15 973 881,89	14 504 062,46	13,90%	-7,26%	22,70%	-9,20%



PRESTAÇÃO DE CONTAS 2022

Handwritten notes and signatures in blue ink, including the name 'Pedro' and initials 'M.'.

As despesas correntes pagas totalizaram 9.020.833, 48 euros, registando-se um aumento de 2021 para 2022 de cerca de 20,49%.

As despesas de capital pagas no montante de 5.483.228,98 euros, evidenciam uma diminuição de 35,39% em relação ao período anterior.

Da análise global das despesas verifica-se uma diminuição de 9,20% face ao ano anterior.

▪ Na ótica dos Fluxos de Caixa

A análise efetuada aos Fluxos de Caixa do exercício de 2022, onde se encontram discriminadas todas as importâncias relativas aos recebimentos e pagamentos, reportando-se tanto à execução orçamental, como às operações de tesouraria (valores entrados em cofre e destinados a outras entidades, isto é, cobranças para terceiros), permite-nos constatar que o saldo para a gerência seguinte é de 967.585,56 euros, referentes a Execução Orçamental e Operações de tesouraria, tal como se pode verificar no quadro abaixo discriminado.

Quadro 7 – Fluxos de Caixa

Saldo da Gerência anterior		(Euros)
<i>Execução orçamental</i>	2 986,89	
<i>Operações de Tesouraria</i>	904 759,32	907 746,21
Receita cobrada na gerência		
<i>Receitas Orçamentais</i>	14 513 752,52	
<i>Operações de Tesouraria</i>	154 714,75	14 668 467,27
Pagamentos efectuados na gerência		
<i>Despesas Orçamentais</i>	14 504 062,46	
<i>Operações de Tesouraria</i>	104 565,46	14 608 627,92
Saldo para a Gerência seguinte		
<i>Execução orçamental</i>	12 676,95	
<i>Operações de Tesouraria</i>	954 908,61	967 585,56



Handwritten signatures and initials in blue ink, including 'J.M.', 'P. de', and 'M.'.

1.3. Resultado orçamental

Os Mapas de Execução das Grandes Opções do plano, constam dos Mapas de Prestação de Contas, apensos a este Relatório de Gestão. Refletem, sob a forma de objetivos específicos, a execução das prioridades já previamente definidas com base em recursos previstos em sede de elaboração do Orçamento Municipal.

O quadro seguinte demonstra os montantes de investimento executados e o coeficiente percentual de realização para cada um dos grandes sectores estruturais, refletindo o esforço financeiro despendido, pelas diversas áreas de intervenção e que se concentram em quatro grandes objetivos: as funções gerais, funções sociais, as funções económicas e outras funções.

Quadro 8 - Resumo da execução das Grandes Opções do Plano no ano de 2022

Descrição	PPI			PAM			GOP's		
	Previsto	Executado	%	Previsto	Executado	%	Previsto	Executado	%
Funções Gerais	1 039 672,89	682 542,82	65,65%	1 297 719,10	1 181 356,01	91,03%	2 337 391,99	1 863 898,83	79,74%
Serviços gerais da administração pública	1 032 672,89	682 542,82	66,09%	965 962,60	849 600,17	87,95%	1 998 635,49	1 532 142,99	76,66%
Segurança e ordem pública	7 000,00	0,00	0,00%	331 756,50	331 755,84	100,00%	338 756,50	331 755,84	97,93%
Funções sociais	2 681 472,50	1 865 237,37	69,56%	2 281 013,40	2 128 537,02	93,32%	4 962 485,90	3 993 774,39	80,48%
Educação	1 074 069,00	619 408,88	57,67%	279 272,40	212 937,61	76,25%	1 353 341,40	832 346,49	61,50%
Saúde				5 638,00	5 027,00	89,16%	5 638,00	5 027,00	89,16%
Segurança e Acção sociais	29 254,00	24 263,00	82,94%	426 945,00	412 019,64	96,50%	456 199,00	436 282,64	95,63%
Habitação e serviços coletivos	1 383 332,50	1 099 453,81	79,48%	536 459,50	536 459,15	100,00%	1 919 792,00	1 635 912,96	85,21%
Serviços culturais, recreativos e religiosos	194 817,00	122 111,68	62,68%	1 032 698,50	962 093,62	93,16%	1 227 515,50	1 084 205,30	88,33%
Funções Económicas	1 163 083,50	661 649,07	1,39	85 194,50	85 114,29	1,00	1 218 155,00	743 751,09	1,62
Agricultura, Pecuária, Silvicultura, Caça e Pesca	30 123,00	3 012,27	0,90	0,00	0,00	0,00	30 123,00	3 012,27	10,00%
Industria e energia	250 033,50	123 064,68	49,22%	0,00	0,00	0,00%	250 033,50	123 064,68	49,22%
Transportes e comunicação	624 976,00	518 596,75	82,98%	0,00	0,00	0,00%	624 976,00	518 596,75	82,98%
Comércio e turismo	257 951,00	16 975,37	6,58%	85 194,50	85 114,29	99,91%	343 145,50	102 089,66	29,75%



PRESTAÇÃO DE CONTAS 2022

Handwritten signatures and initials in blue ink, including 'M.', 'Nov.', and 'F. de M.'.

Outras Funções	35 424,00	0,00	0,00%	457 576,50	449 448,93	98,22%	493 000,50	449 448,93	91,17%
Diversas não especificadas	35 424,00	0,00	0,00%	457 576,50	449 448,93	98,22%	493 000,50	449 448,93	91,17%
TOTAIS	4 919 652,89	3 209 429,26	65,24%	4 121 503,50	3 844 456,25	93,28%	9 041 156,39	7 053 885,51	78,02%

1.4. Evolução das dívidas de curto, médio e longo prazos

A componente de *dívidas a terceiros* reflete no ano de 2022 na sua componente de curto prazo um aumento relativamente ao ano anterior.

Quadro 9 - Evolução da dívida a terceiros no período 2018 a 2022

Dívidas a terceiros - Curto Prazo	2018	2019	2020	2021	2022
Empréstimos curto prazo	0,00	0,00	0,00	0,00	0,00
Fornecedores c/c	378 399,63	33 017,88	59 611,07	112 507,70	75 874,09
Fornecedores Faturas em receção e conferência	811 399,93	496 924,01	112 770,95	504 117,43	676 088,05
Fornecedores de imobilizado	8 596,66	29 156,00	8 596,66	8 596,66	3 180,00
Estado e outros entes públicos	67 602,09	78 059,91	12 955,45	20 924,79	19 739,31
Administração autárquica	0,00	0,00	0,00	0,00	0,00
Outros credores	78 240,31	40 354,11	19 718,21	19 810,29	20 128,69
Garantias e Cauções	503 208,91	572 976,18	697 753,96	902 040,09	952 307,26
Total	1 847 447,53	1 250 488,09	911 406,30	1 567 996,96	1 747 317,40



PRESTAÇÃO DE CONTAS 2022

Handwritten notes and signatures:
↓ ↑
A.M.
7.11.22
Pedro
M.



14.

A componente com maior peso para a dívida total do Município, os empréstimos de médio e longo prazo, registaram uma diminuição anual, como se pode verificar no quadro abaixo.

Quadro 10- Evolução da dívida com empréstimos de médio e longo prazo no período 2018 a 2022

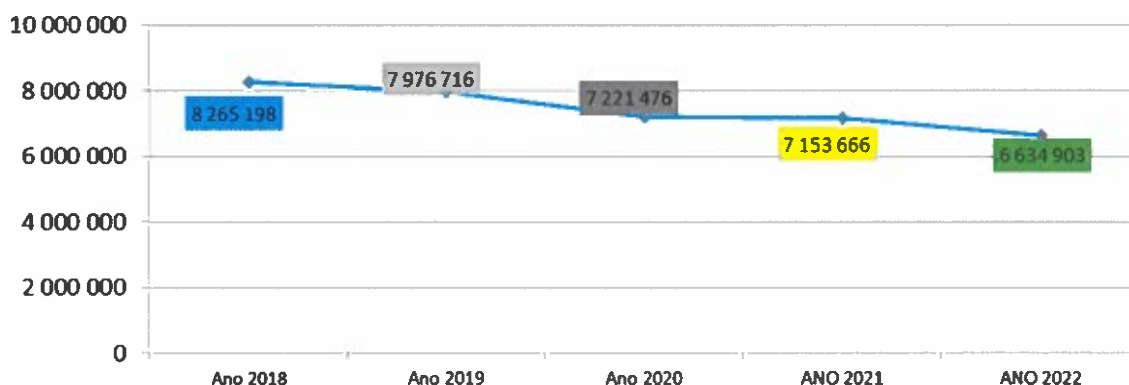
Empréstimos m/l prazo	Ano 2018	Ano 2019	Ano 2020	ANO 2021	ANO 2022
Não excecionados	7 435 502,42	6 785 286,52	6 148 091,80	6 216 510,94	5 811 347,97
Excecionados	829 695,86	1 191 429,31	1 073 384,56	937 154,80	823 554,84
TOTAIS	8 265 198	7 976 716	7 221 476	7 153 666	6 634 903

Da análise do quadro verifica-se que o Município diminuiu durante o ano de 2022 a sua dívida bancária em 518.762,93 euros.



Handwritten signatures and initials:
J.M.
P.
Sedya
H.

Endividamento de médio e longo prazo



2. Análise Económico-Financeira

No âmbito do SNC-AP, os objetivos do relato financeiro das entidades públicas passam, essencialmente, em proporcionar informação útil, para efeitos de responsabilização pela prestação de contas e para a tomada de decisões.

As demonstrações financeiras foram preparadas e apresentadas de acordo com a estrutura concetual e as normas de contabilidade pública do SNC-AP.

De seguida iremos analisar o balanço e a demonstração de resultados, bem como efetuar uma breve análise resultante da implementação da contabilidade de gestão no Município de Torre de Moncorvo.

2.1. Balanço

Em 2022, o ativo do Município de Torre de Moncorvo atingiu o montante de 47.360.860,70 euros o que significa um aumento de 625.345,55 euros face ao ano anterior.

O valor mais significativo no aumento do ativo do Município, verifica-se na rúbrica de ativos fixos tangíveis.



PRESTAÇÃO DE CONTAS 2022

Handwritten notes and signatures in the top right corner, including the name 'J. Silva' and other illegible marks.

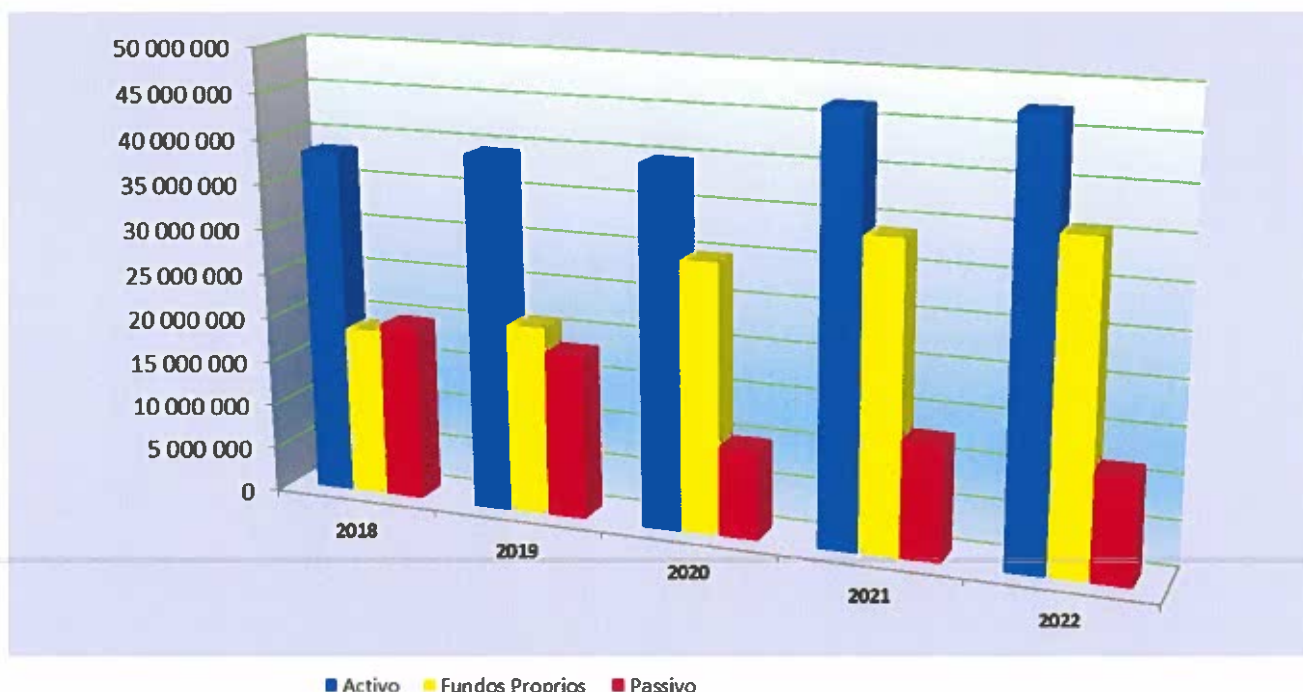
Relativamente ao passivo, apresenta um montante de 11.674.355,23 euros o que demonstra uma diminuição de 1.103.623,81 euros relativamente ao ano anterior, em que os valores mais significativos registam-se no passivo não corrente, nas rúbricas de financiamentos obtidos e diferimentos.

Da evolução do período de análise, verifica-se um aumento significativo no ativo e uma diminuição no passivo.

A evolução do ativo e do passivo pode verificar-se no quadro seguinte:

Quadro 11 – Evolução do Balanço nos últimos 5 anos

	2018	2019	2020	2021	2022
Ativo	38 397 523	39 356 732	39 718 367	46 735 515	47 360 861
Fundos Próprios	18 800 980	21 037 279	29 830 495	33 957 536	35 686 505
Passivo	19 596 543	18 319 453	9 887 872	12 777 979	11 674 355





PRESTAÇÃO DE CONTAS 2022

Handwritten notes and signatures:
A
P:
L.M.
G.
H.
Pedro M.

2.2. Demonstração de Resultados

A demonstração de resultados evidencia os resultados de proveitos e de custos num determinado período e, no caso concreto, do ano 2022.

O Município de Torre de Moncorvo apresenta, à data de 31 de dezembro de 2022, um resultado líquido do exercício negativo, no valor de 293.361,29 euros.

O resultado líquido do exercício é obtido através da diferença entre os rendimentos totais de 13.082.803,24 euros e os custos totais de 13.376.164,53 euros que contemplam o valor de 2.055.636,83 euros de amortizações, que são um gasto económico que não envolvem fluxo financeiro de despesa.

Apesar do resultado líquido negativo no presente ano, verifica-se uma recuperação financeira significativa, pois o somatório destes dois fatores (resultado líquido + amortizações) origina um cash-flow significativamente positivo no valor de 1.762.275,54 euros e meios de autofinanciamento para a gestão do Município.

2.3. Endividamento Municipal

Os limites de endividamento surgiram com a entrada em vigor da Lei n.º 2/2007, de 15 de janeiro. Em 2014 houve alterações ao cálculo do limite de endividamento e respetivamente no apuramento da dívida total, de acordo com os artigos 52.º e 54.º da Lei n.º 72/2013, de 3 de setembro, na sua redação atual, bem como, o artigo 97.º da Lei n.º 83-C/2013, de 31 de dezembro.

No quadro seguinte apresentamos a situação do Município de Torre de Moncorvo no ano 2022, face ao limite da dívida total.

O montante da dívida do Município em 31 de dezembro de 2022, é de 8.784.550 euros não excedendo o limite de endividamento que é de 14.869.499 milhões de euros.



PRESTAÇÃO DE CONTAS 2022

Quadro 12 – Limite dívida total do Município em 31/12/2022

Divida Total da Autarquia							
Limite	Divida Total						
	Total da divida a terceiros	Contribuição SM/AM/SEL/Ent. Part.	Divida Total	Divida Total excluindo orçamentais e FAM	Montante em Excesso	Margem Absoluta	Margem utilizável Lei n.º35/2020, n.º1 do art.º 2
(1)	(2)	(3)	(4)=(2)+(3)	(5)	(6)=(5)-(1), se (5)>(1)	(7)=(1)-(5), se (5)<(1)	(10)= (1)-(8), se (8)<(9)
14 869 499	01/01/2022						
	9 373 411	904 756	10 278 167	8 468 655		6 400 844	6 400 844
	31/12/2022						
	8 784 550	282 143	9 066 693	8 161 933		6 707 566	6 707 566

Em 1 de Janeiro de 2022 o Município apresentava uma margem absoluta de 6.400.844 euros e em 31 de dezembro de 2022 uma margem absoluta de 6.707.566 euros, encontrando-se, assim, a cumprir o estipulado no artigo 52.º da Lei n.º 73/2013, de 3 de setembro.


É de salientar aqui que este Município se tem esforçado em diminuir a dívida, tentando ter sempre os valores em dia para com os seus fornecedores, não havendo assim pagamentos em atraso, ou seja, dívida vencida acima de 90 dias.

É de referir, ainda, que estes montantes acima apresentados, são suscetíveis de sofrer alterações, nos montantes referentes à "Contribuição SM/AM/SEL/Ent. Part" comunicados pelas mesmas entidades a este Município, uma vez que as comunicações chegam por vezes após a aprovação da Prestação de Contas.

3. Contabilidade de gestão

A contabilidade de gestão tem-se revelado de extrema importância, uma vez que permite às várias entidades um maior rigor na gestão de recursos ao seu dispor, de modo a administrar de forma cada vez mais eficaz, eficiente e económica, tratando-se de um instrumento de gestão interna, que permita:

- Controlar e processar os documentos contabilísticos nos respetivos centros de custo;
- Acompanhar em estreita ligação com os serviços, a criação e desenvolvimento de centros de custos adequados à atividade do município;



PRESTAÇÃO DE CONTAS 2022

Handwritten signatures and initials in the top right corner, including a large 'P' and the name 'Pêdes'.

- Assegurar o fornecimento de toda a informação adequada por parte das diversas divisões e subunidades orgânicas no que diz respeito à contabilidade de gestão.

A contabilidade de gestão permite avaliar o resultado das atividades e projetos que contribuem para a realização das políticas públicas e o cumprimento dos objetivos em termos de serviços a prestar aos cidadãos.

O SNC-AP veio estabelecer a base para o desenvolvimento de um sistema de contabilidade de gestão nas Administrações Públicas, definindo os requisitos gerais para a sua apresentação, dando orientações para sua estrutura e desenvolvimento e prevendo requisitos mínimos para o seu conteúdo e divulgação.

Esta contabilidade permite desagregar os custos por bens, serviços e funções, e como tal completa a contabilidade orçamental e a contabilidade financeira, permitindo uma melhor gestão municipal em geral, e de cada unidade funcional, em particular.

Esta contabilidade vem facultar informação mais completa, o sistema passa a determinar, além dos custos, também os proveitos e resultados, possibilitando obter indicadores e analisar os desvios para acompanhar e controlar a gestão dos projetos.

À data de relato a contabilidade de gestão encontra-se já implementada e em funcionamento.

4. Proposta de aplicação de resultados

De acordo com as Demonstrações Financeiras do ano 2022, o resultado líquido negativo do exercício totaliza 293.361,29 euros, valor que se encontra evidenciado tanto no balanço como na demonstração de resultados.

O Órgão Executivo propõe a seguinte distribuição de resultados:

- Resultados transitados..... - 293.361,29 euro



PRESTAÇÃO DE CONTAS 2022

Handwritten signatures and initials in blue ink, including 'P.', 'J.M.', and 'M. Pedro M.'.

5. Participações detidas pelo Município em outras Entidades

Entidades societárias participadas

O Município de Torre de Moncorvo integra ou participa, no capital social das seguintes empresas:

- Integra a Sociedade Águas do Norte, S.A. com uma participação de 0,06% do capital social, correspondente a 154.552 euros;
- Participa ainda na sociedade "Laboratório Regional de Trás-os-Montes, Lda.", com uma participação de 4,55% do capital social, correspondente a 3.741,00 euros;
- Águas do Interior Norte E.I.M., S.A. com uma participação de 13,5% no capital social que corresponde a 38.625,00 euros;

Entidades não societárias participadas

Este Município integra, ainda, as seguintes associações:

- AREDOURO – Agência Regional de Energia do Douro.
- Associação de Desenvolvimento do Douro Superior;
- Associação de Municípios do Baixo Sabor;
- Associação de Municípios do Douro Superior, de Fins Específicos;
- Associação de Municípios do Vale do Côa;
- Associação Nacional de Municípios Portugueses;
- Associação Portuguesa de Municípios com Centro Histórico;
- Entidade Regional de Turismo do Norte "PORTOENORTE-Turismo do Porto e Norte de Portugal;
- Fundação Museu do Douro;
- Turismo do Douro;
- Comunidade Intermunicipal do Douro;
- Rede de Judiarias de Portugal;
- EFI-DUERO ENERGY, S.CE,L.;
- Associação de Municípios Portugueses do Vinho.



PRESTAÇÃO DE CONTAS 2022

Handwritten notes and signatures in the top right corner, including a large '7!' and other illegible marks.

Handwritten signature 'M. Pedro' and other marks in the right margin.

O Município de Torre de Moncorvo detém, ainda uma participação indireta na empresa "Resíduos do Nordeste, E.I.M.", através da Associação de Municípios do Douro Superior, de Fins Específicos;

O Município de Torre de Moncorvo é também membro do "Duero-Douro AECT, Agrupamento Europeu de Cooperação Territorial Duero-Douro", constituído por Despacho n.º 7128/2009, do Ministro do Ambiente, do Ordenamento do Território e do Desenvolvimento Regional, publicado no Diário da República n.º 47, II série, de 09/03/2009.

Este Município contribuí, ainda, para o capital do Fundo de Apoio Municipal (FAM), nos termos do n.º 1 do artigo 17.º da Lei n.º 53/2014, de 25 de agosto, sendo a sua contribuição inicial, no montante de 553.206,38 euros, tendo esta sofrido uma regularização no montante de 197.575,88 euros por força do artigo 303.º da Lei n.º 114/2017, de 29 de dezembro, a qual passou a ser no montante de 355.630,50 euros, valores regularizados na totalidade à data de 31/12/2021.

Em 31/12/2022 os valores estão igualmente regularizados na totalidade.



PRESTAÇÃO DE CONTAS 2022

CAPITULO III – Principais atividades e iniciativas de investimento ao longo do ano 2022

No decorrer do ano 2022, vários foram os investimentos feitos quer financiados através de fundos comunitários, ou através de receitas próprias, destacando-se essencialmente:

- o Requalificação e modernização das instalações da Escola Básica e Secundária Dr. Ramiro Salgado de Torre de Moncorvo;
- o Reabilitação do Espaço Público do Centro Histórico;
- o Reabilitação e Requalificação do Antigo Matadouro e Carpintaria e Acessos;
- o Reabilitação Urbanística do Largo da Corredoura/Largo do Ferreiro;
- o Área de Acolhimento Empresarial da Junqueira;
- o Reabilitação do Miradouro de Santa Bárbara em Mós;
- o Pavimentação a Cubos de Granito no Concelho;
- o Obras a realizar no Complexo das Piscinas Municipais e no Parque Verde;
- o Construção/Reparação/Beneficiação de Habitações no âmbito do Programa 1.º Direito – 4 Lotes;
- o Requalificação do Largo da Garreira – Felgueiras;
- o Pavimentação a Betão Betuminoso;
- o Requalificação Energética das Piscinas Municipais;
- o Requalificação do Poço Medieval – Castelo de Torre de Moncorvo;
- o Restabelecimento do acesso (fluvial) entre o Felgar e Adeganha/Cardanha – Criação de Dois Cais Ancoradouros no Lago de Cilhades;
- o Reformulação de Passeios - Torre de Moncorvo;
- o Trabalhos Diversos de Construção Civil;
- o Estruturas para contentores de recolha de resíduos sólidos;
- o Edifícios Municipais – Carpintarias;
- o Reabilitação Urbana de acesso ao Parque Verde Eng.º Aires Ferreira – Conclusão do Espaço Público do Bairro do Montesinho;
- o Requalificação Energética da CIM Douro – Douro Superior.



PRESTAÇÃO DE CONTAS 2022

Handwritten signatures and initials in the top right corner, including a large 'P!' and 'H. Pedro'.

Conclusão

O ano 2022 foi marcado por um lado, pelas consequências negativas do vírus denominado SARSCoV2 (Covid19), que se arrastavam já desde 2020, nomeadamente no impacto causado nas contas municipais, com o aumento de custos e consequente diminuição de receitas e por outro lado pela invasão à Ucrânia, que provocou um forte impacto socioeconómico negativo à escala mundial, aliado à recente subida generalizada do nível médio dos preços de produção e distribuição, nomeadamente com o agravamento dos custos com os combustíveis, a energia e alimentação por se tratar de um dos maiores produtores mundiais.

Com a aprovação do Orçamento de Estado para o ano 2022 através da Lei n.º 12/2022 de 27 de junho verificou-se uma diminuição nas transferências daí decorrentes, no caso concreto do Município de Torre de Moncorvo em 557.772,00 euros.

Foi também durante o ano 2022 que o Município se viu obrigado a aceitar a Descentralização de Competências na Área da Educação, a partir de 01 de abril de 2022, o que provocou um aumento significativo nas despesas de pessoal, de funcionamento e manutenção da Escola Secundária Dr. Ramiro Salgado.

Foi também um ano marcado pelo encerramento do Quadro Comunitário em vigor, o que provocou também um decréscimo nas receitas provenientes dos Fundos Comunitários.

Relativamente ao exercício de 2022, registou-se uma diminuição na cobrança de receitas e um aumento de despesas correntes que se justificam por todos os fatores já descritos anteriormente.

A Prestação de Contas do ano 2022, evidencia o acerto do caminho prosseguido nos dois últimos mandatos no sentido do equilíbrio orçamental, firmada numa gestão rigorosa procurando maximizar as receitas, controlando e reduzindo os custos, mas mantendo a qualidade dos serviços prestados aos munícipes, uma vez que a nossa missão será sempre a satisfação das necessidades coletivas.

Sem esta estratégia seguida pelo executivo municipal não teria sido possível, por um lado diminuir o endividamento do Município, mantendo o equilíbrio orçamental e os pagamentos em dia para com os fornecedores e, por outro, aumentar o investimento, pelo que a manutenção desta estratégia perspetiva a continuação da evolução positiva das contas municipais.



PRESTAÇÃO DE CONTAS 2022

Handwritten notes and signatures in the top right corner, including the name 'José' and a signature.

Disposição Final

Handwritten notes and signatures in the middle right margin, including the name 'Pedro' and a signature.

De acordo com a alínea i) do n.º 1 do artigo 33.º do Regime Jurídico das Autarquias Locais (RJAL), aprovado pela Lei n.º 75/2013, de 12 setembro e do Sistema de Normalização para as Entidades Públicas (SNC-AP), proponho que a Câmara Municipal aprove o presente relatório de gestão e demais documentos que integram a prestação de contas do ano 2022 e delibere submeter à apreciação e votação da Assembleia Municipal, nos termos da competência prevista na alínea l) do n.º 2 do artigo 25.º do RFAL.

Torre de Moncorvo, 14 de abril de 2023

O Presidente da Câmara Municipal



(Nuno Gorçaves)



[Handwritten signatures]

PRESTAÇÃO DE CONTAS 2022

[Handwritten signature]
M. Pedro
M.

DOCUMENTOS DE PRESTAÇÃO DE CONTAS



PRESTAÇÃO DE CONTAS 2022

Handwritten signatures and initials:
A: [Signature]
Jov. [Signature]
7 [Signature]
H. Pedu [Signature]
M. [Signature]

DOCUMENTOS DE PRESTAÇÃO DE CONTAS			
	DESIGNAÇÃO	SNC-AP	Documento TC
DEMONSTRAÇÕES FINANCEIRAS			
1	Balanço	NCP1	A1
2	Demonstração de resultados por natureza	NCP1	A1
3	Demonstração das alterações no património líquido	NCP1	A1
4	Demonstração de fluxos de caixa	NCP1	A1
5	Anexo às demonstrações Financeiras	NCP1	A1
	Anexo I – Caracterização da entidade		
	Anexo II - Organograma		
	Anexo III – Mapa de empréstimos obtidos		
	Anexo IV – Mapa de acumulação de funções		
DEMONSTRAÇÕES ORÇAMENTAIS			
6	Demonstração do desempenho orçamental	NCP26	A1
7	Demonstração de execução orçamental da receita	NCP26	A1
8	Demonstração de execução orçamental da despesa	NCP26	A1
9	Demonstração de execução do plano	NCP26	A1
	Anexo às demonstrações orçamentais		A1
10	Modificações orçamentais da receita	NCP26	A1
11	Modificações orçamentais da despesa	NCP26	A1
12	Modificações orçamentais ao plano plurianual de investimentos (PPI)	NCP26	A1
13	Operações de tesouraria	NCP26	A1
14	Contratação administrativa – Situação dos contratos	NCP26	A1
15	Contratação administrativa – Adjudicações por tipo de procedimento	NCP26	A1
16	Transferências e subsídios - receita	NCP26	A1
17	Transferências e subsídios - despesa	NCP26	A1
Outros Documentos			
18	Declaração de compromissos plurianuais		
19	Declaração de pagamentos em atraso		
20	Declaração de recebimentos em atraso		
21	Certificação legal de contas		A1
22	Outros documentos		
23	Certidões receita		



PRESTAÇÃO DE CONTAS 2022

Handwritten signatures and initials in blue ink, including 'Joaq.', '7', and 'M.'.

1. BALANÇO


Onde o ferro é a alma da terra.

www.torredemoncorvo.pt

Período : 2022/01/01 2022/12/31 (Periodicidade Mensal / Período Mensal Após Apuramento) Visualizar Contas s/ Mov. ? N Euros

Rubricas	Notas	Datas	
		2022	2021
ATIVO			
Ativo não corrente		45.989.670,94	45.249.151,24
Ativos fixos tangíveis	5	41.260.125,35	40.521.867,91
Propriedades de investimento	8	20.000,00	
Ativos intangíveis	3	81.472,07	99.209,81
Participações financeiras		4.628.073,52	4.628.073,52
Ativo corrente		1.371.189,76	1.486.363,91
Inventários	10	56.144,55	71.444,53
Clientes, contribuintes e utentes	9	45.366,95	41.306,28
Estado e outros entes públicos		71.599,73	181.635,88
Outras contas a receber		230.492,97	284.231,01
Caixa e depósitos	1	967.585,56	907.746,21
Total Ativo		47.360.860,70	46.735.515,15
PATRIMÓNIO LÍQUIDO			
Património Líquido		35.686.505,47	33.957.536,11
Património/Capital		66.651.614,15	66.651.614,15
Reservas		847.999,28	847.999,28
Resultados transitados		-51.169.552,39	-51.936.859,28
Outras variações no património líquido		19.649.805,72	17.796.396,76
Resultado líquido do período		-293.361,29	598.385,20
Total Património Líquido		35.686.505,47	33.957.536,11
PASSIVO			
Passivo não corrente		9.080.874,64	10.558.233,34
Provisões	15		33.374,47
Financiamentos obtidos		6.634.902,81	7.153.665,74
Diferimentos		2.445.971,83	3.371.193,13
Passivo corrente		2.593.480,59	2.219.745,70
Fornecedores		751.962,14	616.625,13
Estado e outros entes públicos		91.339,04	83.811,65
Fornecedores de investimentos		3.180,00	8.596,66
Outras contas a pagar		1.746.999,41	1.510.712,26
Total Passivo		11.674.355,23	12.777.979,04
Total Património Líquido e Passivo		47.360.860,70	46.735.515,15


Handwritten notes and signatures on the right side of the page, including a signature and the text "Pedro M".

ÓRGÃO EXECUTIVO


 de _____ de _____

ÓRGÃO DELIBERATIVO


 de _____ de _____

CONTABILISTA PÚBLICO


 de _____ de _____

Handwritten signatures and notes below the Executive Body signature box, including a signature that appears to be "Pedro M".



PRESTAÇÃO DE CONTAS 2022

A P!
Lust.
7

Lu
Pedro
M

2. DEMONSTRAÇÃO DE RESULTADOS POR NATUREZA


Onde o ferro é a alma da terra.

www.torredemoncorvo.pt


Periodo : 2022/01/01 2022/12/31 (Periodicidade Mensal / Período Mensal Após Apuramento Visualizar Contas s/ Mov. ? N Euros

Rendimentos e Gastos	Notas	Datas	
		2022	2021
Impostos, contribuições e taxas	14	947.873,59	1.034.361,98
Vendas	13	11.247,27	3.741,03
Prestações de serviços e concessões	13	1.189.770,57	991.222,47
Transferências e subsídios correntes obtidos	14	8.568.261,36	8.053.745,87
Rendimentos/Gastos imputados de entidades controladas, associadas e empreendimentos conjuntos		3.409,09	-161.999,00
Trabalhos para a própria entidade		74.462,71	320.077,29
Custo das mercadorias vendidas, das matérias consumidas e dos inventários transferidos	10	-792.512,67	-798.182,46
Fornecimentos e serviços externos		-3.323.192,96	-2.611.338,30
Gastos com pessoal		-4.335.523,42	-3.689.655,15
Transferências e subsídios concedidos		-2.398.268,72	-2.062.206,48
Imparidade de dívidas a receber (perdas/reversões)		-54,87	-53.682,03
Provisões (aumentos/reduções)	15		-8.474,47
Outros rendimentos		2.280.492,58	2.169.040,95
Outros gastos		-392.918,20	-220.198,36
Resultados antes de depreciações e gastos de financiamento		1.833.046,33	2.966.453,34
Gastos/reversões de depreciação e amortização	3/5	-2.055.636,83	-2.301.837,94
Resultado operacional (antes de resultados financeiros)		-222.590,50	664.615,40
Juros e rendimentos similares obtidos		7.286,07	10.401,80
Juros e gastos similares suportados	7	-78.056,86	-76.632,00
Resultado antes de impostos		-293.361,29	598.385,20
Resultado líquido do período		-293.361,29	598.385,20

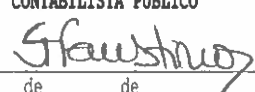
Handwritten signatures and initials on the right margin, including a large signature and the name "Pedro M." written vertically.

ÓRGÃO EXECUTIVO


 de _____ de _____

ÓRGÃO DELIBERATIVO


 de _____ de _____

CONTABILISTA PÚBLICO


 de _____ de _____

Handwritten signature: *João Garcia*

Handwritten signature: *Paulo de Almeida*



PRESTAÇÃO DE CONTAS 2022

[Handwritten signature]

[Handwritten signature]
Peder
M.

3. DEMONSTRAÇÃO DAS ALTERAÇÕES AO PATRIMÓNIO LÍQUIDO

Período : 2022/01/01 - 2022/12/31 Visualizar Contas s/ Nov. ? S Acumulados : S Período Mensal Após Apuramento dos Resultados

Descrição	Notas	Patrimônio Líquido atribuído aos detentores do Patrimônio Líquido da entidade que controla										Interesses que detêm no patrimônio líquido	Total do patrimônio líquido		
		Capital / Partição Subscrito	Ações (quotas) próprias	Outros instrum. de capital próprio	Prêmios de emissão	Reservas	Resultados transferidos	Ajustamentos em ativos financeiros	Excedentes de revalorização	Outras variações no patrimônio líquido	Resultado líquido do período			Total	
ALTERAÇÕES NO PERÍODO (2)		66.651.614,15				847.999,28	-51.936.459,28	738.725,93			17.796.396,76	598.385,20	33.957.556,11		33.957.556,11
Ajustamentos de transferência de referencial contábilístico								738.725,93			1.640.925,12	-598.385,20	1.781.265,85		1.781.265,85
Alterações de políticas contábilísticas															
Diferenças de conversão de demonstrações financeiras															
Realização do excedente de revalorização															
Excedentes de revalorização e respectivas variações								738.725,93			1.640.925,12	-598.385,20	1.871.265,85		1.871.265,85
Transferências e subsídios de capital															
Outras alterações reconhecidas no Patrimônio Líquido															
Correção de erros materiais															
RESULTADO LÍQUIDO DO PERÍODO (3)															
RESULTADO INTEGRAL (4)=(2)+(3)															
OPERAÇÕES COM DETENTORES DE CAPITAL NO PERÍODO (5)															
Subscrições de capital/patrimônio								28.580,96			212.483,84	-293.361,29	-293.361,29		-293.361,29
Entidades para cobertura de perdas							28.580,96			212.483,84	-293.361,29	-293.361,29		-293.361,29	
Outras operações															
Subscrições de prêmios de emissão															
REGISTRO NO FIM DO PERÍODO (6)=(1)+(2)+(3)+(4)+(5)		66.651.614,15				847.999,28	-51.169.552,39	738.725,93			19.649.805,72	-293.361,29	35.686.505,47		35.686.505,47

Órgão EXECUTIVO
de _____ de _____
Lucas Vieira

Órgão DELIBERATIVO
de _____ de _____
Robur

CONHECEDOR PÚBLICO
de _____ de _____
Stefanovsky

[Handwritten signature]

[Handwritten signature]

[Handwritten signature]



PRESTAÇÃO DE CONTAS 2022

Handwritten notes and signatures in the top right corner, including the letters 'A P!', 'Sed.', and a signature.

Handwritten signature and initials 'Hedo M.' in blue ink, located below the main title.

4. DEMONSTRAÇÃO DOS FLUXOS DE CAIXA

Período : 2022/01/01 2022/12/31 (Periodicidade Mensal / Período Mensal Após Apuramento Visualizar Contas s/ Mov. ? N Euros

Rendimentos e Gastos	Notas	Datas	
		2022	2021
Fluxos de caixa das atividades operacionais			
Recebimentos de clientes		1.189.387,34	930.285,13
Recebimentos de contribuintes		927.204,67	935.296,95
Recebimentos de transferências e subsídios correntes		7.922.315,88	7.971.823,81
Recebimentos de utentes		34.731,57	69.638,26
Pagamentos a fornecedores		-3.810.435,05	-3.131.605,48
Pagamentos ao pessoal		-4.067.620,18	-3.490.608,43
Pagamentos de transferências e subsídios		-1.407.264,02	-1.253.537,06
Caixa gerada pelas operações		788.320,21	2.031.293,18
Outros recebimentos/pagamentos		-490.489,41	-909.810,01
Fluxos de caixa das atividades operacionais (a)		297.830,80	1.121.483,17
Fluxos de caixa das atividades de investimento			
Pagamentos respeitantes a:			
Pagamentos - Ativos fixos tangíveis		-2.519.285,33	-5.445.323,23
Pagamentos - Propriedades de investimento			-25.886,17
Pagamentos - Investimentos financeiros			-19.800,00
Recebimentos provenientes de:			
Recebimentos - Transferências de capital		2.846.280,12	4.672.393,08
Recebimentos - Juros e rendimentos similares		-2.600,00	
Fluxos de caixa das atividades de investimento (b)		324.394,79	-818.616,32
Fluxos de caixa das atividades de financiamento			
Recebimentos provenientes de:			
Recebimentos - Financiamentos obtidos		739.200,00	1.210.800,00
Recebimentos - Outras operações de financiamento		7.286,07	10.418,37
Pagamentos respeitantes a:			
Pagamentos - Financiamentos obtidos		-1.233.896,39	-1.260.533,89
Pagamentos - Juros e gastos similares		-74.975,92	-76.632,00
Fluxos de caixa das atividades de financiamento (c)		-562.386,24	-115.947,52
Variação de caixa e seus equivalentes (a+b+c)		59.839,35	186.919,33
Efeito das diferenças de câmbio			
Caixa e seus equivalentes de caixa no início do pe		907.746,21	720.826,88
Caixa e seus equivalentes de caixa no fim do perio		967.585,56	907.746,21
CONCILIAÇÃO ENTRE CAIXA E SEUS EQUIVALENTES E SALDOS DA GERÊNCIA			
Caixa e seus equivalentes de caixa no início do período		907.746,21	720.826,88
Saldo da gerência anterior (SGA)		907.746,21	720.826,88
SGA De execução orçamental		2.986,89	20.515,58
SGA De operações de tesouraria		904.759,32	700.311,30
Caixa e seus equivalentes de caixa no fim do período		967.585,56	907.746,21
Saldo para a gerência seguinte (SGS)		967.585,56	907.746,21
SGS De execução orçamental		12.676,95	2.986,89
SGS De operações de tesouraria		954.908,61	904.759,32

ÓRGÃO EXECUTIVO

 de de

ÓRGÃO DELIBERATIVO


 de de

CONTABILISTA PÚBLICO

 de de

Handwritten notes and signatures:
 Vasco Pereira
 Medeiros


Handwritten notes:
 Pedro
 M.



PRESTAÇÃO DE CONTAS 2022

Handwritten signatures and initials in blue ink, including 'F. B.', '7. B.', and 'Pedro M.'.

5. ANEXO ÀS DEMONSTRAÇÕES FINANCEIRAS



PRESTAÇÃO DE CONTAS 2022

Handwritten signatures and initials in blue ink, including 'P.!', 'Pedro', and 'M'.

ANEXO ÀS DEMONSTRAÇÕES FINANCEIRAS

Apresentam-se as notas às demonstrações financeiras, para efeitos do previsto na alínea e) do parágrafo 14 da Norma de Contabilidade Pública 1 (NCP1) e preparadas nos termos do anexo à NCP 1 – 'Modelo de notas explicativas (anexo) às demonstrações financeiras' e do capítulo 5 do manual de implementação do SNC-AP.

Nota 1 – Identificação da Entidade, período de relato e referencial contabilístico

A informação relativa à entidade, o período de relato e o referencial contabilístico adotado na preparação das demonstrações financeiras encontra-se no ANEXO I, e o organograma no ANEXO II.

No quadro seguinte apresenta-se a desagregação dos saldos de caixa e seus equivalentes.

Quadro 1 – Desagregação da caixa e depósitos

CONTA	DESIGNAÇÃO	ANO 2022			
		DEBITO	CREDITO	SALDO DEVEDOR	SALDO CREDOR
11	CAIXA	18 099 171,90	18 096 408,37	2 763,53	
12	DEPÓSITOS A ORDEM	19 386 345,27	18 421 523,24	964 822,03	
	TOTAL	37 485 517,17	36 517 931,61	967 585,56	

Nota 2 - Principais políticas contabilísticas, alterações nas estimativas contabilísticas e erros

As demonstrações financeiras foram elaboradas de acordo com o Sistema de Normalização Contabilística para as Administrações Públicas (SNC-AP), aprovado pelo Decreto-Lei nº 192/2015 de 11 de setembro e respetivas alterações, e foram aplicados os requisitos das Normas de Contabilidade Pública (NCP).



PRESTAÇÃO DE CONTAS 2022

Handwritten signatures and initials in blue ink, including 'Pedro M.' and other illegible marks.

▪ **Ativos fixos tangíveis e propriedades de investimento**

Todos os bens do ativo fixo tangível e propriedades de investimento foram mensurados pelo seu custo.

Foram reconhecidos como ativos fixos tangíveis ao longo do ano 2022, empreitadas rececionadas com autos de receção provisória e/ou definitiva, passando de investimentos em curso para ativos fixos tangíveis.

São incluídos na rubrica de ativos fixos tangíveis todos os equipamentos ou bens duradouros adquiridos ao longo do ano.

Com a Descentralização de Competência na Área da Educação que ocorreu em abril de 2022, o Município passou a integrar todos os equipamentos da Escola Secundária Dr. Ramiro Salgado, que foram reconhecidos no valor de 212.483,84 euros, valor este fornecido pelo Agrupamento de Escolas Dr. Ramiro Salgado.

Até à data de relato não foi possível fazer o reconhecimento do valor do Edifício, aguardando o Município o envio da documentação com o respetivo valor patrimonial a incluir no património municipal.

▪ **Ativos intangíveis**

Todos os bens do ativo intangível foram mensurados pelo seu custo.

Nos itens dos ativos intangíveis incluem-se, essencialmente, os direitos de utilização de software e são mensurados ao custo deduzido das amortizações e imparidades acumuladas.

Os ativos intangíveis só são reconhecidos quando satisfazem a condição de identificabilidade, controlo sobre o recurso e benefício económico futuro.

São amortizados numa base sistemática a partir da data em que se encontram disponíveis para uso e durante o período de 3 anos, uma vez que a vida útil deve ser necessariamente curta, face à rápida evolução tecnológica do setor informático.

Foram reconhecidos como ativos intangíveis, no decorrer do ano, equipamentos e softwares informáticos adquiridos.

▪ **Participações financeiras**

Também as participações financeiras estão mensuradas pelo seu custo, tendo sido desagregado o respetivo montante em 'investimento noutras entidades'.



PRESTAÇÃO DE CONTAS 2022

Handwritten signatures and initials in blue ink, including the name "Cédra" and a signature that appears to be "M".

O valor de investimento em outras entidades, relativamente ao ano anterior manteve-se, o que significa não existir novas entradas nem saídas de entidades e nem terem ocorrido aumentos ou diminuições de capital.

▪ Depreciações e amortizações

As depreciações e amortizações correspondem à desvalorização normal dos ativos fixos e intangíveis, decorrentes do gasto com a sua utilização, utilizando o método das quotas constantes (ou da linha reta), considerando a vida útil de referência que consta no CC2.

▪ Contas a receber

As contas a receber de clientes e outros devedores são reconhecidas inicialmente ao justo valor, sendo subsequentemente mensuradas ao custo amortizado, utilizando o método da taxa efetiva, deduzido das perdas por imparidade. A imparidade das contas a receber é estabelecida quando há evidência objetiva de que o Município não receberá a totalidade dos montantes em dívida conforme as condições originais das suas contas a receber.

▪ Inventários

Os inventários são reconhecidos pelo custo de aquisição, que inclui as despesas adicionais da compra.

O sistema de inventário adotado é o permanente, mensurado ao custo médio ponderado.

Caso a quantia escriturada seja superior ao valor realizável líquido, são constituídas perdas por imparidade, ou seja, são registados ajustamentos pela respetiva diferença, por forma a que a quantia escriturada reflita a sua quantia recuperável.

Quando os inventários são vendidos ou consumidos, a quantia escriturada desses inventários é reconhecida como um gasto do período em que o respetivo rendimento é reconhecido.

Nota 3 – Ativos intangíveis

Em 2022, o movimento ocorrido na quantia escriturada dos ativos intangíveis foi referente a aumentos e diminuições.



PRESTAÇÃO DE CONTAS 2022

[Handwritten signatures and initials]
Pedro M.

Quadro 2 - Variação das amortizações e perdas por imparidades acumuladas

Rúbricas [1]	Início do Período				Final do Período			
	Quantia bruta	Depreciações Acumuladas	Perdas por Imparidade Acumuladas	Quantia Escriturada	Quantia bruta	Depreciações Acumuladas	Perdas por Imparidade Acumuladas	Quantia Escriturada
	[2]	[3]	[4]	[5]=[2]-[3]-[4]	[6]	[7]	[8]	[9]=[6]-[7]-[8]
Ativos Intangíveis	898 211,73 €	799 001,92 €		99 209,81 €	835 550,12 €	754 078,05 €		81 472,07 €
Ativos intangíveis de domínio público, património histórico, artístico e cultural								
Goodwill								
Projetos de desenvolvimento	339 807,54 €	339 807,54 €			339 807,54 €	339 807,54 €		
Programas de computador e sistemas de informação	558 302,79 €	459 092,98 €		99 209,81 €	495 641,18 €	414 169,11 €		81 472,07 €
Propriedade industrial e intelectual	101,40 €	101,40 €			101,40 €	101,40 €		
Outros								
Ativos intangíveis em curso								
Total	898 211,73 €	799 001,92 €		99 209,81 €	835 550,12 €	754 078,05 €		81 472,07 €

Quadro 3 - Quantia escriturada e variações do período

Rúbricas	Quantia escriturada inicial	Variações							Quantia escriturada final
		Adições	Transferências internas à entidade	Revalorizações	Reversões de perdas por imparidade	Perdas por imparidade	Amortizações por período	Diferenças cambiais	
Ativos Intangíveis	99 209,81 €	32 617,46 €	-3 524,62 €				-46 830,58 €		81 472,07 €
Ativos intangíveis de domínio público, património histórico, artístico e cultural									
Goodwill									
Projetos de desenvolvimento									
Programas de computador e sistemas de informação	99 209,81 €	32 617,46 €	-3 524,62 €				-46 830,58 €		81 472,07 €




PRESTAÇÃO DE CONTAS 2022

Handwritten signatures and initials:
A P.
Jew.
F.
Pedro M.

Propriedade industrial e intelectual										
Outros										
Ativos intangíveis em curso										
Total	99 209,81 €	32 617,46 €	-3 524,62 €					-46 830,58 €		81 472,07 €

Quadro 4 - Adições

Rúbricas	Adições									
	Internas	Compra	Cessão	Transferência ou troca	Doação, herança, legado/perdido a favor do estado	Dação em pagamento	Locação financeira	Fusão, cisão, reestruturação	Outras	Total
Ativos Intangíveis		32 617,46 €								32 617,46 €
Ativos intangíveis de domínio público, património histórico, artístico e cultural										
Goodwill										
Projetos de desenvolvimento										
Programas de computador e sistemas de informação		32 617,46 €								32 617,46 €
Propriedade industrial e intelectual										
Outros										
Ativos intangíveis em curso										
total		32 617,46 €								32 617,46 €



PRESTAÇÃO DE CONTAS 2022

[Handwritten signatures and initials]
Pedro M.

Quadro 5 - Diminuições

Rúbricas	Diminuições				Total
	Alienação a título oneroso	Transferência ou troca	Fusão, cisão, reestruturação	Outras	
Ativos Intangíveis					
Ativos intangíveis de domínio público, património histórico, artístico e cultural					
Goodwill					
Projetos de desenvolvimento					
Programas de computador e sistemas de informação					
Propriedade industrial e intelectual					
Outros					
Ativos intangíveis em curso					
Total					

Nota 4 - Acordos de concessão de serviços: concedente

O Município de Torre de Moncorvo tem os seguintes acordos/contratos de concessão, dos quais não há lugar a qualquer pagamento, há sim lugar a recebimentos:


- EDP Distribuição – Rendas de Concessão de barragens;

Nota 5 - Ativos fixos tangíveis

Os bens do ativo fixo tangível foram mensurados pelo seu custo de aquisição.

O gasto de depreciação dos ativos inicia quando fica disponível para uso e cessa quando o ativo é desreconhecido, ou seja, totalmente amortizado, terminando a sua vida útil.

A autarquia utiliza o método das quotas constantes (ou da linha reta) para calcular as depreciações.



PRESTAÇÃO DE CONTAS 2022

[Handwritten signatures and initials in blue ink]

Em 2022, o movimento ocorrido na quantia escriturada dos ativos fixos tangíveis, apresenta o valor mais significativo na rubrica de infraestruturas rodoviárias.

Quadro 6 - Variação das depreciações e perdas por imparidade acumuladas

Rúbricas [1]	Início do Período				Final do Período			
	Quantia bruta	Depreciações Acumuladas	Perdas por Imparidade Acumuladas	Quantia Escriturada	Quantia bruta	Depreciações Acumuladas	Perdas por Imparidade Acumuladas	Quantia Escriturada
	[2]	[3]	[4]	[5]=[2]-[3]-[4]	[6]	[7]	[8]	[9]=[6]-[7]-[8]
Bens de domínio público, património histórico, artístico e cultural	70 840 250,82 €	58 152 091,08 €		12 688 159,74 €	72 180 203,55 €	59 006 328,51 €		13 173 875,04
Terrenos e recursos naturais	1 864 671,35 €			1 864 671,35 €	1 938 797,69 €			1 938 797,69
Edifícios e outras construções	3 639 448,46 €	1 767 417,64 €		1 872 030,82 €	3 665 051,64 €	1 877 039,87 €		1 788 011,77
Infraestruturas	65 215 908,01 €	56 384 575,97 €		8 831 332,04 €	66 456 131,22 €	57 129 129,61 €		9 327 001,61
Património histórico, artístico e cultural	120 223,00 €	97,47 €		120 125,53 €	120 223,00 €	159,03 €		120 063,97
Outros								
Bens de domínio público em curso								
Ativos fixos em concessão								
Terrenos e recursos naturais								
Edifícios e outras construções								
Infraestruturas								
Património histórico, artístico e cultural								
Ativos fixos em concessão em curso								



PRESTAÇÃO DE CONTAS 2022

[Handwritten signatures and initials]
Pedro M

Outros ativos fixos tangíveis	44 986 018,62 €	17 152 310,45 €	27 833 708,17 €	46 306 510,41 €	18 220 260,10 €	28 086 250,31
Terrenos e recursos naturais	6 420 421,13 €		6 420 421,13 €	6 418 589,94 €		6 418 589,94
Edifícios e outras construções	28 649 291,57 €	12 440 654,88 €	16 208 636,69 €	29 021 625,12 €	13 229 724,00 €	15 791 901,12
Equipamento básico	2 913 518,35 €	2 270 795,94 €	642 722,41 €	3 006 764,97 €	2 437 756,71 €	569 008,26
Equipamento de transporte	1 240 606,92 €	1 100 610,67 €	139 996,25 €	1 270 243,94 €	1 139 462,58 €	130 781,36
Equipamento administrativo	695 782,21 €	632 183,17 €	63 599,04 €	990 280,90 €	673 564,35 €	316 716,55
Equipamentos biológicos						
Outros	1 081 171,37 €	708 065,79 €	373 105,58 €	1 142 029,64 €	739 752,46 €	402 277,18
Ativos fixos tangíveis em curso	3 985 227,07 €		3 985 227,07 €	4 456 975,90 €		4 456 975,90
	115 826 269,44 €	75 304 401,53 €	40 521 867,91 €	118 486 713,96 €	77 226 588,61 €	41 260 125,35

Quadro 7 - Quantia escriturada e variações do período

Ativos Fixos Tangíveis	Quantia escriturada inicial	Variações no período								Quantia escriturada final
		Adições	Transferências internas à entidade	Revalorizações	Reversões de perdas por imparidade	Perdas por imparidade	Depreciações do período	Diferenças cambiais	Diminuições	
Bens de domínio público, património histórico, artístico e cultural	12 688 159,74 €	159 298,52 €	1 200 988,88 €				-874 572,10 €			13 173 875,04 €
Terrenos e recursos naturais	1 864 671,35 €		74 126,34 €							1 938 797,69 €
Edifícios e outras construções	1 872 030,82 €		30 757,43 €				-114 776,48 €			1 788 011,77 €
Infraestruturas	8 831 332,04 €	159 298,52 €	1 096 105,11 €				-759 734,06 €			9 327 001,61 €
Património histórico, artístico e cultural	120 125,53 €						-61,56 €			120 063,97 €
Outros										
Bens de domínio público em curso										
Ativos fixos em concessão										
Terrenos e recursos naturais										
Edifícios e outras construções										




PRESTAÇÃO DE CONTAS 2022

[Handwritten signatures and initials in blue ink]

Infraestruturas										
Património histórico, artístico e cultural										
Ativos fixos em concessão em curso										
Outros ativos fixos tangíveis	27 833 708,17 €	2 764 447,79 €	-1 041 367,99 €				-1 126 046,36 €	-344 491,30 €	28 086 250,31 €	
Terrenos e recursos naturais	6 420 421,13 €		48 759,31 €					-50 590,50 €	6 418 589,94 €	
Edifícios e outras construções	16 208 636,69 €	85 189,84 €	297 629,44 €				-799 554,85 €		15 791 901,12 €	
Equipamento básico	642 722,41 €	70 370,36 €	63 407,03 €				-207 491,54 €		569 008,26 €	
Equipamento de transporte	139 996,25 €	29 637,02 €					-38 851,91 €		130 781,36 €	
Equipamento administrativo	63 599,04 €	117 542,10 €	180 766,74 €				-45 191,33 €		316 716,55 €	
Equipamentos biológicos										
Outros	373 105,58 €	24 547,03 €	39 581,30 €				-34 956,73 €		402 277,18 €	
Ativos fixos tangíveis em curso	3 985 227,07 €	2 437 161,44 €	-1 671 511,81 €					-293 900,80 €	4 456 975,90 €	
TOTAL	40 521 867,91 €	2 923 746,31 €	159 620,89 €				-2 000 618,46 €	-344 491,30 €	41 260 125,35 €	

Quadro 8 - Adições

Ativos Fixos Tangíveis	Adições										
	Internas	Compra	Cessão	Transferência ou troca	Expropriação	Doação, herança, legado ou perdido a favor do estado	Dação em pagamento	Locação financeira	Fusão, cisão, reestruturação	Outras	Total
Bens de domínio público, património histórico, artístico e cultural	3 032,54 €	156 265,98 €									159 298,52 €
Terrenos e recursos naturais											
Edifícios e outras construções											
Infraestruturas	3 032,54 €	156 265,98 €									159 298,52 €
Património histórico, artístico e cultural											
Outros											
Bens de domínio público em curso											
Ativos fixos em concessão											
Terrenos e recursos naturais											




PRESTAÇÃO DE CONTAS 2022

Handwritten signatures and initials in blue ink, including 'J.P.', 'M. Redo', and 'M.'.

Edifícios e outras construções									
Infraestruturas									
Património histórico, artístico e cultural									
Ativos fixos em concessão em curso									
Outros ativos fixos tangíveis	25 112,61 €	2 739 335,18 €							2 764 447,79 €
Terrenos e recursos naturais									
Edifícios e outras construções	25 112,61 €	60 077,23 €							85 189,84 €
Equipamento básico		70 370,36 €							70 370,36 €
Equipamento de transporte		29 637,02 €							29 637,02 €
Equipamento administrativo		117 542,10 €							117 542,10 €
Equipamentos biológicos									
Outros		24 547,03 €							24 547,03 €
Ativos fixos tangíveis em curso		2 437 161,44 €							2 437 161,44 €
TOTAL	28 145,15 €	2 895 601,16 €							2 923 746,31 €

Quadro 9 - Diminuições

Ativos Fixos Tangíveis	Diminuições					
	Alienação a título oneroso	Transferência ou troca	Devolução ou reversão	Fusão, cisão, reestruturação	Outras	Total
Bens de domínio público, património histórico, artístico e cultural						
Terrenos e recursos naturais						
Edifícios e outras construções						
Infraestruturas						
Património histórico, artístico e cultural						
Outros						
Bens de domínio público em curso						
Ativos fixos em concessão						



PRESTAÇÃO DE CONTAS 2022

A T:
JW
F. J.
H. Edm.
M.

Terrenos e recursos naturais					
Edifícios e outras construções					
Infraestruturas					
Património histórico, artístico e cultural					
Ativos fixos em concessão em curso					
Outros ativos fixos tangíveis	-50 590,50 €			-293 900,80 €	-344 491,30 €
Terrenos e recursos naturais	-50 590,50 €				-50 590,50 €
Edifícios e outras construções					
Equipamento básico					
Equipamento de transporte					
Equipamento administrativo					
Equipamentos biológicos					
Outros					
Ativos fixos tangíveis em curso				-293 900,80 €	-293 900,80 €
TOTAL	-50 590,50 €			-293 900,80 €	-344 491,30 €

Nota 6 – Locações

O Município de Torre de Moncorvo não detém qualquer bem de investimento no regime de locação financeira e/ou locação operacional.

Nota 7 - Custos de empréstimos obtidos

Informação no ANEXO III.

Nota 8 – Propriedades de Investimento

A propriedade de investimento é a propriedade (terreno ou edifício) detida para obter rendas ou para valorização do capital.



PRESTAÇÃO DE CONTAS 2022

Handwritten signatures and initials in blue ink, including a large 'A' and 'P!' at the top, and 'Bocha' and 'M.' at the bottom.

No decorrer do ano 2022 foi reconhecida como propriedade de investimento a aquisição de um terreno para integração do domínio público municipal.

Nota 9 – Imparidades de ativos

Relativamente a perdas por imparidade, foi feito o reconhecimento de dividas de clientes para com o Município, referentes ao consumo de água e feiras, e que se encontram integralmente reconhecidos na rubrica de 'Clientes Contribuintes e utentes de cobrança duvidosa'

Nota 10 – Inventários

O custo de cada item de inventário é determinado através da média ponderada do seu custo inicial e do custo de itens semelhantes adquiridos durante 2022 – custo médio ponderado.

Quadro 10 – Inventários

Rúbricas	Quantia Bruta	Imparidades Acumuladas	Quantia Recuperável
Mercadorias			
Matérias-primas, subsidiárias e de consumo	56 144,55€		56 144,55€
Produtos acabados e intermédios			
Subprodutos, desperdícios, resíduos e refugos			
Produtos e trabalhos em curso			
Total	56 144,55€		56 144,55€



PRESTAÇÃO DE CONTAS 2022

[Handwritten signatures and initials in blue ink]

Quadro 11 - Inventários - Movimentos do período


Rubrica	Quantia escriturada inicial	Movimentos do período							Quantia escriturada final
		Compras líquidas	Consumos /gastos	Variações nos inventários da produção	Perdas por imparidade	Reversões de perdas por imparidade	Outras reduções de inventários	Outros aumentos de inventários	
	(1)	(2)	(3)	(4)	(5)	(6)	(7)	(8)	(9)=(1)+(2)-(3)-/(4)-(5)+(6)- (7)+(8)
Mercadorias	0,00 €	0,00 €	0,00 €	0,00 €	0,00 €	0,00 €	0,00 €	0,00 €	0,00 €
Matérias-primas, subsidiárias e de consumo	71 444,53 €	777 212,69 €	792 512,67 €	0,00 €	0,00 €	0,00 €	0,00 €	0,00 €	56 144,55 €
Produtos acabados e intermédios	0,00 €	0,00 €	0,00 €	0,00 €	0,00 €	0,00 €	0,00 €	0,00 €	0,00 €
Subprodutos, desperdícios, resíduos e refugos	0,00 €	0,00 €	0,00 €	0,00 €	0,00 €	0,00 €	0,00 €	0,00 €	0,00 €
Produtos e trabalhos em curso	0,00 €	0,00 €	0,00 €	0,00 €	0,00 €	0,00 €	0,00 €	0,00 €	0,00 €
Total	71 444,53 €	777 212,69 €	792 512,67 €	0,00 €	0,00 €	0,00 €	0,00 €	0,00 €	56 144,55 €

Nota 11 – Agricultura

O Município não deteve ativos biológicos, quer no presente, quer no passado, enquadrados na NCP 11.

Nota 12 – Contratos de construção

A atividade do Município não origina nenhuma atividade que se relacione com contratos de construção, na ótica da entidade contratada para a execução dos trabalhos (o construtor), conforme preconizado na NCP 12.



PRESTAÇÃO DE CONTAS 2022

Handwritten notes and signatures in blue ink, including the name 'Rádio' and other illegible marks.


Nota 13 - Rendimento de transações com contraprestação

As notas têm por objetivo prescrever o tratamento contabilístico do rendimento proveniente de transações e acontecimentos que tenham uma contraprestação, destacando como aspeto principal a determinação do momento do reconhecimento.

O rendimento é reconhecido quando for provável que fluam para a entidade benefícios económicos futuros ou potencial de serviço e estes benefícios possam ser mensurados com fiabilidade.

Quadro 12 - Rendimentos com Contraprestação

Tipo de transação com contraprestação	Rendimento do período reconhecido
(1)	(2)
Prestação de serviços	328 262,99 €
Saneamento	
Resíduos Sólidos	241 543,64 €
Transportes Coletivos de Pessoas e Mercadorias	
Trabalhos por Conta de Particulares	
Cemitérios	
Parques de Estacionamento	12 903,77 €
Serviços Sociais	20 014,89 €
Serviços Culturais	13 405,26 €
Vistorias e ensaios	
Aluguer de equipamentos	
Outros serviços	40 395,43 €
Venda de bens	11 247,27 €
Água	
Outras mercadorias	
Produtos acabados e intermédios	11 247,27 €
Subprodutos, desperdícios, resíduos e refugos	



PRESTAÇÃO DE CONTAS 2022

Handwritten signatures and initials in blue ink, including the name 'Pedraza' and the letter 'M'.

Juros	
Juros, dividendos e outros rendimentos simulares	
Royalties	
Dividendos ou distribuições simulares	
Outros	33 363,61 €
Ganhos em inventários	
Alienações Ativos fixos tangíveis	9 713,10 €
Sinistros	
Outros rendimentos	23 650,51 €
Outros rendimentos	
Correções relativas a períodos anteriores	23 650,51 €
TOTAL	372 873,87 €

Nota 14 - Rendimento de transações sem contraprestação

As transações sem contraprestação subdividem-se em impostos e transferências. Os impostos são benefícios económicos ou potencial de serviço obrigatoriamente pagos ou a pagar a entidades públicas, de acordo com disposições legais adequadas, criadas para proporcionar rendimento às administrações públicas. As transferências são influxos de benefícios económicos futuros ou potencial de serviço provenientes de transações sem contraprestação que não sejam impostos.

Quadro 13 - Rendimentos sem Contraprestação


Tipo de transação sem contraprestação	Rendimento do período reconhecido em		Rendimento do período reconhecido em		Adiantamentos recebidos
	Resultados	Património Líquido	Início do período	Final do período	
(1)	(2)		(3)		
Impostos diretos	624 413,55 €				
Derrama	3 241,79 €				
Imposto municipal sobre imóveis	468 327,35 €				
Imposto único de circulação	152 844,41 €				
Outros					
Impostos indiretos	288 821,72 €				



PRESTAÇÃO DE CONTAS 2022

Handwritten notes and signatures:
φ:
Jew.
H.
Pedro
M

Loteamentos e Obras					
Ocupação da Via Pública					
Publicidade					
Saneamento					
Taxa Municipal de Direitos de Passagem (TMDP)					
Imposto sobre o Ruído					
Imposto municipal sobre as transmissões onerosas de imóveis	286 887,83 €				
Outros	1 933,89 €				
Contribuições para sistemas de proteção social e subsistemas de saúde					
Taxas	32 599,23 €				
Mercados e feiras	902,00 €				
Loteamentos e obras	21 879,04 €				
Ocupação da via pública	591,76 €				
Saneamento					
Licença sobre o ruído					
Outras	9 226,43 €				
Multas e outras penalidades	1 598,09 €				
Juros de mora	1 598,09 €				
Coimas e penalidades por contraordenações					
Outras multas e penalidades					
Transferências sem condição	8 407 942,81 €				
Fundo de Equilíbrio Financeiro (FEF)	7 343 506,33 €				
Fundo Social Municipal (FSM)	100 141,00 €				
Participação no IRS	208 939,00 €				
Outras	755 356,48 €				
Administração Regional					
Segurança Social					
Transferências com condição					
Subsídios sem condição					
Subsídios com condição					
Legados, ofertas e doações					
Outros					
TOTAL	9 355 375,40 €				



PRESTAÇÃO DE CONTAS 2022

[Handwritten signatures and initials in blue ink, including a large 'M' and 'A' and the name 'R. Dias' at the bottom.]

Nota 15 - Provisões, passivos contingentes e ativos contingentes

Relativamente aos processos judiciais que se encontram em curso, quer instaurados pelo Município de Torre de Moncorvo, quer instaurados por outras entidades, estima-se suficiente para fazer face a eventuais indemnizações de processos onde existe um risco significativo de ocorrerem decisões desfavoráveis ao Município.

Não foram constituídas provisões para os restantes processos judiciais em curso, nomeadamente, interpostos por terceiros, uma vez que o valor envolvido de indemnizações reclamadas é impossível de mensurar com suficiente fiabilidade.

Nota 16 – Efeitos de alterações em taxas de câmbio

Não se verificou informação a reportar no período.

A moeda de apresentação é o Euro.

Nota 17 – Acontecimentos após a data de relato


Não são conhecidos, à data, quaisquer eventos subsequentes com impacto significativo nas demonstrações financeiras de 31 de dezembro de 2022.

A atual conjuntura económica que se vive, provoca uma fase de enorme instabilidade, inicialmente com a pandemia COVID-19 e seguida da invasão da Ucrânia pela Rússia, o que torna o quadro económico-financeiro incerto e volátil, afetando as condições de funcionamento do Município, não sendo, neste momento, possível fazer a quantificação dos seus efeitos na atividade e exploração do ano 2023.

Nota 18 – Instrumentos financeiros

Os valores contabilizados no decorrer do ano 2022, mantêm-se constantes, em virtude de se encontrarem relevados ao custo de aquisição.

Atendendo a que à data de relato, desconhecemos as contas das entidades participadas (Águas do Norte, LRTM e ADIN), não podemos verificar se em alguma das participações existiram prejuízos que se reflitam



PRESTAÇÃO DE CONTAS 2022

Handwritten signatures and initials in blue ink, including the name 'Pedro' at the bottom right.

numa diminuição do valor da participação. Por este motivo, não nos foi possível confirmar sobre a necessidade de reconhecer eventuais perdas por imparidade ou outros ajustamentos necessários,

Nota 19 – Benefícios dos empregados

Os benefícios de empregados de curto prazo incluem salários, subsídio de alimentação, subsídio de férias e de natal e quaisquer outras retribuições adicionais que decorram da aplicação legal.

Todo o pessoal ao serviço do município foi remunerado de acordo com as suas funções durante o exercício.

As obrigações decorrentes dos benefícios de curto prazo, são reconhecidas como gastos no período em que os serviços são prestados, numa base não descontada por contrapartida do reconhecimento de um passivo que se extingue com o pagamento respetivo.

Nota 20 - Divulgações de partes relacionadas

Nos quadros seguintes indica-se a participação do Município de Torre de Moncorvo nas suas participadas:

PARTICIPAÇÕES EM 01/01/2022				
DESIGNAÇÃO	SEDE	PARTICIPAÇÃO		CAPITAL
		VALOR	%	
ÁGUAS DO NORTE E.I.M, S.A	VILA REAL	154 552,00	0.06%	28 000 000,00
LABORATÓRIO REGIONAL DE TRÁS-OS-MONTES	MIRANDELA	3 741,00	4,55%	82 302,00
ÁGUAS DO INTERIOR NORTE E.I.M, S.A	VILA REAL	4.114.150,00	13,5%	30 500 000,00
FUNDO DE APOIO MUNICIPAL (FAM)	LISBOA	355 630,50	0,09%	417 857 175,00



PRESTAÇÃO DE CONTAS 2022

Handwritten signatures and initials in blue ink, including the word 'Relato' and 'M'.

PARTICIPAÇÕES EM 31/12/2022				
DESIGNAÇÃO	SEDE	PARTICIPAÇÃO		CAPITAL
		VALOR	%	
ÁGUAS DO NORTE E.I.M, S.A	VILA REAL	154 552,00	0,06%	28 000 000,00
LABORATÓRIO REGIONAL DE TRÁS-OS-MONTES	MIRANDELA	3 741,00	4,55%	82 302,00
ÁGUAS DO INTERIOR NORTE E.I.M, S.A	VILA REAL	4 114 150,00	13,5%	30 500 000,00
FUNDO DE APOIO MUNICIPAL (FAM)	LISBOA	355 630,50	0,09%	417 857 175,00

Como se pode verificar nos quadros anteriores a situação do Município relativamente a participações em entidades participadas ao longo do ano 2022 manteve-se inalterável.

O Município não detém participação em entidades controladas, ou seja, não detém atividade empresarial local nos termos do disposto no artigo 19.º da Lei n.º 50/2012, de 31 de agosto.

Nota 21 – Relato por segmentos

Não aplicável.


Nota 22 – Interesses em outras entidades

Não aplicável.

Nota 23 – Outras Divulgações

- Invasão à Ucrânia

A guerra entre a Rússia e a Ucrânia que surgiu em 2022, provocou um forte impacto socioeconómico negativo à escala mundial, aliado à escassez de alguns bens essenciais, à subida generalizada dos preços de produção e de distribuição, nomeadamente com o agravamento dos custos com os combustíveis, a energia e a alimentação e ainda a inflação das taxas de juro.



PRESTAÇÃO DE CONTAS 2022

Esta situação teve um efeito negativo sobre a atividade e a rentabilidade do Município, durante o exercício económico de 2022, não sendo possível fazer a quantificação dos efeitos nas demonstrações financeiras do Município.

Devido a inúmeros fatores alheios à Autarquia, como a duração do conflito e as consequências para a economia europeia e nacional, admite-se que esta situação continue a ter um efeito negativo durante o ano 2023.

Não podemos deixar de referir que a pandemia denominada COVID 19, que se iniciou em 2020 e se prolongou até 2022, contribuiu ainda durante este exercício, para um aumento de despesas e consequente diminuição de receitas.


Nota final

As notas cuja numeração se encontra ausente deste anexo não são aplicáveis ao Município de Torre de Moncorvo, ou a sua apresentação não é relevante para a leitura das demonstrações financeiras:

Torre de Moncorvo, 14 de abril de 2023

O Contabilista Público



(Sónia Faustino)



PRESTAÇÃO DE CONTAS 2022

Handwritten signatures and initials in blue ink, including the name "Pedro M." and other illegible marks.

ANEXO I – CARACTERIZAÇÃO DA ENTIDADE



PRESTAÇÃO DE CONTAS 2022


Handwritten signatures and initials:
14 Pedro M.

ANEXO I - CARATERIZAÇÃO DA ENTIDADE

DA ENTIDADE CARATERIZAÇÃO		
1.	Identificação	
1.1	Designação	Município de Torre de Moncorvo
1.2	Contactos oficiais	
1.2.1	Endereço postal (arruamento, código postal e localidade)	Largo Dr. Campos Monteiro, 5160-303 Torre de Moncorvo
1.2.2	Endereço de correio eletrónico	geral@torredemoncorvo.pt
1.2.3	Telefone	279200220
1.2.4	Endereço da página na internet	www.cm-moncorvo.pt
1.3	NIPC	501121536
1.4	Código de atividade económica (CAE)	84113 - Administração Local
1.5	Missão/objeto social	Autarquia Local
1.6	No ano em apreço a entidade esteve	Em atividade
2.	Enquadramento	
2.1	Enquadramento no Sector Público	Administração local
2.2	Forma jurídica / tipo societário	Autarquia Local
2.3	Para as entidades criadas ao abrigo do Código Civil/Código das Sociedades comerciais:	
2.3.1	Data da escritura de constituição / contrato de sociedade ou diploma de criação	(não aplicável)
2.3.2	Estatutos/acordos parasociais e respetivas alterações até ao ano n-1	(não aplicável)
2.3.3	Alterações aos estatutos / contrato de sociedade ou acordos parasociais ocorridas no ano em apreço	Não
2.4	É entidade pública reclassificada de acordo com as listas anuais do INE	Não
2.5	Em caso afirmativo, desde quando	
2.6	É entidade pública concedente?	Não
2.7	É entidade concessionária /subconcessionária (pública ou privada)?	Não
2.8	Período da concessão	
2.9	Natureza da concessão	
2.1	Sendo concessionária, identificação da empresa concedente	

Onde o ferro é a alma da terra.


www.torredemoncorvo.pt



PRESTAÇÃO DE CONTAS 2022

Handwritten notes and signatures:
A:
B:
C:
D:
E:
F:
G:
H:
I:
J:
K:
L:
M:
N:
O:
P:
Q:
R:
S:
T:
U:
V:
W:
X:
Y:
Z:
Pedro

3.	Recursos humanos	
3.1	Número total de trabalhadores no início do período do relato	174
3.2	Número total de trabalhadores no fim do período do relato	207
3.3	Número de colaboradores em regime de prestação de serviços no início do período do relato	46
3.4	Número de colaboradores em regime de prestação de serviços no fim do período do relato	37
3.5	Anexar quadro de pessoal do período do relato em apreço (quando aplicável)	
4	Regime e organização contabilística	
4.1	Referencial contabilístico utilizado	SNCAP
4.2	Subsistema aplicável	
4.3	Manual de procedimentos contabilísticos	Sim
4.4	Existência de descentralização contabilística	Não
4.4	Em caso afirmativo, breve descrição da articulação com a contabilidade central	
5	Outras informações	
5.1	Existência de Manual/Regulamento/Normas de controlo interno	Sim/Não
5.2	Identificar as normas de controlo interno de especial relevo em matéria de gestão administrativa e financeira/patrimonial	(anexar documento)
5.3	Estrutura organizacional	Diploma/regulamento
5.4	Organograma	Sim Em caso positivo, anexar documento
5.5	Ações inspetivas ou de auditoria, levadas a efeito por órgãos de controlo interno e externo	Sim/Não Em caso positivo, anexar documento
5.6	Ações de auditoria externa desenvolvidas por iniciativa dos órgãos da entidade	Sim/Não Em caso positivo, anexar documento
5.7	Outras ações de auditoria não especificadas	



PRESTAÇÃO DE CONTAS 2022

Handwritten notes and signatures:
7
Pedro
M

CARATERIZAÇÃO DA ENTIDADE			
1. IDENTIFICAÇÃO			
Designação	Município de Torre de Moncorvo		
NIPC	501121536		
Natureza			
Endereço postal	Largo Dr. Campos Monteiro, 5160-303 Torre de Moncorvo		
Telefone / Fax	279200220		
Endereço de correio eletrónico	geral@torredemoncorvo.pt		
Sítio na internet	www.cm-moncorvo.pt		
Tem serviços de natureza consultiva e/ou serviços de fiscalização?	Sim <input checked="" type="checkbox"/>	Não <input type="checkbox"/>	
Organograma			
2. LEGISLAÇÃO			
Regime Financeiro	Lei N.º73/2013 de 03 setembro		
Regime Jurídico	Lei N.º 75/2013 de 12 setembro		
3. PARTICIPAÇÕES DA ENTIDADE (a especificar – opcional)	Sim	Não	
Serviços Municipalizados		<input checked="" type="checkbox"/>	
(Se a entidade assinalar que detém participações, deverá abrir uma linha para indicar qual a entidade e, dentro dessa linha, deverá ter a opção SIM/NÃO para responder se detém influência dominante sobre aquela entidade)		Influência dominante	
			<input type="checkbox"/>
Serviços Intermunicipalizados			<input type="checkbox"/>
Entidades Intermunicipais	<input checked="" type="checkbox"/>		<input type="checkbox"/>
Comunidade Intermunicipal do Douro			<input type="checkbox"/>
Entidades Associativas Municipais	<input checked="" type="checkbox"/>		<input type="checkbox"/>
Associação de Municípios do Baixo Sabor			<input type="checkbox"/>
Associação de Municípios do Douro Superior de Fins Específicos			<input type="checkbox"/>
Associação Nacional de Municípios Portugueses			<input type="checkbox"/>
AREDOURO - Agência Regional de Energia do Douro			<input type="checkbox"/>
Associação de Desenvolvimento do Douro Superior			<input type="checkbox"/>
Associação de Municípios do Vale do Côa			<input type="checkbox"/>
Associação Portuguesa de Municípios com Centro Histórico			<input type="checkbox"/>
Empresas Locais	<input checked="" type="checkbox"/>		<input type="checkbox"/>
Águas do Interior Norte.E.I.M			<input type="checkbox"/>
Águas do Norte, S.A.			<input type="checkbox"/>
Empresas Participadas	<input checked="" type="checkbox"/>		<input type="checkbox"/>
Laboratório Regional de Trás-os-Montes			<input type="checkbox"/>
Gestão de Empreendimentos Hoteleiros do Douro Superior			<input type="checkbox"/>
Cooperativas	<input checked="" type="checkbox"/>		<input type="checkbox"/>
Fundações	<input checked="" type="checkbox"/>		<input type="checkbox"/>
Fundação Museu do Douro			<input type="checkbox"/>
Entidades de outra natureza	<input checked="" type="checkbox"/>		<input type="checkbox"/>
Turismo do Douro			<input type="checkbox"/>
PORTOENORTE - Turismo do Porto e Norte de Portugal			<input type="checkbox"/>
Rede de Judiarias de Portugal			<input type="checkbox"/>
4. DESCRIÇÃO SUMÁRIA DAS ATIVIDADES			
5. COMPOSIÇÃO DO ÓRGÃO EXECUTIVO			
5.1 IDENTIFICAÇÃO DOS MEMBROS DO ÓRGÃO EXECUTIVO / CONSELHO DE ADMINISTRAÇÃO			
5.2 NÚMERO DE VEREADORES (1)			
Em regime de permanência.....	<input checked="" type="checkbox"/>	3	
A meio tempo.....	<input type="checkbox"/>		
Restantes vereadores.....	<input checked="" type="checkbox"/>	2	
5.3 NÚMERO DE ELEITORES			
Até 10.000.....	<input checked="" type="checkbox"/>		
Mais de 10.000 e menos de 40.000.....	<input type="checkbox"/>		
Igual ou superior a 40.000.....	<input type="checkbox"/>		
6. ORGANIZAÇÃO CONTABILÍSTICA			

Onde o ferro é a alma da terra.



PRESTAÇÃO DE CONTAS 2022

7. OUTRA INFORMAÇÃO			
7.1 AÇÕES DE FISCALIZAÇÃO (últimos 5 anos)			
Entidade fiscalizadora		IGF	
Data da ação			
Período abrangido			
Identificação da ação			
7.2 APROVAÇÃO DOS DOCUMENTOS		Data de Aprovação	
		Órgão Executivo	Órgão Deliberativo
Norma de Controlo Interno e eventuais alterações (a especificar) (2)		30/04/2020	29/06/2020
		01/06/2020	
Regulamentos		16/10/2020	29/06/2020, 18/12/2020
		11/12/2020	
Plano de Prevenção dos Riscos de Gestão e eventuais alterações			
Relatório de Avaliação da Execução do Plano de Prevenção dos Riscos de			
7.3 INSCRIÇÃO DO SALDO DA GERÊNCIA DO ANO ANTERIOR		Data de Aprovação	
		Órgão Executivo	Órgão Deliberativo
Revisão Orçamental			
Alteração Orçamental (n.º 6, do art.º 40º RFALEI)			
7.4 INFORMAÇÃO RELATIVA À CONSOLIDAÇÃO DE CONTAS			
Identificação das entidades que compõem o Grupo Público			
7.5 DESCENTRALIZAÇÃO ADMINISTRATIVA (Art.º 111.º da Lei n.º 75/2013, de 12 de setembro)			
		Sim	Não
- Transferência de competências de órgãos do Estado para órgãos das autarquias locais		<input type="checkbox"/>	<input checked="" type="checkbox"/>
- Transferência de competências de órgãos do Estado para órgãos das entidades		<input type="checkbox"/>	<input checked="" type="checkbox"/>
7.6 DELEGAÇÃO DE COMPETÊNCIAS (Art.º 116.º da Lei n.º 75/2013, de 12 de setembro)			
		Sim	Não
- Dos órgãos do município nos órgãos das freguesias		<input checked="" type="checkbox"/>	<input type="checkbox"/>
- Dos órgãos do município nos órgãos das entidades intermunicipais		<input checked="" type="checkbox"/>	<input type="checkbox"/>
7.7 INFORMAÇÃO RELATIVA A PESSOAL (2)			
		Sim	Não
- Na eventualidade da existência de limites legais, em matéria de pessoal, indicar se os mesmos foram ob		<input type="checkbox"/>	<input type="checkbox"/>
- N.º de trabalhadores a 31 de dezembro			
7.8 PRAZO MÉDIO DE PAGAMENTO		Início do exercício	Fim do exercício
7.9 A PREENCHER, NO CASO DE SE TRATAR DE UMA ENTIDADE DE NATUREZA ASSOCIATIVA (3)			
- Data da constituição			
- Entidades associadas existentes no fim do exercício			
- Informação sobre a existência de atividade/movimentos financeiros na gerência			
7.10 CONCESSÕES DE SERVIÇOS PÚBLICOS/OBRAS PÚBLICAS			
		Sim	Não
(a especificar)		<input type="checkbox"/>	<input type="checkbox"/>
- Concessionário			
- Objeto da concessão			
- Data de celebração do contrato			
- Período da concessão			
- Natureza da concessão			
Nota: No caso da Autarquia ser concedente no âmbito de vários contratos, deverá apresentar uma quadro com a informação prevista, por cada contrato			
7.11 MECANISMOS DE RECUPERAÇÃO FINANCEIRA E OUTROS PROGRAMAS DE REGULARIZAÇÃO DE DÍVIDAS A FORNECEDORES			
		Sim	Não
(a especificar)		<input type="checkbox"/>	<input type="checkbox"/>



PRESTAÇÃO DE CONTAS 2022

Handwritten signatures and initials in blue ink.

Handwritten signature in blue ink.

ANEXO II – ORGANOGRAMA

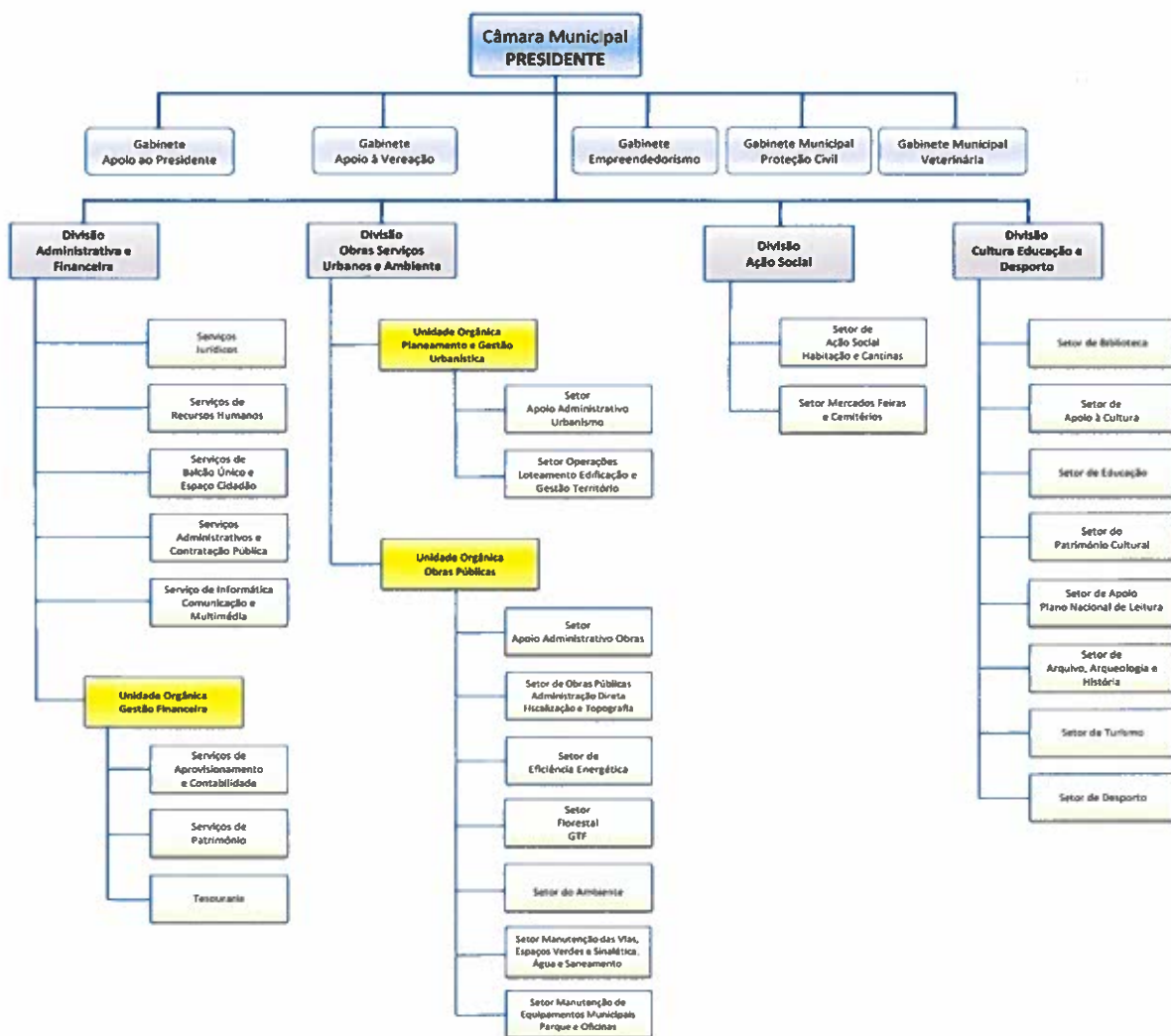



PRESTAÇÃO DE CONTAS 2022

Handwritten signatures and initials in the top right corner.

ANEXO II - ORGANOGRAMA

Handwritten signature 'M. Pedro M.' and other initials in the middle right area.





PRESTAÇÃO DE CONTAS 2022

Handwritten notes and signatures in blue ink, including a large signature and some illegible scribbles.

Handwritten notes and signatures in blue ink, including the name 'Redu' and other illegible scribbles.

ANEXO III – EMPRÉSTIMOS OBTIDOS

Caracterização do Empréstimo	Data aprov. pela A.M. taxa	Pr. Anos Decorridos	Visto do TC		Finalidade do Empréstimo (c)	Capital		Taxa de Juro		Encargos do Período			Encargos anu vencidos e não pagos	Divida no final do período	Observações
			Nº registo	Data		Utilizado	Actua.	Amortização	Juros	Juros Mora	Divida no inicio do período				
Caixa Central de Crédito Agrícola Mútuo	20:7/06/23	5 5	24:6	20:7/11/08	N-EMPRÉSTIMO SUBSIDIADO	3.039.973,48	3.039.973,48	1.2500	1.2500	241.469,70	20.646,26	166.702,29	2.267.068,49	2.073.615,66	
Caixa Central de Crédito Agrícola Mútuo	20:8/12/15	20 3	4:37	20:9/02/13	N-FINANCIAMENTO NACIONAL DE PROJETOS DE INVESTIMENTO E OBRAS MUNICIPAIS.	489.965,60	489.965,60	1.4000	1.3000	18.324,70	4.981,17	-	471.899,92	447.766,85	
Banco BP, SA	202:/02/26	202:/03/01	20	5:6/2021	N- REPARAÇÃO DE ESTRADAS MUNICIPAIS E ARRUELOS	710.800,00	710.800,00						710.800,00	710.800,00	
Banco BP, SA	202:/02/26	202:/03/01	20	5:6/2021	N- REPARAÇÃO DE ESTRADAS MUNICIPAIS E ARRUELOS	239.200,00	239.200,00							239.200,00	
Total.....						13412941,56	13405461,56			270.087,20	46.537,42	602.591,10	7153.665,74	6.634.902,81	

Limite de Endividamento.....

(a) As colunas serão preenchidas quando se justifique.
 (b) A desagregar por empréstimos bancários, por obrigações, outros empréstimos e por unidade.
 (c) Utilizar: (1), se estiver dentro do limite de endividamento, indicando a legislação aplicável, e (N), no caso contrário.

Órgão executivo de 20


Handwritten signatures

Órgão deliberativo de 20

Handwritten signatures

CONTABILISTA PÚBLICO
 de

Large handwritten signature



PRESTAÇÃO DE CONTAS 2022

Handwritten notes and signatures in blue ink, including the number '7' and the name 'M.'.

ANEXO IV – MAPA DE ACUMULAÇÃO DE FUNÇÕES



ENTIDADE: Período de relato: 01-01-2022 a 31-12-2022

1. Trabalhadores de entidade autorizados a exercer funções noutras entidades

Nome	Cargo ou função	Data de provimento	Forma de provimento	Vencimento líquido anual	Observações	CARGOS ACUMULADOS			Remuneração (R)		
						Entidade	Cargo ou função	Data do despacho de autorização		Regime de acumulação	Valor líquido período a que reporta
CATARINA PATRÍCIA VALENTE LOPES	Técnica Superior	20/12/2018	CTPFTI	12373,32		Caixa de Crédito Agrícola Múto de Terra Quente (501780845)	Membro não executivo do CA	03/01/2022	Públicas/privadas	0	01-01-2022 a 31-12-2022
ISABEL MACHADO LAMEIRA	Técnica Superior - Veterinária Municipal	22/01/2007	CTPFTI	11858,85	O Município possui superior 80% do vencimento de ISABEL, sendo o restante autorizado pela DSAV, ao abrigo de um protocolo celebrado entre as duas entidades	Isabel Machado Lameira	Médica Veterinária/produzora agrícola	03/01/2022	Públicas/privadas (por conta própria)	0700,00	01-01-2022 a 31-12-2022

2. Trabalhadores de outras entidades autorizados a exercer funções na entidade

Nome	Designação	Cargo ou função	Data de provimento	Forma de provimento	Vencimento líquido anual	Observações	CARGOS ACUMULADOS NA ENTIDADE			Remuneração (R)	
							Observações	Cargo ou função	Data do despacho de		Regime de acumulação
							SERVICO DE ORGEM				

(R) As remunerações a indicar neste modelo serão os vencimentos líquidos e incluído o subsídio de férias e o Natal e outros que não revistam a natureza de compensação ou remuneração de despesas realizadas por motivo de serviço

NOTA: Os dados pessoais constantes deste documento são necessários e não recolhidos para efeitos das atividades de jurisdicção e controlo financeiro público que cabem ao Tribunal de Contas, nos termos previstos na Lei n.º 84/87. Os mesmos serão tratados de forma a garantir a sua segurança. A sua manutenção e tratamento limitar-se-ão ao necessário à realização dessa finalidade.

Handwritten notes and signatures:


↓ ↑

Isabel

7.

Isabel

Isabel



PRESTAÇÃO DE CONTAS 2022

Handwritten notes and signatures in blue ink, including a large '7' and the name 'Eduardo'.

6. DEMONSTRAÇÃO DO DESEMPENHO ORÇAMENTAL

Onde o ferro é a alma da terra.

www.torredemoncorvo.pt

Periodicidade : Mensal
 Período : Mensal Após Apuramento dos Resultados

DDORC - DEMONSTRAÇÃO DO DESEMPENHO ORÇAMENTAL
 MUNICÍPIO DE TORRE DE MONCORVO

Pág. : 1
 Anos : 2022
 Acumulados : S

Período : 2022/01/01 2022/12/31

Euros

RUBRICA	RECEBIMENTOS / PAGAMENTOS	FONTES DE FINANCIAMENTO (n)					TOTAL	2021
		R P	R G	U E	EMPR	F. ALHEIOS		
RA01	Saldo de gerência anterior	-5.014.733,66	-163.395,52	3.986.716,89	1.194.399,18	904.759,32	907.746,21	720.826,88
RI01	Operações orçamentais [1]	-5.014.733,66	-163.395,52	3.986.716,89	1.194.399,18		2.986,89	20.515,59
RI02	Devolução do saldo oper. orçamentais							
RI04	Recebimento do saldo devolvido por terceiras entidades							
RI03	Operações de tesouraria [A]					904.759,32	904.759,32	700.311,30
RA02	Receita corrente	10.834.629,20	27.415,77	27.032,61			10.889.077,58	10.043.054,38
R1	Receita fiscal	900.229,51	26.957,19				927.186,70	935.168,33
RI.1	Impostos diretos	898.373,59	26.957,19				925.330,78	933.317,21
RI.2	Impostos indiretos	1.855,92					1.855,92	1.851,12
R2	Contribuições para sistemas de proteção social e subsistemas de saúde							
R3	Taxas, multas e outras penalidades	38.564,37	458,58				39.022,95	73.557,26
R4	Rendimentos de propriedade							
R5	Transferências e subsídios correntes	8.497.702,21		27.032,61			8.524.734,82	7.971.823,81
R5.1	Transferências correntes	8.497.702,21		27.032,61			8.524.734,82	7.971.823,81
R5.1.1	Administrações Públicas	8.497.702,21		27.032,61			8.524.734,82	7.971.823,81
R5.1.1.1	Administração Central - Estado Português	8.364.416,27		27.032,61			8.391.448,88	7.829.742,13
R5.1.1.2	Administração Central - Outras entidades	133.285,94					133.285,94	142.081,68
R5.1.1.3	Segurança Social							
R5.1.1.4	Administração Regional							
R5.1.1.5	Administração Local							
R5.1.2	Exterior - U E							
R5.1.3	Outras							
R5.2	Subsídios correntes							
R6	Venda de bens e serviços	1.108.054,51					1.108.054,51	1.041.818,28
R7	Outras receitas correntes	290.078,60					290.078,60	20.686,70
RA03	Receita de capital	1.139.498,08		1.718.917,26			2.858.415,34	4.694.878,63
R8	Venda de bens de investimento	9.713,10					9.713,10	7.350,00
R9	Transferências e subsídios de capital	1.127.362,86		1.718.917,26			2.846.280,12	4.672.393,08
R9.1	Transferências de capital	1.127.362,86		1.718.917,26			2.846.280,12	4.672.393,08
R9.1.1	Administrações Públicas	1.127.362,86		1.718.917,26			2.846.280,12	4.672.393,08
R9.1.1.1	Administração Central - Estado Português	1.081.494,54		1.379.370,93			2.460.865,47	4.412.390,10
R9.1.1.2	Administração Central - Outras entidades	45.868,32		339.546,33			385.414,65	260.002,98
R9.1.1.3	Segurança Social							
R9.1.1.4	Administração Regional							
R9.1.1.5	Administração Local							
R9.1.2	Exterior - U E							
R9.1.3	Outras							
R9.2	Subsídios de capital							
R10	Outras receitas de capital	2.422,12					2.422,12	15.135,55
RA04	Receita efetiva [2]	11.997.777,79	27.415,77	1.745.949,87			13.771.143,43	14.745.552,20
RI1	Reposições não abatidas aos pagamentos	23.650,51					23.650,51	7.619,19
RA05	Receita não efetiva [3]	3.409,09			739.200,00		742.609,09	1.210.801,00
RI2	Receita com ativos financeiros	3.409,09					3.409,09	1,00
RI3	Receita com passivos financeiros				739.200,00		739.200,00	1.210.800,00
RA06	Soma [4]=[1]+[2]+[3]	6.986.453,22	-135.979,75	5.732.666,76	1.933.599,18		14.516.739,41	15.976.868,78
ROT1	Operações de tesouraria [B]					154.714,75	154.714,75	290.656,18
DA01	Despesa corrente	2.713.511,64		6.307.321,84			9.020.833,48	7.486.931,82
DI	Despesas com o pessoal	1.305.767,86		2.989.092,04			4.294.859,90	3.713.755,68

* Os pagamentos, recebimentos, assim como os saldos deverão estar discriminados de acordo com os grupos de fontes de financiamento.

Handwritten notes and signatures:
 p:
 7:
 Rede
 M.

Período : 2022/01/01 2022/12/31

Euros

RUBRICA	RECEBIMENTOS / PAGAMENTOS	FONTES DE FINANCIAMENTO (n)						2021
		R P	R G	U E	EMPR	F. ALHEIOS	TOTAL	
D1.1	Remunerações Certas e Permanentes	909.891,36		2.246.733,11			3.156.624,47	2.768.274,30
D1.2	Abonos Variáveis ou Eventuais	36.594,38		86.070,90			122.665,28	82.348,81
D1.3	Segurança social	359.282,12		656.288,03			1.015.570,15	863.132,57
D2	Aquisição de bens e serviços	1.014.748,39		2.195.727,31			3.210.475,70	2.411.598,74
D3	Juros e outros encargos	22.151,30		50.616,34			72.767,64	68.124,61
D4	Transferências e subsídios correntes	342.020,18		1.065.243,84			1.407.264,02	1.253.537,06
D4.1	Transferências correntes	342.020,18		1.065.243,84			1.407.264,02	1.253.537,06
D4.1.1	Administrações Públicas	43.160,11		213.992,95			257.153,06	180.003,43
D4.1.1.1	Administração Central - Estado Português							
D4.1.1.2	Administração Central - Outras entidades			112.248,60			112.248,60	
D4.1.1.3	Segurança Social	29.751,43		60.248,57			90.000,00	99.695,76
D4.1.1.4	Administração Regional							
D4.1.1.5	Administração Local	13.408,68		41.495,78			54.904,46	80.307,67
D4.1.2	Entidades do Setor Não Lucrativo	232.486,31		687.169,75			919.656,06	738.206,21
D4.1.3	Famílias	66.373,76		164.081,14			230.454,90	335.327,42
D4.1.4	Outras							
D4.2	Subsídios Correntes							
D5	Outras despesas correntes	28.823,91		6.642,31			35.466,22	39.915,73
DA02	Despesa de capital	1.409.231,38		2.815.804,91			4.225.036,29	7.188.567,76
D6	Aquisição de bens de capital	1.092.611,76		2.116.817,50			3.209.429,26	6.271.968,02
D7	Transferências e subsídios de capital	316.619,62		698.987,41			1.015.607,03	916.599,74
D7.1	Transferências de capital	316.619,62		698.987,41			1.015.607,03	916.599,74
D7.1.1	Administrações Públicas	251.045,71		572.803,44			823.849,15	718.360,93
D7.1.1.1	Administração Central - Estado Português							
D7.1.1.2	Administração Central - Outras entidades							
D7.1.1.3	Segurança Social							
D7.1.1.4	Administração Regional							
D7.1.1.5	Administração Local	251.045,71		572.803,44			823.849,15	718.360,93
D7.1.2	Entidades do Setor não Lucrativo	65.573,91		126.183,97			191.757,88	198.238,81
D7.1.3	Famílias							
D7.1.4	Outras							
D7.2	Subsídios de capital							
D8	Outras despesas de capital							
DA03	Despesa efetiva [5]	4.122.743,02		9.123.126,75			13.245.869,77	14.675.499,58
DA04	Despesa não efetiva [6]	264.902,90		993.289,79			1.258.192,69	1.298.382,31
D9	Despesa com ativos financeiros							19.800,00
D10	Despesa com passivos financeiros	264.902,90		993.289,79			1.258.192,69	1.278.582,31
DA05	Soma [7]=[5]+[6]	4.387.645,92		10.116.416,54			14.504.062,46	15.973.881,89
DOT1	Operações de tesouraria [C]					104.565,46	104.565,46	86.208,16
DA06	Saldo para a gerência seguinte	2.598.807,30	-135.979,75	-4.383.749,78	1.933.599,18	954.908,61	967.585,56	907.746,21
DA07	Operações orçamentais [8] = [4]-[7]	2.598.807,30	-135.979,75	-4.383.749,78	1.933.599,18		12.676,95	2.986,89
DA08	Operações de tesouraria [D]=[A]+[B]-[C]					954.908,61	954.908,61	904.759,32
DA09	Saldo global [2] - [5]	7.875.034,77	27.415,77	-7.377.176,88			525.273,66	70.052,62
DA10	Despesa primária	4.100.591,72		9.072.510,41			13.173.102,13	14.607.374,97
DA11	Saldo corrente	8.121.117,56	27.415,77	-6.280.289,23			1.868.244,10	2.556.122,56
DA12	Saldo de capital	-269.733,30		-1.096.887,65			-1.366.620,95	-2.493.689,13
DA13	Saldo primário	7.897.186,07	27.415,77	-7.326.560,54			598.041,30	138.177,23
DA14	Receita total [1] + [2] + [3]	6.986.453,22	-135.979,75	5.732.666,76	1.933.599,18		14.516.739,41	15.976.868,78
DA15	Despesa total [5] + [6]	4.387.645,92		10.116.416,54			14.504.062,46	15.973.881,89

* Os pagamentos, recebimentos, assim como os saldos deverão estar discriminados de acordo com os grupos de fontes de financiamento.

Handwritten notes and signatures:
 d:
 [Signature]
 [Signature]
 7
 [Signature]
 [Signature]

ÓRGÃO EXECUTIVO

de ____ de ____

João Paulo
Roberto Gomes
Alfonso

ÓRGÃO DELIBERATIVO

de ____ de ____

14
Pedro
M.

CONTABILISTA PÚBLICO
Staustrau

de ____ de ____

1



Handwritten signature and initials in blue ink.

PRESTAÇÃO DE CONTAS 2022

Handwritten signature and initials in blue ink.

7. DEMONSTRAÇÃO DA EXECUÇÃO ORÇAMENTAL DA RECEITA

Erros

Período: 2022/12/31 Visualizar Contas de Mov. ? N Acumulado: S

Rubrica	Designação	Previsões corrigidas	Previsões por liquidar	Recitas por cobrar de períodos anteriores	Recitas líquidas	Recitas cobradas brutas	Reembolsos e Restituições		Recitas Cobradas Líquidas		Recebimentos diferidos	Recita por cobrar no final do período	Liquidações de períodos futuros							
							Emendados	Pagos	Períodos anteriores	Período corrente			Total	(n-1)	(n-2)	(n-3)	(n-4)	Períodos seguintes		
053004	Edifícios	100,00	100,00																	
053009	Outros	100,00	100,00																	
06	Transferências correntes	8.524.734,00	83,18	119,00	8.528.724,22	3.989,40	8.524.734,02					119,00	8.524.734,02	8.524.734,02						
0601	Sociedades e quase-sociedades do grupo																			
060101	Financeiras																			
060102	Outras																			
0602	Sociedades financeiras	8.524.937,00	83,18	119,00	8.528.724,22	3.989,40	8.524.734,02					119,00	8.524.734,02	8.524.734,02						
0603	Administração central	8.391.448,00	101,12		8.391.448,00		8.391.448,00													
060301	Estado	7.343.306,33	0,67		7.343.306,33		7.343.306,33													
060302	Fundo de Equilíbrio Financeiro	100.141,67			100.141,67		100.141,67													
060303	Fundo Social Municipal	208.939,00			208.939,00		208.939,00													
060304	Participação fixa no SIS																			
060305	Transferência de competências - Lei n.º 30/2013																			
060306	Participação do VM	602.413,94	0,06		602.413,94		602.413,94													
060307	Outras	136.443,67	0,39		136.443,67		136.443,67													
060309	Serviços e fundos autónomos	66.571,00	-119,00	119,00	66.571,00		66.571,00					119,00	66.571,00	66.571,00						
0603099	Outras	66.571,00	-119,00	119,00	66.571,00		66.571,00					119,00	66.571,00	66.571,00						
06039	Serviços e fundos autónomos - Subsistema de protecção à família e políticas activas de emprego e formação profissional	66.571,00	101,06		66.571,00		66.571,00													
0604	Administração regional																			
0605	Administração local																			
060501	Contínua																			
060502	Região Autónoma dos Açores																			
060503	Região Autónoma da Madeira																			
0606	Segurança social																			
0607	Instituições sem fins lucrativos																			
0608	Famílias																			
0609	Resto do mundo																			
07	Venda de bens e serviços correntes	1.241.334,12	44.260,61	84.509,41	1.169.784,64	57.220,54	1.110.506,54	2.452,03	2.452,03	4.645,45	1.103.409,06	1.108.054,51	1.108.054,51							
0701	Venda de bens	11.442,00	-18.412,21	20.614,86	9.375,16	135,91	9.415,66	60,52	60,52	302,64	9.252,50	9.355,14	9.355,14							
0702	Livros e documentação técnica	100,00	100,00																	
0703	Publicações e impressos	1.035,00	0,30		1.035,00		1.035,00													
070301	Publicações																			
070302	Impressos																			
070303	Outros																			
0704	Produtos acabados e intermédios	307,00	-20.498,51	20.614,86	203,00	13,15	306,44	102,64	102,64	203,00	203,00	306,44	306,44							
0705	Outros	10.000,00	1.985,90	20.614,86	3.052,34	38,14	8.030,20	16,00	16,00	8.030,20	8.030,20	8.030,20	8.030,20							
0706	Serviços	487.283,59	70.017,00	48.704,22	422.359,10	54.596,73	389.837,45	2.207,31	2.207,31	131,57	387.499,37	387.829,94	387.829,94							
07061	Aluguer de espaços e equipamentos	5.000,00	5.471,15		125,00		125,00													
07062	Alimentação e alojamento	17.743,39			17.743,39		17.743,39													
07063	Serviços sociais, recreativos, culturais e de desporto	75.635,00			75.635,00		75.635,00													
07064	Serviços recreativos	58.200,50			58.200,50		58.200,50													
07065	Outros	58.200,50			58.200,50		58.200,50													
07066	Serviços culturais	7.704,00			7.704,00		7.704,00													
07067	Outros	7.704,00			7.704,00		7.704,00													
07068	Serviços desportivos	9.730,50			9.730,50		9.730,50													
07069	Serviços específicos das avulsas	375.405,20	62.608,35	47.300,40	320.990,68	52.494,23	268.469,63	105,93	105,93	131,57	268.232,45	268.364,02	268.364,02							
07070	Serv. de apoio																			
07071	Serviços de apoio																			
07072	Serviços de apoio																			
07073	Serviços de apoio																			
07074	Serviços de apoio																			
07075	Serviços de apoio																			
07076	Serviços de apoio																			
07077	Serviços de apoio																			
07078	Serviços de apoio																			
07079	Serviços de apoio																			
07080	Serviços de apoio																			
07081	Serviços de apoio																			
07082	Serviços de apoio																			
07083	Serviços de apoio																			
07084	Serviços de apoio																			
07085	Serviços de apoio																			
07086	Serviços de apoio																			
07087	Serviços de apoio																			
07088	Serviços de apoio																			
07089	Serviços de apoio																			
07090	Serviços de apoio																			
07091	Serviços de apoio																			
07092	Serviços de apoio																			
07093	Serviços de apoio																			
07094	Serviços de apoio																			
07095	Serviços de apoio																			
07096	Serviços de apoio																			
07097	Serviços de apoio																			
07098	Serviços de apoio																			
07099	Serviços de apoio																			
07100	Serviços de apoio																			
Total		9.961.553,49	2.967,37	91.567,66	9.904.392,36	58.339,00	9.846.092,33	2.456,39	2.456,39	16,42	9.846.419,30	9.846.433,92	9.846.433,92							

[Handwritten signature and initials]
Redo M

Euros

Período: 2022/01/01 - 2022/07/31 Visualizar Contas at. Mov. M Acumulado: S

Rubrica	Descrição	Previdões corrigidas	Previdões por liquidar	Receitas por períodos anteriores	Receitas líquidas anuladas	Receitas cobradas brutas	Reembolsos e Restituições		Receitas líquidas líquidas		Recebimentos diferidos	Receita por cobrar no final do período	Liquidades de períodos futuros			
							Empendidos	Fogos	Períodos anteriores	Período corrente			Total	(n-3)	(n-2)	(n-1)
07010944	Transferências por conta de participações	14.000,00	13.221,26	279,29								973,29				
07010945	Comércio	100,00	100,00													
07010946	Comércio	500,00	321,00													
07010947	Mercado e feiras	15.556,10	15.556,10	1.083,00	934,62	175,00		105,82	175,00			175,00				
07010949	Outros	100,00	100,00													
070199	Outros	9.200,00	3.337,47													
0703	Restos	742.649,53	-8.144,19	15.199,33	2.488,00	731.253,43	184,00	184,00	731.253,43	4.411,24	184,00	19.003,26				
070301	Substituições	25.000,00	-2.381,22	7.564,33		19.324,94			19.324,94	1.756,24		3.056,22				
070302	Substituições	1.400,00	864,30			693,45			693,45							
070399	Outros	716.249,53	-6.169,31	7.634,00	2.488,00	712.054,34	184,00	184,00	712.054,34	2.654,00	184,00	16.947,00				
08	Outras receitas correntes	290.578,88	-586,40	1.086,68	4.495,62	290.434,82	356,22	356,22	290.434,82	-22,50	356,22	1.086,68	-1,45			
0801	Outras	290.578,88	-586,40	1.086,68	4.495,62	290.434,82	356,22	356,22	290.434,82	-22,50	356,22	1.086,68	-1,45			
080199	Outras	290.578,88	-586,40	1.086,68	4.495,62	290.434,82	356,22	356,22	290.434,82	-22,50	356,22	1.086,68	-1,45			
08019908	Va rembolado	0,26														
08019904	Va Inversão de liquidação	300,00	500,00													
08019909	Outras	177.558,62	-1.086,68	1.684,68	4.495,62	177.857,30	356,22	356,22	177.857,30	-22,50	356,22	1.086,68	-1,45			
0802	Subsidios	5.865.236,63	2.261.210,40			3.604.026,23	85.071,71	85.071,71	3.604.026,23	3.601.026,43		3.601.026,43				
09	Venda de bens de investimento	11.814,00	2.100,90	1.800,90	1.800,90	9.713,10	9.713,10	9.713,10	9.713,10	9.713,10		9.713,10				
0901	Terenos	10.714,00	1.800,90	1.800,90	1.800,90	9.713,10	9.713,10	9.713,10	9.713,10	9.713,10		9.713,10				
090101	Sociedades e quase-sociedades não financeiras	1.000,00	1.000,00													
090110	Famílias	9.714,00	0,90			9.713,10			9.713,10							
0902	Educação	500,00	500,00													
0903	Edifícios	500,00	500,00													
090304	Administração Pública - Administração central - Serviços e fundos autônomos	500,00	500,00													
0904	Outros bens de investimento	440,00	440,00													
090401	Sociedades e quase-sociedades não financeiras	300,00	300,00													
090402	Equipamento de transporte	100,00	100,00													
090403	Móveis e equipamento	100,00	100,00													
090404	Outros	100,00	100,00													
090405	Sociedades financeiras	100,00	100,00													
090406	Administração Pública - Estado	100,00	100,00													
090407	Administração Pública - Administração regional	100,00	100,00													
090408	Administração Pública - Administração local - Regiões	100,00	100,00													
090409	Administração Pública - Administração local - Regiões	100,00	100,00													
090410	Autônomos	100,00	100,00													
090411	Administração Pública - Segurança social	100,00	100,00													
090412	Instituições sem fins lucrativos	100,00	100,00													
090413	Famílias	300,00	300,00													
090414	Equipamento de transporte	100,00	100,00													
090415	Móveis e equipamento	100,00	100,00													
090416	Outros	100,00	100,00													
090417	Resto do mundo - União Europeia	100,00	100,00													
090418	Resto do mundo - Países terceiros e organizações internacionais	100,00	100,00													
	Total:	11.046.346,00	311.321,36	111.803,67	66.239,23	10.901.592,30	3.101,42	3.101,42	10.898.490,88	4.403,16	3.101,42	116.231,46	-07,89			

Handwritten signature and initials in blue ink.

Período : 2022/01/01 - 2022/12/31 Visualizar Contas s/ Mov. ? M Acumulado : S

Rubrica	Designação	Previsões corrigidas	Previsões por liquidação	Receitas cobradas por períodos anteriores	Receitas líquidas acumuladas	Receitas brutas	Reembolsos e Restituições		Receitas cobradas líquidas		Recebimentos diferidos	Liquidades de períodos futuros		
							Saldo	Pagos	Períodos anteriores	Período corrente		(t-1)	(t-2)	(t-3)
10	Transferências de capital	5.107.395,83	2.261.015,71		2.951.297,89	2.951.297,89	85.017,77	85.017,77	2.866.280,12	2.866.280,12				
1001	Sociedades e quase-sociedades não financeiras	100,00	100,00											
100101	Públicas	100,00	100,00											
10010101	Empresas públicas	100,00	100,00											
1002	Sociedades financeiras	5.107.395,83	2.260.915,71		2.931.297,89	2.931.297,89	85.017,77	85.017,77	2.846.280,12	2.846.280,12				
100301	Estado	1.287.100,00	2.853,77		1.284.046,23	1.284.046,23			628.846,00	628.846,00				
10030101	Fundo de Equilíbrio Financeiro	628.846,00	305,00		628.846,00	628.846,00			628.846,00	628.846,00				
1003010101	Outras	628.050,00	2.748,77		628.050,23	628.050,23			628.050,23	628.050,23				
1003010102	Estado - Participação societária em empresas co-financeiradas	3.432.050,83	2.259.025,59		1.261.037,01	1.261.037,01	85.017,77	85.017,77	1.276.039,74	1.276.039,74				
100301010201	Serviços e fundos autónomos	395.430,00	35,35		395.430,45	395.430,45			395.430,45	395.430,45				
100301010202	Outras	395.430,00	35,35		395.430,45	395.430,45			395.430,45	395.430,45				
1004	Administração regional													
1005	Administração local													
100501	Continente													
100502	Região Autónoma dos Açores													
100503	Região Autónoma da Madeira													
1006	Segurança social													
1007	Instituições sem fins lucrativos													
1008	Famílias													
1009	Resto do mundo													
11	Ativos financeiros	3.500,00	91,91		3.409,09	3.409,09			3.409,09	3.409,09				
1101	Depósitos, certificados de depósito e poupança													
1102	Títulos a curto prazo													
1103	Títulos a médio e longo prazos													
1104	Derivados financeiros													
1105	Empréstimos a curto prazo													
110501	Administração Pública - Administração local - Regiões Autónomas													
1106	Empréstimos a médio e longo prazos													
110601	Administração Pública - Administração local - Regiões Autónomas													
1108	Ações e outras participações													
1109	Unidades de participação													
110901	Sociedades e quase-sociedades não financeiras													
1111	Outros activos financeiros													
12	Passivos financeiros	740.000,00	800,00		739.200,00	739.200,00			739.200,00	739.200,00				
1201	Depósitos, certificados de depósito e poupança													
1202	Títulos a curto prazo													
1203	Títulos a médio e longo prazos													
1204	Derivados financeiros													
1205	Empréstimos a curto prazo													
120501	Sociedades financeiras													
1206	Empréstimos a médio e longo prazos													
120601	Sociedades e Quase - Sociedades não Financeiras													
120602	Sociedades financeiras													
1207	Outros passivos financeiros													
13	Outras receitas de capital	2.525,00	102,00		2.422,12	2.422,12			2.422,12	2.422,12				
1301	Outras	2.525,00	102,00		2.422,12	2.422,12			2.422,12	2.422,12				
130101	Indemnizações	625,00			625,00	625,00			625,00	625,00				
130102	Outras	1.900,00	102,00		1.800,12	1.800,12			1.800,12	1.800,12				
13010201	Outras	1.900,00	102,00		1.800,12	1.800,12			1.800,12	1.800,12				

L. Pido

17.499

Subclasse	Descrição	Previsões orçamentárias	Previsões por liquidez	Receitas por cobrir de períodos anteriores	Receitas líquidas	Receitas cobradas bônus	Reembolsos e Restituições		Receitas Cobradas Liquidas			Acréscimos efetivos	Receita por cobrar no final do período	Liquidações de períodos anteriores				
							Empenho	Pagos	Períodos anteriores	Período corrente	Total			(1-2)	(2-3)	(1-4)		
100.99	Outras	1.910,00	1.910,00		1.910,00	1.910,00			1.910,00	1.910,00								
14	Recursos próprios comunitários																	
1401	Recursos próprios comunitários	30.340,00	12.949,49		6.403,03	33.340,43	6.403,03	6.403,03	6.403,03	33.340,43	26.637,40							
15	Reposições não abtidas nos pagamentos	36.600,00	12.949,49		6.403,03	30.053,54	6.403,03	6.403,03	6.403,03	30.053,54	23.650,51							
1501	Reposições não abtidas nos pagamentos	36.600,00	12.949,49		6.403,03	30.053,54	6.403,03	6.403,03	6.403,03	30.053,54	23.650,51							
1601	Saldo da gerência anterior	2.986,89			2.986,89	2.986,89				2.986,89	2.986,89							
1601	Saldo orçamentário no posse do serviço	2.986,89			2.986,89	2.986,89				2.986,89	2.986,89							
	Total:	56.839.233,72	2.296.282,15	111.805,47	137.669,03	14.671.161,43	96.522,22	96.522,22	96.522,22	14.538.137,28	14.538.139,47		14.538,46		-0,28			

ORÇAO EXECUTIVO
de _____ de _____

Vice Diretor

[Assinatura]


[Assinatura]

[Assinatura]

ORÇAO DELIBERATIVO
de _____ de _____

Cedex
ht

CONTABILISTA PUBLICO
[Assinatura]



PRESTAÇÃO DE CONTAS 2022

[Handwritten signatures and initials in blue ink]

Pedro M.

8. DEMONSTRAÇÃO DA EXECUÇÃO ORÇAMENTAL DA DESPESA



PRESTAÇÃO DE CONTAS 2022

AT
J.M.
7.12

M
Pedro
M.

9. DEMONSTRAÇÃO DA EXECUÇÃO DO PLANO

Euros

Período : 2022/01/01 - 2022/12/31

Identificador do Objeto : CLASSIFICADOR FUNCIONAL
Tipo de Dotação : DOTAÇÕES CORRIGIDAS

Tipo de Plano : GRANDES OPÇÕES DO PLANO
Tipo de Rubrica : RUBRICA ORÇAMENTAL

Objetivo	Código	Ano Tipo	Número do Projeto	Designação do Projeto	Rubrica	Forma de realização	Grupo de Fontes de Financiamento			Jornais			Montante Previsto			Montante Executado			Nível de execução financeira anual % (18)	Nível de execução financeira global % (19)	
							3.6	3.7	U.E.	SWFR	Índice	Fim	Ano	Ano	Ano	Anos Anteriores	Ano	Total			
(1)	(2)	(3)	(4)	(5)	(6)	(7)	(8)	(9)	(10)	(11)	(12)	(13)	(14)	(15)	(16)	(17)	(18)	(19)			
1.1.1.5.	01	2020 A 1		AGRAS E PERCURSOS PATRIMONIAIS E CULTURAIS	34115	OUTRA	-30.000,00		2020/01/02	2025/12/31	40.000,00										
1.1.1.5.	02	2020 A 6		ASSOCIAÇÃO DE DESENVOLVIMENTO DO MUNICÍPIO SUPERIOR	34112	OUTRA	-13.500,00		2020/01/02	2025/01/02	18.000,00	4.500,00								25,00	
1.1.1.5.	03	2021 A 9		CANDIDATURAS INTERMUNICIPALIS	34115	OUTRA	-4.500,00	-1.500,00	2021/01/02	2025/12/31	2.000,00	6.000,00									
1.1.1.5.	04	2018 A 4		MODERNIZAÇÃO ADMINISTRATIVA	34115	OUTRA	-4.500,00		2018/01/02	2025/12/31	4.000,00									2412,1	
1.1.1.5.	05	2018 A 4		PROMOÇÃO DAS TIC NA ADMINISTRAÇÃO E SERVIÇOS PÚBLICOS	34115	OUTRA	-1.500,00		2018/01/02	2025/12/31	2.000,00									1	
1.1.1.5.	06	2018 A 7		PROMOÇÃO DAS TIC NA ADMINISTRAÇÃO E SERVIÇOS PÚBLICOS	34115	EMPREENHADA	-1.500,00		2018/01/02	2025/12/31	2.000,00									7236,3	
1.1.1.5.	07	2021 A 10		SERVIÇOS PÚBLICOS	34115	OUTRA	-22.350,00	-108.450,00	2021/01/02	2025/12/31	211.800,00									3	
1.1.1.5.	08	2021 A 9		CANDIDATURA VAI "PAR 3A"	34115	OUTRA	-7.950,00		2021/01/02	2025/12/31	25.000,00										
1.1.1.5.	09	2021 A 10		CANDIDATURA GRANDE TRANSFERIA DO MUNICÍPIO SUPERIOR	34115	OUTRA	-5.250,00		2021/01/02	2025/12/31	57.000,00										
1.1.1.5.	10	2021 A 12		CANDIDATURA PRÉMIUM CULTURAL - GAL BUAL DOURO SUPERIOR	34115	OUTRA	-5.250,00		2021/01/02	2025/12/31	7.000,00										
1.1.1.5.	11	2021 A 13		ADQUIÇÃO DE SERVIÇOS DE GESTÃO, MANUTENÇÃO E DIVULGAÇÃO DA GR38 - VINHATEIRO	34115	OUTRA	-10.300,00		2021/01/02	2025/12/31	13.800,00										
1.1.1.5.	12	2021 A 14		ELABORAÇÃO DE PLANOS - MMS	34115	OUTRA	-12.000,00		2021/01/02	2025/01/02	70.000,00										
1.1.1.5.	13	2022 A 1		CANDIDATURA CONSTRUÇÃO DE CENTRO DE RECOLHA ANIMAL INTERMUNICIPAL DO DOURO SUPERIOR	34115	OUTRA	-90.000,00		2022/01/02	2026/01/02	29.000,00										
1.1.1.5.	14	2021 A 6		TRANSIÇÃO DIGITAL	36	OUTRA	-3.000,00		2021/01/02	2026/12/31	8.000,00										
1.1.1.5.	15	2021 A 7		SALMO NOBRE	36	OUTRA	-1.500,00		2021/01/02	2026/12/31	4.000,00										
1.1.1.5.	16	2021 A 7		BANCO SUSTENTAVEL	36	OUTRA	-1.500,00		2021/01/02	2026/12/31	4.000,00										
1.2.				SEGURANÇA E ORDEM PÚBLICA			159.526,00				338.756,50	1.656.000,00								58,81	
1.2.1.				PROTEÇÃO CIVIL E LUTA CONTRA INCÊNDIOS			159.526,00				338.756,50	1.656.000,00								58,81	
1.2.1.1.				ASSOCIAÇÃO HUMANITÁRIA DOS BOMBEIROS VOLUNTÁRIOS DE TORRE DE MONCORVO	3412	OUTRA	124.948,00		2003/01/01	2025/12/31	166.237,00	388.697,91	156.236,82							61,71	
1.2.1.1.				COMISSÃO MUNICIPAL DA REFEIÇÃO DA FLORESTA CONTRA INCÊNDIOS	36	OUTRA	-1.500,00		2004/01/02	2025/12/31	2.000,00										
1.2.1.1.				PREVENÇÃO E PROTEÇÃO DA FLORESTA CONTRA INCÊNDIOS (VIGILÂNCIA E SENSIBILIZAÇÃO)	36	OUTRA	-45.000,00		2007/01/01	2025/12/31	60.000,00	11.854,80									19,76
1.2.1.1.				REDUÇÃO DE CONSUMTÍVEIS EM FAZENDAS ENVOLVIDAS COM AGRICULTORES POPULACIONAIS E POLÍTIOS INDUSTRIAIS	36	OUTRA	-1.500,00		2007/01/01	2026/12/31	2.000,00	39.110,09									1955,5
1.2.1.1.				ASSOCIAÇÃO HUMANITÁRIA DOS BOMBEIROS VOLUNTÁRIOS DE TORRE DE MONCORVO - INVESTIMENTO	3412	OUTRA	12.500,00		2009/01/01	2026/12/31	21.500,00	85.032,34	21.500,00								0
1.2.1.1.				INICIATIVA DE REDE DE COMBATE A INCÊNDIOS URBANOS	36	OUTRA	-30.000,00		2010/01/01	2026/12/31	40.000,00	40.000,00									153,28
1.2.1.1.				BOMBEIROS VOLUNTÁRIOS DE MONCORVO - PROTOCOLO PARA TRANSPORTE DE FERREJES	3412	OUTRA	106.078,00		2017/01/02	2026/12/31	144.019,50	299.230,00	144.019,50								47,86
1.2.1.1.				FUNÇÕES SOCIAIS			-1.447.507,60	-2.794.746,00													
1.2.1.1.				FUNDO DE EMERGENCIA MUNICIPAL			319.254,49	-374.547,80													
1.2.1.1.				FUNÇÕES SOCIAIS																	
Total :																					

[Handwritten signatures and initials]

Euros

Período : 2022/01/01 - 2022/12/31

Identificação do Objeto : GRANDES OPÇÕES DO PLANO Tipo de Rubrica : RUBRICA ORÇAMENTAL

Objetivo	Número do Projeto	Designação do Projeto	Rubrica	Forma de realização	Grupo de Fontes de Financiamento				Datas			Montante Previsto				Montante Executado			Nível de execução financeira Global %	Nível de execução financeira anual %
					R.G	R.P	U.E	EMPR	Início	Fim	Acc	Acc Seguranc	Total	Acc	Accercios	Total	Acc	Accercios		
	Código Ano Tipo Numero	(3)	(4)	(5)	(6)	(7)	(8)	(9)	(10)	(11)	(12)	(13)	(14)=[(12)+(13)]	(15)	(16)	(17)=[(15)+(16)]	(18)	(19)		
2.1.1	01	EDUCACAO BASICO NAO SUPERIOR	06	EMPRESITICA	120 253,40	303 940,00	303 940,00		2003/01/01	2026/12/31	1.353.341,40	2.136.900,00	3.490.241,40	3.273.939,46	832.346,49	4.106.285,95	61,50	117,65		
2.1.1.1	01	CONSERVACAO E REPARACAO DE ESCOLAS DE PRIMEIRAS E SECUNDARIAS	06	EMPRESITICA	120 253,40	303 940,00	303 940,00		2003/01/01	2026/12/31	1.353.341,40	2.136.900,00	3.490.241,40	3.273.939,46	832.346,49	4.106.285,95	61,50	117,65		
2.1.1.1.1	01	CONSERVACAO E REPARACAO DE ESCOLAS DE PRIMEIRAS E SECUNDARIAS	06	EMPRESITICA	-71.464,00				2003/01/01	2026/12/31	12.134,40	23.000,00	35.134,40	34.989,77	7.474,80	42.484,57	61,60	120,86		
2.1.1.1.2	01	CENRO ESCOLAR DE TORRE DE MONCORVO	06	EMPRESITICA	-135.000,00				2009/01/01	2026/12/31	20.000,00	20.000,00	20.000,00	48.487,00		48.487,00	242,44			
2.1.1.1.3	01	TRANSPORES ESCOLARES	02	OUTRA	165.197,40				2011/01/01	2026/12/31	800.000,00	800.000,00	965.767,40	616.522,78	103.047,73	719.270,51	74,51			
2.1.1.1.4	01	BENEFICIACAO RECREACAO DA ESCOLA SECUNDARIA DR. RUIRO SALGADO	06	EMPRESITICA	120.309,00	-78.540,00			2016/06/27	2026/12/31	611.935,00	2.000,00	613.935,00	2.463.244,21	611.934,08	3.075.179,29	500,90			
2.1.1.1.5	01	TRANSPORES ESCOLARES - REZE	02	OUTRA	-300,00				2021/01/02	2026/12/31	400,00	400,00	400,00							
2.1.1.1.6	03	SERVICIO PUBLICO DE TRANSPORTE DE PASSEIROS - COMPENSAO	06	OUTRA	-45.990,00				2021/01/02	2026/12/31	113.565,00	640.000,00	753.565,00	110.695,70	109.889,88	220.585,58	29,27			
2.1.1.1.7	04	REQUALIFICACAO E MODERNIZACAO DAS INSTALACOES DO ENSINO DA ACTIVIDADE FISICA DA ESCOLA VISCONDE VILA MAIOR	06	OUTRA	67.500,00	392.500,00			2021/01/02	2026/12/31	450.000,00	651.500,00	1.101.500,00							
2.2		SANHO																		
2.2.1	01	SERVICIOS INDIVIDUAIS DE SAUDE			-23 948,00						5.638,00	122.000,00	127.638,00	92.376,37	5.027,00	97.103,37	99,16	69,48		
2.2.1.1	01	REVICINA NO TRABALHO	02	OUTRA	-4.988,00				2014/01/01	2026/12/31	5.638,00	122.000,00	127.638,00	92.376,37	5.027,00	97.103,37	99,16	69,48		
2.2.1.2	01	PROTECCAO COM SANTA CASA-FIL-UNIDADE MOVEL DE SAUDE	02	OUTRA	-11.789,29				2015/01/01	2026/12/31	933,80	20.000,00	20.933,80	7.029,66		7.029,66	99,97	37,71		
2.2.1.3	06	CENRO SAUDE INTERMUNICIPAL DO DORO SUPERIOR	02	OUTRA	-1.500,00				2018/01/02	2026/12/31	2.000,00	2.000,00	2.000,00							
2.2.1.4	02	COVID - SITUACAO DE EMERGENCIA	02	OUTRA					2021/01/02	2026/12/31	2.307,00	98.696,00	100.993,00	66.149,96	2.306,71	68.450,67	99,99	93,17		
2.3		SEGURANCA E ACCAO SOCIAL																		
2.3.1	01	PROTECCAO DE ALTA BELA INESERCAO			30 871,00						456.199,00	2.995.200,00	3.451.399,00	861.706,67	436.282,64	1.297.999,31	95,63	37,67		
2.3.1.1	01	PROTECCAO DE ALTA BELA INESERCAO (TRANSF P/ FUNDAOAO FRANCISCO ANTONIO HEIRELES)	02	OUTRA	30 871,00				2003/01/02	2026/12/31	456.199,00	2.995.200,00	3.451.399,00	861.706,67	436.282,64	1.297.999,31	95,63	37,67		
2.3.1.2	01	PROTECCAO DE ALTA BELA INESERCAO (TRANSF P/ FUNDAOAO FRANCISCO ANTONIO HEIRELES)	02	OUTRA	70.000,00				2003/01/02	2026/12/31	70.000,00	280.000,00	350.000,00	219.500,53	70.000,00	399.500,53	100,00	82,71		
2.3.2	01	CREANCAS E JOVENS									50.000,00	200.000,00	250.000,00	50.000,00	200.000,00	100,00	80,00			
2.3.2.1	01	112-SOCIAL-PELA INTEGRACAO REPRODUCOAO COM A SANTA CASA DR MISERICORDIA DE TORRE DE MONCORVO	02	OUTRA	-4.500,00				2013/01/01	2026/12/31	6.000,00	6.000,00	6.000,00							
2.3.2.2	01	112-SOCIAL-PELA INTEGRACAO REPRODUCOAO COM A SANTA CASA DR MISERICORDIA DE TORRE DE MONCORVO	02	OUTRA	50.000,00				2014/01/01	2026/12/31	35.000,00	200.000,00	235.000,00							
2.3.2.3	04	GABINETE DE APOIO A FAMILIA	02	OUTRA	-1.500,00				2014/01/01	2026/12/31	2.000,00	2.000,00	2.000,00							
2.3.2.4	06	GABINETE DE APOIO A FAMILIA	02	OUTRA	-1.500,00				2014/01/01	2026/12/31	2.000,00	2.000,00	2.000,00							
2.3.2.5	01	CPCC-COMISSAO DE PROTECCAO DE CRIANCAS E JOVENS-BENEFICIACAO DO EDIFICIO	02	EMPRESITICA					2016/01/01	2026/12/31	4.000,00	4.000,00	4.000,00							
2.3.2.6	03	PROGRAMA "SOS TELE-ASSISTENCIA" (PROTOCOAO COM A CRUZ VERMELHA)	02	OUTRA	-15.172,00				2016/01/01	2026/12/31	557,00	23.200,00	23.757,00	2.863,43	556,77	3.420,20	99,96	14,40		
2.3.2.7	04	MONICORVO COM VILA	02	OUTRA					2016/01/01	2026/12/31	47.583,00	240.000,00	287.583,00	89.248,90	41.038,36	130.307,26	96,89	45,31		
2.3.2.8	04	Aquisicao de bens e servicos	02	OUTRA	1.396,00				2016/01/01	2026/12/31	2.000,00	2.000,00	2.000,00							
2.3.2.9	04	Aquisicao de bens e servicos	02	OUTRA	23.996,00				2016/01/01	2026/12/31	2.000,00	2.000,00	2.000,00							
2.3.2.10	05	GABINETE DE APOIO A FAMILIA/PROJETO DE BENS JOVENS (PROTOCOAO EMER-ALCOA)	02	OUTRA	-1.500,00				2016/01/01	2026/12/31	20.000,00	20.000,00	20.000,00							
2.3.2.11	06	PROMOAO DO SUCESSO EDUCATIVO, COMBATE ABANDONO ESCOLAR E REFORCO QUALIFICACAO JOVENS PARA O MERCADO DE TRABALHO	02	OUTRA	20.000,00				2016/01/01	2026/12/31	90.000,00	90.000,00	100.000,00	60.000,00	90.000,00	100,00	80,00			
2.3.2.12	01	PROGRAMA OCUPACIONAL DE CAPITAL HUMANO (2008)	02	OUTRA	-1.500,00				2017/01/02	2026/12/31	2.000,00	2.000,00	2.000,00							
2.3.2.13	01	PLANO MUNICIPAL PARA A IGUALDADE	02	OUTRA					2017/01/02	2026/12/31										
Total :					570.991,89	-78.702,00			3.884.511,39	11.787.316,00	15.671.827,39	8.196.022,91	22.867.850,30	11.078.910,36	2.862.487,45	34.940.767,75	74,21	70,69		

[Handwritten signatures and initials]

Identificação do Objetivo : GRANDES OBRAS DO PLANO
Tipo de Rubrica : RUBRICA ORÇAMENTAL
Período : 2022/01/01 2022/12/31
Euros

Objetivo Tipo de Dotação	Número do Projeto Código Ano Tipo Número	Designação do Projeto	Rubrica	Forma de realização	Grupo de Fontes de Financiamento			Datas			Montante Previsto			Montante Executado			Nível de execução financeira anual %	Nível de execução financeira global %
					R G	F P	C E	EMER	Início	Fim	Ano	Ano	Septemate	Total	Anos Anteriores	Ano		
(11)	(12)	(3)	(4)	(5)	(6)	(7)	(8)	(9)	(10)	(11)	(12)	(13)	(14)	(15)	(16)	(17)	(18)	(19)
2.3.2.	01	2018 A 9	3413	OUTRA	-30.000,00				2018/01/02	2026/12/31	40.000,00	40.000,00	40.000,00					
2.3.2.	06	2019 A 3	OUTRA	OUTRA	33.275,00				2019/01/02	2026/12/31	600,00	12.000,00	12.000,00	184,10	600,00	704,10	100,00	5,59
2.3.2.	07	2019 A 4	OUTRA	OUTRA					2019/01/02	2026/12/31	34.325,00	120.000,00	154.325,00	30.549,75	25.325,00	58.474,75	75,33	37,89
2.3.2.	01	2020 A 3	OUTRA	OUTRA	-1.500,00				2020/01/02	2026/12/31	2.000,00	2.000,00	2.000,00					
2.3.2.	02	2020 A 4	OUTRA	OUTRA	-10.500,00				2020/01/02	2026/12/31	14.000,00	14.000,00	14.000,00					
2.3.2.	01	2021 A 2	OUTRA	OUTRA					2021/01/02	2026/12/31	203.880,00	1.560.000,00	1.763.880,00	287.450,16	203.479,51	491.329,67	100,00	27,86
2.3.2.	01	2021 A 2	OUTRA	OUTRA	29.290,00				2021/01/02	2026/12/31	29.254,00	400.000,00	429.254,00	19.990,00	24.263,00	44.253,00	92,94	10,31
2.3.2.	01	2021 A 2	OUTRA	OUTRA	66.230,00				2021/01/02	2026/12/31	1.919.792,00	6.826.500,00	8.746.292,00	5.961.185,47	1.635.912,96	7.597.099,43	85,21	86,96
2.3.2.	02	2021 A 3	OUTRA	OUTRA	-182.991,00				2021/01/02	2026/12/31	36.478,50	160.000,00	196.478,50	55.223,90	29.990,68	83.214,48	82,21	41,93
2.4.									2021/01/02	2026/12/31	1.294.678,50	3.994.500,00	5.199.178,50	3.704.513,36	1.017.289,13	4.721.802,49	78,57	80,82
2.4.1.	01	2003 I 16	EMPREITADA	EMPREITADA	24.414,00				2003/01/01	2026/12/31	36.478,50	162.000,00	198.478,50	55.223,90	29.990,68	83.214,48	82,21	41,93
2.4.1.	09	2014 I 32	OUTRA	OUTRA	-1.500,00				2014/01/01	2026/12/31	2.000,00	2.000,00	2.000,00					
2.4.2.	01	2003 I 19	OUTRA	OUTRA	30.536,00				2003/01/01	2026/12/31	47.134,00	2.000,00	49.134,00	115.992,21	11.748,96	127.651,17	24,93	259,80
2.4.2.1.									2003/01/01	2026/12/31	1.247.544,50	3.992.500,00	5.150.044,50	3.384.611,15	1.005.540,17	4.584.151,32	90,60	89,21
2.4.2.2.									2003/01/01	2026/12/31	26.500,00	26.500,00	26.500,00	11.579,37	11.579,37	11.579,37	43,70	43,70
2.4.2.2.1.									2021/01/02	2026/12/31	26.500,00	26.500,00	26.500,00	11.579,37	11.579,37	11.579,37	43,70	43,70
2.4.2.2.2.									2021/01/02	2026/12/31	1.216.448,00	3.956.000,00	5.072.448,00	3.337.395,02	974.443,97	4.511.928,99	80,11	88,95
2.4.2.2.3.									2021/01/02	2026/12/31	217.794,50	1.200.000,00	1.417.794,50	123.635,20	138.345,35	262.180,55	63,61	18,49
2.4.2.2.4.									2021/01/02	2026/12/31	178.220,50	1.200.000,00	1.378.220,50	909.110,56	130.648,07	1.039.758,63	73,31	75,44
2.4.2.2.5.									2011/01/01	2026/12/31	20.000,00	360.000,00	380.000,00	167.522,00	20.000,00	197.522,00	100,00	49,35
2.4.2.2.6.									2014/01/02	2026/12/31	239.804,50	1.000.000,00	1.239.804,50	579.090,73	186.643,05	765.735,78	80,87	62,21
2.4.2.2.7.									2015/01/01	2026/12/31	2.000,00	2.000,00	2.000,00	333.204,72	333.204,72	333.204,72	16660,	24
2.4.2.2.8.									2015/01/01	2026/12/31	290.519,50	2.000,00	290.519,50	578.332,73	219.486,67	797.829,40	75,55	272,74
2.4.2.2.9.									2021/01/02	2026/12/31	2.000,00	2.000,00	2.000,00					
2.4.2.2.10.									2021/01/02	2026/12/31	2.000,00	2.000,00	2.000,00					
2.4.2.2.11.									2017/01/02	2026/12/31	9.562,50	40.000,00	49.562,50	134.370,12	9.562,50	143.932,62	100,00	295,41
2.4.2.2.12.									2019/01/02	2026/12/31	4.000,00	40.000,00	44.000,00	522.427,95	522.427,95	522.427,95	13060,	13060,
2.4.2.2.13.									2020/01/02	2026/12/31	2.000,00	2.000,00	2.000,00	109.691,01	109.691,01	109.691,01	5484,5	5484,5
2.4.2.2.14.									2020/01/02	2026/12/31	269.546,50	2.000,00	271.546,50	88.000,00	269.546,33	349.546,33	100,00	122,72
2.4.2.2.15.									2016/01/01	2026/12/31	31.096,50	20.000,00	51.096,50	39.646,76	31.096,20	70.742,96	100,00	138,45
2.4.2.2.16.									2016/01/01	2026/12/31	31.096,50	20.000,00	51.096,50	39.646,76	31.096,20	70.742,96	100,00	138,45
2.4.3.	01	2009 I 1	OUTRA	OUTRA	0.202,00				2009/01/01	2026/12/31	17.050,50	80.000,00	97.050,50	174.594,46	17.050,10	191.644,56	100,00	191,47
2.4.4.									2009/01/01	2026/12/31	17.050,50	80.000,00	97.050,50	174.594,46	17.050,10	191.644,56	100,00	191,47
											158.000,00	158.000,00	158.000,00	9.847,25	9.847,25	9.847,25	6,23	6,23
											5.500.777,89	18.081.816,00	23.582.593,89	12.469.489,54	4.201.991,87	16.670.333,41	76,39	76,69

Total :
-922.691,11 -3.169.389,08
12.469.489,54 4.201.991,87 16.670.333,41 76,39

Redes
M
A
P

Étros

Período: 2022/01/01 2022/12/31

Identificação do Objeto: CLASSIFICADOR FUNCIONAL - Tipo de Rubrica: RUBRICA ORÇAMENTAL

Objetivo	Número do Projeto	Designação do Projeto	Rubrica	Forma de realização	Grupo de Fontes de Financiamento				Montante Previsto			Montante Executado			Nível de execução financeira Global %	Nível de execução financeira anual %	
					S.G	R.P	U.E	EMR	Ano	Ano	Total	Anos Anteriores	Ano	Total			
(1)	(2)	(3)	(4)	(5)	(6)	(7)	(8)	(9)	(10)	(11)	(12)	(13)	(14)	(15)	(16)	(17)	(18)
2.4.4.	2013 A 5	RECOLHA DE AMOSTRAS E ANÁLISES DE ÁGUA PARA CONSUMO HUMANO E RECIDIOS COM DIVERSOS ADUTIVOS	3712	OUTRA					2013/01/01	2026/12/31	14.000,00	14.000,00	14.000,00	9.847,25	9.847,25	9.847,25	70,34
2.4.4.	2016 A 13	CAVASTRO DE INFRAESTRUTURAS DE ABASTECIMENTO DE ÁGUA E SANEAMENTO DE ÁGUA RESIDUAIS EM BAIXA (TRANSFERENCIA CIM-30030)	3712	OUTRA	-108.000,00				2016/01/01	2026/12/31	144.000,00	144.000,00	144.000,00				
2.4.5.	2003 A 30	RESÍDUOS SÓLIDOS	3715	OUTRA	311.972,00				2003/01/01	2026/12/31	1.028.000,00	1.028.000,00	2.423.743,00	1.667.651,10	485.742,29	2.163.393,39	89,26
2.4.5.	2019 A 6	ADICISÃO DE COMENTORES	26	OUTRA	5.134,50				2019/01/01	2026/12/31	40.000,00	40.000,00	48.783,50	17.756,97	9.783,14	26.540,11	54,40
2.4.6.	2003 I 73	PROTEÇÃO DO MEIO AMBIENTE E CONSERVAÇÃO DA BIODIVERSIDADE	26	EMPREITACA	-218.634,00				2003/01/01	2026/12/31	594.000,00	594.000,00	669.941,50	351.355,50	75.840,16	421.196,26	63,78
2.4.6.	2003 I 75	BENEFICIAÇÃO DO CEMITÉRIO DE TORRE DE MONCORVO	26	EMPREITACA	-75.000,00				2003/01/01	2026/12/31	20.000,00	20.000,00	20.000,00	39.320,36	39.320,36	39.320,36	191,60
2.4.6.	2003 I 75	JARDINS E ZONAS VERDES	26	OUTRA	13.932,00				2003/01/01	2026/12/31	100.000,00	100.000,00	122.333,00	48.545,47	22.232,59	71.178,06	58,72
2.4.6.	2008 I 9	CAMIL E CLINICA INTER-MUNICIPAL	26	OUTRA	-60.000,00				2008/01/01	2026/12/31	20.000,00	20.000,00	20.000,00				
2.4.6.	2010 I 3	MOBILIZAÇÃO E OPERACIONALIZAÇÃO DAS INSTALAÇÕES DO CAMIL (ÁREAS DE DETENÇÃO E ESTANASIA)	26	OUTRA	-60.000,00				2010/01/01	2026/12/31	20.000,00	20.000,00	20.000,00				
2.4.6.	2012 I 9	FERRAMENTAS E UTENSÍLIOS	26	OUTRA	4.434,00				2012/01/01	2026/12/31	20.000,00	20.000,00	24.109,50	5.891,60	4.108,17	9.999,97	41,48
2.4.6.	2012 I 15	HORTAS COMUNITÁRIAS	26	OUTRA	-7.500,00				2012/01/01	2026/12/31	10.000,00	10.000,00	19.069,40	34.126,34		74.186,34	181,26
2.4.6.	2013 I 11	ARRANJO DOS FALUCES E ACESSO DO BARRIO DA ESTAÇÃO A ECOPISTA	26	OUTRA	-60.000,00				2013/01/01	2026/12/31	80.000,00	80.000,00	80.000,00				
2.4.6.	2013 A 2	ACESSO DE DESINFECÇÃO, DESINFESTIZAÇÃO E DESANTENIZAÇÃO NO CONCELHO VIVEIRO FLORESTAL	26	OUTRA	48.000,00				2013/01/01	2026/12/31	200.000,00	200.000,00	249.500,00	179.760,61	49.500,00	229.260,61	91,89
2.4.6.	2014 I 17	MUSEU DO FERRO (TRANSF PIPASH)	26	OUTRA	-1.500,00				2014/01/01	2026/12/31	2.000,00	2.000,00	2.000,00				
2.4.6.	2015 I 6	MUNICÍPIO ECO XXI - AMIANDO ZERO	26	OUTRA	-4.500,00				2015/01/01	2026/12/31	6.000,00	6.000,00	6.000,00				
2.4.6.	2015 I 18	REALIZAÇÃO AMBIENTAL DAS MARGENS DO RIO SABOR	26	EMPREITACA	-3.000,00				2015/01/01	2026/12/31	2.000,00	2.000,00	2.000,00				
2.4.6.	2015 A 20	CONSELHO CINGESTIVO	3412	OUTRA	-6.000,00				2015/01/01	2026/12/31	8.000,00	8.000,00	8.000,00	3.711,52		3.711,52	46,39
2.4.6.	2019 A 2	PLANO ANCIIONAL DE PROTEÇÃO DO HEMÍOTIO DO PIMBEIRO	26	OUTRA	-1.500,00				2019/01/01	2026/12/31	2.000,00	2.000,00	2.000,00				
2.4.6.	2019 A 9	EMAC - ESTRATEGIA MUNICIPAL DE ADAPTAÇÃO AS ALTERAÇÕES CLIMÁTICAS	26	OUTRA					2019/01/01	2026/12/31	100.000,00	100.000,00	100.000,00				
2.4.6.	2020 A 7	PLANO DE PREVENÇÃO DA VESPA E PREVENÇÃO ASINTÓTICOS	26	OUTRA	-1.500,00				2020/01/01	2026/12/31	2.000,00	2.000,00	2.000,00				
2.4.6.	2020 A 9	PLANO DE SALVAGUARDA DE ESPÉCIES PISCICOLAS DO RIO SABOR	26	OUTRA	-1.500,00				2020/01/01	2026/12/31	2.000,00	2.000,00	2.000,00				
2.5.		SERVIÇOS CULTURAIS, RECREATIVOS E RELIGIOSOS			160.462,00						4.245.900,00	5.473.415,50	2.852.614,09	1.084.205,30	3.936.319,39	85,33	71,93
2.5.1.		CULTURA			635.852,00						2.286.400,00	3.560.136,00	1.689.374,21	697.918,92	2.376.193,79	89,87	77,65
2.5.1.	2003 A 35	MUSEU DO FERRO (TRANSF PIPASH)	3412	OUTRA	20.000,00				2003/01/01	2026/12/31	20.000,00	20.000,00	20.000,00	60.000,00	20.000,00	80.000,00	80,00
2.5.1.	2003 A 38	SOCIEDADE FILARMÓNICA FELGRENSE-PROTÓCOLO	3412	OUTRA	12.000,00				2003/01/01	2026/12/31	48.000,00	48.000,00	60.000,00	34.800,00	12.000,00	46.800,00	78,00
2.5.1.	2003 A 42	ASSOCIAÇÃO ESCOLA DE MÚSICA DE CARVALHAS - PROTOCOLO	3412	OUTRA	12.000,00				2003/01/01	2026/12/31	48.000,00	48.000,00	60.000,00	34.800,00	12.000,00	46.800,00	78,00
2.5.1.	2006 A 2	ATIVIDADES NO CINE-TEATRO MONCORVO 365 DIAS À SUA ESPERA - APÓIO A ATIVIDADES CULTURAIS (MÉS DO AMBIENTE, ASTRONOMIA E CIÊNCIA)	26	OUTRA	13.372,00				2006/01/01	2026/12/31	200.000,00	200.000,00	233.343,00	93.164,00	33.014,15	126.178,15	54,07
2.5.1.	2006 A 4	Aquisição de bens e serviços SNEUR RATES - FUNCIONAMENTO	26	OUTRA	45.836,00				2006/01/01	2026/12/31	100.000,00	100.000,00	191.176,50	32.408,07	21.661,50	54.069,57	23,78
2.5.1.	2016 A 4				28.706,00				2009/01/01	2026/12/31	240.000,00	240.000,00	289.355,00	164.599,25	48.528,75	213.120,00	99,12
2.5.1.	2018 A 2				45.836,00				2009/01/01	2026/12/31	240.000,00	240.000,00	289.355,00	164.599,25	48.528,75	213.120,00	99,12
				Total:	-755.429,11						21.477.816,00	27.767.656,89	14.917.073,71	4.200.692,32	19.817.666,03	78,23	71,44

[Handwritten signatures and initials]

Bases

Período: 2022/01/01 2022/12/31

Identificação do Objetivo: CLASSIFICADOR FUNCIONAL
Tipo de Dotação: DOTACIONES CORRIGIDAS

Tipo de Plano: GANÇOS OPÇÕES DO PLANO
Tipo de Rubrica: RUBRICA ORÇAMENTAL

Objetivo	Número do Processo	Código Ano Tipo Número	Designação do Projeto	Rubrica	Forma de realização	Grupo de Fontes de Financiamento			Montante Previsto			Montante Executado			Nível de execução financeira global %	Nível de execução financeira anual %			
						R.P.	U.E.	EMPR	Ano	Ano Seguinte	Total	Anos Anteriores	Ano	Total					
(1)	(2)	(3)	(4)	(5)	(6)	(7)	(8)	(9)	(10)	(11)	(12)	(13)	(14)=[12]+(13)	(15)	(16)	(17)=[15]+(16)	(18)	(19)	
2.5.1.	2008 A 8	36	ENCONTRO DE BANCAS FILARMÓNICAS (TRANSFERÊNCIA PARA A ASSOCIAÇÃO DE MORDOMIA M. SR. DO AMPARO E ESCOLA DE MÚSICA DE CASCAIS)	3412	OUTRA	7.000,00			2009/06/26	2026/12/31	7.000,00	3.500,00	35.000,00	3.500,00	7.000,00	10.500,00	100,00	30,00	
2.5.1.	2013 J 20	01	ADAPTAÇÃO DA ESCOLA DE FELGAS A MUSEU	26	OUTRA	-1.500,00			2013/01/01	2026/12/31	2.000,00		2.000,00						
2.5.1.	2013 J 22	02	ESQUILAMENTO PARA O CINE-TEATRO	26	OUTRA	32.200,00			2013/01/01	2026/12/31	38.050,00		118.050,00		38.049,67	57.194,42	100,00	48,45	
2.5.1.	2013 J 22	02	Aquisição de bens de capital.	3412	OUTRA	-9.000,00			2014/01/01	2026/12/31	12.000,00		12.000,00						
2.5.1.	2014 A 2	02	"SEMANA SANTA" (FOTOCOLO COM A SANTA CASA DA MISERICÓRDIA DE TORRE DE MONCORVO)	26	EMPREITADA	-1.500,00			2014/01/02	2026/12/31	2.000,00		2.000,00		444.457,55	444.457,55		2222,22	
2.5.1.	2014 J 23	04	MUSEU DO CASTELO	26	EMPREITADA	-1.500,00			2014/01/02	2026/12/31	2.000,00		2.000,00		444.457,55	444.457,55		2222,22	
2.5.1.	2014 A 16	05	FERIADO MUNICIPAL	26	OUTRA	96,00			2014/01/02	2026/12/31	1.524,00		9.524,00		1.523,97	1.523,97	100,00	16,00	
2.5.1.	2014 A 16	05	Aquisição de bens e serviços	26	OUTRA	-7.500,00			2014/01/01	2026/12/31	2.000,00		2.000,00						
2.5.1.	2014 J 29	07	MONCORVO 365 DIAS À SUA ESPERANÇA - RESTAURANT NEEK	26	OUTRA	-7.500,00			2014/01/01	2026/12/31	2.000,00		2.000,00						
2.5.1.	2015 A 7	03	GALT - GRUPO DE TEATRO ALMA DO PESSO (PROTÓCOLO)	3412	OUTRA	9.600,00			2015/01/01	2026/12/31	9.600,00		48.000,00		28.900,00	38.400,00	100,00	80,00	
2.5.1.	2015 I 2	04	VALORIZAÇÃO DO PATRIMÓNIO JÚVACO E MARRANHO/CENTRO DE INTERPRETAÇÃO LÚDICO E MARRANHO	26	EMPREITADA	500,00			2015/01/01	2026/12/31	1.000,00		3.000,00		338.273,02	338.273,02		11275,77	
2.5.1.	2015 I 2	04	Aquisição de bens de capital	26	OUTRA	500,00			2015/01/01	2026/12/31	2.000,00		2.000,00						
2.5.1.	2015 I 2	04	Aquisição de bens de capital	26	OUTRA	500,00			2015/01/01	2026/12/31	2.000,00		2.000,00						
2.5.1.	2015 I 3	05	CENTRO DE INTERPRETAÇÃO DE ARTE BARROCA	26	EMPREITADA	-3.000,00			2015/01/01	2026/12/31	2.000,00		2.000,00						
2.5.1.	2015 I 4	06	CASA DO ARTESÃO INTERATIVA	26	EMPREITADA	-3.000,00			2015/01/01	2026/12/31	2.000,00		2.000,00						
2.5.1.	2016 A 4	02	MONCORVO 365 DIAS À SUA ESPERANÇA - CULTURA, PROMOÇÃO E CIVILIZAÇÃO DO CONCELHO	26	OUTRA	290.000,00			2016/01/01	2026/12/31	290.000,00		1.490.000,00		378.285,93	291.300,00	668.265,93	100,00	44,85
2.5.1.	2016 A 4	02	Aquisição de bens e serviços	26	OUTRA	12.000,00			2016/01/01	2026/12/31	12.000,00		60.000,00		26.362,30	12.000,00	38.362,30	100,00	63,94
2.5.1.	2016 A 15	08	ESTUDO DE GENEALOGIA DE MONCORVO PARA O 50M - REPOSITOIO GENEALÓGICO NACIONAL (TRANSF. P/ PASM)	3412	OUTRA	25.000,00			2017/01/02	2026/12/31	25.000,00		125.000,00		30.000,00	25.000,00	55.000,00	100,00	44,00
2.5.1.	2017 A 13	02	FESTIVAL "CAVIAIS ROCK" - TRANSFERÊNCIA CAC CAVIAIS	3412	OUTRA	25.000,00			2017/01/02	2026/12/31	25.000,00		125.000,00		30.000,00	25.000,00	55.000,00	100,00	44,00
2.5.1.	2021 J 1	01	CASA DOS PRODUTOS ENDÓGENOS	26	EMPREITADA	-3.000,00			2021/01/02	2026/12/31	2.000,00		2.000,00						
2.5.1.	2022 J 2	01	REPRODUÇÃO "FORTA SEL DA VILA"	26	EMPREITADA	10.250,00			2022/01/02	2026/12/31	40.000,00		57.564,30		3.049,96	3.049,96	17,36	5,30	
2.5.1.	2022 A 5	02	FELSA DE EMPREENDEDORISMO	26	EMPREITADA	154.284,00			2020/04/01	2026/12/31	154.821,00		156.821,00		154.470,92	154.470,92	99,77	98,50	
2.5.2.	2023 J 2	01	DESPORTO, RECREIO E LAZER	26	OUTRA	-400.300,00			2023/01/01	2026/12/31	463.477,50		2.397.977,50		1.164.039,22	394.286,32	1.560.325,50	87,39	65,34
2.5.2.	2023 J 2	01	BENEFICÊNCIA E MODERNIZAÇÃO DO PAVILHÃO MUNICIPAL	26	OUTRA	-165.000,00			2023/01/01	2026/12/31	40.000,00		40.000,00						
2.5.2.	2023 J 2	01	BENEFICÊNCIA, MANUTENÇÃO DO COMPLEXO DAS PISCINAS MUNICIPAIS	26	OUTRA	-243.700,00			2023/01/01	2026/12/31	24.650,00		44.650,00		123.534,73	24.650,00	148.184,73	100,00	331,82
2.5.2.	2023 A 58	24	FOMENTO DESPORTIVO NO CONCELHO-CONTEATO PROGRAMAS COM O GCM	3412	OUTRA	35.000,00			2023/01/01	2026/12/31	35.000,00		135.000,00		75.000,00	110.000,00	100,00	81,42	
2.5.2.	2023 A 59	25	MANUTENÇÃO DO ESTÁGIO MUNICIPAL - CONTEATO COM O GCM	3412	OUTRA	30.000,00			2023/01/01	2026/12/31	30.000,00		150.000,00		90.000,00	30.000,00	120.000,00	100,00	89,00
2.5.2.	2024 A 13	10	COMISSÃO DE FESTAS DE N. SR. DA ASSUNÇÃO DA VILA E DO CONCELHO	3412	OUTRA	15.000,00			2024/01/02	2026/12/31	15.000,00		175.000,00		80.000,00	15.000,00	75.000,00	100,00	42,96
2.5.2.	2025 A 1	31	ASSUNÇÃO DA VILA E DO CONCELHO/ CLUBE DE CAÇA E PESCA DE MONCORVO - CONCESSÃO DO CAMIL	3412	OUTRA	88.000,00			2025/01/01	2026/12/31	68.000,00		340.000,00		204.000,00	68.000,00	272.000,00	100,00	90,00
Total:						-500.191,11	-3.169.388,00					7.018.050,38	23.760.716,00	38.779.266,39	16.738.411,99	5.631.036,84	22.372.448,83	20,27	72,64

(Handwritten signatures and initials)

Período : 2022/01/01 - 2022/12/31

Identificação do Objeto : GRANDES OPÇÕES DO PLANO
Tipo de Rubrica : RUBRICA ORÇAMENTAL

Identificação do Objeto : CLASSIFICADOR FUNCIONAL
Tipo de Rubrica : DOAÇÕES CONSOLIDADAS

Objetivo	Código	Ano	Número do Projeto	Designação do Projeto	Rubrica	Forma de realização	Grupo de Fontes de Financiamento				Datas		Montante Previsto				Montante Executado			Nível de execução financeira global (%)	Nível de execução financeira anual (%)	
							R.G.	R.P.	U.E.	SMRR	Início	Fim	Ano	Ano Seguinte	Total	Ano	Anos Anteriores	Total	Ano			Anos Anteriores
[1]	[2]	[3]	[4]	[5]	[6]	[7]	[8]	[9]	[10]	[11]	[12]	[13]	[14]	[15]	[16]	[17]	[18]	[19]	[20]	[21]	[22]	
2.5.2.	31	2009	1	31	36	OUTRA					2009/01/01	2026/12/31	45.814,00	240.300,00	285.814,00	116.303,25	29.799,34	144.792,19	62,84	50,66		
2.5.2.	03	2013	1	21	36	EMPREITACA					2013/01/01	2026/12/31		40.000,00	40.000,00							
2.5.2.	04	2014	1	18	36	OUTRA					2014/01/02	2026/12/31	13.895,50	60.000,00	73.895,50	26.514,02	9.270,43	35.784,42	66,72	48,43		
2.5.2.	05	2014	1	19	36	OUTRA					2014/01/02	2026/12/31	9.179,50	6.000,00	14.179,50	19.847,93	4.609,33	126.157,25	56,36	1315,07		
2.5.2.	11	2014	1	17	3712	OUTRA					2014/01/01	2026/12/31	25.000,00	100.000,00	125.000,00	75.000,00	25.000,00	100.000,00	100,00	80,00		
2.5.2.	01	2015	8		3412	OUTRA					2015/01/01	2026/12/31	12.000,00	49.000,00	60.000,00	25.000,00	12.000,00	37.000,00	100,00	61,67		
2.5.2.	02	2015	9		3412	OUTRA					2015/01/01	2026/12/31	2.000,00	49.000,00	50.000,00	36.000,00	2.000,00	38.000,00	100,00	76,00		
2.5.2.	03	2015	10		3412	OUTRA					2015/01/01	2026/12/31	2.000,00	8.000,00	10.000,00	4.000,00	2.000,00	6.000,00	100,00	60,00		
2.5.2.	04	2015	11		3412	OUTRA					2015/01/01	2026/12/31	25.000,00	100.000,00	125.000,00	15.000,00	25.000,00	40.000,00	100,00	32,00		
2.5.2.	09	2015	1	5	36	OUTRA					2015/01/01	2026/12/31		2.000,00	2.000,00							
2.5.2.	10	2015	1	17	36	OUTRA					2015/01/01	2026/12/31		2.000,00	2.000,00							
2.5.2.	01	2016	1	7	36	EMPREITACA					2016/01/01	2026/12/31	20.000,00	20.000,00	40.000,00	4.999,99	3.034,95	16.034,95	25,27	25,14		
2.5.2.	25	2016	1	11	36	OUTRA					2016/01/01	2026/12/31	69.775,00	209.000,00	268.775,00	51.457,09	62.774,33	122.221,41	100,00	45,48		
2.5.2.	25	2016	1	11	36	OUTRA					2016/01/01	2026/12/31	5.000,00	20.000,00	25.000,00	4.500,00	5.000,00	9.000,00	100,00	38,00		
2.5.2.	08	2017	1	9	3412	OUTRA					2017/01/02	2026/12/31	10.000,00	40.000,00	50.000,00		10.000,00	10.000,00	100,00	20,00		
2.5.2.	14	2019	1	9	3412	OUTRA					2019/01/02	2026/12/31		2.000,00	2.000,00							
2.5.2.	01	2019	1	1	36	EMPREITACA					2019/01/02	2026/12/31	10.000,00	10.000,00	20.000,00							
2.5.2.	02	2019	1	2	36	EMPREITACA					2019/01/02	2026/12/31	80.000,00	80.000,00	160.000,00							
2.5.2.	02	2020	1	1	36	OUTRA					2020/01/02	2026/12/31	55.664,50	140.000,00	195.664,50	39.345,81	8.638,08	47.984,89	31,66	29,97		
2.5.2.	23	2020	1	2	36	EMPREITACA					2020/01/02	2026/12/31	20.000,00	20.000,00	40.000,00							
2.5.2.	31	2021	1	6	3412	OUTRA					2021/01/02	2023/12/31	17.500,00	36.500,00	54.000,00	29.840,00	17.500,00	47.340,00	100,00	97,67		
2.5.3.																						
2.5.3.	22	2021	1	9	36	EMPREITACA					2021/01/02	2026/12/31	1.248.278,00	2.911.500,00	4.159.778,00	2.720.152,17	746.763,36	3.466.915,53	59,82	83,34		
3.													30.123,00	705.000,00	735.123,00	88.105,72	3.012,27	91.117,99	10,00	12,39		
3.1.													30.123,00	705.000,00	735.123,00	88.105,72	3.012,27	91.117,99	10,00	12,39		
3.1.3.													30.123,00	705.000,00	735.123,00	88.105,72	3.012,27	91.117,99	10,00	12,39		
3.2.													250.033,50	277.500,00	527.533,50	323.853,91	123.064,68	446.928,59	49,22	84,72		
3.2.1.													33.630,50	202.000,00	235.630,50	113.526,52	21.256,52	134.393,07	63,24	57,21		
3.2.1.													33.630,50	202.000,00	235.630,50	113.526,52	21.256,52	134.393,07	63,24	57,21		
													7.022,00	277.500,00	284.522,00	210.307,92	101.808,16	386.336,08	100,00	100,00		
													-16.978,00	202.000,00	185.022,00	185.022,00	185.022,00	185.022,00	100,00	100,00		
													-15.478,00	200.000,00	184.522,00	184.522,00	184.522,00	184.522,00	100,00	100,00		
													-705.881,11	25.712.716,00	33.042.716,89	17.438.022,20	5.565.695,49	23.298.707,69	79,95	70,51		

[Handwritten signature and notes]

Período: 2022/01/01 2022/12/31

Identificação do Objeto: CLASSIFICADOR FUNCIONAL
Tipo de Rubrica: RUBRICA ORÇAMENTAL

Tipos de Plano: GRANDES OPÇÕES DO PLANO

Exercício

Objetivo	Número do Projeto	Código	Ano Tipo	Número	Designação do Projeto	Rubrica	Forma de Realizado	Grupo de Fontes de Financiamento			Datas			Montante Previsto			Montante Executado			Nível de execução financeira anual %	Nível de execução financeira global %
								%	U E	EMER	Início	Fim	Ano	Signatário	Total	Anos Anteriores	Ano	Total	Anos Anteriores		
{1}	{2}	{3}	{4}	{5}	{6}	{7}	{8}	{9}	{10}	{11}	{12}	{13}	{14}	{15}	{16}	{17}	{18}	{19}	{20}	{21}	{22}
3.1.1.1.	2003	107	2003	1	EXTENSÃO DA REDE E PONTOS DE LUZ NO CONCELHO	26	OUTRA	-15.478,00	0	0	33.630,30	200.000,00	233.630,30	113.526,35	21.266,32	134.393,07	63,24	57,69			
3.1.1.1.	2014	136	2014	1	ACSIÇÃO DE LUMINARIAS	26	OUTRA	-1.500,00	0	0	2.000,00	2.000,00	2.000,00	2.000,00	0	0	0	0			
3.1.1.1.	2003	111	2003	1	PARQUES INDUSTRIAIS	26	OUTRA	24.000,00	30.412,00	0	216.493,00	75.500,00	291.993,00	210.337,36	101.792,16	312.135,52	47,44	165,93			
3.1.1.1.	2003	111	2003	1	EXPANSÃO DA ZONA INDUSTRIAL (INCLUI AÇÃO DE TERRENO E PROECTO)	26	OUTRA	-18.000,00	0	0	24.000,00	24.000,00	24.000,00	0	0	0	0	0			
3.1.1.1.	2009	13	2009	1	AREA DE ACOUMENTO EMPRESARIAL DA ZONEIRA	26	EMPREITADA	42.000,00	30.412,00	0	216.493,00	51.500,00	267.993,00	210.337,36	101.792,16	312.135,52	47,44	116,51			
3.1.1.1.	2003	123	2003	1	TRANSPORTES E COMUNICAÇÕES	26	OUTRA	-643.096,00	0	0	624.976,00	1.303.500,00	1.928.476,00	1.778.593,14	313.596,75	2.297.189,89	31,98	119,12			
3.1.1.1.	2003	123	2003	1	TRANSPORTES ROBOTARIOS	26	OUTRA	-293.096,00	0	0	624.976,00	1.303.500,00	1.928.476,00	1.778.593,14	313.596,75	2.297.189,89	31,98	130,37			
3.1.1.1.	2003	123	2003	1	ESTRADAS	26	OUTRA	241.610,00	0	0	248.277,50	200.000,00	458.277,50	773.955,10	343.564,73	1.014.519,83	96,89	285,31			
3.1.1.1.	2003	123	2003	1	BENEFICIAÇÃO E MANUTENÇÃO DE ESTRADAS MUNICIPAIS	26	OUTRA	243.110,00	0	0	248.277,50	200.000,00	448.277,50	773.955,10	343.564,73	1.014.519,83	96,89	286,32			
3.1.1.1.	2015	17	2015	1	ACESSO DE LIGAÇÃO AO PROECTO TURISTICO ADAPTAR	26	EMPREITADA	-1.500,00	0	0	2.000,00	2.000,00	2.000,00	0	0	0	0	0			
3.1.1.2.	2003	123	2003	1	PAVIMENTAÇÕES	26	OUTRA	-683.510,00	0	0	284.122,50	1.000.000,00	1.284.122,50	992.502,32	242.179,39	1.134.681,20	85,24	99,36			
3.1.1.2.	2014	139	2014	1	PAVIMENTAÇÕES	26	EMPREITADA	-683.510,00	0	0	284.122,50	1.000.000,00	1.284.122,50	992.502,32	242.179,39	1.134.681,20	85,24	88,36			
3.1.1.3.	2006	17	2006	1	SINALIZAÇÃO E SEGURANÇA ACUMIARIA NO CONCELHO DE TORRES DE MONCIVO, SILL'S, INFREMACAO ROOVARIA TURISTICA	26	OUTRA	-46.234,00	0	0	48.436,50	29.000,00	68.436,50	21.903,46	0	21.903,46	31,96	31,96			
3.1.1.4.	2005	17	2005	1	TRANSPORTES PUBLICOS	26	OUTRA	-1.500,00	0	0	1.500,00	1.500,00	1.500,00	2.900,00	0	2.900,00	193,33	193,33			
3.1.1.5.	2008	134	2008	1	EQUIPAMENTO DE TRANSPORTE	26	OUTRA	-1.450,00	0	0	29.637,50	40.000,00	69.637,50	76.669,26	21.350,94	98.028,20	72,04	140,76			
3.1.1.6.	2012	18	2012	1	PARQUES DE ESTACIONAMENTO	26	OUTRA	-1.992,00	0	0	14.502,00	20.000,00	34.502,00	10.762,50	14.501,70	25.264,20	109,00	73,23			
3.1.1.6.	2007	19	2007	1	TRANSPORTES AEREOS	26	EMPREITADA	-150.000,00	0	0	20.000,00	20.000,00	20.000,00	2.900,00	0	2.900,00	1,93	1,93			
3.4.	2003	170	2003	1	COMERCIO E TURISMO	3412	OUTRA	-208.220,00	-37.098,00	0	343.145,50	625.500,00	968.645,50	529.589,40	105.089,66	631.679,06	29,75	65,21			
3.4.1.	2003	170	2003	1	REPARAÇÃO E CONSERVAÇÃO DO MERCADO MUNICIPAL	3412	OUTRA	-283.922,00	0	0	93.870,00	366.000,00	459.870,00	385.105,32	93.869,62	478.744,54	100,00	104,15			
3.4.1.	2004	14	2004	1	ASSOCIAÇÃO DE COMERCIANTES E INDUSTRIAIS DE MONCIVO	3412	OUTRA	25.000,00	0	0	16.975,50	16.000,00	32.975,50	321.271,49	16.975,37	338.247,06	100,00	102,7			
3.4.1.	2015	24	2015	1	ARMAZEM DO LAGO DA FEIRA	3412	OUTRA	-30.990,00	0	0	8.000,00	8.000,00	8.000,00	0	0	0	0	0			
3.4.1.	2017	12	2017	1	GRANDE DE APOIO AO INVESTIDOR - GESTOR DO PROCESSO E VIRA VERDE DO EMPRESARIO	3412	OUTRA	-1.500,00	0	0	71,00	40.000,00	40.071,00	0	0	40.071,00	99,36	99,92			
3.4.1.	2021	15	2021	1	CAMPANHAS DE APOIO AO COMERCIO LOCAL "VIVO ROTEI COMER AQUI" - BENS/PRODUTOS	3413	OUTRA	-14.716,00	0	0	30.697,00	80.000,00	110.697,00	30.696,24	30.696,24	100,00	27,73				
3.4.1.	2022	2	2022	1	CAMPANHAS DE APOIO AO COMERCIO LOCAL "VIVO ROTEI COMER AQUI" - NATALIDADE	3413	OUTRA	-27.212,00	0	0	21.126,50	190.000,00	211.126,50	0	0	211.126,50	100,00	17,44			
3.4.1.	2022	3	2022	1	CAMPANHAS DE APOIO AO COMERCIO LOCAL "VIVO ROTEI COMER AQUI" - LIVROS E TICONS ESCOLARES	3413	OUTRA	9.506,00	0	0	249.275,50	259.500,00	508.775,50	144.483,48	8.221,04	150.704,92	1,33	30,03			
3.4.1.	2022	4	2022	1	START UP SUCO SUPERIOR	22	OUTRA	63.702,00	0	0	9.898.980,39	27.659.716,80	35.998.396,39	19.925.385,17	6.596.215,34	26.521.600,51	79,49	93,76			
3.4.2.					TOTAL		Total:	-1.180.877,11	-4.741.484,00	0	9.898.980,39	27.659.716,80	35.998.396,39	19.925.385,17	6.596.215,34	26.521.600,51	79,49	93,76			

Reduz M.

Euros

Período : 2022/01/01 2022/12/31

Identificação do Objeto : CLASSIFICADOR FUNCIONAL
Tipo de Subscrição : RUBRICA ORÇAMENTAL

Objetivo	Número do Projeto	Código Ano Tipo Número	Designação do Projeto	Rubrica	Forma de realização	Grupo de Fontes de Financiamento			Bancas		Montante Previsto			Montante Executado		Nível de execução financeira anual %	Nível de execução financeira global %	
						R.G.	R.P.	U.E.	EMER	Início	Fim	Ano	Ano Seguinte	Total	Anos Anteriores			Até
(01)	(12)	(13)	(14)	(15)	(16)	(17)	(18)	(19)	(20)	(21)	(22)	(23)	(24)	(25)	(26)	(27)	(28)	
3.4.2.	02	2013 A 10	MONCORVO 365 DIAS À SUA ESPERA-FESTIVAL DAS MIGAS E DO PEIXE DO RIO DO SACO RABELO E DA PESCA TRADICIONAL (TRANSF. P/ ACIM)	26	EMPREITADA		-3.000,00		9	1/0	1/1	60.000,00		60.000,00	12.320,00		12.320,00	20,33
3.4.2.	02	2014 I 7	REDE REGIONAL DE PEDACELOS PRESBITEROS DO DOURO SUPERIOR - MANUTENÇÃO	26	EMPREITADA		-15.000,00		9	1/0	1/1	4.000,00		4.000,00				
3.4.2.	04	2014 I 9	PESSOAS -TORRE DE MONCORVO	26	EMPREITADA		-15.000,00		9	1/0	1/1	4.000,00		4.000,00				
3.4.2.	05	2014 I 10	"MUNICÍPIO DO XXI" - MELHORIA DAS CONDIÇÕES DE ACOLOHIMENTO DA NAUTICA DE ACEFEO.	26	EMPREITADA		-30.000,00		9	1/0	1/1	4.000,00		4.000,00				
3.4.2.	06	2014 I 11	"MUNICÍPIO DO XXI" - APROVEITAMENTO TURÍSTICO FLORESTAL DA SERRA DO ROSEIRO	26	EMPREITADA		155.188,00		9	1/0	1/1	157.822,00		159.822,00				
3.4.2.	07	2014 I 12	PESSOAS - TORRE DE MONCORVO	26	EMPREITADA		-1.501,00		9	1/0	1/1	2.000,00		2.000,00				
3.4.2.	07	2017 I 6	VALORIZAÇÃO, REQUALIFICAÇÃO E EMERGENCIALIZAÇÃO DA ALCELA PISCATORIA DA FOL DO SABOR - PROJETO TURISTICO DO PARQUE DE CAMPESINO	26	EMPREITADA		-75.100,00		9	1/0	1/1	20.800,00		20.800,00				
3.4.2.	01	2019 A 1	PROMOÇÃO DA ECONOMIA LOCAL	02	OUTRA		6.200,00		9	1/0	1/1	6.200,00		6.200,00	6.131,70		72.657,79	151,85
3.4.2.	02	2019 A 10	PROMOÇÃO TERRESTRIAL - MARKETING E MASCAS TORRE DE MONCORVO	02	OUTRA		2.100,00		9	1/0	1/1	2.100,00		2.100,00	2.083,34		57.920,82	108,23
3.4.2.	01	2021 A 3	ARTE URBANA - PLANTAS MURAIS	02	OUTRA		-30.000,00		9	1/0	1/1	21.500,00		21.500,00				
3.4.2.	02	2021 I 2	TORRE DE MONCORVO, MUNICÍPIO DO XXI - ARTE-COM-DO-DO-SABOR	02	OUTRA				9	1/0	1/1	40.000,00		40.000,00				
3.4.2.	01	2022 I 1	RAMPA DE ACESSO A BARRAGEM DO SABOR	02	EMPREITADA		82.114,00		9	1/0	1/1	83.153,50		83.153,50				
4.3.	03	2007 A 4	OUTRAS TORÇÕES	27115	OUTRA		-403.978,00	32.400,00	9	1/0	1/1	493.000,50	2.731.500,00	3.226.500,50	1.385.430,98	449.448,93	1.834.979,91	56,87
4.3.	06	2007 A 10	CONTRATOS INVESTIMENTATIVOS COM AS JUNTAS DE FREGUESIA	24115	OUTRA		276.086,00	32.400,00	9	1/0	1/1	493.000,50	2.731.500,00	3.226.500,50	1.385.430,98	449.448,93	1.834.979,91	56,91
4.3.	01	2012 A 2	CONTRATOS INVESTIMENTATIVOS COM AS JUNTAS DE FREGUESIA	24115	OUTRA		-1.132,00		9	1/0	1/1	317,00		317,00	316,92		12.353,87	283,51
4.3.	01	2012 A 2	RELATÓRIOS DE ACOMPANHAMENTO DA EXECUÇÃO DO PLANO DE SANGRAMENTO FINANCEIRO E SERVIÇOS DE REVISÃO OFICIAL DE CONTAS	20	OUTRA		12.000,00		9	1/0	1/1	12.000,00		12.000,00	11.879,00		39.534,75	50,89
4.3.	01	2014 A 6	VESTIÁRIO E ENGANHEIRO	22	OUTRA		-9.044,00		9	1/0	1/1	40.000,00		40.000,00	17.926,47		4.859,99	50,37
4.3.	06	2014 I 31	PESSOAS-MUNICÍPIO DO XXI-SUSTENTABILIDADE DO CONCELHO DE TORRE DE MONCORVO	26	OUTRA		-1.500,00		9	1/0	1/1	2.000,00		2.000,00			21.786,45	
4.3.	06	2014 A 18	GABINETE DE EMPREENDEARLISMO E INVESTIMENTO (TRANSF. P/ ACIM)	2712	OUTRA		3.158,00		9	1/0	1/1	140.000,00		140.000,00	140.159,24		193.547,54	87,86
4.3.	01	2015 A 16	FAM - FUNDOS DE APOIO MUNICIPAL	29	OUTRA		-1.500,00		9	1/0	1/1	2.000,00		2.000,00			59.314,50	
Total :							-811.707,11	-4.743.484,00				9.898.022,89	29.413.216,00	38.313.238,89	21.008.451,28	6.952.993,98	27.961.445,26	72,88

Handwritten signature and initials:
 M. Redo
 M.A.


Objetivo	Número do Projeto	Código Ano Tipo Número	Designação do projeto	Rubrica	Forma de realizado	Grupo de Fontes de Financiamento				Bancas		Montante Previsto				Montante Executado			Nível de execução financeira anual	Nível de execução financeira global					
						R G	R P	C E	SMRZ	Inicio	Fim	Aco	Aco Seguirse	Total	Aco	Anos Anteriores	Total	Aco			Anos Anteriores	Total			
[1]	[2]	[3]	[4]	[5]	[6]	[7]	[8]	[9]	[10]	[11]	[12]	[13]	[14]	[15]	[16]	[17]	[18]	[19]							
4.3.	03	2015 I 21	PROTEÇÃO NO ÂMBITO FUNDO BAIXO SABOR - SAVOR LAKE RESORT - ELABORAÇÃO DE PROJETOS DE ARQUITECTURA, PAISAGISMO E ESPECIALIDADES DO NÚCLEO TURÍSTICO DO LAGO DE CLIMAS	26	OUTRA		1.296,00	32.400,00	2015/01/01	2026/12/31	35.424,00	2.000,00	37.424,00	0.956,00	8.356,00		23,66								
4.3.	05	2015 A 18	RECUPERAÇÃO DE CASAS E IGREJAS	2012	OUTRA		-30.000,00		2015/01/01	2026/12/31		120.000,00	120.000,00	6.000,00	6.000,00		5,00								
4.3.	06	2015 A 19	ASSOCIAÇÃO DOS AMIGOS DO DIVINO SANTO CRISTO	2012	OUTRA		20.000,00		2015/01/01	2026/12/31	00.000,00	2.000,00	22.000,00	20.000,00	20.000,00		353,84								
4.3.	01	2016 I 9	PROJECTO ACÇÃO NO ÂMBITO HISTÓRICO DO MONTE	26	OUTRA		-1.500,00		2016/01/01	2026/12/31		2.000,00	2.000,00												
4.3.	01	2017 I 2	LOJA ON-LINE/MODELO DE NEGÓCIO	26	OUTRA		-1.500,00		2017/01/01	2026/12/31		2.000,00	2.000,00												
4.3.	02	2017 I 4	ORÇAMENTO PARTICIPATIVO	26	OUTRA		-75.000,00		2017/01/01	2026/12/31		2.000,00	2.000,00												
4.3.	03	2017 A 5	PARTICIPACAO EMPRESA INTERMUNICIPAL DE ÁGUA - ASIN	09	OUTRA		-30.000,00		2017/01/02	2026/12/31		2.000,00	2.000,00												
4.3.	07	2017 A 8	CONTO DE BASTILHA DE POZARIAS	22	OUTRA		-1.500,00		2017/01/02	2026/12/31		2.000,00	2.000,00												
4.3.	08	2017 A 10	IMPLEMENTAÇÃO E ACOMPANHAMENTO DO SNC-AP SISTEMA DE NORMALIZAÇÃO PÚBLICA	22	OUTRA		-25.740,00		2017/01/02	2026/12/31	3.490,00	126.000,00	123.590,00	3.690,00	57.190,00		46,34								
4.3.	09	2017 A 11	SERVICIOS REALIZADOS NO ENLARGAMENTO DO IVA - IMPOSTO MUNICIPAL	22	OUTRA		27.560,00		2017/01/02	2026/12/31	27.560,00	106.000,00	127.560,00	135.466,25	128.344,35		100,51								
4.3.	10	2017 A 14	VALOR AGRECIAMENTO	22	OUTRA		-1.500,00		2017/01/02	2026/12/31		2.000,00	2.000,00												
4.3.	01	2018 I 4	PROTEÇÃO NO ÂMBITO FUNDO BAIXO SABOR	26	EMPRESARIAL		-60.000,00		2018/01/02	2026/12/31	11.284,50	40.000,00	40.000,00												
4.3.	02	2018 A 2	COBERTURA DE FIBRA ÓPTICA NA ZONA INDUSTRIAL	26	OUTRA		-2.462,04		2018/01/02	2026/12/31		64.000,00	75.284,50	13.739,00	25.222,20		33,24								
4.3.	01	2019 A 7	GESTÃO DE CONTEÚDOS	22	OUTRA		4.600,00		2019/01/02	2026/12/31	7.900,00	36.000,00	43.900,00	56.088,00	61.802,00		141,21								
4.3.	01	2020 A 5	INCENTIVO E PROMOÇÃO DO COMÉRCIO DA REPRODUÇÃO DE ANIMAIS DE COMPANHIA DE SEBENTORES RESIDENTES NO MUNICÍPIO DE TORRE DE MONCORVO	22	OUTRA		-18.500,00		2020/01/02	2026/12/31	3.475,00	60.000,00	63.475,00	4.210,00	7.385,00		11,92								
4.3.	03	2020 A 10	TRANSMISSÃO DE CONFERÊNCIAS - JUNTAS DE FREGUESIA	24115	OUTRA		23.200,00		2020/01/02	2026/12/31	23.800,00	96.000,00	119.800,00	47.560,00	71.340,33		59,55								
4.3.	05	2020 I 7	PROJECTO DE ARQUITECTAMENTO HIDRO-AGÁRIO DE MACHOS, USOS E PÉREDO DOS CASTELHANOS	26	EMPRESARIAL		-223.500,00		2020/01/02	2026/12/31		2.000,00	2.000,00												
4.3.	01	2021 A 16	ROTA DOS SANGRARIOS DO CONCELHO	2012	OUTRA		-140.000,00		2021/01/02	2026/12/31	10.000,00	480.000,00	490.000,00	28.000,00	38.000,00		7,76								
4.3.	02	2021 I 11	PONTÕES	26	EMPRESARIAL		-210.000,00		2021/01/02	2026/12/31		1.500,00	1.500,00												
4.3.	06	2021 A 18	PLANO DE SALVA-GUARDA DO MONTESSINHO	22	OUTRA				2021/01/02	2026/12/31		20.000,00	20.000,00												
4.3.	08	2021 I 12	MIRADOUROS DO CONCELHO	26	OUTRA		-15.000,00		2022/01/02	2026/12/31		2.000,00	2.000,00												
4.3.	01	2022 I 3	PROJECTO/ACÇÃO NO ÂMBITO PORTUGAL 2020-MONTE 2020	26	OUTRA		-1.500,00																		
					Total :							9.041.156,38		30.652.716,00		38.693.872,39		7.053.855,51		28.509.895,14		75,02		71,92	

ORÇAMENTO EXECUTIVO
de _____ de _____
de _____ de _____
de _____ de _____
de _____ de _____

ORÇAMENTO EXECUTIVO
de _____ de _____
de _____ de _____
de _____ de _____
de _____ de _____

Rede m.

COMABILISTA PÚBLICO
Sfeustinsky



PRESTAÇÃO DE CONTAS 2022

[Handwritten signatures and initials in blue ink]

[Handwritten signature and initials in blue ink]

10. MODIFICAÇÕES ORÇAMENTAIS DA RECEITA

PERÍODO : 2022/01/02 2022/12/31 TOTAL DE ALTERAÇÕES PERMUTATIVAS I TOTAL DE ALTERAÇÕES MODIFICATIVAS I DO ANO CONTABILÍSTICO DE 2022 (ORÇAMENTO DO ANO : 2022)

Tipo de Visualização : TODAS AS RUBRICAS ORÇAMENTAIS

Desagregar : S

Considerar os anos seguintes : Euros

Rubricas [1]	Designação	Tipo [2]	Previsões iniciais [3]	Alterações Orçamentais			Previsões corrigidas [7]=[3]+[4]+ [5]+[6]	Observações [8]
				Inscri./reforç. [4]	Dimin./anul. [5]	Créditos espec. [6]		
R1	Receita fiscal	P	999.400,00	149.241,00	216.700,00		931.941,00	
R11	Impostos directos	?	993.100,00	149.238,00	216.700,00		925.638,00	
01	IMPOSTOS DIRECTOS	?	993.100,00	149.238,00	216.700,00		925.638,00	
0102	OUTROS	?	993.100,00	149.238,00	216.700,00		925.638,00	
010202	IMPOSTO MUNICIPAL SOBRE IMOVEIS	?	625.000,00		153.800,00		471.200,00	
010203	IMPOSTO UNICO DE CIRCULAÇÃO	?	165.000,00		11.000,00		154.000,00	
010204	IMPOSTO MUNICIPAL SOBRE TRANSMISSOES ONEROSAS DE IMOVEIS	?	143.000,00	149.238,00			292.238,00	
010205	CERRAMA	?	60.000,00		51.900,00		8.100,00	
010299	IMPOSTOS DIRECTOS DIVERSOS	?	100,00				100,00	
R12	Impostos indirectos	?	6.300,00	3,00			6.303,00	
02	IMPOSTOS INDIRECTOS	?	6.300,00	3,00			6.303,00	
0202	OUTROS	?	6.300,00	3,00			6.303,00	
020206	IMPOSTOS DIRECT. ESPECIFICOS DAS AUTARQU	?	6.300,00	3,00			6.303,00	
02020601	MERCADOS E FEIRAS	?	500,00				500,00	
02020602	LOTEAMENTOS E OBRAS	?	100,00	3,00			103,00	
02020603	OCUPAÇÃO DA VIA PÚBLICA	?	100,00				100,00	
02020605	PUBLICIDADE	?	100,00				100,00	
02020699	OUTROS	?	5.500,00				5.500,00	
0202069901	IMDP	?	3.000,00				3.000,00	
0202069902	TEFTE	?	2.000,00				2.000,00	
0202069999	OUTROS	?	500,00				500,00	
R3	Taxas, multas e outras penalidades	P	68.300,00	341,00	23.300,00		45.341,00	
04	TAXAS, MULTAS E OUTRAS PENALIDADES	?	68.300,00	341,00	23.300,00		45.341,00	
0401	TAXAS	?	64.100,00		23.300,00		40.800,00	
040123	TAXAS ESPECÍFICAS DAS AUTARQUIAS LOCAIS	?	64.100,00		23.300,00		40.800,00	
04012301	MERCADOS E FEIRAS	?	6.000,00		5.000,00		1.000,00	
04012302	LOTEAMENTO E OBRAS	?	40.000,00		18.300,00		21.700,00	
04012303	OCUPAÇÃO DE VIA PÚBLICA	?	1.000,00				1.000,00	
04012305	CAÇA, USO E PORTE DE ARMAS	?	100,00				100,00	
04012399	OUTROS	?	17.000,00				17.000,00	
0401239901	TEFTE	?	500,00				500,00	
0401239902	TAXA PELA EMISSÃO DO CERTIFICADO DE REGISTO	?	500,00				500,00	
0401239999	OUTRAS	?	16.000,00				16.000,00	
0402	MULTAS E OUTRAS PENALIDADES	?	4.200,00	341,00			4.541,00	
040201	JUROS DE MORA	?	3.500,00				3.500,00	
040202	JUROS COMPENSATÓRIOS	?	500,00				500,00	
040204	COIMAS E PENALIDADES POR CONTRA-ORDENAÇÃO	?	160,00	341,00			441,00	
040299	MULTAS E PENALIDADES DIVERSAS	?	100,00				100,00	
R4	Rendimentos de propriedade		400,00				400,00	
05	RENDIMENTOS DE PROPRIEDADE		400,00				400,00	
0502	JUROS - SOCIEDADES FINANCEIRAS		100,00				100,00	
050201	BANCOS E OUTRAS INSTITUIÇÕES FINANCEIRAS		100,00				100,00	
0503	JUROS- ADMINISTRAÇÕES PÚBLICAS		100,00				100,00	
050301	ADMINISTRAÇÃO CENTRAL- ESTADO		100,00				100,00	
0510	RENDAS		200,00				200,00	
051004	EDIFÍCIOS		100,00				100,00	
Total			1.069.000,00	149.582,00	240.000,00		977.582,00	

(*) NOTAS:

(2) Tipo - campo de identif. do tipo de alteração:

? se alteração permutativa

M se alteração modificativa

Handwritten notes and signatures:
b.
M
Redes
M

PERÍODO : 2022/01/02 2022/12/31 TOTAL DE ALTERAÇÕES PERMUTATIVAS 1 TOTAL DE ALTERAÇÕES MODIFICATIVAS 1 DO ANO CONTABILÍSTICO DE 2022 (ORÇAMENTO DO ANO : 2022)

Tipo de Visualização : TODAS AS RUBRICAS ORÇAMENTAIS

Desagregar : S

Considerar os anos seguintes : Euros

Rubricas (1)	Designação	Tipo (2)	Previsões iniciais (3)	Alterações Orçamentais			Previsões corrigidas (7)=[3]+[4]+ (5)+[6]	Observações (8)
				Inscri./reforç. (4)	Dimin./anul. (5)	Créditos espec. (6)		
R5	051099 OUTROS		100,00				100,00	
	Transferências e subsídios correntes	P/M	9.493.930,00	272.892,29	1.241.885,29		8.524.937,00	
R51	Transferências correntes	P/M	9.493.930,00	272.892,29	1.241.885,29		8.524.937,00	
R511	Administrações Públicas	P/M	9.493.930,00	272.892,29	1.241.885,29		8.524.937,00	
R5111	Administração Central - Estado Português	P/M	9.303.930,00	261.176,29	1.173.456,29		8.391.550,00	
	06 TRANSFERÊNCIAS CORRENTES	P/M	9.303.930,00	261.176,29	1.173.456,29		8.391.550,00	
	0603 ADMINISTRAÇÃO CENTRAL	P/M	9.303.930,00	261.176,29	1.173.456,29		8.391.550,00	
	060301 ESTADO	P/M	8.717.196,00	261.176,29	586.812,29		8.391.550,00	
	06030101 FUNDO DE EQUILIBRIO FINANCEIRO	P	7.343.506,00		1,00		7.343.507,00	
	06030102 FUNDO SOCIAL MUNICIPAL		100.141,00				100.141,00	
	06030103 PARTICIPAÇÃO FIXA NO IRS		208.939,00				208.939,00	
	06030106 TRANSFERENCIAS CORRENTES/ADMINISTRAÇÃO CENTRAL/ESTADO/TRANSFERENCIA DE COMPETENCIAS - LEI 50/2018							
	06030107 TRANSFERENCIAS CORRENTES/ADMINISTRAÇÃO CENTRAL/SERVIÇOS E FUNDOS AUTÓNOMOS/TRANSFERENCIA DE COMPETENCIAS - LEI 50/2018	P/M	628.000,00	212.514,00	238.095,00		602.419,00	
	06030199 OUTRAS	P	436.500,00	48.661,29	348.717,29		136.444,00	
	0603019901 D.R.E.N.	P	116.500,00		75.750,29		40.749,71	
	0603019906 FSE - FUNDO SOCIAL EUROPEU	P	300.000,00		272.967,00		27.033,00	
	0603019909 OUTRAS	P	20.000,00	48.661,29			68.661,29	
	060306 ESTADO-PART. COMUNITÁRIA EM PROC. CO-FIN	P	586.644,00		586.644,00			
R5112	06030601 QREN-PORTUGAL 2020-CIM-DOURO-OUTROS	P	586.644,00		586.644,00			
	Administração Central - Outras entidades	P	190.100,00	11.716,00	68.429,00		133.387,00	
	06 TRANSFERÊNCIAS CORRENTES	P	190.100,00	11.716,00	68.429,00		133.387,00	
	0603 ADMINISTRAÇÃO CENTRAL	P	190.100,00	11.716,00	68.429,00		133.387,00	
	060307 SERVIÇOS E FUNDOS AUTÓNOMOS	P	135.000,00		68.429,00		66.571,00	
	06030701 COMISSÃO MUNICIPAL DE PROTECÇÃO DA FLORESTA	P	50.000,00		50.000,00			
	06030709 OUTROS	P	85.000,00		18.429,00		66.571,00	
	060309 SERV. E FUND. AUTÓNOM.-SUBSISTEMA DE PROTECÇÃO À FAMÍLIA E POLÍTICAS ACTIVAS DE EMPREGO E FORMAÇÃO PROFISSIONAL	P	55.100,00	11.716,00			66.816,00	
	06030901 I.E.F.P.	P	45.000,00	9.866,00			54.866,00	
	06030902 INSTITUTO DE SOLIDARIEDADE E SEGURANÇA SOCIAL	P	10.000,00	1.850,00			11.850,00	
	06030909 OUTROS		100,00				100,00	
R6	Venda de bens e serviços	P	1.414.200,00	142.723,02	315.588,90		1.241.334,12	
	07 VENDA DE BENS E SERVIÇOS CORRENTES	P	1.414.200,00	142.723,02	315.588,90		1.241.334,12	
	0701 VENDA DE BENS	P	40.600,00	535,00	29.693,00		11.442,00	
	070102 LIVROS E DOCUMENTAÇÃO TÉCNICA		100,00				100,00	
	070103 PUBLICAÇÕES E IMPRESSOS	P	500,00	535,00			1.035,00	
	070111 PRODUTOS ACABADOS E INTERMEDIOS	P	30.000,00		29.693,00		307,00	
	07011101 ÁGUA	P	30.000,00		29.693,00		307,00	
	Total		10.592.630,00	423.009,29	1.511.578,29		9.504.061,00	

(*) NOTAS:
(2) Tipo - campo de identif. do tipo de alteração:
P se alteração permutativa
M se alteração modificativa

Handwritten notes and signatures:
7
Redes
M.

PERÍODO : 2022/01/02 2022/12/31 TOTAL DE ALTERAÇÕES PERMUTATIVAS | TOTAL DE ALTERAÇÕES MODIFICATIVAS | DO ANO CONTABILÍSTICO DE 2022 (ORÇAMENTO DO ANO : 2022)

Tipo de Visualização : TODAS AS RUBRICAS ORÇAMENTAIS

Desagregar : S

Considerar os anos seguintes : Euros

Rubricas (1)	Designação	Tipo (2)	Previsões iniciais (3)	Alterações Orçamentais			Previsões corrigidas (7)=(3)+(4)+ (5)+(6)	Observações (8)
				Inscri./reforç. (4)	Dimin./anul. (5)	Créditos espec. (6)		
070199	OUTROS		10.000,00				10.000,00	
0702	SERVIÇOS	?	704.300,00	37.434,49	254.450,90		487.283,59	
070201	ALUGUER DE ESPAÇOS E EQUIPAMENTOS		6.000,00				6.000,00	
070207	ALIMENTAÇÃO E ALOJAMENTO	?	10.000,00	7.743,39			17.743,39	
070208	SERVIÇOS SOCIAIS, RECREAT., CULTURAIS E D	?	47.500,00	28.135,00			75.635,00	
07020802	SERVIÇOS RECREATIVOS	?	40.000,00	19.200,50			59.200,50	
0702080299	OUTROS	?	40.000,00	19.200,50			59.200,50	
07020803	SERVIÇOS CULTURAIS	?	6.500,00	1.204,00			7.704,00	
0702080399	OUTROS	?	6.500,00	1.204,00			7.704,00	
07020804	SERVIÇOS DESPORTIVOS	?	1.000,00	8.730,50			9.730,50	
070209	SERVIÇOS ESPECÍFICOS DAS AUTARQUIAS	?	631.300,00	1.556,10	254.450,90		378.405,20	
07020901	SANEAMENTO	?	218.000,00		217.947,00		153,00	
07020902	RESÍDUOS SÓLIDOS	?	380.000,00		36.603,90		343.396,10	
07020903	TRANSPORTES COLECTIVOS DE PESSOAS E MERC		4.600,00				4.600,00	
0702090302	TRANSPORTES ESCOLARES		4.500,00				4.500,00	
0702090399	OUTROS		100,00				100,00	
07020904	TRABALHOS POR CONTA DE PARTICULARES		14.000,00				14.000,00	
07020905	CEMITÉRIOS		100,00				100,00	
07020906	MERCADOS E FEIRAS		500,00				500,00	
07020907	PARQUES DE ESTACIONAMENTO	?	14.000,00	1.556,10			15.556,10	
07020999	OUTROS		100,00				100,00	
070299	OUTROS		9.500,00				9.500,00	
07029901	ENCARGOS DE COBRANÇA DE RECEITAS		500,00				500,00	
07029999	OUTROS		9.000,00				9.000,00	
0703	RENDAS	?	669.300,00	104.753,53	31.445,00		742.608,53	
070301	HABITAÇÕES		25.000,00				25.000,00	
070302	EDIFÍCIOS		1.600,00				1.600,00	
070399	OUTRAS	?	642.700,00	104.753,53	31.445,00		716.008,53	
07039901	RENDA DE CONCESSÕES		428.000,00				428.000,00	
07039902	ATMAD-CONCESSÃO ETAR E BARRAGENS		100,00				100,00	
07039903	CONCESSÃO DE EOLICAS	?	49.600,00	29.679,00			77.279,00	
07039904	RENDA DE BARRAGENS (ANM? ECP?)	?	121.000,00		31.445,00		89.555,00	
07039909	OUTRAS	?	45.000,00	76.075,53			121.075,53	
R7	Outras receitas correntes	P	182.500,00	108.078,88			290.578,88	
08	OUTRAS RECEITAS CORRENTES	?	182.500,00	108.078,88			290.578,88	
0801	OUTRAS	?	182.500,00	108.078,88			290.578,88	
080199	OUTRAS	?	182.500,00	108.078,88			290.578,88	
08019903	IVA REEMBOLSADO	?	150.000,00	22.522,00			172.522,00	
08019904	IVA INVERSAO DA LIQUIDAÇÃO		500,00				500,00	
08019999	DIVERSAS	?	32.000,00	85.556,88			117.556,88	
0801999999	DIVERSAS	?	32.000,00	85.556,88			117.556,88	
R8	Venda de bens de investimento	P	10.600,00	7.214,00	6.000,00		11.814,00	
09	VENDAS DE BENS DE INVESTIMENTO	?	10.600,00	7.214,00	6.000,00		11.814,00	
0901	TERRENOS	?	3.500,00	7.214,00			10.714,00	
090101	SOCIEDADES E QUASE-SOCIEDADES NÃO FINANÇ		1.000,00				1.000,00	
090110	FAMÍLIAS	?	2.500,00	7.214,00			9.714,00	
0902	HABITAÇÕES	?	6.000,00		6.000,00			
090210	FAMÍLIAS	?	6.000,00		6.000,00			
0903	EDIFÍCIOS		500,00				500,00	
Total			12.168.230,00	690.490,19	1.803.474,19		11.045.246,00	

(*) NOTAS:
(2) Tipo - campo de identif. do tipo de alteração:
? se alteração permutativa
M se alteração modificativa

[Handwritten signatures and initials on the right margin]

PERÍODO : 2022/01/02 2022/12/31 TOTAL DE ALTERAÇÕES PERMUTATIVAS 1 TOTAL DE ALTERAÇÕES MODIFICATIVAS 1 DO ANO CONTABILÍSTICO DE 2022 (ORÇAMENTO DO ANO : 2022)

Tipo de Visualização : TODAS AS RUBRICAS ORÇAMENTAIS

Desagregar : S

Considerar os anos seguintes : Euros

Rubricas (1)	Designação	Tipo (2)	Previsões iniciais (3)	Alterações Orçamentais			Previsões corrigidas (7)=(3)+(4)+ (5)+(6)	Observações (8)
				Inscri./reforç. (4)	Dimin./anul. (5)	Créditos espec. (6)		
090304	ADMINISTRAÇÃO PÚBLICA- ADMINISTRAÇÃO CENTRAL - SERVIÇOS E FUNDOS AUTONOMOS		500,00				500,00	
0904	OUTROS BENS DE INVESTIMENTO		600,00				600,00	
090401	SOCIEDADES E QUASE-SOCIEDADES NÃO FINANC		300,00				300,00	
09040101	EQUIPAMENTO DE TRANSPORTE		100,00				100,00	
09040102	MAQUINARIA E EQUIPAMENTO		100,00				100,00	
09040103	OUTROS		100,00				100,00	
090410	FAMILIAS		300,00				300,00	
09041001	EQUIPAMENTO DE TRANSPORTE		100,00				100,00	
09041002	MAQUINARIA E EQUIPAMENTO		100,00				100,00	
09041003	OUTROS		100,00				100,00	
R9	Transferências e subsídios de capital	P	8.082.695,00	187.105,00	3.162.504,17		5.107.295,83	
R91	Transferências de capital	P	8.082.695,00	187.105,00	3.162.504,17		5.107.295,83	
R911	Administrações Públicas	P	8.082.595,00	187.105,00	3.162.504,17		5.107.195,83	
R9111	Administração Central - Estado Português	P	6.337.595,00	187.105,00	1.802.954,17		4.721.745,83	
10	TRANSFERÊNCIAS DE CAPITAL	P	6.337.595,00	187.105,00	1.802.954,17		4.721.745,83	
1003	ADMINISTRAÇÃO CENTRAL	P	6.337.595,00	187.105,00	1.802.954,17		4.721.745,83	
100301	ESTADO	P	1.337.595,00	187.105,00	237.000,00		1.297.700,00	
10030101	FUNDO DE EQUILIBRIO FINANCEIRO	P	815.945,00		187.000,00		628.945,00	
10030106	TRANSFERENCIAS DE CAPITAL/ADMINISTRAÇÃO CENTRAL/ESTADO/TRANSFERENCIA DE COMPETENCIAS - LEI 50/2018	P	50.000,00		50.000,00			
10030199	OUTROS	P	471.650,00	187.105,00			658.755,00	
1003019901	TRANSFERENCIAS IMPOSTOS ESTADO - N.º3 ART.º 35.º DA LEI 73/2013	P	222.023,00	187.105,00			409.128,00	
1003019902	PARTICIPAÇÃO DOS MUNICIPIOS NA RECEITA DO IVA - ART.º26/A DA LEI 73/2013	P	43.527,00				43.527,00	
1003019908	MINISTERIO DA EDUCAÇÃO	P	206.600,00				206.600,00	
1003019909	OUTROS	P	100,00				100,00	
100307	ESTADO-PARTIC. COMUNITARIA EM PROJ. CO-F	P	5.000.000,00		1.565.954,17		3.434.045,83	
10030701	QREN-PORTUGAL 2020-CIM DOURO-OUTROS	P	5.000.000,00		1.565.954,17		3.434.045,83	
R9112	Administração Central - Outras entidades	P	1.745.000,00		1.359.550,00		385.450,00	
10	TRANSFERÊNCIAS DE CAPITAL	P	1.745.000,00		1.359.550,00		385.450,00	
1003	ADMINISTRAÇÃO CENTRAL	P	1.745.000,00		1.359.550,00		385.450,00	
100308	SERVIÇOS E FUNDOS AUTONOMOS	P	1.745.000,00		1.359.550,00		385.450,00	
10030801	TRANSFERENCIAS DE CAPITAL/ADMINISTRAÇÃO CENTRAL/SERVIÇOS E FUNDOS AUTONOMOS/TRANSFERENCIA DE COMPETENCIAS - LEI 50/2018	P	50.000,00		50.000,00			
10030802	FUNDO DO BAIXO SABOR (FBS)	P	320.000,00		274.100,00		45.900,00	
10030803	TERU	P	1.325.000,00		985.450,00		339.550,00	
10030809	OUTROS	P	50.000,00		50.000,00			
R913	Outras		100,00				100,00	
10	TRANSFERÊNCIAS DE CAPITAL		100,00				100,00	
Total			20.251.925,00	867.595,19	4.965.978,36		16.153.541,83	

(*) NOTAS:
(2) Tipo - carpo de identif. do tipo de alteração:
P se alteração permutativa
M se alteração modificativa

Handwritten signature and initials

PERÍODO : 2022/01/02 2022/12/31 TOTAL DE ALTERAÇÕES PERMUTATIVAS 1 TOTAL DE ALTERAÇÕES MODIFICATIVAS 1 30 ANO CONTABILÍSTICO DE 2022 (ORÇAMENTO DO ANO : 2022)

Tipo de Visualização : TODAS AS RUBRICAS ORÇAMENTAIS

Desagregar : S

Considerar os anos seguintes : Euros

Rubricas (1)	Designação	Tipo (2)	Previsões iniciais (3)	Alterações Orçamentais			Previsões corrigidas (7)=(3)+(4)+ (5)+(6)	Observações (8)
				Inscri./reforc. (4)	Dimin./anul. (5)	Créditos espec. (6)		
1001	SOCIEDADES E QUASE-SOCIEDADES NÃO FINANC		100,00				100,00	
100101	PÚBLICAS		100,00				100,00	
10010101	EMPRESAS PÚBLICAS		100,00				100,00	
1001010199	OUTRAS-ESTRADAS DE PORTUGAL		100,00				100,00	
R10	Outras receitas de capital	P	1.650.200,00	525,00	1.648.200,00		2.525,00	
13	OUTRAS RECEITAS DE CAPITAL	P	1.650.200,00	525,00	1.648.200,00		2.525,00	
1301	OUTRAS	P	1.650.200,00	525,00	1.648.200,00		2.525,00	
130101	INDENIZAÇÕES	P	100,00	525,00			625,00	
130199	OUTRAS	P	1.650.100,00		1.648.200,00		1.900,00	
13019901	COMPENSAÇÃO EÓLICAS	P	1.250.000,00		1.250.000,00			
13019902	ROYALTIES DE EXPLORAÇÃO DE EXPLORAÇÃO DE FERRO DO COMPLEXO MINEIRO	P	400.000,00		398.200,00		1.900,00	
13019999	OUTRAS		100,00				100,00	
R11	Reposições não abatidas aos pagamentos	M		36.600,00			36.600,00	
15	REPOSIÇÕES NÃO ABATIDAS NOS PAGAMENTOS	M		36.600,00			36.600,00	
1501	REPOSIÇÕES NÃO ABATIDAS NOS PAGAMENTOS	M		36.600,00			36.600,00	
150101	REPOSIÇÕES NÃO ABATIDAS NOS PAGAMENTOS	M		36.600,00			36.600,00	
R12	Receita com ativos financeiros	P	23.500,00		20.000,00		3.500,00	
11	ACTIVOS FINANCEIROS	P	23.500,00		20.000,00		3.500,00	
1109	UNIDADES DE PARTICIPAÇÃO		3.500,00				3.500,00	
110901	SOCIEDADES E QUASE-SOCIEDADES NÃO FINANC		3.500,00				3.500,00	
1110	ALIENAÇÃO DE PARTES SOCIAIS DE EMPRESAS	P	20.000,00		20.000,00			
R13	Receita com passivos financeiros		740.000,00				740.000,00	
12	PASSIVOS FINANCEIROS		740.000,00				740.000,00	
1205	EMPÉSTIMOS A CURTO PRAZO		500.000,00				500.000,00	
120502	SOCIEDADES FINANCEIRAS		500.000,00				500.000,00	
1206	EMPÉSTIMOS A MÉDIO E LONGO PRAZOS		240.000,00				240.000,00	
120602	SOCIEDADES FINANCEIRAS		240.000,00				240.000,00	
R14	Saldo da Gerência Anterior - Operações Orçamentais	M		2.986,89			2.986,89	
16	SALDO DA GERÊNCIA ANTERIOR	M		2.986,89			2.986,89	
1601	SALDO ORÇAMENTAL	M		2.986,89			2.986,89	
160101	NA POSSE DO SERVIÇO	M		2.986,89			2.986,89	
Total			22.665.725,00	907.707,09	6.634.178,36		16.939.253,72	


(*) NOTAS:
(2) Tipo - campo de identif. do tipo de alteração:
? se alteração permutativa
M se alteração modificativa




ÓRGÃO EXECUTIVO

de de

ÓRGÃO DELIBERATIVO

de de

CONTABILISTA PÚBLICO

de de






PRESTAÇÃO DE CONTAS 2022

11. MODIFICAÇÕES ORÇAMENTAIS DA DESPESA

PERÍODO : 2022/01/02 2022/12/31 TOTAL DE ALTERAÇÕES PERMUTATIVAS 4 TOTAL DE ALTERAÇÕES MODIFICATIVAS 1 30 ANO CONTABILISTICO DE 2022 (ORÇAMENTO DO ANO : 2022)

Tipo de Visualização : TODAS AS RUBRICAS ORÇAMENTAIS

Desagregar : S

Considerar os anos seguintes :

Euros

Rubricas (1)	Designação	Tipo (2)	Dotações iniciais (3)	Alterações Orçamentais			Dotações corrigidas {7}={3}+{4} +{5}+{6}	Observações (8)
				Inscr./reforços (4)	Dir./anulações (5)	Créditos espec. (6)		
D1	Despesas com o pessoal	?	4.447.150,00	905.771,00	968.332,97		4.384.588,03	
D11	Remunerações Certas e Permanentes	?	3.295.520,00	623.808,00	721.634,00		3.197.674,00	
AE	AGRUPAMENTO ESCOLAS	?		350.308,00	34.771,00		315.537,00	
01	DESPESAS COM O PESSOAL	?		350.308,00	34.771,00		315.537,00	
0101	REMUNERAÇÕES CERTAS E PERMANENTES	?		350.308,00	34.771,00		315.537,00	
010104	PESSOAL DOS QUADROS-REGIME DE CONTRATO INDIVIDUAL DE TRABALHO	?		220.002,00	3.160,00		216.842,00	
01010401	PESSOAL EM FUNÇÕES	?		220.000,00	3.160,00		216.840,00	
01010402	ALTERAÇÕES OBRIGATORIAS DE POSICIONAMENTO REMUNERATORIO	M		1,00			1,00	
01010404	RECRUTAMENTO DE PESSOAL PARA NOVOS POSTOS DE TRABALHO	M		1,00			1,00	
010106	PESSOAL CONTRATADO A TERMO	M		3,00			3,00	
01010601	PESSOAL EM FUNÇÕES	M		1,00			1,00	
01010602	ALTERAÇÃO OBRIGATORIAS DE POSICIONAMENTO REMUNERATORIO	M		1,00			1,00	
01010604	RECRUTAMENTO DE PESSOAL PARA NOVOS POSTOS DE TRABALHO	M		1,00			1,00	
010107	PESSOAL EM REGIME DE TAREFA OU AVENÇA	M		1,00			1,00	
010108	PESSOAL AGUARDANDO APOSENTAÇÃO	M		1,00			1,00	
010109	PESSOAL EM QUALQUER OUTRA SITUAÇÃO	M		1,00			1,00	
010113	SUBSÍDIO DE REFEIÇÃO	?		25.000,00	2.999,00		22.001,00	
010114	SUBSÍDIOS DE FÉRIAS E NATAL	?		68.000,00	8.612,00		59.388,00	
010115	REMUNERAÇÕES POR DOENÇA E MATERNIDADE / PATERNIDADE	?		37.300,00	20.000,00		17.300,00	
SO	SEM ORÇAMENTAL	?	3.295.520,00	273.500,00	696.883,00		2.882.137,00	
01	DESPESAS COM O PESSOAL	?	3.295.520,00	273.500,00	696.883,00		2.882.137,00	
0101	REMUNERAÇÕES CERTAS E PERMANENTES	?	3.295.520,00	273.500,00	696.883,00		2.882.137,00	
010101	TITULARES DE ORGÃOS SOB. MEMBROS DE ORG. AUT.	?	95.000,00		1.827,00		93.173,00	
010104	PESSOAL DOS QUADROS-REGIME DE CONTRATO INDIVIDUAL DE TRABALHO	?	2.070.000,00	240.000,00	374.978,50		1.935.021,50	
01010401	PESSOAL EM FUNÇÕES	?	1.830.000,00	240.000,00	223.933,00		1.846.167,00	
01010402	ALTERAÇÕES OBRIGATORIAS DE POSICIONAMENTO REMUNERATORIO	?	30.000,00		30.000,00			
01010404	RECRUTAMENTO DE PESSOAL PARA NOVOS POSTOS DE TRABALHO	?	210.000,00		121.145,50		88.854,50	
010106	PESSOAL CONTRATADO A TERMO	?	117.010,00		51.367,00		65.643,00	
01010601	PESSOAL EM FUNÇÕES	?	72.000,00		13.704,00		58.296,00	
01010602	ALTERAÇÃO OBRIGATORIAS DE POSICIONAMENTO REMUNERATORIO	?	10,00				10,00	
01010604	RECRUTAMENTO DE PESSOAL PARA NOVOS POSTOS DE TRABALHO	?	45.000,00		37.663,00		7.337,00	
010107	PESSOAL EM REGIME DE TAREFA OU AVENÇA	?	10,00				10,00	
010108	PESSOAL AGUARDANDO APOSENTAÇÃO	?	14.000,00		13.146,00		854,00	
010109	PESSOAL EM QUALQUER OUTRA SITUAÇÃO	?	160.000,00		10.544,50		149.455,50	
010111	REPRESENTAÇÃO	?	32.000,00	1.000,00	682,00		32.318,00	
01011101	MEMBROS DOS ORGÃOS AUTARQUICOS	?	23.000,00				23.000,00	
01011102	DIRIGENTES	?	9.000,00	1.000,00	682,00		9.318,00	
	Total		2.488.020,00	591.308,00	487.316,00		2.592.012,00	

(*) NOTAS:
(2) Tipo - campo de identif.
do tipo de alteração:
? se alteração permutativa
M se alteração modificativa

Handwritten notes and signatures:
7
14
Pedro
MA

PERÍODO : 2022/01/02 2022/12/31 TOTAL DE ALTERAÇÕES PERMUTATIVAS 4 TOTAL DE ALTERAÇÕES MODIFICATIVAS 1 DO ANO CONTABILÍSTICO DE 2022 (ORÇAMENTO DO ANO : 2022)

Tipo de Visualização : TODAS AS RUBRICAS ORÇAMENTAIS

Desagregar : S

Considerar os anos seguintes :

Emros

Rubricas [1]	Designação	Tipo [2]	Dotações iniciais [3]	Alterações Orçamentais			Dotações corrigidas [7]=[3]+[4] +[5]+[6]	Observações [8]
				Inscr./reforços [4]	Dir./anulações [5]	Créditos espec. [6]		
	010113	?	241.000,00		39.294,00		201.706,00	
	010114	?	490.000,00	32.500,00	138.440,50		374.059,50	
	010115	?	96.500,00		56.603,50		29.896,50	
D12	Abonos Variáveis ou Eventuais	?	103.630,00	46.308,00	26.388,50		123.549,50	
AE	AGRUPAMENTO ESCOLAS	?		708,00			708,00	
	01	?		708,00			708,00	
	0102	?		708,00			708,00	
	010202	?		1,00			1,00	
	010204	?		1,00			1,00	
	010205	?		700,00			700,00	
	010209	?		1,00			1,00	
	010210	?		1,00			1,00	
	010211	?		1,00			1,00	
	010212	?		1,00			1,00	
	010213	?		2,00			2,00	
	01021301	?		1,00			1,00	
	01021302	?		1,00			1,00	
AM	ASSEMBEIA MUNICIPAL	?	15.000,00		4.985,00		10.015,00	
	01	?	15.000,00		4.985,00		10.015,00	
	0102	?	15.000,00		4.985,00		10.015,00	
	010204	?	2.500,00		1.394,00		1.106,00	
	010213	?	12.500,00		3.591,00		8.909,00	
	01021302	?	12.500,00		3.591,00		8.909,00	
SO	SEM ORGANICA	?	88.630,00	45.600,00	21.403,50		112.826,50	
	01	?	88.630,00	45.600,00	21.403,50		112.826,50	
	0102	?	88.630,00	45.600,00	21.403,50		112.826,50	
	010202	?	45.000,00	35.000,00	13.098,50		66.901,50	
	010204	?	10.000,00		1.222,00		8.778,00	
	010205	?	8.600,00		2.393,50		6.206,50	
	010209	?	10,00				10,00	
	010210	?	10,00				10,00	
	010211	?	10.000,00		2.775,00		7.225,00	
	010212	?	5.000,00	10.600,00			15.600,00	
	010213	?	10.010,00		1.914,50		8.095,50	
	01021301	?	10,00				10,00	
	01021302	?	10.000,00		1.914,50		8.085,50	
D13	Segurança social	?	1.048.000,00	235.655,00	220.290,47		1.063.364,53	
AE	AGRUPAMENTO ESCOLAS	?		88.605,00	19.245,50		69.359,50	
	01	?		88.605,00	19.245,50		69.359,50	
	0103	?		88.605,00	19.245,50		69.359,50	
	010301	?		1,00			1,00	
	010302	?		18.000,00	18.000,00			
	010303	?		1.000,00			1.000,00	
	010304	?		1,00			1,00	
	010305	?		68.603,00	245,50		68.357,50	
	01030502	?		68.602,00	245,50		68.356,50	
	Total		3.399.150,00	689.118,00	766.042,50		3.322.225,50	

(*) NOTAS:
(2) Tipo - campo de identif.
do tipo de alteração:
? se alteração permutativa
M se alteração modificativa

PERÍODO : 2022/01/02 2022/12/31 TOTAL DE ALTERAÇÕES PERMUTATIVAS 4 TOTAL DE ALTERAÇÕES MODIFICATIVAS 1 DO ANO CONTABILÍSTICO DE 2022 (ORÇAMENTO DO ANO : 2022)

Tipo de Visualização : TOCAS AS RUBRICAS ORÇAMENTAIS

Desagregar : S

Considerar os anos seguintes :

Outros

Rubricas [1]	Designação	Tipo [2]	Dotações iniciais [3]	Alterações Orçamentais			Dotações corrigidas (7)=[3]+[4] +[5]+[6]	Observações [8]
				Inscr./referços [4]	Dim./anulações [5]	Créditos espec. [6]		
	0103050201 CAIXA GERAL DE APOSENTAÇÕES	P/M		55.602,00			55.602,00	
	0103050202 REGIME GERAL	P/M		13.000,00	245,50		12.754,50	
	01030503 OUTROS	P		1,00			1,00	
	010309 SEGUROS	P/M		1.000,00	1.000,00			
	01030901 SEGUROS DE ACIDENTES NO TRABALHO E DOENÇAS PROFISSIONAIS	P/M		1.000,00	1.000,00			
SO	SEM ORGANICA	P/M	1.048.000,00	147.050,00	201.044,97		994.005,03	
01	DESPESAS COM O PESSOAL	P/M	1.048.000,00	147.050,00	201.044,97		994.005,03	
0103	SEGURANÇA SOCIAL	P/M	1.048.000,00	147.050,00	201.044,97		994.005,03	
010301	ENCARGOS COM A SAÚDE	P	115.000,00		27.144,50		87.855,50	
010302	OUTROS ENCARGOS COM A SAÚDE	P/M	105.000,00	130.000,00	35.377,00		199.623,00	
010303	SUBSÍDIO FAMILIAR A CRIANÇAS E JOVENS	P/M	10.000,00		7.917,50		2.082,50	
010304	OUTRAS PRESTAÇÕES FAMILIARES	P	5.000,00		5.000,00			
010305	CONTRIBUIÇÕES PARA A SEGURANÇA SOCIAL	P/M	762.000,00	17.050,00	104.139,00		680.911,00	
01030502	SEGURANÇA SOCIAL DOS FUNCIONÁRIOS PÚBLICOS	P/M	762.000,00	17.050,00	102.639,00		676.411,00	
0103050201	CAIXA GERAL DE APOSENTAÇÕES	P/M	412.000,00		73.796,50		338.203,50	
0103050202	REGIME GERAL	P	350.000,00	17.050,00	29.842,50		339.207,50	
01030503	OUTROS	P	6.000,00		1.500,00		4.500,00	
010309	SEGUROS	P/M	45.000,00		21.466,97		23.533,03	
01030901	SEGUROS DE ACIDENTES NO TRABALHO E DOENÇAS PROFISSIONAIS	P/M	45.000,00		21.466,97		23.533,03	
D2	Aquisição de bens e serviços	P/M	4.278.754,00	472.177,60	989.230,80		3.761.700,80	
AE	AGRUPAMENTO ESCOLAS	P/M		10.000,00	10.000,00			
02	AQUISIÇÃO DE BENS E SERVIÇOS	P/M		10.000,00	10.000,00			
0201	AQUISIÇÃO DE BENS	P/M		10.000,00	10.000,00			
020106	ALIMENTAÇÃO- GÊNEROS PARA CONFECCIONAR	P/M		10.000,00	10.000,00			
AM	ASSEMBEIA MUNICIPAL	P	5.000,00		553,00		4.447,00	
02	AQUISIÇÃO DE BENS E SERVIÇOS	P	5.000,00		553,00		4.447,00	
0202	AQUISIÇÃO DE SERVIÇOS	P	5.000,00		553,00		4.447,00	
020213	DESLOCAÇÕES E ESTADAS	P	2.500,00		267,00		2.233,00	
020220	OUTROS TRABALHOS ESPECIALIZADOS SEM ORGANICA	P/M	2.500,00		296,00		2.214,00	
SO	SEM ORGANICA	P/M	4.273.754,00	462.177,60	978.677,80		3.757.253,90	
02	AQUISIÇÃO DE BENS E SERVIÇOS	P/M	4.273.754,00	462.177,60	978.677,80		3.757.253,90	
0201	AQUISIÇÃO DE BENS	P/M	611.100,00	92.500,00	211.446,70		492.153,30	
020101	MATÉRIAS-PRIMAS E SUBSIDIÁRIAS	P	5.000,00		5.000,00			
020102	COMBUSTÍVEIS E LUBRIFICANTES	P/M	145.000,00	97.500,00	29.761,70		203.739,30	
02010201	GASOLINA	P	10.000,00	2.500,00	2.955,50		9.544,50	
02010202	GASÓLEO	P	85.000,00	40.000,00	17.291,50		107.718,50	
02010299	OUTROS	P/M	50.000,00	45.000,00	8.524,70		96.475,30	
020103	MUNIÇÕES, EXPLOSIVOS E ARTIFÍCIOS	P	1.000,00		1.000,00			
020104	LIMPEZA E HIGIENE	P/M	30.000,00		10.364,50		19.635,50	
020105	ALIMENTAÇÃO- REFEIÇÕES CONFECCIONADAS	P	1.000,00		1.000,00			
020106	ALIMENTAÇÃO- GÊNEROS PARA CONFECCIONAR	P	50.000,00		437,00		49.563,00	
020107	VESTUÁRIO E ARTIGOS PESSOAIS	P	15.000,00		5.552,00		9.448,00	
020109	MATERIAL DE ESCRITÓRIO	P	20.000,00		460,00		19.540,00	
020109	PRODUTOS QUÍMICOS E FARMACÊUTICOS	P	5.000,00		3.650,50		1.349,50	
	Total		4.724.150,00	1.003.271,00	1.035.111,67		4.692.309,33	

(*) NOTAS:
(2) Tipo - campo de identif. do tipo de alteração:
P se alteração permutativa
M se alteração modificativa

PERÍODO : 2022/01/02 2022/12/31 TOTAL DE ALTERAÇÕES PERMUTATIVAS 4 TOTAL DE ALTERAÇÕES MODIFICATIVAS 1 DO ANO CONTABILÍSTICO DE 2022 (ORÇAMENTO DO ANO : 2022)

Tipo de Visualização : TODAS AS RUBRICAS ORÇAMENTAIS

Desagregar : S

Considerar os anos seguintes :

Euros

Rubricas (1)	Designação	Tipo (2)	Dotações iniciais (3)	Alterações Orçamentais			Dotações corrigidas (7)=(3)+(4) +(5)+(6)	Observações (8)
				Inscr./reforços (4)	Dim./anulações (5)	Créditos espec. (6)		
020111	MATERIAL DE CONSUMO CLÍNICO	?	5.000,00		3.685,50		1.314,50	
020112	MATERIAL DE TRANSPORTE- PEÇAS	?	45.000,00		5.658,50		39.341,50	
020114	OUTRO MATERIAL- PEÇAS	?	10.000,00		3.918,00		6.082,00	
020115	PRÉMIOS, CONDECORAÇÕES E OFERTAS	?/M	68.500,00		48.754,50		19.745,50	
020116	MERCADORIAS PARA VENDA	?	10.100,00		4.250,00		5.850,00	
02011601	AGUA	?	100,00		100,00			
02011603	Outros	?	10.000,00		4.150,00		5.850,00	
020117	FERRAMENTAS E UTENSÍLIOS	?	10.000,00		1.579,00		8.421,00	
020118	LIVROS E DOCUMENTAÇÃO TÉCNICA	?	50.000,00	5.000,00	4.871,00		50.129,00	
020119	ARTIGOS HONORÍFICOS E DE DECORAÇÃO	?	10.000,00		10.000,00			
020120	MATERIAL DE EDUCAÇÃO, CULTURA E RECREIO	?	15.000,00		9.300,60		5.700,00	
020121	OUTROS BENS	?	115.500,00		63.204,50		52.295,50	
0202	AQUISIÇÃO DE SERVIÇOS	?/M	3.662.654,00	369.677,60	767.231,10		3.265.100,50	
020201	ENCARGOS DE INSTALAÇÕES	?	1.011.000,00		417.864,00		593.136,00	
020202	LIMPEZA E HIGIENE	?/M	100.000,00	20.000,00	8.101,00		111.899,00	
020203	CONSERVAÇÃO DE BENS	?	60.000,00		12.321,00		47.679,00	
020204	LOCAÇÃO DE EDIFÍCIOS	?	40.000,00	1.000,00			41.000,00	
020206	LOCAÇÃO DE MATERIAL DE TRANSPORTE	?/M	20.000,00		17.103,00		2.897,00	
020208	LOCAÇÃO DE OUTROS BENS	?/M	50.000,00	135.000,00	14.453,50		170.546,50	
020209	COMUNICAÇÕES	?/M	55.000,00		18.911,50		36.088,50	
020210	TRANSPORTES	?	203.500,00		35.828,60		167.671,40	
020211	REPRESENTAÇÃO DOS SERVIÇOS		5.000,00				5.000,00	
020212	SEGUROS	?/M	65.000,00		27.281,50		37.718,50	
020213	DESLOCAÇÕES E ESTADAS	?	10.000,00	2.500,00	892,00		11.608,00	
020214	ESTUDOS, PARCERES, PROJECTOS E CONSULTA	?	41.100,00		39.000,00		2.100,00	
020215	FORMAÇÃO	?	10.000,00		6.138,00		3.862,00	
020216	SEMINÁRIOS, EXPOSIÇÕES E SIMILARES	?	2.100,00		1.500,00		600,00	
020217	PUBLICIDADE	?	75.000,00		968,50		74.031,50	
020218	VIGILÂNCIA E SEGURANÇA	?	15.000,00		5.989,50		9.010,50	
020219	ASSISTÊNCIA TÉCNICA	?	45.000,00		6.203,00		38.797,00	
020220	OUTROS TRABALHOS ESPECIALIZADOS	?	430.000,00		48.964,00		381.036,00	
020222	SERVIÇOS DE SAÚDE	?	5.100,00		2.592,00		2.508,00	
020224	ENCARGOS DE COBRANÇA DE RECEITAS	?	20.000,00	3.400,00			23.400,00	
020225	OUTROS SERVIÇOS	?/M	1.399.854,00	207.777,60	103.120,00		1.504.511,60	
03	Juros e outros encargos	?	70.092,00	7.490,00	4.640,50		72.941,50	
50	SEM ORGANICA	?	70.092,00	7.490,00	4.640,50		72.941,50	
03	JUROS E OUTROS ENCARGOS	?	70.092,00	7.490,00	4.640,50		72.941,50	
0301	JUROS DA DÍVIDA PÚBLICA	?	66.572,00	7.490,00	1.642,50		72.419,50	
030103	SOC. FINANC.-BANCOS E OUT.INSTITUIÇÕES F	?	66.572,00	7.490,00	1.642,50		72.419,50	
03010301	EMPÉSTIMOS DE CURTO PRAZO	?	2.500,00		1.523,00		977,00	
03010302	EMPÉSTIMOS DE MÉDIO E LONGO PRAZOS	?	64.072,00	7.490,00	119,50		71.442,50	
0301030207	CGD-3711491(1339/987)		272,00				272,00	
0301030216	CGD-3260891(941/387)		42,00				42,00	
0301030225	CGD-3797991(1412/387)		58,00				58,00	
0301030226	CGD-13306191(137/187)		10,00				10,00	
0301030227	CGD-13312691(138/987)		10,00				10,00	
0301030229	BPI-59.570,00		10,00				10,00	
0301030230	CGD-4060091(1612/687)		10,00				10,00	
0301030231	CGD-4062791(1614/287)		10,00				10,00	
Total			9.728.826,00	1.377.948,60	1.959.086,77		8.147.687,83	(*) NOTAS: (2) Tipo - campo de identif. do tipo de alteração: ? se alteração permutativa M se alteração modificativa

Handwritten notes and signatures:
M
7
14.
Cada
M

PERÍODO : 2022/01/02 2022/12/31 TOTAL DE ALTERAÇÕES PERMUTATIVAS 4 TOTAL DE ALTERAÇÕES MODIFICATIVAS 1 DO ANO CONTABILÍSTICO DE 2022 (ORÇAMENTO DO ANO : 2022)

Tipo de Visualização : TODAS AS RUBRICAS ORÇAMENTAIS

Desagregar : S

Considerar os anos seguintes :

Euros

Rubricas [1]	Designação	Tipo [2]	Dotações iniciais [3]	Alterações Orçamentais			Dotações corrigidas [7]=[3]+[4] +[5]+[6]	Observações [8]
				Inscr./reforços [4]	Dim./anulações [5]	Créditos espec. [6]		
	0301030232		10,00				10,00	
	0301030233		10,00				10,00	
	0301030234		10,00				10,00	
	0301030235		10,00				10,00	
	0301030236		10,00				10,00	
	0301030238		10,00				10,00	
	0301030239		10,00				10,00	
	0301030245	P	54.500,00	6.960,00	119,50		61.340,50	
	0301030246	P	6.490,00	530,00			7.010,00	
	0301030247		2.600,00				2.600,00	
	0303		10,00				10,00	
	030305		10,00				10,00	
	0305	P	3.500,00		2.998,00		502,00	
	030502	P	3.500,00		2.998,00		502,00	
	0306		10,00				10,00	
	030601		10,00				10,00	
D4	Transferências e subsídios correntes	P/M	1.715.700,00	177.175,00	410.847,00		1.482.028,00	
D41	Transferências correntes	P/M	1.715.700,00	177.175,00	410.847,00		1.482.028,00	
D411	Administrações Públicas	P/M	257.700,00	112.500,00	78.654,00		291.546,00	
D4112	Administração Central -	P/M		112.500,00	251,00		112.249,00	
	Outras entidades							
AE	AGRUPAMENTO ESCOLAS	P/M		112.500,00	251,00		112.249,00	
04	TRANSFERÊNCIAS CORRENTES	P/M		112.500,00	251,00		112.249,00	
0403	ADMINISTRAÇÃO CENTRAL	P/M		112.500,00	251,00		112.249,00	
040305	SERVIÇOS E FUNDS AUTÓNOMOS	P/M		112.500,00	251,00		112.249,00	
D4113	Segurança Social		90.000,00				90.000,00	
50	SEM ORGANICA		90.000,00				90.000,00	
04	TRANSFERÊNCIAS CORRENTES		90.000,00				90.000,00	
0406	SEGURANÇA SOCIAL		90.000,00				90.000,00	
040601	SISTEMAS DE SOLIDARIEDADE E SEGURANÇA SO		90.000,00				90.000,00	
D4115	Administração Local	P	167.700,00		78.403,00		89.297,00	
50	SEM ORGANICA	P	167.700,00		78.403,00		89.297,00	
04	TRANSFERÊNCIAS CORRENTES	P	167.700,00		78.403,00		89.297,00	
0405	ADMINISTRAÇÃO LOCAL	P	167.700,00		78.403,00		89.297,00	
040501	CONTINENTE	P	167.700,00		78.403,00		89.297,00	
04050102	FREGUESIAS	P	25.000,00		983,00		24.117,00	
04050104	ASSOCIAÇÕES DE MUNICIPIOS	P	142.700,00		77.520,00		65.180,00	
D412	Etidades do Setor Não	P	1.022.000,00	39.675,00	101.649,50		960.025,50	
	Lucrativo							
50	SEM ORGANICA	P	1.022.000,00	39.675,00	101.649,50		960.025,50	
04	TRANSFERÊNCIAS CORRENTES	P	1.022.000,00	39.675,00	101.649,50		960.025,50	
0407	INSTITUIÇÕES SEM FINS LUCRATIVOS	P	1.022.000,00	39.675,00	101.649,50		960.025,50	
040701	INSTITUIÇÕES SEM FINS LUCRATIVOS	P	1.022.000,00	39.675,00	101.649,50		960.025,50	
D413	Famílias	P/M	436.000,00	25.000,00	230.543,50		230.456,50	
50	SEM ORGANICA	P/M	436.000,00	25.000,00	230.543,50		230.456,50	
04	TRANSFERÊNCIAS CORRENTES	P/M	436.000,00	25.000,00	230.543,50		230.456,50	
0408	FAMÍLIAS	P/M	436.000,00	25.000,00	230.543,50		230.456,50	
040802	OUTRAS	P/M	436.000,00	25.000,00	230.543,50		230.456,50	
D5	Outras despesas correntes	P	57.000,00	4.000,00	22.189,50		38.810,50	
50	SEM ORGANICA	P	57.000,00	4.000,00	22.189,50		38.810,50	
	Total		10.511.696,00	1.562.613,60	2.373.051,27		9.701.258,33	

(*) NOTAS:
(2) Tipo - campo de identif. do tipo de alteração:
P se alteração permutativa
M se alteração modificativa

[Handwritten signatures and initials]

PERÍODO : 2022/01/02 2022/12/31 TOTAL DE ALTERAÇÕES PERMUTATIVAS 4 TOTAL DE ALTERAÇÕES MODIFICATIVAS 1 DO ANO CONTABILÍSTICO DE 2022

(ORÇAMENTO DO ANO : 2022)

Tipo de Visualização : TODAS AS RUBRICAS ORÇAMENTAIS

Desagregar : S

Considerar os anos seguintes :

Euros

Rubricas (1)	Designação	Tipo (2)	Dotações iniciais (3)	Alterações Orçamentais			Dotações corrigidas (7)=[3]+(4) +(5)+(6)	Observações (8)
				Inscr./reforços (4)	Dir./anulações (5)	Créditos espec. (6)		
	06		57.000,00	4.000,00	22.199,50		38.910,50	
	0602		57.000,00	4.000,00	22.199,50		38.910,50	
	060203		57.000,00	4.000,00	22.199,50		38.910,50	
	06020301		5.000,00		4.818,00		182,00	
	06020302		10.000,00		10.000,00			
	06020304		12.000,00		7.191,50		4.908,50	
	06020305		30.000,00	4.000,00	190,00		33.920,00	
D6	Aquisição de bens de capital	P/M	9.570.500,00	137.686,89	4.788.534,00		4.919.652,89	
SO	SEX ORGANICA	P/M	9.570.500,00	137.686,89	4.788.534,00		4.919.652,89	
	07		9.570.500,00	137.686,89	4.788.534,00		4.919.652,89	
	0701		9.570.000,00	137.686,89	4.788.034,00		4.919.652,89	
	070101		106.000,00		86.000,00		20.000,00	
	070102		1.325.500,00		1.019.475,00		306.025,00	
	07010202		40.000,00		40.000,00			
	07010203		1.285.500,00		979.475,00		306.025,00	
	070103		2.672.500,00		817.980,00		1.854.620,00	
	07010301		75.500,00		51.124,00		24.376,00	
	07010302		530.500,00		66.604,50		463.895,50	
	07010303		70.000,00		53.024,50		16.975,50	
	07010305		887.000,00		262.931,00		624.069,00	
	07010307		1.109.500,00		384.196,00		725.304,00	
	070104		2.851.000,00	78.100,00	1.601.089,50		1.328.010,50	
	07010401		1.990.000,00		988.960,00		1.001.140,00	
	07010402		20.000,00		2.949,50		17.050,50	
	07010404		50.000,00		16.369,50		33.630,50	
	07010405		28.000,00		5.767,00		22.233,00	
	07010406		142.000,00	78.100,00	187.271,50		32.828,50	
	07010409		80.000,00		31.563,50		48.436,50	
	07010412		25.000,00		25.000,00			
	07010413		516.000,00		343.308,50		172.691,50	
	070106		40.000,00		10.362,50		29.637,50	
	07010602		40.000,00		10.362,50		29.637,50	
	070107	P/M	92.000,00	16.600,00	41.190,00		66.810,00	
	070108	P/M	20.000,00	18.586,89	4.967,00		33.619,89	
	070109		120.000,00		10.081,00		109.919,00	
	070110		245.000,00		153.907,00		91.093,00	
	07011002		245.000,00		153.907,00		91.093,00	
	070111		5.000,00		891,50		4.108,50	
	070115	P/M	2.093.000,00	25.000,00	1.042.190,50		1.075.809,50	
	0702		500,00		500,00			
	070205		500,00		500,00			
D7	Transferências e subsídios de capital	P/M	1.250.500,00	115.500,00	344.860,50		1.021.139,50	
D71	Transferências de capital	P/M	1.250.500,00	115.500,00	344.860,50		1.021.139,50	
D711	Administrações Públicas	P	857.500,00	93.000,00	126.650,00		823.850,00	
D7115	Administração Local	P	857.500,00	93.000,00	126.650,00		823.850,00	
	Total		20.139.196,00	1.704.300,49	7.183.774,77		14.659.721,72	

(*) NOTAS:
(2) Tipo - campo de identif. do tipo de alteração:
P se alteração permutativa
M se alteração modificativa

PERÍODO : 2022/01/02 2022/12/31 TOTAL DE ALTERAÇÕES PERMUTATIVAS 4 TOTAL DE ALTERAÇÕES MODIFICATIVAS 1 DO ANO CONTABILÍSTICO DE 2022 (ORÇAMENTO DO ANO : 2022)

Tipo de Visualização : TODAS AS RUBRICAS ORÇAMENTAIS

Desagregar : S

Considerar os anos seguintes :

Euros

Rubricas [1]	Designação	Tipo [2]	Dotações iniciais [3]	Alterações Orçamentais			Dotações corrigidas [7]=[3]+[4] +[5]+[6]	Observações [8]
				Inscr./reforços [4]	Dim./anulações [5]	Créditos espec. [6]		
50	SEM ORGANICA	?	857.500,00	93.000,00	126.650,00		823.950,00	
08	TRANSFERÊNCIAS DE CAPITAL	?	857.500,00	93.000,00	126.650,00		823.950,00	
0905	ADMINISTRAÇÃO LOCAL	?	857.500,00	93.000,00	126.650,00		823.950,00	
090501	CONTINENTE	?	857.500,00	93.000,00	126.650,00		823.950,00	
09050102	FREGUESIAS	?	290.000,00		3.478,50		286.521,50	
09050104	ASSOCIAÇÃO DE MUNICÍPIOS	?	567.500,00	93.000,00	123.171,50		537.328,50	
0712	Entidades do Setor não Lucrativo	?/M	393.000,00	22.500,00	219.210,50		197.289,50	
50	SEM ORGANICA	?/M	393.000,00	22.500,00	219.210,50		197.289,50	
08	TRANSFERÊNCIAS DE CAPITAL	?/M	393.000,00	22.500,00	219.210,50		197.289,50	
0907	INSTITUIÇÕES SEM FINS LUCRATIVOS	?/M	393.000,00	22.500,00	219.210,50		197.289,50	
090701	INSTITUIÇÕES SEM FINS LUCRATIVOS	?/M	393.000,00	22.500,00	219.210,50		197.289,50	
08	Outras despesas de capital	?	3.500,00		3.500,00			
50	SEM ORGANICA	?	3.500,00		3.500,00			
11	OUTRAS DESPESAS DE CAPITAL	?	3.500,00		3.500,00			
1102	DIVERSAS	?	3.500,00		3.500,00			
110201	Restituições	?	3.500,00		3.500,00			
09	Despesa com ativos financeiros	?	10.600,00		10.600,00			
50	SEM ORGANICA	?	10.600,00		10.600,00			
09	ACTIVOS FINANCEIROS	?	10.600,00		10.600,00			
0907	ACÇÕES E OUTRAS PARTICIPAÇÕES	?	100,00		100,00			
090701	SOCIEDADE E QUASE SOC. NÃO FINANCEIRAS-PRIVADAS	?	100,00		100,00			
0908	UNIDADES DE PARTICIPAÇÃO	?	10.500,00		10.500,00			
090805	ADMINISTRAÇÃO PÚBLICA CENTRAL- ESTADO	?	500,00		500,00			
090808	ADMINISTRAÇÃO PÚBLICA LOCAL- CONTINENTE	?	10.000,00		10.000,00			
010	Despesa com passivos financeiros	?	1.261.929,00		3.536,50		1.258.392,50	
50	SEM ORGANICA	?	1.261.929,00		3.536,50		1.258.392,50	
10	PASSIVOS FINANCEIROS	?	1.261.929,00		3.536,50		1.258.392,50	
1005	EMPRÉSTIMOS A CURTO PRAZO	?	500.000,00				500.000,00	
100503	SOCIEDADES FINANCEIRAS-BANCOS OUT. INST. FI	?	500.000,00				500.000,00	
1006	EMPRÉSTIMOS A MÉDIO E LONGO PRAZOS	?	761.929,00		3.536,50		758.392,50	
100603	SOC. FINANCEIRAS-BANCOS E OUTRAS INST. F	?	761.929,00		3.536,50		758.392,50	
10060306	CGD-5509891 (5509/891)		33.295,00				33.295,00	
10060307	CGD-3711191 (1339/987)		42.050,00				42.050,00	
10060316	CGD-3260891 (941/387)		7.421,00				7.421,00	
10060325	CGD-3797991 (1412/387)		5.900,00				5.900,00	
10060326	CGD-4060091 (1612/687)		24.711,00				24.711,00	
10060327	CGD-4061991 (1613/487)		13.651,00				13.651,00	
10060328	CGD-4062791 (1614/287)		9.101,00				9.101,00	
10060329	CGD-4300691 (1775/087)		52.200,00				52.200,00	
10060330	CGD-13306191 (137/187)		20.825,00				20.825,00	
10060331	CGD-13312691 (138/987)		24.943,00				24.943,00	
10060332	BPI-59.570,00		3.632,00				3.632,00	
10060334	CGD-4812191 (2138/387)		37.545,00				37.545,00	
10060336	BPI-774.600,00		34.639,00				34.639,00	
10060337	BPI-162.487,00		9.617,00				9.617,00	
10060339	BPI-830039		27.524,00				27.524,00	
Total			22.250.940,00	1.819.800,49	7.542.735,27		16.527.905,22	

(*) NOTAS:
(2) Tipo - campo de identif.
do tipo de alteração:
? se alteração permutativa
M se alteração modificativa

Handwritten notes and signatures on the right margin:
P.
M.
Lh.
Edm.
M.

PERÍODO : 2022/01/02 2022/12/31 TOTAL DE ALTERAÇÕES PERMUTATIVAS 4 TOTAL DE ALTERAÇÕES MODIFICATIVAS 1 DO ANO CONTABILÍSTICO DE 2022 (ORÇAMENTO DO ANO : 2022)

Tipo de Visualização : TODAS AS RUBRICAS ORÇAMENTAIS

Desagregar : S

Considerar os anos seguintes :

Euros

Rubricas (1)	Designação	Tipo (2)	Dotações iniciais (3)	Alterações Orçamentais			Dotações corrigidas (7)={3}+[4] +[5]+[6]	Observações (8)
				Inscr./reforços (4)	Dir./anulações (5)	Créditos espec. (6)		
100E0344	CCAM - E.S.D.-6.079.946,9€	2	390.500,00		3.536,50		396.963,50	
100E0345	OUTROS EMPRESTIMOS		10,00				10,00	
100E0346	CCAM - 742194.09		24.365,00				24.365,00	
100E0347	BPI - 830/12€		10,00				10,00	
Total			22.665.725,00	1.819.800,49	7.546.271,77		16.939.253,72	(*) NOTAS: (2) Tipo - campo de identif. do tipo de alteração: ? se alteração permutativa M se alteração modificativa

ÓRGÃO EXECUTIVO

de ____ e ____

Vicente Pereira
Diedra Alves

ÓRGÃO DELIBERATIVO


de ____ de ____

Rodrig
M.

CONTABILISTA PÚBLICO

de ____ de ____





PRESTAÇÃO DE CONTAS 2022

[Handwritten signature]

[Handwritten signature]
Pedro
M.

12. MODIFICAÇÕES ORÇAMENTAIS AO PLANO PLURIANUAL DE INVESTIMENTOS

TOTAL DE ALTERAÇÕES PERMUTATIVAS 3 TOTAL DE ALTERAÇÕES MODIFICATIVAS 1 DO ANO CONTABILÍSTICO DE 2022

PERÍODO : 2022/01/02 2022/12/31

Euros

Tipo de Rubricas : CLASSIFICAÇÃO ORÇÂNICA ECONÓMICA

Identif. Obj. : CLASSIFICADOR FUNCIONAL

Idetif. Obj. : CLASSIFICADOR FUNCIONAL

Designação do projeto

Objetivo

Objetivo [1]	Número do projeto Código Ano Tipo Número [2]	Descrição	Classificação	Datas		Pagamentos					Modificação (+/-)		
				Início (4)	Fim (5)	2022	Periodos seguintes						
						Dot. atual (6)	Dot. corrigida (7)	2023 (8)	2024 (9)	2025 (10)	2026 (11)	Outros (12)	[13] = (7) - (6)
1.		FUNÇÕES GERAIS											
1.1.		SERVÍCIOS GERAIS DA ADMINISTRAÇÃO PÚBLICA											
1.1.1.		ADMINISTRAÇÃO GERAL											
1.1.1.1.		RETP-INSTALAÇÃO DE SERVIÇOS											
1.1.1.1.1.	01	RECUPERAÇÃO DE INSTALAÇÃO DE SERVIÇOS	SO/07010301	2003/01/01	2026/12/31	1.455.500,00	969.672,89						-485.827,11
1.1.1.1.1.	0101	REPARAÇÃO E CONSERVAÇÃO DE EDIFÍCIOS	SO/07010301	2003/01/01	2026/12/31	1.412.000,00	962.672,89						-449.327,11
1.1.1.1.1.	03	REPARAÇÃO E CONSERVAÇÃO DE EDIFÍCIOS MUNICIPAIS	SO/07010307	2014/01/02	2026/12/31	1.058.500,00	679.680,00						-378.820,00
1.1.1.1.1.	01	CONSERVAÇÃO E MANUTENÇÃO DO ESTALEIRO	SO/07010413	2016/01/01	2026/12/31	75.000,00	24.376,00						-50.624,00
1.1.1.1.1.	01	IMPLEMENTAÇÃO DE MEDIDAS DE EFICIÊNCIA ENERGÉTICA NA ILUMINAÇÃO DE EDIFÍCIOS DE SERVIÇOS	SO/07010301	2018/01/02	2026/12/31	275.000,00	171.902,00						-103.198,00
1.1.1.1.1.	01	PARU - ANTIGO MATRADOURO E CARPINTARIA MUNICIPAL	SO/07010307	2019/01/02	2026/12/31	138.000,00	105.179,00						-32.821,00
1.1.1.1.1.	02	EFICIÊNCIA ENERGÉTICA DOS EDIFÍCIOS MUNICIPAIS	SO/07010307	2019/01/02	2026/12/31	560.000,00	378.323,00						-181.677,00
1.1.1.2.	01	MODERNIZAÇÃO DO EQUIPAMENTO	SO/070107	2011/01/01	2026/12/31	231.500,00	218.745,89						-20.754,11
1.1.1.2.	01	INFORMATIZAÇÃO DOS SERVIÇOS	SO/070107	2011/01/01	2026/12/31	50.000,00	62.860,00						12.860,00
1.1.1.2.	02	INFORMATIZAÇÃO DOS SERVIÇOS-SOFTWARE INFORMATICO	SO/070102	2011/01/01	2026/12/31	20.000,00	31.619,99						11.619,99
1.1.1.2.	37	EQUIPAMENTO ADMINISTRATIVO	SO/070109	2011/01/01	2026/12/31	120.000,00	109.919,00						-10.081,00
1.1.1.2.	01	DISPONIBILIZAÇÃO DE REDES WIFI/MOPIIS	SO/070107	2017/01/02	2026/12/31	40.000,00	3.450,00						-36.550,00
1.1.1.2.	01	PLATAFORMA *ACESSO	SO/070115	2022/01/02	2026/12/31	1.000,00	897,60						-103,00
1.1.1.2.	01	LOCAÇÃO FINANCEIRA	SO/070115	2022/01/02	2026/12/31	500,00	500,00						-500,00
1.1.1.2.	01	MATERIAL DE TRANSPORTE	SO/070205	2011/01/01	2026/12/31	500,00	500,00						-500,00
1.1.1.2.	01	AQUISIÇÃO DE EQUIPAMENTO	SO/0701002	2011/01/01	2026/12/31	120.000,00	72.247,00						-47.753,00
1.1.1.2.	05	EQUIPAMENTO BÁSICO	SO/0701002	2011/01/01	2026/12/31	120.000,00	72.247,00						-47.753,00
1.1.1.2.	06	MODERNIZAÇÃO ADMINISTRATIVA	SO/070107	2018/01/02	2026/12/31	500,00	500,00						-500,00
1.1.1.2.	10	PROMOÇÃO DAS TIC NA ADMINISTRAÇÃO E SERVIÇOS PÚBLICOS	SO/070107	2018/01/02	2026/12/31	500,00	500,00						-500,00
1.1.1.8.	01	TRANSIÇÃO DIGITAL	SO/070107	2021/01/02	2026/12/31	1.000,00	1.000,00						-1.000,00
1.1.1.8.	02	SALÃO NOBRE	SO/070107	2021/01/02	2026/12/31	500,00	500,00						-500,00
1.1.1.8.	02	BANCO SUSTENTAVEL	SO/070107	2021/01/02	2026/12/31	500,00	500,00						-500,00
1.2.		SEGURANÇA E ORDEM PÚBLICA											
1.2.1.	01	PROTEÇÃO CIVIL E LUTA CONTRA INCÊNDIOS	SO/070115	2007/01/01	2026/12/31	43.500,00	7.000,00						-36.500,00
1.2.1.	02	PREVENÇÃO E PROTEÇÃO DA FLORESTA CONTRA INCÊNDIOS (VIGILÂNCIA E SENSIBILIZAÇÃO)	SO/070115	2007/01/01	2026/12/31	43.500,00	7.000,00						-36.500,00
1.2.1.	02	REDUÇÃO DE COMBUSTÍVEIS EM FAIXAS ENVOLVENTES DOS AGLONERÁRIOS POPULACIONAIS E POLÍGNOS INDUSTRIAIS	SO/070115	2007/01/01	2026/12/31	15.000,00	15.000,00						-15.000,00
1.2.1.	02	MODERNIZAÇÃO DA REDE DE COMBATE A INCÊNDIOS URBANOS	SO/070115	2010/01/01	2026/12/31	10.000,00	10.000,00						-10.000,00
1.2.1.	05	FUNDO EMERGENCIA MUNICIPAL	SO/07011002	2019/01/02	2026/12/31	13.000,00	7.000,00						-13.000,00
1.2.1.	05		SO/070115			5.000,00	5.000,00						2.000,00
1.2.1.	05					5.420.500,00	2.680.472,50	400.000,00					-2.740.027,50
2.		FUNÇÕES SOCIAIS											
2.1.		ENSINO NÃO SUPERIOR											
2.1.1.	01	CONSERVAÇÃO E REPARAÇÃO DE ESCOLAS PRE-PRIMÁRIAS E PRIMÁRIAS	SO/07010305	2003/01/01	2026/12/31	1.337.000,00	1.074.069,00	400.000,00					-262.931,00
2.1.1.	01	CENTRO ESCOLAR DE TORRE DE MONCORVO	SO/07010305	2009/01/01	2026/12/31	1.337.000,00	1.074.069,00	400.000,00					-262.931,00
2.1.1.	01	BENEFICIAÇÃO/RECUPERAÇÃO DA ESCOLA SECUNDARIA DR. RAMIRO SALGADO	SO/07010305	2016/06/27	2026/12/31	40.000,00	12.134,00						-27.866,00
2.1.1.	01					45.000,00	45.000,00						-45.000,00
2.1.1.	01					802.000,00	611.935,00						-190.065,00

[Handwritten signature]

TOTAL DE ALTERAÇÕES PERMUTATIVAS 3 TOTAL DE ALTERAÇÕES MODIFICATIVAS 1 DO ANO CONTABILÍSTICO DE 2022

Euros

Tipo de Rubrica : CLASSIFICAÇÃO ORÇÂNICA, ECONÓMICA

Tipo de Plano : PLANO PLURIANUAL DE INVESTIMENTOS

Identif. Obj. : CLASSIFICADOR FUNCIONAL

PERÍODO : 2022/01/02 2022/12/31

Objetivo [1]	Número do Projeto [2]	Descrição [3]	Classificação	Datas		2022	Pagamentos					Modificação (+/-)	
				Início (4)	Fim (5)		Dot. atual (6)	Dot. corrigida (7)	Períodos seguintes				
									2023 (8)	2024 (9)	2025 (10)		2026 (11)
2.1.1.	04	2021 I 13	SO/07010413	2021/01/02	2026/12/31	450.000,00	450.000,00	450.000,00					
2.3.		REQUALIFICAÇÃO E MODERNIZAÇÃO DAS INSTALAÇÕES DO ENSINO DA ATIVIDADE FÍSICA DA ESCOLA VISCONDE VILA MAIOR	SO/07010413										
2.3.2.	04	2014 I 27	SO/070115	2014/01/01	2026/12/31	103.000,00	103.000,00	29.254,00					-73.746,00
2.3.2.	06	2014 I 34	SO/070115	2014/01/01	2026/12/31	500,00	500,00	29.254,00					-73.746,00
2.3.2.	01	2016 I 3	SO/070115	2016/01/01	2026/12/31	500,00	500,00						-500,00
2.3.2.	01	2016 I 3	SO/07010413			1.000,00	1.000,00						-1.000,00
2.3.2.	01	2016 I 3	SO/070115			1.000,00	1.000,00						-1.000,00
2.3.2.	02	2021 I 3	SO/070115	2021/01/02	2026/12/31	100.000,00	100.000,00	29.254,00					-70.746,00
2.4.		APOIO HABITACIONAL A ESTRATOS SOCIAIS DESFAVORECIDOS	SO/070115										
2.4.1.	01	2003 I 16	SO/07010203	2003/01/01	2026/12/31	3.544.500,00	3.383.332,50	1.383.332,50					-2.161.167,50
2.4.1.	09	2014 I 32	SO/070115	2014/01/01	2026/12/31	40.500,00	40.500,00	36.478,50					-4.021,50
2.4.2.	01	2003 I 19	SO/070115	2003/01/01	2026/12/31	500,00	500,00	36.478,50					-3.521,50
2.4.2.1.	01	2003 I 19	SO/070115	2003/01/01	2026/12/31	3.353.500,00	3.294.678,50	1.294.678,50					-2.058.821,50
2.4.2.2.	01	2003 I 19	SO/070115	2003/01/01	2026/12/31	50.000,00	47.134,00	47.134,00					-2.866,00
2.4.2.2.1.	01	2021 I 10	SO/07010413	2021/01/02	2026/12/31	75.000,00	75.000,00	1.247.544,50					-2.055.955,50
2.4.2.2.2.	02	2021 I 10	SO/07010413	2021/01/02	2026/12/31	75.000,00	75.000,00	1.247.544,50					-2.055.955,50
2.4.2.2.2.	02	2003 I 21	SO/070115	2003/01/01	2026/12/31	3.178.500,00	3.178.500,00	1.216.448,00					-1.962.052,00
2.4.2.2.2.	06	2004 I 30	SO/070115	2004/01/01	2026/12/31	300.000,00	300.000,00	217.794,50					-82.205,50
2.4.2.2.2.	13	2011 I 13	SO/07010401	2011/01/01	2026/12/31	650.000,00	650.000,00	178.220,50					-471.779,50
2.4.2.2.2.	13	2011 I 13	SO/070101	2011/01/01	2026/12/31	100.000,00	100.000,00	20.000,00					-80.000,00
2.4.2.2.2.	13	2011 I 13	SO/07010202	2011/01/01	2026/12/31	40.000,00	40.000,00						-40.000,00
2.4.2.2.2.	01	2014 I 16	SO/070115	2014/01/02	2026/12/31	250.000,00	250.000,00	230.804,50					-19.195,50
2.4.2.2.2.	01	2015 I 1	SO/07010307	2015/01/01	2026/12/31	20.000,00	20.000,00						-20.000,00
2.4.2.2.2.	02	2015 I 14	SO/07010401	2015/01/01	2026/12/31	380.000,00	290.519,50						-89.480,50
2.4.2.2.2.	03	2021 I 4	SO/070115	2021/01/02	2026/12/31	500,00	500,00						-500,00
2.4.2.2.2.	05	2021 I 5	SO/07010413	2021/01/02	2026/12/31	500,00	500,00						-500,00
2.4.2.2.2.	01	2017 I 1	SO/07011002	2017/01/02	2026/12/31	30.000,00	30.000,00						-20.437,50
2.4.2.2.2.	01	2019 I 3	SO/070115	2019/01/02	2026/12/31	2.000,00	2.000,00	9.562,50					-2.000,00
2.4.2.2.2.	08	2019 I 5	SO/07010401	2019/01/02	2026/12/31	139.000,00	139.000,00						-159.000,00
2.4.2.2.2.	01	2020 I 4	SO/07010401	2020/01/02	2026/12/31	500,00	500,00						-500,00
2.4.2.2.2.	01	2020 I 4	SO/07011002	2020/01/02	2026/12/31	500,00	500,00						-500,00
2.4.2.2.2.	02	2020 I 5	SO/07010203	2020/01/02	2026/12/31	1.245.500,00	269.546,50						-975.953,50
2.4.2.2.3.	04	2016 I 5	SO/07010413	2016/01/01	2026/12/31	50.000,00	31.096,50						-18.903,50
2.4.3.	01	2009 I 1	SO/07010402	2009/01/01	2026/12/31	20.000,00	17.050,50						-2.949,50
2.4.5.	05	2019 I 6	SO/07011002	2019/01/02	2026/12/31	10.000,00	8.783,50						-1.216,50

Redu M.
ti

TOTAL DE ALTERAÇÕES PERMUTATIVAS 3 TOTAL DE ALTERAÇÕES MODIFICATIVAS 1 DO ANO CONTABILÍSTICO DE 2022

PERÍODO : 2022/01/02 2022/12/31

Objetivo	Número do projeto	Descrição	Classificação	Datas		Pagamentos				Modificação (+/-)			
				Início	Fim	2022							
						Dot. atual	Dot. corrigida	2023	2024		2025	Outros	
(1)	(2)	(3)	(4)	(5)	(6)	(7)	(8)	(9)	(10)	(11)	(12)	(13) = (7) - (6)	
2.4.6.		PROTEÇÃO DO MEIO AMBIENTE E CONSERVAÇÃO DA NATUREZA											
2.4.6.	01	BENEFICIAÇÃO DO CEMITÉRIO DE TORRE DE MONCORVO	50/07010412	2003/01/01	2026/12/31	120.500,00	24.341,50						-94.158,50
2.4.6.	03	JARDINS E ZONAS VERDES	50/07010405	2003/01/01	2026/12/31	25.000,00							-23.000,00
2.4.6.	09	CANIL E CLÍNICA INTER-MUNICIPAL	50/07010413	2006/01/01	2026/12/31	20.000,00	22.233,00						-2.767,00
2.4.6.	03	MODERNIZAÇÃO E OPERACIONALIZAÇÃO DAS INSTALAÇÕES DO CANIL (ÁREAS DE DETENÇÃO E EUTANÁSTIA)	50/07010307	2010/01/01	2026/12/31	20.000,00							-20.000,00
2.4.6.	01	FERRAMENTAS E UTENSÍLIOS	50/070111	2012/01/01	2026/12/31	5.000,00	4.109,50						-91,50
2.4.6.	07	BORRACHAS COMUNITARIAS	50/07010405	2012/01/01	2026/12/31	2.500,00							-2.500,00
2.4.6.	01	ARRANJO DOS TALUDES E ACESSO DO BAIRRO DA ESTAÇÃO À ECOPISTA	50/07010413	2013/01/01	2026/12/31	20.000,00							-20.000,00
2.4.6.	01	VIVIEIRO FLORESTAL	50/07010405	2014/01/02	2026/12/31	500,00							-500,00
2.4.6.	01	MUNICÍPIO ECO XXI - AMIANTO ZERO	50/07010413	2015/01/01	2026/12/31	1.500,00							-1.500,00
2.4.6.	02	REQUALIFICAÇÃO AMBIENTAL DAS MARGENS DO RIO SABOR	50/070115	2015/01/01	2026/12/31	1.000,00							-1.000,00
2.5.		SERVIÇOS CULTURAIS, RECREATIVOS E RELIGIOSOS											
2.5.1.		CULTURA											
2.5.1.	01	ADAPTAÇÃO DA ESCOLA DE FELICIA A MUSEU	50/07010302	2013/01/01	2026/12/31	87.000,00	55.614,50						-31.385,50
2.5.1.	02	EQUIPAMENTO PARA O CINE-TEATRO	50/07010413	2013/01/01	2026/12/31	500,00							-500,00
2.5.1.	02	MUSEU DO CASTELO	50/07010002	2014/01/02	2026/12/31	40.000,00	38.050,00						-1.950,00
2.5.1.	02	MUSEU DO CASTELO	50/07010002	2014/01/02	2026/12/31	20.000,00							-20.000,00
2.5.1.	04	MUNICÍPIO 365 DIAS À SUA ESSENCIA- "RESTAURANT WEEK"	50/07010413	2014/01/01	2026/12/31	500,00							-500,00
2.5.1.	07	MUNICÍPIO 365 DIAS À SUA ESSENCIA- "RESTAURANT WEEK"	50/070115	2014/01/01	2026/12/31	2.500,00							-2.500,00
2.5.1.	04	VALORIZAÇÃO DO PATRIMÔNIO JUDÁICO E MARRANO/CENTRO DE INTERPRETAÇÃO JUDÁICO E MARRANO	50/07010307	2015/01/01	2026/12/31	500,00							-500,00
2.5.1.	04	CENTRO DE INTERPRETAÇÃO DE ARTE BARROCA	50/07010413	2015/01/01	2026/12/31	1.000,00							-1.000,00
2.5.1.	05	CASA DO ARTESÃO INTERATIVA	50/07010002	2015/01/01	2026/12/31	1.000,00							-1.000,00
2.5.1.	06	CASA DOS PRODUTOS ENDOGENOS	50/07010413	2021/01/02	2026/12/31	1.000,00							-1.000,00
2.5.1.	01	REPRODUÇÃO "PORTA SUL DA VILA"	50/07010413	2022/01/02	2026/12/31	20.000,00	17.564,50						-2.435,50
2.5.1.	01	DESPORTO, RECREIO E LAZER	50/07010413	2022/01/02	2026/12/31	324.000,00	138.202,50						-185.797,50
2.5.2.		BENEFICIAÇÃO E MODERNIZAÇÃO DO PAVILHÃO MUNICIPAL	50/07010302	2003/01/01	2026/12/31	55.000,00							-55.000,00
2.5.2.	03	BENEFICIAÇÃO, MANUTENÇÃO DO COMPLEXO DAS PISCINAS MUNICIPAIS	50/07010406	2003/01/01	2026/12/31	36.000,00	24.650,00						-11.350,00
2.5.2.	31	BENEFICIAÇÃO, CONSERVAÇÃO E MANUTENÇÃO DA ECOPISTA DO SABOR	50/07010413	2009/01/01	2026/12/31	60.000,00	45.814,00						-14.186,00
2.5.2.	03	EXFOTORE	50/07010307	2013/01/01	2026/12/31	1.000,00							-1.000,00
2.5.2.	04	BENEFICIAÇÃO E MANUTENÇÃO DAS PISCINAS MUNICIPAIS COBERTAS	50/07010302	2014/01/02	2026/12/31	15.000,00	13.995,50						-1.004,50
2.5.2.	05	BENEFICIAÇÃO E MANUTENÇÃO DO COMPLEXO DESPORTIVO	50/07010406	2014/01/02	2026/12/31	30.000,00	8.179,50						-21.821,50
2.5.2.	09	CLUSTER DA AMENDOA-PAVIT	50/070115	2015/01/01	2026/12/31	500,00							-500,00
2.5.2.	10	VINHO SABOR E JOURO	50/070115	2015/01/01	2026/12/31	500,00							-500,00
2.5.2.	01	CAMINHOS DO SABOR-MANUTENÇÃO E CONSERVAÇÃO DE PERCursos PEDESTRES, CICLOTURÍSTICOS E AQUISIÇÃO DE SINALÉTICA	50/070115	2016/01/01	2026/12/31	5.000,00	20.000,00						15.000,00
2.5.2.	01	REABILITAÇÃO DO PAVILHÃO DO ESTÁDIO MUNICIPAL	50/07010406	2019/01/02	2026/12/31	75.000,00							-75.000,00
2.5.2.	02	ENG.º JOSE AIRES	50/07010406	2019/01/02	2026/12/31	1.000,00							-1.000,00
2.5.2.	02	CONSTRUÇÃO, MANUTENÇÃO E BENEFICIAÇÃO DO COMPLEXO DESPORTIVO DO SAO PAULO	50/07010406	2019/01/02	2026/12/31	1.000,00							-1.000,00

[Handwritten signatures and initials]

Objetivo	Número do projeto	Classificação	Descrição	Datas		Pagamentos				Modificação (+/-)		
				Início (4)	Fim (5)	2022						
						Dot. atual (6)	Dot. corrigida (7)	2023 (8)	2024 (9)		2025 (10)	2026 (11)
2.5.2.	02	SO/07010413	BENEFICIAÇÃO, CONSERVAÇÃO E MANUTENÇÃO DO PARQUE VERDE	2020/01/02	2026/12/31	35.000,00	23.664,30					-9.335,50
2.5.2.	03	SO/07010302	EQUIPAMENTOS DE NATUREZA ECONÓMICA, SOCIAL E DESPORTIVA	2020/01/02	2026/12/30	10.000,00						-10.000,00
2.5.3.	02	SO/07010307	OUTRAS ACTIVIDADES CÍVICAS E RELIGIOSAS	2021/01/02	2026/12/31	25.000,00						-25.000,00
3.			REPARAÇÃO/BENEFICIAÇÃO DA IGREJA DA ADEGUEIRA			2.391.000,00	1.163.083,50			-500,00		-1.227.916,50
3.1.			FUNÇÕES ECONÓMICAS			675.000,00	30.123,00					-644.877,00
			AGRICULTURA, PECUÁRIA, SILVICULTURA, CAÇA E PESCA									
3.1.3.	01	SO/07010115	SILVICULTURA, CAÇA E PESCA	2016/01/01	2026/12/31	675.000,00	30.123,00					-644.877,00
3.1.3.	01	SO/07010115	PLANO DE REABILITAÇÃO DO PERÍMETRO FLORESTAL DA SERRA DO REBOREDO									
3.2.			INDÚSTRIA E ENERGIA									
3.2.1.	01	SO/07010404	INDÚSTRIA E ENERGIA	2003/01/01	2026/12/31	336.500,00	250.033,50					-86.466,50
3.2.1.	01	SO/07010404	INDÚSTRIA E ENERGIA	2003/01/01	2026/12/31	50.500,00	33.630,50					-16.869,50
3.2.1.	01	SO/07010404	INDÚSTRIA E ENERGIA	2003/01/01	2026/12/31	50.000,00	33.630,50					-16.369,50
3.2.1.	01	SO/07010404	INDÚSTRIA E ENERGIA	2003/01/01	2026/12/31	50.000,00	31.630,50					-18.369,50
3.2.2.	02	SO/07010115	INDÚSTRIA E ENERGIA	2014/01/01	2026/12/31	500,00						-500,00
3.2.2.	02	SO/07010115	INDÚSTRIA E ENERGIA	2003/01/01	2026/12/31	286.000,00	216.403,00					-69.597,00
3.2.2.	02	SO/07010115	INDÚSTRIA E ENERGIA	2003/01/01	2026/12/31	6.000,00						-6.000,00
3.2.2.	01	SO/07010115	INDÚSTRIA E ENERGIA	2003/01/01	2026/12/31	280.000,00	216.403,00					-63.597,00
3.3.			TRANSPORTES E COMUNICAÇÕES									
3.3.1.	01	SO/07010115	TRANSPORTES E COMUNICAÇÕES	2020/01/02	2026/12/31	981.000,00	624.976,00			-500,00		-356.024,00
3.3.1.	01	SO/07010115	TRANSPORTES E COMUNICAÇÕES	2020/01/02	2026/12/31	931.000,00	624.976,00			-500,00		-306.024,00
3.3.1.1.	12	SO/07010401	TRANSPORTES RODOVIÁRIOS	2003/01/01	2026/12/31	250.500,00	248.277,50					-2.222,50
3.3.1.1.	12	SO/07010401	TRANSPORTES RODOVIÁRIOS	2003/01/01	2026/12/31	250.000,00	248.277,50					-1.722,50
3.3.1.1.	01	SO/07010401	TRANSPORTES RODOVIÁRIOS	2015/01/01	2026/12/31	500,00						-500,00
3.3.1.2.	01	SO/07010401	TRANSPORTES RODOVIÁRIOS	2005/01/01	2026/12/31	540.000,00	284.122,50					-255.877,50
3.3.1.2.	01	SO/07010401	TRANSPORTES RODOVIÁRIOS	2005/01/01	2026/12/31	540.000,00	284.122,50					-255.877,50
3.3.1.3.	01	SO/07010401	TRANSPORTES RODOVIÁRIOS	2014/04/29	2026/12/31	540.000,00	284.122,50					-255.877,50
3.3.1.3.	01	SO/07010409	TRANSPORTES RODOVIÁRIOS	2006/01/01	2026/12/31	80.000,00	48.436,50					-31.563,50
3.3.1.3.	01	SO/07010409	TRANSPORTES RODOVIÁRIOS	2006/01/01	2026/12/31	80.000,00	48.436,50					-31.563,50
3.3.1.4.	01	SO/07010413	TRANSPORTES RODOVIÁRIOS	2005/01/01	2026/12/31	500,00				-500,00		-500,00
3.3.1.4.	01	SO/07010413	TRANSPORTES RODOVIÁRIOS	2005/01/01	2026/12/31	500,00				-500,00		-500,00
3.3.1.5.	34	SO/07010602	TRANSPORTES RODOVIÁRIOS	2005/01/01	2026/12/31	40.000,00	29.637,50					-10.362,50
3.3.1.6.	01	SO/07010413	TRANSPORTES RODOVIÁRIOS	2012/01/01	2026/12/31	20.000,00	14.502,00					-5.498,00
3.3.2.	01	SO/07010413	TRANSPORTES RODOVIÁRIOS	2007/01/01	2026/12/31	50.000,00	14.502,00					-35.498,00
3.4.			COMERCIO E TURISMO									
3.4.1.	01	SO/07010303	COMERCIO E TURISMO	2003/01/01	2026/12/31	398.500,00	257.951,00					-140.549,00
3.4.1.	01	SO/07010303	COMERCIO E TURISMO	2003/01/01	2026/12/31	130.000,00	16.975,50					-113.024,50
3.4.1.	01	SO/07010303	COMERCIO E TURISMO	2003/01/01	2026/12/31	70.000,00	16.975,50					-53.024,50
3.4.1.	01	SO/07010303	COMERCIO E TURISMO	2003/01/01	2026/12/31	50.000,00						-50.000,00
3.4.1.	01	SO/07010401	COMERCIO E TURISMO	2015/01/01	2026/12/31	10.000,00						-10.000,00
3.4.2.	02	SO/07010115	COMERCIO E TURISMO	2014/01/02	2026/12/31	248.500,00	240.975,50					-7.524,50
3.4.2.	02	SO/07010115	COMERCIO E TURISMO	2014/01/02	2026/12/31	1.000,00						-1.000,00

[Handwritten signature]

[Handwritten signature]

TOTAL DE ALTERAÇÕES PERMUTATIVAS 3 TOTAL DE ALTERAÇÕES MODIFICATIVAS 1 DO ANO CONTABILÍSTICO DE 2022

PERÍODO : 2022/01/02 2022/12/31

Alterações ao Plano Plurianual - Município de Moncorvo - Tipo de Rubrica : CLASSIFICAÇÃO ORÇÂNICA/ECONÓMICA Euros

Objetivo (1)	Número do projeto Código Ano Tipo Número (2)	Descrição Designação do projeto (3)	Classificação	Datas		2022	Pagamentos				Modificação (1+/-)	
				Início (4)	Fim (5)		Dot. atual (6)	Dot. corrigida (7)	Períodos seguintes			
									2023 (8)	2024 (9)		2025 (10)
3.4.2.	04	PECSBS -TORRE DE MONCORVO "MUNICÍPIO ECO XXI"- MELHORIA DAS CONDIÇÕES DE ACOULHIMENTO NA NAUTICA DE RECREIO.	SO/07010413	2014/01/02	2026/12/31	5.000,00						-5.000,00
3.4.2.	05	PECSBS -TORRE DE MONCORVO "MUNICÍPIO ECO XXI"- APROVEITAMENTO TURÍSTICO FLORESTAL DA FERRA DO ROBORE.	SO/07010413	2014/01/02	2026/12/31	10.000,00						-10.000,00
3.4.2.	06	PECSBS - TORRE DE MONCORVO "MUNICÍPIO ECO XXI" - RESTABELECIMENTO DE ACESSO FLUVIAL ENTRE O FELGAR E CARANHÁ/ADEGANHA - CRIAÇÃO DE DOIS CAIS ANCORADOUROS NO LAGO DE CILHAJES	SO/070115	2014/01/02	2026/12/31	158.822,00						-678,00
3.4.2.	07	PECSBS - TORRE DE MONCORVO "MUNICÍPIO ECO XXI"- CENTRO SABORES DO SABOR	SO/070115	2014/01/02	2026/12/31	500,00						-500,00
3.4.2.	01	VALORIZAÇÃO, REQUALIFICAÇÃO E BENEFICIAÇÃO DA ALDEIA PISCATORIA DA FÓZ DO SABOR - PROJETO TURÍSTICO DO PARQUE DE CAMPESINO	SO/070115	2017/01/02	2026/12/31	25.000,00						-25.000,00
3.4.2.	02	TORRE DE MONCORVO "MUNICÍPIO ECO XXI" - ARTE-CÓA-SOURO-SABOR	SO/070115	2021/01/02	2026/12/31	10.000,00						-10.000,00
3.4.2.	01	RANPA DE ACESSO A BARRAGEM DO SABOR	SO/070115	2022/01/02	2026/12/31	58.500,00	83.153,58					24.653,58
4.	01	OUTRAS FUNÇÕES				232.500,00	35.424,00					-197.076,00
4.3.	05	PECSBS-MUNICÍPIO ECO XXI-SUSTENTABILIDADE DO CONCELHO DE TORRE DE MONCORVO	SO/070115	2014/01/01	2026/12/31	500,00						-500,00
4.3.	03	PROJETO/AÇÃO NO ÂMBITO FUNCO BAIXO SABOR - SABOR LAKE RESORT - ELABORAÇÃO DE PROJETOS DE ARQUITETURA, PATISAGISMO E ESPECIALIDADES DO NÚCLEO TURÍSTICO DO LAGO DE CILHAJES	SO/070115	2015/01/01	2026/12/31	36.000,00	35.424,00					-576,00
4.3.	01	PROJETO/AÇÃO NO ÂMBITO PORTUGAL 2020-NORTE 2020	SO/070115	2016/01/01	2026/12/31	500,00						-500,00
4.3.	01	LOCA ON-LINE/MODELO DE NEGOCIO	SO/070115	2017/01/01	2026/12/31	500,00						-500,00
4.3.	02	ORÇAMENTO PARTICIPATIVO	SO/070115	2017/01/01	2026/12/31	25.000,00						-25.000,00
4.3.	01	COBERTURA DE FIBRA ÓTICA NA ZONA INDUSTRIAL	SO/07010413	2018/01/02	2026/12/31	20.000,00						-20.000,00
4.3.	05	PROJETO DE APROVEITAMENTO HIDRO-AGRÁRIO DE MAÇORES, URRÓS E PEREJO DOS CASTELHANOS	SO/070115	2020/01/02	2026/12/31	74.500,00						-74.500,00
4.3.	02	FORTÕES	SO/07010413	2021/01/02	2026/12/31	70.000,00						-70.000,00
4.3.	09	MIRADOUROS DO CONCELHO	SO/07010413	2021/01/02	2026/12/31	5.000,00						-5.000,00
4.3.	01	PROJETO/AÇÃO NO ÂMBITO PORTUGAL 2020-NORTE 2030	SO/070115	2022/01/02	2026/12/31	500,00						-500,00
Total :						9.499.500,00	4.848.652,09	400.000,00			-500,00	-4.650.847,11


ORGÃO EXECUTIVO
de _____ de _____

ORGÃO DEPARATIVO
de _____ de _____

CONTABILISTA PÚBLICO
de _____ de _____

Handwritten signatures and initials

Handwritten signature: Pedro M.



PRESTAÇÃO DE CONTAS 2022

A p:
Jul.
7

16
Pedro
M.

13. OPERAÇÕES DE TESOURARIA

TIPO DE CONTAS : AMBAS

VISUALIZAR CONTAS S/ MOVIMENTO :

Código das Contas	Designação	Saldo inicial	Recebimentos	Pagamentos	Saldo Final
07 07	Operações de tesouraria		154.714,75	104.565,46	50.149,29
07.1 07.2	Recebimentos por operações de tesouraria / Pagamentos por operações de tesouraria		154.714,75	104.565,46	50.149,29
07.1.3 07.2.3	Constituição e reforço de cauções e garantias / Devolução de cauções e garantias		18.627,50	96.337,84	-77.710,34
07.1.6 07.2.6	Retenções - Transição para o SNC-AP / Retenções - Transição para o SNC-AP		136.087,25	8.227,62	127.859,63
TOTAL			154.714,75	104.565,46	50.149,29

ÓRGÃO EXECUTIVO

de ____ de ____

ÓRGÃO DELIBERATIVO

de ____ de ____

CONTABILISTA PÚBLICO

de ____ de ____

Handwritten signatures and notes under the Executive Organ box.

Handwritten signature "Pedra M." under the Deliberative Organ box.

Large handwritten signature at the bottom left of the page.



PRESTAÇÃO DE CONTAS 2022


Handwritten signatures and initials in blue ink.

Handwritten signature and initials in blue ink, including the name 'Cedra'.

14. CONTRATAÇÃO ADMINISTRATIVA – SITUAÇÃO DOS CONTRATOS

Este formulario debe cumplirse en todo caso, independientemente de que el imputado sea o no imputado, y de que se trate de un delito que no requiere de imputación.

CÓDIGO	DESCRIPCIÓN	CANTIDAD	VALOR UNITARIO		VALOR TOTAL	CANTIDAD	VALOR UNITARIO	VALOR TOTAL	VALOR UNITARIO		VALOR TOTAL		VALOR TOTAL
			IMPORTE	IMPORTE					IMPORTE	IMPORTE	IMPORTE	IMPORTE	
010101	ALIMENTACIÓN	1	10000	10000	10000	1	10000	10000	1	10000	1	10000	10000
010102	ALIMENTACIÓN	2	20000	20000	20000	2	20000	20000	2	20000	2	20000	20000
010103	ALIMENTACIÓN	3	30000	30000	30000	3	30000	30000	3	30000	3	30000	30000
010104	ALIMENTACIÓN	4	40000	40000	40000	4	40000	40000	4	40000	4	40000	40000
010105	ALIMENTACIÓN	5	50000	50000	50000	5	50000	50000	5	50000	5	50000	50000
010106	ALIMENTACIÓN	6	60000	60000	60000	6	60000	60000	6	60000	6	60000	60000
010107	ALIMENTACIÓN	7	70000	70000	70000	7	70000	70000	7	70000	7	70000	70000
010108	ALIMENTACIÓN	8	80000	80000	80000	8	80000	80000	8	80000	8	80000	80000
010109	ALIMENTACIÓN	9	90000	90000	90000	9	90000	90000	9	90000	9	90000	90000
010110	ALIMENTACIÓN	10	100000	100000	100000	10	100000	100000	10	100000	10	100000	100000
010111	ALIMENTACIÓN	11	110000	110000	110000	11	110000	110000	11	110000	11	110000	110000
010112	ALIMENTACIÓN	12	120000	120000	120000	12	120000	120000	12	120000	12	120000	120000
010113	ALIMENTACIÓN	13	130000	130000	130000	13	130000	130000	13	130000	13	130000	130000
010114	ALIMENTACIÓN	14	140000	140000	140000	14	140000	140000	14	140000	14	140000	140000
010115	ALIMENTACIÓN	15	150000	150000	150000	15	150000	150000	15	150000	15	150000	150000
010116	ALIMENTACIÓN	16	160000	160000	160000	16	160000	160000	16	160000	16	160000	160000
010117	ALIMENTACIÓN	17	170000	170000	170000	17	170000	170000	17	170000	17	170000	170000
010118	ALIMENTACIÓN	18	180000	180000	180000	18	180000	180000	18	180000	18	180000	180000
010119	ALIMENTACIÓN	19	190000	190000	190000	19	190000	190000	19	190000	19	190000	190000
010120	ALIMENTACIÓN	20	200000	200000	200000	20	200000	200000	20	200000	20	200000	200000
010121	ALIMENTACIÓN	21	210000	210000	210000	21	210000	210000	21	210000	21	210000	210000
010122	ALIMENTACIÓN	22	220000	220000	220000	22	220000	220000	22	220000	22	220000	220000
010123	ALIMENTACIÓN	23	230000	230000	230000	23	230000	230000	23	230000	23	230000	230000
010124	ALIMENTACIÓN	24	240000	240000	240000	24	240000	240000	24	240000	24	240000	240000
010125	ALIMENTACIÓN	25	250000	250000	250000	25	250000	250000	25	250000	25	250000	250000
010126	ALIMENTACIÓN	26	260000	260000	260000	26	260000	260000	26	260000	26	260000	260000
010127	ALIMENTACIÓN	27	270000	270000	270000	27	270000	270000	27	270000	27	270000	270000
010128	ALIMENTACIÓN	28	280000	280000	280000	28	280000	280000	28	280000	28	280000	280000
010129	ALIMENTACIÓN	29	290000	290000	290000	29	290000	290000	29	290000	29	290000	290000
010130	ALIMENTACIÓN	30	300000	300000	300000	30	300000	300000	30	300000	30	300000	300000
010131	ALIMENTACIÓN	31	310000	310000	310000	31	310000	310000	31	310000	31	310000	310000
010132	ALIMENTACIÓN	32	320000	320000	320000	32	320000	320000	32	320000	32	320000	320000
010133	ALIMENTACIÓN	33	330000	330000	330000	33	330000	330000	33	330000	33	330000	330000
010134	ALIMENTACIÓN	34	340000	340000	340000	34	340000	340000	34	340000	34	340000	340000
010135	ALIMENTACIÓN	35	350000	350000	350000	35	350000	350000	35	350000	35	350000	350000
010136	ALIMENTACIÓN	36	360000	360000	360000	36	360000	360000	36	360000	36	360000	360000
010137	ALIMENTACIÓN	37	370000	370000	370000	37	370000	370000	37	370000	37	370000	370000
010138	ALIMENTACIÓN	38	380000	380000	380000	38	380000	380000	38	380000	38	380000	380000
010139	ALIMENTACIÓN	39	390000	390000	390000	39	390000	390000	39	390000	39	390000	390000
010140	ALIMENTACIÓN	40	400000	400000	400000	40	400000	400000	40	400000	40	400000	400000
010141	ALIMENTACIÓN	41	410000	410000	410000	41	410000	410000	41	410000	41	410000	410000
010142	ALIMENTACIÓN	42	420000	420000	420000	42	420000	420000	42	420000	42	420000	420000
010143	ALIMENTACIÓN	43	430000	430000	430000	43	430000	430000	43	430000	43	430000	430000
010144	ALIMENTACIÓN	44	440000	440000	440000	44	440000	440000	44	440000	44	440000	440000
010145	ALIMENTACIÓN	45	450000	450000	450000	45	450000	450000	45	450000	45	450000	450000
010146	ALIMENTACIÓN	46	460000	460000	460000	46	460000	460000	46	460000	46	460000	460000
010147	ALIMENTACIÓN	47	470000	470000	470000	47	470000	470000	47	470000	47	470000	470000
010148	ALIMENTACIÓN	48	480000	480000	480000	48	480000	480000	48	480000	48	480000	480000
010149	ALIMENTACIÓN	49	490000	490000	490000	49	490000	490000	49	490000	49	490000	490000
010150	ALIMENTACIÓN	50	500000	500000	500000	50	500000	500000	50	500000	50	500000	500000
010151	ALIMENTACIÓN	51	510000	510000	510000	51	510000	510000	51	510000	51	510000	510000
010152	ALIMENTACIÓN	52	520000	520000	520000	52	520000	520000	52	520000	52	520000	520000
010153	ALIMENTACIÓN	53	530000	530000	530000	53	530000	530000	53	530000	53	530000	530000
010154	ALIMENTACIÓN	54	540000	540000	540000	54	540000	540000	54	540000	54	540000	540000
010155	ALIMENTACIÓN	55	550000	550000	550000	55	550000	550000	55	550000	55	550000	550000
010156	ALIMENTACIÓN	56	560000	560000	560000	56	560000	560000	56	560000	56	560000	560000
010157	ALIMENTACIÓN	57	570000	570000	570000	57	570000	570000	57	570000	57	570000	570000
010158	ALIMENTACIÓN	58	580000	580000	580000	58	580000	580000	58	580000	58	580000	580000
010159	ALIMENTACIÓN	59	590000	590000	590000	59	590000	590000	59	590000	59	590000	590000
010160	ALIMENTACIÓN	60	600000	600000	600000	60	600000	600000	60	600000	60	600000	600000
010161	ALIMENTACIÓN	61	610000	610000	610000	61	610000	610000	61	610000	61	610000	610000
010162	ALIMENTACIÓN	62	620000	620000	620000	62	620000	620000	62	620000	62	620000	620000
010163	ALIMENTACIÓN	63	630000	630000	630000	63	630000	630000	63	630000	63	630000	630000
010164	ALIMENTACIÓN	64	640000	640000	640000	64	640000	640000	64	640000	64	640000	640000
010165	ALIMENTACIÓN	65	650000	650000	650000	65	650000	650000	65	650000	65	650000	650000
010166	ALIMENTACIÓN	66	660000	660000	660000	66	660000	660000	66	660000	66	660000	660000
010167	ALIMENTACIÓN	67	670000	670000	670000	67	670000	670000	67	670000	67	670000	670000
010168	ALIMENTACIÓN	68	680000	680000	680000	68	680000	680000	68	680000	68	680000	680000
010169	ALIMENTACIÓN	69	690000	690000	690000	69	690000	690000	69	690000	69	690000	690000
010170	ALIMENTACIÓN	70	700000	700000	700000	70	700000	700000	70	700000	70	700000	700000
010171	ALIMENTACIÓN	71	710000	710000	710000	71	710000	710000	71	710000	71	710000	710000
010172	ALIMENTACIÓN	72	720000	720000	720000	72	720000	720000	72	720000	72	720000	720000
010173	ALIMENTACIÓN	73	730000	730000	730000	73	730000	730000	73	730000	73	730000	730000
010174	ALIMENTACIÓN	74	740000	740000	740000	74	740000	740000	74	740000	74	740000	740000
010175	ALIMENTACIÓN	75	750000	750000	750000	75	750000	750000	75	750000	75	750000	750000
010176	ALIMENTACIÓN	76	760000	760000	760000	76	760000	760000	76	760000	76	760000	760000
010177	ALIMENTACIÓN	77	770000	770000	770000	77	770000	770000	77	770000	77	770000	770000



PRESTAÇÃO DE CONTAS 2022

Handwritten signatures and initials in blue ink, including a large '7' and the name 'Pedro M.'.

15. CONTRATAÇÃO ADMINISTRATIVA – ADJUDICAÇÃO POR TIPO DE PROCEDIMENTO

Excluir os contratos diversos : S Excluir as modalidades no âmbito do COVID : S

Tipo de Consulta : Todos, com exceção dos anulados e arquivados

FILTRAR PELO N. CONTRATO Tipo de contrato	Concurso Público		Concurso limitado por prévia qualificação		Procedimento de negociação		Diálogo concorrencial		Ajuste direto		Concurso de Conceção		Parceria para inovação		TOTAL	
	Número dos contratos	Preço contratual	Número dos contratos	Preço contratual	Número dos contratos	Preço contratual	Número dos contratos	Preço contratual	Número dos contratos	Preço contratual	Número dos contratos	Preço contratual	Número dos contratos	Preço contratual		
Empreitadas de obras públicas	28	8.194.634,13							90	5.460.022,54					118	13.644.656,67
Aquisição de serviços	15	4.294.360,05	1	33.579,00					414	11.236.263,89					430	15.564.202,94
Locação ou aquisição de bens móveis	6	417.255,26	2	183.356,10					158	3.219.541,00					166	3.820.152,36
Concessão de obras públicas									2	33.729,45					2	33.729,45
Concessão de serviços públicos									1	14.593,37					1	14.593,37
Outros																
TOTAL	49	12.896.249,44	3	216.935,10					665	19.964.150,25					717	33.077.334,79


ÓRGÃO EXECUTIVO
de _____

Vitor Florim
Araceli Pereira

ÓRGÃO DELIBERATIVO
de _____

Edna
M

CONTABILISTA PÚBLICO
de _____
Straustrey



PRESTAÇÃO DE CONTAS 2022

Handwritten notes in blue ink:
A
P
7.4

Handwritten signature in blue ink:
H.

Handwritten signature in blue ink:
Pedro

Handwritten signature in blue ink:
M.

16. TRANSFERÊNCIAS E SUBSÍDIOS - RECEITA

VISUALIZAR REGISTOS S/ EXECUÇÃO : S

Tipo de receita	Disposições legais	Finalidade	Entidade financiadora		Receta Prevista	Receta recebida	Receta prevista e não recebida	Devolução de transf. / subs. ocorrida no exercício	Observações
			NIF	Nome / Designação					
	(1)	(2)	(3)	(3)	(4)	(5)	(6)=(4)-(5)	(7)	(8)
Transferências correntes									
06030101 - FUNDO DE EQUILIBRIO FINANCEIRO			600035972	DIRECCAO-GERAL DAS AUTARQUIAS LOCAIS	7.343.507,00	7.343.506,33	0,67		
06030102 - FUNDO SOCIAL MUNICIPAL			600035972	DIRECCAO-GERAL DAS AUTARQUIAS LOCAIS	100.141,00	100.141,00			
06030103 - PARTICIPAÇÃO FIXA NO IRS			600035972	DIRECCAO-GERAL DAS AUTARQUIAS LOCAIS	208.939,00	208.939,00			
0603019801 - D.R.E.N.			600086020	DIRECCAO-GERAL DOS ESTABELECIMENTOS ESCOLARES	40.749,71	40.749,71			
0603019906 - FSE - FUNDO SOCIAL EUROPEU			500715905	INSTITUTO DE GESTAO FINANCEIRA DA SEGURANCA SOCIAL, I.P.	27.033,00	11.732,61	15.300,39		
0603019906 - FSE - FUNDO SOCIAL EUROPEU			504987682	IGESE-INSTTUTO DE GESTAO FINANCEIRA DO FUNDO SOCIAL EUROPEU	27.033,00	15.300,00	11.733,00		
0603019909 - OUTRAS			600035972	DIRECCAO-GERAL DAS AUTARQUIAS LOCAIS	68.661,29	57.081,00	11.580,29		
0603019909 - OUTRAS			600082555	DIRECCAO GERAL DA ADMINISTRACAO INTERNA-DIRECCAO DA ADMINISTRACAO ELEITORAL	68.661,29	11.580,29	57.081,00		
06030709 - OUTROS			501171592	INSTITUTO DA CONSERVACAO DA NATUREZA E DAS FLORESTAS	66.571,00	66.571,00			
06030901 - I.E.F.P.			501442600	INSTITUTO DE EMPREGO E FORMACAO PROFISSIONAL IP	54.866,00	54.865,42	0,58		
06030902 - INSTITUTO DE SOLIDARIEDADE E SEGURANCA SOCIAL			600086755	COMISSAO NACIONAL DE PROMOCÃO DOS DIREITOS E PROTECCAO DAS CRIANÇAS E JOVENS	11.850,00	11.849,52	0,48		
Total transferências correntes					7.922.316,00	7.922.315,88	2,12		
Transferências de capital									
10030101 - FUNDO DE EQUILIBRIO FINANCEIRO			600035972	DIRECCAO-GERAL DAS AUTARQUIAS LOCAIS	628.945,00	628.840,00	105,00		
1003019901 - TRANSFERENCIAS IMPOSTOS ESTADO - N.º 3 ART.º 25.º DA LEI 73/2013			600035972	DIRECCAO-GERAL DAS AUTARQUIAS LOCAIS	409.128,00	409.128,00			
1003019902 - PARTICIPAÇÃO DOS MUNICIPIOS NA RECEITA DO IVA - ART.º26/A DA LEI 73/2013			600035972	DIRECCAO-GERAL DAS AUTARQUIAS LOCAIS	43.527,00	43.526,54	0,46		
10030701 - OREN-PORTUGAL 2020-CIM DOURO-OUTROS			500715905	INSTITUTO DE GESTAO FINANCEIRA DA SEGURANCA SOCIAL, I.P.	3.434.045,83	54.752,20	3.379.293,63		
10030701 - OREN-PORTUGAL 2020-CIM DOURO-OUTROS			501460888	Instituto de Habitacao e da Reabilitacao Urbana	3.434.045,83	85.017,77	3.349.028,06		
10030701 - OREN-PORTUGAL 2020-CIM DOURO-OUTROS			501460888	Instituto de Habitacao e da Reabilitacao Urbana	3.434.045,83		3.434.045,83	85.017,77	
10030701 - OREN-PORTUGAL 2020-CIM DOURO-OUTROS			508136644	IFAP - INSTITUTO DE FINANCIAMENTO DE AGRICULTURA E PISCAS I.P.	3.434.045,83	1.551,71	3.432.494,12		
10030701 - OREN-PORTUGAL 2020-CIM DOURO-OUTROS			510928374	AGENCIA PARA O DESENVOLVIMENTO E COESÃO. IP	3.434.045,83	1.119.715,33	2.314.330,50		
10030802 - FUNDO DO BAIXO SABOR (FBS)			507784529	ASSOCIACAO DE MUNICIPIOS DO BAIXO SABOR	45.900,00	45.868,32	31,68		
Total transferências de capital					4.561.545,83	2.388.399,87	2.173.145,96		
Total subsídios									

ÓRGÃO EXECUTIVO
de _____ de _____

ÓRGÃO DELIBERATIVO
de _____ de _____

CONTABILISTA PÚBLICO
de _____ de _____

Victor Henriques
Ilídio Salgueiro

Redes
PM

Stefanini



PRESTAÇÃO DE CONTAS 2022

A P:
Aw.
7

H
Pedro
M.

17. TRANSFERÊNCIAS E SUBSÍDIOS - DESPESA

VISUALIZAR REGISTOS S/ EXECUÇÃO : N

Tipo de despesa	Disposições legais	Finalidade	Entidade beneficiária		Despesas Orçamentadas	Despesas autorizadas	Despesas pagas	Despesas autorizadas e não pagas (7)-(5)-(6)	Devolução de transf. / subs. ocorrida no exercício (8)	Observações
			NIF	Nome / Designação						
	(1)	(2)	(3)	(3)	(4)	(5)	(6)	(7)=(5)-(6)	(8)	(9)
Transferências correntes										
04050102 - FREGUESIAS			506778762	FREGUESIA DA HORTA DA VILARICA	24.117,00	5,78	5,78			
04050102 - FREGUESIAS			506778762	FREGUESIA DA HORTA DA VILARICA	24.117,00	5,84	5,84			
04050102 - FREGUESIAS			506997758	FREGUESIA DO CASTELO	24.117,00	3,38	3,38			
04050102 - FREGUESIAS			506997758	FREGUESIA DO CASTELO	24.117,00	3,54	3,54			
04050102 - FREGUESIAS			507669363	JUNTA DE FREGUESIA DE LOUSA	24.117,00	8,20	8,20			
04050102 - FREGUESIAS			507669363	JUNTA DE FREGUESIA DE LOUSA	24.117,00	8,36	8,36			
04050102 - FREGUESIAS			508295874	FREGUESIA DO LARINHO	24.117,00	8,26	8,26			
04050102 - FREGUESIAS			508295874	FREGUESIA DO LARINHO	24.117,00	9,29	9,29			
04050102 - FREGUESIAS			508544424	FREGUESIA DE TORRE DE MONCORVO	24.117,00	50,14	50,14			
04050102 - FREGUESIAS			508544424	FREGUESIA DE TORRE DE MONCORVO	24.117,00	49,94	49,94			
04050102 - FREGUESIAS			508704693	Freguesia de Mós	24.117,00	3,54	3,54			
04050102 - FREGUESIAS			508704693	Freguesia de Mós	24.117,00	3,86	3,86			
04050102 - FREGUESIAS			508771986	FREGUESIA DE AÇOREIRA	24.117,00	7,88	7,88			
04050102 - FREGUESIAS			508771986	FREGUESIA DE AÇOREIRA	24.117,00	7,88	7,88			
04050102 - FREGUESIAS			509004148	FREGUESIA DE CABECA BOA	24.117,00	7,78	7,78			
04050102 - FREGUESIAS			509004148	FREGUESIA DE CABECA BOA	24.117,00	7,78	7,78			
04050102 - FREGUESIAS			509004512	FREGUESIA DE CARVALAIS	24.117,00	14,42	14,42			
04050102 - FREGUESIAS			509004512	FREGUESIA DE CARVALAIS	24.117,00	13,58	13,58			
04050102 - FREGUESIAS			510833853	FREGUESIAS DE ADEGANHA E CARJANHA	24.117,00	11,66	11,66			
04050102 - FREGUESIAS			510833853	FREGUESIAS DE ADEGANHA E CARJANHA	24.117,00	11,66	11,66			
04050102 - FREGUESIAS			510836720	FREGUESIA DE FELGAR E SOUTO DA VELHA	24.117,00	20,62	20,62			
04050102 - FREGUESIAS			510836720	FREGUESIA DE FELGAR E SOUTO DA VELHA	24.117,00	20,82	20,82			
04050102 - FREGUESIAS			510836747	FREGUESIA DE FELQUEIRAS E MACOES	24.117,00	8,24	8,24			
04050102 - FREGUESIAS			510836747	FREGUESIA DE FELQUEIRAS E MACOES	24.117,00	8,16	8,16			
04050102 - FREGUESIAS			510840752	FREGUESIA DE URROS E PEREDO DOS CASTELHANOS	24.117,00	8,52	8,52			
04050102 - FREGUESIAS			510840752	FREGUESIA DE URROS E PEREDO DOS CASTELHANOS	24.117,00	23.780,00	23.780,00			
04050102 - FREGUESIAS			510840752	FREGUESIA DE URROS E PEREDO DOS CASTELHANOS	24.117,00	8,60	8,60			
04050102 - FREGUESIAS			510840752	FREGUESIA DE URROS E PEREDO DOS CASTELHANOS	24.117,00	0,33	0,33			
04050104 - ASSOCIAÇÕES DE MUNICÍPIOS			503518689	ASSOCIAÇÃO MUNICÍPIOS DO DOURO SUPERIOR	65.180,00	16.605,00	16.605,00			
04050104 - ASSOCIAÇÕES DE MUNICÍPIOS			503518689	ASSOCIAÇÃO MUNICÍPIOS DO DOURO SUPERIOR	65.180,00	3.500,00	3.500,00			
04050104 - ASSOCIAÇÕES DE MUNICÍPIOS			507784529	ASSOCIAÇÃO DE MUNICÍPIOS DO BAIXO SABOR	65.180,00	10.702,21	10.702,21			
040601 - SISTEMAS DE SOLIDARIEDADE E SEGURANÇA SO			500788847	FUNDAÇÃO FRANCISCO ANTONIO MEIRELES	90.000,00	35.000,00	35.000,00			
040601 - SISTEMAS DE SOLIDARIEDADE E SEGURANÇA SO			500788847	FUNDAÇÃO FRANCISCO ANTONIO MEIRELES	90.000,00	35.000,00	35.000,00			
040601 - SISTEMAS DE SOLIDARIEDADE E SEGURANÇA SO			501611487	SANTA CASA DA MISERICORDIA DE MONCORVO	90.000,00	10.000,00	10.000,00			
040601 - SISTEMAS DE SOLIDARIEDADE E SEGURANÇA SO			501611487	SANTA CASA DA MISERICORDIA DE MONCORVO	90.000,00	10.000,00	10.000,00			
040701 - INSTITUIÇÕES SEM FINS LUCRATIVOS			500745749	CRUZ VERMELHA PORTUGUESA	960.025,50	436,77	436,77			
040701 - INSTITUIÇÕES SEM FINS LUCRATIVOS			500745749	CRUZ VERMELHA PORTUGUESA	960.025,50	120,00	120,00			
040701 - INSTITUIÇÕES SEM FINS LUCRATIVOS			500745749	CRUZ VERMELHA PORTUGUESA	960.025,50	2.400,00	447,23	1.955,77		

[Handwritten signatures and initials]

VISUALIZAR REGISTOS S/ EXECUÇÃO : N

Tipo de despesa	Disposições legais	Finalidade	Entidade beneficiária		Despesas Orçamentadas	Despesas autorizadas	Despesas pagas	Despesas autorizadas e não pagas (7)=(5)-(6)	Devolução de transf. / subs. ocorrida no exercício (8)	Observações
			NIF	Nome / Designação						
040701 - INSTITUIÇÕES SEM FINS LUCRATIVOS	(11)	(2)	500972032	CORPO NACIONAL DE ESCUTAS CN E ESCUTISMO CATOLICO	960.025.50	2.000,00	2.000,00			
040701 - INSTITUIÇÕES SEM FINS LUCRATIVOS			501384715	ASSOCIACAO HUMANITARIA BOMBEIROS VOLUNTARIOS MONCORVO	960.025.50	1.137,26	1.137,26			
040701 - INSTITUIÇÕES SEM FINS LUCRATIVOS			501384715	ASSOCIACAO HUMANITARIA BOMBEIROS VOLUNTARIOS MONCORVO	960.025.50	84.019,02	84.019,02			
040701 - INSTITUIÇÕES SEM FINS LUCRATIVOS			501384715	ASSOCIACAO HUMANITARIA BOMBEIROS VOLUNTARIOS MONCORVO	960.025.50	827,79	827,79		827,79	
040701 - INSTITUIÇÕES SEM FINS LUCRATIVOS			501384715	ASSOCIACAO HUMANITARIA BOMBEIROS VOLUNTARIOS MONCORVO	960.025.50	106.236,82	106.236,82			
040701 - INSTITUIÇÕES SEM FINS LUCRATIVOS			501384715	ASSOCIACAO HUMANITARIA BOMBEIROS VOLUNTARIOS MONCORVO	960.025.50	2.040,23	2.040,23			
040701 - INSTITUIÇÕES SEM FINS LUCRATIVOS			501384715	ASSOCIACAO HUMANITARIA BOMBEIROS VOLUNTARIOS MONCORVO	960.025.50	60.000,00	60.000,00			
040701 - INSTITUIÇÕES SEM FINS LUCRATIVOS			501384715	ASSOCIACAO HUMANITARIA BOMBEIROS VOLUNTARIOS MONCORVO	960.025.50	60.000,00	60.000,00			
040701 - INSTITUIÇÕES SEM FINS LUCRATIVOS			501345166	GRUPO DESPORTIVO DE TORRE DE MONCORVO	960.025.50	1.500,00	1.500,00			
040701 - INSTITUIÇÕES SEM FINS LUCRATIVOS			501604693	L.p.n.-liga Para a Protecção da Natureza	960.025.50	2.500,00	2.500,00			
040701 - INSTITUIÇÕES SEM FINS LUCRATIVOS			501611487	SANTA CASA DA MISERICORDIA DE MONCORVO	960.025.50	25.000,00	25.000,00			
040701 - INSTITUIÇÕES SEM FINS LUCRATIVOS			501611487	SANTA CASA DA MISERICORDIA DE MONCORVO	960.025.50	827,79	827,79			
040701 - INSTITUIÇÕES SEM FINS LUCRATIVOS			501611487	SANTA CASA DA MISERICORDIA DE MONCORVO	960.025.50	25.000,00	25.000,00			
040701 - INSTITUIÇÕES SEM FINS LUCRATIVOS			501614087	ASSOCIACAO DE COMERCIANTES E INDUSTRIAIS DO CONCELHO DE MONCORVO	960.025.50	5.000,00	5.000,00			
040701 - INSTITUIÇÕES SEM FINS LUCRATIVOS			501614087	ASSOCIACAO DE COMERCIANTES E INDUSTRIAIS DO CONCELHO DE MONCORVO	960.025.50	20.000,00	20.000,00			
040701 - INSTITUIÇÕES SEM FINS LUCRATIVOS			501619380	CLUBE DE CAÇA E PESCA DE TORRE DE MONCORVO	960.025.50	34.000,00	34.000,00			
040701 - INSTITUIÇÕES SEM FINS LUCRATIVOS			501619380	CLUBE DE CAÇA E PESCA DE TORRE DE MONCORVO	960.025.50	34.000,00	34.000,00			
040701 - INSTITUIÇÕES SEM FINS LUCRATIVOS			501651403	Federação Portuguesa de Pesca Desportiva	960.025.50	17.500,00	17.500,00			
040701 - INSTITUIÇÕES SEM FINS LUCRATIVOS			501651403	Federação Portuguesa de Pesca Desportiva	960.025.50	12.340,00	12.340,00			
040701 - INSTITUIÇÕES SEM FINS LUCRATIVOS			501789115	GRUPO DESPORTIVO CULTURAL E RECREATIVO DE MÓS	960.025.50	223,00	223,00			
040701 - INSTITUIÇÕES SEM FINS LUCRATIVOS			501807535	PROJECTO ARQUEOLOGICO DA REGIAO DE MONCORVO	960.025.50	10.000,00	10.000,00			
040701 - INSTITUIÇÕES SEM FINS LUCRATIVOS			501807535	PROJECTO ARQUEOLOGICO DA REGIAO DE MONCORVO	960.025.50	6.000,00	6.000,00			
040701 - INSTITUIÇÕES SEM FINS LUCRATIVOS			501807535	PROJECTO ARQUEOLOGICO DA REGIAO DE MONCORVO	960.025.50	6.000,00	6.000,00			
040701 - INSTITUIÇÕES SEM FINS LUCRATIVOS			501807535	PROJECTO ARQUEOLOGICO DA REGIAO DE MONCORVO	960.025.50	10.000,00	10.000,00			
040701 - INSTITUIÇÕES SEM FINS LUCRATIVOS			501827791	ASSOCIACAO RECREATIVA DO SANTO CRISTO	960.025.50	2.000,00	2.000,00			
040701 - INSTITUIÇÕES SEM FINS LUCRATIVOS			501995889	Centro Cultural e Recreativo Maria Soares Sendas	960.025.50	141,00	141,00			
040701 - INSTITUIÇÕES SEM FINS LUCRATIVOS			502251379	Caritas Diocesana de Bragança Miranda	960.025.50	1.250,00	1.250,00			
040701 - INSTITUIÇÕES SEM FINS LUCRATIVOS			502774908	SOCIEDADE FILARMONICA FELGARENSE	960.025.50	6.000,00	6.000,00			

Handwritten signature and initials:
 Edu
 M

VISUALIZAR REGISTROS 5/ EXECUÇÃO : N

Tipo de despesa	Disposições legais	Finalidade	Entidade beneficiária		Despesas Orcamentadas	Despesas autorizadas	Despesas pagas	Despesas autorizadas e não pagas (7)-(5)-(16)	Devolução de transf. / subs. ocorrida no exercício	Observações
			NIF	Nome / Designação						
	(1)	(2)	(3)	(4)	(5)	(6)	(7)=(5)-(16)	(8)	(9)	
040701 - INSTITUIÇÕES SEM FINS LUCRATIVOS			502774902	SOCIEDADE FILARMONICA FELGARENSE	960.025.50	6.000,00	6.000,00			
040701 - INSTITUIÇÕES SEM FINS LUCRATIVOS			502951389	ASSOCIACAO RECREATIVA E CULTURAL DE AÇOREIRA	960.025.50	1.000,00	1.000,00			
040701 - INSTITUIÇÕES SEM FINS LUCRATIVOS			502951389	ASSOCIACAO RECREATIVA E CULTURAL DE AÇOREIRA	960.025.50	400,00	400,00			
040701 - INSTITUIÇÕES SEM FINS LUCRATIVOS			503471615	Centro Cultural "os Serranos" U.s.a. Confraria do Queijo da Serra da Estrela	960.025.50	1.500,00	1.500,00			
040701 - INSTITUIÇÕES SEM FINS LUCRATIVOS			503985961	SPORTING CLUBE DE MONCORVO	960.025.50	6.000,00	6.000,00			
040701 - INSTITUIÇÕES SEM FINS LUCRATIVOS			503985961	SPORTING CLUBE DE MONCORVO	960.025.50	6.000,00	6.000,00			
040701 - INSTITUIÇÕES SEM FINS LUCRATIVOS			503985961	SPORTING CLUBE DE MONCORVO	960.025.50	5.000,00	5.000,00			
040701 - INSTITUIÇÕES SEM FINS LUCRATIVOS			505353876	Plataforma de Fotografia C.lelo	960.025.50	15.000,00	15.000,00			
040701 - INSTITUIÇÕES SEM FINS LUCRATIVOS			505640244	CLUBE ACADEMICO DE CARVAIS	960.025.50	10.000,00	10.000,00			
040701 - INSTITUIÇÕES SEM FINS LUCRATIVOS			505640244	CLUBE ACADEMICO DE CARVAIS	960.025.50	10.000,00	10.000,00			
040701 - INSTITUIÇÕES SEM FINS LUCRATIVOS			505640244	CLUBE ACADEMICO DE CARVAIS	960.025.50	25.000,00	25.000,00			
040701 - INSTITUIÇÕES SEM FINS LUCRATIVOS			506244326	ASSOCIACAO DA MORDOMIA DO SANTUARIO NOSSA SENHORA DO APEARO	960.025.50	3.500,00	3.500,00			
040701 - INSTITUIÇÕES SEM FINS LUCRATIVOS			506382351	ASSOCIACAO DE SERVIÇOS SOCIAIS DO PESSOAL DA CÂMARA MUNICIPAL DE MONCORVO	960.025.50	10.000,00	10.000,00			
040701 - INSTITUIÇÕES SEM FINS LUCRATIVOS			508779200	COMUNIDADE INTERMUNICIPAL DO DOURO	960.025.50	2.782,71	2.782,71			
040701 - INSTITUIÇÕES SEM FINS LUCRATIVOS			508779200	COMUNIDADE INTERMUNICIPAL DO DOURO	960.025.50	12.724,09	12.724,09			
040701 - INSTITUIÇÕES SEM FINS LUCRATIVOS			508779200	COMUNIDADE INTERMUNICIPAL DO DOURO	960.025.50	48.004,53	48.004,53			
040701 - INSTITUIÇÕES SEM FINS LUCRATIVOS			508779200	COMUNIDADE INTERMUNICIPAL DO DOURO	960.025.50	46.378,55	46.378,55			
040701 - INSTITUIÇÕES SEM FINS LUCRATIVOS			509555578	Norbass Clube de Pesca Achigã	960.025.50	15.000,00	15.000,00			
040701 - INSTITUIÇÕES SEM FINS LUCRATIVOS			509563148	Just a Change - Associação	960.025.50	15.000,00	15.000,00			
040701 - INSTITUIÇÕES SEM FINS LUCRATIVOS			513003908	ASSOCIACAO GAFT	960.025.50	4.800,00	4.800,00			
040701 - INSTITUIÇÕES SEM FINS LUCRATIVOS			513003908	ASSOCIACAO GAFT	960.025.50	4.800,00	4.800,00			
040701 - INSTITUIÇÕES SEM FINS LUCRATIVOS			513696628	Associação Dignidade	960.025.50	1.150,00	1.150,00			
040701 - INSTITUIÇÕES SEM FINS LUCRATIVOS			513696628	Associação Dignidade	960.025.50	22.000,00	22.000,00			
040701 - INSTITUIÇÕES SEM FINS LUCRATIVOS			513696628	Associação Dignidade	960.025.50	6.475,00	2.775,00	3.700,00		
040701 - INSTITUIÇÕES SEM FINS LUCRATIVOS			514126159	ASSOCIACAO ESCOLA DE MUSICA DE CARVAIS	960.025.50	3.500,00	3.500,00			
040701 - INSTITUIÇÕES SEM FINS LUCRATIVOS			514126159	ASSOCIACAO ESCOLA DE MUSICA DE CARVAIS	960.025.50	6.000,00	6.000,00			
040701 - INSTITUIÇÕES SEM FINS LUCRATIVOS			514126159	ASSOCIACAO ESCOLA DE MUSICA DE CARVAIS	960.025.50	6.000,00	6.000,00			
040701 - INSTITUIÇÕES SEM FINS LUCRATIVOS			515684473	Águas do Interior Norte E.L.M. S.a	960.025.50	37.322,06	37.322,06			

Handwritten signature and initials:
Pedro M.
A

VISUALIZAR REGISTOS S/ EXECUÇÃO : N

Tipo de despesa	Disposições legais	Finalidade	Entidade beneficiária		Despesas Orçamentadas	Despesas autorizadas	Despesas pagas	Despesas autorizadas e não pagas	Devolução de transf. / subs. ocorrida no exercício	Observações
			NIF	Nome / Designação						
040701 - INSTITUIÇÕES SEM FINS LUCRATIVOS	(11)	(2)	516494678	Associação Dos Amigos da Foz do Sabor	960.025,50	5.000,00	5.000,00			
040701 - INSTITUIÇÕES SEM FINS LUCRATIVOS			516494678	Associação Dos Amigos da Foz do Sabor	960.025,50	505,00	505,00			
040701 - INSTITUIÇÕES SEM FINS LUCRATIVOS			516647482	Clube de Ciclismo de Torre de Moncorvo - Sabor Bikers	960.025,50	2.000,00	2.000,00			
040701 - INSTITUIÇÕES SEM FINS LUCRATIVOS			516647482	Clube de Ciclismo de Torre de Moncorvo - Sabor Bikers	960.025,50	5.000,00	5.000,00			
040701 - INSTITUIÇÕES SEM FINS LUCRATIVOS			600072422	AGRUPAMENTO DE ESCOLAS DR. RAMIRO SALGADO, TORRE DE MONCORVO	960.025,50	3.000,00	3.000,00			
040701 - INSTITUIÇÕES SEM FINS LUCRATIVOS			90091824	COMISSÃO DE FESTAS DE NOSSA SENHORA J ASSUNÇÃO	960.025,50	15.000,00	15.000,00			
040701 - INSTITUIÇÕES SEM FINS LUCRATIVOS			901668237	COMISSÃO DE MORCEGOS DA FESTA DE SANTA EUFEMIA	960.025,50	800,00	800,00			
040701 - INSTITUIÇÕES SEM FINS LUCRATIVOS			902008970	COMISSÃO DE FESTAS SÃO JOSÉ DE TORRE DE MONCORVO	960.025,50	25.000,00	25.000,00			
040902 - OUTRAS			100952637	MARIA JOSE FERREIRA TAVARES	230.456,50	111,20	111,20			
040902 - OUTRAS			100952637	MARIA JOSE FERREIRA TAVARES	230.456,50	16,00	16,00			
040902 - OUTRAS			104313144	ANTONIO MANUEL FAUSTINO	230.456,50	51,00	51,00			
040902 - OUTRAS			107688816	MANUEL GUILHERMINO NOGUEIRA	230.456,50	111,00	111,00			
040902 - OUTRAS			107932016	MIGUEL AUGUSTO RODRIGUES	230.456,50	9,00	9,00			
040902 - OUTRAS			107932024	RAMIRO AUGUSTO PEREIRA	230.456,50	255,00	255,00			
040902 - OUTRAS			110217810	FATIMA CONCEICAO DIAS MUXAGATA	230.456,50	33,00	33,00			
040902 - OUTRAS			127027238	MANUEL CORQUIM FERNANDES	230.456,50	183,00	183,00			
040902 - OUTRAS			127998212	ARMINDA DOS ANJOS REI	230.456,50	54,00	54,00			
040902 - OUTRAS			133674746	MANUEL AGACIO MARIANO	230.456,50	21,00	21,00			
040902 - OUTRAS			133675050	MARIA ZULMIRA CAPELA GASPAR	230.456,50	126,00	126,00			
040902 - OUTRAS			136403360	ANGELA ALBERTINA CORGE OLIVEIRA	230.456,50	35,10	35,10			
040902 - OUTRAS			136403964	MARIA FERNANDA MARQUES TOPETE	230.456,50	48,00	48,00			
040902 - OUTRAS			140392997	MARIA CONCEICAO RIBEIRO HIPOLITO LOPES	230.456,50	330,00	330,00			
040902 - OUTRAS			142622702	FERNANDO ARTUR NEVES	230.456,50	34,50	34,50			
040902 - OUTRAS			144371740	RAMIRO DO NASCIMENTO TEIXEIRA	230.456,50	90,00	90,00			
040902 - OUTRAS			144372010	FERNANDO SANTOS CARNEIRO NEVES	230.456,50	75,00	75,00			
040902 - OUTRAS			144628902	João Alberto Diniz	230.456,50	39,00	39,00			
040902 - OUTRAS			145310590	EDUARDO HENRIQUE PEREIRA	230.456,50	276,00	276,00			
040902 - OUTRAS			146916908	EURICO JOSÉ SEIXAS	230.456,50	96,00	96,00			
040902 - OUTRAS			147909921	MADALENA MARIA DINIS DE ABREU LEITE DOMINGUES	230.456,50	35,10	35,10			
040902 - OUTRAS			151422591	MARIA JULIETA LOUSINHA DAS NEVES AFONSO	230.456,50	96,00	96,00			
040902 - OUTRAS			154977446	MARIA DA LUZ PONTES	230.456,50	114,39	114,39			
040902 - OUTRAS			155076604	Manuel Fernando Seixas	230.456,50	30,00	30,00			
040902 - OUTRAS			135401890	José Manuel Triço	230.456,50	468,00	468,00			
040902 - OUTRAS			155689355	MANUEL JOAQUIM NEVES	230.456,50	102,00	102,00			
040902 - OUTRAS			156140357	JOSÉ DO NASCIMENTO AMARAL	230.456,50	84,00	84,00			
040902 - OUTRAS			157002926	MANUEL GUILHERMINO ANDRE	230.456,50	12,00	12,00			
040902 - OUTRAS			137020983	AMANDIO AUGUSTO MARTINS	230.456,50	600,00	600,00			
040902 - OUTRAS			138041070	Victor J assunção Teixeira	230.456,50	55,79	55,79			
040902 - OUTRAS			138041070	Victor J assunção Teixeira	230.456,50	9,00	9,00			
040902 - OUTRAS			160750180	JOSE MANUEL MENINO	230.456,50	21,00	21,00			
040902 - OUTRAS			160983169	MARIA JOSE ALVES TEIXEIRA	230.456,50	71,70	71,70			
040902 - OUTRAS			160994578	ALÍPIO NASCIMENTO ARAUJO	230.456,50	276,00	276,00			
040902 - OUTRAS			162207018	MARIA ROSA MARIANO TORRINHA SENDAS	230.456,50	267,00	267,00			
040902 - OUTRAS			162944497	ANTÓNIO ORLANDO MARIANO	230.456,50	147,00	147,00			
040902 - OUTRAS			162976674	JOAO FRANCISCO DIAS	230.456,50	6,00	6,00			

Redes

VISUALIZAR REGISTOS S/ EXECUÇÃO : N

Tipo de despesa	Disposições legais	Finalidade	Entidade beneficiária		Despesas autorizadas	Despesas pagas	Despesas autorizadas e não pagas (7)=(5)-(6)	Devolução de transf. / subs. ocorrida no exercício (8)	Observações
			NIF	Nome / Designação					
040802 - OUTRAS	(1)	(2)	163599649	Tania Marisa Fonseca da Silva	230.456,50	35,10			
040802 - OUTRAS			164192557	Maria Emilia Gonçalves Rego Lopes	230.456,50	73,10			
040802 - OUTRAS			167323964	RUI JORGE GONCALVES VALENTE	230.456,50	70,89			
040802 - OUTRAS			168742071	VICTOR MANUEL TRINHAJE	230.456,50	170,20			
040802 - OUTRAS			174494106	ANTONIO JULIO LOPES	230.456,50	81,00			
040802 - OUTRAS			174994246	NELSON ALFREDO PINTO VARELAS	230.456,50	29,69			
040802 - OUTRAS			174494564	Antonio Cesar Martins Lopes	230.456,50	129,00			
040802 - OUTRAS			174494815	MARIA MANUELA AMADO GASPAP	230.456,50	372,00			
040802 - OUTRAS			177161267	URBANO DOS SANTOS LOPES	230.456,50	231,00			
040802 - OUTRAS			177163372	Julio Manuel Pereira	230.456,50	54,00			
040802 - OUTRAS			178654000	ANDREA MARTINS BELCHIOR BENTO	230.456,50	71,70			
040802 - OUTRAS			180473134	Maria Lurdes Leitão Perrão Santos	230.456,50	81,30			
040802 - OUTRAS			181797801	ANTONIO EUGENIO FERREIRA	230.456,50	45,00			
040802 - OUTRAS			184609658	JOSE AUGUSTO COTOVIO	230.456,50	204,00			
040802 - OUTRAS			184861772	MARIA ZUMIRA POLONIO CARDOSO	230.456,50	8,00			
040802 - OUTRAS			184861772	MARIA ZUMIRA POLONIO CARDOSO	230.456,50	62,27			
040802 - OUTRAS			185376400	ELISABETE MARTINS NETO	230.456,50	71,70			
040802 - OUTRAS			186272804	ELISA DO CARMO PARRICO VENTURA	230.456,50	35,10			
040802 - OUTRAS			186519478	ZUMIRA FILOMENA MESQUITA RODRIGUES	230.456,50	39,39			
040802 - OUTRAS			186519478	ZUMIRA FILOMENA MESQUITA RODRIGUES	230.456,50	16,00			
040802 - OUTRAS			186519478	ZUMIRA FILOMENA MESQUITA RODRIGUES	230.456,50	13,60			
040802 - OUTRAS			186807120	SILVIA DA CONCEIÇÃO RAMOS JIAS	230.456,50	29,69			
040802 - OUTRAS			187253749	FERNANDA MARIA DENGUCHO	230.456,50	114,49			
040802 - OUTRAS			191532894	ANTONIO JOSE MACORANO SANTOS	230.456,50	54,00			
040802 - OUTRAS			191743593	ANTONIO JULIO NUNES	230.456,50	52,90			
040802 - OUTRAS			192107615	FRANCISCO EDGAR REI	230.456,50	61,90			
040802 - OUTRAS			192129821	ANTONIO AUGUSTO SALGADO	230.456,50	165,60			
040802 - OUTRAS			192129821	ANTONIO AUGUSTO SALGADO	230.456,50	192,00			
040802 - OUTRAS			192491873	ANTONIO MANUEL GOUVEIA	230.456,50	546,00			
040802 - OUTRAS			192551515	Amelia Carmo Muxagata	230.456,50	16,00			
040802 - OUTRAS			192551515	Amelia Carmo Muxagata	230.456,50	62,27			
040802 - OUTRAS			192780271	Ilidio Simão Branco	230.456,50	54,00			
040802 - OUTRAS			192780280	LUCILLA MARIA LOUSADA PIRES SOBO	230.456,50	96,19			
040802 - OUTRAS			193945410	ANTONIA DE FATIMA CANAJAS PEREIRA	230.456,50	297,00			
040802 - OUTRAS			194068889	Gracia Silva	230.456,50	51,20			
040802 - OUTRAS			194110320	OLENA DA CONCEIÇÃO RODRIGUES CARP INTEIRO	230.456,50	49,90			
040802 - OUTRAS			194771547	ANA MARIA CARANHÁ COSTA	230.456,50	71,70			
040802 - OUTRAS			194880761	MARIA OLINDA CARNAJAS COSTA	230.456,50	219,00			
040802 - OUTRAS			195333267	MANUEL ALBERTO SEIXAS	230.456,50	43,70			
040802 - OUTRAS			195333437	Rita Susana Seixas Cardoso	230.456,50	65,85			
040802 - OUTRAS			195839919	MARIA TERESA PEREIRA CANASTRA	230.456,50	45,00			
040802 - OUTRAS			196050715	ISABEL DE LURDES BRAS NETO	230.456,50	71,70			
040802 - OUTRAS			196057825	MARIA CECILIA MEIRELES	230.456,50	59,00			
040802 - OUTRAS			196057825	MARIA CECILIA MEIRELES	230.456,50	13,65			
040802 - OUTRAS			196100500	SANDRA MARIA GIL PANDÓ FELIX	230.456,50	92,48			
040802 - OUTRAS			196610214	João Carlos Silva	230.456,50	58,60			
040802 - OUTRAS			197049826	MARIA CELESTE CARVALHO DE SOUSA	230.456,50	59,00			
040802 - OUTRAS			197111467	PAULA CRISTINA LOPES SENDAS COSTA	230.456,50	71,70			
040802 - OUTRAS			197349586	VICTOR MANUEL LOPES SENDAS	230.456,50	43,70			

[Handwritten signature and initials]
Boduc
M

VISUALIZAR REGISTOS S/ EXECUÇÃO : N

Tipo de despesa	Disposições legais	Finalidade	Entidade beneficiária		Despesas Orçamentadas	Despesas autorizadas	Despesas pagas	Despesas autorizadas e não pagas (7)=(5)-(6)	Devolução de transf. / subs. ocorrida no exercício (8)	Observações
			NIF	Nome / Designação						
040802 - OUTRAS	(1)	(2)	197893427	FERNANDO ACÁCIO GASPAR	230.456,50	123,00	123,00			
040802 - OUTRAS			197883575	CARLOS MANUEL MARIANO	230.456,50	96,00	96,00			
040802 - OUTRAS			197883680	AIDA DA CONCEIÇÃO GOMES REI	230.456,50	49,90	49,90			
040802 - OUTRAS			198115784	Cristina Maria Leonardo Crisostomo	230.456,50	84,59	84,59			
040802 - OUTRAS			198469403	CRISTINA MARIA CORTINHAS DA COSTA	230.456,50	62,27	62,27			
040802 - OUTRAS			198602367	ANABELA DE JESUS BRANCO	230.456,50	84,39	84,39			
040802 - OUTRAS			199488935	JOSÉ PEDRO FEVEREIRO MARTINS	230.456,50	52,99	52,99			
040802 - OUTRAS			199488943	Elsa Fevêreir Martins Madaleno	230.456,50	122,16	122,16			
040802 - OUTRAS			199488943	Elsa Fevêreir Martins Madaleno	230.456,50	13,60	13,60			
040802 - OUTRAS			200195220	MARIA DA LUZ CASTILHO RITO	230.456,50	39,70	39,70			
040802 - OUTRAS			200195220	MARIA DA LUZ CASTILHO RITO	230.456,50	10,20	10,20			
040802 - OUTRAS			200690710	Paulo Fernando Miranda Silva	230.456,50	58,60	58,60			
040802 - OUTRAS			201284863	FERNANDA CONCEIÇÃO PASSOS PAULA CAPELA	230.456,50	534,00	534,00			
040802 - OUTRAS			201369281	FERNANDA MARIA ASSIS TEIXEIRA	230.456,50	39,39	39,39			
040802 - OUTRAS			201369281	FERNANDA MARIA ASSIS TEIXEIRA	230.456,50	8,00	8,00			
040802 - OUTRAS			202133524	ADERITO JOAQUIM DIAS	230.456,50	13,60	13,60			
040802 - OUTRAS			202329151	Jailia Tomás Correia	230.456,50	97,00	97,00			
040802 - OUTRAS			202489470	HELENA MARIA ALMEIDA LEONARDO	230.456,50	55,79	55,79			
040802 - OUTRAS			202945383	ANGELA MARISA MESQUITA SOTA	230.456,50	73,19	73,19			
040802 - OUTRAS			202945383	ANGELA MARISA MESQUITA SOTA	230.456,50	58,60	58,60			
040802 - OUTRAS			203660838	JOSE CARLOS MACORANO CASCAIS	230.456,50	71,70	71,70			
040802 - OUTRAS			203826930	MARIA DELFINA ESTEVES MOREIRA BASTARDO	230.456,50	62,00	62,00			
040802 - OUTRAS			204888043	ANA MARGARIDA BEGAÇO HENDONÇA DOS REIS	230.456,50	52,99	52,99			
040802 - OUTRAS			204968034	SUSANA LUISA VICTORINO PEREIRA AFECTO	230.456,50	51,10	51,10			
040802 - OUTRAS			205325440	DANIELA FILIPA PEREIRA SOUSA	230.456,50	10,90	10,90			
040802 - OUTRAS			205582940	IRENE CÍDALIA MARIANO LOPES	230.456,50	73,19	73,19			
040802 - OUTRAS			205866174	PAULA ALEXANDRA CARNEIRO ARAÚJO	230.456,50	35,10	35,10			
040802 - OUTRAS			206127170	MARIA LURDES MOREIRA ESTEVES CARVALHO DE EGAS	230.456,50	53,80	53,80			
040802 - OUTRAS			206165129	SÓNIA MARISA MORAIS GIRÃO	230.456,50	52,99	52,99			
040802 - OUTRAS			206557361	SANDRA ISABEL CATALÃO TIAGO	230.456,50	61,90	61,90			
040802 - OUTRAS			206557400	JOÃO CARLOS FORTES BARROS	230.456,50	72,00	72,00			
040802 - OUTRAS			206827822	PATRICIA ANDREA MARIANO HEIRELES	230.456,50	71,70	71,70			
040802 - OUTRAS			206827822	PATRICIA ANDREA MARIANO HEIRELES	230.456,50	16,00	16,00			
040802 - OUTRAS			206827822	PATRICIA ANDREA MARIANO HEIRELES	230.456,50	62,27	62,27			
040802 - OUTRAS			208125418	ELISA MARIA MARTINS BRANCO	230.456,50	184,96	184,96			
040802 - OUTRAS			208175741	Maria João Coelho Catalão de Moura	230.456,50	35,10	35,10			
040802 - OUTRAS			208477748	LUIS MIGUEL MORGADO TEIXEIRA	230.456,50	71,70	71,70			
040802 - OUTRAS			208802355	SUSANA MARIA BRAS MOREIRA	230.456,50	92,48	92,48			
040802 - OUTRAS			209138867	Ana Margarida Pestana Dinis Afonso	230.456,50	91,49	91,49			
040802 - OUTRAS			209147008	Natália da Costa de Carvalho	230.456,50	52,99	52,99			

Handwritten signatures and initials:
Pedro M
[Signature]
[Signature]

VISUALIZAR REGISTOS S/ EXECUÇÃO : N

Tipo de despesa	Disposições legais	Finalidade	Entidade beneficiária		Despesas Orçamentadas	Despesas autorizadas	Despesas pagas	Despesas autorizadas e não pagas (7)=(5)-(6)	Devolução de transf. / subs. ocorrida no exercício (8)	Observações
			NIF	Nome / Designação						
040802 - OUTRAS	(1)	(2)	209373148	Susana de Fátima Faustino Gordere	230.456,50	71,70	71,70			
040802 - OUTRAS			211119148	LUIS MIGUEL PINEU ORFAO	230.456,50	235,95	235,95			
040802 - OUTRAS			211257222	Elisabete Santos Pino Ferreira	230.456,50	64,00	64,00			
040802 - OUTRAS			211384836	EMILIA CONCEIÇÃO BERNARDO ASSIS CORDEIRO	230.456,50	8,00	8,00			
040802 - OUTRAS			211384836	EMILIA CONCEIÇÃO BERNARDO ASSIS CORDEIRO	230.456,50	39,39	39,39			
040802 - OUTRAS			211565032	Rui Carlos Cruz	230.456,50	84,59	84,59			
040802 - OUTRAS			211742848	DAMIA ALEXANDRA DOS SANTOS LOPES CANASTRA	230.456,50	92,48	92,48			
040802 - OUTRAS			211744026	MARIA MANUELA JINIS CARDOSO	230.456,50	71,70	71,70			
040802 - OUTRAS			211835170	Henrique Manuel Pereira Araújo	230.456,50	192,00	192,00			
040802 - OUTRAS			212610465	Ana Isabel Mendes Camelo	230.456,50	50,70	50,70			
040802 - OUTRAS			212674420	DEOLINDA CONCEIÇÃO SOARES DA COSTA	230.456,50	62,00	62,00			
040802 - OUTRAS			212723340	Arminda da Conceicao Rodrigues Almeida	230.456,50	8,00	8,00			
040802 - OUTRAS			212723340	Arminda da Conceicao Rodrigues Almeida	230.456,50	52,99	52,99			
040802 - OUTRAS			213553819	Duarte Nuno Freitas Martins	230.456,50	32,40	32,40			
040802 - OUTRAS			213553872	TERESA ISABEL CARVALHO DE SOUSA JINIS	230.456,50	49,90	49,90			
040802 - OUTRAS			213589036	MARIA JOAO DA COSTA ESTEVES	230.456,50	84,59	84,59			
040802 - OUTRAS			213630060	CÉLIA MANUELA TELO PEREIRA	230.456,50	73,10	73,10			
040802 - OUTRAS			213715562	LUIS MIGUEL LOPES	230.456,50	65,85	65,85			
040802 - OUTRAS			213715570	SANDRA DA CONCEIÇÃO MARIANO AMARAL	230.456,50	92,48	92,48			
040802 - OUTRAS			214093158	SARA MECIA MIRANDA PINTO RODRIGUES	230.456,50	417,22	417,22			
040802 - OUTRAS			214093158	SARA MECIA MIRANDA PINTO RODRIGUES	230.456,50	9,10	9,10			
040802 - OUTRAS			214093158	SARA MECIA MIRANDA PINTO RODRIGUES	230.456,50	218,14	218,14			
040802 - OUTRAS			214093158	SARA MECIA MIRANDA PINTO RODRIGUES	230.456,50	49,90	49,90			
040802 - OUTRAS			214156667	ISABEL DA SILVA GASPAR	230.456,50	22,79	22,79			
040802 - OUTRAS			214597040	Dulce Neves Félix Monteiro	230.456,50	26,10	26,10			
040802 - OUTRAS			214597040	Dulce Neves Félix Monteiro	230.456,50	29,69	29,69			
040802 - OUTRAS			214732819	ANTONIO JULIO SA ANDRADE BRUNO NASCIMENTO PAIVA CORDEIRO	230.456,50	129,00	129,00			
040802 - OUTRAS			215029658	BRUNO NASCIMENTO PAIVA CORDEIRO	230.456,50	303,00	303,00			
040802 - OUTRAS			215029666	Ema Lucinda Paiva Cordeiro	230.456,50	357,00	357,00			
040802 - OUTRAS			215075153	CARLOS FRANCISCO MENDES CANCELA	230.456,50	64,00	64,00			
040802 - OUTRAS			215243048	Helena Isabel Rasmilha Venera Paula	230.456,50	84,59	84,59			
040802 - OUTRAS			215387252	BELINDA DA CONCEIÇÃO PEREIRA	230.456,50	48,67	48,67			
040802 - OUTRAS			215387252	BELINDA DA CONCEIÇÃO PEREIRA	230.456,50	92,48	92,48			
040802 - OUTRAS			215387252	BELINDA DA CONCEIÇÃO PEREIRA	230.456,50	13,60	13,60			
040802 - OUTRAS			215387252	BELINDA DA CONCEIÇÃO PEREIRA	230.456,50	8,00	8,00			
040802 - OUTRAS			216060265	TANIA CRISTINA COSTA MOTA	230.456,50	157,78	157,78			
040802 - OUTRAS			216064791	JOSÉ MANUEL BRANCO	230.456,50	365,70	365,70			
040802 - OUTRAS			216093201	ANA RITA DOS REMECIOS HMEJE	230.456,50	84,59	84,59			
040802 - OUTRAS			216568358	Carla Moura Ferreira Oliveira	230.456,50	134,92	134,92			
040802 - OUTRAS			216842158	Carla Alexandra Azevedo	230.456,50	73,69	73,69			
040802 - OUTRAS			216986664	Fonseca Saraiva	230.456,50	129,00	129,00			
040802 - OUTRAS			217159946	JOSE CARLOS PEREIRA FÉLIX ISABEL DO CARMO REI FEVEREIRO	230.456,50	71,70	71,70			

[Handwritten signatures and initials]

VISUALIZAR REGISTROS S/ EXECUÇÃO : N

Tipo de despesa	Disposições legais	Finalidade	Entidade beneficiária		Despesas Orçamentadas	Despesas autorizadas	Despesas pagas	Despesas autorizadas e não pagas (7)=(5)-(6)	Devolução de transf. / subs. ocorrida no exercício (8)	Observações
			NIF	Nome / Designação						
040902 - OUTRAS	(11)	(2)	217198733	MARIA ELISA LOPES MORAIS	230.456,50	94,59	94,59			
040902 - OUTRAS			217198733	MARIA ELISA LOPES MORAIS	230.456,50	71,70	71,70			
040902 - OUTRAS			217338159	ROSANA SAPAGE FERREIRA	230.456,50	8,00	8,00			
040902 - OUTRAS			217338159	ROSANA SAPAGE FERREIRA	230.456,50	143,19	143,19			
040902 - OUTRAS			217497322	BRUNO MIGUEL STEIRO MIRANDA	230.456,50	54,00	54,00			
040902 - OUTRAS			217497322	BRUNO MIGUEL STEIRO MIRANDA	230.456,50	39,10	39,10			
040902 - OUTRAS			217804942	Fernanda Maria Carvalho Reis Pinto	230.456,50	72,10	72,10			
040902 - OUTRAS			217874390	FERNANDO MIGUEL MINEIRO MACEDO	230.456,50	59,00	59,00			
040902 - OUTRAS			217880975	Paula Isabel Barros Pimentel	230.456,50	6,90	6,90			
040902 - OUTRAS			217938566	LOREANA PATRICIA TEIXEIRA MOREIRA	230.456,50	84,59	84,59			
040902 - OUTRAS			217980490	ISABEL MARIA DE LURDES GOUVEIA FREIRE	230.456,50	49,90	49,90			
040902 - OUTRAS			217980490	ISABEL MARIA DE LURDES GOUVEIA FREIRE	230.456,50	9,10	9,10			
040902 - OUTRAS			218048211	PAULA SUSANA PEREIRA MOTA	230.456,50	86,19	86,19			
040902 - OUTRAS			218149239	RUI ACACIO POVOA VILELA	230.456,50	16,00	16,00			
040902 - OUTRAS			218149239	RUI ACACIO POVOA VILELA	230.456,50	135,29	135,29			
040902 - OUTRAS			218195922	Tania Cristina Garcia Candido	230.456,50	61,90	61,90			
040902 - OUTRAS			218201516	PAULO JORGE LOPES LARA	230.456,50	35,10	35,10			
040902 - OUTRAS			218314382	ANABELA MARISA APOLINARIO FERREIRA	230.456,50	62,27	62,27			
040902 - OUTRAS			218353715	Ana Rita Cardoso Oliveira	230.456,50	62,27	62,27			
040902 - OUTRAS			218561130	SARA MARIA RODRIGUES MONTEIRO	230.456,50	284,88	284,88			
040902 - OUTRAS			218561130	SARA MARIA RODRIGUES MONTEIRO	230.456,50	140,23	140,23			
040902 - OUTRAS			218561130	SARA MARIA RODRIGUES MONTEIRO	230.456,50	361,33	361,33			
040902 - OUTRAS			218631073	MARCIA DA GRAÇA MOURA NETO	230.456,50	55,79	55,79			
040902 - OUTRAS			218672349	Gonçalo Carvalho Teixeira	230.456,50	26,10	26,10			
040902 - OUTRAS			218672349	Gonçalo Carvalho Teixeira	230.456,50	32,50	32,50			
040902 - OUTRAS			218874960	ANTONIO LUIS GOMES PINTO	230.456,50	81,30	81,30			
040902 - OUTRAS			218951132	CARLOS ANTONIO COSTA	230.456,50	8,00	8,00			
040902 - OUTRAS			218951132	CARLOS ANTONIO COSTA	230.456,50	62,27	62,27			
040902 - OUTRAS			219074917	Cristina da Conceição Gonçalves P. Correia	230.456,50	92,48	92,48			
040902 - OUTRAS			219130558	Filipe Agostinho Lopes Rodrigues	230.456,50	132,95	132,95			
040902 - OUTRAS			219130558	Filipe Agostinho Lopes Rodrigues	230.456,50	160,35	160,35			
040902 - OUTRAS			219130558	Filipe Agostinho Lopes Rodrigues	230.456,50	390,66	390,66			
040902 - OUTRAS			219130558	Filipe Agostinho Lopes Rodrigues	230.456,50	248,83	248,83			
040902 - OUTRAS			219151725	JINA ASSUNÇÃO ABREU PAULA	230.456,50	92,13	92,13			
040902 - OUTRAS			219331910	SILVIA MARIA ARAUJO POVOA SANTOS	230.456,50	72,60	72,60			
040902 - OUTRAS			219516650	ISABEL MACHADO LAMEIRA	230.456,50	13,60	13,60			
040902 - OUTRAS			219516650	ISABEL MACHADO LAMEIRA	230.456,50	55,79	55,79			
040902 - OUTRAS			219516650	ISABEL MACHADO LAMEIRA	230.456,50	39,39	39,39			
040902 - OUTRAS			219648677	LUIS FILIPE GUEDES FERREIRA	230.456,50	26,10	26,10			
040902 - OUTRAS			219648677	LUIS FILIPE GUEDES FERREIRA	230.456,50	8,00	8,00			
040902 - OUTRAS			220068097	Carmen Sofia Bento Abreu	230.456,50	9,90	9,90			
040902 - OUTRAS			220068097	Carmen Sofia Bento Abreu	230.456,50	26,10	26,10			
040902 - OUTRAS			220068097	Carmen Sofia Bento Abreu	230.456,50	94,40	94,40			
040902 - OUTRAS			220101779	ANDREIA FILIPA NUNES POVOA	230.456,50	58,60	58,60			
040902 - OUTRAS			220161607	CARLA SOFIA HENRIQUE NOGUEIRA BATISTA	230.456,50	71,70	71,70			
040902 - OUTRAS			220171190	SOFIA MANUELA ROSINHA PINTO ADEGAS	230.456,50	53,90	53,90			

Reduzido
M
4
F
F

VISUALIZAR REGISTOS S/ EXECUÇÃO : N

Tipo de despesa	Disposições legais	Finalidade	Entidade beneficiária		Despesas Orçamentadas	Despesas autorizadas	Despesas pagas	Despesas autorizadas e não pagas	Devolução de transf. / subs. ocorrida no exercício	Observações
			NIF	Nome / Designação						
040802 - OUTRAS	[1]	[2]	220319037	LUCINDA CONCEIÇÃO FERRAZ	230.456,50	73,19	73,19			[9]
040802 - OUTRAS				GUIDES PANÇO			49,60			
040802 - OUTRAS			220383707	Sara Marisa Bento Abreu	230.456,50	9,10	9,10			
040802 - OUTRAS			220394121	SANDRINA CORREIA MARTINS FERNANDES	230.456,50	32,50	32,50			
040802 - OUTRAS			220528772	Carla Lepa	230.456,50	62,00	62,00			
040802 - OUTRAS			220651396	ANGELA MARIA MORAIS FERREIRA	230.456,50	71,70	71,70			
040802 - OUTRAS			220733210	SUSANA LUISA VILELA TEIXEIRA	230.456,50	92,48	92,48			
040802 - OUTRAS			220733210	SUSANA LUISA VILELA TEIXEIRA	230.456,50	52,99	52,99			
040802 - OUTRAS			220737594	SUSANA PAULA PEREIRA DOS SANTOS CARROMAO	230.456,50	61,90	61,90			
040802 - OUTRAS			220737594	SUSANA PAULA PEREIRA DOS SANTOS CARROMAO	230.456,50	47,70	47,70			
040802 - OUTRAS			220971919	ALCA MARIA LOPES PIMENTEL SILVA	230.456,50	11,30	11,30			
040802 - OUTRAS			221119744	CATARINA DOS PRAZERES MONTEIRO	230.456,50	19,40	19,40			
040802 - OUTRAS			221119744	CATARINA DOS PRAZERES MONTEIRO	230.456,50	61,90	61,90			
040802 - OUTRAS			221306986	MOUTINHO António Fernando Sequeira	230.456,50	42,00	42,00			
040802 - OUTRAS			221431179	Sónia Alexandra Félix Soares Camillo	230.456,50	62,27	62,27			
040802 - OUTRAS			221431179	Sónia Alexandra Félix Soares Venera	230.456,50	62,27	62,27			
040802 - OUTRAS			221431179	Sónia Alexandra Félix Soares Venera	230.456,50	16,00	16,00			
040802 - OUTRAS			221804340	ANTONIO JOSÉ GOUVEIA BENTO	230.456,50	70,20	70,20			
040802 - OUTRAS			221817816	HELENA MARIA SOUSA VICENTE	230.456,50	71,70	71,70			
040802 - OUTRAS			221894659	ANA SOFIA MOTA MARIANO DE SOUSA	230.456,50	92,48	92,48			
040802 - OUTRAS			221977287	MONICA ISABEL CARDOSO REBOUTA FREIRE	230.456,50	92,48	92,48			
040802 - OUTRAS			222076992	Sandra Maria Dinis Cardoso	230.456,50	16,00	16,00			
040802 - OUTRAS			222076992	Sandra Maria Dinis Cardoso	230.456,50	62,27	62,27			
040802 - OUTRAS			222151293	MARIA DA CONCEIÇÃO MENDES PIRES	230.456,50	104,00	104,00			
040802 - OUTRAS			222151293	MARIA DA CONCEIÇÃO MENDES PIRES	230.456,50	9,00	9,00			
040802 - OUTRAS			222256885	Eva Maria Claudino Moreira	230.456,50	59,00	59,00			
040802 - OUTRAS			222261757	ALFINA DA GLÓRIA LOPES PINTO	230.456,50	127,58	127,58			
040802 - OUTRAS			222278404	Carla Sofia Seixas Janeiro Bernardo	230.456,50	106,80	106,80			
040802 - OUTRAS			222278404	Carla Sofia Seixas Janeiro Bernardo	230.456,50	9,99	9,99			
040802 - OUTRAS			222479701	ANA SOFIA SAMPAIO DEBORGUCHO	230.456,50	61,90	61,90			
040802 - OUTRAS			222519953	MARIA JOAO MENDES FERNANDES	230.456,50	71,70	71,70			
040802 - OUTRAS			222539739	ANA LUCINDA DE SOUSA OLIVEIRA ROMUALDO	230.456,50	78,00	78,00			
040802 - OUTRAS			222539739	ANA LUCINDA DE SOUSA OLIVEIRA ROMUALDO	230.456,50	52,40	52,40			
040802 - OUTRAS			222539739	ANA LUCINDA DE SOUSA OLIVEIRA ROMUALDO	230.456,50	92,13	92,13			
040802 - OUTRAS			222633371	Liliana de Fátima Cascais da Silva	230.456,50	382,99	382,99			
040802 - OUTRAS			222633371	Liliana de Fátima Cascais da Silva	230.456,50	236,10	236,10			

Handwritten signatures and initials:
 Pedro
 MD
 [Signature]
 [Signature]

VISUALIZAR REGISTOS S/ EXECUÇÃO : N

Tipo de despesa	Disposições legais	Finalidade	Entidade beneficiária		Despesas Orçamentadas	Despesas autorizadas	Despesas pagas	Despesas autorizadas e não pagas (7)=(5)-(6)	Devolução de transf. / subs. acordada no exercício (8)	Observações
			NIF	Nome / Designação						
040802 - OUTRAS	[1]	[2]	222635371	Liliana de Fatima Cascais da Silva	230.456,50	362,70	362,70		[9]	
040802 - OUTRAS			222652713	ANABELA CRISTINA BASTIÃO MORAIS	230.456,50	26,10	26,10			
040802 - OUTRAS			222652713	ANABELA CRISTINA BASTIÃO MORAIS	230.456,50	29,69	29,69			
040802 - OUTRAS			222790490	LILIANA DE LURDES CAMPOS FERREIRA BENTO	230.456,50	111,80	111,80			
040802 - OUTRAS			222888697	CHEILA DA COSTA MESQUITA	230.456,50	593,93	593,93			
040802 - OUTRAS			222970200	Silvia Leonardo Cristostomo	230.456,50	92,13	92,13			
040802 - OUTRAS			223101516	ANA CATARINA DIOGO SANTOS	230.456,50	189,42	189,42			
040802 - OUTRAS			223101516	ANA CATARINA DIOGO SANTOS	230.456,50	215,75	215,75			
040802 - OUTRAS			223290106	PAULA JESUS FERNANDES VINAGRE	230.456,50	94,59	94,59			
040802 - OUTRAS			223366170	MARISA CRISTINA HELENO SEIXAS	230.456,50	468,09	468,09			
040802 - OUTRAS			223366170	MARISA CRISTINA HELENO SEIXAS	230.456,50	364,13	364,13			
040802 - OUTRAS			223490377	CLAUDIA SOFIA CORDEIRO NUNES ALMEIDA	230.456,50	13,60	13,60			
040802 - OUTRAS			223490377	CLAUDIA SOFIA CORDEIRO NUNES ALMEIDA	230.456,50	59,00	59,00			
040802 - OUTRAS			223490377	CLAUDIA SOFIA CORDEIRO NUNES ALMEIDA	230.456,50	39,39	39,39			
040802 - OUTRAS			223627240	MARLA MARIA CASCAIS SOBRAL	230.456,50	61,90	61,90			
040802 - OUTRAS			223627240	MARLA MARIA CASCAIS SOBRAL	230.456,50	16,00	16,00			
040802 - OUTRAS			223627240	MARLA MARIA CASCAIS SOBRAL	230.456,50	55,79	55,79			
040802 - OUTRAS			223648418	Isenia da Conceição Moura Lopes	230.456,50	19,40	19,40			
040802 - OUTRAS			223648418	Isenia da Conceição Moura Lopes	230.456,50	146,49	146,49			
040802 - OUTRAS			22365704	SANDRA MOREIRA DOMINGUES	230.456,50	16,00	16,00			
040802 - OUTRAS			22365704	SANDRA MOREIRA DOMINGUES	230.456,50	62,27	62,27			
040802 - OUTRAS			223720461	ELISABETE CONCEIÇÃO MACHADO LOPES	230.456,50	52,99	52,99			
040802 - OUTRAS			223720461	ELISABETE CONCEIÇÃO MACHADO LOPES	230.456,50	9,00	9,00			
040802 - OUTRAS			223747971	MARTA NATALINA SILVA FELIX CORDEIRO	230.456,50	61,90	61,90			
040802 - OUTRAS			223748536	BRUNO ALEXANDRE VINAGRE CORDEIRO	230.456,50	29,90	29,90			
040802 - OUTRAS			223771988	ILDA SOFIA LEAL NEVES	230.456,50	34,20	34,20			
040802 - OUTRAS			224026429	Cidalisa da Assunção Gomes Pires	230.456,50	49,90	49,90			
040802 - OUTRAS			224412663	Sandra Branco	230.456,50	71,70	71,70			
040802 - OUTRAS			224691287	PALMIRA DE LURDES SOARES TRIGO SEIXAS	230.456,50	78,61	78,61			
040802 - OUTRAS			224691287	PALMIRA DE LURDES SOARES TRIGO SEIXAS	230.456,50	155,27	155,27			
040802 - OUTRAS			224691287	PALMIRA DE LURDES SOARES TRIGO SEIXAS	230.456,50	3,99	3,99			
040802 - OUTRAS			224967444	Ana Rita Dos Santos Miranda Martins	230.456,50	147,83	147,83			
040802 - OUTRAS			224967444	Ana Rita Dos Santos Miranda Martins	230.456,50	75,62	75,62			
040802 - OUTRAS			224967444	Ana Rita Dos Santos Miranda Martins	230.456,50	688,78	688,78			
040802 - OUTRAS			225068737	ANDREIA MARTA LEONARDO GIL	230.456,50	99,00	99,00			
040802 - OUTRAS			225068737	ANDREIA MARTA LEONARDO GIL	230.456,50	54,37	54,37			
040802 - OUTRAS			225143003	ADAM EVE FERREIRA	230.456,50	13,60	13,60			
040802 - OUTRAS			225143003	ADAM EVE FERREIRA	230.456,50	9,00	9,00			
040802 - OUTRAS			225143003	ADAM EVE FERREIRA	230.456,50	48,67	48,67			

Handwritten signature and initials:
Pedro M
Handwritten numbers: 14, 15, 16, 17, 18, 19

VISUALIZAR REGISTOS S/ EXECUÇÃO : N

Tipo de despesa	Disposições legais	Finalidade	Entidade beneficiária		Despesas Orçamentadas	Despesas autorizadas	Despesas pagas	Despesas autorizadas e não pagas [7]=(5)-(6)	Devolução de transf. / subs. ocorrida no exercício [8]	Observações
			NIF	Nome / Designação						
040802 - OUTRAS	(1)	(2)	225602741	JORGE FILIPE ABRUNHOOSA	230.456,50	374,44	374,44			
040802 - OUTRAS			225859289	CARMEN LUISA ANDRÉ CASTELO	230.456,50	371,74	371,74			
040802 - OUTRAS			225859289	CARMEN LUISA ANDRÉ CASTELO	230.456,50	593,97	593,97			
040802 - OUTRAS			225927497	ELISEU ALEXANDRE FERNANDES CALVO	230.456,50	32,50	32,50			
040802 - OUTRAS			226023745	SOFIA MARGARIDA FERNANDES VENERA	230.456,50	29,69	29,69			
040802 - OUTRAS			226186644	Cristina da Conceição Pereira Lopes	230.456,50	61,90	61,90			
040802 - OUTRAS			226186644	Cristina da Conceição Pereira Lopes	230.456,50	32,00	32,00			
040802 - OUTRAS			226186644	Cristina da Conceição Pereira Lopes	230.456,50	124,54	124,54			
040802 - OUTRAS			226715108	Luis Miguel Vaz de Castro	230.456,50	247,77	247,77			
040802 - OUTRAS			226715108	Luis Miguel Vaz de Castro	230.456,50	149,65	149,65			
040802 - OUTRAS			226836061	Eugenia Burdes Trincheta Jorge	230.456,50	92,48	92,48			
040802 - OUTRAS			226836088	Marisa de Fatima Silva Carlotto Leonardo	230.456,50	81,30	81,30			
040802 - OUTRAS			226836088	Marisa de Fatima Silva Carlotto Leonardo	230.456,50	803,76	803,76			
040802 - OUTRAS			226866211	TARINA BARÃO PINTO ROMEU	230.456,50	16,00	16,00			
040802 - OUTRAS			227077253	IVÂNIA MICAELA DE OLIVEIRA BARGE	230.456,50	58,60	58,60			
040802 - OUTRAS			227077253	IVÂNIA MICAELA DE OLIVEIRA BARGE	230.456,50	100,87	100,87			
040802 - OUTRAS			227077253	IVÂNIA MICAELA DE OLIVEIRA BARGE	230.456,50	87,12	87,12			
040802 - OUTRAS			227077253	IVÂNIA MICAELA DE OLIVEIRA BARGE	230.456,50	189,41	189,41			
040802 - OUTRAS			227325214	ESMERALDA MENDES PEREE	230.456,50	52,00	52,00			
040802 - OUTRAS			227785893	ANA TERESA PONTES DA SILVA	230.456,50	84,59	84,59			
040802 - OUTRAS			228267110	EUNICE JOANA SOUSA RODRIGUES	230.456,50	163,72	163,72			
040802 - OUTRAS			228267110	EUNICE JOANA SOUSA RODRIGUES	230.456,50	244,64	244,64			
040802 - OUTRAS			228267110	EUNICE JOANA SOUSA RODRIGUES	230.456,50	55,79	55,79			
040802 - OUTRAS			228388905	MARIA CRISTINA DUARTE VILA FELIX	230.456,50	74,69	74,69			
040802 - OUTRAS			228388905	MARIA CRISTINA DUARTE VILA FELIX	230.456,50	9,90	9,90			
040802 - OUTRAS			228541018	Fabiana Micaela Costa Mota Gouveia	230.456,50	52,99	52,99			
040802 - OUTRAS			228541018	Fabiana Micaela Costa Mota Gouveia	230.456,50	1.000,00	1.000,00			
040802 - OUTRAS			228666813	MURIA FERREIRA PANZO	230.456,50	53,30	53,30			
040802 - OUTRAS			228742404	DANIELA FILIPE MARTINS FERNANDES	230.456,50	52,99	52,99			
040802 - OUTRAS			228996643	ABÍLIO AUGUSTO DE CARVALHO TEIXEIRA	230.456,50	84,59	84,59			
040802 - OUTRAS			229034330	Sandra Isabel Coxito Dos Santos	230.456,50	13,60	13,60			
040802 - OUTRAS			229034330	Sandra Isabel Coxito Dos Santos	230.456,50	62,00	62,00			
040802 - OUTRAS			229034330	Sandra Isabel Coxito Dos Santos	230.456,50	16,00	16,00			
040802 - OUTRAS			229034330	Sandra Isabel Coxito Dos Santos	230.456,50	39,39	39,39			
040802 - OUTRAS			229044387	SONIA CRISTINA RODRIGUES CARBOMÃO BORGADO	230.456,50	8,00	8,00			
040802 - OUTRAS			229044387	SONIA CRISTINA RODRIGUES CARBOMÃO BORGADO	230.456,50	13,60	13,60			

Redes
Bo

VISUALIZAR REGISTOS S/ EXECUÇÃO : N

Tipo de despesa	Disposições legais	Finalidade	Entidade beneficiária		Despesas Orçamentadas	Despesas autorizadas	Despesas pagas	Despesas autorizadas e não pagas (7)=(5)-(6)	Devolução de transf. / subs. ocorrida no exercício (8)	Observações
			NIF	Nome / Designação						
040802 - OUTRAS	[1]	[2]	2290441387	SONIA CRISTINA RODRIGUES CAROMÃO MORGADO	230.456,50	39,39	39,39		[9]	
040802 - OUTRAS			229045375	ELIA FILIPA NEVES FELICIO	230.456,50	463,99	463,99			
040802 - OUTRAS			229045375	ELIA FILIPA NEVES FELICIO	230.456,50	194,40	194,40			
040802 - OUTRAS			229131280	Alexandra Filippa Heleno Seixas	230.456,50	274,53	274,53			
040802 - OUTRAS			229131280	Alexandra Filippa Heleno Seixas	230.456,50	328,76	328,76			
040802 - OUTRAS			229157238	Aldina da Gloria Borges Pessoa	230.456,50	52,99	52,99			
040802 - OUTRAS			229157238	Aldina da Gloria Borges Pessoa	230.456,50	9,00	9,00			
040802 - OUTRAS			229201750	CARLA ALEXANDRA MACHADO LOPES	230.456,50	32,99	32,99			
040802 - OUTRAS			229201750	CARLA ALEXANDRA MACHADO LOPES	230.456,50	16,00	16,00			
040802 - OUTRAS			229201754	Vera Monica Muxagata Louisa Ferreira	230.456,50	59,00	59,00			
040802 - OUTRAS			229469027	DALIA MARISA PEREIRA RATO	230.456,50	151,08	151,08			
040802 - OUTRAS			229711994	ACACIO FERNANDO RIBEIRO LOPES	230.456,50	387,00	387,00			
040802 - OUTRAS			229721648	CIANA JOSÉ FERNANDES VINAGRE SOARES	230.456,50	16,00	16,00			
040802 - OUTRAS			229721648	CIANA JOSÉ FERNANDES VINAGRE SOARES	230.456,50	62,27	62,27			
040802 - OUTRAS			230079400	LUCIANA CRISTINA RODRIGUES	230.456,50	19,40	19,40			
040802 - OUTRAS			230079400	LUCIANA CRISTINA RODRIGUES	230.456,50	61,90	61,90			
040802 - OUTRAS			230231489	PAULA SUSANA PEREIRA DO NASCIMENTO	230.456,50	61,90	61,90			
040802 - OUTRAS			230231489	PAULA SUSANA PEREIRA DO NASCIMENTO	230.456,50	61,90	61,90			
040802 - OUTRAS			230240305	CRISTIANA ALBERTINA MACEJO DA CRUZ	230.456,50	50,70	50,70			
040802 - OUTRAS			230240305	CRISTIANA ALBERTINA MACEJO DA CRUZ	230.456,50	59,00	59,00			
040802 - OUTRAS			230315160	JULIO PAULO MOURÃO	230.456,50	92,48	92,48			
040802 - OUTRAS			230399723	MARLENE PATRICIA BRANCO POINHAS	230.456,50	92,48	92,48			
040802 - OUTRAS			230598013	HELENA MARGARIDA PASSOS PAULA	230.456,50	61,00	61,00			
040802 - OUTRAS			230599528	JONNA FILIPA LACOB FERREIRA	230.456,50	52,99	52,99			
040802 - OUTRAS			230928242	MARIA JOSÉ FERREIRA CAMISA PEDROSA	230.456,50	1.000,00	1.000,00			
040802 - OUTRAS			230944485	Alexandra Isabel Tome Tavares	230.456,50	72,60	72,60			
040802 - OUTRAS			230951066	SONIA MANUELA MACEJO PISCO	230.456,50	91,70	91,70			
040802 - OUTRAS			231148984	SOFIA HELENA JORÃO VILA	230.456,50	9,10	9,10			
040802 - OUTRAS			231148984	SOFIA HELENA JORÃO VILA	230.456,50	49,90	49,90			
040802 - OUTRAS			231226950	CATARINA MANUELA GARCIA	230.456,50	9,00	9,00			
040802 - OUTRAS			231243758	VERA MÓNICA MAFRA CARDOSO	230.456,50	114,37	114,37			
040802 - OUTRAS			231243758	VERA MÓNICA MAFRA CARDOSO	230.456,50	65,85	65,85			
040802 - OUTRAS			231243758	VERA MÓNICA MAFRA CARDOSO	230.456,50	61,90	61,90			
040802 - OUTRAS			231521979	ELISA FATIMA MOREIRA GOMES	230.456,50	9,90	9,90			
040802 - OUTRAS			231521979	ELISA FATIMA MOREIRA GOMES	230.456,50	16,00	16,00			
040802 - OUTRAS			231521979	ELISA FATIMA MOREIRA GOMES	230.456,50	52,99	52,99			
040802 - OUTRAS			231747306	MARLENE ALEXANDRA TABORDA ALVES	230.456,50	71,70	71,70			
040802 - OUTRAS			231752721	Paula Cristina Morgado Costa	230.456,50	61,90	61,90			
040802 - OUTRAS			231752721	Paula Cristina Morgado Costa	230.456,50	9,90	9,90			
040802 - OUTRAS			231752721	Paula Cristina Morgado Costa	230.456,50	9,50	9,50			
040802 - OUTRAS			231771371	ANA CRISTINA ROCHA RODRIGUES PIRES	230.456,50	94,59	94,59			
040802 - OUTRAS			231774400	Marlene Sofia Martins Pires Lopes	230.456,50	113,08	113,08			
040802 - OUTRAS			231774400	Marlene Sofia Martins Pires Lopes	230.456,50	59,00	59,00			
040802 - OUTRAS			232073490	ADELAIDE DA CONCEIÇÃO PEREIRA FELIX MARTINS	230.456,50	9,10	9,10			

Handwritten signatures and initials in blue ink.

VISUALIZAR REGISTROS S/ EXECUÇÃO : N

Tipo de despesa	Disposições legais	Finalidade	Entidade beneficiária		Despesas autorizadas	Despesas pagas	Despesas autorizadas e não pagas	Devolução de transf. / subs. ocorrida no exercício	Observações
			NIF	Nome / Designação					
040802 - OUTRAS	[1]	[2]	232073490	ADELALDE DA CONCEIÇÃO PEREIRA FELIX MARTINS	230.456,50	49,90	49,90		
040802 - OUTRAS			232073490	ADELALDE DA CONCEIÇÃO PEREIRA FELIX MARTINS	230.456,50	42,00	42,00		
040802 - OUTRAS			232339038	SARA DIAS JESUS RAIMUNDO FELIX MARTINS	230.456,50	61,90	61,90		
040802 - OUTRAS			232575550	ZHANG HUIFEN	230.456,50	92,48	92,48		
040802 - OUTRAS			232884960	PAULA CRISTINA MARINHO MOURA TEIXEIRA	230.456,50	54,20	54,20		
040802 - OUTRAS			232884960	PAULA CRISTINA MARINHO MOURA TEIXEIRA	230.456,50	114,99	114,99		
040802 - OUTRAS			233181806	ANA ISABEL BERNARDO MORENO	230.456,50	59,00	59,00		
040802 - OUTRAS			233317430	Sandrine Alexandra Pires Sa	230.456,50	268,51	268,51		
040802 - OUTRAS			233448965	ALEXANDRA ISABEL PINTO MARTINS BRAVO	230.456,50	71,70	71,70		
040802 - OUTRAS			233703942	CRISTINA EMANUELA RAMOS LOPES	230.456,50	62,27	62,27		
040802 - OUTRAS			233904646	TATIANA MARIA CARDOZO PINTO	230.456,50	49,90	49,90		
040802 - OUTRAS			233904646	TATIANA MARIA CARDOZO PINTO	230.456,50	149,20	149,20		
040802 - OUTRAS			233904646	TRIANNA MARIA CARDOZO PINTO	230.456,50	181,09	181,09		
040802 - OUTRAS			233904646	TATIANA MARIA CARDOZO PINTO	230.456,50	232,07	232,07		
040802 - OUTRAS			234044276	FERNANDO JORGE COSTA AZEVEDO	230.456,50	55,79	55,79		
040802 - OUTRAS			234102780	VANIA CRISTINA NUNES CORDEIRO	230.456,50	19,40	19,40		
040802 - OUTRAS			234102780	VANIA CRISTINA NUNES CORDEIRO	230.456,50	61,90	61,90		
040802 - OUTRAS			234144742	Carolina Mariana Nunes de Souza	230.456,50	61,90	61,90		
040802 - OUTRAS			234144742	Carolina Mariana Nunes de Souza	230.456,50	19,40	19,40		
040802 - OUTRAS			234678275	Suana Macisa Amado Santinho	230.456,50	92,48	92,48		
040802 - OUTRAS			234977000	PATRICIA SOFIA TEIXEIRA NETO	230.456,50	84,59	84,59		
040802 - OUTRAS			235036919	Mariana Sofia Adão da Fonseca	230.456,50	32,50	32,50		
040802 - OUTRAS			235036919	Mariana Sofia Adão da Fonseca	230.456,50	26,10	26,10		
040802 - OUTRAS			235117064	LAURA LORENZO VAZQUEZ	230.456,50	61,90	61,90		
040802 - OUTRAS			235117064	LAURA LORENZO VAZQUEZ	230.456,50	19,40	19,40		
040802 - OUTRAS			235155233	SUSANA ALEXANDRA LOPES DA SILVA	230.456,50	81,30	81,30		
040802 - OUTRAS			235155233	SUSANA ALEXANDRA LOPES DA SILVA	230.456,50	86,19	86,19		
040802 - OUTRAS			235164925	ANTONIO MANUEL COSTA AZEVEDO	230.456,50	58,60	58,60		
040802 - OUTRAS			235164925	ANTONIO MANUEL COSTA AZEVEDO	230.456,50	16,00	16,00		
040802 - OUTRAS			235166626	SÔNIA MARISA COSTA AZEVEDO	230.456,50	55,79	55,79		
040802 - OUTRAS			235166626	SÔNIA MARISA COSTA AZEVEDO	230.456,50	16,00	16,00		
040802 - OUTRAS			235564729	Silvia Vianez	230.456,50	62,00	62,00		
040802 - OUTRAS			235564729	Silvia Vianez	230.456,50	21,80	21,80		
040802 - OUTRAS			235671134	CATIA ALEXANDRA CORREIA FERREIRA	230.456,50	29,69	29,69		
040802 - OUTRAS			235671134	CATIA ALEXANDRA CORREIA FERREIRA	230.456,50	26,10	26,10		
040802 - OUTRAS			235796328	Jace Pedro	230.456,50	184,96	184,96		
040802 - OUTRAS			235800320	CARMEN AMPARO NOVO BRANCO	230.456,50	59,00	59,00		
040802 - OUTRAS			235893099	Beatriz Quitarro	230.456,50	84,59	84,59		
040802 - OUTRAS			235893099	Beatriz Quitarro	230.456,50	16,00	16,00		
040802 - OUTRAS			235893099	Beatriz Quitarro	230.456,50	52,99	52,99		
040802 - OUTRAS			237194659	JINA MARIA CAETANO BRITES	230.456,50	71,70	71,70		
040802 - OUTRAS			237288130	Patricia Alexandra Esteves Evangelista	230.456,50	45,09	45,09		
040802 - OUTRAS			237288130	Patricia Alexandra Esteves Evangelista	230.456,50	45,09	45,09		
040802 - OUTRAS			237288130	Patricia Alexandra Esteves Evangelista	230.456,50	7,90	7,90		

Handwritten signatures and initials:
 - Top right: A large signature in blue ink.
 - Middle right: The name "Pedro" written in blue ink.
 - Bottom right: The name "M" written in blue ink.

VISUALIZAR REGISTOS S/ EXECUÇÃO : N

Tipo de despesa	Disposições legais	Finalidade	Entidade beneficiária		Despesas Orçamentadas	Despesas autorizadas	Despesas pagas	Despesas autorizadas e não pagas (7)-(5)-(6)	Devolução de transf. / subs. ocorrida no exercício (8)	Observações
			NIF	Nome / Designação						
040802 - OUTRAS	(11)	(12)	237288150	Patricia Alexandra Esteves Evangelista	230.456,50	55,79	55,79			
040802 - OUTRAS			237288150	Patricia Alexandra Esteves Evangelista	230.456,50	7,90	7,90			
040802 - OUTRAS			237288150	Patricia Alexandra Esteves Evangelista	230.456,50	24,00	24,00			
040802 - OUTRAS			237363119	SANDRA CRISTINA GASPAR GOUVEIA LOPES	230.456,50	74,69	74,69			
040802 - OUTRAS			237895978	MARINA LUISA MAJALENO SALGADO LOPES	230.456,50	92,42	92,42			
040802 - OUTRAS			237895978	MARINA LUISA MAJALENO SALGADO LOPES	230.456,50	240,00	240,00			
040802 - OUTRAS			238258874	Tania Silvína Sil Moutinho - Já T'aninavas	230.456,50	142,05	142,05			
040802 - OUTRAS			238258874	Tania Silvína Sil Moutinho - Já T'aninavas	230.456,50	16,90	16,90			
040802 - OUTRAS			238415210	MARIA JOAO PEREIRA RODRIGUES SANTOS	230.456,50	26,10	26,10			
040802 - OUTRAS			238415210	MARIA JOAO PEREIRA RODRIGUES SANTOS	230.456,50	32,30	32,30			
040802 - OUTRAS			238637336	SUSANA RAQUEL GERALDES DOS SANTOS	230.456,50	55,79	55,79			
040802 - OUTRAS			238792137	FILIPA ALEXANDRA ALVES LOPES	230.456,50	354,65	354,65			
040802 - OUTRAS			238792137	FILIPA ALEXANDRA ALVES LOPES	230.456,50	58,60	58,60			
040802 - OUTRAS			238792137	FILIPA ALEXANDRA ALVES LOPES	230.456,50	645,35	645,35			
040802 - OUTRAS			238816249	EDUARDA PATRICIA MASSA PEREIRA FERNANDA DO AMPARO DA SILVA AMARAL	230.456,50	59,00	59,00			
040802 - OUTRAS			238907457	FERNANDA DO AMPARO DA SILVA AMARAL	230.456,50	32,30	32,30			
040802 - OUTRAS			238964388	LILIANA PATRICIA VILARINHO MAÇORANO	230.456,50	16,00	16,00			
040802 - OUTRAS			238964388	LILIANA PATRICIA VILARINHO MAÇORANO	230.456,50	13,60	13,60			
040802 - OUTRAS			238964388	LILIANA PATRICIA VILARINHO MAÇORANO	230.456,50	39,39	39,39			
040802 - OUTRAS			238866622	Lidia Maria Carvalho Beiroto Félix	230.456,50	19,40	19,40			
040802 - OUTRAS			238866622	Lidia Maria Carvalho Beiroto Félix	230.456,50	16,00	16,00			
040802 - OUTRAS			238866622	Lidia Maria Carvalho Beiroto Félix	230.456,50	101,29	101,29			
040802 - OUTRAS			239837961	Cecátina Eufemea Faustino Massa Foinhas	230.456,50	8,00	8,00			
040802 - OUTRAS			239837961	Cecátina Eufemea Faustino Massa Foinhas	230.456,50	71,70	71,70			
040802 - OUTRAS			240622292	Ana Sofia Dias da Cruz Fandu	230.456,50	16,00	16,00			
040802 - OUTRAS			240622292	Ana Sofia Dias da Cruz Fandu	230.456,50	62,27	62,27			
040802 - OUTRAS			240911040	ANDREIA LILIANA DOS SANTOS SEIXAS	230.456,50	58,60	58,60			
040802 - OUTRAS			240911040	ANDREIA LILIANA DOS SANTOS SEIXAS	230.456,50	8,00	8,00			
040802 - OUTRAS			241870992	Andreia Miguel Teixeira Amaro	230.456,50	19,40	19,40			
040802 - OUTRAS			241870992	Andreia Miguel Teixeira Amaro	230.456,50	61,90	61,90			
040802 - OUTRAS			242215025	ELISABETH ALVES PESTANA	230.456,50	343,69	343,69			
040802 - OUTRAS			242215025	ELISABETH ALVES PESTANA	230.456,50	58,27	58,27			
040802 - OUTRAS			242233740	Johana Sofia Costa Teixeira Helena Catarina Gonçalves Castro	230.456,50	52,99	52,99			
040802 - OUTRAS			242396500	Helena Catarina Gonçalves Castro	230.456,50	61,90	61,90			

Handwritten signature and initials:
Pedro M.
A. J. S.

VISUALIZAR REGISTOS S/ EXECUÇÃO : N

Tipo de despesa	Disposições legais	Finalidade	Entidade beneficiária		Despesas Orçamentadas	Despesas autorizadas	Despesas pagas	Despesas autorizadas e não pagas	Devolução de transf. / subs. ocorrida no exercício	Observações
			NIF	Nome / Designação						
	(1)	(2)	(3)	(4)	(5)	(6)	(7)=(5)-(6)	(8)	(9)	
040802 - OUTRAS			242396500	Helena Catarina Gonçalves Castro	230.456,50	19,40	19,40			
040802 - OUTRAS			242901751	STEPHANIE MALVEIRO FONSECA	230.456,50	915,06	915,06			
040802 - OUTRAS			242901751	STEPHANIE MALVEIRO FONSECA	230.456,50	49,83	49,83			
040802 - OUTRAS			243206372	Silvia Patricia Teixeira Macorano	230.456,50	71,70	71,70			
040802 - OUTRAS			243665660	Sonia Isabel Macorano Fidalgo Antunes	230.456,50	60,80	60,80			
040802 - OUTRAS			243665660	Sonia Isabel Macorano Fidalgo Antunes	230.456,50	35,10	35,10			
040802 - OUTRAS			244118060	Antunes CATIA EMILIA CARDOZO MATOS LEAL	230.456,50	73,10	73,10			
040802 - OUTRAS			244120137	VANIA SOFIA CARDOZO DE MATOS LEAL	230.456,50	333,24	333,24			
040802 - OUTRAS			244120137	VANIA SOFIA CARDOZO DE MATOS LEAL	230.456,50	516,73	516,73			
040802 - OUTRAS			244127140	FABIO LUIS SIMÃO BRANCO	230.456,50	59,00	59,00			
040802 - OUTRAS			244627401	MARINA ANDREIA CANAÇAS TEIXEIRA	230.456,50	94,59	94,59			
040802 - OUTRAS			244627401	MARINA ANDREIA CANAÇAS TEIXEIRA	230.456,50	848,48	848,48			
040802 - OUTRAS			244824215	DANNY WILLIAN MORA VAZQUEZ	230.456,50	731,09	731,09			
040802 - OUTRAS			244839530	Vanessa Sofia Ferreira Carvalho	230.456,50	59,00	59,00			
040802 - OUTRAS			244839735	Liliana Alexandra Ferreira Carvalho	230.456,50	71,70	71,70			
040802 - OUTRAS			244920397	Tiago Emanuel Moreira Pinto	230.456,50	9,90	9,90			
040802 - OUTRAS			244920397	Tiago Emanuel Moreira Pinto	230.456,50	136,59	136,59			
040802 - OUTRAS			244920737	Andreia Cristiana Lopes de Sousa	230.456,50	60,80	60,80			
040802 - OUTRAS			244993688	MARIA MANUELA GOUVEIA BENTO	230.456,50	29,69	29,69			
040802 - OUTRAS			244993688	MARIA MANUELA GOUVEIA BENTO	230.456,50	8,00	8,00			
040802 - OUTRAS			245117130	JOANA RAQUEL GONÇALVES DA CRUZ FALENÇA	230.456,50	59,60	59,60			
040802 - OUTRAS			245117130	JOANA RAQUEL GONÇALVES DA CRUZ FALENÇA	230.456,50	585,28	585,28			
040802 - OUTRAS			245117130	JOANA RAQUEL GONÇALVES DA CRUZ FALENÇA	230.456,50	363,89	363,89			
040802 - OUTRAS			245814159	ELISETE VERÓNICA TEIXEIRA DE SOUSA	230.456,50	237,56	237,56			
040802 - OUTRAS			245814159	ELISETE VERÓNICA TEIXEIRA DE SOUSA	230.456,50	166,09	166,09			
040802 - OUTRAS			246092457	ARA RITA MARQUES PINTO	230.456,50	372,19	372,19			
040802 - OUTRAS			246092457	TANIA CRISTINA AZEVEDO PATRICIO LOPES	230.456,50	73,19	73,19			
040802 - OUTRAS			246092457	TANIA CRISTINA AZEVEDO PATRICIO LOPES	230.456,50	9,90	9,90			
040802 - OUTRAS			246836620	TANIA CRISTINA AZEVEDO PATRICIO LOPES	230.456,50	52,00	52,00			
040802 - OUTRAS			247637459	TATIANA COSTA NITREIRO	230.456,50	32,50	32,50			
040802 - OUTRAS			247637459	TRIANNA COSTA NITREIRO	230.456,50	26,10	26,10			
040802 - OUTRAS			248189751	ALEXANDRA RODRIGUES SARAIVA	230.456,50	69,00	69,00			
040802 - OUTRAS			248629990	CATARINA PATRICIA VALENTE LOPES	230.456,50	678,20	678,20			
040802 - OUTRAS			249189585	SUSANA RAQUEL DA CONCEIÇÃO PENTEADO	230.456,50	59,00	59,00			
040802 - OUTRAS			249189585	SUSANA RAQUEL DA CONCEIÇÃO PENTEADO	230.456,50	283,17	283,17			

Handwritten signature and initials:
Pedro M

VISUALIZAR REGISTROS S/ EXECUÇÃO : N

Tipo de despesa	Disposições legais	Finalidade	Entidade beneficiária		Despesas Orçamentadas	Despesas autorizadas	Despesas pagas	Despesas autorizadas e não pagas	Devolução de transf. / subs. ocorrida no exercício	Observações
			NIF	Nome / Designação						
040802 - OUTRAS	[1]	[2]	249189585	SUSANA RAQUEL DA CONCEIÇÃO ZENTEAZO	230.456,50	173,29	173,29			[9]
040802 - OUTRAS			249189585	SUSANA RAQUEL DA CONCEIÇÃO ZENTEAZO	230.456,50	207,22	207,22			
040802 - OUTRAS			249432234	Daniela Alexandra Cardoso Rodrigues	230.456,50	62,27	62,27			
040802 - OUTRAS			249432234	Daniela Alexandra Cardoso Rodrigues	230.456,50	9,00	9,00			
040802 - OUTRAS			249493254	PEDRO FRANCISCO VENTURA PEREIRA	230.456,50	20,05	20,05			
040802 - OUTRAS			249493254	PEDRO FRANCISCO VENTURA PEREIRA	230.456,50	256,90	256,90			
040802 - OUTRAS			249543125	Liliana Jacinto Andrade	230.456,50	120,87	120,87			
040802 - OUTRAS			249543125	Liliana Jacinto Andrade	230.456,50	32,00	32,00			
040802 - OUTRAS			249774135	CORDELIA DO NASCIMENTO GRELO SANTINHO	230.456,50	49,90	49,90			
040802 - OUTRAS			252991359	RUTE DANIELA LIBANO PEREIRA	230.456,50	55,79	55,79			
040802 - OUTRAS			252991359	RUTE DANIELA LIBANO PEREIRA	230.456,50	59,00	59,00			
040802 - OUTRAS			253111340	TEJMA DE JESUS FLORES	230.456,50	84,59	84,59			
040802 - OUTRAS			253111340	TEJMA DE JESUS FLORES	230.456,50	16,00	16,00			
040802 - OUTRAS			253494419	Daniela Filipa Melo Gouveia	230.456,50	499,73	499,73			
040802 - OUTRAS			253494419	Daniela Filipa Melo Gouveia	230.456,50	117,96	117,96			
040802 - OUTRAS			254447198	CRISTINA ISABEL SILVEIRA ZICARRA	230.456,50	62,27	62,27			
040802 - OUTRAS			255536364	MARLENE FILIPA ABEVEDO DIOGO	230.456,50	151,48	151,48			
040802 - OUTRAS			255745893	ANA PATRICIA GONCALVES CRUZ FAZENDA	230.456,50	52,99	52,99			
040802 - OUTRAS			255745893	ANA PATRICIA GONCALVES CRUZ FAZENDA	230.456,50	198,96	198,96			
040802 - OUTRAS			255745893	ANA PATRICIA GONCALVES CRUZ FAZENDA	230.456,50	178,87	178,87			
040802 - OUTRAS			255745893	ANA PATRICIA GONCALVES CRUZ FAZENDA	230.456,50	622,17	622,17			
040802 - OUTRAS			255909136	NICIA JESUS CARDOSO GASPAR	230.456,50	16,00	16,00			
040802 - OUTRAS			255909136	NICIA JESUS CARDOSO GASPAR	230.456,50	55,79	55,79			
040802 - OUTRAS			256086990	CARLA FILIPA TRINCHEIRA CHETANO	230.456,50	63,40	63,40			
040802 - OUTRAS			256187533	TANIA VANESSA DA SILVA VELOSO	230.456,50	302,98	302,98			
040802 - OUTRAS			256612650	Catia Palmira Silva Fernandes Aires	230.456,50	180,48	180,48			
040802 - OUTRAS			256612650	Catia Palmira Silva Fernandes Aires	230.456,50	71,70	71,70			
040802 - OUTRAS			256612650	Catia Palmira Silva Fernandes Aires	230.456,50	87,28	87,28			
040802 - OUTRAS			256612650	Catia Palmira Silva Fernandes Aires	230.456,50	32,00	32,00			
040802 - OUTRAS			256612650	Catia Palmira Silva Fernandes Aires	230.456,50	21,50	21,50			
040802 - OUTRAS			257158154	NICIA FILIPA GABRIEL RODRIGUES	230.456,50	640,06	640,06			
040802 - OUTRAS			257158154	NICIA FILIPA GABRIEL RODRIGUES	230.456,50	9,00	9,00			
040802 - OUTRAS			257158154	NICIA FILIPA GABRIEL RODRIGUES	230.456,50	45,38	45,38			
040802 - OUTRAS			257158154	NICIA FILIPA GABRIEL RODRIGUES	230.456,50	26,10	26,10			
040802 - OUTRAS			257158154	NICIA FILIPA GABRIEL RODRIGUES	230.456,50	29,69	29,69			
040802 - OUTRAS			257187464	ANA SOFIA MENDES PRATA FERREIRA	230.456,50	16,00	16,00			
040802 - OUTRAS			257187464	ANA SOFIA MENDES PRATA FERREIRA	230.456,50	55,79	55,79			
040802 - OUTRAS			257692347	DIANA CATARINA FERREIRAS MOREIRA	230.456,50	55,79	55,79			

Handwritten signatures and initials in blue ink, including a large signature at the top right and initials 'M' and 'Pedro' below it.

VISUALIZAR REGISTOS S/ EXECUÇÃO : N

Tipo de despesa	Disposições legais	Finalidade	Entidade beneficiária		Despesas autorizadas	Despesas autorizadas	Despesas pagas	Despesas autorizadas e não pagas (7)=(5)-(6)	Devolução de transf. / subs. ocorrida no exercício (8)	Observações
			NIF	Nome / Designação						
040802 - OUTRAS	(1)	(2)	257937005	Tiago Filipe Madeira Cavalheiro	230.456,50	575,64	575,64		(9)	
040802 - OUTRAS			255548499	CLAUDIA ALEXANDRA ESTEVES CASCAIS	230.456,50	39,39	39,39			
040802 - OUTRAS			239548499	CLAUDIA ALEXANDRA ESTEVES CASCAIS	230.456,50	13,60	13,60			
040802 - OUTRAS			260149284	Katie Madaleno Santos Leal	230.456,50	62,27	62,27			
040802 - OUTRAS			260149284	Katie Madaleno Santos Leal	230.456,50	9,00	9,00			
040802 - OUTRAS			260333346	DEBORA ISABEL SARGO PEREIRA	230.456,50	58,60	58,60			
040802 - OUTRAS			260333346	DEBORA ISABEL SARGO PEREIRA	230.456,50	49,90	49,90			
040802 - OUTRAS			260333346	DEBORA ISABEL SARGO PEREIRA	230.456,50	126,97	126,97			
040802 - OUTRAS			260333346	DEBORA ISABEL SARGO PEREIRA	230.456,50	873,13	873,13			
040802 - OUTRAS			260344894	TATIANA PATRICIA CARREIRA CARONA	230.456,50	295,90	295,90			
040802 - OUTRAS			260344894	TATIANA PATRICIA CARREIRA CARONA	230.456,50	704,20	704,20			
040802 - OUTRAS			261309013	MARIA OTILIA FERREIRA AGUEIRA MARTINS	230.456,50	94,59	94,59			
040802 - OUTRAS			261792592	CRISTIANO JOSE DOS ANJOS FERREIRA	230.456,50	141,00	141,00			
040802 - OUTRAS			262341220	Daniela Rodrigues	230.456,50	20,40	20,40			
040802 - OUTRAS			262341220	Daniela Rodrigues	230.456,50	71,70	71,70			
040802 - OUTRAS			262693413	Marilyn de Amorim	230.456,50	94,59	94,59			
040802 - OUTRAS			262850915	JESSICA SOFIA ASSIS TEIXEIRA	230.456,50	94,59	94,59			
040802 - OUTRAS			263189279	ESTEFANIA CATARINA MOUTINHO ROCHA	230.456,50	166,99	166,99			
040802 - OUTRAS			263189279	ESTEFANIA CATARINA MOUTINHO ROCHA	230.456,50	49,74	49,74			
040802 - OUTRAS			263189279	ESTEFANIA CATARINA MOUTINHO ROCHA	230.456,50	175,12	175,12			
040802 - OUTRAS			263189279	ESTEFANIA CATARINA MOUTINHO ROCHA	230.456,50	530,64	530,64			
040802 - OUTRAS			263257947	CÁTIA CATARINA CORREIA RATA	230.456,50	94,59	94,59			
040802 - OUTRAS			263976998	Jessica Luísa Branco LeGrand	230.456,50	395,08	395,08			
040802 - OUTRAS			263976998	Jessica Luísa Branco LeGrand	230.456,50	392,37	392,37			
040802 - OUTRAS			263976998	Jessica Luísa Branco LeGrand	230.456,50	212,55	212,55			
040802 - OUTRAS			264285413	ANGELINO AUGUSTO ANDRAJE	230.456,50	16,00	16,00			
040802 - OUTRAS			264309190	Maria João Teixeira Zamparel	230.456,50	1.000,00	1.000,00			
040802 - OUTRAS			266065135	Sandra Inês Carrega Pinto Abade	230.456,50	52,99	52,99			
040802 - OUTRAS			266065135	Sandra Inês Carrega Pinto Abade	230.456,50	8,00	8,00			
040802 - OUTRAS			267031149	DILOMINA INAPARA ENCARNAÇÃO	230.456,50	19,40	19,40			
040802 - OUTRAS			267300891	BRUNO FILIPE ANJOS DOS SANTOS	230.456,50	32,50	32,50			
040802 - OUTRAS			272705500	MUNO MIGUEL DE SOUSA BRANCO	230.456,50	66,71	66,71			
040802 - OUTRAS			275790606	Ani Rusanova Kitrova	230.456,50	16,70	16,70			
040802 - OUTRAS			277975645	Cátia Sofia Gomes Rei	230.456,50	275,38	275,38			
040802 - OUTRAS			277975645	Cátia Sofia Gomes Rei	230.456,50	169,09	169,09			
040802 - OUTRAS			289663047	Gisley Crippa	230.456,50	94,59	94,59			
040802 - OUTRAS			289731801	ALCINA ISABEL CORDEIRO BRITES	230.456,50	114,89	114,89			
040802 - OUTRAS			289731801	ALCINA ISABEL CORDEIRO BRITES	230.456,50	9,00	9,00			
040802 - OUTRAS			292024657	Aline de Sa Pereira Santos	230.456,50	12,50	12,50			
040802 - OUTRAS			292024657	Aline de Sa Pereira Santos	230.456,50	16,00	16,00			
040802 - OUTRAS			298490366	Luciene de Alfaia Guiberto Libano	230.456,50	61,90	61,90			
040802 - OUTRAS			298490366	Luciene de Alfaia Guiberto Libano	230.456,50	93,49	93,49			
040802 - OUTRAS			500788847	FUNDAÇÃO FRANCISCO ANTONIO MEIRELES	230.456,50	316,79	316,79			

Handwritten signatures and initials:
 - Top right: A large signature.
 - Middle right: "Redes" with a signature.
 - Bottom right: "10" with a signature.

VISUALIZAR REGISTOS S/ EXECUÇÃO : N

Tipo de despesa	Disposições legais	Finalidade	Entidade beneficiária		Despesas Orçamentadas	Despesas autorizadas	Despesas pagas	Despesas autorizadas e não pagas	Devolução de transf. / subs. ocorrida no exercício	Observações
			NIF	Nome / Designação						
	(1)	(2)	(3)	(4)	(5)	(6)	(7)=(5)-(6)	(8)	(9)	
040802 - OUTRAS			506540964	SERRA DO REBOREDO TURISMO RURAL, LDA	230.456,50	123,00	123,00			
040802 - OUTRAS			508328047	CASA AGRÍCOLA DE SILHADES, LDA	230.456,50	60,00	60,00			
040802 - OUTRAS			515037923	Exploração Agropecuária Mateus, Lda.	230.456,50	450,00	450,00			
040802 - OUTRAS			515084473	Águas do Interior Norte E.L.P., S.a	230.456,50	173.119,74	173.119,74		6.562,29	
040802 - OUTRAS			745520260	Alzira da Conceição Assureira - Cabeça de Casal Betanica	230.456,50	96,00	96,00			
Total transferências correntes					1.369.779,00	1.308.233,75	1.302.580,98	5.652,77	7.565,56	
Transferências de capital										
08050102 - FREGUESIAS			50679762	FREGUESIA DA HORTA DA VILARICA	286.521,50	18.048,00	18.048,00			
08050102 - FREGUESIAS			506997759	FREGUESIA DO CASTELO	286.521,50	11.748,00	11.748,00			
08050102 - FREGUESIAS			507669363	JUNTA DE FREGUESIA DE LOUSA	286.521,50	17.428,00	17.428,00			
08050102 - FREGUESIAS			508293874	FREGUESIA DO LARINHO	286.521,50	12.460,00	12.460,00			
08050102 - FREGUESIAS			508544424	FREGUESIA DE TORRE DE MONCORVO	286.521,50	55.580,00	55.580,00			
08050102 - FREGUESIAS			508704693	Freguesia de Mós	286.521,50	10.304,00	10.304,00			
08050102 - FREGUESIAS			508771996	FREGUESIA DE ADOREIRA	286.521,50	16.588,00	16.588,00			
08050102 - FREGUESIAS			509004148	FREGUESIA DE CABEÇA BOA	286.521,50	18.640,00	18.640,00			
08050102 - FREGUESIAS			509004512	FREGUESIA DE CARVALAIS	286.521,50	35.194,00	35.194,00			
08050102 - FREGUESIAS			510933853	FREGUESIAS DE ADEGANHA E CARVANHA	286.521,50	31.921,20	31.921,20			
08050102 - FREGUESIAS			510836720	FREGUESIA DE FELGAR E SOUTO DA VELHA	286.521,50	35.292,00	35.292,00			
08050102 - FREGUESIAS			510936747	FREGUESIA DE FELQUEIRAS E MACOES	286.521,50	23.328,00	23.328,00			
08050104 - ASSOCIAÇÃO DE MUNICÍPIOS			503515689	ASSOCIAÇÃO MUNICÍPIOS DO DOURO SUPERIOR	537.328,50	54.202,16	54.202,16			
08050104 - ASSOCIAÇÃO DE MUNICÍPIOS			503515689	ASSOCIAÇÃO MUNICÍPIOS DO DOURO SUPERIOR	537.328,50	36.337,10	36.337,10			
08050104 - ASSOCIAÇÃO DE MUNICÍPIOS			503515689	ASSOCIAÇÃO MUNICÍPIOS DO DOURO SUPERIOR	537.328,50	9.565,43	9.565,43			
08050104 - ASSOCIAÇÃO DE MUNICÍPIOS			503515689	ASSOCIAÇÃO MUNICÍPIOS DO DOURO SUPERIOR	537.328,50	1.088,32	1.088,32			
08050104 - ASSOCIAÇÃO DE MUNICÍPIOS			503515689	ASSOCIAÇÃO MUNICÍPIOS DO DOURO SUPERIOR	537.328,50	43.538,20	43.538,20			
08050104 - ASSOCIAÇÃO DE MUNICÍPIOS			503515689	ASSOCIAÇÃO MUNICÍPIOS DO DOURO SUPERIOR	537.328,50	5.466,27	5.466,27			
08050104 - ASSOCIAÇÃO DE MUNICÍPIOS			503515689	ASSOCIAÇÃO MUNICÍPIOS DO DOURO SUPERIOR	537.328,50	388.138,47	388.138,47			
08050104 - ASSOCIAÇÃO DE MUNICÍPIOS			501384715	ASSOCIAÇÃO HUMANITARIA BOMBEIROS VOLUNTARIOS MONCORVO	197.289,50	12.500,00	12.500,00			
08050104 - ASSOCIAÇÃO DE MUNICÍPIOS			501384715	ASSOCIAÇÃO HUMANITARIA BOMBEIROS VOLUNTARIOS MONCORVO	197.289,50	9.000,00	9.000,00			
08050104 - ASSOCIAÇÃO DE MUNICÍPIOS			501545166	GRUPO DESPORTIVO DE TORRE DE MONCORVO	197.289,50	15.000,00	15.000,00			
08050104 - ASSOCIAÇÃO DE MUNICÍPIOS			501545166	GRUPO DESPORTIVO DE TORRE DE MONCORVO	197.289,50	12.500,00	12.500,00			
08050104 - ASSOCIAÇÃO DE MUNICÍPIOS			501545166	GRUPO DESPORTIVO DE TORRE DE MONCORVO	197.289,50	12.500,00	12.500,00			
08050104 - ASSOCIAÇÃO DE MUNICÍPIOS			501545166	GRUPO DESPORTIVO DE TORRE DE MONCORVO	197.289,50	22.500,00	22.500,00			
08050104 - ASSOCIAÇÃO DE MUNICÍPIOS			501545166	GRUPO DESPORTIVO DE TORRE DE MONCORVO	197.289,50	15.000,00	15.000,00			
08050104 - ASSOCIAÇÃO DE MUNICÍPIOS			501431166	GRUPO DESPORTIVO DE TORRE DE MONCORVO	197.289,50	12.500,00	12.500,00			
08050104 - ASSOCIAÇÃO DE MUNICÍPIOS			501614097	ASSOCIAÇÃO DE COMERCIANTES E INDUSTRIAIS DO CONCELHO DE MONCORVO	197.289,50	15.799,30	15.799,30			

Handwritten signature and initials:
Pedro M. J. A. P.

TRANSFERÊNCIAS E SUBSÍDIOS CONCEDIDOS
MUNICÍPIO DE TORRE DE MONCORVO

PERÍODO 2022/01/02 - 2022/12/31
DO ANO CONTABILÍSTICO DE 2022

VISUALIZAR REGISTOS S/ EXECUÇÃO : N

Tipo de despesa	Disposições legais	Finalidade	Entidade beneficiária		Despesas Orçamentadas	Despesas autorizadas	Despesas pagas	Despesas autorizadas e não pagas	Devolução de transf. / subs. ocorrida no exercício	Observações
			NIF	Nome / Designação						
080701 - INSTITUIÇÕES SEM FINS LUCRATIVOS	(1)	(2)	501614087	ASSOCIAÇÃO DE COMERCIANTES E INDUSTRIAIS DO CONCELHO DE MONCORVO	197.289,50	30.000,00	30.000,00			(9)
080701 - INSTITUIÇÕES SEM FINS LUCRATIVOS			504188437	ASSOCIAÇÃO DOS AMIGOS DO ZIVINO SANTO CRISTO	197.289,50	20.000,00	20.000,00			
080701 - INSTITUIÇÕES SEM FINS LUCRATIVOS			508779200	COMUNIDADE INTERMUNICIPAL DO SOURO	197.289,50	845,00	845,00			
080701 - INSTITUIÇÕES SEM FINS LUCRATIVOS			508779200	COMUNIDADE INTERMUNICIPAL DO SOURO	197.289,50	3.623,58	3.623,58			
080701 - INSTITUIÇÕES SEM FINS LUCRATIVOS			901668257	COMISSÃO DE HORZOMOS DA FESTA DE SANTA EUFÉMIA	197.289,50	10.000,00	10.000,00			
Total transferências de capital Subsídios					1.021.139,50	1.015.607,03	1.015.607,03			
Total subsídios										

REGIÃO EXECUTIVA
de _____ de _____

Vicário
Vicária


ORGÃO DELIBERATIVO
de _____ de _____

Rede
P.M.

CONTABILISTA PÚBLICO
de _____ de _____

[Handwritten signature]

[Handwritten signature]



PRESTAÇÃO DE CONTAS 2022

A P:
J.M.
7
Pedro
M.

18. DECLARAÇÃO DE COMPROMISSOS PLURIANUAIS

Onde o ferro é a alma da terra.

www.torredemoncorvo.pt



[Handwritten signatures and initials]

Declaração de compromissos plurianuais existentes a 31 de dezembro de 2022

Alínea a), n.º 1 do artigo 15.º da LCPA

Nos termos da alínea a) do n.º 1 do artigo 15.º da Lei n.º 8/2012 de 21 de fevereiro, declaro que todos os compromissos plurianuais existentes em 31 de dezembro de 2022 se encontravam devidamente registados na aplicação informática de SNC-AP, pelos seguintes montantes globais:

Ano	Montante
2023	2.930.844,54€
2024	1.200.126,11€
2025	913.936,03€
2026	814.122,41€
2027	767.646,33€

Torre de Moncorvo, 14 de abril de 2023

O Presidente da Câmara,

(Nuno Gonçalves)

Onde o ferro é a alma da terra.

www.torredemoncorvo.pt



PRESTAÇÃO DE CONTAS 2022

Handwritten notes and signatures in blue ink:
D. P.
4. J. M.
Pedro M.

19. DECLARAÇÃO DE PAGAMENTOS EM ATRASO



Handwritten notes in blue ink, including the name 'Pedro' and other illegible markings.

Declaração de pagamentos em atraso em 31 de dezembro de 2022

Alínea b), n.º 1 do artigo 15.º da LCPA

Nos termos da alínea b) do n.º 1 do artigo 15.º da Lei nº 8/2012 de 21 de fevereiro, declaro que, em 31 de dezembro de 2022, o Município de Torre de Moncorvo não tem pagamentos em atraso.

Torre de Moncorvo, 14 de abril de 2023

O Presidente da Câmara,

(Nuno Gonçalves)



PRESTAÇÃO DE CONTAS 2022

[Handwritten signatures and initials in blue ink]

20. DECLARAÇÃO DE RECEBIMENTOS EM ATRASO



Handwritten notes in blue ink:
A
J.M.
7.1
L.
Pedro
M.

Declaração de recebimentos em atraso em 31 de dezembro de 2022

Alínea b), n.º 1 do artigo 15.º da LCPA

Nos termos da alínea b) do n.º 1 do artigo 15.º da Lei n.º 8/2012, de 21 de fevereiro, declaro que os recebimentos em atraso existentes em 31 de dezembro de 2022 totalizam 116.231,46 euros conforme lista anexa.

Torre de Moncorvo, 14 de abril de 2023

O Presidente da Câmara,

(Nuno Gonçalves)

[Handwritten signatures and initials in blue ink]

IDENTIFICAÇÃO DO DOCUMENTO			Estado do Documento	DATAS		CLIENTES / DEVEDOR		Valor (€)	Número Regs.	Económica / Natureza	
Ano	Tipo	Número		Emissão	Vencimento	NIF	Razão				
			C CONFERIDA			IND_AGR	MERCADOS E FEIRAS	546,00	6	02020601	MERCADOS E FEIRAS
			C CONFERIDA			IND_AGR	MERCADOS E FEIRAS	24.172,90	17	04012301	MERCADOS E FEIRAS
			C CONFERIDA			IND_AGR	OUTRAS	0,16	1	0401239999	OUTRAS
			C CONFERIDA			IND_AGR	JUROS DE HORA	1.285,72	123	040201	JUROS DE HORA
			C CONFERIDA			IND_AGR	OUTROS	119,00	1	06030709	OUTROS
			S SALDADA			IND_AGR	ÁGUA	20.499,07	367	07011101	ÁGUA
			D DEBITADA			IND_AGR	ALUGUER DE ESPAÇOS E EQUIPAMENTOS	1.403,92	46	070201	ALUGUER DE ESPAÇOS E EQUIPAMENTOS
			C CONFERIDA			IND_AGR	SANEAMENTO	19.592,22	403	07020901	SANEAMENTO
			D DEBITADA			IND_AGR	RESÍDUOS SÓLIDOS	25.563,31	441	07020902	RESÍDUOS SÓLIDOS
			C CONFERIDA			IND_AGR	TRABALHOS POR CONTA DE PARTICULARES	873,80	4	07020904	TRABALHOS POR CONTA DE PARTICULARES
			D DEBITADA			IND_AGR	PARQUES DE ESTACIONAMENTO	1.395,00	3	07020907	PARQUES DE ESTACIONAMENTO
			C CONFERIDA			IND_AGR	FABRICAÇÕES	9.036,25	107	070301	FABRICAÇÕES
			C CONFERIDA			IND_AGR	OUTRAS	10.627,00	43	07039999	OUTRAS
			C CONFERIDA			IND_AGR	DIVERSAS	1.026,63	10	0801999999	DIVERSAS
TOTAL ACUMULADO :								116.231,46	1579		

[Handwritten signature]
 Edu
 M.



PRESTAÇÃO DE CONTAS 2022

Handwritten signatures and initials in blue ink.

Handwritten signature in blue ink: Pedro M.

21. CERTIFICAÇÃO LEGAL DE CONTAS

CERTIFICAÇÃO LEGAL DAS CONTAS

RELATÓRIO SOBRE A AUDITORIA DAS DEMONSTRAÇÕES FINANCEIRAS

Opinião

Auditámos as demonstrações financeiras anexas do **Município de Torre de Moncorvo**, que compreendem o balanço em 31 de Dezembro de 2022 que evidencia um total de **47.360.861 euros** e um total de fundos próprios de **35.686.505 euros**, incluindo um resultado líquido negativo de **293.361 euros**, a demonstração de resultados por natureza, a demonstração das alterações no património líquido, a demonstração dos fluxos de caixa, relativos ao ano findo naquela data, e o anexo às demonstrações financeiras que incluem um resumo das políticas contabilísticas significativas.

Em nossa opinião, as demonstrações financeiras anexas apresentam de forma verdadeira e apropriada, em todos os aspetos materiais, a posição financeira do **Município de Torre de Moncorvo em 31 de dezembro de 2022**, o seu desempenho financeiro e os fluxos de caixa relativos ao ano findo naquela data de acordo com o Sistema de Normalização Contabilística para as Administrações Públicas.

Bases para a opinião

A nossa auditoria foi efetuada de acordo com as Normas Internacionais de Auditoria (ISA) e demais normas e orientações técnicas e éticas da Ordem dos Revisores Oficiais de Contas. As nossas responsabilidades nos termos dessas normas estão descritas na secção “Responsabilidades do auditor pela auditoria das demonstrações financeiras” abaixo. Somos independentes da Entidade nos termos da lei e cumprimos os demais requisitos éticos nos termos do código de ética da Ordem dos Revisores Oficiais de Contas.

Estamos convictos de que a prova de auditoria que obtivemos é suficiente e apropriada para proporcionar uma base para a nossa opinião.

Ênfases

Encontra-se divulgado no Anexo a entrega do Agrupamento Escolar Dr. Ramiro Salgado à gestão e propriedade do Município, no âmbito da Lei-quadro da descentralização de competências. No entanto, o valor referente ao património imobiliário não se encontra relevado na contabilidade aguardando a respetiva valorização de acordo com o Valor Patrimonial Tributário que venha a ser estabelecido pelo Serviço de Finanças de Torre de Moncorvo, nos termos do Código do IMI. Tal situação tem este desenvolvimento processual dado o facto de o equipamento transferido não se encontrar registado no Ministério cedente e, por essa via, obrigar o Município a solicitar a avaliação à Autoridade Tributária.

Handwritten notes and signatures in blue ink on the right margin, including a large signature and some initials.



A guerra entre a Rússia e Ucrânia mantém-se e tem-se traduzido na escassez de alguns bens essenciais e no aumento da inflação e das taxas de juro. Tal circunstância está a ter um impacto negativo na estrutura económico-financeira dos países, das famílias e das empresas, não sendo, no entanto, possível prever o impacto nas demonstrações financeiras do Município para o ano em curso.

A nossa opinião não é modificada em relação a estas matérias.

Responsabilidades do órgão de gestão pelas demonstrações financeiras

O órgão de gestão é responsável pela:

- preparação de demonstrações financeiras que apresentem de forma verdadeira e apropriada a posição financeira, o desempenho financeiro e os fluxos de caixa da Entidade de acordo com o SNC-AP;
- elaboração do relatório de gestão nos termos legais e regulamentares aplicáveis;
- criação e manutenção de um sistema de controlo interno apropriado para permitir a preparação de demonstrações financeiras isentas de distorção material devida a fraude ou erro;
- adoção de políticas e critérios contabilísticos adequados nas circunstâncias; e
- avaliação da capacidade da Entidade de se manter em continuidade, divulgando, quando aplicável, as matérias que possam suscitar dúvidas significativas sobre a continuidade das atividades.

Responsabilidades do auditor pela auditoria das demonstrações financeiras

A nossa responsabilidade consiste em obter segurança razoável sobre se as demonstrações financeiras como um todo estão isentas de distorções materiais devido a fraude ou a erro, e emitir um relatório onde conste a nossa opinião. Segurança razoável é um nível elevado de segurança, mas não é uma garantia de que uma auditoria executada de acordo com as ISA detetará sempre uma distorção material quando exista. As distorções podem ter origem em fraude ou erro e são consideradas materiais se, isoladas ou conjuntamente, se possa razoavelmente esperar que influenciem decisões económicas dos utilizadores tomadas com base nessas demonstrações financeiras.

Como parte de uma auditoria de acordo com as ISA, fazemos julgamentos profissionais e mantemos ceticismo profissional durante a auditoria e também:

- identificamos e avaliamos os riscos de distorção material das demonstrações financeiras, devido a fraude ou a erro, concebemos e executamos procedimentos de auditoria que respondam a esses riscos, e obtemos prova de auditoria que seja suficiente e apropriada para proporcionar uma base para a nossa opinião. O risco de não detetar uma distorção material devido a fraude é maior do que o risco

Handwritten notes in blue ink:
f.i.
7.12
[Signature]
[Signature]
[Signature]
Edu
[Signature]



- de não detetar uma distorção material devido a erro, dado que a fraude pode envolver conluio, falsificação, omissões intencionais, falsas declarações ou sobreposição ao controlo interno;
- obtemos uma compreensão do controlo interno relevante para a auditoria com o objetivo de conceber procedimentos de auditoria que sejam apropriados nas circunstâncias, mas não para expressar uma opinião sobre a eficácia do controlo interno da Entidade;
 - avaliamos a adequação das políticas contabilísticas usadas e a razoabilidade das estimativas contabilísticas e respetivas divulgações feitas pelo órgão de gestão;
 - concluímos sobre a apropriação do uso, pelo órgão de gestão, do pressuposto da continuidade e, com base na prova de auditoria obtida, se existe qualquer incerteza material relacionada com acontecimentos ou condições que possam suscitar dúvidas significativas sobre a capacidade da Entidade para dar continuidade às suas atividades. Se concluirmos que existe uma incerteza material, devemos chamar a atenção no nosso relatório para as divulgações relacionadas incluídas nas demonstrações financeiras ou, caso essas divulgações não sejam adequadas, modificar a nossa opinião. As nossas conclusões são baseadas na prova de auditoria obtida até à data do nosso relatório. Porém, acontecimentos ou condições futuras podem levar a que a Entidade descontinue as suas atividades;
 - avaliamos a apresentação, estrutura e conteúdo global das demonstrações financeiras, incluindo as divulgações, e se essas demonstrações financeiras representam as transações e os acontecimentos subjacentes de forma a atingir uma apresentação apropriada;
 - comunicamos com os encarregados da governação, entre outros assuntos, o âmbito e o calendário planeado da auditoria, e as conclusões significativas da auditoria incluindo qualquer deficiência significativa de controlo interno identificado durante a auditoria.

A nossa responsabilidade inclui ainda a verificação da concordância da informação constante do relatório de gestão com as demonstrações financeiras.

RELATO SOBRE OUTROS REQUISITOS LEGAIS E REGULAMENTARES

Sobre as demonstrações orçamentais

Auditamos as demonstrações orçamentais anexas da Entidade que compreendem a demonstração do desempenho orçamental, a demonstração da execução orçamental da receita (que evidencia um total de receita cobrada líquida de 14.516.739 euros), a demonstração da execução orçamental da despesa (que evidencia um total de despesa paga líquida de reposições de 14.504.062 euros) e a demonstração de execução do plano plurianual de investimentos relativas ao exercício findo em 31 de dezembro de 2022.



O Órgão de gestão é responsável pela preparação e aprovação das demonstrações orçamentais no âmbito da prestação de contas da entidade. A nossa responsabilidade consiste em verificar que foram cumpridos os requisitos de contabilização e relato previstos na Norma de Contabilidade Pública (NCP) 26 do Sistema de Normalização Contabilística para as Administrações Públicas.

Em nossa opinião, as demonstrações orçamentais anexas estão preparadas, em todos os aspetos materiais, de acordo com a NCP 26 do Sistema de Normalização Contabilística para as Administrações Públicas.

Sobre o relatório de gestão

Em nossa opinião, o relatório de gestão foi preparado de acordo com as leis e regulamentos aplicáveis em vigor e a informação nele constante é coerente com as demonstrações financeiras auditadas e demonstrações orçamentais, não tendo sido identificadas incorreções materiais.

Bragança, 20 de abril de 2023

Fernando José Peixinho de Araújo Rodrigues (ROC n.º 1047)
em representação da S.R.O.C. n.º 92 – Fernando Peixinho & José Lima, Lda.

Handwritten notes and signatures in blue ink on the right margin, including the number '17' and the name 'Pedro'.

RELATÓRIO E PARECER DO REVISOR OFICIAL DE CONTAS

Ex.^{mos} Membros da Assembleia Municipal do Município de Torre de Moncorvo

Ex.^{mo} Senhor Presidente do Município de Torre de Moncorvo

Ex.^{mos} Senhores Vereadores do Município de Torre de Moncorvo

Ex.^{mos} Senhores

Introdução

1. De acordo com o preceituado na alínea e), do n.º 2, do art.º 77.º, da Lei n.º 73/2013, de 03 de setembro, cumpre-nos submeter à apreciação de V. Exas o Relatório e Parecer do Revisor Oficial de Contas, relativo ao exercício findo em 31 de dezembro de 2022.

Âmbito

2. No âmbito das atribuições estipuladas no referido preceito relativas aos documentos de prestação de contas do exercício:

2.1. Acompanhámos a atividade do Município de Torre de Moncorvo, tendo recebido do Órgão Executivo e dos responsáveis pela gestão e controlo financeiro da atividade municipal as informações e esclarecimentos solicitados;

2.2. Verificámos a regularidade dos livros e registos contabilísticos neles constantes e a adequabilidade e conformidade dos documentos que lhes serviram de suporte;

2.3. Verificámos o cumprimento das disposições legais aplicáveis à atividade do Município, com especial destaque para a lei n.º 8/2012 e a lei n.º 73/2013;

2.4. Efetuámos os procedimentos conducentes à obtenção da prova sobre a titularidade dos bens e valores do Município, assim como dos valores sob a sua custódia;

2.5. Verificámos a conformidade dos critérios valorimétricos que serviram de base à mensuração dos diferentes elementos do ativo, passivo, gastos e rendimentos com as divulgações feitas no anexo às Demonstrações Financeiras;

2.6. Confirmámos que o balanço, a demonstração dos resultados por natureza, a demonstração das alterações no património líquido, a demonstração de fluxos de caixa e o anexo às demonstrações financeiras foram preparados de acordo com os princípios de contabilidade geralmente aceites, constantes

1

Handwritten notes and signatures on the right margin, including a signature at the top, a date '2022. 7.', and other illegible markings.

do SNC-AP (Sistema de Normalização Contabilística para as Administrações Públicas), à exceção das anotações constantes da certificação legal das contas;

2.7. É nossa convicção que os documentos que integram a prestação de contas traduzem, de forma verdadeira e apropriada, em todos os aspetos materialmente relevantes, à data do encerramento das contas, sob a condição das limitações e ou desacordos expressos na certificação legal das contas;

2.8. É nossa opinião que o Relatório de Gestão está em conformidade com as demonstrações financeiras e que a proposta de aplicação de resultados do Órgão Executivo cumpre os preceitos legais aplicáveis.

Parecer

3. Face ao anteriormente exposto somos de parecer que a Assembleia Municipal, enquanto Órgão Deliberativo, proceda à apreciação do Relatório de Gestão e Contas referentes ao exercício de 2022, e ainda aos Mapas de Execução Orçamental da Receita e da Despesa, com as ênfases constantes da Certificação Legal das Contas.

Bragança, 20 de abril de 2023



Fernando José Peixinho de Araújo Rodrigues, ROC n.º 1047
em representação da S.R.O.C. n.º 92 – Fernando Peixinho & José Lima, Lda.

[Handwritten notes and signatures in the right margin]



Fernando Peixinho & José Lima - SROC Lda



Sociedade de Revisores Oficiais de Contas

Handwritten notes and signatures in blue ink, including a signature and the word 'Ass.'.

RELATÓRIO ANUAL DE AUDITORIA EM

31 de dezembro de 2022

MUNICIPIO DE TORRE DE MONCORVO

RELATÓRIO ANUAL DE AUDITORIA EXTERNA

Ex.^{mos} Membros da Assembleia Municipal do Município de Torre de Moncorvo

Ex. ^{mo} Senhor Presidente do Município de Torre de Moncorvo

Ex.^{mos} Senhores Vereadores do Município de Torre de Moncorvo

Ex.^{mos} Senhores

INTRODUÇÃO

O presente relatório é emitido nos termos da alínea d), do n.º 2, do art.º 77.º, da Lei n.º 73/2013, de 03 de setembro e, subsidiariamente, no cumprimento dos deveres de acompanhamento e verificação do cumprimento da lei e das disposições legais aplicáveis à atividade financeira dos Municípios, incluindo alguns dos deveres previstos no Código das Sociedades Comerciais e, também, tendo em atenção as disposições insertas no Estatuto do Revisor Oficial de Contas, consubstanciado na Lei n.º 140/2015, de 7 de setembro, com as alterações introduzidas pela Lei 99-A/2021, de 31 de dezembro.

ÂMBITO

Procedemos à revisão legal das contas desse Município e ao exame das suas demonstrações financeiras relativas ao exercício findo em 31 de dezembro de 2022, de acordo com Normas Internacionais de Auditoria (ISA) e demais normas e orientações técnicas e éticas da Ordem dos Revisores Oficiais de Contas e com a profundidade considerada necessária nas circunstâncias. Em consequência do exame efetuado emitimos a respetiva Certificação Legal das Contas.

TRABALHOS EFETUADOS

De entre outros, executámos os seguintes procedimentos:

- Acompanhamento dos aspetos essenciais da gestão do Município, tendo para o efeito solicitado e obtido os esclarecimentos considerados necessários com a responsável pela contabilidade do Município, com quem fizemos reuniões periódicas para analisar o desempenho e determinados procedimentos relacionados com o controlo interno e com a evolução das operações.
- Apreciação da adequação e consistência das políticas contabilísticas adotadas pelo Município tendo, neste particular, sido feitos testes à valorização dos diferentes elementos do ativo. Verificámos, ainda, a sua adequada divulgação, ou não, no Anexo.
- Verificação da conformidade das demonstrações financeiras que compreendem o Balanço, a Demonstração dos Resultados por Natureza, a Demonstração das Alterações no Património Líquido, a

Handwritten notes and signatures in blue ink on the right margin, including a large signature and the name 'Pedro M.'.



Demonstração de Fluxos de Caixa e o Anexo às Demonstrações Financeiras, com as normas constantes no Sistema de Normalização Contabilística para as Administrações Públicas e demais normas contabilísticas aplicáveis.

- d) Verificação da conformidade das demonstrações orçamentais que compreendem a demonstração do desempenho orçamental, a demonstração de execução orçamental da receita, a demonstração de execução orçamental da despesa, a demonstração da execução do Plano Plurianual de Investimentos (PPI) e o anexo às demonstrações orçamentais, com as normas constantes no Sistema de Normalização Contabilística para as Administrações Públicas e demais normas contabilísticas aplicáveis.
- e) Verificação da execução orçamental de acordo com o orçamento e plano aprovados e tendo em atenção as alterações e revisões orçamentais efetuadas.
- f) Verificação do cumprimento da Lei dos Compromissos.
- g) Análise do sistema de controlo interno existente no Município, com especial incidência nas áreas de aquisições de bens e serviços, receção de compras, aquisições e abates de Ativos Fixos, contas a pagar, cauções e garantias prestadas por terceiros, vendas e prestações de serviços (cobrança de taxas e licenças), expedição e contas a receber, contas de gastos com o pessoal tendo sido efetuados os testes de conformidade apropriados.
- h) Análise da informação financeira divulgada, tendo sido efetuados os testes substantivos seguintes, que considerámos adequados nas circunstâncias em função da materialidade dos valores envolvidos:
- Analisámos e realizámos testes às reconciliações bancárias apresentadas pelo Município;
 - Confirmação direta e por escrito junto de terceiros (bancos, clientes, fornecedores, outros devedores e credores, advogados e seguradoras) dos saldos das contas, responsabilidades e garantias prestadas ou obtidas, análise e teste das reconciliações subsequentes preparadas pelo Município, tendo sido utilizados procedimentos alternativos nos casos em que não foi possível obter resposta;
 - Inspeção documental dos principais elementos do ativo fixo tangível, designadamente das aquisições efetuadas no decurso do exercício, confirmação direta da titularidade dos bens sujeitos a registo e dos eventuais ónus ou encargos incidentes sobre tais bens;
 - Tratamento de todos os dados do ativo fixo tangível extraídos da aplicação de contabilidade e Património, para efetuar a respetiva consonância de registos entre as duas aplicações;
 - Análise e teste dos vários elementos de gastos, rendimentos registados no exercício, com particular atenção ao seu balanceamento, diferimento e acréscimo;
 - Análise das situações justificativas da constituição de ajustamentos para redução de ativos, para passivos ou responsabilidades contingentes ou para outros riscos;
 - Verificação das situações relacionadas com o cumprimento da legalidade e da entrega das retenções de impostos e contribuições às Entidades competentes;



- i) Apreciação da política de seguros do ativo fixo tangível e do pessoal, incluindo a atualização dos capitais seguros.
- j) Verificação do cumprimento das normas legais aplicáveis, nomeadamente, em matéria de empreitadas, fornecimentos de bens e serviços e à assunção da despesa.
- k) Verificação da faturação emitida nas diversas aplicações correlacionando os dados comunicados via e-fatura e declarações periódicas de IVA.

SISTEMA DE CONTROLO INTERNO

Do acompanhamento que fizemos quanto à evolução do sistema de controlo interno anotamos as seguintes situações:

- a) Há Instituições Bancárias onde o Município tem mais de uma conta e na contabilidade não aparecem individualizadas por subconta, apesar de, em 2023, esse procedimento estar a ser implementado;
- b) Apesar da evolução verificada nos procedimentos de controlo dos ativos fixos tangíveis, a sua gestão e controlo, designadamente no que se refere aos seus custos de manutenção e à monitorização da sua integridade física e eficiência económica, requer um sistema de informação sujeito a permanente atualização, o qual deverá ser complementado com o procedimento de controlo/inspeção física, que pode ser efetuado por amostragem ao longo do exercício, de modo a garantir o controlo e salvaguarda desses ativos.

DEFINIÇÃO DA MATERIALIDADE

A materialidade constitui um elemento estratégico fundamental para o trabalho de auditoria, uma vez que define os erros e omissões toleráveis e que, no juízo profissional do auditor, não afetam, com impacto relevante, as demonstrações financeiras. Com efeito, o risco de auditoria é o risco de o auditor dar uma opinião inapropriada sobre as demonstrações financeiras, o qual se consubstancia na não deteção de erros, omissões ou fraudes de impacto material relevante.

O nosso trabalho foi planeado de acordo com as ISA's 320 e 450, com base na avaliação de um risco global de controlo médio/alto, ponderadas todas as componentes do controlo interno e a sua influência no risco de controlo global, ou seja, há áreas com menor risco de controlo do que outras. Tivemos, ainda, em consideração o conhecimento que possuímos da entidade adquirido em anos anteriores e com especial ênfase para o facto de estarmos a viver uma fase de enorme instabilidade, inicialmente provocada pela pandemia COVID-19 seguida da invasão da Ucrânia pela Rússia a qual veio acelerar o fenómeno inflacionista e, por conseguinte, o risco da atividade financeira e laboral da entidade. Por tal facto, os indicadores de referência e percentagens usadas no cálculo da materialidade em anos anteriores foram reavaliados em função do impacto que estas situações apresentam na estrutura económico financeira da

[Handwritten signatures and initials in blue ink]

entidade. Para efeitos de planeamento do trabalho de auditoria, por exemplo, em relação aos empréstimos obtidos e aos depósitos em bancos, considerámos a totalidade dos empréstimos e das contas de depósitos à ordem, pelo que, a eventual ocorrência de erros e/ou omissões, tem uma materialidade de zero, na medida em que foram verificadas todas as operações.

Assim, tendo por base os valores retirados das Demonstrações Financeiras de 2021 e o Fundo de Equilíbrio Financeiro de 2022, incluindo os mapas de execução orçamental da receita e da despesa, ajustámos a **materialidade global em € 142.790,39** e a **materialidade de execução em € 107.092,79**, isto em relação às rubricas de maior expressão (Ativos Fixos, fornecedores, devedores e credores) e de € 78.534,71 nas rubricas de menor expressão (inventários, Estado, acréscimos e diferimentos).

NOTAS SOBRE OS TRABALHOS EFETUADOS E RESPETIVAS CONCLUSÕES

1 – MEIOS FINANCEIROS LÍQUIDOS

11 – CAIXA

Esta rubrica apresenta, a 31 de dezembro de 2022, um saldo no valor de € 2.763,53. Em relação à tesouraria foram feitos testes de verificação dos saldos das folhas de Caixa e não detetámos qualquer divergência entre os valores inscritos nos registos e os valores em cofre que, de resto, validámos através de procedimentos de análise documental feitos à data a que nos foi possível efetuar esses testes.

12 – DEPÓSITOS EM INSTITUIÇÕES FINANCEIRAS

O Município prepara reconciliações bancárias para todas as contas de Depósitos em Instituições Financeiras, cujo saldo, a 31 de dezembro de 2022, ascende a € 964.822,03. Procedemos à circularização de todas as Instituições Bancárias (CGD, BPI, Novo Banco, Crédito Agrícola do Vale do Távora e Douro e Crédito Agrícola da Terra quente) com as quais o Município tem operações ativas. Foram obtidas as respostas da CGD, BPI, Novo Banco e Crédito Agrícola da Terra Quente. O trabalho desenvolvido consistiu em testes de verificação de conformidade dos procedimentos e registos e, de acordo com a avaliação de conformidade efetuámos a análise substantiva dos valores das reconciliações bancárias preparadas pelo Município confrontando-as com os extratos/respostas bancárias.

Em relação às contas nos bancos “12.2.01 – CGD”, “12.2.02 – BPI”, “12.2.04 – CCAM”, verificámos que existem doze contas para a rubrica “12.2.01” e duas contas nas rubricas “12.2.02” e “12.2.04”. Todavia, na contabilidade, apenas figura uma conta. Não obstante, reconciliámos, individualmente, cada uma das contas bancárias. Somos, no entanto, da opinião que, na contabilidade, deveriam ser criadas contas divisionárias de acordo com o número de contas bancárias que o Município tem em cada Instituição Bancária, de modo a cada uma delas refletir somente os movimentos que efetivamente lhe dizem respeito.

Cumprimos a ISA 500, 520 e 530 para a obtenção da prova e dos procedimentos realizados estamos convictos que eliminámos significativamente qualquer risco de distorção material. Concluimos que em relação aos depósitos em instituições financeiras os saldos relevados apresentam apropriadamente a posição financeira da entidade e que estão efetuadas todas as divulgações para uma clara compreensão das políticas contabilísticas.

2 – TERCEIROS (CONTAS A RECEBER E A PAGAR)

21 – CLIENTES

Não obstante esta rubrica apresentar um saldo com alguma materialidade (€ 45.366,95) o facto de serem, fundamentalmente, sujeitos individuais (particulares) impossibilitou-nos de procedermos a um teste de circularização (confirmação externa) de saldos considerado de extensão e profundidade suficientes para a obtenção da evidência necessária sobre o saldo em dívida. No entanto, nessa impossibilidade, desenvolvemos os procedimentos alternativos que achámos adequados às circunstâncias, designadamente a análise às contas correntes dos principais devedores, com o objetivo de obter a evidência necessária para a formação da nossa opinião, com base no planeamento e na estratégia de auditoria que definimos (ISA's, 300, 315, 320 e 330). Dos testes efetuados, não nos foi possível obter a evidência considerada necessária sobre saldos no montante de € 26.349,43.

Chamamos, ainda, a atenção para, tal como referido no anexo às Demonstrações Financeiras, ser necessário proceder à atualização dos valores em dívidas dos mercados e feiras.

Cumprimos a ISA 500 e 520 para a obtenção da prova e dos procedimentos realizados estamos convictos que eliminámos significativamente qualquer risco de distorção material. Concluimos que, à exceção dos montantes acima mencionados, em relação aos clientes/utentes os saldos relevados apresentam apropriadamente a posição financeira da entidade e que estão efetuadas todas as divulgações para uma clara compreensão das políticas contabilísticas.

De notar que a rubrica "21.5 – Clientes, contribuintes e utentes de cobrança duvidosa" apresenta um saldo devedor no valor de € 114.605,32, cujas dívidas são, essencialmente, referentes ao consumo de água e cujos valores se encontram, em grande parte, reconhecidos como "perdas por imparidade". Dos testes efetuados, pela equipa de auditoria não detetamos diferenças materialmente relevantes a salientar.

22 – FORNECEDORES

Esta rubrica apresenta, a 31 de dezembro de 2022, o saldo de € 751.962,14. Da análise a que procedemos aos saldos das contas de fornecedores selecionámos uma amostra de 1 fornecedores em função da sua expressão material e de 28 de modo aleatório que no seu conjunto perfazem o valor de € 612.499,27. Relativamente à amostragem não estatística não foi obtida resposta. Quanto à amostragem aleatória foram obtidas 15 respostas,

Handwritten notes and signatures in the right margin, including a large 'P' at the top, a signature, and other illegible markings.

sendo que 6 conferem, 5 foram por nós conciliadas e para as restantes foi apurada uma divergência de € 77.664,26.

Para as entidades de que não obtivemos resposta, no montante de € 372.178,08, desenvolvemos os procedimentos alternativos que achámos adequados às circunstâncias, nomeadamente a análise da conta corrente do exercício de 2022 e início de 2023, com o objetivo de obter a evidência necessária para a formação da nossa opinião, através da extrapolação da amostra, de acordo com o planeamento e a estratégia de auditoria que definimos (ISA's, 300, 315, 320 e 330), não tendo sido possível obter evidência sobre saldos no montante de € 49.853,55. Os valores acima mencionados conjugados com este valor resultam numa divergência líquida de € 27.810,71.

Cumprimos a ISA 500, 520 e 530 para a obtenção da prova e dos procedimentos realizados estamos convictos que eliminámos significativamente qualquer risco de distorção material. Concluimos que, à exceção dos valores acima mencionados, os saldos relevados apresentam apropriadamente a posição financeira da entidade e que estão efetuadas todas as divulgações para uma clara compreensão das políticas contabilísticas, incluindo as bases mensuração e o reconhecimento desses passivos e das eventuais responsabilidades contingentes.

23 – PESSOAL E 63 – GASTOS COM O PESSOAL

Efetuámos os testes de conformidade às rubricas relacionadas com as dívidas ao pessoal (conta 23) e gastos com o pessoal (conta 63), designadamente a verificação, por amostragem, de um mês de processamento de remunerações e procedemos à análise dos diferentes agregados desta rubrica tendo verificado os procedimentos administrativos e o tratamento contabilístico em relação ao processamento de remunerações, o que nos permitiu formar uma opinião sobre a razoabilidade dos saldos relevados pela contabilidade com relação às contas 23 – Pessoal e 63 – Gastos c/ Pessoal .

24 - ESTADO

Esta rubrica inclui as relações financeiras do Município com o Estado, Caixa Geral de Aposentações, ADSE e Segurança Social, nomeadamente, no que concerne à retenção de impostos e contribuições resultantes do pagamento de remunerações. Da análise efetuada às diferentes rubricas não apuramos nenhuma divergência de valor material que possa influenciar a análise das demonstrações financeiras.

25 – FINANCIAMENTOS OBTIDOS

Em relação aos financiamentos obtidos, cujo saldo a 31.12.2022 ascende a € 6.634.902,81, foram solicitadas às cinco Instituições Bancárias/Outras Entidades que têm operações ativas e passivas com o Município, para que nos informassem acerca dessas posições ativas e passivas e eventuais responsabilidades contingentes. Foram

obtidas as respostas da “CGD”, “BPI”, “Novo Banco” e “CCAM – Terra Quente”, não havendo divergências com expressão material.

Relativamente à outra entidade (CCAM – Vale do Távora), desenvolvemos os procedimentos alternativos que achámos adequados às circunstâncias, nomeadamente a consulta do Mapa de Responsabilidades de Crédito, com o objetivo de obter a evidência necessária para a formação da nossa opinião, no quadro do planeamento e da estratégia de auditoria que definimos (ISA’s, 300, 315, 320 e 330), não tendo resultado qualquer situação que, pelo seu efeito, pudesse distorcer a informação financeira relatada.

Cumprimos a ISA 500, 520 e 530 para a obtenção da prova e dos procedimentos realizados estamos convictos que eliminámos significativamente qualquer risco de distorção material. Concluimos que em relação à rubrica de financiamentos obtidos, com a exceção acima, os saldos relevados apresentam apropriadamente a posição financeira da entidade e que estão efetuadas todas as divulgações para uma clara compreensão das políticas contabilísticas, incluindo as bases mensuração e o reconhecimento desses passivos e das eventuais responsabilidades contingentes.

Somos ainda da opinião que deve ser efetuada a divisão dos financiamentos em corrente e não corrente.

27 – OUTRAS CONTAS A RECEBER E A PAGAR

Em relação à rubrica de “Devedores e Credores por Acréscimos”, com um saldo credor de € 774.563,46 e devedor de € 124.609,96 verificámos todos os procedimentos de especialização de exercícios (gastos e rendimentos), nomeadamente as suas estimativas e respetiva consistência. Do teste efetuado não verificámos qualquer relevação de gastos referentes aos serviços prestados pela AMDS, o que, segundo indagações a que procedemos, nos foi dito que as contas estavam a ser objeto de conferência para posterior faturação aos Municípios abrangidos.

A 31.12.2022 a rubrica de fornecedores de investimento apresenta um saldo credor de € 3.180,00, a rubrica de “outros devedores” apresenta um saldo de € 105.883,01 e a rubrica de “outros credores/cauções” apresenta um saldo de € 972.435,95. Da análise a que procedemos aos saldos destas rubricas seleccionámos 3 entidades em função da sua expressão material e 31 de modo aleatório no montante global devedor de € 99.114,35 e credor de € 882.392,81. Relativamente à amostragem não estatística foi obtida 1 resposta para a qual não nos foi possível validar o montante de e 6.658,24. Quanto à amostragem aleatória foram obtidas 13 respostas, sendo que 7 conferem, 4 foram por nós conciliadas e para as restantes não nos foi possível validar o valor de € 1.768,49.

Relativamente às entidades que não responderam, no montante global de € 316.765,68, desenvolvemos os procedimentos alternativos que achámos adequados às circunstâncias, nomeadamente o teste à libertação e reforço de cauções bem como análise de contas correntes de 2022 e início de 2023, com o objetivo de obter a

evidência necessária para a formação da nossa opinião, no quadro do planeamento e da estratégia de auditoria que definimos (ISA's, 300, 315, 320 e 330) não nos tendo sido possível obter a evidência considerada necessária sobre a saldos no montante de € 91.366,18. Os valores acima mencionados conjugados com este valor resultam numa divergência líquida de € 96.255,93.

Deste modo, cumprimos a ISA 500, 520 e 530 para a obtenção da prova e dos procedimentos realizados estamos convictos que eliminámos significativamente qualquer risco de distorção material. Concluimos que, à exceção dos valores acima mencionados, os saldos relevados apresentam apropriadamente a posição financeira da entidade e que estão efetuadas todas as divulgações para uma clara compreensão das políticas contabilísticas, incluindo as bases de mensuração e o reconhecimento desses passivos e das eventuais responsabilidades contingentes.

28 – DIFERIMENTOS

Em 31.12.2022 esta rubrica apresenta um saldo credor de € 2.445.971,83. Do total deste montante, € 1.695.177,49 referem-se ao diferimento de 2/4 do ganho na entrada em espécie no capital da empresa Águas do Interior – Norte, E.I.M., S.A. (ADIN). A entrada em espécie consistiu na entrega das infraestruturas de abastecimento de água e saneamento de águas residuais do Município que na contabilidade já se encontravam por valor inferior ao que foram avaliados para efeitos da entrada no capital da referida empresa. Da análise efetuada não resultaram diferenças materialmente relevantes a salientar.

Somos ainda da opinião que deve ser efetuada a divisão dos diferimentos em corrente e não corrente.

29 – PROVISÕES

A 31.12.2022 esta rubrica apresenta saldo nulo. Os serviços procederam no período ao pagamento do montante de € 33.374,47 que se encontrava provisionado e de acordo com as informações fornecidas pelos advogados não houve necessidade de reforçar as provisões para processos judiciais em curso.

3 – INVENTÁRIOS

Em relação a esta rubrica procedemos à comparação dos valores registados na contabilidade com o mapa gerado pela aplicação do aprovisionamento, designadamente o mapa que fornece informação sobre os inventários finais, por conta e por artigo. Assistimos às operações de inventário e efetuamos, também, uma contagem física de stock por amostragem na qual não resultaram divergências materiais.

Do teste efetuado ao corte de operações às compras (entradas em armazém) e dos testes ao inventário, que no Balanço apresenta um saldo de € 56.144,55 não detetámos distorções materialmente relevantes. Não obstante, chamamos a atenção para o facto de os materiais de consumo de acordo com o atual normativo serem



↑
↓
↔
↓
↓

considerados logo como gastos do exercício ou se o valor no final do ano for relevante em relação às aquisições do exercício o valor que ainda se encontra em stock deve ser diferido na rubrica “28 – Diferimentos”.

4 – INVESTIMENTOS

Da análise efetuada às diversas rubricas de investimentos, não foram detetadas situações que provoquem exceções materialmente relevantes. Efetuamos amostras dirigidas e segundo o princípio estatístico da probabilidade proporcional, sobre o qual a equipa de auditoria não considerou haver necessidade de recorrer a outro tipo de procedimentos para obtenção da evidência considerada necessária nas circunstâncias para a formação da opinião sobre a razoabilidade do saldo.

A rubrica “41 – Investimentos Financeiros” apresenta o valor de € 4.628.073,52. Verificamos que, no decorrer do exercício de 2022, os valores expressos na contabilidade se mantêm constantes, em virtude de se encontrarem relevados ao custo de aquisição. Desconhecemos se em alguma das participações há prejuízos que se reflitam numa diminuição do valor da participação. Das indagações efetuadas, junto da contabilidade, foi-nos dito que os serviços à data de elaboração deste relatório não têm acesso às contas das entidades participadas (Águas do Norte, LRTM e ADIN) e que desconhecem qualquer alteração em relação ao ano anterior. Por tal facto, não nos foi possível confirmar sobre a necessidade de reconhecer eventuais perdas por imparidade ou outros ajustamentos e de confirmar a manutenção das percentagens de participação.

↓
↓
↓

DEPRECIações

Procedemos à realização do teste às depreciações/amortizações do exercício realizando a correlação entre a aplicação de contabilidade e a aplicação de gestão do Património. Dos testes efetuados não foi detetada nenhuma divergência material. Do teste realizado às taxas de depreciação e, consequentemente, às depreciações/amortizações do período não verificamos distorções materiais.

5 – FUNDOS PRÓPRIOS

No decorrer do exercício de 2022 as contas relativas ao Património Líquido da entidade registaram os seguintes acontecimentos:

- a) “**Resultados transitados**”: esta rubrica apresenta um saldo devedor € 51.169.552,39 tendo-se verificado a afetação do resultado líquido positivo de 2021 no montante de € 598.385,20 bem como outras regularizações a débito de € 121.409,39 e a crédito de € 290.331,08 relativas, essencialmente, a correções de bens do património do município que careciam de ajustamento e correção de valores referentes à participação no IVA (transferências obtidas da DGAL) que estavam a ser reconhecidas na rubrica de “Outras Variações no Património Líquido” em vez de estarem a ser reconhecidos em rendimento.



b) **"Outras Variações no Património Líquido"**: nesta rubrica, cujo saldo global ascende a € 19.649.805,72, encontram-se:

- reconhecidos os montantes referentes a subsídios ao investimento relacionados com a aquisição de ativos. Dos aumentos e diminuições efetuados no exercício não detetamos divergências materiais, todavia verificamos a necessidade de ajustar alguns subsídios de acordo com a vida útil dos bens subjacentes ao financiamento e de ajustar os valores do mapa de "subsídios para investimento por financiamento" retirado da aplicação. Também somos da opinião que os subsídios ao investimento, enquanto as condições não forem totalmente cumpridas, devem ser registados na rubrica "282 – Rendimentos a reconhecer" e só após todas as condições estarem satisfeitas é que os valores devem ser transferidos para esta rubrica;
- reconhecidas as transferências do Fundo de Equilíbrio Financeiro de Capital;
- reconhecidas as transferências ao abrigo do n.º 3 do artigo 35.º da Lei 73/2013;
- reconhecidas as doações obtidas;
- reconhecidas a cedência dos equipamentos da escola no valor de € 212.483,84. A escola encontra-se por registar nas Finanças e na Conservatória em nome do município e não se fez a contabilização, o que, segundo indagações efetuadas, tal se deve ao facto de não estar registada no Ministério cedente e, por tal motivo, ter de ser requerida a avaliação à Autoridade Tributária.

c) Com relação às outras rubricas não houve, no exercício qualquer alteração que mereça reparo.

6 / 7 – GASTOS E RENDIMENTOS

1. Conteúdo

RENDIMENTOS E GASTOS	31/12/2022	31/12/2021	Desvio (%)	Desvio (€)
Impostos, contribuições e taxas	947 873,59	1 034 361,98	-8%	86 488,39
Vendas	11 247,27	3 741,03	201%	7 506,24
Prestações de serviços	1 189 770,57	991 222,47	20%	198 548,10
Transferências correntes e subsídios à exploração obtidos	8 568 261,36	8 053 745,87	6%	514 515,49
Rendimentos/Gastos imputados de entidades controladas, associadas e empreendimentos conjuntos	3 409,09	161 999,00	-102%	165 408,09
Trabalhos para a própria entidade	74 462,71	320 077,29	-77%	245 614,58
Custo das mercadorias vendidas e das matérias consumidas	792 512,67	798 182,46	-1%	5 669,79
Fornecimentos e serviços externos	3 323 192,96	2 611 338,30	27%	711 854,66
Gastos com pessoal	4 335 523,42	3 689 655,15	18%	645 868,27
Transferências e subsídios concedidos	2 398 268,72	2 062 206,48	16%	336 062,24
Imparidade de dívidas a receber (perdas/reversões)	54,87	53 682,03	-100%	53 627,16
Provisões (aumentos/reduções)	-	8 474,47	-100%	8 474,47
Outros rendimentos e ganhos	2 280 492,58	2 169 040,95	5%	111 451,63
Outros gastos e perdas	392 918,20	220 198,36	78%	172 719,84
Resultados antes de depreciações e gastos de financiamento	1 833 046,33	2 966 453,34	-38%	- 1 133 407,01
Gastos/reversões de depreciação e amortização	2 055 636,83	2 301 837,94	-11%	246 201,11
Resultado operacional (antes de gastos de financiamento)	- 222 590,50	664 615,40	-133%	- 887 205,90
Juros e rendimentos similares obtidos	7 286,07	10 401,80	-30%	3 115,73
Juros e gastos similares suportados	78 056,86	76 632,00	2%	1 424,86
Resultado antes de impostos	- 293 361,29	598 385,20	-149%	- 891 746,49
Resultado líquido do período	- 293 361,29	598 385,20	-149%	- 891 746,49

2. Trabalho Efetuado

Procedemos à verificação das principais rubricas tendo em atenção a sua variação em relação ao ano anterior e, em função dessa análise, procedemos à verificação e análise dos principais documentos de suporte (amostra seletiva) e a escolha aleatória de operações de registos nas contas de gastos e rendimentos, de modo a obtermos a evidência julgada necessária nas circunstâncias.

3. Situações Detetadas

Dos testes realizados pela equipa de auditoria às diferentes rubricas de gastos, no decorrer do exercício de 2022, não foram detetados erros ou distorções que possam influenciar, de forma materialmente relevante, as demonstrações financeiras. Em resultado dos testes realizados entendemos nada haver a relatar permitindo-nos aferir positivamente sobre as asserções existência e mensuração. Em termos globais a rubrica de gastos registou um aumento face ao período homólogo de 2021 no montante de € 1.391.958,34, ou seja, 11,61%.

Relativamente à rubrica de rendimentos, dos testes realizados pela equipa de auditoria não foram detetados erros ou distorções que possam influenciar, de forma materialmente relevante, as demonstrações financeiras. Em suma, a equipa de auditoria conseguiu obter a evidência considerada necessária nas circunstâncias sobre as asserções existência e mensuração. Em termos globais a rubrica de rendimentos registou um acréscimo face ao período transato no montante de € 500.211,85, ou seja, 3,98%.

IDENTIFICAÇÃO DE DESVIOS ENTRE OS DOCUMENTOS DO ENCERRAMENTO DAS CONTAS

Relativamente a este ponto referimos o seguinte:

- Para cumprimento da apresentação das demonstrações financeiras, as obrigações a serem amortizadas no prazo de 12 meses deverem ser apresentadas no passivo corrente.
- As demonstrações financeiras não apresentam notas de indexação ao anexo para todas as rubricas.

ACONTECIMENTOS SUBSEQUENTES

Não detetámos a ocorrência de acontecimentos após a data de encerramento das contas e até à data de emissão do presente relatório que, pelo seu possível efeito material, possam ter consequência na informação financeira futura.

Todavia, o facto de estarmos a viver uma fase de enorme instabilidade, inicialmente provocada pela pandemia COVID-19, seguida da invasão da Ucrânia pela Rússia, a qual veio acelerar o fenómeno inflacionista que tinha apresentado sinais de crescimento no último trimestre de 2021 e que, em 2022, atingiu a cifra de 9,6%, torna o quadro económico-financeiro mais incerto e volátil, afetando as condições de funcionamento e financiamento das instituições públicas e privadas, não sendo, neste momento, possível fazer a quantificação dos seus efeitos na sua atividade de exploração em 2023.

P. J.
7
J
J
Pedro
M.

CUMPRIMENTO DAS METAS ORÇAMENTAIS

Os quadros que a seguir se apresentam evidenciam o conteúdo dos agregados da despesa e da receita:

DESPESA				
Corrente	Valores			
	Orçamentado	Pago	Variação	%
01 - Despesa com pessoal	4 384 588,03	4 294 859,90	-89 728,13	-2,05%
02 - Aquisição de bens e serviços	3 761 700,80	3 210 475,70	-551 225,10	-14,65%
03 - Juros e outros encargos	72 941,50	72 767,64	-173,86	-0,24%
04 - Transferências correntes	1 482 028,00	1 407 264,02	-74 763,98	-5,04%
05 - Subsídios	0,00	0,00	0,00	
06 - Outras despesas correntes	38 810,50	35 466,22	-3 344,28	-8,62%
	9 740 068,83	9 020 833,48	-719 235,35	-7,38%
Capital				
07 - Aquisições de bens de capital	4 919 652,89	3 209 429,26	-1 710 223,63	-34,76%
08 - Transferências e capital	1 021 139,50	1 015 607,03	-5 532,47	-0,54%
09 - Activos financeiros	0,00	0,00	0,00	0,00%
10 - Amortização empréstimos	1 258 392,50	1 258 192,69	-199,81	-0,02%
11 - Outras despesas de capital	0,00	0,00	0,00	0,00%
	7 199 184,89	5 483 228,98	-1 715 955,91	-23,84%
Totais de Despesas	16 939 253,72	14 504 062,46	-2 435 191,26	-14,38%

Como se pode apurar da análise do quadro acima as despesas correntes, face ao orçamentado, apresentam um desvio, para menos, de € 719.235,35, ou seja, de 7,38%, o que equivale a uma execução orçamental da despesa corrente de 92,62%. A rubrica que maior peso teve na diminuição das despesas correntes foi a "02 – Aquisição de bens e serviços" com uma variação negativa de € 551.225,10.

Relativamente às despesas de Capital verifica-se uma diminuição, face ao orçamentado, de € 1.715.955,91, tendo a rubrica "07 – Aquisições de bens de capital" apresentado uma variação, para menos, de € 1.710.223,63. De anotar que a execução orçamental das despesas de capital foi de 76,16%.

Ao nível do total da despesa, verifica-se que a entidade apresenta um grau de execução de 85,62%.

RECEITA				
Corrente	Valores			
	Orçamentado	Cobrado	variação	%
01 - Impostos directos	925 638,00	925 330,78	-307,22	-0,03%
02 - Impostos indirectos	6 303,00	1 855,92	-4 447,08	-70,55%
04 - Taxas multa e penalidades	45 341,00	39 022,95	-6 318,05	-13,93%
05 - Rendimentos propriedade	400,00	0,00	-400,00	-100,00%
06 - Transferências correntes	8 524 937,00	8 524 734,82	-202,18	0,00%
07 - Vendas de bens e serviços	1 241 334,12	1 108 054,51	-133 279,61	-10,74%
08 - Outras receitas correntes	290 578,88	290 078,60	-500,28	-0,17%
	11 034 532,00	10 889 077,58	-145 454,42	-1,32%
Capital				
09 - Venda de bens de investimento	11 814,00	9 713,10	-2 100,90	-17,78%
10 - Transferências de capital	5 107 295,83	2 846 280,12	-2 261 015,71	-44,27%
11 - Activos Financeiros	3 500,00	3 409,09	-90,91	-2,60%
12 - Passivos financeiros	740 000,00	739 200,00	-800,00	-0,11%
13 - Outras Receitas de Capital	2 525,00	2 422,12	-102,88	-4,07%
Receitas de capital	5 865 134,83	3 601 024,43	-2 264 110,40	-38,60%
15 - Outras receitas	36 600,00	23 650,51	-12 949,49	
	5 901 734,83	3 624 674,94	-2 277 059,89	-38,58%
16 - Saldo gerência anterior	2 986,89	2 986,89		
	16 939 253,72	14 516 739,41	-2 422 514,31	-14,30%

No que concerne às receitas correntes verifica-se uma diminuição face ao orçamentado de € 145.454,42 conforme se alcança a partir do quadro anterior. A rubrica que maior peso teve na diminuição das receitas correntes foi a “07 – Venda de bens e serviços” com uma variação negativa de € 133.279,61. A execução orçamental das receitas correntes foi de 98,68%.

Ao nível das receitas de capital verifica-se um decréscimo, face ao orçamentado, de € 2.264.110,40, tendo a rubrica “10 – Transferências de Capital” diminuído € 2.261.015,71. Quanto às receitas de capital a execução orçamental foi de 61,40%.

Ao nível do total da receita, verifica-se que a entidade apresenta um grau de execução de 85,70%.

FUNDOS DISPONÍVEIS

De acordo com o art.º 85º, n.º 5. da Lei n.º 12/2022, de 27 de junho (LOE2022) em, 2022, as autarquias que, em 2021, tenham beneficiado da exclusão do âmbito de aplicação da Lei n.º 8/2012, de 21 de fevereiro, e do Decreto -Lei n.º 127/2012, de 21 de junho, ambos na sua redação atual, mantêm essa exclusão, salvo se, em 31 de dezembro de 2021, não cumprirem os limites de endividamento previstos, respetivamente, no artigo 52.º e no n.º 8 do artigo 55.º da Lei n.º 73/2013, de 3 de setembro, na sua redação atual. Da análise efetuada, verificamos o cumprimento por parte do Município em relação ao cumprimento do estipulado na Lei.



E-FATURA VS SNC-AP

24 - Estado							(valores em Euros)	
243 - Imposto sobre o Valor Acrescentado								
Teste a correlação entre dados comunicados via Efatura vs Declarações periódicas de IVA								
Dados Efatura			Declaração Periódica de IVA			Desvio		
Período	Valor do IVA	Valor Total	Valor do IVA	Base	Valor Total	IVA	Valor Total	
Janeiro	697,03	16 649,71	675,29	1 528 190,19	1 528 865,48	- 21,74	1 512 215,77	
Fevereiro	505,98	91 496,35	478,23	1 101 338,12	1 101 816,35	- 27,75	1 010 320,00	
Março	494,93	8 170,79	1 372,82	882 072,44	883 445,26	877,89	875 274,47	
Abril	2 871,13	43 996,41	2 803,76	1 183 541,71	1 186 345,47	- 67,37	1 142 349,06	
Mai	2 134,29	20 889,40	2 010,51	1 247 323,52	1 249 334,03	- 123,78	1 228 444,63	
Junho	16 054,03	101 431,29	15 980,71	1 311 985,68	1 327 966,39	- 73,32	1 226 535,10	
Julho	3 142,32	251 320,57	2 829,57	1 558 509,01	1 561 338,58	- 312,75	1 310 018,01	
Agosto	4 858,11	127 222,96	5 248,83	967 823,12	973 071,95	390,72	845 848,99	
Setembro	812,97	16 268,92	891,87	1 030 519,72	1 031 411,59	78,90	1 015 142,67	
Outubro	875,77	59 729,49	942,45	954 237,79	955 180,24	66,68	895 450,75	
Novembro	902,81	97 386,22	1 206,74	1 411 702,73	1 412 909,47	303,93	1 315 523,25	
Dezembro	814,75	- 16 500,59	850,41	1 244 749,41	1 245 599,82	35,66	1 262 100,41	

Dos testes de correlação entre as Declarações periódicas de IVA e a informação reportada via E-fatura para a Autoridade Tributária verificamos as diferenças acima identificadas. Apesar de, em termos de IVA liquidado, as diferenças serem de reduzido valor já em relação aos montantes faturados são de elevado valor, pelo facto de haver operações que não são sujeitas a envio através do SAFT mensal de faturação, mas obrigatórias para efeito de inclusão nas declarações de IVA (operações isentas e não isentas).

ANÁLISE ECONÓMICO-FINANCEIRA

Da análise ao quadro referente à evolução dos gastos e dos rendimentos no período de 2021/2022 são de referir os seguintes aspetos:

- Em relação ao exercício de 2021 o Município registou um acréscimo de € 500.211,85 no total dos rendimentos. É de realçar o corte no Fundo de Equilíbrio Financeiro (FEF) corrente durante o ano de 2022 o que originou uma diminuição nos rendimentos de € 131.305,00.
- Relativamente aos gastos verifica-se um aumento global de € 1.391.958,34, ou seja, verifica-se uma evolução desfavorável da conta de exploração, originando uma diminuição do resultado líquido em € 891.746,49, apresentando um resultado do exercício negativo em € 293.361,29;
- Em síntese, verificámos que o aumento dos gastos (€ 1.391.958,34) é superior ao acréscimo dos rendimentos (€ 500.211,85);
- De salientar que os meios libertos (cash-flow) são positivos no valor de € 1.762.275,54.

CONCLUSÕES

No decorrer do trabalho efetuado, não detetámos qualquer situação que ponha em causa o cumprimento da legalidade, salvo os aspetos já referidos, quer em relação às leis aplicáveis, quer em relação ao orçamento e plano aprovados pela Assembleia Municipal.

Em nossa opinião o relatório e contas apresentado pelo Município de Torre de Moncorvo, tendo em atenção a Certificação Legal das Contas e o presente Relatório, apresentam de forma verdadeira e apropriada, em todos os aspetos materialmente relevantes, a posição financeira do Município e o resultado das suas operações.


Aproveitamos, ainda, a oportunidade para agradecer a colaboração prestada por todos os serviços do Município e designadamente do pessoal da Divisão Administrativa e Financeira.

Bragança, 20 de abril de 2023



Fernando José Peixinho de Araújo Rodrigues, ROC nº 1047
em representação da S.R.O.C. n.º 92 – Fernando Peixinho & José Lima, Lda.

[Handwritten notes and signatures in blue ink on the right margin, including a large signature at the top and several smaller ones below.]



A:
Lil
Lil
7.1
Lil
Pedro
Lil

Ex^{mo}. Sr.
Dr. Fernando José Peixinho de Araújo Rodrigues
Revisor Oficial de Contas

Torre de Moncorvo, 14 de abril de 2023

A presente declaração é emitida, a vosso pedido, no âmbito do vosso exame às demonstrações financeiras do Município de Torre de Moncorvo, relativas ao exercício findo em 31 de dezembro de 2022, conducente à respetiva Certificação Legal das Contas, as quais evidenciam um resultado líquido do período negativo de 293.361,29 euros relativo ao ano então findo e património líquido de 35.686.505,47 euros naquela data.


Reconhecemos que é da nossa responsabilidade a preparação das demonstrações financeiras e que estas apresentam de forma verdadeira e apropriada a posição financeira da empresa, o resultado das operações e os fluxos de caixa, bem como a adoção de políticas e critérios contabilísticos adequados e a manutenção de um sistema de controlo interno apropriado, que permita prevenir e detetar eventuais erros ou irregularidades.

Confirmamos, tanto quanto é nosso dever conhecer e nossa convicção, que:

- Pusemos à vossa disposição todos os registos contabilísticos e respetivos suportes documentais e outros, assim como toda a correspondência relevante e as atas de todas as reuniões e assembleias.
- As demonstrações financeiras não se encontram afetadas por erros ou omissões materialmente relevantes.
- Todas as operações e condicionalismos respeitantes ao Património estão adequadamente registados e divulgados.


Onde o ferro é a alma da terra.

www.torredemoncorvo.pt



[Handwritten signatures and initials in blue ink]

- Estão registados todos os ativos de que a entidade é titular e não existem acordos ou opções de recompra, ónus ou quaisquer outros encargos sobre os mesmos, para além dos divulgados no Anexo.
 - Registámos e divulgámos, consoante o apropriado, todos os compromissos assumidos e todas as responsabilidades, reais ou contingentes, incluindo naquelas as respeitantes a benefícios concedidos ao pessoal e aos membros dos órgãos sociais, assim como todas as garantias prestadas a terceiros.
 - Para além das constantes das demonstrações financeiras, não há quaisquer reclamações relativas a litígios existentes ou esperados.
 - Não há acordos com instituições financeiras envolvendo compensação de saldos ou restrições de movimentação de dinheiro ou linhas de crédito ou acordos similares.
 - É completa a informação que vos foi prestada sobre a identificação das partes em relação de dependência e sobre os respetivos saldos e transações.
 - Não temos projetos ou intenções que de uma forma significativa possam afetar os saldos ou a classificação de ativos ou passivos constantes das demonstrações financeiras.
 - A entidade cumpriu as obrigações derivadas de contratos e de disposições legais e regulamentares, cujo incumprimento, a verificar-se, teria um efeito materialmente relevante nas demonstrações financeiras.
 - Foram cumpridas todas as obrigações fiscais e parafiscais. As responsabilidades respeitantes a impostos e contribuições, vencidos ou não, diferidos ou contingentes (verbas de impostos e contribuições, multas e coimas e juros contados até à data do balanço) estão integral e apropriadamente escrituradas ou divulgadas.
-
- Não se verificaram irregularidades envolvendo os órgãos executivos e empregados, que possam ter efeito relevante nas demonstrações financeiras.



↓
J. V.
S. J.
1/11
P. de
M.

- Os prejuízos resultantes de eventuais sinistros que possam ocorrerem e afetem a continuidade das operações estão cobertos por seguros contratados por capitais suficientes.
- Não temos projetos ou intenções de ações que possam por em causa a continuidade das operações.
- Foi-vos dado conhecimento de todas as situações que possam afetar as demonstrações financeiras.

O Presidente da Câmara



(Nuno Gonçalves)


O Contabilista Público



(Sónia Faustino)

Onde o ferro é a alma da terra.

www.torredemoncorvo.pt



Handwritten signatures and initials in blue ink, including the name 'Pedro' and the number '101'.

DECLARAÇÃO DE RESPONSABILIDADE

No âmbito do processo de prestação de contas da gerência do exercício de 2022 do Município de Torre de Moncorvo declaramos, sob compromisso de honra, enquanto titulares de órgãos responsáveis pela elaboração, aprovação e remessa das contas individuais ao Tribunal de Contas, que adotámos, fizemos aprovar e executar de forma continuada os princípios, normas e procedimentos contabilísticos e de controlo interno a que estamos vinculados por imperativo legal ou contratual e que garantem e asseguram, segundo o nosso conhecimento, a veracidade e sinceridade das respetivas demonstrações financeiras e a integralidade, legalidade e regularidade das transações subjacentes, pelas quais assumimos a responsabilidade de que, designadamente:

a) não contêm erros ou omissões materialmente relevantes quanto à execução orçamental e de contabilidade de compromissos, à gestão financeira e patrimonial e, bem assim, ao registo de todas as operações e transações que relevem para o cálculo do défice e da dívida pública atendendo, nos termos aplicáveis, ao direito europeu da consolidação orçamental;

b) identificam completamente as partes em relação de dependência e registam os respetivos saldos e transações;

c) não omitem acordos quanto a instrumentos de financiamento direto ou indireto;

d) evidenciam com rigor e de forma adequada a dimensão, extensão e relevação contabilística dos passivos efetivos ou contingentes, designadamente os compromissos decorrentes de benefícios concedidos ao pessoal e aos membros dos órgãos sociais, bem como as responsabilidades decorrentes de litígios judiciais ou extrajudiciais;

e) incluem os saldos de todas as contas bancárias no IGCP e/ou noutras instituições financeiras;

Onde o ferro é a alma da terra.

www.torredemoncorvo.pt



7.
14
Pedro
M.

f) evidenciam que foram respeitadas as normas da contratação pública aplicáveis e cumpridos pontual e tempestivamente todos os acordos e contratos com terceiros;

g) evidenciam que foram respeitadas as normas dos regimes de vinculação, de carreiras e de remunerações dos trabalhadores que exercem funções públicas e do código do trabalho bem como observaram as

incompatibilidades e limitações previstas aí, no estatuto de aposentação, no código contributivo da segurança social e em estatutos específicos, designadamente de carreiras especiais;

h) foram publicitadas de acordo com as disposições legais e comunicadas às entidades competentes.

Os responsáveis subscritores:

Presidente da Câmara Municipal – Nuno Jorge Rodrigues Gonçalves

Vereador – Victor Manuel da Silva Moreira

Vereadora – Maria da Piedade Leonardo Teixeira Calheiros Meneses

Onde o ferro é a alma da terra.

www.torredemoncorvo.pt



↓ A:
M
50
14
Ced
PA


Declaração de responsabilidade

No âmbito do processo de prestação de contas da gerência/exercício de 2022 do Município de Torre de Moncorvo declaro, sob compromisso de honra, enquanto responsável pela área financeira, que adotámos, fizemos aprovar e executar de forma continuada os princípios, normas e procedimentos contabilísticos e de controlo interno a que estamos vinculados por imperativo legal ou contratual e que garantem e asseguram, segundo o nosso conhecimento, a veracidade e sinceridade das respetivas demonstrações financeiras e a integralidade, legalidade e regularidade das transações subjacentes, pelas quais assumimos a responsabilidade de que, designadamente:

- a) não contêm erros ou omissões materialmente relevantes quanto à execução orçamental e de contabilidade de compromissos, à gestão financeira e patrimonial e, bem assim, ao registo de todas as operações e transações que relevem para o cálculo do défice e da dívida pública atendendo, nos termos aplicáveis, ao direito europeu da consolidação orçamental;
- b) identificam completamente as partes em relação de dependência e registam os respetivos saldos e transações;
- c) não omitem acordos quanto a instrumentos de financiamento direto ou indireto;
- d) evidenciam com rigor e de forma adequada a dimensão, extensão e relevação contabilística dos passivos efetivos ou contingentes, designadamente os compromissos decorrentes de benefícios concedidos ao pessoal e aos membros dos órgãos sociais, bem como as responsabilidades decorrentes de litígios judiciais ou extrajudiciais;
- e) incluem os saldos de todas as contas bancárias no IGCP e/ou noutras instituições financeiras;
- f) evidenciam que foram respeitadas as normas da contratação pública aplicáveis e cumpridos pontual e tempestivamente todos os acordos e contratos com terceiros;

Onde o ferro é a alma da terra.

www.torredemoncorvo.pt



[Handwritten signatures and initials in blue ink]
Pedro
M.

- g) evidenciam que foram respeitadas as normas dos regimes de vinculação, de carreiras e de remunerações dos trabalhadores que exercem funções públicas e do código do trabalho bem como observaram as incompatibilidades e limitações previstas aí, no estatuto de aposentação, no código contributivo da segurança social e em estatutos específicos, designadamente de carreiras especiais;
- h) foram publicitadas de acordo com as disposições legais e comunicadas às entidades competentes.

O responsável subscritor:

A Dirigente Intermédia de 3.º Grau da DAFC

Sónia Faustino
(Sónia Faustino)



Handwritten notes and signatures:
Tis
[Signature]
[Signature]
[Signature]
Pedro
[Signature]

PLANO DE SANEAMENTO FINANCEIRO

RELATÓRIO ANUAL DE ACOMPANHAMENTO DA EXECUÇÃO DO PSF - 2022



Índice

1. INTRODUÇÃO	2
2. MEDIDAS DO PLANO DE SANEAMENTO FINANCEIRO	3
3. IMPACTOS FINANCEIROS DAS MEDIDAS PRECONIZADAS NO PSF	4
4. EXECUÇÃO DA RECEITA.....	4
5. EXECUÇÃO DA DESPESA	5
6. ANÁLISE ECONÓMICA E FINANCEIRA	6
7. EVOLUÇÃO DA DÍVIDA DE CURTO, MÉDIO E LONGO PRAZO	10
8. DISPOSIÇÕES FINAIS.....	11

p!
Rev.
7
14
Edio
M



1. Introdução

No cumprimento dos deveres de reporte previstos na legislação de suporte aos processos de acompanhamento/monitorização dos municípios que se encontram ao abrigo de programas de saneamento financeiro, vem o Município de Torre de Moncorvo apresentar o Relatório Anual da Execução do Saneamento Financeiro à Direção Geral da Administração Local, após aprovação do mesmo pela Assembleia Municipal do Município de 28 de abril de 2023.

Com efeito, a Lei n.º 2/2007, de 15 de janeiro (LFL) e o Decreto-Lei n.º 38/2008, alterado pelo Decreto-Lei n.º 120/2012, de 19 de junho, foram revogados, com entrada em vigor, em 1 de janeiro de 2014, pela Lei n.º 73/2013, de 3 de setembro, que aprova o Regime Financeiro das Autarquias Locais e das Entidades Intermunicipais, introduzindo alterações nas regras que se aplicam aos municípios em situação de saneamento financeiro e de recuperação financeira municipal.

No entanto, o artigo 86.º da Lei n.º 73/2013, de 3 de setembro, determina que ***“para os contratos de saneamento e reequilíbrio existentes à data de entrada em vigor da presente lei, bem como para os planos de ajustamento previstos na Lei n.º 43/2012, de 28 de agosto, aplicam-se as disposições constantes da Lei n.º 2/2007, de 15 de janeiro e do Decreto-Lei n.º 38/2008, de 7 de março, alterado pelo Decreto-Lei n.º 120/2012, de 19 de junho”***.

A Assembleia Municipal, em reunião ordinária realizada em 06 de Setembro de 2010, sob proposta da reunião do órgão executivo realizada no dia 20/08/2010, deliberou aprovar um Plano de Saneamento Financeiro e, conjuntamente, a contratação de um empréstimo bancário no valor de € 9.400.000,00, junto da Caixa Geral de Depósitos, de que obteve o competente visto do Tribunal de Contas, em 27 de Janeiro de 2011.

O presente Relatório Anual de Acompanhamento do Plano de Saneamento Financeiro (PSF) procurará, nos termos definidos para o cumprimento das obrigações inerentes ao programa de recuperação e saneamento financeiro evidenciar o cumprimento rigoroso de todas as disposições legais aplicáveis e evidenciar através da análise comparativa da evolução da execução orçamental e do cumprimento dos objetivos do plano eventuais desvios que possam ter ocorrido.

A avaliação da execução orçamental e da situação patrimonial do município, onde se inclui a evolução do endividamento e o cumprimento com as obrigações decorrentes do serviço da dívida, terão por base a informação financeira constante dos documentos de prestação de contas referentes ao ano de 2022, os quais foram auditados e certificados por revisor oficial de contas independente.

A linha de crédito disponibilizada e contratualizada com a Caixa Geral de Depósitos foi integralmente utilizada.

Handwritten notes and signatures in blue ink on the right margin, including a signature and the name "Pedro M.".



2. Medidas do Plano de Saneamento Financeiro

A situação de desequilíbrio financeiro de características conjunturais, mas com efeitos ao nível da estrutura de funcionamento do município, levou ao recurso ao programa de saneamento financeiro, com o objetivo de recuperar a sustentabilidade e o equilíbrio financeiro estrutural da Câmara Municipal de Torre de Moncorvo e teve na sua base um conjunto coordenado de medidas com enfoque numa intervenção financeira que permitisse, pela via do reajustamento/reestruturação da dívida, sanear o desequilíbrio financeiro existente.

O quadro das medidas que têm vindo a ser implementadas consubstancia-se em três eixos de intervenção: eficiência organizacional, economia e redução da despesa e aumento da receita.

O Quadro seguinte avalia o grau de implementação das medidas preconizadas no PSF.

Medidas	Execução		Observações
	Implementação	Não implementação	
Redução do quadro de pessoal em 10 colaboradores, quer pela via da aposentação, quer pela via da não renovação de Alguns contratos a termo certo e ainda a suspensão dos transportes urbanos (1/07/2010) e reestruturação dos transportes escolares;	x		Suspensão total dos transportes urbanos
Redução dos custos com energia eléctrica (gestão cuidada dos equipamentos eléctricos e ar condicionado, limitação dos equipamentos existentes nos edifícios, resolução dos contratos de energias nas instalações não ocupadas) e redução da iluminação pública;	x		eliminação de pontos de luz no concelho
Redução dos custos com material de escritório (racionalização dos recursos eliminando gradualmente o uso do papel, para que as reuniões de Câmara e assembleias Municipais sejam com envio da documentação em CD ou outra via eletrónica);	x		desde abril de 2011
Redução dos custos com Prémios, condecorações e ofertas (nomeadamente na aquisição de livros, artigos de artesanato, troféus, produtos regionais e outros);	x		
Redução dos custos com comunicações (renegociação dos contratos, moneadamento controlo da faturação de telefones móveis);	x		negociado em pacote único
Redução dos custos com Seguros (renegociação de contratos e verificação de viaturas já abatidas que ainda estejam incluídas no seguro);	x		renegociação com início em 2015
Redução dos consumos de combustíveis - verificação e controlo através de cartões magnéticos;	x		controlo mensal e por viatura
Alteração dos procedimentos de cobrança de receitas e de controlo compras; (Utilização intensiva da Plataforma eletrónica, implementação do software de obras por Administração directa, implementação da contabilidade de custos e respectiva formação);			Em implementação
Melhoria da eficiência na gestão dos activos (valorização e sua contabilização) do controlo interno das existências, ferramentas, máquinas, viaturas e obras;	x		
Formulação de critérios objectivos para a atribuição de apoios e subsídios por via da sua regulamentação. Limitação dos investimentos e das actividades de âmbito cultural, recreativo e desportivo - redução das transferências correntes e de capital	x		
Eliminação dos juros de mora, após a aprovação da operação de saneamento Financeiro;	x		
Receita corrente adicional proveniente das produções de energia Eólica (25 novos aerogeradores) e hidrica (construção da nova barragem de baixo sabor)		x	
Alteração da taxa de resíduos sólidos urbanos, em função dos consumos de água;	x		Aguardar parecer da ERSAR
Majoração da taxa de IMI para fogos devolutas, como medida de política urbanística para incentivar o aumento da oferta nos mercados de compra e arrendamento de habitação;	x		Foi deliberado. Em fase de implementação
Receitas correntes adicionais com a cobrança das diversas taxas municipais, resultantes da revisão do Regulamento de Taxas Municipais e introdução de taxas não previstas (Lei 53/2006 de 29 de Dezembro);		x	
Receita extraordinária relativa à venda de prédios.	x		vender património, nomeadamente habitação

Pese embora não estivesse previsto nas medidas do Plano de Saneamento Financeiro, o Município de Torre de Moncorvo procedeu à introdução da taxa de derrama como forma de aumentar a receita municipal.

[Handwritten signatures and initials in blue ink]



3. Impactos financeiros das Medidas Preconizadas no PSF

Considerando o conjunto de medidas que o Município de Torre de Moncorvo se propôs implementar para cumprir o Plano, com o objetivo de concretizar a recuperação da sua sustentabilidade financeira, verifica-se que, no final do ano de 2022, em praticamente todas as medidas resultaram impactos financeiros positivos, com especial alcance na redução dos gastos com pessoal que por comparação com o PSF se verifica um decréscimo de € 295.221,58, o que se traduz num corte de 6% face ao previsto no plano.

4. Execução da Receita

O quadro seguinte procede à análise da receita, através da comparação entre o valor orçamentado para o ano de 2022 com o valor executado/cobrado.

RECEITA				
Corrente	Valores			
	Orçamentado	Cobrado	variação	%
01 - Impostos directos	925 638,00	925 330,78	-307,22	-0,03%
02 - Impostos indirectos	6 303,00	1 855,92	-4 447,08	-70,55%
04 - Taxas multa e penalidades	45 341,00	39 022,95	-6 318,05	-13,93%
05 - Rendimentos propriedade	400,00	0,00	-400,00	-100,00%
06 - Transferências correntes	8 524 937,00	8 524 734,82	-202,18	0,00%
07 - Vendas de bens e serviços	1 241 334,12	1 108 054,51	-133 279,61	-10,74%
08 - Outras receitas correntes	290 578,88	290 078,60	-500,28	-0,17%
	11 034 532,00	10 889 077,58	-145 454,42	-1,32%
Capital				
09 - Venda de bens de investimento	11 814,00	9 713,10	-2 100,90	-17,78%
10 - Transferências de capital	5 107 295,83	2 846 280,12	-2 261 015,71	-44,27%
11 - Activos financeiros	3 500,00	3 409,09	-90,91	-2,60%
12 - Passivos financeiros	740 000,00	739 200,00	-800,00	-0,11%
13 - Outras Receitas de Capital	2 525,00	2 422,12	-102,88	-4,07%
Receitas de capital	5 865 134,83	3 601 024,43	-2 264 110,40	-38,60%
15 - Outras receitas	36 600,00	23 650,51	-12 949,49	
	5 901 734,83	3 624 674,94	-2 277 059,89	-38,58%
16 - Saldo gerência anterior	2 986,89	2 986,89		
	16 939 253,72	14 516 739,41	-2 422 514,31	-14,30%

Da análise do quadro acima, no que concerne às receitas correntes, verifica-se uma diminuição face ao orçamentado de € 145.454,42. A rubrica que maior peso teve na diminuição das receitas correntes foi a "07 – Vendas de bens e serviços" com uma variação negativa de € 133.279,61, sendo que a execução orçamental das receitas correntes foi de 98,68%.

Ao nível das receitas de capital verifica-se um decréscimo, face ao orçamentado, de € 2.264.110,40, tendo a rubrica "10 – Transferências de Capital" diminuído € 2.261.015,71. Quanto às receitas de capital a execução orçamental foi de 61,40%.

Handwritten notes:
d.
deu
d
7
m.
Redu
M.



5. Execução da Despesa

O quadro seguinte procede à análise da execução da despesa, através da comparação entre o valor orçamentado para o ano de 2022 com o valor executado/pago.

	DESPESA			
	Valores			
Corrente	Orçamentado	Pago	Variação	%
01 - Despesa com pessoal	4 384 588,03	4 294 859,90	-89 728,13	-2,05%
02 - Aquisição de bens e serviços	3 761 700,80	3 210 475,70	-551 225,10	-14,65%
03 - Juros e outros encargos	72 941,50	72 767,64	-173,86	-0,24%
04 - Transferências correntes	1 482 028,00	1 407 264,02	-74 763,98	-5,04%
05 - Subsídios	0,00	0,00	0,00	
06 - Outras despesas correntes	38 810,50	35 466,22	-3 344,28	-8,62%
	9 740 068,83	9 020 833,48	-719 235,35	-7,38%
Capital				
07 - Aquisições de bens de capital	4 919 652,89	3 209 429,26	-1 710 223,63	-34,76%
08 - Transferências e capital	1 021 139,50	1 015 607,03	-5 532,47	-0,54%
09 - Activos financeiros	0,00	0,00	0,00	0,00%
10 - Amortização empréstimos	1 258 392,50	1 258 192,69	-199,81	-0,02%
11 - Outras despesas de capital	0,00	0,00	0,00	0,00%
	7 199 184,89	5 483 228,98	-1 715 955,91	-23,84%
Totais de Despesas	16 939 253,72	14 504 062,46	-2 435 191,26	-14,38%

Analisando o quadro acima, as despesas correntes, face ao orçamentado, apresentam um desvio, para menos, de € 719.235,35, ou seja, de 7,38%, o que equivale a uma execução orçamental da despesa corrente de 92,62%. A rubrica que maior peso teve na diminuição das despesas correntes foi a “02 – Aquisição de bens e serviços” com uma variação negativa de € 551.225,10.

Quanto às despesas de Capital verifica-se uma diminuição, face ao orçamentado, de € 1.710.223,63, tendo a rubrica “07 – Aquisições de bens de capital” apresentado uma variação, para menos, de € 1.710.223,63. De anotar que a execução orçamental das despesas de capital foi de 76,16%.

A
p
Mar.
M.
Pedro
M



6. Análise Económica e Financeira

A análise económica e financeira, numa perspetiva de evolução em função do Plano de Saneamento Financeiro (PSF), assenta na apreciação comparativa da evolução do balanço (o qual reflete a evolução da posição financeira do Município e das suas condições para a recuperação do equilíbrio financeiro), da análise da demonstração de resultados, a qual permite interpretar as condições de sustentabilidade económica (a sua análise permite avaliar se há resultados negativos ou positivos e, por essa via, se há uma recuperação do equilíbrio de exploração, para o qual os rendimentos têm de ser iguais ou superiores aos gastos) e da análise da evolução dos fluxos de caixa, a qual evidencia a origem dos fluxos de despesa e receita que se consubstanciam nos pagamentos e recebimentos dos períodos em análise, ou seja, permite uma apreciação complementar da situação financeira que é evidenciada pelo balanço, já que as amortizações, no valor de € 2.055.636,83, que são um gasto económico não envolvem um fluxo financeiro de despesa.

Desta forma, e apesar do resultado líquido negativo obtido no presente ano, verifica-se uma recuperação financeira significativa, uma vez que somando estes dois fatores (Resultado Líquido e Amortizações), obtemos um cash-flow significativamente positivo e meios de autofinanciamento que suportam integralmente a gestão de tesouraria sem quaisquer ameaças de rutura.

Na verdade, é da conjugação da análise destas três componentes das demonstrações financeiras que surge a possibilidade de obter uma análise integrada das variáveis que nos permitem compreender em que medida foram conseguidos os objetivos contidos no Plano de Saneamento Financeiro previsto no Programa de Saneamento Financeiro que o Município aderiu e que se encontra em curso.

6.1. Análise da Evolução Financeira – Análise Comparativa dos Balanços

No mapa que a seguir se apresenta, o qual integra balanços referentes ao período de 2021 e 2022, é feita uma apresentação estruturada das diferentes rubricas, acerca da evolução do plano de saneamento financeiro, com o objetivo de se evidenciar os desvios verificados e, simultaneamente, explicar os fatores implícitos dos desvios verificados.

Em bom rigor, a interpretação da evolução dos balanços permite identificar as condições de recuperação do equilíbrio financeiro projetadas no PSF, uma vez que se trata de uma componente das demonstrações financeiras que indica a origem dos financiamentos (origens de fundos/recursos), que consistem no fundo próprio e capital alheio, para fazer face às respetivas aplicações que constituem, no seu conjunto, o total dos ativos.

Handwritten notes and signatures in blue ink on the right margin, including a circled '1' at the top, a signature, and the name 'Pedro M.' written vertically.



RUBRICAS	2022	2021	DESVIO
ATIVO			
Ativo não corrente			
Ativos fixos tangíveis	41 260 125,35	40 521 867,91	738 257,44
Propriedades de investimento	20 000,00		20 000,00
Ativos intangíveis	81 472,07	99 209,81	-17 737,74
Participações financeiras	4 628 073,52	4 628 073,52	0,00
	45 989 670,94	45 249 151,24	740 519,70
Ativo corrente			
Inventários	56 144,55	71 444,53	-15 299,98
Clientes, contribuintes e utentes	45 366,95	41 306,28	4 060,67
Estado e outros entes públicos	71 599,73	181 635,88	-110 036,15
Outras contas a receber	230 492,97	284 231,01	-53 738,04
Caixa e depósitos	967 585,56	907 746,21	59 839,35
	1 371 189,76	1 486 363,91	-115 174,15
Total Ativo	47 360 860,70	46 735 515,15	625 345,55
PATRIMÓNIO LÍQUIDO			
Património Líquido			
Património/Capital	66 651 614,15	66 651 614,15	0,00
Reservas	847 999,28	847 999,28	0,00
Resultados transitados	-51 169 552,39	-51 936 859,28	767 306,89
Outras variações no património líquido	19 649 805,72	17 796 396,76	1 853 408,96
Resultado líquido do período	-293 361,29	598 385,20	-891 746,49
Total Património Líquido	35 686 505,47	33 957 536,11	1 728 969,36
PASSIVO			
Passivo não corrente			
Provisões	0,00	33 374,47	-33 374,47
Financiamentos obtidos	6 634 902,81	7 153 665,74	-518 762,93
Diferimentos	2 445 971,83	3 371 193,13	-925 221,30
	9 080 874,64	10 558 233,34	-1 477 358,70
Passivo corrente			
Fornecedores	751 962,14	616 625,13	135 337,01
Estado e outros entes públicos	91 339,04	83 811,65	7 527,39
Fornecedores de investimentos	3 180,00	8 596,66	-5 416,66
Outras contas a pagar	1 746 999,41	1 510 712,26	236 287,15
	2 593 480,59	2 219 745,70	373 734,89
Total Passivo	11 674 355,23	12 777 979,04	-1 103 623,81
Total Património Líquido e Passivo	47 360 860,70	46 735 515,15	625 345,55

Handwritten signatures and initials in blue ink, including a large signature at the top and several smaller ones below it.

De entre as diferentes rubricas do balanço salientam-se os elementos patrimoniais que têm maior influência na evolução global e que, simultaneamente, contribuíram, ou não, para a concretização dos objetivos do PSF. Assim,



Handwritten notes and signatures in blue ink, including the name "Pedro" and various initials.

ATIVO

- a) **Ativos fixos tangíveis** – Em 31 de dezembro de 2022 o saldo desta rubrica é de € 41.260.125,35. Verifica-se que, em relação a 2021, houve uma variação positiva de € 738.257,44.
- b) **Ativos intangíveis** – O saldo da rubrica, a 31 de dezembro de 2022, é de € 81.472,07, o que configura um decréscimo de € 17.737,74 face a 2021;
- c) **Inventários** – Em 31 de dezembro de 2023 o saldo desta conta ascende a € 56.144,55 tendo-se verificado um decréscimo de € 15.299,98 face ao término de 2021.
- d) **Clientes, contribuintes e utentes** – Em 31 de dezembro de 2022 esta rubrica apresenta um saldo de € 45.366,95. Por comparação com o período transato, observa-se um acréscimo de € 4.060,67.
- e) **Outras contas a receber** – A 31 de dezembro de 2022 o saldo desta rubrica é de € 230.492,97. Em relação a 2021 verifica-se uma diminuição de € 53.738,04.
- f) **Caixa e depósitos** – A 31 de dezembro de 2022 o saldo desta rubrica é de € 967.585,56. Em relação a 2021 verifica-se um aumento de € 59.839,35.

PATRIMÓNIO LÍQUIDO

- a) O património líquido do município ascende, a 31 de dezembro de 2022, a € 35.686.505,47 o que representa, face a 2021, um acréscimo de € 1.728.969,36.

PASSIVO

- a) **Financiamentos obtidos** – O saldo global desta rubrica é de € 6.634.902,81. Em relação a 2021, verifica-se que o município diminuiu a sua dívida bancária em € 518.762,93.
- b) **Diferimentos** – Esta rubrica apresenta um saldo de € 2.445.971,83, apresentando um decréscimo de € 925.221,30 face a 2021.
- c) **Fornecedores** – Em 31 de dezembro de 2022 o saldo desta rubrica ascende a € 751.962,14 o que indica um aumento da dívida a fornecedores de € 135.337,01 face a 2021.
- d) **Outras contas a pagar** – O saldo desta rubrica a 31 de dezembro de 2022 é de € 1.746.999,41 o que representa um acréscimo de € 236.287,15 face a 2021.



6.2. Análise Comparativa da Demonstração de Resultados

De acordo com a evolução de 2021 para 2022, e tendo em atenção o quadro das previsões feitas no Plano de Saneamento Financeiro (PSF) são de assinalar os seguintes aspetos:

RUBRICA	2022	2021	PSF ANUAL	DESVIO REAL		DESVIO PSF	
				DESVIO %	DESVIO € 2022/2021	DESVIO %	DESVIO € 2022/PSF
Impostos, contribuições e taxas	947 873,59	1 034 361,98	1 669 184,00	-8%	86 488,39	-43%	721 310,41
Vendas	11 247,27	3 741,03	326 911,00	201%	7 506,24	97%	315 663,73
Prestações de serviços e concessões	1 189 770,57	991 222,47	1 553 356,00	20%	198 548,10	23%	363 585,43
Transferências e subsídios correntes obtidos	8 568 261,36	8 053 745,87	10 421 369,00	6%	514 515,49	-18%	1 853 107,64
Rendimentos/Gastos imputados de entidades controladas	3 409,09	161 999,00		-102%	165 408,09		3 409,09
Trabalhos para a própria entidade	74 462,71	320 077,29	952 167,00	-77%	245 614,58	-92%	877 704,29
Custo das mercadorias vendidas e das matérias consumidas	792 512,67	798 182,46	201 358,00	-1%	5 669,79	294%	591 154,67
Fornecimentos e serviços externos	3 323 192,96	2 611 338,30	3 194 519,00	27%	711 854,66	4%	128 673,96
Gastos com pessoal	4 335 523,42	3 689 655,15	4 630 745,00	18%	645 868,27	-6%	295 221,58
Provisões (aumentos/reduções)		8 474,47		-100%	8 474,47		
Transferências e subsídios concedidos	2 398 268,72	2 062 206,48	345 336,00	16%	336 062,24	594%	2 052 932,72
Imparidade de dívidas a receber (perdas/reversões)	54,87	53 682,03		-100%	53 627,16		54,87
Outros rendimentos	2 280 492,58	2 169 040,95	527 373,00	5%	111 451,63	332%	1 753 119,58
Outros gastos	392 918,20	220 198,36	1 917 185,00	78%	172 719,84	-80%	1 524 266,80
Resultados antes de depreciações e gastos de financiamento	1 833 046,33	2 966 453,34	5 161 217,00	-38%	- 1 133 407,01	-64%	- 3 328 170,67
Gastos/reversões de depreciação e amortização	2 055 636,83	2 301 837,94	3 077 844,00	-11%	246 201,11	33%	1 022 207,17
Resultado operacional (antes de resultados financeiros)	- 222 590,50	664 615,40	2 083 373,00	-133%	- 887 205,90	-111%	- 2 305 963,50
Juros e rendimentos similares obtidos	7 286,07	10 401,80	3 594,00	-30%	3 115,73	103%	3 692,07
Juros e gastos similares suportados	78 056,86	76 632,00	55 890,00	2%	1 424,86	40%	22 166,86
Resultado antes de impostos	- 293 361,29	598 385,20	2 031 077,00	-149%	- 891 746,49	-114%	- 2 324 438,29
Resultado líquido do período	- 293 361,29	598 385,20	2 031 077,00	-149%	- 891 746,49	-114%	- 2 324 438,29

RENDIMENTOS

- Impostos, contribuições e taxas** – De acordo com a evolução constante da Demonstração de Resultados os “impostos, contribuições e taxas” tiveram uma diminuição de € 86.488,39, a que corresponde um decréscimo de 8%. No mesmo sentido, em relação ao previsto no PSF verificou-se um desvio desfavorável de € 721.310,41 a que corresponde 43%.
- Prestações de serviços e concessões** – Esta rubrica regista um aumento de € 198.548,10 face a 2021, a que corresponde um acréscimo de 20%. Em relação ao previsto no PSF verificou-se um desvio, para menos, de € 363.585,43 a que correspondem 23%.
- Transferências e subsídios correntes obtidos** – Em relação a esta rubrica, observa-se um aumento de € 514.515,49, correspondendo a um acréscimo de 6% em relação a 2021. Verifica-se, de igual forma, uma variação negativa de € 1.853.107,64 no que concerne ao previsto no PSF. Esta diminuição é em grande parte explicada pelo facto de com a adoção do SNC-AP o valor referente ao “FEF de capital” passar a ser reconhecido na rubrica de “Outras variações no património líquido”.
- Trabalhos para a própria entidade** – Relativamente às obras executadas por administração direta, verifica-se uma diminuição de € 245.614,58. Acresce que, por comparação com o PSF, ainda se verifica uma variação negativa de € 877.704,29.

Handwritten notes and signatures:
 P. J.
 Ass.
 7.
 P. J.
 P. J.
 P. J.



- e) **Outros rendimentos** – Quanto a esta rubrica, e por comparação com 2021, verifica-se um aumento de € 111.451,63. Em relação ao PSF, observa-se um acréscimo de € 1.753.119,58.

GASTOS

- a) **Custo das Mercadorias Vendidas e das Matérias Consumidas** – Esta rubrica apresenta uma diminuição de € 5.669,79. Em relação ao montante previsto no PSF verificou-se um desvio, para mais, de € 591.154,67.
- b) **Fornecimentos e Serviços Externos** – Em 2022 verifica-se um aumento face ao período homólogo de 2021 de € 711.854,66. Por comparação com o projetado no PSF, esta rubrica apresenta um aumento de € 128.673,96.
- c) **Gastos com Pessoal** – De acordo com a evolução constante da demonstração dos resultados os gastos com o pessoal tiveram um aumento de € 645.868,27. Com relação ao montante previsto no PSF verificou-se um desvio, para menos, de € 295.221,58.
- d) **Transferências e Subsídios Concedidos** – Esta rubrica sofreu um aumento de € 336.062,24 face a 2021. Em relação ao PSF verificou-se um acréscimo de € 2.052.932,72.
- e) **Outros gastos** – Relativamente a esta rubrica verificou-se um acréscimo de € 172.719,84 em relação a 2021. Por comparação com o PSF verifica-se um desvio negativo de € 1.524.266,80, configurando uma variação para menos de 80%.

7. Evolução da Dívida de Curto, Médio e Longo Prazo

No mapa seguinte, faz-se a comparação das dívidas constantes da candidatura e os executados no ano.

MAPA PREVISIONAL DA EVOLUÇÃO DÍVIDA POR CURTO E MÉDIO E LONGO PRAZO			
Descrição	Valores candidatura 2022	Valores Executados 2022	Desvio €
Dívida de Curto prazo	825 528	866 610	41 082
Empréstimos de CP	-	-	-
Outra	825 528	866 610	41 082
Fornecedores c/c	297 168	751 962	454 794
Estado e Outros Entes Públicos	99 995	91 339	8 656
Outras Dívidas	428 365	23 309	405 056
Subtotal Curto prazo	825 528	866 610	41 082
Dívida de Médio e longo prazo	1 207 585	6 634 903	5 427 318
Empréstimos	1 207 585	6 634 903	5 427 318
No âmbito do PAEL	-	-	-
Outros empréstimos de médio/longo prazo	1 207 585	6 634 903	5 427 318
Outra	-	-	-
Subtotal Médio e longo prazo	1 207 585	6 634 903	5 427 318
Total da dívida	2 033 113	7 501 513	5 468 400
Dívida referente a operações de tesouraria e, se refletidas patrimonialmente, a cauções e garantias prestadas por terceiros	-	952 307	952 307
Total da dívida de natureza orçamental	2 033 113	6 549 205	4 516 092



Tal como se constata do quadro seguinte, apesar do esforço financeiro desenvolvido pelo Município para reduzir o endividamento, as despesas com as consequências trazidas pelo COVID-19, pela Guerra da Ucrânia/Rússia e outras conduziram a um aumento da dívida face ao período transato e face ao projetado no PSF.

Natureza/Ano	2022	2021	Desvio €
Fornecedores c/c (fornecedores de bens e serviços)	751 962,14	616 625,13	135 337,01
Estado - curto prazo	91 339,04	83 811,65	7 527,39
Fornecedores de investimentos	3 180,00	8 596,66	- 5 416,66
Outras contas a pagar	1 746 999,41	1 510 712,26	236 287,15
Financiamentos obtidos	6 634 902,81	7 153 665,74	- 518 762,93
Total	9 228 383,40	9 373 411,44	- 145 028,04

8. Disposições Finais


Ao presente relatório deverá ser dada continuidade nos seguintes termos:

- **Remeter à Assembleia Municipal** para apreciação, nos termos do artigo 40.º da LFL (Lei n.º2/2007);
- **Remeter aos membros do Governo** responsáveis pelas áreas das finanças e das autarquias locais, de acordo com o definido no artigo 6º do Decreto-Lei nº 38/2008, de 7 de março;
- **Enviar à Direção Geral das Autarquias Locais;**
- **Publicar na página de Internet do Município**, após apreciação pela Assembleia Municipal, de acordo com o artigo 49º da Lei nº2/2007, de 15 de janeiro;
- Incluir cópia, em anexo, ao **Relatório e Contas do Exercício de 2022**, para efeitos de cumprimento do nº 7 do artigo 40º da LFL (Lei n.º 2/2007).

Torre de Moncorvo, 14 de abril de 2023

O Presidente da Câmara Municipal

(Nuno Gonçalves)



PRESTAÇÃO DE CONTAS 2022

Handwritten signature and initials in black ink.

Handwritten number '7' in blue ink.

Handwritten signature 'Belo M.' in blue ink.

22. OUTROS DOCUMENTOS



PRESTAÇÃO DE CONTAS 2022

Handwritten signatures and initials:
A P!
Jow
7.1.22
Pedro
M

MODELO 2 - Relação nominal de responsáveis pela execução financeira e/ou orçamental no período de relato

ENTIDADE

Período de relato: 01-01-2022 A 31-12-2022

Nome	Órgão / Cargo	Período de responsabilidade a)	Morada b)
Nuno Jorge Rodrigues Gonçalves	Presidente	01-01-2022 a 31-12-2022	Rua Dr. Margarido, N.º 13, 2ª Andar 5160-282 Torre de Moncorvo
Victor Manuel da Silva Moreira	Vice- Presidente	01-01-2022 a 31-12-2022	Rua Padre Joaquim Manuel Rebelo, N.º 10 5160-306 Torre de Moncorvo
Maria da Piedade Leonardo Calheiro Meneses	Vereadora (em permanência)	01-01-2022 a 31-12-2022	Rua de Outão, S/N, 5160-114 Larinho
António Adriano Mota Menino	Vereador	01-01-2022 a 31-12-2022	Rua de Lameirão. N.º 674 Cabanas de Baixo, 5160-031 Cabeça Boia
Hélder Alberto Pinto Ferreira	Vereador	01-01-2022 a 31-12-2022	Rua de Trás, N.º21, 5160-161 Peredo dos Castelhanos

a) No caso de se verificarem alterações de responsáveis durante o período de relato, deverá indicar-se o período em que exerceram funções

b) Morada completa e atualizada, incluindo código postal



PRESTAÇÃO DE CONTAS 2022


Handwritten notes and signatures:
P. J.
7. #
Peda
M.

MODELO 3.1 - Responsáveis pelas demonstrações financeiras - SNCAP

ENTIDADE

Período de relato: 01-01-2022 a 31-12-2022

Responsabilidade pelas demonstrações financeiras (cf. parágrafo 12 NCP 1)	Nome	Cargo / Órgão
Elaboração	Sónia Cristina Morgado Faustino	Contabilista Público da Câmara Municipal
Apresentação e divulgação	Nuno Jorge Rodrigues Gonçalves	Presidente da Câmara Municipal
Aprovação	Nuno Jorge Rodrigues Gonçalves	Presidente da Câmara Municipal
	Victor Manuel da Silva Moreira	Vice- Presidente da Câmara Municipal
	Maria da Piedade Leonardo Calheiro Meneses	Vereadora da Câmara Municipal (em permanência)
	António Adriano Mota Menino	Vereadora da Câmara Municipal
	Hélder Alberto Pinto Ferreira	Vereador da Câmara Municipal



PRESTAÇÃO DE CONTAS 2022

[Handwritten signatures and initials]
L.V.
Eduardo
M.

MODELO 4 - Responsáveis pelas demonstrações orçamentais - SNCAP


ENTIDADE


Período de relato: 01-01-2022 a 31-12-2022

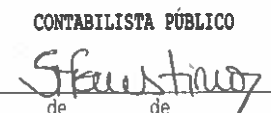
Responsabilidade pelas demonstrações orçamentais (cfr. parágrafo 44 da NCP 26)	Nome	Cargo / Órgão
Elaboração	Sónia Cristina Morgado Faustino	Contabilista Público da Câmara Municipal
Apresentação e divulgação	Nuno Jorge Rodrigues Gonçalves	Presidente da Câmara Municipal
Aprovação	Nuno Jorge Rodrigues Gonçalves	Presidente da Câmara Municipal
	Victor Manuel da Silva Moreira	Vice- Presidente da Câmara Municipal
	Maria da Piedade Leonardo Calheiro Meneses	Vereadora da Câmara Municipal (em permanência)
	António Adriano Mota Menino	Vereadora da Câmara Municipal
	Hélder Alberto Pinto Ferreira	Vereador da Câmara Municipal



Banco	Número de Conta	Saldo certificado pela instituição	Operações em trânsito		Saldo contabilístico
			A Somar	A Abater	
Depósitos bancários					
(0007) NOVO BANCO, SA	00001850006				
(0007) NOVO BANCO, SA	00001860001				
(0007) NOVO BANCO, SA	00023950003	4.769,33			4.679,59
(0010) Banco BPI, SA	14947610101	2.225,56			440,13
(0010) Banco BPI, SA	14947610102	101,48			101,48
(0010) Banco BPI, SA	14947610103				
(0035) Caixa Geral de Depósitos	00000657030	6.917,58			2.572,04
(0035) Caixa Geral de Depósitos	00010163830	108.628,50			1.760,63
(0035) Caixa Geral de Depósitos	00016979830	7,91			2,76
(0035) Caixa Geral de Depósitos	00017032930	5,97			2,29
(0035) Caixa Geral de Depósitos	00017099030				
(0035) Caixa Geral de Depósitos	00017280230	495,31			44,01
(0035) Caixa Geral de Depósitos	00017517830	349.504,36			349.465,85
(0035) Caixa Geral de Depósitos	00017726930				
(0035) Caixa Geral de Depósitos	00017727830	43.036,09			3,13
(0035) Caixa Geral de Depósitos	00017767730	95,91			95,91
(0035) Caixa Geral de Depósitos	00017783930	616.565,15			605.442,76
(0035) Caixa Geral de Depósitos	00018161530	8,15			8,15
(0035) Caixa Geral de Depósitos	00019340850				
(0035) Caixa Geral de Depósitos	00019914230	61,62			61,62
(0045) Caixa Central de Crédito Agrícola Mútuo	40052372334	537.386,49			141,68
(0045) Caixa Central de Crédito Agrícola Mútuo	40185182824				
(0045) Caixa Central de Crédito Agrícola Mútuo	40290113776				
Total de depósitos bancários		1.669.809,41			964.822,03
Caixa					2.763,53


Banco	Número de Conta	Saldo certificado pela instituição	Operações em trânsito		Saldo contabilístico
			A Somar	A Abater	
Outros depósitos					
Total de outros depósitos					


ÓRGÃO EXECUTIVO

 de _____ de _____

ÓRGÃO DELIBERATIVO

 de _____ de _____

CONTABILISTA PÚBLICO

 de _____ de _____





ENTIDADE M.T.M.	RESUMO DIÁRIO DE TESOUREARIA Nº. 247	DATA	ANO	PÁGINA
		2023/01/02	2022	1

Data : 2022/12/30 (desconsideração dos depósitos a prazo)

CONTA	CX/BC	DESIGNAÇÃO	ANTERIOR		DO DIA		ACUMULADO		SALDO	
			DÉBITO	CRÉDITO	DÉBITO	CRÉDITO	DÉBITO	CRÉDITO	DEVEDOR	CREDORES
11		Caixa	17.971.236,36	17.968.534,83	127.873,54	127.873,54	18.099.171,90	18.096.408,37	2.763,53	
11.1		Caixa A	17.970.943,35	17.968.429,82	127.873,54	127.873,54	18.096.816,89	18.096.303,36	2.513,53	
	111	111 - CAIXA - TESOUREARIA	17.816.452,75	17.813.939,22	127.873,54	127.873,54	17.944.326,29	17.941.812,76	2.513,53	
	113	113 - BALCAO UNICO-ANA TEIXEIRA	10.545,63	10.545,63			10.545,63	10.545,63		
	114	114 - BALCAO UNICO-CANDIDA BASTIÃO	2.690,58	2.690,58			2.690,58	2.690,58		
	115	115 - BALCAO UNICO-ESTER MEIRELES	141.254,39	141.254,39			141.254,39	141.254,39		
11.6		Fundo fixo	355,01	105,01			355,01	105,01	250,00	
11.6.05		Fundo de Maneio 02010202 (Mane)	105,01	105,01			105,01	105,01		
	APS	APS - FUNDO MANEIO 02010202 - PAULA	105,01	105,01			105,01	105,01		
11.6.07		Fundo de caixa fixo-Artur Augusto Moraes	250,00				250,00		250,00	
	117	117 - FUNDO CAIXA FIXO	250,00				250,00		250,00	
12		Depósitos à ordem	19.152.471,73	18.178.273,83	233.873,54	243.249,41	19.386.345,27	18.421.523,24	964.822,03	
12.2		Depósitos bancários	19.152.471,73	18.178.273,83	233.873,54	243.249,41	19.386.345,27	18.421.523,24	964.822,03	
12.2.01		Caixa Geral de Depósitos	17.243.026,34	16.274.191,32	233.873,54	243.249,41	17.476.899,88	16.517.440,73	959.459,15	
	0035/00000657050	CGD	2.208.378,44	2.200.737,42	100.931,02	106.000,00	2.309.309,46	2.306.737,42	2.572,04	
	0035/00010163830	CGD	11.513.577,83	11.507.510,31	132.942,52	137.249,41	11.646.520,35	11.644.759,72	1.760,63	
	0035/00016979630	CGD	351.255,05	351.252,29			351.255,05	351.252,29	2,76	
	0035/00017032930	CGD	600.502,29	600.500,00			600.502,29	600.500,00	2,29	
	0035/00017280230	CGD	534,01	490,00			534,01	490,00	44,01	
	0035/00017517830	CGD	391.611,04	42.145,13			391.611,04	42.145,13	349.465,85	
	0035/00017727830	CGD	1.469.694,06	1.469.690,93			1.469.694,06	1.469.690,93	3,13	
	0035/00017767730	CGD	95,91				95,91		95,91	
	0035/00017783930	CGD	655.107,94	49.665,18			655.107,94	49.665,18	605.442,76	
	0035/00016161530	CGD	32.208,15	32.200,00			32.208,15	32.200,00	8,15	
	0035/00019914230	CGD	61,62				61,62		61,62	
12.2.02		Banco BPI	318.416,40	317.874,73			318.416,40	317.874,79	541,61	
	0010/14947610101	BPI	318.191,92	317.751,79			318.191,92	317.751,79	440,13	
	0010/14947610102	BPI	224,48	123,00			224,48	123,00	101,48	
12.2.03		Novo Banco	4.769,33	83,74			4.769,33	83,74	4.679,59	
	0007/00023350003	NBA	4.769,33	83,74			4.769,33	83,74	4.679,59	
12.2.04		Caixa de Credito Agricola Mutuo	1.586.259,66	1.586.117,98			1.586.259,66	1.586.117,98	141,68	
	0045/40052372334	CCAM	1.361.961,92	1.361.820,24			1.361.961,92	1.361.820,24	141,68	
	0045/40290113776	CCAM	224.297,74	224.297,74			224.297,74	224.297,74		
TOTAL DE DISPONIBILIDADES			37.123.770,09	36.146.806,66	361.747,06	371.122,95	37.485.517,17	36.517.331,61	967.585,56	
SALDO GERÊNCIA			15.687.157,77	14.710.176,34	127.873,54	137.249,41	15.815.011,31	14.847.425,75	967.585,56	
DOTAÇÕES ORÇAMENTAIS			14.627.663,70	14.605.510,88	127.873,54	137.249,41	14.755.537,24	14.742.860,29	12.676,95	
DOTAÇÕES NÃO ORÇAMENTAIS			1.059.474,07	104.565,46			1.059.474,07	104.565,46	354.906,61	

7
 11
 Pedro
 10

TESOUREIRO
[Assinatura]

FUNCIONÁRIO
[Assinatura]

ÓRGÃO EXECUTIVO
[Assinatura]

ENTRADAS					SAIDAS				
DOCUMENTO	ORÇAMENTAIS	NÃO ORÇAMENT.	BANCOS	DOCUMENTOS	DOCUMENTO	ORÇAMENTAIS	NÃO ORÇAMENT.	BANCOS	DOCUMENTOS
B-WY 5115-5035-TE			25.342,52		B-WY 5124-5041-TS			106.900,00	
B-WY 5116-5039-TE			99.739,70		B-CPF 5117-3553-TS			17.650,50	
B-WY 5122-5040-TE			29,26		B-CPF 5119-3552-TS			3.623,39	
B-WY 5125-5141-TE			156.000,00		B-CPF 5113-3549-TS			12.375,00	
B-WY 5124-5143-TE			1.161,46		B-CPF 5120-3551-TS			62.767,59	
DRF 39	99.739,70				B-CPF 5121-3549-TS			21.331,32	
DR1 2074	25.342,52				B-CPF 5123-3553-TS			14.501,70	
DR1 2076					CPF 3542	21.331,32			
DR1 2077					CPF 3549	12.375,00			
DR1 2078					CPF 3552	17.650,50			
DR1 2079					CPF 3551	62.767,59			
DR1 2080					CPF 3552	3.623,39			
DR1 2081					CPF 3553	14.501,70			
TOTAL ...	129.273,34		233.273,34		TOTAL ...	137.249,41		243.249,41	

Handwritten notes and signatures on the right side of the page, including the name 'Pedro M.' and other illegible markings.





TESEUREIRO
[Signature]

FUNICIONÁRIO
[Signature]

Período 2022/01/01 2022/12/31	Periodicidade : Mensal Período : Mensal Após Apuramento dos R Visualizar Contas s/ Mov. ? K	3A - BALANÇOTE DA CONTABILIDADE ORÇAMENTAL E FINANCEIRA						Data	Ano	Página
		M.T.M.		Acumulados : S		2023/04/14	2022	1		
CONTA LOCAL	DESIGNAÇÃO	SALDO INICIAL		MOVIMENTOS DO PERÍODO		MOVIMENTOS ACUMULADOS		SALDO FINAL		
		Débito	Crédito	Débito	Crédito	Débito	Crédito	Débito	Crédito	
0	CONTROLE ORÇAMENTAL			156027741,60	156027741,60	405.310.754,08	405.310.754,08			
01_3010202	Receita do período corrente - Imposto municipal sobre imóveis			1.096.100,26	1.096.100,26	3.595.900,78	3.595.900,78			
01_3010203	Receita do período corrente - Imposto único de circulação			318.948,62	318.948,62	978.845,86	978.845,86			
01_3010204	Receita do período corrente - Imposto municipal sobre as transações onerosas de imóveis			733.713,43	733.713,43	1.902.664,29	1.902.664,29			
01_3010205	Receita do período corrente - Berrata			68.044,47	68.044,47	307.933,41	307.933,41			
01_3010299	Receita do período corrente - Impostos directos diversos			100,00	100,00	300,00	300,00			
01_3020206	Receita do período corrente - Impostos indirectos específicos das autarquias locais			9.009,92	8.461,92	26.235,76	25.687,76	548,00		
01_304012301	Receita do período corrente - Mercados e feiras			55.533,80	31.360,90	104.122,70	79.949,80	24.172,90		
01_304012302	Receita do período corrente - Lotearios e obras			61.867,49	61.867,49	222.392,19	222.392,19			
01_304012303	Receita do período corrente - Ocupação da via pública			1.591,76	1.591,76	4.775,28	4.775,28			
01_304012305	Receita do período corrente - Caça e pesca			100,00	100,00	300,00	300,00			
01_30401239901	Receita do período corrente - Taxa Depósito Ficha Técnica de Habitação (TDFT)			556,07	556,07	1.668,21	1.668,21			
01_30401239902	Receita do período corrente - Taxa pela emissão do certificado de registo			515,20	515,20	1.545,60	1.545,60			
01_30401239999	Receita do período corrente - Outras			30.046,51	30.046,35	89.883,75	89.883,59	0,16		
01_3040201	Receita do período corrente - Juros de mora			6.392,74	5.107,02	17.892,50	16.606,78	1.285,72		
01_3040202	Receita do período corrente - Juros compensatórios			812,27	812,27	2.436,81	2.436,81			
01_3040204	Receita do período corrente - Coimas e penalidades por contra-ordenações			1.223,00	1.223,00	2.987,00	2.987,00			
01_3040299	Receita do período corrente - Multas e penalidades diversas			100,00	100,00	300,00	300,00			
01_3050201	Receita do período corrente - Bancos e outras instituições financeiras			100,00	100,00	300,00	300,00			
	A TRANSPORTAR ...									

Handwritten signatures and initials in blue ink on the right margin of the page.

Período		3A - BALANÇO DA CONTABILIDADE ORÇAMENTAL E FINANCEIRA				Data	Ano	Página	
2022/01/01		Período : Mensal		M.T.V.		2023/04/14	2022	2	
2022/12/31		Período : Mensal Após Apuramento dos R		Acumulados : S					
Visualizar Contas s/ Mov. ? N									
CONTA LOCAL	DESIGNAÇÃO	SALDO INICIAL		MOVIMENTOS DO PERÍODO		MOVIMENTOS ACUMULADOS		SALDO FINAL	
		Débito	Crédito	Débito	Crédito	Débito	Crédito	Débito	Crédito
	TRANSPORTES ...								
01_3050301	Receita do período corrente - Administração Central - Estado			100,00	100,00	300,00	300,00		
01_3051004	Receita do período corrente - Edifícios			100,00	100,00	300,00	300,00		
01_3051099	Receita do período corrente - Outros			100,00	100,00	300,00	300,00		
01_306030101	Receita do período corrente - Fundo de Equilíbrio Financeiro			14.687.014,33	14.687.014,33	44.061.040,99	44.061.040,99		
01_306030102	Receita do período corrente - Fundo Social Municipal			200.282,00	200.282,00	600.846,00	600.846,00		
01_306030103	Receita do período corrente - Participação fixa no IRS			417.878,00	417.878,00	1.253.634,00	1.253.634,00		
01_306030106	Receita do período corrente - Transferência de competências - Lei n.º 50/2018			100,00	100,00	300,00	300,00		
01_306030107	Receita do período corrente - Participação do IVA			1.655.446,94	1.655.446,94	5.017.502,82	5.017.502,82		
01_306030199	Receita do período corrente - Outras			670.266,19	670.266,19	2.610.910,57	2.610.910,57		
01_3060306	Receita do período corrente - Estado - Participação comunitária em projectos co-financiados			586.644,00	586.644,00	2.933.220,00	2.933.220,00		
01_306030701	Receita do período corrente - Transferência de competências - Lei n.º 50/2018			50.000,00	50.000,00	250.000,00	250.000,00		
01_306030799	Receita do período corrente - Outras			151.809,00	151.690,00	491.928,00	491.809,00	119,00	
01_3060309	Receita do período corrente - Serviços e fundos autónomos - Subsistema de protecção à família e políticas activas de emprego e formação profissional			149.236,34	149.236,34	428.266,42	428.266,42		
01_3070102	Receita do período corrente - Livros e documentação técnica			100,00	100,00	300,00	300,00		
01_3070103	Receita do período corrente - Publicações e impressos			2.733,54	2.733,54	7.259,66	7.259,66		
01_30701101	Receita do período corrente - Inertes			71.317,17	50.818,10	211.854,57	191.355,50	20.499,07	
01_3070199	Receita do período corrente - Outros			18.068,34	18.068,34	54.259,16	54.259,16		
01_3070201	Receita do período corrente - Aluguer de espaços e equipamentos			7.528,82	6.125,00	21.182,64	19.778,82	1.403,82	
	A TRANSPORTAR ...								

Período 2022/01/01 2022/12/31	Periodicidade : Mensal Período : Mensal Após Apuramento dos R Visualizar Contas s/ Mov. ? N	3A - BALANÇES DA CONTABILIDADE ORÇAMENTAL E FINANCEIRA				Data	Ano	Página	
		M.T.M.				2023/04/14	2022	3	
CONTA LOCAL	DESIGNAÇÃO	SALDO INICIAL		MOVIMENTOS DO PERÍODO		MOVIMENTOS ACUMULADOS		SALDO FINAL	
		Débito	Crédito	Débito	Crédito	Débito	Crédito	Débito	Crédito
	TRANSPORTES ...								
01_3070207	Receita do período corrente - Alimentação e alojamento			43.230,17	43.230,17	114.203,73	114.203,73		
01_30702080299	Receita do período corrente - Outros			138.776,50	138.776,50	384.103,50	384.103,50		
01_30702080399	Receita do período corrente - Outros			16.612,00	16.612,00	47.428,00	47.428,00		
01_307020804	Receita do período corrente - Serviços desportivos			28.221,50	28.221,50	67.233,50	67.233,50		
01_307020901	Receita do período corrente - Saneamento			257.357,10	237.764,88	1.149.008,98	1.129.416,76	19.592,22	
01_307020902	Receita do período corrente - Resíduos sólidos			709.581,52	684.017,71	2.227.926,17	2.202.362,36	25.563,81	
01_30702090302	Receita do período corrente - Transportes escolares			4.500,00	4.500,00	13.500,00	13.500,00		
01_30702090399	Receita do período corrente - Outros			100,00	100,00	300,00	300,00		
01_307020904	Receita do período corrente - Trabalhos por conta de particulares			14.878,80	14.000,00	43.757,60	42.878,80	878,80	
01_307020905	Receita do período corrente - Cemitérios			100,00	100,00	300,00	300,00		
01_307020906	Receita do período corrente - Mercados e feiras			675,00	675,00	2.025,00	2.025,00		
01_307020907	Receita do período corrente - Parques de estacionamento			36.505,92	35.107,92	103.253,18	101.855,18	1.398,00	
01_307020999	Receita do período corrente - Outros			100,00	100,00	300,00	300,00		
01_3070299	Receita do período corrente - Outros			15.262,53	15.262,53	45.787,59	45.787,59		
01_3070301	Receita do período corrente - Habitações			55.162,44	46.106,16	151.268,60	142.212,32	9.056,28	
01_3070302	Receita do período corrente - Edifícios			2.293,65	2.293,65	6.880,95	6.880,95		
01_3070399	Receita do período corrente - Outras			1.587.983,90	1.577.356,90	4.588.125,64	4.577.498,64	10.627,00	
01_306019903	Receita do período corrente - IVA reembolsado			367.565,72	367.565,72	1.037.653,16	1.037.653,16		
01_306019904	Receita do período corrente - IVA Inversão da Liquidação			500,00	500,00	1.500,00	1.500,00		
01_306019999	Receita do período corrente - Diversas			327.763,34	326.676,66	813.633,06	812.546,38	1.086,68	
01_3090101	Receita do período corrente - Sociedades e quase-sociedades não financeiras			1.000,00	1.000,00	3.000,00	3.000,00		
01_3090110	Receita do período corrente - Famílias			26.641,10	26.641,10	65.495,30	65.495,30		
01_3090210	Receita do período corrente - Famílias			6.000,00	6.000,00	30.000,00	30.000,00		
	A TRANSPORTAR ...								

A. Sil
res.
7:
h:
Rece
M.

Período 2022/01/01 2022/12/31	Periodicidade : Mensal Período : Mensal Após Apuramento dos R Visualizar Contas s/ Mov. ? N	3A - BALANÇO DA CONTABILIDADE ORÇAMENTAL E FINANCEIRA						Data	Ano	Página
		M.T.V.		Acumulados : S		2023/04/14	2022	4		
CONTA LOCAL	DESIGNAÇÃO	SALDO INICIAL		MOVIMENTOS DO PERÍODO		MOVIMENTOS ACUMULADOS		SALDO FINAL		
		Débito	Crédito	Débito	Crédito	Débito	Crédito	Débito	Crédito	
	TRANSPORTE ...									
01_3090304	Receita do período corrente - Administração Pública - Administração central - Serviços e fundos autónomos			500,00	500,00	1.500,00	1.500,00			
01_309040101	Receita do período corrente - Equipamento de transporte			100,00	100,00	300,00	300,00			
01_309040102	Receita do período corrente - Maquinaria e equipamento			100,00	100,00	300,00	300,00			
01_309040103	Receita do período corrente - Outros			100,00	100,00	300,00	300,00			
01_309041001	Receita do período corrente - Equipamento de transporte			100,00	100,00	300,00	300,00			
01_309041002	Receita do período corrente - Maquinaria e equipamento			100,00	100,00	300,00	300,00			
01_309041003	Receita do período corrente - Outros			100,00	100,00	300,00	300,00			
01_310010101	Receita do período corrente - Empresas públicas			100,00	100,00	300,00	300,00			
01_310030101	Receita do período corrente - Fundo de Equilíbrio Financeiro			1.444.785,00	1.444.785,00	4.708.355,00	4.708.355,00			
01_310030106	Receita do período corrente - Transferência de competências - Lei n.º 50/2018			50.000,00	50.000,00	250.000,00	250.000,00			
01_310030199	Receita do período corrente - Outras			1.501.866,23	1.501.866,23	4.131.388,69	4.131.388,69			
01_3100307	Receita do período corrente - Estado - Participação comunitária em projectos co-financiados			6.346.054,78	6.346.054,78	22.340.108,22	22.340.108,22			
01_310030801	Receita do período corrente - Transferência de competências - Lei n.º 50/2018			50.000,00	50.000,00	250.000,00	250.000,00			
01_310030899	Receita do período corrente - Outros			2.080.414,65	2.080.414,65	8.860.343,95	8.860.343,95			
01_3110901	Receita do período corrente - Sociedades e quase-sociedades não financeiras			6.909,09	6.909,09	20.727,27	20.727,27			
01_31110	Receita do período corrente - Alienação de partes sociais de empresas			20.000,00	20.000,00	100.000,00	100.000,00			
01_3120502	Receita do período corrente - Sociedades financeiras			1.000.000,00	1.000.000,00	3.000.000,00	3.000.000,00			
01_3120602	Receita do período corrente - Sociedades financeiras			479.200,00	479.200,00	1.437.600,00	1.437.600,00			
	A TRANSPORTAR ...									


 M. J.

 M.
 Redu
 M.

Período 2022/01/01 2022/12/31	Periodicidade : Mensal Período : Mensal Após Apuramento dos R Visualizar Contas s/ Mov. ? X	3A - BALANÇOTE DA CONTABILIDADE ORÇAMENTAL E FINANCEIRA						Data	Ano	Página
		M.T.M.						Acumulados : S	2023/04/14	2022
CONTA LOCAL	DESIGNAÇÃO	SALDO INICIAL		MOVIMENTOS DO PERÍODO		MOVIMENTOS ACUMULADOS		SALDO FINAL		
		Débito	Crédito	Débito	Crédito	Débito	Crédito	Débito	Crédito	
	TRANSPORTE ...									
01_3130101	Receita do período corrente - Indemnizações			1.775,00	1.775,00	4.275,00	4.275,00			
01_3130199	Receita do período corrente - Outras			1.651.897,12	1.651.897,12	8.252.091,36	8.252.091,36			
01_3150101	Receita do período corrente - Reposições não abatidas nos pagamentos			128.865,66	128.865,66	287.784,86	287.784,86			
01_3160101	Receita do período corrente - Na posse do serviço			8.960,67	8.960,67	20.908,23	20.908,23			
01.1_3010202	Previsões iniciais - Imposto municipal sobre imóveis					625.000,00	625.000,00			
01.1_3010203	Previsões iniciais - Imposto único de circulação					165.000,00	165.000,00			
01.1_3010204	Previsões iniciais - Imposto municipal sobre as transacções onerosas de imóveis					143.000,00	143.000,00			
01.1_3010205	Previsões iniciais - Derrama					60.000,00	60.000,00			
01.1_3010299	Previsões iniciais - Impostos directos diversos					100,00	100,00			
01.1_3020206	Previsões iniciais - Impostos indirectos específicos das autarquias locais					6.300,00	6.300,00			
01.1_304012301	Previsões iniciais - Mercados e feiras					6.000,00	6.000,00			
01.1_304012302	Previsões iniciais - Loteamentos e obras					40.000,00	40.000,00			
01.1_304012303	Previsões iniciais - Ocupação da via pública					1.000,00	1.000,00			
01.1_304012305	Previsões iniciais - Caça e pesca					100,00	100,00			
01.1_30401239901	Previsões iniciais - Taxa Depósito Ficha Técnica de Habitação (TBFTH)					500,00	500,00			
01.1_30401239902	Previsões iniciais - Taxa pela emissão do certificado de registo					500,00	500,00			
01.1_30401239999	Previsões iniciais - Outras					16.000,00	16.000,00			
01.1_3040201	Previsões iniciais - Juros de mora					3.500,00	3.500,00			
01.1_3040202	Previsões iniciais - Juros compensatórios					500,00	500,00			
01.1_3040204	Previsões iniciais - Coimas e penalidades por contra-ordenações					100,00	100,00			
01.1_3040299	Previsões iniciais - Multas e penalidades diversas					100,00	100,00			
01.1_3050201	Previsões iniciais - Bancos e outras instituições financeiras					100,00	100,00			
	A TRANSPORTAR ...					1.067.800,00	1.067.800,00			








Período 2022/01/01 2022/12/31		Periodicidade : Mensal Período : Mensal Após Apuramento dos R Visualizar Contas s/ Mov. ? K		BA - BALANÇETE DA CONTABILIDADE ORÇAMENTAL E FINANCEIRA M.T.M. Acumulados : S				Data 2023/04/14	Ano 2022	Página 6
CONTA LOCAL	DESIGNAÇÃO	SALDO INICIAL		MOVIMENTOS DO PERÍODO		MOVIMENTOS ACUMULADOS		SALDO FINAL		
		Débito	Crédito	Débito	Crédito	Débito	Crédito	Débito	Crédito	
	TRANSPORTE ...					1.067.800,00	1.067.800,00			
01.1_3050301	Previsões iniciais - Administração Central - Estado					100,00	100,00			
01.1_3051004	Previsões iniciais - Edifícios					100,00	100,00			
01.1_3051099	Previsões iniciais - Outros					100,00	100,00			
01.1_306030101	Previsões iniciais - Fundo de Equilíbrio Financeiro					7.343.506,00	7.343.506,00			
01.1_306030102	Previsões iniciais - Fundo Social Municipal					100.141,00	100.141,00			
01.1_306030103	Previsões iniciais - Participação fixa no IRS					208.939,00	208.939,00			
01.1_306030106	Previsões iniciais - Transferência de competências - Lei n.º 50/2018					100,00	100,00			
01.1_306030107	Previsões iniciais - Participação do IVA					628.000,00	628.000,00			
01.1_306030199	Previsões iniciais - Outras					436.500,00	436.500,00			
01.1_3060306	Previsões iniciais - Estado - Participação comunitária em projectos co-financiados					586.644,00	586.644,00			
01.1_306030701	Previsões iniciais - Transferência de competências - Lei n.º 50/2018					50.000,00	50.000,00			
01.1_306030799	Previsões iniciais - Outras					85.000,00	85.000,00			
01.1_3060309	Previsões iniciais - Serviços e fundos autónomos - Subsistema de protecção à família e políticas activas de emprego e formação profissional					55.100,00	55.100,00			
01.1_3070102	Previsões iniciais - Livros e documentação técnica					100,00	100,00			
01.1_3070103	Previsões iniciais - Publicações e impressos					500,00	500,00			
01.1_307011101	Previsões iniciais - Inertes					30.000,00	30.000,00			
01.1_3070199	Previsões iniciais - Outros					10.000,00	10.000,00			
01.1_3070201	Previsões iniciais - Aluguer de espaços e equipamentos					6.000,00	6.000,00			
01.1_3070207	Previsões iniciais - Alimentação e alojamento					10.000,00	10.000,00			
01.1_30702060299	Previsões iniciais - Outros					40.000,00	40.000,00			
01.1_30702060399	Previsões iniciais - Outros					6.500,00	6.500,00			
	A TRANSPORTAR ...					10.665.130,00	10.665.130,00			


 4.
 Pedro M.

Período 2022/01/01 2022/12/31	Periodicidade : Mensal Período : Mensal Após Apuramento dos R Visualizar Contas s/ Mov. ? K	3A - BALANÇETE DA CONTABILIDADE ORÇAMENTAL E FINANCEIRA						Data	Ano	Página
		M.F.V.						Acumulados : S	2023/04/14	2022
CONTA LOCAL	DESIGNAÇÃO	SALDO INICIAL		MOVIMENTOS DO PERÍODO		MOVIMENTOS ACUMULADOS		SALDO FINAL		
		Débito	Crédito	Débito	Crédito	Débito	Crédito	Débito	Crédito	
	TRANSPORTES ...					10.665.130,00	10.665.130,00			
01.1_307020604	Previsões iniciais - Serviços desportivos					1.000,00	1.000,00			
01.1_307020901	Previsões iniciais - Saneamento					218.000,00	218.000,00			
01.1_307020902	Previsões iniciais - Resíduos sólidos					360.000,00	360.000,00			
01.1_30702090302	Previsões iniciais - Transportes escolares					4.500,00	4.500,00			
01.1_30702090399	Previsões iniciais - Outros					100,00	100,00			
01.1_307020904	Previsões iniciais - Trabalhos por conta de particulares					14.000,00	14.000,00			
01.1_307020905	Previsões iniciais - Cemitérios					100,00	100,00			
01.1_307020906	Previsões iniciais - Mercados e feiras					500,00	500,00			
01.1_307020907	Previsões iniciais - Parques de estacionamento					14.000,00	14.000,00			
01.1_307020999	Previsões iniciais - Outros					100,00	100,00			
01.1_3070299	Previsões iniciais - Outros					9.500,00	9.500,00			
01.1_3070301	Previsões iniciais - Habitações					25.000,00	25.000,00			
01.1_3070302	Previsões iniciais - Edifícios					1.600,00	1.600,00			
01.1_3070399	Previsões iniciais - Outras					642.700,00	642.700,00			
01.1_308019903	Previsões iniciais - IVA reembolsado					150.000,00	150.000,00			
01.1_308019904	Previsões iniciais - IVA Inversão da liquidação					500,00	500,00			
01.1_308019999	Previsões iniciais - Diversas					32.000,00	32.000,00			
01.1_3090101	Previsões iniciais - Sociedades e quase-sociedades não financeiras					1.000,00	1.000,00			
01.1_3090110	Previsões iniciais - Famílias					2.500,00	2.500,00			
01.1_3090210	Previsões iniciais - Famílias					6.000,00	6.000,00			
01.1_3090304	Previsões iniciais - Administração Pública - Administração central - Serviços e fundos autônomos					500,00	500,00			
01.1_309040101	Previsões iniciais - Equipamento de transporte					100,00	100,00			
01.1_309040102	Previsões iniciais - Maquinaria e equipamento					100,00	100,00			
01.1_309040103	Previsões iniciais - Outros					100,00	100,00			
01.1_309041001	Previsões iniciais - Equipamento de transporte					100,00	100,00			
01.1_309041002	Previsões iniciais - Maquinaria e equipamento					100,00	100,00			
	A TRANSPORTAR ...					12.169.230,00	12.169.230,00			

P.
 J.
 R.W.
 7.
 14.
 Pedro
 M.

Período 2022/01/01 2022/12/31	Periodicidade : Mensal Período : Mensal Após Apuramento dos R Visualizar Contas s/ Mov. ? K	3A - BALANÇES DA CONTABILIDADE ORÇAMENTAL E FINANCEIRA				Data 2023/04/14	Ano 2022	Página 8	
		M.T.M.		Acumulados : S					
CONTA LOCAL	DESIGNAÇÃO	SALDO INICIAL		MOVIMENTOS DO PERÍODO		MOVIMENTOS ACUMULADOS		SALDO FINAL	
		Débito	Crédito	Débito	Crédito	Débito	Crédito	Débito	Crédito
	TRANSPORTE ...					12.169.230,00	12.169.230,00		
01.1_R09041003	Previsões iniciais - Outros					100,00	100,00		
01.1_R10010101	Previsões iniciais - Empresas públicas					100,00	100,00		
01.1_R10030101	Previsões iniciais - Fundo de Equilíbrio Financeiro					815.945,00	815.945,00		
01.1_R10030106	Previsões iniciais - Transferência de competências - Lei n.º 50/2018					50.000,00	50.000,00		
01.1_R10030199	Previsões iniciais - Outras					471.650,00	471.650,00		
01.1_R100307	Previsões iniciais - Estado - Participação comunitária em projectos co-financiados					5.000.000,00	5.000.000,00		
01.1_R10030801	Previsões iniciais - Transferência de competências - Lei n.º 50/2018					50.000,00	50.000,00		
01.1_R10030899	Previsões iniciais - Outros					1.695.000,00	1.695.000,00		
01.1_R110901	Previsões iniciais - Sociedades e quase-sociedades não financeiras					3.500,00	3.500,00		
01.1_R1110	Previsões iniciais - Alienação de partes sociais de empresas					20.000,00	20.000,00		
01.1_R120502	Previsões iniciais - Sociedades financeiras					500.000,00	500.000,00		
01.1_R120602	Previsões iniciais - Sociedades financeiras					240.000,00	240.000,00		
01.1_R130101	Previsões iniciais - Indemnizações					100,00	100,00		
01.1_R130199	Previsões iniciais - Outras					1.650.100,00	1.650.100,00		
01.2_3010202	Previsões corrigidas - Imposto municipal sobre imóveis			471.200,00		625.000,00	625.000,00		
01.2_3010203	Previsões corrigidas - Imposto único de circulação			154.000,00		165.000,00	165.000,00		
01.2_3010204	Previsões corrigidas - Imposto municipal sobre as transacções onerosas de imóveis			292.238,00		292.238,00	292.238,00		
01.2_3010205	Previsões corrigidas - Derrama			6.100,00		60.000,00	60.000,00		
01.2_3010299	Previsões corrigidas - Impostos directos diversos			100,00		100,00	100,00		
01.2_3020206	Previsões corrigidas - Impostos indirectos específicos das autarquias locais			6.303,00		6.303,00	6.303,00		
	A TRANSPORTAR ...			931.941,00		23.814.366,00	23.814.366,00		






 PH

 Edw

 M.

Período 2022/01/01 2022/12/31	Periodicidade : Mensal Período : Mensal Após Apuramento dos R Visualizar Contas s/ Mov. ? K	3A - BALANÇES DA CONTABILIDADE ORÇAMENTAL E FINANCEIRA						Data	Ano	Página
		M.T.M.						2023/04/14	2022	9
CONTA LOCAL	DESIGNAÇÃO	SALDO INICIAL		MOVIMENTOS DO PERÍODO		MOVIMENTOS ACUMULADOS		SALDO FINAL		
		Débito	Crédito	Débito	Crédito	Débito	Crédito	Débito	Crédito	
	TRANSPORTE ...			931.941,00		23.814.366,00	23.814.366,00			
01.2_30402301	Previsões corrigidas - Mercados e feiras			1.000,00		6.000,00	6.000,00			
01.2_30402302	Previsões corrigidas - Loteamentos e obras			21.700,00		40.000,00	40.000,00			
01.2_30402303	Previsões corrigidas - Ocupação da via pública			1.000,00		1.000,00	1.000,00			
01.2_30402305	Previsões corrigidas - Caça e pesca			100,00		100,00	100,00			
01.2_3040239901	Previsões corrigidas - Taxa Depósito Ficha Técnica de Habitação (TDFTH)			500,00		500,00	500,00			
01.2_3040239902	Previsões corrigidas - Taxa pela emissão do certificado de registo			500,00		500,00	500,00			
01.2_3040239999	Previsões corrigidas - Outras			16.000,00		16.000,00	16.000,00			
01.2_3040201	Previsões corrigidas - Juros de mora			3.500,00		3.500,00	3.500,00			
01.2_3040202	Previsões corrigidas - Juros compensatórios			500,00		500,00	500,00			
01.2_3040204	Previsões corrigidas - Coimas e penalidades por contra-ordenações			441,00		441,00	441,00			
01.2_3040299	Previsões corrigidas - Multas e penalidades diversas			100,00		100,00	100,00			
01.2_3050201	Previsões corrigidas - Bancos e outras instituições financeiras			100,00		100,00	100,00			
01.2_3050301	Previsões corrigidas - Administração Central - Estado			100,00		100,00	100,00			
01.2_3051004	Previsões corrigidas - Edifícios			100,00		100,00	100,00			
01.2_3051099	Previsões corrigidas - Outros			100,00		100,00	100,00			
01.2_306030101	Previsões corrigidas - Fundo de Equilíbrio Financeiro			7.343.507,00		7.343.507,00	7.343.507,00			
01.2_306030102	Previsões corrigidas - Fundo Social Municipal			100.141,00		100.141,00	100.141,00			
01.2_306030103	Previsões corrigidas - Participação fixa no IRS			208.939,00		208.939,00	208.939,00			
01.2_306030106	Previsões corrigidas - Transferência de competências - Lei n.º 50/2018			100,00		100,00	100,00			
01.2_306030107	Previsões corrigidas - Participação do IVA			602.419,00		840.514,00	840.514,00			
01.2_306030199	Previsões corrigidas - Outras			136.444,00		485.161,29	465.161,29			
01.2_3060306	Previsões corrigidas - Estado - Participação comunitária em projectos co-financiados					586.644,00	586.644,00			
	A TRANSPORTAR ...			9.369.232,00		33.448.413,29	33.448.413,29			

Período 2022/01/01 2022/12/31	Periodicidade : Mensal Período : Mensal Após Apuramento dos R Visualizar Contas s/ Mov. 7 N	3A - BALANÇES DA CONTABILIDADE ORÇAMENTAL E FINANCEIRA						Data	Ano	Página
		SALDO INICIAL		MOVIMENTOS DO PERÍODO		MOVIMENTOS ACUMULADOS		2023/04/14	2022	10
CONTA LOCAL	DESIGNAÇÃO	SALDO INICIAL		MOVIMENTOS DO PERÍODO		MOVIMENTOS ACUMULADOS		SALDO FINAL		
		Débito	Crédito	Débito	Crédito	Débito	Crédito	Débito	Crédito	
	TRANSPORTE ...			9.369.232,00		33.448.413,29	33.448.413,29			
01.2_306030701	Previsões corrigidas - Transferência de competências - Lei n.º 50/2018					50.000,00	50.000,00			
01.2_306030799	Previsões corrigidas - Outras			66.571,00		85.000,00	85.000,00			
01.2_3060309	Previsões corrigidas - Serviços e fundos autónomos - Subsistema de protecção à família e políticas activas de emprego e formação profissional			66.816,00		66.816,00	66.816,00			
01.2_3070102	Previsões corrigidas - Livros e documentação técnica			100,00		100,00	100,00			
01.2_3070103	Previsões corrigidas - Publicações e impressos			1.035,00		1.035,00	1.035,00			
01.2_30701101	Previsões corrigidas - Inertes			307,00		30.000,00	30.000,00			
01.2_3070199	Previsões corrigidas - Outros			10.000,00		10.000,00	10.000,00			
01.2_3070201	Previsões corrigidas - Aluguer de espaços e equipamentos			6.000,00		6.000,00	6.000,00			
01.2_3070207	Previsões corrigidas - Alimentação e alojamento			17.743,39		17.743,39	17.743,39			
01.2_30702080299	Previsões corrigidas - Outros			58.200,50		58.200,50	58.200,50			
01.2_30702080399	Previsões corrigidas - Outros			7.704,00		7.704,00	7.704,00			
01.2_307020804	Previsões corrigidas - Serviços desportivos			9.730,50		9.730,50	9.730,50			
01.2_307020901	Previsões corrigidas - Saneamento			153,00		218.000,00	218.000,00			
01.2_307020902	Previsões corrigidas - Resíduos sólidos			343.396,10		380.000,00	380.000,00			
01.2_30702090302	Previsões corrigidas - Transportes escolares			4.500,00		4.500,00	4.500,00			
01.2_30702090399	Previsões corrigidas - Outros			100,00		100,00	100,00			
01.2_307020904	Previsões corrigidas - Trabalhos por conta de particulares			14.000,00		14.000,00	14.000,00			
01.2_307020905	Previsões corrigidas - Cemitérios			100,00		100,00	100,00			
01.2_307020906	Previsões corrigidas - Mercados e feiras			500,00		500,00	500,00			
01.2_307020907	Previsões corrigidas - Parques de estacionamento			15.556,10		15.556,10	15.556,10			
01.2_307020999	Previsões corrigidas - Outros			100,00		100,00	100,00			
01.2_3070299	Previsões corrigidas - Outros			9.500,00		9.500,00	9.500,00			
01.2_3070301	Previsões corrigidas - Habitações			25.000,00		25.000,00	25.000,00			
01.2_3070302	Previsões corrigidas - Edifícios			1.600,00		1.600,00	1.600,00			
	A TRANSPORTAR ...			10.027.944,59		34.459.698,78	34.459.698,78			

Handwritten signatures and initials on the right margin, including a large signature at the top and several initials below it.

Período 2022/01/01 2022/12/31	Periodicidade : Mensal Período : Mensal Após Aprazamento dos R Visualizar Contas s/ Mov. ? N	3A - BALANÇETE DA CONTABILIDADE ORÇAMENTAL E FINANCEIRA				Data 2023/04/14	Ano 2022	Página 11	
		SALDO INICIAL		MOVIMENTOS DO PERÍODO					MOVIMENTOS ACUMULADOS
CONTA LOCAL	DESIGNAÇÃO	Débito	Crédito	Débito	Crédito	Débito	Crédito	Débito	Crédito
	TRANSPORTE ...			10.027.944,59		34.459.698,78	34.459.698,78		
01.2_3070399	Previsões corrigidas - Outras			716.008,53		747.453,53	747.453,53		
01.2_308019903	Previsões corrigidas - IVA reembolsado			172.522,00		172.522,00	172.522,00		
01.2_308019904	Previsões corrigidas - IVA Inversão da liquidação			500,00		500,00	500,00		
01.2_308019999	Previsões corrigidas - Diversas			117.556,88		117.556,88	117.556,88		
01.2_3090101	Previsões corrigidas - Sociedades e quase-sociedades não financeiras			1.000,00		1.000,00	1.000,00		
01.2_3090110	Previsões corrigidas - Famílias			9.714,00		9.714,00	9.714,00		
01.2_3090210	Previsões corrigidas - Famílias					6.000,00	6.000,00		
01.2_3090304	Previsões corrigidas - Administração Pública - Administração central - Serviços e fundos autônomos			500,00		500,00	500,00		
01.2_309040101	Previsões corrigidas - Equipamento de transporte			100,00		100,00	100,00		
01.2_309040102	Previsões corrigidas - Maquinaria e equipamento			100,00		100,00	100,00		
01.2_309040103	Previsões corrigidas - Outros			100,00		100,00	100,00		
01.2_309041001	Previsões corrigidas - Equipamento de transporte			100,00		100,00	100,00		
01.2_309041002	Previsões corrigidas - Maquinaria e equipamento			100,00		100,00	100,00		
01.2_309041003	Previsões corrigidas - Outros			100,00		100,00	100,00		
01.2_310010101	Previsões corrigidas - Empresas públicas			100,00		100,00	100,00		
01.2_310030101	Previsões corrigidas - Fundo de Equilíbrio Financeiro			628.945,00		815.945,00	815.945,00		
01.2_310030106	Previsões corrigidas - Transferência de competências - Lei n.º 50/2018					50.000,00	50.000,00		
01.2_310030199	Previsões corrigidas - Outras			658.755,00		658.755,00	658.755,00		
01.2_3100307	Previsões corrigidas - Estado - Participação comunitária em projectos co-financiados			3.434.045,83		5.000.000,00	5.000.000,00		
01.2_310030801	Previsões corrigidas - Transferência de competências - Lei n.º 50/2018					50.000,00	50.000,00		
01.2_310030899	Previsões corrigidas - Outros			385.450,00		1.695.000,00	1.695.000,00		
	A TRANSPORTAR ...			16.153.641,83		43.785.345,19	43.785.345,19		





Período 2022/01/01 2022/12/31	Periodicidade : Mensal Período : Mensal Após Apuramento dos R Visualizar Contas s/ Mov. ? N	3A - BALANÇOTE DA CONTABILIDADE ORÇAMENTAL E FINANCEIRA				Data 2023/04/14	Ano 2022	Página 12	
		SALDO INICIAL		MOVIMENTOS DO PERÍODO					MOVIMENTOS ACUMULADOS
CONTA LOCAL	DESIGNAÇÃO	Debito	Crédito	Debito	Crédito	Debito	Crédito	Debito	Crédito
			TRANSPORTES ...			16.153.641,83		43.785.345,19	43.785.345,19
01.2_3110901	Previsões corrigidas - Sociedades e quase-sociedades não financeiras			3.500,00		3.500,00	3.500,00		
01.2_31110	Previsões corrigidas - Alteração de partes sociais de empresas					20.000,00	20.000,00		
01.2_3120502	Previsões corrigidas - Sociedades financeiras			500.000,00		500.000,00	500.000,00		
01.2_3120602	Previsões corrigidas - Sociedades financeiras			240.000,00		240.000,00	240.000,00		
01.2_3130101	Previsões corrigidas - Indemnizações			625,00		625,00	625,00		
01.2_3130199	Previsões corrigidas - Outras			1.900,00		1.650.100,00	1.650.100,00		
01.2_3150101	Previsões corrigidas - Reposições não abatidas nos pagamentos			36.600,00		36.600,00	36.600,00		
01.2_3160101	Previsões corrigidas - Na posse do serviço			2.986,89		2.986,89	2.986,89		
01.3_3010202	Alterações orçamentais - Imposto municipal sobre imóveis			153.800,00	153.800,00	307.600,00	307.600,00		
01.3_3010203	Alterações orçamentais - Imposto único de circulação			11.000,00	11.000,00	22.000,00	22.000,00		
01.3_3010204	Alterações orçamentais - Imposto municipal sobre as transacções onerosas de imóveis			149.238,00	149.238,00	298.476,00	298.476,00		
01.3_3010205	Alterações orçamentais - Derrama			51.900,00	51.900,00	103.800,00	103.800,00		
01.3_3020206	Alterações orçamentais - Impostos indirectos específicos das autarquias locais			3,00	3,00	6,00	6,00		
01.3_304012301	Alterações orçamentais - Mercados e feiras			5.000,00	5.000,00	10.000,00	10.000,00		
01.3_304012302	Alterações orçamentais - Loreamentos e obras			18.300,00	18.300,00	36.600,00	36.600,00		
01.3_3040204	Alterações orçamentais - Coimas e penalidades por contra-ordenações			341,00	341,00	682,00	682,00		
01.3_306030101	Alterações orçamentais - Fundo de Equilíbrio Financeiro			1,00	1,00	2,00	2,00		
01.3_306030107	Alterações orçamentais - Participação do IVA			450.609,00	450.609,00	901.218,00	901.218,00		
01.3_306030199	Alterações orçamentais - Outras			397.378,58	397.378,58	794.757,16	794.757,16		
01.3_3060306	Alterações orçamentais - Estado - Participação comunitária em projectos co-financiados			586.644,00	586.644,00	1.173.288,00	1.173.288,00		
01.3_306030701	Alterações orçamentais - Transferência de competências - Lei n.º 50/2018			50.000,00	50.000,00	100.000,00	100.000,00		
	A TRANSPORTAR ...			16.939.253,72		46.239.157,06	46.239.157,06		

Handwritten signatures and initials:
 Top right: A large signature.
 Middle right: "Joaq."
 Below "Joaq.": A signature.
 Further down: "7".
 Bottom right: "M. Reduz M."

Período		3A - BALANÇOTE DA CONTABILIDADE ORÇAMENTAL E FINANCEIRA						Data	Ano	Página
2022/01/01		Periodicidade : Mensal						2023/04/14	2022	13
2022/12/31		Período : Mensal Após Apuramento dos R		M.T.M.		Acumulados : S				
CONTA LOCAL	DESIGNAÇÃO	SALDO INICIAL		MOVIMENTOS DO PERÍODO		MOVIMENTOS ACUMULADOS		SALDO FINAL		
		Débito	Crédito	Débito	Crédito	Débito	Crédito	Débito	Crédito	
	TRANSPORTE ...			16.939.253,72		46.239.157,08	46.239.157,08			
01.3_306030799	Alterações orçamentais - Outras			18.429,00	18.429,00	36.858,00	36.858,00			
01.3_3060309	Alterações orçamentais - Serviços e fundos autónomos - Subsistema de protecção à família e políticas activas de emprego e formação profissional			11.716,00	11.716,00	23.432,00	23.432,00			
01.3_3070103	Alterações orçamentais - Publicações e impressos			535,00	535,00	1.070,00	1.070,00			
01.3_307011101	Alterações orçamentais - Inertes			29.693,00	29.693,00	59.386,00	59.386,00			
01.3_3070207	Alterações orçamentais - Alimentação e alojamento			7.743,39	7.743,39	15.486,78	15.486,78			
01.3_30702060299	Alterações orçamentais - Outros			18.200,50	18.200,50	36.401,00	36.401,00			
01.3_30702060399	Alterações orçamentais - Outros			1.204,00	1.204,00	2.408,00	2.408,00			
01.3_307020604	Alterações orçamentais - Serviços desportivos			8.730,50	8.730,50	17.461,00	17.461,00			
01.3_307020901	Alterações orçamentais - Saneamento			217.847,00	217.847,00	435.694,00	435.694,00			
01.3_307020902	Alterações orçamentais - Resíduos sólidos			36.603,90	36.603,90	73.207,80	73.207,80			
01.3_307020907	Alterações orçamentais - Parques de estacionamento			1.556,10	1.556,10	3.112,20	3.112,20			
01.3_3070399	Alterações orçamentais - Outras			136.198,53	136.198,53	272.397,06	272.397,06			
01.3_306019903	Alterações orçamentais - IVA reembolsado			22.522,00	22.522,00	45.044,00	45.044,00			
01.3_306019999	Alterações orçamentais - Diversas			85.556,68	85.556,68	171.113,76	171.113,76			
01.3_3090110	Alterações orçamentais - Famílias			7.214,00	7.214,00	14.428,00	14.428,00			
01.3_3090210	Alterações orçamentais - Famílias			6.000,00	6.000,00	12.000,00	12.000,00			
01.3_310030101	Alterações orçamentais - Fundo de Equilíbrio Financeiro			187.000,00	187.000,00	374.000,00	374.000,00			
01.3_310030106	Alterações orçamentais - Transferência de competências - Lei n.º 50/2018			50.000,00	50.000,00	100.000,00	100.000,00			
01.3_310030199	Alterações orçamentais - Outras			187.105,00	187.105,00	374.210,00	374.210,00			
01.3_3100307	Alterações orçamentais - Estado - Participação comunitária em projectos co-financiados			1.565.954,17	1.565.954,17	3.131.908,34	3.131.908,34			
01.3_310030801	Alterações orçamentais - Transferência de			50.000,00	50.000,00	100.000,00	100.000,00			
	competências - Lei n.º 50/2018									
01.3_310030899	Alterações orçamentais - Outros			1.309.550,00	1.309.550,00	2.619.100,00	2.619.100,00			
	A TRANSPORTAR ...			16.939.253,72		46.239.157,08	46.239.157,08			





Período		3A - BALANÇOTE DA CONTABILIDADE ORÇAMENTAL E FINANCEIRA					Data	Ano	Página
2022/01/01		Período : Mensal							
2022/12/31		Período : Mensal Após Apuramento dos R		M.T.M.		Acumulados : S	2023/04/14	2022	14
Visualizar Contas s/ Mov. ? X									
CONTA LOCAL	DESIGNAÇÃO	SALDO INICIAL		MOVIMENTOS DO PERÍODO		MOVIMENTOS ACUMULADOS		SALDO FINAL	
		Débito	Crédito	Débito	Crédito	Débito	Crédito	Débito	Crédito
	TRANSPORTE ...			16.939.253,72		46.239.157,08	46.239.157,08		
01.3_R1110	Alterações orçamentais - Alienação de partes sociais de empresas			20.000,00	20.000,00	40.000,00	40.000,00		
01.3_R130101	Alterações orçamentais - Indemnizações			525,00	525,00	1.050,00	1.050,00		
01.3_R130199	Alterações orçamentais - Outras			1.648.200,00	1.648.200,00	3.296.400,00	3.296.400,00		
01.3_R150101	Alterações orçamentais - Reposições não abatidas nos pagamentos			36.600,00	36.600,00	73.200,00	73.200,00		
01.3_R160101	Alterações orçamentais - Na posse do serviço			2.986,89	2.986,89	5.973,78	5.973,78		
01.3.1_R010204	Reforços - Imposto municipal sobre as transacções onerosas de imóveis			149.238,00	149.238,00	298.476,00	298.476,00		
01.3.1_R020206	Reforços - Impostos indirectos específicos das autarquias locais			3,00	3,00	6,00	6,00		
01.3.1_R040204	Reforços - Coimas e penalidades por contra-ordenações			341,00	341,00	682,00	682,00		
01.3.1_R06030101	Reforços - Fundo de Equilíbrio Financeiro			1,00	1,00	2,00	2,00		
01.3.1_R06030107	Reforços - Participação do IVA			212.514,00	212.514,00	425.028,00	425.028,00		
01.3.1_R06030199	Reforços - Outras			48.661,29	48.661,29	97.322,58	97.322,58		
01.3.1_R060309	Reforços - Serviços e fundos autónomos - Subsistema de protecção à família e políticas activas de emprego e formação profissional			11.716,00	11.716,00	23.432,00	23.432,00		
01.3.1_R070103	Reforços - Publicações e impressos			535,00	535,00	1.070,00	1.070,00		
01.3.1_R070207	Reforços - Alimentação e alojamento			7.743,39	7.743,39	15.486,78	15.486,78		
01.3.1_R0702080299	Reforços - Outros			18.200,50	18.200,50	36.401,00	36.401,00		
01.3.1_R0702080399	Reforços - Outros			1.204,00	1.204,00	2.408,00	2.408,00		
01.3.1_R07020804	Reforços - Serviços desportivos			8.730,50	8.730,50	17.461,00	17.461,00		
01.3.1_R07020907	Reforços - Parques de estacionamento			1.556,10	1.556,10	3.112,20	3.112,20		
01.3.1_R070399	Reforços - Outras			104.753,53	104.753,53	209.507,06	209.507,06		
01.3.1_R08019903	Reforços - IVA reembolsado			22.522,00	22.522,00	45.044,00	45.044,00		
01.3.1_R08019999	Reforços - Diversas			85.556,88	85.556,88	171.113,76	171.113,76		
01.3.1_R090110	Reforços - Famílias			7.214,00	7.214,00	14.428,00	14.428,00		
01.3.1_R10030199	Reforços - Outras			187.105,00	187.105,00	374.210,00	374.210,00		
01.3.1_R130101	Reforços - Indemnizações			525,00	525,00	1.050,00	1.050,00		
01.3.1_R150101	Reforços - Reposições não abatidas nos pagamentos			36.600,00	36.600,00	73.200,00	73.200,00		
01.3.1_R160101	Reforços - Na posse do serviço			2.986,89	2.986,89	5.973,78	5.973,78		
	A TRANSPORTAR ...			16.939.253,72		46.239.157,08	46.239.157,08		






Período 2022/01/01 2022/12/31	Periodicidade : Mensal Período : Mensal Após Apuramento dos R Visualizar Contas s/ Mov. ? N	3A - BALANÇOTE DA CONTABILIDADE ORÇAMENTAL E FINANCEIRA					Data	Ano	Página
		M.T.V.					Acumulados : S	2023/04/14	2022
CONTA LOCAL	DESIGNAÇÃO	SALDO INICIAL		MOVIMENTOS DO PERÍODO		MOVIMENTOS ACUMULADOS		SALDO FINAL	
		Débito	Crédito	Débito	Crédito	Débito	Crédito	Débito	Crédito
	TRANSPORTE ...			16.939.253,72		46.239.157,08	46.239.157,08		
01.3.1.1_010204	Reforços em previsões corrigidas - Imposto municipal sobre as transacções onerosas de imóveis				149.238,00	149.238,00	149.238,00		
01.3.1.1_020206	Reforços em previsões corrigidas - Impostos indirectos específicos das autarquias locais				3,00	3,00	3,00		
01.3.1.1_040204	Reforços em previsões corrigidas - Coimas e penalidades por contra-ordenações				341,00	341,00	341,00		
01.3.1.1_06030101	Reforços em previsões corrigidas - Fundo de Equilíbrio Financeiro				1,00	1,00	1,00		
01.3.1.1_06030107	Reforços em previsões corrigidas - Participação do IVA				212.514,00	212.514,00	212.514,00		
01.3.1.1_06030199	Reforços em previsões corrigidas - Outras				48.661,29	48.661,29	48.661,29		
01.3.1.1_060309	Reforços em previsões corrigidas - Serviços e fundos autónomos - Subsistema de protecção à família e políticas activas de emprego e formação profissional				11.716,00	11.716,00	11.716,00		
01.3.1.1_070103	Reforços em previsões corrigidas - Publicações e impressos				535,00	535,00	535,00		
01.3.1.1_070207	Reforços em previsões corrigidas - Alimentação e alojamento				7.743,39	7.743,39	7.743,39		
01.3.1.1_0702080299	Reforços em previsões corrigidas - Outros				18.200,50	18.200,50	18.200,50		
01.3.1.1_0702080399	Reforços em previsões corrigidas - Outros				1.204,00	1.204,00	1.204,00		
01.3.1.1_07020804	Reforços em previsões corrigidas - Serviços desportivos				8.730,50	8.730,50	8.730,50		
01.3.1.1_07020907	Reforços em previsões corrigidas - Parques de estacionamento				1.556,10	1.556,10	1.556,10		
01.3.1.1_070399	Reforços em previsões corrigidas - Outras				104.753,53	104.753,53	104.753,53		
01.3.1.1_08019903	Reforços em previsões corrigidas - IVA reembolsado				22.522,00	22.522,00	22.522,00		
01.3.1.1_08019999	Reforços em previsões corrigidas - Diversas				85.556,88	85.556,88	85.556,88		
01.3.1.1_090110	Reforços em previsões corrigidas - Famílias				7.214,00	7.214,00	7.214,00		
01.3.1.1_010030199	Reforços em previsões corrigidas - Outras				187.105,00	187.105,00	187.105,00		
01.3.1.1_0130101	Reforços em previsões corrigidas - Indemnizações				525,00	525,00	525,00		
	A TRANSPORTAR ...			16.939.253,72	868.120,19	47.107.277,27	47.107.277,27		








Período 2022/01/01 2022/12/31	Periodicidade : Mensal Período : Mensal Após Apuramento dos R Visualizar Contas s/ Mov. ? X	3A - BALANÇOTE DA CONTABILIDADE ORÇAMENTAL E FINANCEIRA						Data	Ano	Página
		M.T.V.		Acumulados : S		2023/04/14	2022	16		
CONTA LOCAL	DESIGNAÇÃO	SALDO INICIAL		MOVIMENTOS DO PERÍODO		MOVIMENTOS ACUMULADOS		SALDO FINAL		
		Débito	Crédito	Débito	Crédito	Débito	Crédito	Débito	Crédito	
	TRANSPORTE ...			16.939.253,72	868.120,19	47.107.277,27	47.107.277,27			
01.3.1.1_3150101	Reforços em previsões corrigidas - Reposições não abatidas nos pagamentos				36.600,00	36.600,00	36.600,00			
01.3.1.1_3160101	Reforços em previsões corrigidas - Na posse do serviço				2.986,89	2.986,89	2.986,89			
01.3.1.2_3010204	Reforços em previsões por liquidar - Imposto municipal sobre as transacções onerosas de imóveis			149.238,00		149.238,00	149.238,00			
01.3.1.2_3020206	Reforços em previsões por liquidar - Impostos indirectos específicos das autarquias locais			3,00		3,00	3,00			
01.3.1.2_3040204	Reforços em previsões por liquidar - Coimas e penalidades por contra-ordenações			341,00		341,00	341,00			
01.3.1.2_306030101	Reforços em previsões por liquidar - Fundo de Equilíbrio Financeiro			1,00		1,00	1,00			
01.3.1.2_306030107	Reforços em previsões por liquidar - Participação do IVA			212.514,00		212.514,00	212.514,00			
01.3.1.2_306030199	Reforços em previsões por liquidar - Outras			48.661,29		48.661,29	48.661,29			
01.3.1.2_3060309	Reforços em previsões por liquidar - Serviços e fundos autónomos - Subsistema de protecção à família e políticas activas de emprego e formação profissional			11.716,00		11.716,00	11.716,00			
01.3.1.2_3070103	Reforços em previsões por liquidar - Publicações e impressos			535,00		535,00	535,00			
01.3.1.2_3070207	Reforços em previsões por liquidar - Alimentação e alojamento			7.743,39		7.743,39	7.743,39			
01.3.1.2_30702080299	Reforços em previsões por liquidar - Outros			18.200,50		18.200,50	18.200,50			
01.3.1.2_30702080399	Reforços em previsões por liquidar - Outros			1.204,00		1.204,00	1.204,00			
01.3.1.2_307020804	Reforços em previsões por liquidar - Serviços desportivos			8.730,50		8.730,50	8.730,50			
01.3.1.2_307020907	Reforços em previsões por liquidar - Parques de estacionamento			1.556,10		1.556,10	1.556,10			
01.3.1.2_3070399	Reforços em previsões por liquidar - Outras			104.753,53		104.753,53	104.753,53			
01.3.1.2_308019903	Reforços em previsões por liquidar - IVA reembolso			22.522,00		22.522,00	22.522,00			
01.3.1.2_308019999	Reforços em previsões por liquidar - Diversas			85.556,88		85.556,88	85.556,88			
	A TRANSPORTAR ...			17.612.529,91	907.701,08	47.820.140,35	47.820.140,35			





Período 2022/01/01 2022/12/31	Periodicidade : Mensal Período : Mensal Após Apuramento dos R Visualizar Contas s/ Mov. ? N	3A - BALANÇOTE DA CONTABILIDADE ORÇAMENTAL E FINANCEIRA						Data	Ano	Página
		M.T.M.						Acumulados : S	2023/04/14	2022
CONTA LOCAL	DESIGNAÇÃO	SALDO INICIAL		MOVIMENTOS DO PERÍODO		MOVIMENTOS ACUMULADOS		SALDO FINAL		
		Débito	Crédito	Débito	Crédito	Débito	Crédito	Débito	Crédito	
	TRAKSPORTE ...			17.612.529,91	907.707,08	47.820.140,35	47.820.140,35			
01.3.1.2_3090110	Reforços em previsões por liquidar - Famílias			7.214,00		7.214,00	7.214,00			
01.3.1.2_310030199	Reforços em previsões por liquidar - Outras			187.105,00		187.105,00	187.105,00			
01.3.1.2_3130101	Reforços em previsões por liquidar - Indemnizações			525,00		525,00	525,00			
01.3.1.2_3150101	Reforços em previsões por liquidar - Reposições não abatidas nos pagamentos			36.600,00		36.600,00	36.600,00			
01.3.1.2_3160101	Reforços em previsões por liquidar - Na posse do serviço			2.986,89		2.986,89	2.986,89			
01.3.2_3010202	Anulações - Imposto municipal sobre imóveis			153.800,00	153.800,00	307.600,00	307.600,00			
01.3.2_3010203	Anulações - Imposto único de circulação			11.000,00	11.000,00	22.000,00	22.000,00			
01.3.2_3010205	Anulações - Derrama			51.900,00	51.900,00	103.800,00	103.800,00			
01.3.2_304012301	Anulações - Mercados e feiras			5.000,00	5.000,00	10.000,00	10.000,00			
01.3.2_304012302	Anulações - Loteamentos e obras			18.300,00	18.300,00	36.600,00	36.600,00			
01.3.2_306030107	Anulações - Participação do IVA			238.095,00	238.095,00	476.190,00	476.190,00			
01.3.2_306030199	Anulações - Outras			348.717,29	348.717,29	697.434,58	697.434,58			
01.3.2_3060306	Anulações - Estado - Participação comunitária em projectos co-financiados			586.644,00	586.644,00	1.173.288,00	1.173.288,00			
01.3.2_306030701	Anulações - Transferência de competências - Lei n.º 50/2018			50.000,00	50.000,00	100.000,00	100.000,00			
01.3.2_306030799	Anulações - Outras			18.429,00	18.429,00	36.858,00	36.858,00			
01.3.2_307011101	Anulações - Inertes			29.693,00	29.693,00	59.386,00	59.386,00			
01.3.2_307020901	Anulações - Sacramento			217.847,00	217.847,00	435.694,00	435.694,00			
01.3.2_307020902	Anulações - Resíduos sólidos			36.603,90	36.603,90	73.207,80	73.207,80			
01.3.2_3070399	Anulações - Outras			31.445,00	31.445,00	62.890,00	62.890,00			
01.3.2_3090210	Anulações - Famílias			6.000,00	6.000,00	12.000,00	12.000,00			
01.3.2_310030101	Anulações - Fundo de Equilíbrio Financeiro			187.000,00	187.000,00	374.000,00	374.000,00			
01.3.2_310030106	Anulações - Transferência de competências - Lei n.º 50/2018			50.000,00	50.000,00	100.000,00	100.000,00			
01.3.2_3100307	Anulações - Estado - Participação comunitária em projectos co-financiados			1.565.954,17	1.565.954,17	3.131.908,34	3.131.908,34			
01.3.2_310030801	Anulações - Transferência de competências - Lei n.º 50/2018			50.000,00	50.000,00	100.000,00	100.000,00			
01.3.2_310030899	Anulações - Outros			1.309.550,00	1.309.550,00	2.619.100,00	2.619.100,00			
01.3.2_31110	Anulações - Alteração de partes sociais de empresas			20.000,00	20.000,00	40.000,00	40.000,00			
01.3.2_3130199	Anulações - Outras			1.648.200,00	1.648.200,00	3.296.400,00	3.296.400,00			
01.3.2.1_3010202	Anulações em previsões corrigidas - Imposto municipal sobre imóveis			153.800,00		153.800,00	153.800,00			
	A TRANSPORTAR ...			18.000.760,80	907.707,08	48.208.371,24	48.208.371,24			






Período		Periodicidade : Mensal	3A - BALANÇOS DA CONTABILIDADE ORÇAMENTAL E FINANCEIRA					Data	Ano	Página
2022/01/01		Período : Mensal Após Apuramento dos R						2023/04/14	2022	18
2022/12/31		Visualizar Contas s/ Mov. ? N	M.T.M.					Acumulados : S		
CONTA LOCAL	DESIGNAÇÃO	SALDO INICIAL		MOVIMENTOS DO PERÍODO		MOVIMENTOS ACUMULADOS		SALDO FINAL		
		Débito	Crédito	Débito	Crédito	Débito	Crédito	Débito	Crédito	
	TRANSPORTE ...			18.000.760,60	907.707,08	48.208.371,24	48.208.371,24			
01.3.2.1_3010203	Anulações em previsões corrigidas - Imposto único de circulação			11.000,00		11.000,00	11.000,00			
01.3.2.1_3010205	Anulações em previsões corrigidas - Derrama			51.900,00		51.900,00	51.900,00			
01.3.2.1_304012301	Anulações em previsões corrigidas - Mercados e feiras			5.000,00		5.000,00	5.000,00			
01.3.2.1_304012302	Anulações em previsões corrigidas - Locamentos e obras			18.300,00		18.300,00	18.300,00			
01.3.2.1_306030107	Anulações em previsões corrigidas - Participação do IVA			238.095,00		238.095,00	238.095,00			
01.3.2.1_306030199	Anulações em previsões corrigidas - Outras			348.717,29		348.717,29	348.717,29			
01.3.2.1_3060306	Anulações em previsões corrigidas - Estado - Participação comunitária em projectos co-financiados			586.644,00		586.644,00	586.644,00			
01.3.2.1_306030701	Anulações em previsões corrigidas - Transferência de competências - Lei n.º 50/2018			50.000,00		50.000,00	50.000,00			
01.3.2.1_306030799	Anulações em previsões corrigidas - Outras			18.429,00		18.429,00	18.429,00			
01.3.2.1_307011101	Anulações em previsões corrigidas - Inertes			29.693,00		29.693,00	29.693,00			
01.3.2.1_307020901	Anulações em previsões corrigidas - Saneamento			217.847,00		217.847,00	217.847,00			
01.3.2.1_307020902	Anulações em previsões corrigidas - Resíduos sólidos			36.603,90		36.603,90	36.603,90			
01.3.2.1_3070399	Anulações em previsões corrigidas - Outras			31.445,00		31.445,00	31.445,00			
01.3.2.1_3090210	Anulações em previsões corrigidas - Famílias			6.000,00		6.000,00	6.000,00			
01.3.2.1_310030101	Anulações em previsões corrigidas - Fundo de Equilíbrio Financeiro			187.000,00		187.000,00	187.000,00			
01.3.2.1_310030106	Anulações em previsões corrigidas - Transferência de competências - Lei n.º 50/2018			50.000,00		50.000,00	50.000,00			
01.3.2.1_3100307	Anulações em previsões corrigidas - Estado - Participação comunitária em projectos co-financiados			1.565.954,17		1.565.954,17	1.565.954,17			
01.3.2.1_310030801	Anulações em previsões corrigidas - Transferência de competências - Lei n.º 50/2018			50.000,00		50.000,00	50.000,00			
	A TRANSPORTAR ...			21.503.389,16	907.707,08	51.710.999,60	51.710.999,60			







Período 2022/01/01 2022/12/31	Periodicidade : Mensal Período : Mensal Após Apuramento dos R Visualizar Contas s/ Mov. ? N	3A - BALANÇETE DA CONTABILIDADE ORÇAMENTAL E FINANCEIRA						Data	Ano	Página
		M.T.V.						Acumulados : S	2023/04/14	2022
CONTA LOCAL	DESIGNAÇÃO	SALDO INICIAL		MOVIMENTOS DO PERÍODO		MOVIMENTOS ACUMULADOS		SALDO FINAL		
		Débito	Crédito	Débito	Crédito	Débito	Crédito	Débito	Crédito	
	TRANSPORTE ...			21.503.389,16	907.707,08	51.710.999,60	51.710.999,60			
01.3.2.1_310030499	Anulações em previsões corrigidas - Outros			1.309.550,00		1.309.550,00	1.309.550,00			
01.3.2.1_31110	Anulações em previsões corrigidas - Alienação de partes sociais de empresas			20.000,00		20.000,00	20.000,00			
01.3.2.1_3130199	Anulações em previsões corrigidas - Outras			1.648.200,00		1.648.200,00	1.648.200,00			
01.3.2.2_3010202	Anulações em previsões por liquidar - Imposto municipal sobre imóveis				153.800,00	153.800,00	153.800,00			
01.3.2.2_3010203	Anulações em previsões por liquidar - Imposto único de circulação				11.000,00	11.000,00	11.000,00			
01.3.2.2_3010205	Anulações em previsões por liquidar - Cerrada				51.900,00	51.900,00	51.900,00			
01.3.2.2_304012301	Anulações em previsões por liquidar - Mercados e feiras				5.000,00	5.000,00	5.000,00			
01.3.2.2_304012302	Anulações em previsões por liquidar - Loteamentos e obras				18.300,00	18.300,00	18.300,00			
01.3.2.2_306030107	Anulações em previsões por liquidar - Participação do IVA				238.095,00	238.095,00	238.095,00			
01.3.2.2_306030199	Anulações em previsões por liquidar - Outras				348.717,29	348.717,29	348.717,29			
01.3.2.2_3060306	Anulações em previsões por liquidar - Estado - Participação comunitária em projectos co-financiados				586.644,00	586.644,00	586.644,00			
01.3.2.2_306030701	Anulações em previsões por liquidar - Transferência de competências - Lei n.º 50/2018				50.000,00	50.000,00	50.000,00			
01.3.2.2_306030799	Anulações em previsões por liquidar - Outras				18.429,00	18.429,00	18.429,00			
01.3.2.2_307011101	Anulações em previsões por liquidar - Inertes				29.693,00	29.693,00	29.693,00			
01.3.2.2_307020901	Anulações em previsões por liquidar - Saneamento				217.847,00	217.847,00	217.847,00			
01.3.2.2_307020902	Anulações em previsões por liquidar - Resíduos sólidos				36.603,90	36.603,90	36.603,90			
01.3.2.2_3070399	Anulações em previsões por liquidar - Outras				31.445,00	31.445,00	31.445,00			
01.3.2.2_3090210	Anulações em previsões por liquidar - Famílias				6.000,00	6.000,00	6.000,00			
01.3.2.2_310030101	Anulações em previsões por liquidar - Fundo de Equilíbrio Financeiro				187.000,00	187.000,00	187.000,00			
01.3.2.2_310030106	Anulações em previsões por liquidar - Transferência de competências - Lei n.º 50/2018				50.000,00	50.000,00	50.000,00			
	A TRANSPORTAR ...			24.481.139,16	2.948.181,27	56.729.223,79	56.729.223,79			

P. L.

flaw

7

11. -
Redw
M.

Período 2022/01/01 2022/12/31	Periodicidade : Mensal Período : Mensal Após Apuramento dos R Visualizar Contas s/ Mov. ? K	3A - BALANÇOTE DA CONTABILIDADE ORÇAMENTAL E FINANCEIRA						Data	Ano	Página
		M.T.M.						2023/04/14	2022	20
CONTA LOCAL	DESIGNAÇÃO	SALDO INICIAL		MOVIMENTOS DO PERÍODO		MOVIMENTOS ACUMULADOS		SALDO FINAL		
		Débito	Crédito	Débito	Crédito	Débito	Crédito	Débito	Crédito	
	TRANSPORTE ...			24.481.139,16	2.948.181,27	56.729.223,79	56.729.223,79			
01.3.2.2_3100307	Anulações em previsões por liquidar - Estado - Participação comunitária em projectos co-financiados				1.565.954,17	1.565.954,17	1.565.954,17			
01.3.2.2_310030801	Anulações em previsões por liquidar - Transferência de competências - Lei n.º 50/2018				50.000,00	50.000,00	50.000,00			
01.3.2.2_310030899	Anulações em previsões por liquidar - Outros				1.309.550,00	1.309.550,00	1.309.550,00			
01.3.2.2_31110	Anulações em previsões por liquidar - Alienação de partes sociais de empresas				20.000,00	20.000,00	20.000,00			
01.3.2.2_3130199	Anulações em previsões por liquidar - Outras				1.648.200,00	1.648.200,00	1.648.200,00			
01.4_3010202	Previsões por liquidar - Imposto municipal sobre imóveis				99,74	625.000,00	625.000,00			
01.4_3010203	Previsões por liquidar - Imposto único de circulação				51,38	165.000,00	165.000,00			
01.4_3010204	Previsões por liquidar - Imposto municipal sobre as transacções onerosas de imóveis				0,57	292.238,00	292.238,00			
01.4_3010205	Previsões por liquidar - Derrama				55,53	60.000,00	60.000,00			
01.4_3010299	Previsões por liquidar - Impostos directos diversos				100,00	100,00	100,00			
01.4_3020206	Previsões por liquidar - Impostos indirectos específicos das autarquias locais				3.899,08	6.363,00	6.363,00			
01.4_304012301	Previsões por liquidar - Mercados e feiras			24.074,90		30.218,90	30.218,90			
01.4_304012302	Previsões por liquidar - Lotearios e obras				22,23	40.159,86	40.159,86			
01.4_304012303	Previsões por liquidar - Ocupação da via pública				408,24	1.000,00	1.000,00			
01.4_304012305	Previsões por liquidar - Caça e pesca				100,00	100,00	100,00			
01.4_30401239901	Previsões por liquidar - Taxa Depósito Ficha Técnica de Habitação (DFTH)				443,93	500,00	500,00			
01.4_30401239902	Previsões por liquidar - Taxa pela emissão do certificado de registo				484,80	500,00	500,00			
01.4_30401239999	Previsões por liquidar - Outras				2.579,98	16.189,81	16.189,81			
01.4_3040201	Previsões por liquidar - Juros de mora				607,26	3.500,00	3.500,00			
01.4_3040202	Previsões por liquidar - Juros compensatórios				187,73	500,00	500,00			
	A TRANSPORTAR ...			24.505.214,06	7.550.925,91	62.564.297,53	62.564.297,53			

Handwritten signature

Handwritten signature

Handwritten signature

Handwritten signature

Handwritten signature

Handwritten signature

Período 2022/01/01 2022/12/31		Periodicidade : Mensal Período : Mensal Após Apuramento dos R Visualizar Contas sf Mov. ? K		3A - BALANÇES DA CONTABILIDADE ORÇAMENTAL E FINANCEIRA M.T.V.				Acumulados : S		Data 2023/04/14	Ano 2022	Página 21
CONTA LOCAL	DESIGNAÇÃO	SALDO INICIAL		MOVIMENTOS DO PERÍODO		MOVIMENTOS ACUMULADOS		SALDO FINAL				
		Débito	Crédito	Débito	Crédito	Débito	Crédito	Débito	Crédito			
	TRANSPORTE ...			24.505.214,06	7.550.925,91	62.564.297,53	62.564.297,53					
01.4_3040204	Previsões por liquidar - Coimas e penalidades por contra-ordenações					441,00	441,00					
01.4_3040299	Previsões por liquidar - Multas e penalidades diversas				100,00	100,00	100,00					
01.4_3050201	Previsões por liquidar - Bancos e outras instituições financeiras				100,00	100,00	100,00					
01.4_3050301	Previsões por liquidar - Administração Central - Estado				100,00	100,00	100,00					
01.4_3051004	Previsões por liquidar - Edifícios				100,00	100,00	100,00					
01.4_3051099	Previsões por liquidar - Outros				100,00	100,00	100,00					
01.4_306030101	Previsões por liquidar - Fundo de Equilíbrio Financeiro				0,67	7.343.507,00	7.343.507,00					
01.4_306030102	Previsões por liquidar - Fundo Social Municipal					100.141,00	100.141,00					
01.4_306030103	Previsões por liquidar - Participação fixa no IRS					208.939,00	208.939,00					
01.4_306030106	Previsões por liquidar - Transferência de competências - Lei n.º 50/2018					100,00	100,00					
01.4_306030107	Previsões por liquidar - Participação do IVA				0,06	640.514,00	640.514,00					
01.4_306030199	Previsões por liquidar - Outras				0,39	483.161,29	483.161,29					
01.4_3060306	Previsões por liquidar - Estado - Participação comunitária em projectos co-financiados					586.644,00	586.644,00					
01.4_306030701	Previsões por liquidar - Transferência de competências - Lei n.º 50/2018					50.000,00	50.000,00					
01.4_306030799	Previsões por liquidar - Outras			119,00		63.119,00	63.119,00					
01.4_3060309	Previsões por liquidar - Serviços e fundos autónomos - Subsistema de protecção à família e políticas activas de emprego e formação profissional					101,06	70.805,40	70.805,40				
01.4_3070102	Previsões por liquidar - Livros e documentação técnica					100,00	100,00					
01.4_3070103	Previsões por liquidar - Publicações e impressos					0,50	1.119,52	1.119,52				
01.4_307011101	Previsões por liquidar - Inertes			20.498,51		50.511,66	50.511,66					
01.4_3070199	Previsões por liquidar - Outros				1.985,80	10.038,14	10.038,14					
	A TRANSPORTAR ...			24.525.831,57	7.553.714,39	72.397.938,54	72.397.938,54					

4!

MW!



M.
Pedro
M.

Período 2022/01/01 2022/12/31	Periodicidade : Mensal Período : Mensal Após Apuramento dos R Visualizar Contas s/ Mov. P K	3A - BALANÇES DA CONTABILIDADE ORÇAMENTAL E FINANCEIRA						Data	Ano	Página
		M.T.M.						2023/04/14	2022	22
CONTA LOCAL	DESIGNAÇÃO	SALDO INICIAL		MOVIMENTOS DO PERÍODO		MOVIMENTOS ACUMULADOS		SALDO FINAL		
		Débito	Crédito	Débito	Crédito	Débito	Crédito	Débito	Crédito	
	TRANSPORTE ...			24.325.831,57	7.553.714,39	72.397.938,54	72.397.938,54			
01.4_3070201	Previsões por liquidar - Alugar de espaços e equipamentos				4.471,38	6.000,00	6.000,00			
01.4_3070207	Previsões por liquidar - Alimentação e alojamento					17.743,39	17.743,39			
01.4_30702080299	Previsões por liquidar - Outros					60.288,00	60.288,00			
01.4_30702080399	Previsões por liquidar - Outros					7.704,00	7.704,00			
01.4_307020804	Previsões por liquidar - Serviços desportivos					9.745,50	9.745,50			
01.4_307020901	Previsões por liquidar - Sacramento			19.592,05		237.612,05	237.612,05			
01.4_307020902	Previsões por liquidar - Resíduos sólidos				65.352,20	431.537,62	431.537,62			
01.4_30702090302	Previsões por liquidar - Transportes escolares				4.500,00	4.500,00	4.500,00			
01.4_30702090399	Previsões por liquidar - Outros				100,00	100,00	100,00			
01.4_307020904	Previsões por liquidar - Trabalhos por conta de particulares				13.121,20	14.000,00	14.000,00			
01.4_307020905	Previsões por liquidar - Cemitérios				100,00	100,00	100,00			
01.4_307020906	Previsões por liquidar - Mercados e feiras				325,00	500,00	500,00			
01.4_307020907	Previsões por liquidar - Parques de estacionamento			1.398,00		17.890,71	17.890,71			
01.4_307020999	Previsões por liquidar - Outros				100,00	100,00	100,00			
01.4_3070299	Previsões por liquidar - Outros				3.737,47	9.500,00	9.500,00			
01.4_3070301	Previsões por liquidar - Habitações			2.581,22		27.581,22	27.581,22			
01.4_3070302	Previsões por liquidar - Edifícios				906,35	1.600,00	1.600,00			
01.4_3070399	Previsões por liquidar - Outras			10.627,00	4.157,69	760.568,53	760.568,53			
01.4_308019903	Previsões por liquidar - IVA reembolsado				0,28	172.522,00	172.522,00			
01.4_308019904	Previsões por liquidar - IVA Inversão da liquidação				500,00	500,00	500,00			
01.4_308019999	Previsões por liquidar - Diversas			1.086,68		123.139,18	123.139,18			
01.4_3090101	Previsões por liquidar - Sociedades e quase-sociedades não financeiras				1.000,00	1.000,00	1.000,00			
01.4_3090110	Previsões por liquidar - Famílias				0,90	9.714,00	9.714,00			
01.4_3090210	Previsões por liquidar - Famílias					6.000,00	6.000,00			
01.4_3090304	Previsões por liquidar - Administração Pública - Administração central - Serviços e fundos autónomos				500,00	500,00	500,00			
	A TRANSPORTAR ...			24.561.116,52	7.652.586,66	74.318.384,74	74.318.384,74			





Período 2022/01/01 2022/12/31		Periodicidade : Mensal Período : Mensal Após Apuramento dos R Visualizar Contas s/ Mov. ? K		BA - BALANÇOTE DA CONTABILIDADE ORÇAMENTAL E FINANCEIRA M.T.M. Acumulados : S				Data 2023/04/14	Ano 2022	Página 23
CONTA LOCAL	DESIGNAÇÃO	SALDO INICIAL		MOVIMENTOS DO PERÍODO		MOVIMENTOS ACUMULADOS		SALDO FINAL		
		Débito	Crédito	Débito	Crédito	Débito	Crédito	Débito	Crédito	
	TRANSPORTE ...			24.561.116,52	7.652.586,66	74.318.384,74	74.318.384,74			
01.4_309040101	Previsões por liquidar - Equipamento de transporte				100,00	100,00	100,00			
01.4_309040102	Previsões por liquidar - Maquinaria e equipamento				100,00	100,00	100,00			
01.4_309040103	Previsões por liquidar - Outros				100,00	100,00	100,00			
01.4_309041001	Previsões por liquidar - Equipamento de transporte				100,00	100,00	100,00			
01.4_309041002	Previsões por liquidar - Maquinaria e equipamento				100,00	100,00	100,00			
01.4_309041003	Previsões por liquidar - Outros				100,00	100,00	100,00			
01.4_310010101	Previsões por liquidar - Empresas públicas				100,00	100,00	100,00			
01.4_310030101	Previsões por liquidar - Fundo de Equilíbrio Financeiro				105,00	815.945,00	815.945,00			
01.4_310030106	Previsões por liquidar - Transferência de competências - Lei n.º 50/2018					50.000,00	50.000,00			
01.4_310030199	Previsões por liquidar - Outras				2.748,77	658.755,00	658.755,00			
01.4_3100307	Previsões por liquidar - Estado - Participação comunitária em projectos co-financiados				2.258.026,59	3.085.017,77	3.085.017,77			
01.4_310030801	Previsões por liquidar - Transferência de competências - Lei n.º 50/2018					50.000,00	50.000,00			
01.4_310030899	Previsões por liquidar - Outras				35,35	1.695.000,00	1.695.000,00			
01.4_3110901	Previsões por liquidar - Sociedades e quase-sociedades não financeiras				90,91	3.500,00	3.500,00			
01.4_31110	Previsões por liquidar - Alienação de partes sociais de empresas					20.000,00	20.000,00			
01.4_3120502	Previsões por liquidar - Sociedades financeiras					500.000,00	500.000,00			
01.4_3120602	Previsões por liquidar - Sociedades financeiras				800,00	240.000,00	240.000,00			
01.4_3130101	Previsões por liquidar - Indemnizações					625,00	625,00			
01.4_3130199	Previsões por liquidar - Outras				102,88	1.650.100,00	1.650.100,00			
01.4_3150101	Previsões por liquidar - Reposições não abatidas nos pagamentos				12.949,49	43.003,03	43.003,03			
01.4_3160101	Previsões por liquidar - Na posse do serviço					2.986,89	2.986,89			
01.5_3010202	Liquidações - Imposto municipal sobre imóveis			471.100,26	471.100,26	942.200,52	942.200,52			
01.5_3010203	Liquidações - Imposto único de circulação			153.948,62	153.948,62	307.897,24	307.897,24			
	A TRANSPORTAR ...			24.561.116,52	9.928.145,65	85.134.017,43	85.134.017,43			


 Rev.

 Lh.
 Pedro
 M.

Período	Periodicidade : Mensal	3A - BALANÇES DA CONTABILIDADE ORÇAMENTAL E FINANCEIRA		Data	Ano	Página			
2022/01/01	Período : Mensal Após Aprazamento dos R			2023/04/14	2022	24			
2022/12/31	Visualizar Contas s/ Mov. ? N	M.T.M.		Acumulados : S					
CONTA LOCAL	DESIGNAÇÃO	SALDO INICIAL		MOVIMENTOS DO PERÍODO		MOVIMENTOS ACUMULADOS		SALDO FINAL	
		Débito	Crédito	Débito	Crédito	Débito	Crédito	Débito	Crédito
	TRANSPORTE ...			24.561.116,52	9.928.145,65	85.134.017,43	85.134.017,43		
01.5_3010204	Liquidações - Imposto municipal sobre as transacções onerosas de imóveis			292.237,43	292.237,43	584.474,86	584.474,86		
01.5_3010205	Liquidações - derrama			8.044,47	8.044,47	16.088,94	16.088,94		
01.5_3020206	Liquidações - impostos indirectos específicos das autarquias locais			2.523,92	2.523,92	5.047,84	4.499,84	548,00	
01.5_304012301	Liquidações - Mercados e feiras			25.194,90	25.194,90	50.473,80	26.300,90	24.172,90	
01.5_304012302	Liquidações - Lotearios e obras			21.677,77	21.677,77	43.545,26	43.545,26		
01.5_304012303	Liquidações - Ocupação da via pública			591,76	591,76	1.183,52	1.183,52		
01.5_30401239901	Liquidações - Taxa Depósito Ficha Técnica de Habitação (TFTH)			56,07	56,07	112,14	112,14		
01.5_30401239902	Liquidações - Taxa pela emissão do certificado de registo			15,20	15,20	30,40	30,40		
01.5_30401239999	Liquidações - Outras			13.615,60	13.615,60	27.368,74	27.368,58	0,16	
01.5_3040201	Liquidações - Juros de mora			2.892,74	2.892,74	5.785,48	4.499,76	1.285,72	
01.5_3040202	Liquidações - Juros compensatórios			312,27	312,27	624,54	624,54		
01.5_3040204	Liquidações - Coimas e penalidades por contra-ordenações			441,00	441,00	882,00	882,00		
01.5_306030101	Liquidações - Fundo de Equilíbrio Financeiro			7.343.506,33	7.343.506,33	14.687.012,66	14.687.012,66		
01.5_306030102	Liquidações - Fundo Social Municipal			200.141,00	200.141,00	200.282,00	200.282,00		
01.5_306030103	Liquidações - Participação fixa no IRS			208.939,00	208.939,00	417.878,00	417.878,00		
01.5_306030107	Liquidações - Participação do IVA			602.418,94	602.418,94	1.204.837,88	1.204.837,88		
01.5_306030199	Liquidações - Outras			136.443,61	136.443,61	272.887,22	272.887,22		
01.5_306030799	Liquidações - Outras			66.690,00	66.690,00	133.380,00	133.261,00	119,00	
01.5_3060309	Liquidações - Serviços e fundos autónomos - Subsistema de protecção à família e políticas activas de emprego e formação profissional			66.714,94	66.714,94	137.419,28	137.419,28		
01.5_3070103	Liquidações - Publicações e impressos			1.034,50	1.034,50	2.198,04	2.198,04		
01.5_307011101	Liquidações - Inertes			20.805,51	20.805,51	41.624,57	21.125,10	20.499,07	
01.5_3070199	Liquidações - Outros			8.014,20	8.014,20	16.082,54	16.082,54		
01.5_3070201	Liquidações - Aluguer de espaços e equipamentos			1.528,82	1.528,82	3.057,64	1.653,82	1.403,82	
01.5_3070207	Liquidações - Alimentação e alojamento			17.743,39	17.743,39	35.486,78	35.486,78		
01.5_30702080299	Liquidações - Outros			58.200,50	58.200,50	120.576,00	120.576,00		
01.5_30702080399	Liquidações - Outros			7.704,00	7.704,00	15.408,00	15.408,00		
01.5_307020804	Liquidações - Serviços desportivos			9.730,50	9.730,50	19.491,00	19.491,00		
01.5_307020901	Liquidações - Saneamento			19.745,05	19.745,05	39.510,50	19.917,88	19.592,22	
	A TRANSPORTAR ...			24.561.116,52	9.928.145,65	85.134.017,43	85.134.017,43		

P. 11
 Res.
 17
 H.
 Pedro
 M.

Período 2022/01/01 2022/12/31	Periodicidade : Mensal Período : Mensal Após Apuramento dos R Visualizar Contas s/ Mov. ? K	3A - BALANÇES DA CONTABILIDADE ORÇAMENTAL E FINANCEIRA						Data	Ano	Página
		M.T.M.						2023/04/14	2022	25
CONTA LOCAL	DESIGNAÇÃO	SALDO INICIAL		MOVIMENTOS DO PERÍODO		MOVIMENTOS ACUMULADOS		SALDO FINAL		
		Débito	Crédito	Débito	Crédito	Débito	Crédito	Débito	Crédito	
	TRANSPORTE ...			24.561.116,52	9.928.145,65	65.134.017,43	65.134.017,43			
01.5_307020902	Liquidações - Restos sólidos			278.043,90	278.043,90	607.625,42	582.061,61	25.563,81		
01.5_307020904	Liquidações - Trabalhos por conta de particulares			878,80	878,80	1.757,60	878,80	878,80		
01.5_307020906	Liquidações - Mercados e feiras			175,00	175,00	350,00	350,00			
01.5_307020907	Liquidações - Parques de estacionamento			16.954,10	16.954,10	34.949,82	33.551,82	1.398,00		
01.5_3070299	Liquidações - Outros			5.762,53	5.762,53	11.525,06	11.525,06			
01.5_3070301	Liquidações - Habitações			27.581,22	27.581,22	55.162,44	46.106,16	9.056,28		
01.5_3070302	Liquidações - Edifícios			693,65	693,65	1.387,30	1.387,30			
01.5_3070399	Liquidações - Outras			722.477,84	722.477,84	1.447.627,68	1.437.000,68	10.627,00		
01.5_308019903	Liquidações - IVA reembolsado			172.521,72	172.521,72	345.043,44	345.043,44			
01.5_308019999	Liquidações - Diversas			118.688,56	118.688,56	242.183,96	241.097,28	1.086,68		
01.5_3090110	Liquidações - Famílias			9.713,10	9.713,10	19.426,20	19.426,20			
01.5_310030101	Liquidações - Fundo de Equilíbrio Financeiro			628.840,00	628.840,00	1.257.680,00	1.257.680,00			
01.5_310030199	Liquidações - Outras			656.006,23	656.006,23	1.312.012,46	1.312.012,46			
01.5_3100307	Liquidações - Estado - Participação comunitária em projectos co-financiados			1.176.019,24	1.176.019,24	2.522.074,02	2.522.074,02			
01.5_310030899	Liquidações - Outros			385.414,65	385.414,65	770.829,30	770.829,30			
01.5_3110901	Liquidações - Sociedades e quase-sociedades não financeiras			3.409,09	3.409,09	6.818,18	6.818,18			
01.5_3120502	Liquidações - Sociedades financeiras			500.000,00	500.000,00	1.000.000,00	1.000.000,00			
01.5_3120602	Liquidações - Sociedades financeiras			239.200,00	239.200,00	478.400,00	478.400,00			
01.5_3130101	Liquidações - Indemnizações			625,00	625,00	1.250,00	1.250,00			
01.5_3130199	Liquidações - Outras			1.797,12	1.797,12	3.594,24	3.594,24			
01.5_3150101	Liquidações - Reposições não abatidas nos pagamentos			36.456,57	36.456,57	72.913,14	72.913,14			
01.5_3160101	Liquidações - Na posse do serviço			2.986,89	2.986,89	5.973,78	5.973,78			
01.5.1_3020206	Liquidações transitadas - Impostos indirectos específicos das autarquias locais			60,00	548,00	608,00	608,00			
01.5.1_304012301	Liquidações transitadas - Mercados e feiras			60,00	24.172,90	24.316,90	24.316,90			
01.5.1_30401239999	Liquidações transitadas - Outras			97,79	0,16	97,95	97,95			
01.5.1_3040201	Liquidações transitadas - Juros de mora				1.285,72	1.285,72	1.285,72			
01.5.1_306030799	Liquidações transitadas - Outras				119,00	119,00	119,00			
01.5.1_307011101	Liquidações transitadas - Inertes				20.601,71	20.614,86	20.614,86			
01.5.1_3070201	Liquidações transitadas - Aluguer de espaços e equipamentos				1.403,82	1.403,82	1.403,82			
01.5.1_307020901	Liquidações transitadas - Saneamento				19.659,19	19.679,19	19.679,19			
	A TRANSPORTAR ...			24.561.334,31	9.995.936,15	65.202.142,87	65.202.142,87			








Período 2022/01/01 2022/12/31	Periodicidade : Mensal Período : Mensal Após Apuramento dos R Visualizar Contas s/ Mov. ? N	3A - BALANÇES DA CONTABILIDADE ORÇAMENTAL E FINANCEIRA						Data	Ano	Página
		M.T.V.						Acumulados : S	2023/04/14	2022
CONTA LOCAL	DESIGNAÇÃO	SALDO INICIAL		MOVIMENTOS DO PERÍODO		MOVIMENTOS ACUMULADOS		SALDO FINAL		
		Débito	Crédito	Débito	Crédito	Débito	Crédito	Débito	Crédito	
	TRANSPORTE ...			24.561.334,31	9.995.936,25	65.202.142,87	85.202.142,87			
01.5.1_307020902	Liquidações transitadas - Resíduos sólidos				25.628,41	25.659,41	25.659,41			
01.5.1_307020904	Liquidações transitadas - Trabalhos por conta de particulares				878,80	878,80	878,80			
01.5.1_307020907	Liquidações transitadas - Parques de estacionamento				1.083,00	1.083,00	1.083,00			
01.5.1_3070301	Liquidações transitadas - Habitações				7.566,33	7.566,33	7.566,33			
01.5.1_3070399	Liquidações transitadas - Outras				6.456,00	7.624,00	7.624,00			
01.5.1_308019999	Liquidações transitadas - Diversas			22,50	1.066,68	1.109,18	1.109,18			
01.5.1_3150101	Liquidações transitadas - Reposições não abarcadas nos pagamentos			6.403,03		6.403,03	6.403,03			
01.5.2_3010202	Liquidações emitidas - Imposto municipal sobre imóveis				471.100,26	471.100,26	471.100,26			
01.5.2_3010203	Liquidações emitidas - Imposto sobre circulação				153.948,62	153.948,62	153.948,62			
01.5.2_3010204	Liquidações emitidas - Imposto municipal sobre as transações onerosas de imóveis				292.237,43	292.237,43	292.237,43			
01.5.2_3010205	Liquidações emitidas - Cerrada				8.044,47	8.044,47	8.044,47			
01.5.2_3020206	Liquidações emitidas - Impostos indiretos específicos das atividades locais				1.915,92	1.915,92	1.915,92			
01.5.2_304012301	Liquidações emitidas - Mercados e feiras				962,00	962,00	962,00			
01.5.2_304012302	Liquidações emitidas - Loteamentos e obras				21.677,77	21.837,63	21.837,63			
01.5.2_304012303	Liquidações emitidas - Ocupação da via pública				591,76	591,76	591,76			
01.5.2_30401239901	Liquidações emitidas - Taxa Depósito Ficha Técnica de Habitação (TDFTH)				56,07	56,07	56,07			
01.5.2_30401239902	Liquidações emitidas - Taxa pela emissão do certificado de registro				15,20	15,20	15,20			
01.5.2_30401239999	Liquidações emitidas - Outras				13.517,65	13.609,67	13.609,67			
01.5.2_3040201	Liquidações emitidas - Juros de mora				1.607,02	1.607,02	1.607,02			
01.5.2_3040202	Liquidações emitidas - Juros compensatórios				312,27	312,27	312,27			
01.5.2_3040204	Liquidações emitidas - Coimas e penalidades por contra-ordenações				441,00	441,00	441,00			
01.5.2_306030101	Liquidações emitidas - Fundo de Equilíbrio Financeiro				7.343.506,33	7.343.506,33	7.343.506,33			
	A TRANSPORTAR ...			24.561.759,84	16.348.569,14	93.562.652,27	93.562.652,27			



 M.

 Pedro

 M.

Período 2022/01/01 2022/12/31		Periodicidade : Mensal Período : Mensal Após Apuramento dos R Visualizar Contas s/ Mov. ? K		BA - BALANÇOTE DA CONTABILIDADE ORÇAMENTAL E FINANCEIRA V.T.M.				Data 2023/04/14		Ano 2022		Página 27	
CONTA LOCAL	DESIGNAÇÃO	SALDO INICIAL		MOVIMENTOS DO PERÍODO		MOVIMENTOS ACUMULADOS		SALDO FINAL					
		Débito	Crédito	Débito	Crédito	Débito	Crédito	Débito	Crédito	Débito	Crédito		
	TRANSPORTE ...			24.567.759,84	18.348.569,14	93.562.652,27	93.562.652,27						
01.5.2_306030102	Liquidações emitidas - Fundo Social Municipal				100.141,00	100.141,00	100.141,00						
01.5.2_306030103	Liquidações emitidas - Participação fixa no IRS				208.939,00	208.939,00	208.939,00						
01.5.2_306030107	Liquidações emitidas - Participação do IVA				602.418,94	602.418,94	602.418,94						
01.5.2_306030199	Liquidações emitidas - Outras				136.443,61	136.443,61	136.443,61						
01.5.2_306030799	Liquidações emitidas - Outras				66.571,00	66.571,00	66.571,00						
01.5.2_3060309	Liquidações emitidas - Serviços e fundos autónomos - Subsistema de protecção à família e políticas activas de emprego e formação profissional				66.714,94	70.704,34	70.704,34						
01.5.2_3070103	Liquidações emitidas - Publicações e impressos				1.034,50	1.119,02	1.119,02						
01.5.2_30701101	Liquidações emitidas - Inertes				203,80	203,80	203,80						
01.5.2_3070199	Liquidações emitidas - Outros				8.014,20	8.052,34	8.052,34						
01.5.2_3070201	Liquidações emitidas - Aluguer de espaços e equipamentos				125,00	125,00	125,00						
01.5.2_3070207	Liquidações emitidas - Alimentação e alojamento				17.743,39	17.743,39	17.743,39						
01.5.2_30702080299	Liquidações emitidas - Outros				58.200,50	60.288,00	60.288,00						
01.5.2_30702080399	Liquidações emitidas - Outros				7.704,00	7.704,00	7.704,00						
01.5.2_307020804	Liquidações emitidas - Serviços desportivos				9.730,50	9.745,50	9.745,50						
01.5.2_307020901	Liquidações emitidas - Saneamento				85,86	85,86	85,86						
01.5.2_307020902	Liquidações emitidas - Resíduos sólidos				252.415,49	303.922,11	303.922,11						
01.5.2_307020906	Liquidações emitidas - Mercados e feiras				175,00	175,00	175,00						
01.5.2_307020907	Liquidações emitidas - Parques de estacionamento				15.871,10	16.807,71	16.807,71						
01.5.2_3070299	Liquidações emitidas - Outros				5.762,53	5.762,53	5.762,53						
01.5.2_3070301	Liquidações emitidas - Habitações				20.014,89	20.014,89	20.014,89						
01.5.2_3070302	Liquidações emitidas - Edifícios				693,65	693,65	693,65						
01.5.2_3070399	Liquidações emitidas - Outras				716.021,84	717.341,84	717.341,84						
01.5.2_306019903	Liquidações emitidas - IVA reembolsado				172.521,72	172.521,72	172.521,72						
01.5.2_306019999	Liquidações emitidas - Diversas				117.579,38	122.052,50	122.052,50						
01.5.2_3090110	Liquidações emitidas - Famílias				9.713,10	9.713,10	9.713,10						
	A TRANSPORTAR ...			24.567.759,84	20.943.408,08	96.221.942,12	96.221.942,12						

P. J. L.
 L. J. L.
 7.
 M.
 Pedro
 M.

Período 2022/01/01 2022/12/31	Periodicidade : Mensal Período : Mensal Após Apuramento dos R Visualizar Contas s/ Mov. ? N	3A - BALANÇOTE DA CONTABILIDADE ORÇAMENTAL E FINANCEIRA						Data	Áno	Página
		M.T.M.						2023/04/14	2022	28
CONTA LOCAL	DESIGNAÇÃO	SALDO INICIAL		MOVIMENTOS DO PERÍODO		MOVIMENTOS ACUMULADOS		SALDO FINAL		
		Débito	Crédito	Débito	Crédito	Débito	Crédito	Débito	Crédito	
	TRANSPORTE ...			24.567.759,84	20.943.408,08	96.221.942,12	96.221.942,12			
01.5.2_310030101	Liquidações emitidas - Fundo de Equilíbrio Financeiro				628.840,00	628.840,00	628.840,00			
01.5.2_310030199	Liquidações emitidas - Outras				656.006,23	656.006,23	656.006,23			
01.5.2_3100307	Liquidações emitidas - Estado - Participação comunitária em projectos co-financiados				1.176.019,24	1.261.037,01	1.261.037,01			
01.5.2_310030899	Liquidações emitidas - Outros				385.414,65	385.414,65	385.414,65			
01.5.2_3110901	Liquidações emitidas - Sociedades e quase-sociedades não financeiras				3.409,09	3.409,09	3.409,09			
01.5.2_3120502	Liquidações emitidas - Sociedades financeiras				500.000,00	500.000,00	500.000,00			
01.5.2_3120602	Liquidações emitidas - Sociedades financeiras				239.200,00	239.200,00	239.200,00			
01.5.2_3130101	Liquidações emitidas - Indemnizações				625,00	625,00	625,00			
01.5.2_3130199	Liquidações emitidas - Outras				1.797,12	1.797,12	1.797,12			
01.5.2_3150101	Liquidações emitidas - Reposições não abatidas nos pagamentos				30.053,54	30.053,54	30.053,54			
01.5.2_3160101	Liquidações emitidas - Na posse do serviço				2.986,89	2.986,89	2.986,89			
01.5.3_3010202	Liquidações recebidas - Imposto municipal sobre imóveis			471.100,26		471.100,26	471.100,26			
01.5.3_3010203	Liquidações recebidas - Imposto único de circulação			153.948,62		153.948,62	153.948,62			
01.5.3_3010204	Liquidações recebidas - Imposto municipal sobre as transacções onerosas de imóveis			292.237,43		292.237,43	292.237,43			
01.5.3_3010205	Liquidações recebidas - Derrama			8.044,47		8.044,47	8.044,47			
01.5.3_3020206	Liquidações recebidas - Impostos indirectos específicos das autarquias locais			1.975,92	60,00	1.975,92	1.975,92			
01.5.3_304012301	Liquidações recebidas - Mercados e feiras			962,00	60,00	1.022,00	1.022,00			
01.5.3_304012302	Liquidações recebidas - Loteamentos e obras			21.677,77		21.707,63	21.707,63			
01.5.3_304012303	Liquidações recebidas - Ocupação da via pública			591,76		591,76	591,76			
01.5.3_30401239901	Liquidações recebidas - Taxa Depósito Ficha Técnica de Habitação (TDFTE)			56,07		56,07	56,07			
01.5.3_30401239902	Liquidações recebidas - Taxa pela emissão do certificado de registo			15,20		15,20	15,20			
	A TRANSPORTAR ...			25.518.309,34	24.567.879,84	100.882.011,01	100.882.011,01			

P. J. L.

Ass:

M. R.

M.

Período 2022/01/01 2022/12/31		Periodicidade : Mensal Período : Mensal Após Apuramento dos R Visualizar Contas s/ Mov. ? N		3A - BALANÇAS DA CONTABILIDADE ORÇAMENTAL E FINANCEIRA M.T.M.				Acumulados : S		Data 2023/04/14	Ano 2022	Página 29
CONTA LOCAL	DESIGNAÇÃO	SALDO INICIAL		MOVIMENTOS DO PERÍODO		MOVIMENTOS ACUMULADOS		SALDO FINAL		Débito	Crédito	
		Débito	Crédito	Débito	Crédito	Débito	Crédito	Débito	Crédito			
	TRANSPORTE ...			25.518.309,34	24.567.879,84	100.882.011,01	100.882.011,01					
01.5.3_30401239999	Liquidações recebidas - Outras			13.517,65	97,79	13.660,96	13.660,96					
01.5.3_3040201	Liquidações recebidas - Juros de mora			1.607,02		1.607,02	1.607,02					
01.5.3_3040202	Liquidações recebidas - Juros compensatórios			312,27		312,27	312,27					
01.5.3_3040204	Liquidações recebidas - Coimas e penalidades por contra-ordenações			441,00		441,00	441,00					
01.5.3_306030101	Liquidações recebidas - Fundo de Equilíbrio Financeiro			7.343.506,33		7.343.506,33	7.343.506,33					
01.5.3_306030102	Liquidações recebidas - Fundo Social Municipal			100.141,00		100.141,00	100.141,00					
01.5.3_306030103	Liquidações recebidas - Participação fixa no IRS			208.939,00		208.939,00	208.939,00					
01.5.3_306030107	Liquidações recebidas - Participação do IVA			602.418,94		602.418,94	602.418,94					
01.5.3_306030199	Liquidações recebidas - Outras			136.443,61		136.443,61	136.443,61					
01.5.3_306030799	Liquidações recebidas - Outras			66.571,00		66.571,00	66.571,00					
01.5.3_3060309	Liquidações recebidas - Serviços e fundos autónomos - Subsistema de protecção à família e políticas activas de emprego e formação profissional			66.714,94		66.714,94	66.714,94					
01.5.3_3070103	Liquidações recebidas - Publicações e impressos			1.034,50		1.079,02	1.079,02					
01.5.3_307011101	Liquidações recebidas - Inertes			306,44		306,44	306,44					
01.5.3_3070199	Liquidações recebidas - Outros			8.014,20		8.030,20	8.030,20					
01.5.3_3070201	Liquidações recebidas - Aluguer de espaços e equipamentos			125,00		125,00	125,00					
01.5.3_3070207	Liquidações recebidas - Alimentação e alojamento			17.743,39		17.743,39	17.743,39					
01.5.3_30702080299	Liquidações recebidas - Outros			58.200,50		60.288,00	60.288,00					
01.5.3_30702080399	Liquidações recebidas - Outros			7.704,00		7.704,00	7.704,00					
01.5.3_307020804	Liquidações recebidas - Serviços desportivos			9.730,50		9.745,50	9.745,50					
01.5.3_307020901	Liquidações recebidas - Saneamento			152,83		152,83	152,83					
01.5.3_307020902	Liquidações recebidas - Resíduos sólidos			252.480,09		252.480,09	252.480,09					
01.5.3_307020906	Liquidações recebidas - Mercados e feiras			175,00		175,00	175,00					
01.5.3_307020907	Liquidações recebidas - Parques de estacionamento			15.556,10		15.661,11	15.661,11					
01.5.3_3070299	Liquidações recebidas - Outros			5.762,53		5.762,53	5.762,53					
01.5.3_3070301	Liquidações recebidas - Habitações			18.524,94		18.524,94	18.524,94					
	A TRANSPORTAR ...			34.454.432,12	24.567.977,63	109.820.545,13	109.820.545,13					










Período		3A - BALANÇES DA CONTABILIDADE ORÇAMENTAL E FINANCEIRA					Data	Ano	Página
2022/01/01		Período : Mensal Após Apuramento dos R					Acumulados : S		
2022/12/31		Visualizar Contas s/ Mov. ? K					M.T.V.		
CONTA LOCAL	DESIGNAÇÃO	SALDO INICIAL		MOVIMENTOS DO PERÍODO		MOVIMENTOS ACUMULADOS		SALDO FINAL	
		Débito	Crédito	Débito	Crédito	Débito	Crédito	Débito	Crédito
	TRANSPORTE ...			34.454.432,12	24.567.977,63	109.820.545,13	109.820.545,13		
01.5.3_3070302	Liquidações recebidas - Edifícios			693,65		693,65	693,65		
01.5.3_3070399	Liquidações recebidas - Outras			711.850,84		712.034,84	712.034,84		
01.5.3_308019903	Liquidações recebidas - IVA reembolsado			172.521,72		172.521,72	172.521,72		
01.5.3_308019999	Liquidações recebidas - Diversas			117.579,38	22,50	117.935,60	117.935,60		
01.5.3_3090110	Liquidações recebidas - Famílias			9.713,10		9.713,10	9.713,10		
01.5.3_310030101	Liquidações recebidas - Fundo de Equilíbrio Financeiro			628.840,00		628.840,00	628.840,00		
01.5.3_310030199	Liquidações recebidas - Outras			656.006,23		656.006,23	656.006,23		
01.5.3_3100307	Liquidações recebidas - Estado - Participação comunitária em projectos co-financiados			1.176.019,24		1.261.037,01	1.261.037,01		
01.5.3_310030899	Liquidações recebidas - Outros			385.414,65		385.414,65	385.414,65		
01.5.3_3110901	Liquidações recebidas - Sociedades e quase-sociedades não financeiras			3.409,09		3.409,09	3.409,09		
01.5.3_3120502	Liquidações recebidas - Sociedades financeiras			500.000,00		500.000,00	500.000,00		
01.5.3_3120602	Liquidações recebidas - Sociedades financeiras			239.200,00		239.200,00	239.200,00		
01.5.3_3130101	Liquidações recebidas - Indemnizações			625,00		625,00	625,00		
01.5.3_3130199	Liquidações recebidas - Outras			1.797,12		1.797,12	1.797,12		
01.5.3_3150101	Liquidações recebidas - Reposições não abatidas nos pagamentos			30.053,54	6.403,03	36.456,57	36.456,57		
01.5.3_3160101	Liquidações recebidas - Na posse do serviço			2.986,89		2.986,89	2.986,89		
01.5.4_3020206	Liquidações a transitar - Impostos indirectos específicos das autarquias locais			548,00		548,00		548,00	
01.5.4_304012301	Liquidações a transitar - Mercados e feiras			24.172,90		24.172,90		24.172,90	
01.5.4_30401239999	Liquidações a transitar - Outras			0,16		0,16		0,16	
01.5.4_3040201	Liquidações a transitar - Juros de mora			1.285,72		1.285,72		1.285,72	
01.5.4_306030799	Liquidações a transitar - Outras			119,00		119,00		119,00	
01.5.4_307011101	Liquidações a transitar - Inertes			20.499,07		20.499,07		20.499,07	
01.5.4_3070201	Liquidações a transitar - Aluguer de espaços e equipamentos			1.403,82		1.403,82		1.403,82	
01.5.4_307020901	Liquidações a transitar - Saneamento			19.592,22		19.592,22		19.592,22	
	A TRANSPORTAR ...			39.158.763,46	24.574.403,16	114.616.837,49	114.549.216,60	67.620,89	


 M. J.

 7
 M.
 Pedro
 M.

Período 2022/01/01 2022/12/31	Periodicidade : Mensal Período : Mensal Após Apuramento dos 3 Visualizar Contas s/ Mov. ? N	3A - BALANÇOTE DA CONTABILIDADE ORÇAMENTAL E FINANCEIRA						Data	Ano	Página
		M.T.M.						2023/04/14	2022	31
CONTA LOCAL	DESIGNAÇÃO	SALDO INICIAL		MOVIMENTOS DO PERÍODO		MOVIMENTOS ACUMULADOS		SALDO FINAL		
		Débito	Crédito	Débito	Crédito	Débito	Crédito	Débito	Crédito	
	TRANSPORTE ...			39.158.763,46	24.574.403,16	114.616.337,49	114.549.216,60	67.620,89		
01.5.4_307020902	Liquidações a transitar - Resíduos sólidos			25.563,81		25.563,81		25.563,81		
01.5.4_307020904	Liquidações a transitar - Trabalhos por conta de particulares			878,80		878,80		878,80		
01.5.4_307020907	Liquidações a transitar - Parques de estacionamento			1.398,00		1.398,00		1.398,00		
01.5.4_3070301	Liquidações a transitar - Habitações			9.056,28		9.056,28		9.056,28		
01.5.4_3070399	Liquidações a transitar - Outras			10.627,00		10.627,00		10.627,00		
01.5.4_306019999	Liquidações a transitar - Diversas			1.086,68		1.086,68		1.086,68		
01.6_3020206	Liquidações anuladas - Impostos indirectos específicos das autarquias locais			60,00	60,00	120,00	120,00			
01.6_304012301	Liquidações anuladas - Mercados e feiras			144,00	144,00	288,00	288,00			
01.6_304012302	Liquidações anuladas - Loteamentos e obras			159,86	159,86	319,72	319,72			
01.6_30401239999	Liquidações anuladas - Outras			189,81	189,81	379,62	379,62			
01.6_3060309	Liquidações anuladas - Serviços e fundos autónomos - Subsistema de protecção à família e políticas activas de emprego e formação profissional			3.989,40	3.989,40	7.978,80	7.978,80			
01.6_3070103	Liquidações anuladas - Publicações e impressos			84,52	84,52	169,04	169,04			
01.6_307011101	Liquidações anuladas - Inertes			13,15	13,15	26,30	26,30			
01.6_3070199	Liquidações anuladas - Outros			36,14	36,14	76,28	76,28			
01.6_30702060299	Liquidações anuladas - Outros			2.087,50	2.087,50	4.175,00	4.175,00			
01.6_307020604	Liquidações anuladas - Serviços desportivos			15,00	15,00	30,00	30,00			
01.6_307020901	Liquidações anuladas - Saneamento			20,00	20,00	40,00	40,00			
01.6_307020902	Liquidações anuladas - Resíduos sólidos			51.537,62	51.537,62	103.075,24	103.075,24			
01.6_307020907	Liquidações anuladas - Parques de estacionamento			936,61	936,61	1.873,22	1.873,22			
01.6_3070399	Liquidações anuladas - Outras			2.488,00	2.488,00	4.976,00	4.976,00			
01.6_308019999	Liquidações anuladas - Diversas			4.495,62	4.495,62	8.991,24	8.991,24			
01.6_3100307	Liquidações anuladas - Estado - Participação comunitária em projectos co-financiados			85.017,77	85.017,77	170.035,54	170.035,54			
01.6_3130101	Liquidações anuladas - Reposições não abateidas nos pagamentos			6.403,03	6.403,03	12.806,06	12.806,06			
	A TRANSPORTAR ...			39.207.374,03	24.574.403,16	114.665.448,06	114.549.216,60	116.231,46		

Período 2022/01/01 2022/12/31	Periodicidade : Mensal Período : Mensal Após Apuramento dos R Visualizar Contas s/ Mov. ? N	3A - BALANÇAS DA CONTABILIDADE ORÇAMENTAL E FINANCEIRA					Data	Ano	Página
		M.T.M.					2023/04/14	2022	32
CONTA LOCAL	DESIGNAÇÃO	SALDO INICIAL		MOVIMENTOS DO PERÍODO		MOVIMENTOS ACUMULADOS		SALDO FINAL	
		Débito	Crédito	Débito	Crédito	Débito	Crédito	Débito	Crédito
	TRANSPORTE ...			39.207.374,03	24.574.403,16	114.663.446,06	114.549.216,60	116.231,46	
01.6.1_3020206	Liquidações transitadas anuladas - Impostos indirectos específicos das autarquias locais				60,00	60,00	60,00		
01.6.1_304012301	Liquidações transitadas anuladas - Mercados e feiras				144,00	144,00	144,00		
01.6.1_30401239999	Liquidações transitadas anuladas - Outras				97,79	97,79	97,79		
01.6.1_307011101	Liquidações transitadas anuladas - Inertes				13,15	13,15	13,15		
01.6.1_307020901	Liquidações transitadas anuladas - Saneamento				20,00	20,00	20,00		
01.6.1_307020902	Liquidações transitadas anuladas - Resíduos sólidos				31,00	31,00	31,00		
01.6.1_3070399	Liquidações transitadas anuladas - Outras				1.168,00	1.168,00	1.168,00		
01.6.1_308019999	Liquidações transitadas anuladas - Diversas				22,50	22,50	22,50		
01.6.1_3150101	Liquidações transitadas anuladas - Reposições não abarcadas nos pagamentos				6.403,03	6.403,03	6.403,03		
01.6.2_304012302	Liquidações emitidas anuladas - Loteamentos e obras				159,86	159,86	159,86		
01.6.2_30401239999	Liquidações emitidas anuladas - Outras				92,02	92,02	92,02		
01.6.2_3060309	Liquidações emitidas anuladas - Serviços e fundos autónomos - Subsistema de protecção à família e políticas activas de emprego e formação profissional				3.989,40	3.989,40	3.989,40		
01.6.2_3070103	Liquidações emitidas anuladas - Publicações e impressos				84,52	84,52	84,52		
01.6.2_3070199	Liquidações emitidas anuladas - Outros				38,14	38,14	38,14		
01.6.2_30702060299	Liquidações emitidas anuladas - Outros				2.087,50	2.087,50	2.087,50		
01.6.2_307020604	Liquidações emitidas anuladas - Serviços desportivos				15,00	15,00	15,00		
01.6.2_307020902	Liquidações emitidas anuladas - Resíduos sólidos				51.506,62	51.506,62	51.506,62		
01.6.2_307020907	Liquidações emitidas anuladas - Parques de estacionamento				936,61	936,61	936,61		
01.6.2_3070399	Liquidações emitidas anuladas - Outras				1.320,00	1.320,00	1.320,00		
01.6.2_308019999	Liquidações emitidas anuladas - Diversas				4.473,12	4.473,12	4.473,12		
	A TRANSPORTAR ...			39.207.374,03	24.647.065,42	114.738.110,32	114.621.878,86	116.231,46	




[Handwritten signatures and initials]

14-
Pedro
M.

Período 2022/01/01 2022/12/31	Periodicidade : Mensal Período : Mensal Após Apuramento dos R Visualizar Contas s/ Mov. ? N	3A - BALANÇOTE DA CONTABILIDADE ORÇAMENTAL E FINANCEIRA						Data	Ano	Página
		M.T.M.						2023/04/14	2022	33
CONTA LOCAL	DESIGNAÇÃO	SALDO INICIAL		MOVIMENTOS DO PERÍODO		MOVIMENTOS ACUMULADOS		SALDO FINAL		
		Débito	Crédito	Débito	Crédito	Débito	Crédito	Débito	Crédito	
	TRANSPORTE ...			39.207.374,03	24.647.065,42	114.738.110,32	114.621.878,86	116.231,46		
01.6.2_3100307	Liquidações emitidas anuladas - Estado - Participação comunitária em projectos co-financiados				85.017,77	85.017,77	85.017,77			
01.6.3_3020206	Previsões por liquidar anuladas - Impostos indirectos específicos das autarquias locais			60,00		60,00	60,00			
01.6.3_304012301	Previsões por liquidar anuladas - Mercados e feiras			144,00		144,00	144,00			
01.6.3_304012302	Previsões por liquidar anuladas - Loteamentos e obras			159,86		159,86	159,86			
01.6.3_30401239999	Previsões por liquidar anuladas - Outras			189,81		189,81	189,81			
01.6.3_3060309	Previsões por liquidar anuladas - Serviços e fundos autónomos - Subsistema de protecção à família e políticas activas de emprego e formação profissional			3.989,40		3.989,40	3.989,40			
01.6.3_3070103	Previsões por liquidar anuladas - Publicações e impressos			84,52		84,52	84,52			
01.6.3_307011101	Previsões por liquidar anuladas - Inertes			13,15		13,15	13,15			
01.6.3_3070199	Previsões por liquidar anuladas - Outros			38,14		38,14	38,14			
01.6.3_30702080299	Previsões por liquidar anuladas - Outros			2.087,50		2.087,50	2.087,50			
01.6.3_307020604	Previsões por liquidar anuladas - Serviços desportivos			15,00		15,00	15,00			
01.6.3_307020901	Previsões por liquidar anuladas - Saneamento			20,00		20,00	20,00			
01.6.3_307020902	Previsões por liquidar anuladas - Resíduos sólidos			51.537,62		51.537,62	51.537,62			
01.6.3_307020907	Previsões por liquidar anuladas - Parques de estacionamento			936,61		936,61	936,61			
01.6.3_3070399	Previsões por liquidar anuladas - Outras			2.488,00		2.488,00	2.488,00			
01.6.3_308019999	Previsões por liquidar anuladas - Diversas			4.495,62		4.495,62	4.495,62			
01.6.3_3100307	Previsões por liquidar anuladas - Estado - Participação comunitária em projectos co-financiados			85.017,77		85.017,77	85.017,77			
01.6.3_3150101	Previsões por liquidar anuladas - Reposições não abatidas nos pagamentos			6.403,03		6.403,03	6.403,03			
01.7_3010202	Recebimentos - Imposto municipal sobre imóveis				471.100,26	471.100,26	471.100,26			
	A TRANSPORTAR ...			39.365.054,06	24.732.083,19	114.980.808,12	114.864.576,66	116.231,46		

P: 2/2
 MW.
 7.
 14.
 Pedro
 ML

Período 2022/01/01 2022/12/31	Periodicidade : Mensal Período : Mensal Após Apuramento dos R Visualizar Contas s/ Mov. ? K	3A - BALANÇOTE DA CONTABILIDADE ORÇAMENTAL E FINANCEIRA						Data	Ano	Página
		M.T.M.						2023/04/14	2022	34
CONTA LOCAL	DESIGNAÇÃO	SALDO INICIAL		MOVIMENTOS DO PERÍODO		MOVIMENTOS ACUMULADOS		SALDO FINAL		
		Débito	Crédito	Débito	Crédito	Débito	Crédito	Débito	Crédito	
	TRANSPORTE ...			39.365.054,06	24.732.083,19	114.980.808,12	114.864.576,66	116.231,46		
01.7_3010203	Recebimentos - Imposto único de circulação				153.948,62	153.948,62	153.948,62			
01.7_3010204	Recebimentos - Imposto municipal sobre as transacções onerosas de imóveis				292.237,43	292.237,43	292.237,43			
01.7_3010205	Recebimentos - Derrama				8.044,47	8.044,47	8.044,47			
01.7_3020206	Recebimentos - Impostos indirectos específicos das autarquias locais			60,00	1.975,92	1.975,92	1.975,92			
01.7_30402301	Recebimentos - Mercados e feiras			60,00	962,00	1.022,00	1.022,00			
01.7_30402302	Recebimentos - Lotearios e obras				21.707,77	21.707,63	21.707,63			
01.7_30402303	Recebimentos - Ocupação da via pública				591,76	591,76	591,76			
01.7_3040239901	Recebimentos - Taxa Depósito Ficha Técnica de Habitação (TDFTH)				56,07	56,07	56,07			
01.7_3040239902	Recebimentos - Taxa pela emissão do certificado de registo				15,20	15,20	15,20			
01.7_3040239999	Recebimentos - Outras			97,79	13.517,65	13.660,96	13.660,96			
01.7_3040201	Recebimentos - Juros de mora				1.607,02	1.607,02	1.607,02			
01.7_3040202	Recebimentos - Juros compensatórios				312,27	312,27	312,27			
01.7_3040204	Recebimentos - Coimas e penalidades por contra-ordenações				441,00	441,00	441,00			
01.7_306030101	Recebimentos - Fundo de Equilíbrio Financeiro				7.343.506,33	7.343.506,33	7.343.506,33			
01.7_306030102	Recebimentos - Fundo Social Municipal				100.141,00	100.141,00	100.141,00			
01.7_306030103	Recebimentos - Participação fixa no IRS				208.939,00	208.939,00	208.939,00			
01.7_306030107	Recebimentos - Participação do IVA				602.418,94	602.418,94	602.418,94			
01.7_306030199	Recebimentos - Outras				136.443,61	136.443,61	136.443,61			
01.7_306030799	Recebimentos - Outras				66.571,00	66.571,00	66.571,00			
01.7_3060309	Recebimentos - Serviços e fundos autónomos - Subsistema de protecção à família e políticas activas de emprego e formação profissional				66.714,94	66.714,94	66.714,94			
01.7_3070103	Recebimentos - Publicações e impressos				1.034,50	1.079,02	1.079,02			
01.7_30701101	Recebimentos - Inertes				306,44	306,44	306,44			
01.7_3070199	Recebimentos - Outros				8.014,20	8.030,20	8.030,20			
01.7_3070201	Recebimentos - Aluguer de espaços e equipamentos				125,00	125,00	125,00			
01.7_3070207	Recebimentos - Alimentação e alojamento				17.743,39	17.743,39	17.743,39			
01.7_30702080299	Recebimentos - Outros				58.200,50	60.288,00	60.288,00			
01.7_30702080399	Recebimentos - Outros				7.704,00	7.704,00	7.704,00			
01.7_307020804	Recebimentos - Serviços desportivos				9.730,50	9.745,50	9.745,50			
	A TRANSPORTAR ...			39.365.054,06	24.732.083,19	114.980.808,12	114.864.576,66	116.231,46		

Período 2022/01/01 2022/12/31	Periodicidade : Mensal Período : Mensal Após Apuramento dos R Visualizar Contas s/ Mov. ? X	3A - BALANÇES DA CONTABILIDADE ORÇAMENTAL E FINANCEIRA						Data	Ano	Página
		M.T.M.						2023/04/14	2022	35
CONTA LOCAL	DESIGNAÇÃO	SALDO INICIAL		MOVIMENTOS DO PERÍODO		MOVIMENTOS ACUMULADOS		SALDO FINAL		
		Débito	Crédito	Débito	Crédito	Débito	Crédito	Débito	Crédito	
	TRANSPORTE ...			39.365.054,06	24.732.083,19	114.960.808,12	114.864.576,66	116.231,46		
01.7_307020901	Recebimentos - Saneamento				152,83	152,83	152,83			
01.7_307020902	Recebimentos - Resíduos sólidos				252.480,09	252.480,09	252.480,09			
01.7_307020906	Recebimentos - Mercados e feiras				175,00	175,00	175,00			
01.7_307020907	Recebimentos - Parques de estacionamento				15.556,10	15.556,10	15.556,10			
01.7_3070299	Recebimentos - Outros				5.762,53	5.762,53	5.762,53			
01.7_3070301	Recebimentos - Habitações				18.524,94	18.524,94	18.524,94			
01.7_3070302	Recebimentos - Edifícios				693,65	693,65	693,65			
01.7_3070399	Recebimentos - Outras				711.850,84	712.034,84	712.034,84			
01.7_308019903	Recebimentos - IVA reembolsado				172.521,72	172.521,72	172.521,72			
01.7_308019999	Recebimentos - Diversas			22,50	117.579,38	117.935,60	117.935,60			
01.7_3090110	Recebimentos - Famílias				9.713,10	9.713,10	9.713,10			
01.7_310030101	Recebimentos - Fundo de Equilíbrio Financeiro				628.840,00	628.840,00	628.840,00			
01.7_310030199	Recebimentos - Outras				656.006,23	656.006,23	656.006,23			
01.7_3100307	Recebimentos - Estado - Participação comunitária em projectos co-financiados				1.261.019,24	1.261.037,01	1.261.037,01			
01.7_310030899	Recebimentos - Outros				385.414,65	385.414,65	385.414,65			
01.7_310901	Recebimentos - Sociedades e quase-sociedades não financeiras				3.409,09	3.409,09	3.409,09			
01.7_3120502	Recebimentos - Sociedades financeiras				500.000,00	500.000,00	500.000,00			
01.7_3120602	Recebimentos - Sociedades financeiras				239.200,00	239.200,00	239.200,00			
01.7_3130101	Recebimentos - Indemnizações				625,00	625,00	625,00			
01.7_3130199	Recebimentos - Outras				1.797,12	1.797,12	1.797,12			
01.7_3150101	Recebimentos - Reposições não abatidas nos pagamentos			6.403,03	30.053,54	36.456,57	36.456,57			
01.7_3160101	Recebimentos - Ka posse do serviço				2.986,89	2.986,89	2.986,89			
01.7.1_3010202	Recebimentos do período - Imposto municipal sobre Imóveis				471.100,26	471.100,26	471.100,26			
01.7.1_3010203	Recebimentos do período - Imposto único de circulação				153.948,62	153.948,62	153.948,62			
01.7.1_3010204	Recebimentos do período - Imposto municipal sobre as transacções onerosas de imóveis				292.237,43	292.237,43	292.237,43			
01.7.1_3010205	Recebimentos do período - Derrata				8.044,47	8.044,47	8.044,47			
01.7.1_3020206	Recebimentos do período - Impostos indirectos específicos das autarquias locais				1.915,92	1.915,92	1.915,92			
01.7.1_304012301	Recebimentos do período - Mercados e feiras				962,00	962,00	962,00			
01.7.1_304012302	Recebimentos do período - Lotizações e obras				21.677,77	21.707,63	21.707,63			
	A TRANSPORTAR ...			39.365.054,06	25.681.969,66	115.930.724,45	115.814.492,99	116.231,46		



 M.
 Pedro
 M.

Período 2022/01/01 2022/12/31	Periodicidade : Mensal Período : Mensal Após Apuramento dos R Visualizar Contas s/ Mov. ? X	3A - BALANÇOTE DA CONTABILIDADE ORÇAMENTAL E FINANCEIRA						Data	Ano	Página
		M.T.M.						2023/04/14	2022	36
CONTA LOCAL	DESIGNAÇÃO	SALDO INICIAL		MOVIMENTOS DO PERÍODO		MOVIMENTOS ACUMULADOS		SALDO FINAL		
		Débito	Crédito	Débito	Crédito	Débito	Crédito	Débito	Crédito	
	TRANSPORTE ...			39.365.054,06	25.681.969,66	115.930.724,45	115.814.492,99	116.231,46		
01.7.1_30402303	Recebimentos do período - Ocupação da via pública				591,76	591,76	591,76			
01.7.1_3040239901	Recebimentos do período - Taxa Depósito Ficha Técnica de Habitação (TDFTH)				56,07	56,07	56,07			
01.7.1_3040239902	Recebimentos do período - Taxa pela emissão do certificado de registo				15,20	15,20	15,20			
01.7.1_3040239999	Recebimentos do período - Outras				13.517,65	13.563,17	13.563,17			
01.7.1_3040201	Recebimentos do período - Juros de mora				1.607,02	1.607,02	1.607,02			
01.7.1_3040202	Recebimentos do período - Juros compensatórios				312,27	312,27	312,27			
01.7.1_3040204	Recebimentos do período - Coimas e penalidades por contra-ordenações				441,00	441,00	441,00			
01.7.1_306030101	Recebimentos do período - Fundo de Equilíbrio Financeiro				7.343.506,33	7.343.506,33	7.343.506,33			
01.7.1_306030102	Recebimentos do período - Fundo Social Municipal				100.141,00	100.141,00	100.141,00			
01.7.1_306030103	Recebimentos do período - Participação fixa no IRS				208.939,00	208.939,00	208.939,00			
01.7.1_306030107	Recebimentos do período - Participação do IWA				602.418,94	602.418,94	602.418,94			
01.7.1_306030199	Recebimentos do período - Outras				136.443,61	136.443,61	136.443,61			
01.7.1_306030799	Recebimentos do período - Outras				66.571,00	66.571,00	66.571,00			
01.7.1_3060309	Recebimentos do período - Serviços e fundos autónomos - Subsistema de protecção à família e políticas activas de emprego e formação profissional				66.714,94	66.714,94	66.714,94			
01.7.1_3070103	Recebimentos do período - Publicações e impressos				1.034,50	1.079,02	1.079,02			
01.7.1_30701101	Recebimentos do período - Inertes				203,80	203,80	203,80			
01.7.1_3070199	Recebimentos do período - Outros				8.014,20	8.030,20	8.030,20			
01.7.1_3070201	Recebimentos do período - Aluguer de espaços e equipamentos				125,00	125,00	125,00			
01.7.1_3070207	Recebimentos do período - Alimentação e alojamento				17.743,39	17.743,39	17.743,39			
01.7.1_30702080299	Recebimentos do período - Outros				58.200,50	60.288,00	60.288,00			
01.7.1_30702080399	Recebimentos do período - Outros				7.704,00	7.704,00	7.704,00			
01.7.1_307020804	Recebimentos do período - Serviços desportivos				9.730,50	9.745,50	9.745,50			
01.7.1_307020901	Recebimentos do período - Saneamento				85,86	85,86	85,86			
	A TRANSPORTAR ...			39.365.054,06	34.326.067,20	124.577.050,53	124.460.819,07	116.231,46		

A: J

Ass.
J
25

rhr
Redu
M

Período		3A - BALANÇETE DA CONTABILIDADE ORÇAMENTAL E FINANCEIRA					Data	Ano	Página	
2022/01/01		Período : Mensal								
2022/12/31		Período : Mensal Após Apuramento dos R								
		Visualizar Contas s/ Mov. ? N					Acumulados : S	2023/04/14	2022	37
CONTA LOCAL	DESIGNAÇÃO	SALDO INICIAL		MOVIMENTOS DO PERÍODO		MOVIMENTOS ACUMULADOS		SALDO FINAL		
		Débito	Crédito	Débito	Crédito	Débito	Crédito	Débito	Crédito	
	TRANSPORTE ...			39.365.054,06	34.326.087,20	124.577.050,53	124.460.819,07	116.231,46		
01.7.1_307020902	Recebimentos do período - Resíduos sólidos				252.415,49	252.415,49	252.415,49			
01.7.1_307020906	Recebimentos do período - Mercados e feiras				175,00	175,00	175,00			
01.7.1_307020907	Recebimentos do período - Parques de estacionamento				15.556,10	15.661,11	15.661,11			
01.7.1_30702099	Recebimentos do período - Outros				5.762,53	5.762,53	5.762,53			
01.7.1_3070301	Recebimentos do período - Habitações				16.769,70	16.769,70	16.769,70			
01.7.1_3070302	Recebimentos do período - Edifícios				693,65	693,65	693,65			
01.7.1_3070399	Recebimentos do período - Outras				709.194,84	709.194,84	709.194,84			
01.7.1_308019903	Recebimentos do período - IVA reembolsado				172.521,72	172.521,72	172.521,72			
01.7.1_308019999	Recebimentos do período - Diversas				117.579,38	117.913,10	117.913,10			
01.7.1_3090110	Recebimentos do período - Famílias				9.713,10	9.713,10	9.713,10			
01.7.1_310030101	Recebimentos do período - Fundo de Equilíbrio Financeiro				628.840,00	628.840,00	628.840,00			
01.7.1_310030199	Recebimentos do período - Outras				656.006,23	656.006,23	656.006,23			
01.7.1_3100307	Recebimentos do período - Estado - Participação comunitária em projectos co-financiados				1.276.019,24	1.261.037,01	1.261.037,01			
01.7.1_310030699	Recebimentos do período - Outras				385.414,65	385.414,65	385.414,65			
01.7.1_3110901	Recebimentos do período - Sociedades e quase-sociedades não financeiras				3.409,09	3.409,09	3.409,09			
01.7.1_3120502	Recebimentos do período - Sociedades financeiras				500.000,00	500.000,00	500.000,00			
01.7.1_3120602	Recebimentos do período - Sociedades financeiras				239.200,00	239.200,00	239.200,00			
01.7.1_3130101	Recebimentos do período - Indemnizações				625,00	625,00	625,00			
01.7.1_3130199	Recebimentos do período - Outras				1.797,12	1.797,12	1.797,12			
01.7.1_3150101	Recebimentos do período - Reposições não abatidas nos pagamentos				30.053,54	30.053,54	30.053,54			
01.7.1_3160101	Recebimentos do período - Na posse do serviço				2.986,89	2.986,89	2.986,89			
01.7.2_3020206	Recebimentos de períodos findos - Impostos indirectos específicos das autarquias locais			60,00		60,00	60,00			
01.7.2_304012301	Recebimentos de períodos findos - Mercados e feiras			60,00		60,00	60,00			
01.7.2_30401239999	Recebimentos de períodos findos - Outras			97,79		97,79	97,79			
	A TRANSPORTAR ...			39.365.271,85	39.250.820,47	129.587.458,09	129.471.226,63	116.231,46		


 M. M. P.
 7.
 14.
 Pedro
 M.



Período		3A - BALANÇOS DA CONTABILIDADE ORÇAMENTAL E FINANCEIRA					Data	Ano	Página	
2022/01/01		Período : Mensal								
2022/12/31		Período : Mensal Após Apuramento dos R								
		Visualizar Contas s/ Mov. ? N								
		M.T.M.					Acumulados : S	2023/04/14	2022	38
CONTA LOCAL	DESIGNAÇÃO	SALDO INICIAL		MOVIMENTOS DO PERÍODO		MOVIMENTOS ACUMULADOS		SALDO FINAL		
		Débito	Crédito	Débito	Crédito	Débito	Crédito	Débito	Crédito	
	TRANSPORTE ...			39.365.271,85	39.250.820,47	129.587.456,09	129.471.226,63	116.231,46		
01.7.2_30701101	Recebimentos de períodos findos - Inertes				102,64	102,64	102,64			
01.7.2_307020901	Recebimentos de períodos findos - Saneamento				66,97	66,97	66,97			
01.7.2_307020902	Recebimentos de períodos findos - Resíduos sólidos				64,60	64,60	64,60			
01.7.2_3070301	Recebimentos de períodos findos - Habitações				1.755,24	1.755,24	1.755,24			
01.7.2_3070399	Recebimentos de períodos findos - Outras				2.856,00	2.840,00	2.840,00			
01.7.2_308019999	Recebimentos de períodos findos - Diversas			22,50		22,50	22,50			
01.7.2_3130101	Recebimentos de períodos findos - Reposições não abatidas nos pagamentos			6.403,03		6.403,03	6.403,03			
01.8_3020206	Reembolsos e restituições - Impostos indirectos específicos das actarquias locais			60,00	60,00	120,00	120,00			
01.8_304012301	Reembolsos e restituições - Mercados e feiras			60,00	60,00	120,00	120,00			
01.8_304012302	Reembolsos e restituições - Loteamentos e obras			29,86	29,86	59,72	59,72			
01.8_30401239999	Reembolsos e restituições - Outras			143,31	143,31	286,62	286,62			
01.8_3070103	Reembolsos e restituições - Publicações e impressos			44,52	44,52	89,04	89,04			
01.8_3070199	Reembolsos e restituições - Outros			16,00	16,00	32,00	32,00			
01.8_30702080299	Reembolsos e restituições - Outros			2.087,50	2.087,50	4.175,00	4.175,00			
01.8_307020804	Reembolsos e restituições - Serviços desportivos			15,00	15,00	30,00	30,00			
01.8_307020907	Reembolsos e restituições - Parques de estacionamento			105,01	105,01	210,02	210,02			
01.8_3070399	Reembolsos e restituições - Outras			184,00	184,00	368,00	368,00			
01.8_308019999	Reembolsos e restituições - Diversas			356,22	356,22	712,44	712,44			
01.8_3100307	Reembolsos e restituições - Estado - Participação comunitária em projectos co-financiados			85.017,77	85.017,77	170.035,54	170.035,54			
01.8_3150101	Reembolsos e restituições - Reposições não abatidas nos pagamentos			6.403,03	6.403,03	12.806,06	12.806,06			
01.8.1_3020206	Reembolsos e restituições emitidos - Impostos indirectos específicos das actarquias locais			60,00		60,00	60,00			
01.8.1_304012301	Reembolsos e restituições emitidos - Mercados e feiras			60,00		60,00	60,00			
01.8.1_304012302	Reembolsos e restituições emitidos - Loteamentos e obras			29,86		29,86	29,86			
A TRANSPORTAR ...				39.371.847,24	39.255.465,92	129.598.862,93	129.482.631,47	116.231,46		







Período 2022/01/01 2022/12/31	Periodicidade : Mensal Período : Mensal Após Aparentamento dos R Visualizar Contas s/ Mov. ? N	BA - BALANÇETE DA CONTABILIDADE ORÇAMENTAL E FINANCEIRA						Data	Ano	Página
		M.T.M.						2023/04/14	2022	39
CONTA LOCAL	DESIGNAÇÃO	SALDO INICIAL		MOVIMENTOS DO PERÍODO		MOVIMENTOS ACUMULADOS		SALDO FINAL		
		Débito	Crédito	Débito	Crédito	Débito	Crédito	Débito	Crédito	
	TRANSPORTE ...			39.371.847,24	39.255.463,92	129.598.862,93	129.482.631,47	116.231,46		
01.8.1_3040239999	Reembolsos e restituições emitidos - Outras			143,31		143,31	143,31			
01.8.1_3070103	Reembolsos e restituições emitidos - Publicações e Impressos			44,52		44,52	44,52			
01.8.1_3070199	Reembolsos e restituições emitidos - Outros			16,00		16,00	16,00			
01.8.1_30702080299	Reembolsos e restituições emitidos - Outros			2.087,50		2.087,50	2.087,50			
01.8.1_307020804	Reembolsos e restituições emitidos - Serviços desportivos			15,00		15,00	15,00			
01.8.1_307020907	Reembolsos e restituições emitidos - Parques de estacionamento			105,01		105,01	105,01			
01.8.1_3070399	Reembolsos e restituições emitidos - Outras			184,00		184,00	184,00			
01.8.1_308019999	Reembolsos e restituições emitidos - Diversas			356,22		356,22	356,22			
01.8.1_3100307	Reembolsos e restituições emitidos - Estado - Participação comunitária em projectos co-financiados			85.017,77		85.017,77	85.017,77			
01.8.1_3150101	Reembolsos e restituições emitidos - Reposições não abatações nos pagamentos			6.403,03		6.403,03	6.403,03			
01.8.2_3020206	Reembolsos e restituições pagos - Impostos indirectos específicos das autarquias locais				60,00	60,00	60,00			
01.8.2_304012301	Reembolsos e restituições pagos - Mercados e feiras				60,00	60,00	60,00			
01.8.2_304012302	Reembolsos e restituições pagos - loteamentos e obras				29,86	29,86	29,86			
01.8.2_3040239999	Reembolsos e restituições pagos - Outras				143,31	143,31	143,31			
01.8.2_3070103	Reembolsos e restituições pagos - Publicações e Impressos				44,52	44,52	44,52			
01.8.2_3070199	Reembolsos e restituições pagos - Outros				16,00	16,00	16,00			
01.8.2_30702080299	Reembolsos e restituições pagos - Outros				2.087,50	2.087,50	2.087,50			
01.8.2_307020804	Reembolsos e restituições pagos - Serviços desportivos				15,00	15,00	15,00			
01.8.2_307020907	Reembolsos e restituições pagos - Parques de estacionamento				105,01	105,01	105,01			
01.8.2_3070399	Reembolsos e restituições pagos - Outras				184,00	184,00	184,00			
01.8.2_308019999	Reembolsos e restituições pagos - Diversas				356,22	356,22	356,22			
	A TRANSPORTAR ...			39.466.219,60	39.256.567,34	129.696.336,71	129.580.105,25	116.231,46		


Período 2022/01/01 2022/12/31	Periodicidade : Mensal Período : Mensal Após Apuramento dos R Visualizar Contas s/ Mov. ? X	3A - BALANÇOTE DA CONTABILIDADE ORÇAMENTAL E FINANCEIRA						Data	Ano	Página
		M.T.M.						2023/04/14	2022	40
CONTA LOCAL	DESIGNAÇÃO	SALDO INICIAL		MOVIMENTOS DO PERÍODO		MOVIMENTOS ACUMULADOS		SALDO FINAL		
		Débito	Crédito	Débito	Crédito	Débito	Crédito	Débito	Crédito	
	TRANSPORTE ...			39.466.219,60	39.258.567,34	129.696.336,71	129.580.105,25	116.231,46		
01.8.2_3100307	Reembolsos e restituições pagos - Estado - Participação comunitária em projectos co-financiados				85.017,77	85.017,77	85.017,77			
01.8.2_3150101	Reembolsos e restituições pagos - Reposições não abatidas nos pagamentos				6.403,03	6.403,03	6.403,03			
02_D010101	Despesa do período corrente - Titulares de órgãos de soberania e membros de órgãos autárquicos			371.577,35	374.516,63	943.068,33	946.007,81		2.939,28	
02_D01010401	Despesa do período corrente - Pessoal em funções			8.907.147,19	8.940.175,43	23.069.897,82	23.102.926,06		33.028,24	
02_D01010402	Despesa do período corrente - Alterações obrigatórias de posicionamento remuneratório			30.002,00	30.002,00	250.004,00	250.004,00			
02_D01010404	Despesa do período corrente - Recrutamento de Pessoal para novos postos de trabalho			475.605,70	476.565,47	1.973.529,61	1.976.489,38		959,77	
02_D01010601	Despesa do período corrente - Pessoal em funções			246.502,01	246.889,76	657.894,90	658.282,65		387,75	
02_D01010602	Despesa do período corrente - Alterações obrigatórias de posicionamento remuneratório			12,00	12,00	34,00	34,00			
02_D01010604	Despesa do período corrente - Recrutamento de Pessoal para novos postos de trabalho			66.851,96	67.012,73	339.611,19	339.711,96		160,77	
02_D010107	Despesa do período corrente - Pessoal em regime de tarefa ou averça			12,00	12,00	34,00	34,00			
02_D010108	Despesa do período corrente - Pessoal a aguardar aposentação			16.563,88	16.563,88	98.857,88	98.857,88			
02_D010109	Despesa do período corrente - Pessoal em qualquer outra situação			606.626,88	608.367,06	1.565.977,70	1.567.717,88		1.740,18	
02_D010111	Despesa do período corrente - Representação			129.995,22	130.825,93	326.395,93	327.226,64		830,71	
02_D010113	Despesa do período corrente - Subsídio de refeição			962.119,71	962.119,71	2.622.858,35	2.622.858,35			
02_D010114	Despesa do período corrente - Subsídios de férias e de Natal			1.981.049,45	1.981.341,45	6.446.865,89	6.447.177,89		292,00	
	A TRANSPORTAR ...			39.466.219,60	39.349.966,14	129.787.757,31	129.671.526,05	116.231,46		





Período 2022/01/01 2022/12/31	Periodicidade : Mensal Período : Mensal Após Apuramento dos R Visualizar Contas s/ Mov. ? K	3A - BALANÇOTE DA CONTABILIDADE ORÇAMENTAL E FINANCEIRA				Data 2023/04/14	Ano 2022	Página 41	
		M.T.M.							Acumulados : S
CONTA LOCAL	DESIGNAÇÃO	SALDO INICIAL		MOVIMENTOS DO PERÍODO		MOVIMENTOS ACUMULADOS		SALDO FINAL	
		Débito	Crédito	Débito	Crédito	Débito	Crédito	Débito	Crédito
	TRANSPORTE ...			39.466.219,60	39.349.988,14	129.787.757,51	129.671.526,05	116.231,46	
02_001015	Despesa do período corrente - Remunerações por ócea e maternidade/paternidade			301.910,59	302.475,03	1.147.503,17	1.148.067,61		564,44
02_001020	Despesa do período corrente - Horas extraordinárias			315.081,23	315.705,90	797.992,76	798.617,43		624,67
02_0010204	Despesa do período corrente - Ajoas de custo			42.151,78	42.151,78	134.785,78	134.785,78		
02_0010205	Despesa do período corrente - Abono para falhas			30.455,42	30.478,42	88.423,42	88.446,42		23,00
02_0010209	Despesa do período corrente - Subsídio de prevenção			12,00	12,00	34,00	34,00		
02_0010210	Despesa do período corrente - Subsídio de trabalho noturno			12,00	12,00	34,00	34,00		
02_0010211	Despesa do período corrente - Subsídio de turno			31.577,30	31.676,07	87.479,31	87.578,14		98,77
02_0010212	Despesa do período corrente - Indemnizações por cessação de funções			72.948,21	72.948,21	178.856,49	178.856,49		
02_001021301	Despesa do período corrente - Prêmios de desempenho			12,00	12,00	34,00	34,00		
02_001021302	Despesa do período corrente - Outros			73.546,56	73.546,56	212.235,34	212.235,34		
02_0010301	Despesa do período corrente - Encargos com a saúde			378.568,14	378.568,14	1.104.090,82	1.104.090,82		
02_0010302	Despesa do período corrente - Outros encargos com a saúde			999.867,95	999.867,95	2.656.438,51	2.656.438,51		
02_0010303	Despesa do período corrente - Subsídio familiar a crianças e jovens			20.990,70	20.990,70	104.025,70	104.025,70		
02_0010304	Despesa do período corrente - Outras prestações familiares			5.002,00	5.002,00	33.004,00	33.004,00		
02_00103050201	Despesa do período corrente - Caixa Geral de Aposentações			1.678.329,40	1.704.618,55	4.454.133,33	4.480.422,48		26.289,15
02_00103050202	Despesa do período corrente - Segurança social - Regime geral			1.441.599,17	1.462.984,92	3.679.134,70	3.700.520,45		21.385,75
02_001030503	Despesa do período corrente - Outros			19.413,80	19.413,80	53.813,52	53.813,52		
02_001030901	Despesa do período corrente - Seguros de acidentes no trabalho e doenças profissionais			117.599,09	117.599,09	365.134,35	365.134,35		
	A TRANSPORTAR ...			39.466.219,60	39.349.988,14	129.787.757,51	129.671.526,05	116.231,46	



 Handwritten notes and signatures on the right margin of the document.

Período 2022/01/01 2022/12/31	Periodicidade : Mensal Período : Mensal Após Aprazamento dos R Visualizar Contas s/ Mov. ? X	3A - BALANÇO DA CONTABILIDADE ORÇAMENTAL E FINANCEIRA				Data 2023/04/14	Ano 2022	Página 42	
		M.T.M.							Acumulados : S
CONTA LOCAL	DESIGNAÇÃO	SALDO INICIAL		MOVIMENTOS DO PERÍODO		MOVIMENTOS ACUMULADOS		SALDO FINAL	
		Débito	Crédito	Débito	Crédito	Débito	Crédito	Débito	Crédito
	TRANSPORTE ...			39.466.219,60	39.349.988,14	129.787.757,51	129.671.526,05	116.231,46	
02_0020:01	Despesa do período corrente - Materias-primas e subsidiárias			5.000,00	5.000,00	25.000,00	25.000,00		
02_0020:0201	Despesa do período corrente - Gasolina			43.633,38	43.633,38	114.884,34	114.884,34		
02_0020:0202	Despesa do período corrente - Gasóleo			488.155,17	488.155,17	1.271.601,21	1.271.601,21		
02_0020:0299	Despesa do período corrente - Outros			325.123,71	369.587,87	907.568,08	952.032,24		44.464,16
02_0020:03	Despesa do período corrente - Munições, explosivos e artificiais			1.000,00	1.000,00	5.000,00	5.000,00		
02_0020:04	Despesa do período corrente - Limpeza e higiene			79.779,50	65.641,94	279.156,17	265.018,61		5.862,44
02_0020:05	Despesa do período corrente - Alimentação - Refeições confeccionadas			1.000,00	1.000,00	5.000,00	5.000,00		
02_0020:06	Despesa do período corrente - Alimentação - Gêneros para confeccionar			199.351,40	210.506,96	701.793,85	712.949,41		11.155,56
02_0020:07	Despesa do período corrente - Vestuário e artigos pessoais			42.964,64	43.343,64	150.862,30	151.241,30		379,00
02_0020:08	Despesa do período corrente - Material de escritório			63.102,20	72.593,96	193.009,45	202.501,21		9.491,76
02_0020:09	Despesa do período corrente - Produtos químicos e farmacêuticos			9.047,15	9.047,15	31.790,27	31.790,27		
02_0020:11	Despesa do período corrente - Material de consumo clínico			8.712,43	8.918,18	31.134,28	31.340,03		205,75
02_0020:12	Despesa do período corrente - Material de transporte - Peças			143.804,00	153.942,39	408.136,87	418.275,26		10.138,39
02_0020:14	Despesa do período corrente - Outro material - Peças			27.596,93	27.921,33	99.228,15	99.552,55		324,40
02_0020:15	Despesa do período corrente - Prêmios, condecorações e ofertas			123.831,14	126.200,66	445.044,24	447.413,76		2.369,52
02_0020:1601	Despesa do período corrente - Água			100,00	100,00	500,00	500,00		
02_0020:1603	Despesa do período corrente - Outras			27.550,00	27.550,00	90.950,00	90.950,00		
02_0020:17	Despesa do período corrente - Ferramentas e utensílios			35.262,94	35.262,94	102.969,06	102.969,06		
02_0020:18	Despesa do período corrente - Livros e documentação técnica			209.375,67	209.881,29	625.722,31	626.227,93		505,62
02_0020:19	Despesa do período corrente - Artigos honoríficos e de decoração			10.000,00	10.000,00	50.000,00	50.000,00		
	A TRANSPORTAR ...			39.466.219,60	39.349.988,14	129.787.757,51	129.671.526,05	116.231,46	

Handwritten signature

Handwritten signature

Handwritten signature

Handwritten signature

Período 2022/01/01 2022/12/31	Periodicidade : Mensal Período : Mensal Após Aprazamento dos R Visualizar Contas s/ Mov. ? K	3A - BALANÇETE DA CONTABILIDADE ORÇAMENTAL E FINANCEIRA						Data	Ano	Página
		M.T.M.						2023/04/14	2022	43
CONTA LOCAL	DESIGNAÇÃO	SALDO INICIAL		MOVIMENTOS DO PERÍODO		MOVIMENTOS ACUMULADOS		SALDO FINAL		
		Débito	Crédito	Débito	Crédito	Débito	Crédito	Débito	Crédito	
	TRANSPORTE ...			39.466.219,60	39.349.988,14	129.787.757,51	129.671.526,05	116.231,46		
02_D02020	Despesa do período corrente - Material de educação, cultura e recreio			26.746,08	30.579,91	103.079,83	108.911,66		3.831,83	
02_D02021	Despesa do período corrente - Outros bens			262.640,47	271.939,74	986.710,18	996.009,45		9.299,27	
02_D020201	Despesa do período corrente - Encargos das instalações			2.789.604,35	2.791.251,81	10.648.139,92	10.649.787,38		1.647,46	
02_D020202	Despesa do período corrente - Limpeza e higiene			394.241,60	437.854,14	1.054.973,09	1.098.585,63		43.612,54	
02_D020203	Despesa do período corrente - Conservação de bens			188.859,15	196.235,41	540.736,14	546.110,40		7.374,26	
02_D020204	Despesa do período corrente - Locação de edifícios			156.321,00	160.626,00	393.619,00	397.924,00		4.305,00	
02_D020206	Despesa do período corrente - Locação de material de transporte			28.690,82	28.690,82	120.226,16	120.226,16			
02_D020206	Despesa do período corrente - Locação de outros bens			787.373,75	811.430,52	1.900.350,40	1.924.407,17		24.056,77	
02_D020209	Despesa do período corrente - Comunicações			163.242,04	163.253,44	540.966,84	540.978,24		11,40	
02_D020210	Despesa do período corrente - Transportes			615.572,33	678.291,62	1.853.266,66	1.917.985,95		62.719,29	
02_D020211	Despesa do período corrente - Representação dos serviços			19.815,12	19.821,62	50.581,38	50.587,88		6,50	
02_D020212	Despesa do período corrente - Seguros			178.154,42	178.154,42	529.889,98	529.889,98			
02_D020213	Despesa do período corrente - Deslocações e estadas			59.018,29	59.018,29	162.169,41	162.169,41			
02_D020214	Despesa do período corrente - Estudos, pareceres, projectos e consultadoria			47.350,02	47.350,02	244.576,10	244.576,10			
02_D020215	Despesa do período corrente - Formação			21.332,45	21.585,10	76.982,60	77.235,25		252,65	
02_D020216	Despesa do período corrente - Seminários, exposições e similares			3.900,00	3.900,00	13.500,00	13.500,00			
02_D020217	Despesa do período corrente - Publicidade			276.729,43	291.613,17	723.776,68	738.660,42		14.883,74	
02_D020218	Despesa do período corrente - Vigilância e segurança			32.082,15	37.056,27	103.564,55	108.538,67		4.974,12	
02_D020219	Despesa do período corrente - Assistência técnica			141.966,63	151.678,11	395.155,75	404.867,23		9.711,48	
02_D020220	Despesa do período corrente - Outros trabalhos especializados			1.439.622,51	1.532.843,45	4.133.614,60	4.226.835,54		93.220,94	
	A TRANSPORTAR ...			39.466.219,60	39.349.988,14	129.787.757,51	129.671.526,05	116.231,46		

Handwritten signature

Handwritten signature

Handwritten signature

Handwritten signature

M^o Pedro

Handwritten signature

Período 2022/01/01 2022/12/31		Periodicidade : Mensal Período : Mensal Após Apuramento dos 3 Visualizar Contas s/ Mov. ? N		3A - BALANÇOTE DA CONTABILIDADE ORÇAMENTAL E FINANCEIRA M.T.M.				Data 2023/04/14		Ano 2022		Página 44	
CONTA LOCAL	DESIGNAÇÃO	SALDO INICIAL		MOVIMENTOS DO PERÍODO		MOVIMENTOS ACUMULADOS		SALDO FINAL					
		Débito	Crédito	Débito	Crédito	Débito	Crédito	Débito	Crédito				
	TRANSPORTE ...			39.466.219,60	39.349.988,14	129.787.757,51	129.671.526,05	116.231,46					
02_002022	Despesa do período corrente - Serviços de saúde			12.013,50	12.624,00	36.819,00	37.429,50					610,50	
02_002024	Despesa do período corrente - Encargos de cobrança de receitas			96.504,64	96.504,64	236.901,76	236.901,76						
02_002025	Despesa do período corrente - Outros serviços			6.094.724,05	6.280.093,66	15.871.993,93	16.057.363,54					185.369,61	
02_003010301	Despesa do período corrente - Empréstimos de curto prazo			5.430,43	5.430,43	23.194,79	23.194,79						
02_003010302	Despesa do período corrente - Empréstimos de médio e longo prazos			292.919,36	292.919,36	722.047,92	722.047,92						
02_0030305	Despesa do período corrente - Material de transporte			10,00	10,00	30,00	30,00						
02_003050299	Despesa do período corrente - Outros			5.005,13	5.005,13	20.007,97	20.007,97						
02_0030601	Despesa do período corrente - Outros encargos financeiros			10,00	10,00	30,00	30,00						
02_0040305	Despesa do período corrente - Serviços e fundos autônomos			561.745,80	561.745,80	1.237.247,80	1.237.247,80						
02_004050102	Despesa do período corrente - Freguesias			97.291,75	97.291,75	245.446,75	245.446,75						
02_004050104	Despesa do período corrente - Associações de municípios			303.365,75	338.237,81	1.036.650,77	1.071.022,83					34.372,06	
02_0040601	Despesa do período corrente - Sistemas de solidariedade e segurança social			360.000,00	360.000,00	900.000,00	900.000,00						
02_0040701	Despesa do período corrente - Instituições sem fins lucrativos			3.909.908,76	3.946.661,53	10.149.586,95	10.186.339,72					36.752,77	
02_004060202	Despesa do período corrente - Outras			1.164.107,47	1.184.107,47	4.146.892,20	4.146.892,20						
02_006020301	Despesa do período corrente - Outras restituições			5.546,00	5.546,00	25.910,00	25.910,00						
02_006020302	Despesa do período corrente - IVA pago			10.000,00	10.000,00	50.000,00	50.000,00						
02_006020304	Despesa do período corrente - Serviços bancários			26.454,84	26.454,84	90.651,80	90.651,80						
02_006020305	Despesa do período corrente - Outras			136.115,82	139.459,82	343.099,58	346.443,58					3.344,00	
02_0070101	Despesa do período corrente - Terrenos			166.000,00	166.000,00	630.000,00	630.000,00						
02_007010202	Despesa do período corrente - Aquisição			40.000,00	40.000,00	200.000,00	200.000,00						
02_007010203	Despesa do período corrente - Reparação e beneficiação			2.190.598,63	2.197.086,23	12.299.811,05	12.306.298,65					6.487,60	
	A TRANSPORTAR ...			39.466.219,60	39.349.988,14	129.787.757,51	129.671.526,05	116.231,46					


 P. J. L.
 Res.
 7.
 M.
 Pedro M.

Período 2022/01/01 2022/12/31		Período : Mensal Período : Mensal Após Apuramento dos R Visualizar Contas s/ Mov. ? K		3A - BALANÇOTE DA CONTABILIDADE ORÇAMENTAL E FINANCEIRA M.T.M.				Acumulados : S		Data 2023/04/14	Ano 2022	Página 45
CONTA LOCAL	DESIGNAÇÃO	SALDO INICIAL		MOVIMENTOS DO PERÍODO		MOVIMENTOS ACUMULADOS		SALDO FINAL		Débito	Crédito	
		Débito	Crédito	Débito	Crédito	Débito	Crédito	Débito	Crédito			
	TRANSPORTE ...			39.466.219,60	39.349.988,14	129.787.757,51	129.671.526,05	116.231,46				
02_0070:0301	Despesa do período corrente - Instalações de serviços			148.547,70	148.627,31	629.095,69	629.175,30				79,61	
02_0070:0302	Despesa do período corrente - Instalações desportivas e recreativas			1.012.935,95	1.467.560,70	4.071.269,63	4.525.894,38				454.624,75	
02_0070:0303	Despesa do período corrente - Mercados e instalações de fiscalização sanitária			120.926,11	120.926,11	729.142,51	729.142,51					
02_0070:0305	Despesa do período corrente - Escolas			2.864.909,68	2.869.568,70	9.224.647,06	9.229.306,06				4.659,02	
02_0070:0307	Despesa do período corrente - Outros			2.826.207,04	3.133.939,59	9.353.402,89	9.661.135,44				307.732,55	
02_0070:0401	Despesa do período corrente - Viadutos, arcadamentos e obras complementares			4.670.130,97	4.825.669,44	15.727.717,12	15.883.255,59				155.538,47	
02_0070:0402	Despesa do período corrente - Sistemas de drenagem de águas residuais			71.150,30	71.150,30	185.249,70	185.249,70					
02_0070:0404	Despesa do período corrente - Iluminação pública			135.697,35	148.061,05	438.611,74	451.174,84				12.563,70	
02_0070:0405	Despesa do período corrente - Parques e jardins			94.697,77	94.697,77	275.369,01	275.369,01					
02_0070:0406	Despesa do período corrente - Instalações desportivas e recreativas			391.026,01	394.595,03	1.811.569,51	1.815.138,53				3.569,02	
02_0070:0409	Despesa do período corrente - Sinalização e trânsito			128.436,46	176.872,92	448.711,98	497.148,44				48.436,46	
02_0070:0412	Despesa do período corrente - Centros			25.000,00	25.000,00	125.000,00	125.000,00					
02_0070:0413	Despesa do período corrente - Outros			936.939,58	985.504,31	3.347.535,88	3.396.100,61				48.564,73	
02_0070:0602	Despesa do período corrente - Outro			120.624,98	128.911,06	351.813,50	360.099,58				8.286,08	
02_0070:07	Despesa do período corrente - Equipamento de informática			296.276,55	321.423,51	1.013.380,59	1.038.527,55				25.146,96	
02_0070:08	Despesa do período corrente - Software informático			145.343,66	158.032,34	363.082,08	375.770,76				12.688,68	
02_0070:09	Despesa do período corrente - Equipamento administrativo			449.756,85	449.756,85	1.149.594,65	1.149.594,65					
02_0070:1002	Despesa do período corrente - Outro			510.751,88	515.231,99	1.692.218,48	1.696.698,59				4.480,11	
02_0070:111	Despesa do período corrente - Ferramentas e utensílios			17.324,51	17.324,51	45.540,31	45.540,31					
02_0070:115	Despesa do período corrente - Outros investimentos			4.329.274,78	4.933.045,55	14.669.531,03	15.273.301,80				603.770,77	
	A TRANSPORTAR ...			39.466.219,60	39.349.988,14	129.787.757,51	129.671.526,05	116.231,46				







Período 2022/01/01 2022/12/31	Periodicidade : Mensal Período : Mensal Após Apuramento dos R Visualizar Contas s/ Mov. ? K	3A - BALANÇES DA CONTABILIDADE ORÇAMENTAL E FINANCEIRA						Data	Ano	Página
		M.T.M.						2023/04/14	2022	46
CONTA LOCAL	DESIGNAÇÃO	SALDO INICIAL		MOVIMENTOS DO PERÍODO		MOVIMENTOS ACUMULADOS		SALDO FINAL		
		Débito	Crédito	Débito	Crédito	Débito	Crédito	Débito	Crédito	
	TRANSPORTE ...			39.466.219,60	39.349.988,14	129.787.757,51	129.671.526,05	116.231,46		
02_0070205	Despesa do período corrente - Material de transporte - Locação financeira			500,00	500,00	2.500,00	2.500,00			
02_008050102	Despesa do período corrente - Frete/Passagens			1.149.563,60	1.149.563,60	2.882.605,40	2.882.605,40			
02_008050104	Despesa do período corrente - Associações de municípios			2.365.483,85	2.365.483,85	6.392.486,01	6.392.486,01			
02_0080701	Despesa do período corrente - Instituições sem fins lucrativos			1.018.805,06	1.018.805,06	3.123.633,48	3.123.633,48			
02_0090701	Despesa do período corrente - Sociedades e quase-sociedades não financeiras - Privadas			100,00	100,00	500,00	500,00			
02_0090805	Despesa do período corrente - Administração pública central - Estado			500,00	500,00	2.500,00	2.500,00			
02_0090808	Despesa do período corrente - Administração pública local - Continente			10.000,00	10.000,00	50.000,00	50.000,00			
02_0100503	Despesa do período corrente - Sociedades financeiras - Bancos e outras instituições financeiras			2.000.000,00	2.000.000,00	5.000.000,00	5.000.000,00			
02_0100603	Despesa do período corrente - Sociedades financeiras - Bancos e outras instituições financeiras			3.036.507,07	3.036.507,07	7.613.212,99	7.613.212,99			
02_0110201	Despesa do período corrente - Restituições			3.500,00	3.500,00	17.500,00	17.500,00			
02.1_0010101	Dotações iniciais - Titulares de órgãos de soberania e membros de órgãos autárquicos					95.000,00	95.000,00			
02.1_001010401	Dotações iniciais - Pessoal em funções					1.830.000,00	1.830.000,00			
02.1_001010402	Dotações iniciais - Alterações obrigatórias de posicionamento remuneratório					30.000,00	30.000,00			
02.1_001010404	Dotações iniciais - Recrutamento de Pessoal para novos postos de trabalho					210.000,00	210.000,00			
02.1_001010601	Dotações iniciais - Pessoal em funções					72.000,00	72.000,00			
02.1_001010602	Dotações iniciais - Alterações obrigatórias de posicionamento remuneratório					10,00	10,00			
	A TRANSPORTAR ...			39.466.219,60	39.349.988,14	132.024.767,51	131.908.536,05	116.231,46		

P: 




Período 2022/01/01 2022/12/31	Periodicidade : Mensal Período : Mensal Após Aprimoramento dos R Visualizar Contas s/ Mov. ? K	3A - BALANÇOTE DA CONTABILIDADE ORÇAMENTAL E FINANCEIRA						Data	Ano	Página
		M.T.M.		Acumulados : S		2023/04/14	2022	47		
CONTA LOCAL	DESIGNAÇÃO	SALDO INICIAL		MOVIMENTOS DO PERÍODO		MOVIMENTOS ACUMULADOS		SALDO FINAL		
		Débito	Crédito	Débito	Crédito	Débito	Crédito	Débito	Crédito	
	TRANSPORTE ...			39.466.219,60	39.349.988,14	132.024.767,51	131.908.536,05	116.231,46		
02.1_0010604	Dotações iniciais - Recrutamento de Pessoal para novos postos de trabalho					45.000,00	45.000,00			
02.1_00107	Dotações iniciais - Pessoal em regime de tarefa ou avença					10,00	10,00			
02.1_00108	Dotações iniciais - Pessoal a aguardar aposentação					14.000,00	14.000,00			
02.1_00109	Dotações iniciais - Pessoal em qualquer outra situação					160.000,00	160.000,00			
02.1_00111	Dotações iniciais - Representação					32.000,00	32.000,00			
02.1_00113	Dotações iniciais - Subsídio de refeição					241.000,00	241.000,00			
02.1_00114	Dotações iniciais - Subsídios de férias e de Natal					480.000,00	480.000,00			
02.1_00115	Dotações iniciais - Remunerações por doença e maternidade/paternidade					86.500,00	86.500,00			
02.1_001202	Dotações iniciais - Horas extraordinárias					45.000,00	45.000,00			
02.1_001204	Dotações iniciais - Ajudas de custo					12.500,00	12.500,00			
02.1_001205	Dotações iniciais - Abono para faltas					8.600,00	8.600,00			
02.1_001209	Dotações iniciais - Subsídio de prevenção					10,00	10,00			
02.1_001210	Dotações iniciais - Subsídio de trabalho nocturno					10,00	10,00			
02.1_001211	Dotações iniciais - Subsídio de turno					10.000,00	10.000,00			
02.1_001212	Dotações iniciais - Indemnizações por cessação de funções					5.000,00	5.000,00			
02.1_00121301	Dotações iniciais - Prémios de desempenho					10,00	10,00			
02.1_00121302	Dotações iniciais - Outros					22.500,00	22.500,00			
02.1_001301	Dotações iniciais - Encargos com a saúde					115.000,00	115.000,00			
02.1_001302	Dotações iniciais - Outros encargos com a saúde					105.000,00	105.000,00			
02.1_001303	Dotações iniciais - Subsídio familiar a crianças e jovens					10.000,00	10.000,00			
02.1_001304	Dotações iniciais - Outras prestações familiares					5.000,00	5.000,00			
02.1_0013050201	Dotações iniciais - Caixa Geral de Aposentações					412.000,00	412.000,00			
	A TRANSPORTAR ...			39.466.219,60	39.349.988,14	133.833.907,51	133.717.676,05	116.231,46		

P.
Lil
Muel
M.
Pedro
M.

Período 2022/01/01 2022/12/31	Periodicidade : Mensal Período : Mensal Após Aparento dos R Visualizar Contas s/ Mov. ? N	3A - BALANÇES DA CONTABILIDADE ORÇAMENTAL E FINANCEIRA						Data	Ano	Página
		M.T.M.						2023/04/14	2022	48
CONTA LOCAL	DESIGNAÇÃO	SALDO INICIAL		MOVIMENTOS DO PERÍODO		MOVIMENTOS ACUMULADOS		SALDO FINAL		
		Débito	Crédito	Débito	Crédito	Débito	Crédito	Débito	Crédito	
	TRANSPORTE ...			39.466.219,60	39.349.988,14	133.833.907,51	133.717.676,05	116.231,46		
02.1_00103050202	Dotações iniciais - Segurança social - Regime geral					350.000,00	350.000,00			
02.1_001030503	Dotações iniciais - Outros					6.000,00	6.000,00			
02.1_001030901	Dotações iniciais - Seguros de acidentes no trabalho e doenças profissionais					45.000,00	45.000,00			
02.1_0020101	Dotações iniciais - Matérias-primas e subsidiárias					5.000,00	5.000,00			
02.1_002010201	Dotações iniciais - Gasolina					10.000,00	10.000,00			
02.1_002010202	Dotações iniciais - Gasóleo					65.000,00	65.000,00			
02.1_002010299	Dotações iniciais - Outros					50.000,00	50.000,00			
02.1_0020103	Dotações iniciais - Munições, explosivos e artificios					1.000,00	1.000,00			
02.1_0020104	Dotações iniciais - Limpeza e higiene					30.000,00	30.000,00			
02.1_0020105	Dotações iniciais - Alimentação - refeições confeccionadas					1.000,00	1.000,00			
02.1_0020106	Dotações iniciais - Alimentação - Géneros para confeccionar					50.000,00	50.000,00			
02.1_0020107	Dotações iniciais - Vestuário e artigos pessoais					15.000,00	15.000,00			
02.1_0020108	Dotações iniciais - Material de escritório					20.000,00	20.000,00			
02.1_0020109	Dotações iniciais - Produtos químicos e farmacêuticos					5.000,00	5.000,00			
02.1_0020111	Dotações iniciais - Material de consumo clínico					5.000,00	5.000,00			
02.1_0020112	Dotações iniciais - Material de transporte - Peças					45.000,00	45.000,00			
02.1_0020114	Dotações iniciais - Outro material - Peças					10.000,00	10.000,00			
02.1_0020115	Dotações iniciais - Prémios, condecorações e ofertas					68.500,00	68.500,00			
02.1_002011601	Dotações iniciais - Água					100,00	100,00			
02.1_002011603	Dotações iniciais - Outras					10.000,00	10.000,00			
02.1_0020117	Dotações iniciais - Ferramentas e utensílios					10.000,00	10.000,00			
02.1_0020118	Dotações iniciais - Livros e documentação técnica					50.000,00	50.000,00			
	A TRANSPORTAR ...			39.466.219,60	39.349.988,14	134.705.507,51	134.589.276,05	116.231,46		

P1
 1/1
 Med.
 J.
 M.
 Pedro
 M.

Período 2022/01/01 2022/12/31	Periodicidade : Mensal Período : Mensal Após Apuramento dos R Visualizar Contas s/ Mov. ? K	3A - BALANÇETE DA CONTABILIDADE ORÇAMENTAL E FINANCEIRA						Data	Ano	Página
		Y.T.V.		Acumulados : S		2023/04/14	2022	49		
CONTA LOCAL	DESIGNAÇÃO	SALDO INICIAL		MOVIMENTOS DO PERÍODO		MOVIMENTOS ACUMULADOS		SALDO FINAL		
		Débito	Crédito	Débito	Crédito	Débito	Crédito	Débito	Crédito	
	TRANSPORTE ...			39.466.219,60	39.349.968,14	134.705.507,51	134.589.276,05	116.231,46		
02.1_D020119	Dotações iniciais - Artigos honoríficos e de decoração					10.000,00	10.000,00			
02.1_D020120	Dotações iniciais - Material de educação, cultura e recreio					15.000,00	15.000,00			
02.1_D020121	Dotações iniciais - Outros bens					115.500,00	115.500,00			
02.1_D020201	Dotações iniciais - Encargos das instalações					1.011.000,00	1.011.000,00			
02.1_D020202	Dotações iniciais - Limpeza e higiene					100.000,00	100.000,00			
02.1_D020203	Dotações iniciais - Conservação de bens					60.000,00	60.000,00			
02.1_D020204	Dotações iniciais - Locação de edifícios					40.000,00	40.000,00			
02.1_D020206	Dotações iniciais - Locação de material de transporte					20.000,00	20.000,00			
02.1_D020208	Dotações iniciais - Locação de outros bens					50.000,00	50.000,00			
02.1_D020209	Dotações iniciais - Comunicações					55.000,00	55.000,00			
02.1_D020210	Dotações iniciais - Transportes					203.500,00	203.500,00			
02.1_D020211	Dotações iniciais - Representação dos serviços					5.000,00	5.000,00			
02.1_D020212	Dotações iniciais - Seguros					65.000,00	65.000,00			
02.1_D020213	Dotações iniciais - Deslocações e estadas					12.500,00	12.500,00			
02.1_D020214	Dotações iniciais - Estudos, pareceres, projectos e consultadoria					41.100,00	41.100,00			
02.1_D020215	Dotações iniciais - Formação					10.000,00	10.000,00			
02.1_D020216	Dotações iniciais - Seminários, exposições e similares					2.100,00	2.100,00			
02.1_D020217	Dotações iniciais - Publicidade					75.000,00	75.000,00			
02.1_D020218	Dotações iniciais - Vigilância e segurança					15.000,00	15.000,00			
02.1_D020219	Dotações iniciais - Assistência técnica					45.000,00	45.000,00			
02.1_D020220	Dotações iniciais - Outros trabalhos especializados					432.500,00	432.500,00			
02.1_D020222	Dotações iniciais - Serviços de saúde					5.100,00	5.100,00			
02.1_D020224	Dotações iniciais - Encargos de cobrança de receitas					20.000,00	20.000,00			
02.1_D020225	Dotações iniciais - Outros serviços					1.399.854,00	1.399.854,00			
	A TRANSPORTAR ...			39.466.219,60	39.349.968,14	138.513.661,51	138.397.430,05	116.231,46		






Período 2022/01/01 2022/12/31		Periodicidade : Mensal Período : Mensal Após Apuramento dos R Visualizar Contas s/ Mov. ? K		3A - BALANÇES DA CONTABILIDADE ORÇAMENTAL E FINANCEIRA M.T.M.				Data 2023/04/14		Ano 2022	Página 30
CONTA LOCAL	DESIGNAÇÃO	SALDO INICIAL		MOVIMENTOS DO PERÍODO		MOVIMENTOS ACUMULADOS		SALDO FINAL			
		Débito	Crédito	Débito	Crédito	Débito	Crédito	Débito	Crédito		
	TRANSPORTE ...			39.466.219,60	39.349.988,14	138.313.661,51	138.397.430,05	116.231,46			
02.1_003010301	Dotações iniciais - Empréstimos de curto prazo					2.500,00	2.500,00				
02.1_003010302	Dotações iniciais - Empréstimos de médio e longo prazos					64.072,00	64.072,00				
02.1_0030305	Dotações iniciais - Material de transporte					10,00	10,00				
02.1_003050299	Dotações iniciais - Outros					3.500,00	3.500,00				
02.1_0030601	Dotações iniciais - Outros encargos financeiros					10,00	10,00				
02.1_004050102	Dotações iniciais - Freguesias					25.000,00	25.000,00				
02.1_004050104	Dotações iniciais - Associações de municípios					142.700,00	142.700,00				
02.1_0040601	Dotações iniciais - Sistemas de solidariedade e segurança social					90.000,00	90.000,00				
02.1_0040701	Dotações iniciais - Instituições sem fins lucrativos					1.022.000,00	1.022.000,00				
02.1_004060202	Dotações iniciais - Outras					436.000,00	436.000,00				
02.1_006020301	Dotações iniciais - Outras restituições					5.000,00	5.000,00				
02.1_006020302	Dotações iniciais - IVA pago					10.000,00	10.000,00				
02.1_006020304	Dotações iniciais - Serviços bancários					12.000,00	12.000,00				
02.1_006020305	Dotações iniciais - Outras					30.000,00	30.000,00				
02.1_0070101	Dotações iniciais - Terrenos					106.000,00	106.000,00				
02.1_007010202	Dotações iniciais - Aquisição					40.000,00	40.000,00				
02.1_007010203	Dotações iniciais - Reparação e beneficiação					1.285.500,00	1.285.500,00				
02.1_007010301	Dotações iniciais - Instalações de serviços					75.500,00	75.500,00				
02.1_007010302	Dotações iniciais - Instalações desportivas e recreativas					530.500,00	530.500,00				
02.1_007010303	Dotações iniciais - Mercados e instalações de fiscalização sanitária					70.000,00	70.000,00				
02.1_007010305	Dotações iniciais - Escolas					887.000,00	887.000,00				
02.1_007010307	Dotações iniciais - Outros					1.109.500,00	1.109.500,00				
02.1_007010401	Dotações iniciais - Viadutos, arruamentos e obras complementares					1.990.000,00	1.990.000,00				
02.1_007010402	Dotações iniciais - Sistemas de drenagem de águas residuais					20.000,00	20.000,00				
	A TRANSPORTAR ...			39.466.219,60	39.349.988,14	146.470.453,51	146.354.222,05	116.231,46			

P. Lill
med.
7.
1 h.
Redu
in

Período 2022/01/01 2022/12/31		Periodicidade : Mensal Período : Mensal Após Apuramento dos R Visualizar Contas s/ Mov. ? K		3A - BALANÇETE DA CONTABILIDADE ORÇAMENTAL E FINANCEIRA M.T.M.				Data 2023/04/14		Ano 2022		Página 51	
CONTA LOCAL	DESIGNAÇÃO	SALDO INICIAL		MOVIMENTOS DO PERÍODO		MOVIMENTOS ACUMULADOS		SALDO FINAL					
		Débito	Crédito	Débito	Crédito	Débito	Crédito	Débito	Crédito	Débito	Crédito		
	TRANSPORTE ...			39.466.219,60	39.349.988,14	146.470.453,51	146.354.222,05	116.231,46					
02.1_0070:0404	Dotações iniciais - Iluminação pública					50.000,00	50.000,00						
02.1_0070:0405	Dotações iniciais - Parques e jardins					28.000,00	28.000,00						
02.1_0070:0406	Dotações iniciais - Instalações desportivas e recreativas					142.000,00	142.000,00						
02.1_0070:0409	Dotações iniciais - Sinalização e trânsito					80.000,00	80.000,00						
02.1_0070:0412	Dotações iniciais - Cemitérios					25.000,00	25.000,00						
02.1_0070:0413	Dotações iniciais - Outros					516.000,00	516.000,00						
02.1_0070:0602	Dotações iniciais - Outro					40.000,00	40.000,00						
02.1_0070:07	Dotações iniciais - Equipamento de informática					92.000,00	92.000,00						
02.1_0070:08	Dotações iniciais - Software informático					20.000,00	20.000,00						
02.1_0070:09	Dotações iniciais - Equipamento administrativo					120.000,00	120.000,00						
02.1_0070:1002	Dotações iniciais - Outro					245.000,00	245.000,00						
02.1_0070:11	Dotações iniciais - Ferramentas e utensílios					5.000,00	5.000,00						
02.1_0070:15	Dotações iniciais - Outros investimentos					2.093.000,00	2.093.000,00						
02.1_0070:205	Dotações iniciais - Material de transporte - Locação financeira					500,00	500,00						
02.1_0080:50:102	Dotações iniciais - Freguesias					290.000,00	290.000,00						
02.1_0080:50:104	Dotações iniciais - Associações de municípios					567.500,00	567.500,00						
02.1_0080:70:	Dotações iniciais - Instituições sem fins lucrativos					393.000,00	393.000,00						
02.1_0090:70:	Dotações iniciais - Sociedades e quase-sociedades não financeiras - Privadas					100,00	100,00						
02.1_0090:805	Dotações iniciais - Administração pública central - Estado					500,00	500,00						
02.1_0090:808	Dotações iniciais - Administração pública local - Concomitante					10.000,00	10.000,00						
02.1_0100:503	Dotações iniciais - Sociedades financeiras - Bancos e outras instituições financeiras					500.000,00	500.000,00						
02.1_0100:603	Dotações iniciais - Sociedades financeiras - Bancos e outras instituições financeiras					761.929,00	761.929,00						
02.1_0110:201	Dotações iniciais - Restituições					3.500,00	3.500,00						
	A TRANSPORTAR ...			39.466.219,60	39.349.988,14	152.453.482,51	152.337.251,05	116.231,46					






 Pedro


Período 2022/01/01 2022/12/31	Periodicidade : Mensal Período : Mensal Após Apuramento dos R Visualizar Contas s/ Mov. ? K	3A - BALANÇOS DA CONTABILIDADE ORÇAMENTAL E FINANCEIRA						Data	Ano	Página
		M.T.M.		Acumulados : S		2023/04/14	2022	52		
CONTA LOCAL	DESIGNAÇÃO	SALDO INICIAL		MOVIMENTOS DO PERÍODO		MOVIMENTOS ACUMULADOS		SALDO FINAL		
		Débito	Crédito	Débito	Crédito	Débito	Crédito	Débito	Crédito	
	TRANSPORTES ...			39.466.219,60	39.349.968,14	152.453.482,51	152.337.251,05	116.231,46		
02.2_00:01:01	Dotações corrigidas - Titulares de órgãos de soberania e membros de órgãos autárquicos				93.173,00	93.000,00	93.000,00			
02.2_00:01:0401	Dotações corrigidas - Pessoal em funções				2.063.007,00	2.290.000,00	2.290.000,00			
02.2_00:01:0402	Dotações corrigidas - Alterações obrigatórias de posicionamento remuneratório				1,00	30.001,00	30.001,00			
02.2_00:01:0404	Dotações corrigidas - Recrutamento de Pessoal para novos postos de trabalho				88.853,50	210.001,00	210.001,00			
02.2_00:01:0601	Dotações corrigidas - Pessoal em funções				58.297,00	72.001,00	72.001,00			
02.2_00:01:0602	Dotações corrigidas - Alterações obrigatórias de posicionamento remuneratório				11,00	11,00	11,00			
02.2_00:01:0604	Dotações corrigidas - Recrutamento de Pessoal para novos postos de trabalho				7.338,00	45.001,00	45.001,00			
02.2_00:01:07	Dotações corrigidas - Pessoal em regime de tarefa ou avença				11,00	11,00	11,00			
02.2_00:01:08	Dotações corrigidas - Pessoal a aguardar aposentação				853,00	14.001,00	14.001,00			
02.2_00:01:09	Dotações corrigidas - Pessoal em qualquer outra situação				149.456,50	160.001,00	160.001,00			
02.2_00:01:11	Dotações corrigidas - Representação				32.318,00	33.000,00	33.000,00			
02.2_00:01:13	Dotações corrigidas - Subsídio de refeição				223.707,00	266.000,00	266.000,00			
02.2_00:01:14	Dotações corrigidas - Subsídios de férias e de Natal				433.447,50	580.500,00	580.500,00			
02.2_00:01:15	Dotações corrigidas - Remunerações por doença e maternidade/paternidade				47.196,50	123.800,00	123.800,00			
02.2_00:02:02	Dotações corrigidas - Horas extraordinárias				66.982,50	80.001,00	80.001,00			
02.2_00:02:04	Dotações corrigidas - Ajudas de custo				9.885,00	12.501,00	12.501,00			
02.2_00:02:05	Dotações corrigidas - Abono para faltas				6.906,50	9.300,00	9.300,00			
02.2_00:02:09	Dotações corrigidas - Subsídio de prevenção				11,00	11,00	11,00			
02.2_00:02:10	Dotações corrigidas - Subsídio de trabalho nocturno				11,00	11,00	11,00			
02.2_00:02:11	Dotações corrigidas - Subsídio de turno				7.226,00	10.001,00	10.001,00			
	A TRANSPORTAR ...			39.466.219,60	42.638.604,14	156.484.635,51	156.368.404,05	116.231,46		





Período 2022/01/01 2022/12/31	Periodicidade : Mensal Período : Mensal Após Apuramento dos R Visualizar Contas s/ Mov. ? N	3A - BALANÇETE DA CONTABILIDADE ORÇAMENTAL E FINANCEIRA						Data	Ano	Página
		M.T.M.		Acumulados : S		2023/04/14	2022	53		
CONTA LOCAL	DESIGNAÇÃO	SALDO INICIAL		MOVIMENTOS DO PERÍODO		MOVIMENTOS ACUMULADOS		SALDO FINAL		
		Débito	Crédito	Débito	Crédito	Débito	Crédito	Débito	Crédito	
	TRANSPORTE ...			39.466.219,60	42.638.604,24	156.484.635,51	156.368.404,05	116.231,46		
02.2_0010212	Dotações corrigidas - Indemnizações por cessação de funções				15.601,00	15.601,00	15.601,00			
02.2_001021301	Dotações corrigidas - Prêmios de desempenho				11,00	11,00	11,00			
02.2_001021302	Dotações corrigidas - Outros				16.995,50	22.501,00	22.501,00			
02.2_0010301	Dotações corrigidas - Encargos com a saúde				87.856,50	115.001,00	115.001,00			
02.2_0010302	Dotações corrigidas - Outros encargos com a saúde				199.623,00	253.000,00	253.000,00			
02.2_0010303	Dotações corrigidas - Subsídio familiar a crianças e jovens				3.082,50	11.000,00	11.000,00			
02.2_0010304	Dotações corrigidas - Outras prestações familiares				1,00	5.001,00	5.001,00			
02.2_00103050201	Dotações corrigidas - Caixa Geral de Aposentações				393.805,50	467.602,00	467.602,00			
02.2_00103050202	Dotações corrigidas - Segurança social - Regime geral				350.962,00	360.050,00	360.050,00			
02.2_001030503	Dotações corrigidas - Outros				4.501,00	6.001,00	6.001,00			
02.2_001030901	Dotações corrigidas - Seguros de acidentes no trabalho e doenças profissionais				23.533,03	46.000,00	46.000,00			
02.2_0020101	Dotações corrigidas - Matérias-primas e subsidiárias					5.000,00	5.000,00			
02.2_002010201	Dotações corrigidas - Gasolina				9.544,50	12.500,00	12.500,00			
02.2_002010202	Dotações corrigidas - Gasóleo				107.718,50	125.000,00	125.000,00			
02.2_002010299	Dotações corrigidas - Outros				86.475,30	95.000,00	95.000,00			
02.2_0020103	Dotações corrigidas - Munições, explosivos e artilharias					1.000,00	1.000,00			
02.2_0020104	Dotações corrigidas - Limpeza e higiene				19.635,50	30.000,00	30.000,00			
02.2_0020105	Dotações corrigidas - Alimentação - Refeições confeccionadas					1.000,00	1.000,00			
02.2_0020106	Dotações corrigidas - Alimentação - Géneros para confeccionar				49.563,00	60.000,00	60.000,00			
02.2_0020107	Dotações corrigidas - Vestuário e artigos pessoais				9.448,00	15.000,00	15.000,00			
02.2_0020108	Dotações corrigidas - Material de escritório				19.540,00	20.000,00	20.000,00			
02.2_0020109	Dotações corrigidas - Produtos químicos e farmacêuticos				1.349,50	5.000,00	5.000,00			
	A TRANSPORTAR ...			39.466.219,60	44.037.850,47	158.175.903,51	158.059.672,05	116.231,46		

↑ ↓
 M
 F
 M
 Pedro
 M

Período 2022/01/01 2022/12/31	Periodicidade : Mensal Período : Mensal Após Apuramento dos R Visualizar Contas s/ Mov. ? N	3A - BALANÇOTE DA CONTABILIDADE ORÇAMENTAL E FINANCEIRA						Data	Ano	Página
		M.T.V.			Acumulados : S			2023/04/14	2022	54
CONTA LOCAL	DESIGNAÇÃO	SALDO INICIAL		MOVIMENTOS DO PERÍODO		MOVIMENTOS ACUMULADOS		SALDO FINAL		
		Débito	Crédito	Débito	Crédito	Débito	Crédito	Débito	Crédito	
	TRANSPORTE ...			39.466.219,60	44.037.850,47	158.175.903,51	158.059.672,05	116.231,46		
02.2_D02011	Dotações corrigidas - Material de consumo clínico				1.314,50	5.000,00	5.000,00			
02.2_D02012	Dotações corrigidas - Material de transporte - Peças				39.341,50	45.000,00	45.000,00			
02.2_D02014	Dotações corrigidas - Outro material - Peças				6.082,00	10.000,00	10.000,00			
02.2_D02015	Dotações corrigidas - Prêmios, condecorações e ofertas				19.745,50	68.500,00	68.500,00			
02.2_D0201601	Dotações corrigidas - Água					100,00	100,00			
02.2_D0201603	Dotações corrigidas - Outras				5.850,00	10.000,00	10.000,00			
02.2_D02017	Dotações corrigidas - Ferramentas e utensílios				8.421,00	10.000,00	10.000,00			
02.2_D02018	Dotações corrigidas - Livros e documentação técnica				50.129,00	55.000,00	55.000,00			
02.2_D02019	Dotações corrigidas - Artigos honoríficos e de decoração					10.000,00	10.000,00			
02.2_D02020	Dotações corrigidas - Material de educação, cultura e recreio				5.700,00	15.000,00	15.000,00			
02.2_D02021	Dotações corrigidas - Outros bens				52.295,50	115.500,00	115.500,00			
02.2_D020201	Dotações corrigidas - Encargos das instalações				593.136,00	1.011.000,00	1.011.000,00			
02.2_D020202	Dotações corrigidas - Limpeza e higiene				111.899,00	120.000,00	120.000,00			
02.2_D020203	Dotações corrigidas - Conservação de bens				47.679,00	60.000,00	60.000,00			
02.2_D020204	Dotações corrigidas - Locação de edifícios				41.000,00	41.000,00	41.000,00			
02.2_D020206	Dotações corrigidas - Locação de material de transporte				2.897,00	20.000,00	20.000,00			
02.2_D020208	Dotações corrigidas - Locação de outros bens				170.546,50	185.000,00	185.000,00			
02.2_D020209	Dotações corrigidas - Comunicações				36.088,50	55.000,00	55.000,00			
02.2_D020210	Dotações corrigidas - Transportes				167.671,40	203.500,00	203.500,00			
02.2_D020211	Dotações corrigidas - Representação dos serviços				5.000,00	5.000,00	5.000,00			
02.2_D020212	Dotações corrigidas - Seguros				37.718,50	65.000,00	65.000,00			
02.2_D020213	Dotações corrigidas - Deslocações e estadas				13.841,00	15.000,00	15.000,00			
02.2_D020214	Dotações corrigidas - Estudos, pareceres, projectos e consultadoria				2.100,00	41.100,00	41.100,00			
02.2_D020215	Dotações corrigidas - Formação				3.862,00	10.000,00	10.000,00			
	A TRANSPORTAR ...			39.466.219,60	45.460.168,37	160.351.603,51	160.235.372,05	116.231,46		



 P.

 M.

 M.

 Redo



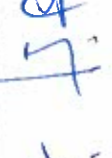

 M.

Período 2022/01/01 2022/12/31	Periodicidade : Mensal Período : Mensal Após Apuramento dos R Visualizar Contas s/ Mov. ? K	BA - BALANÇES DA CONTABILIDADE ORÇAMENTAL E FINANCEIRA						Data	Ano	Página
		M.T.M.		Acumulados : S		2023/04/14	2022	55		
CONTA LOCAL	DESIGNAÇÃO	SALDO INICIAL		MOVIMENTOS DO PERÍODO		MOVIMENTOS ACUMULADOS		SALDO FINAL		
		Débito	Crédito	Débito	Crédito	Débito	Crédito	Débito	Crédito	
	TRANSPORTE ...			39.466.219,60	45.460.168,37	160.351.603,51	160.235.372,05	116.231,46		
02.2_0020216	Doações corrigidas - Seminários, exposições e similares				600,00	2.100,00	2.100,00			
02.2_0020217	Doações corrigidas - Publicidade				74.031,50	75.000,00	75.000,00			
02.2_0020218	Doações corrigidas - Vigilância e segurança				9.010,50	15.000,00	15.000,00			
02.2_0020219	Doações corrigidas - Assistência técnica				36.797,00	45.000,00	45.000,00			
02.2_0020220	Doações corrigidas - Outros trabalhos especializados				383.250,00	432.500,00	432.500,00			
02.2_0020222	Doações corrigidas - Serviços de saúde				2.508,00	5.100,00	5.100,00			
02.2_0020224	Doações corrigidas - Encargos de cobrança de receitas				23.400,00	23.400,00	23.400,00			
02.2_0020225	Doações corrigidas - Outros serviços				1.504.511,60	1.607.631,60	1.607.631,60			
02.2_003010301	Doações corrigidas - Empréstimos de curto prazo				977,00	2.500,00	2.500,00			
02.2_003010302	Doações corrigidas - Empréstimos de médio e longo prazos				71.442,50	71.562,00	71.562,00			
02.2_0030305	Doações corrigidas - Material de transporte				10,00	10,00	10,00			
02.2_003050299	Doações corrigidas - Outros				502,00	3.500,00	3.500,00			
02.2_0030601	Doações corrigidas - Outros encargos financeiros				10,00	10,00	10,00			
02.2_0040305	Doações corrigidas - Serviços e fundos autônomos				112.249,00	112.500,00	112.500,00			
02.2_004050102	Doações corrigidas - Freguesias				24.117,00	25.000,00	25.000,00			
02.2_004050104	Doações corrigidas - Associações de municípios				65.180,00	142.700,00	142.700,00			
02.2_0040601	Doações corrigidas - Sistemas de solidariedade e segurança social				90.000,00	90.000,00	90.000,00			
02.2_0040701	Doações corrigidas - Instituições sem fins lucrativos				960.025,50	1.061.675,00	1.061.675,00			
02.2_004080202	Doações corrigidas - Outras				230.456,50	461.000,00	461.000,00			
02.2_006020301	Doações corrigidas - Outras restituições				182,00	5.000,00	5.000,00			
02.2_006020302	Doações corrigidas - IVA pago					10.000,00	10.000,00			
02.2_006020304	Doações corrigidas - Serviços bancários				4.808,50	12.000,00	12.000,00			
02.2_006020305	Doações corrigidas - Outras				33.820,00	34.000,00	34.000,00			
02.2_0070101	Doações corrigidas - Terrenos				20.000,00	106.000,00	106.000,00			
	A TRANSPORTAR ...			39.466.219,60	49.110.056,97	164.694.792,11	164.578.560,65	116.231,46		





Período 2022/01/01 2022/12/31	Periodicidade : Mensal Período : Mensal Após Apuramento dos R Visualizar Contas s/ Mov. ? K	BA - BALANÇOS DA CONTABILIDADE ORÇAMENTAL E FINANCEIRA						Data	Ano	Página
		M.T.M.						2023/04/14	2022	56
CONTA LOCAL	DESIGNAÇÃO	SALDO INICIAL		MOVIMENTOS DO PERÍODO		MOVIMENTOS ACUMULADOS		SALDO FINAL		
		Débito	Crédito	Débito	Crédito	Débito	Crédito	Débito	Crédito	
	TRANSPORTE ...			39.466.219,60	49.110.056,97	164.694.792,11	164.578.560,65	116.231,46		
02.2_0070:0202	Dotações corrigidas - Aquisição					40.000,00	40.000,00			
02.2_0070:0203	Dotações corrigidas - Reparação e beneficiação				306.025,00	1.285.500,00	1.285.500,00			
02.2_0070:0301	Dotações corrigidas - Instalações de serviços				24.376,00	75.500,00	75.500,00			
02.2_0070:0302	Dotações corrigidas - Instalações desportivas e recreativas				463.895,50	530.500,00	530.500,00			
02.2_0070:0303	Dotações corrigidas - Mercados e instalações de fiscalização sanitária				16.975,50	70.000,00	70.000,00			
02.2_0070:0305	Dotações corrigidas - Escalas				624.069,00	887.000,00	887.000,00			
02.2_0070:0307	Dotações corrigidas - Outros				725.304,00	1.109.500,00	1.109.500,00			
02.2_0070:0401	Dotações corrigidas - Viadutos, arruamentos e obras complementares				1.001.140,00	1.990.000,00	1.990.000,00			
02.2_0070:0402	Dotações corrigidas - Sistemas de drenagem de águas residuais				17.050,50	20.000,00	20.000,00			
02.2_0070:0404	Dotações corrigidas - Iluminação pública				33.630,50	50.000,00	50.000,00			
02.2_0070:0405	Dotações corrigidas - Parques e jardins				22.253,00	28.000,00	28.000,00			
02.2_0070:0406	Dotações corrigidas - Instalações desportivas e recreativas				32.828,50	220.100,00	220.100,00			
02.2_0070:0409	Dotações corrigidas - Sinalização e trânsito				46.436,50	80.000,00	80.000,00			
02.2_0070:0412	Dotações corrigidas - Cemitérios					25.000,00	25.000,00			
02.2_0070:0413	Dotações corrigidas - Outros				172.691,50	516.000,00	516.000,00			
02.2_0070:0602	Dotações corrigidas - Outro				29.637,50	40.000,00	40.000,00			
02.2_0070:07	Dotações corrigidas - Equipamento de informática				66.810,00	108.000,00	108.000,00			
02.2_0070:08	Dotações corrigidas - Software informático				33.619,89	38.586,89	38.586,89			
02.2_0070:09	Dotações corrigidas - Equipamento administrativo				109.919,00	120.000,00	120.000,00			
02.2_0070:1002	Dotações corrigidas - Outro				91.093,00	245.000,00	245.000,00			
02.2_0070:111	Dotações corrigidas - Ferramentas e utensílios				4.108,50	5.000,00	5.000,00			
02.2_0070:115	Dotações corrigidas - Outros investimentos				1.075.809,50	2.118.000,00	2.118.000,00			
02.2_0070:205	Dotações corrigidas - Material de transporte - Locação financeira					500,00	500,00			
02.2_0080:50:02	Dotações corrigidas - Freguesias				286.521,50	290.000,00	290.000,00			
02.2_0080:50:04	Dotações corrigidas - Associações de municípios				537.328,50	660.500,00	660.500,00			
	A TRANSPORTAR ...			39.466.219,60	54.833.559,86	175.247.479,00	175.131.247,54	116.231,46		


 Med.

 7.

 Pedro


Período 2022/01/01 2022/12/31	Periodicidade : Mensal Período : Mensal Após Apuramento dos R Visualizar Contas s/ Mov. ? K	BA - BALANÇES DA CONTABILIDADE ORÇAMENTAL E FINANCEIRA						Data	Ano	Página
		M.T.M.						Acumulados : S	2023/04/14	2022
CONTA LOCAL	DESIGNAÇÃO	SALDO INICIAL		MOVIMENTOS DO PERÍODO		MOVIMENTOS ACUMULADOS		SALDO FINAL		
		Débito	Crédito	Débito	Crédito	Débito	Crédito	Débito	Crédito	
	TRANSPORTE ...			39.466.219,60	54.833.539,86	175.247.479,00	175.131.247,54	116.231,46		
02.2_0080701	Doações corrigidas - Instituições sem fins lucrativos				197.289,50	415.500,00	415.500,00			
02.2_0090701	Doações corrigidas - Sociedades e quase-sociedades não financeiras - Privadas					100,00	100,00			
02.2_0090805	Doações corrigidas - Administração pública central - Estado					500,00	500,00			
02.2_0090806	Doações corrigidas - Administração pública local - Continente					10.000,00	10.000,00			
02.2_0100503	Doações corrigidas - Sociedades financeiras - Bancos e outras				500.000,00	500.000,00	500.000,00			
02.2_0100603	Instituições financeiras - Doações corrigidas - Sociedades financeiras - Bancos e outras				758.392,50	761.929,00	761.929,00			
02.2_0110201	Instituições financeiras - Doações corrigidas - Restituições					3.500,00	3.500,00			
02.3_0010101	Modificações orçamentais - Titulares de órgãos de soberania e membros de órgãos autárquicos			1.827,00	1.827,00	3.654,00	3.654,00			
02.3_001010401	Modificações orçamentais - Pessoal em funções			686.993,00	686.993,00	1.373.986,00	1.373.986,00			
02.3_001010402	Modificações orçamentais - Alterações obrigatórias de posicionamento remuneratório			30.001,00	30.001,00	60.002,00	60.002,00			
02.3_001010404	Modificações orçamentais - Recrutamento de Pessoal para novos postos de trabalho			121.146,50	121.146,50	242.293,00	242.293,00			
02.3_001010601	Modificações orçamentais - Pessoal em funções			13.705,00	13.705,00	27.410,00	27.410,00			
02.3_001010602	Modificações orçamentais - Alterações obrigatórias de posicionamento remuneratório			1,00	1,00	2,00	2,00			
02.3_001010604	Modificações orçamentais - Recrutamento de Pessoal para novos postos de trabalho			37.664,00	37.664,00	75.328,00	75.328,00			
02.3_0010107	Modificações orçamentais - Pessoal em regime de tarefa ou avença			1,00	1,00	2,00	2,00			
02.3_0010108	Modificações orçamentais - Pessoal a aguardar aposentação			13.147,00	13.147,00	26.294,00	26.294,00			
02.3_0010109	Modificações orçamentais - Pessoal em qualquer outra situação			10.545,50	10.545,50	21.091,00	21.091,00			
02.3_0010111	Modificações orçamentais - Representação			1.682,00	1.682,00	3.364,00	3.364,00			
	A TRANSPORTAR ...			39.466.219,60	56.289.241,66	176.939.008,00	176.822.776,54	116.231,46		

P. L. A
 M. M.
 7
 M.
 Redu
 M.

Período 2022/01/01 2022/12/31		Periodicidade : Mensal Período : Mensal Após Apuramento dos R Visualizar Contas s/ Mov. ? N		3A - BALANÇO DA CONTABILIDADE ORÇAMENTAL E FINANCEIRA M.T.M.				Data 2023/04/14	Ano 2022	Página 58
CONTA LOCAL	DESIGNAÇÃO	SALDO INICIAL		MOVIMENTOS DO PERÍODO		MOVIMENTOS ACUMULADOS		SALDO FINAL		
		Débito	Crédito	Débito	Crédito	Débito	Crédito	Débito	Crédito	
	TRANSPORTE ...			39.466.219,60	56.289.241,86	176.939.008,00	176.822.776,54	116.231,46		
02.3_001013	Modificações orçamentais - Subsídio de refeição			67.293,00	67.293,00	134.586,00	134.586,00			
02.3_001014	Modificações orçamentais - Subsídios de férias e de Natal			247.552,50	247.552,50	495.105,00	495.105,00			
02.3_001015	Modificações orçamentais - Remunerações por doença e maternidade/paternidade			113.903,50	113.903,50	227.807,00	227.807,00			
02.3_0010202	Modificações orçamentais - Horas extraordinárias			48.099,50	48.099,50	96.199,00	96.199,00			
02.3_0010204	Modificações orçamentais - Ajudas de custo			2.617,00	2.617,00	5.234,00	5.234,00			
02.3_0010205	Modificações orçamentais - Abono para faltas			3.093,50	3.093,50	6.187,00	6.187,00			
02.3_0010209	Modificações orçamentais - Subsídio de prevenção			1,00	1,00	2,00	2,00			
02.3_0010210	Modificações orçamentais - Subsídio de trabalho ocorrido			1,00	1,00	2,00	2,00			
02.3_0010211	Modificações orçamentais - Subsídio de turno			2.776,00	2.776,00	5.552,00	5.552,00			
02.3_0010212	Modificações orçamentais - Indemnizações por cessação de funções			10.601,00	10.601,00	21.202,00	21.202,00			
02.3_001021301	Modificações orçamentais - Prémios de desempenho			1,00	1,00	2,00	2,00			
02.3_001021302	Modificações orçamentais - Outros			5.506,50	5.506,50	11.013,00	11.013,00			
02.3_0010301	Modificações orçamentais - Encargos com a saúde			27.145,50	27.145,50	54.291,00	54.291,00			
02.3_0010302	Modificações orçamentais - Outros encargos com a saúde			201.377,00	201.377,00	402.754,00	402.754,00			
02.3_0010303	Modificações orçamentais - Subsídio familiar a crianças e jovens			8.917,50	8.917,50	17.835,00	17.835,00			
02.3_0010304	Modificações orçamentais - Outras prestações familiares			5.001,00	5.001,00	10.002,00	10.002,00			
02.3_00103050201	Modificações orçamentais - Caixa Geral de Aposentações			129.398,50	129.398,50	258.797,00	258.797,00			
02.3_00103050202	Modificações orçamentais - Segurança social - Regime geral			59.138,00	59.138,00	118.276,00	118.276,00			
02.3_001030503	Modificações orçamentais - Outros			1.501,00	1.501,00	3.002,00	3.002,00			
02.3_001030901	Modificações orçamentais - Seguros de acidentes no trabalho e doenças profissionais			23.466,97	23.466,97	46.933,94	46.933,94			
02.3_0020101	Modificações orçamentais - Matérias-primas e subsidiárias			5.000,00	5.000,00	10.000,00	10.000,00			
02.3_002010201	Modificações orçamentais - Gasolina			5.455,50	5.455,50	10.911,00	10.911,00			
02.3_002010202	Modificações orçamentais - Gasóleo			57.281,50	57.281,50	114.563,00	114.563,00			
	A TRANSPORTAR ...			39.466.219,60	56.289.241,86	176.939.008,00	176.822.776,54	116.231,46		



 Manoel Pedro

Período		3A - BALANÇES DA CONTABILIDADE ORÇAMENTAL E FINANCEIRA					Data	Ano	Página	
2022/01/01		Período : Mensal Após Apuramento dos R					Acumulados : S	2023/04/14	2022	59
2022/12/31		Visualizar Contas s/ Mov. ? K								
CONTA LOCAL	DESIGNAÇÃO	SALDO INICIAL		MOVIMENTOS DO PERÍODO		MOVIMENTOS ACUMULADOS		SALDO FINAL		
		Débito	Crédito	Débito	Crédito	Débito	Crédito	Débito	Crédito	
	TRANSPORTE ...			39.466.219,60	56.289.241,86	176.939.008,00	176.822.776,54	116.231,46		
02.3_D02010299	Modificações orçamentais - Outros			53.524,70	53.524,70	107.049,40	107.049,40			
02.3_D020103	Modificações orçamentais - Munições, explosivos e artificiais			2.000,00	2.000,00	2.000,00	2.000,00			
02.3_D020104	Modificações orçamentais - Limpeza e higiene			10.364,50	10.364,50	20.729,00	20.729,00			
02.3_D020105	Modificações orçamentais - Alimentação - Refeições confeccionadas			2.000,00	2.000,00	2.000,00	2.000,00			
02.3_D020106	Modificações orçamentais - Alimentação - Géneros para confeccionar			20.437,00	20.437,00	40.874,00	40.874,00			
02.3_D020107	Modificações orçamentais - Vestuário e artigos pessoais			5.552,00	5.552,00	11.104,00	11.104,00			
02.3_D020108	Modificações orçamentais - Material de escritório			460,00	460,00	920,00	920,00			
02.3_D020109	Modificações orçamentais - Produtos químicos e farmacêuticos			3.650,50	3.650,50	7.301,00	7.301,00			
02.3_D020111	Modificações orçamentais - Material de consumo clínico			3.685,50	3.685,50	7.371,00	7.371,00			
02.3_D020112	Modificações orçamentais - Material de transporte - Peças			5.658,50	5.658,50	11.317,00	11.317,00			
02.3_D020114	Modificações orçamentais - Outro material - Peças			3.918,00	3.918,00	7.836,00	7.836,00			
02.3_D020115	Modificações orçamentais - Prêmios, condecorações e ofertas			48.754,50	48.754,50	97.509,00	97.509,00			
02.3_D02011601	Modificações orçamentais - Água			200,00	200,00	200,00	200,00			
02.3_D02011603	Modificações orçamentais - Outras			4.150,00	4.150,00	8.300,00	8.300,00			
02.3_D020117	Modificações orçamentais - Ferramentas e utensílios			1.579,00	1.579,00	3.158,00	3.158,00			
02.3_D020118	Modificações orçamentais - Livros e documentação técnica			9.871,00	9.871,00	19.742,00	19.742,00			
02.3_D020119	Modificações orçamentais - Artigos honoríficos e de decoração			10.000,00	10.000,00	20.000,00	20.000,00			
02.3_D020120	Modificações orçamentais - Material de educação, cultura e recreio			9.300,00	9.300,00	18.600,00	18.600,00			
02.3_D020121	Modificações orçamentais - Outros bens			63.204,50	63.204,50	126.409,00	126.409,00			
02.3_D020201	Modificações orçamentais - Encargos das instalações			417.864,00	417.864,00	835.728,00	835.728,00			
02.3_D020202	Modificações orçamentais - Limpeza e higiene			28.101,00	28.101,00	56.202,00	56.202,00			
02.3_D020203	Modificações orçamentais - Conservação de bens			12.321,00	12.321,00	24.642,00	24.642,00			
	A TRANSPORTAR ...			39.466.219,60	56.289.241,86	176.939.008,00	176.822.776,54	116.231,46		



 14. r

 Pedro

 M.

Período 2022/01/01 2022/12/31	Periodicidade : Mensal Período : Mensal Após Apuramento dos 3 Visualizar Contas s/ Mov. ? K	3A - BALANÇETE DA CONTABILIDADE ORÇAMENTAL E FINANCEIRA				Data 2023/04/14	Ano 2022	Página 60	
		M.T.M.		Acumulados : S					
CONTA LOCAL	DESIGNAÇÃO	SALDO INICIAL		MOVIMENTOS DO PERÍODO		MOVIMENTOS ACUMULADOS		SALDO FINAL	
		Débito	Crédito	Débito	Crédito	Débito	Crédito	Débito	Crédito
	TRANSPORTE ...			39.466.219,60	56.289.241,86	176.939.008,00	176.822.776,54	116.231,46	
02.3_D020204	Modificações orçamentais - Locação de edifícios			1.000,00	1.000,00	2.000,00	2.000,00		
02.3_D020206	Modificações orçamentais - Locação de material de transporte			17.103,00	17.103,00	34.206,00	34.206,00		
02.3_D020208	Modificações orçamentais - Locação de outros bens			149.453,50	149.453,50	298.907,00	298.907,00		
02.3_D020209	Modificações orçamentais - Comunicações			18.911,50	18.911,50	37.823,00	37.823,00		
02.3_D020210	Modificações orçamentais - Transportes			35.828,60	35.828,60	71.657,20	71.657,20		
02.3_D020212	Modificações orçamentais - Seguros			27.281,50	27.281,50	54.563,00	54.563,00		
02.3_D020213	Modificações orçamentais - Deslocações e estadas			3.659,00	3.659,00	7.318,00	7.318,00		
02.3_D020214	Modificações orçamentais - Estudos, pareceres, projectos e consultadoria			39.000,00	39.000,00	78.000,00	78.000,00		
02.3_D020215	Modificações orçamentais - Formação			6.136,00	6.136,00	12.276,00	12.276,00		
02.3_D020216	Modificações orçamentais - Seminários, exposições e similares			1.500,00	1.500,00	3.000,00	3.000,00		
02.3_D020217	Modificações orçamentais - Publicidade			968,50	968,50	1.937,00	1.937,00		
02.3_D020218	Modificações orçamentais - Vigilância e segurança			5.989,50	5.989,50	11.979,00	11.979,00		
02.3_D020219	Modificações orçamentais - Assistência técnica			6.203,00	6.203,00	12.406,00	12.406,00		
02.3_D020220	Modificações orçamentais - Outros trabalhos especializados			49.250,00	49.250,00	98.500,00	98.500,00		
02.3_D020222	Modificações orçamentais - Serviços de saúde			2.592,00	2.592,00	5.184,00	5.184,00		
02.3_D020224	Modificações orçamentais - Encargos de cobrança de receitas			3.400,00	3.400,00	6.800,00	6.800,00		
02.3_D020225	Modificações orçamentais - Outros serviços			310.897,60	310.897,60	621.795,20	621.795,20		
02.3_D03010301	Modificações orçamentais - Empréstimos de curto prazo			1.523,00	1.523,00	3.046,00	3.046,00		
02.3_D03010302	Modificações orçamentais - Empréstimos de médio e longo prazos			7.609,50	7.609,50	15.219,00	15.219,00		
02.3_D03050299	Modificações orçamentais - Outros			2.998,00	2.998,00	5.996,00	5.996,00		
02.3_D040305	Modificações orçamentais - Serviços e fundos autônomos			112.751,00	112.751,00	225.502,00	225.502,00		
02.3_D04050102	Modificações orçamentais - Freguesias			863,00	863,00	1.766,00	1.766,00		
02.3_D04050104	Modificações orçamentais - Associações de municípios			77.520,00	77.520,00	155.040,00	155.040,00		
02.3_D040701	Modificações orçamentais - Instituições sem fins lucrativos			141.324,50	141.324,50	282.649,00	282.649,00		
	A TRANSPORTAR ...			39.466.219,60	56.289.241,86	176.939.008,00	176.822.776,54	116.231,46	



 P:

 [Handwritten signature]





 [Handwritten initials]

Período		3A - BALANÇOS DA CONTABILIDADE ORÇAMENTAL E FINANCEIRA					Data	Ano	Página
2022/01/01		Período : Mensal Após Aprazamento dos R						2022	61
2022/12/31		Visualizar Contas s/ Mov. ? N					Acumulados : S	2023/04/14	
CONTA LOCAL	DESIGNAÇÃO	SALDO INICIAL		MOVIMENTOS DO PERÍODO		MOVIMENTOS ACUMULADOS		SALDO FINAL	
		Débito	Crédito	Débito	Crédito	Débito	Crédito	Débito	Crédito
	TRANSPORTE ...			39.466.219,60	56.289.241,86	176.939.008,00	176.822.776,54	116.231,46	
02.3_D04080202	Modificações orçamentais - Outras			255.543,50	255.543,50	511.087,00	511.087,00		
02.3_D06020301	Modificações orçamentais - Outras restituições			4.818,00	4.818,00	9.636,00	9.636,00		
02.3_D06020302	Modificações orçamentais - IVA pago			10.000,00	10.000,00	20.000,00	20.000,00		
02.3_D06020304	Modificações orçamentais - Serviços bancários			7.191,50	7.191,50	14.383,00	14.383,00		
02.3_D06020305	Modificações orçamentais - Outras			4.180,00	4.180,00	8.360,00	8.360,00		
02.3_D070101	Modificações orçamentais - Terrenos			86.000,00	86.000,00	172.000,00	172.000,00		
02.3_D07010202	Modificações orçamentais - Aquisição			40.000,00	40.000,00	80.000,00	80.000,00		
02.3_D07010203	Modificações orçamentais - Reparação e beneficiação			979.475,00	979.475,00	1.958.950,00	1.958.950,00		
02.3_D07010301	Modificações orçamentais - Instalações de serviços			51.124,00	51.124,00	102.248,00	102.248,00		
02.3_D07010302	Modificações orçamentais - Instalações desportivas e recreativas			66.604,50	66.604,50	133.209,00	133.209,00		
02.3_D07010303	Modificações orçamentais - Mercados e instalações de fiscalização sanitária			53.024,50	53.024,50	106.049,00	106.049,00		
02.3_D07010305	Modificações orçamentais - Escolas			262.931,00	262.931,00	525.862,00	525.862,00		
02.3_D07010307	Modificações orçamentais - Outros			384.196,00	384.196,00	768.392,00	768.392,00		
02.3_D07010401	Modificações orçamentais - Viadutos, arcabamentos e obras complementares			988.860,00	988.860,00	1.977.720,00	1.977.720,00		
02.3_D07010402	Modificações orçamentais - Sistemas de drenagem de águas residuais			2.949,50	2.949,50	5.899,00	5.899,00		
02.3_D07010404	Modificações orçamentais - Iluminação pública			16.369,50	16.369,50	32.739,00	32.739,00		
02.3_D07010405	Modificações orçamentais - Parques e jardins			5.767,00	5.767,00	11.534,00	11.534,00		
02.3_D07010406	Modificações orçamentais - Instalações desportivas e recreativas			265.371,50	265.371,50	530.743,00	530.743,00		
02.3_D07010409	Modificações orçamentais - Sinalização e trânsito			31.563,50	31.563,50	63.127,00	63.127,00		
02.3_D07010412	Modificações orçamentais - Cemitérios			25.000,00	25.000,00	50.000,00	50.000,00		
02.3_D07010413	Modificações orçamentais - Outros			343.308,50	343.308,50	686.617,00	686.617,00		
02.3_D07010602	Modificações orçamentais - Outro			10.362,50	10.362,50	20.725,00	20.725,00		
02.3_D070107	Modificações orçamentais - Equipamento de informática			57.190,00	57.190,00	114.380,00	114.380,00		
02.3_D070108	Modificações orçamentais - Software informático			23.533,89	23.533,89	47.107,78	47.107,78		
02.3_D070109	Modificações orçamentais - Equipamento administrativo			10.081,00	10.081,00	20.162,00	20.162,00		
	A TRANSPORTAR ...			39.466.219,60	56.289.241,86	176.939.008,00	176.822.776,54	116.231,46	








Período 2022/01/01 2022/12/31	Periodicidade : Mensal Período : Mensal Após Apuramento dos R Visualizar Contas s/ Mov. ? N	3A - BALANÇOTE DA CONTABILIDADE ORÇAMENTAL E FINANCEIRA						Data	Ano	Página
		M.T.M.						Acumulados : S	2023/04/14	2022
CONTA LOCAL	DESIGNAÇÃO	SALDO INICIAL		MOVIMENTOS DO PERÍODO		MOVIMENTOS ACUMULADOS		SALDO FINAL		
		Débito	Crédito	Débito	Crédito	Débito	Crédito	Débito	Crédito	
	TRANSPORTE ...			39.466.219,60	56.289.241,86	176.939.008,00	176.822.776,54	116.231,46		
02.3_00701002	Modificações orçamentais - Outro			153.907,00	153.907,00	307.814,00	307.814,00			
02.3_0070111	Modificações orçamentais - Ferramentas e utensílios			891,50	891,50	1.783,00	1.783,00			
02.3_0070115	Modificações orçamentais - Outros investimentos			1.067.190,50	1.067.190,50	2.134.381,00	2.134.381,00			
02.3_0070205	Modificações orçamentais - Material de transporte - Locação financeira			500,00	500,00	1.000,00	1.000,00			
02.3_008050102	Modificações orçamentais - Freguesias			3.478,50	3.478,50	6.957,00	6.957,00			
02.3_008050104	Modificações orçamentais - Associações de municípios			216.171,50	216.171,50	432.343,00	432.343,00			
02.3_0080701	Modificações orçamentais - Instituições sem fins lucrativos			240.710,50	240.710,50	481.421,00	481.421,00			
02.3_0090701	Modificações orçamentais - Sociedades e quase-sociedades não financeiras - Privadas			100,00	100,00	200,00	200,00			
02.3_0090805	Modificações orçamentais - Administração pública central - Estado			500,00	500,00	1.000,00	1.000,00			
02.3_0090806	Modificações orçamentais - Administração pública local - Continente			10.000,00	10.000,00	20.000,00	20.000,00			
02.3_0100603	Modificações orçamentais - Sociedades financeiras - Bancos e outras instituições financeiras			3.536,50	3.536,50	7.073,00	7.073,00			
02.3_0110201	Modificações orçamentais - Restituições			3.500,00	3.500,00	7.000,00	7.000,00			
02.3.1_001010401	Reforços - Pessoal em funções			460.000,00	460.000,00	920.000,00	920.000,00			
02.3.1_001010402	Reforços - Alterações obrigatórias de posicionamento remuneratório			1,00	1,00	2,00	2,00			
02.3.1_001010404	Reforços - Recrutamento de Pessoal para novos postos de trabalho			1,00	1,00	2,00	2,00			
02.3.1_001010601	Reforços - Pessoal em funções			1,00	1,00	2,00	2,00			
02.3.1_001010602	Reforços - Alterações obrigatórias de posicionamento remuneratório			1,00	1,00	2,00	2,00			
02.3.1_001010604	Reforços - Recrutamento de Pessoal para novos postos de trabalho			1,00	1,00	2,00	2,00			
02.3.1_0010107	Reforços - Pessoal em regime de tarefa ou avença			1,00	1,00	2,00	2,00			
02.3.1_0010108	Reforços - Pessoal a aguardar aposentação			1,00	1,00	2,00	2,00			
	A TRANSPORTAR ...			39.466.219,60	56.289.241,86	176.939.008,00	176.822.776,54	116.231,46		

Período 2022/01/01 2022/12/31	Periodicidade : Mensal Período : Mensal Após Aprazimento dos R Visualizar Contas s/ Mov. ? N	BA - BALANÇES DA CONTABILIDADE ORÇAMENTAL E FINANCEIRA						Data	Ano	Página
		M.T.M.						Acumulados : S	2023/04/14	2022
CONTA LOCAL	DESIGNAÇÃO	SALDO INICIAL		MOVIMENTOS DO PERÍODO		MOVIMENTOS ACUMULADOS		SALDO FINAL		
		Débito	Crédito	Débito	Crédito	Débito	Crédito	Débito	Crédito	
	TRANSPORTE ...			39.466.219,60	56.289.241,86	176.939.008,00	176.822.776,54	116.231,46		
02.3.1_00109	Reforços - Pessoal em qualquer outra situação			1,00	1,00	2,00	2,00			
02.3.1_001011	Reforços - Representação			1.000,00	1.000,00	2.000,00	2.000,00			
02.3.1_001013	Reforços - Subsídio de refeição			25.000,00	25.000,00	50.000,00	50.000,00			
02.3.1_001014	Reforços - Subsídios de férias e de Natal			100.500,00	100.500,00	201.000,00	201.000,00			
02.3.1_001015	Reforços - Remunerações por doença e maternidade/paternidade			37.300,00	37.300,00	74.600,00	74.600,00			
02.3.1_0010202	Reforços - Horas extraordinárias			35.001,00	35.001,00	70.002,00	70.002,00			
02.3.1_0010204	Reforços - Ajudas de custo			1,00	1,00	2,00	2,00			
02.3.1_0010205	Reforços - Abono para faltas			700,00	700,00	1.400,00	1.400,00			
02.3.1_0010209	Reforços - Subsídio de prevenção			1,00	1,00	2,00	2,00			
02.3.1_0010210	Reforços - Subsídio de trabalho noturno			1,00	1,00	2,00	2,00			
02.3.1_0010211	Reforços - Subsídio de turno			1,00	1,00	2,00	2,00			
02.3.1_0010212	Reforços - Indemnizações por cessação de funções			10.601,00	10.601,00	21.202,00	21.202,00			
02.3.1_001021301	Reforços - Prêmios de desempenho			1,00	1,00	2,00	2,00			
02.3.1_001021302	Reforços - Outros			1,00	1,00	2,00	2,00			
02.3.1_0010301	Reforços - Encargos com a saúde			1,00	1,00	2,00	2,00			
02.3.1_0010302	Reforços - Outros encargos com a saúde			148.000,00	148.000,00	296.000,00	296.000,00			
02.3.1_0010303	Reforços - Subsídio familiar a crianças e jovens			1.000,00	1.000,00	2.000,00	2.000,00			
02.3.1_0010304	Reforços - Outras prestações familiares			1,00	1,00	2,00	2,00			
02.3.1_00103050201	Reforços - Caixa Geral de Aposentações			55.602,00	55.602,00	111.204,00	111.204,00			
02.3.1_00103050202	Reforços - Segurança social - Regime geral			30.050,00	30.050,00	60.100,00	60.100,00			
02.3.1_001030503	Reforços - Outros			1,00	1,00	2,00	2,00			
02.3.1_001030901	Reforços - Seguros de acidentes no trabalho e doenças profissionais			1.000,00	1.000,00	2.000,00	2.000,00			
02.3.1_002010201	Reforços - Gasolina			2.500,00	2.500,00	5.000,00	5.000,00			
02.3.1_002010202	Reforços - Gasóleo			40.000,00	40.000,00	80.000,00	80.000,00			
02.3.1_002010299	Reforços - Outros			45.000,00	45.000,00	90.000,00	90.000,00			
02.3.1_0020106	Reforços - Alimentação - Géneros para confeccionar			10.000,00	10.000,00	20.000,00	20.000,00			
02.3.1_0020116	Reforços - Livros e documentação técnica			5.000,00	5.000,00	10.000,00	10.000,00			
02.3.1_0020202	Reforços - Limpeza e higiene			20.000,00	20.000,00	40.000,00	40.000,00			
02.3.1_0020204	Reforços - Locação de edifícios			1.000,00	1.000,00	2.000,00	2.000,00			
02.3.1_0020208	Reforços - Locação de outros bens			135.000,00	135.000,00	270.000,00	270.000,00			
	A TRANSPORTAR ...			39.466.219,60	56.289.241,86	176.939.008,00	176.822.776,54	116.231,46		

Período 2022/01/01 2022/12/31	Periodicidade : Mensal Período : Mensal Após Apuramento dos R Visualizar Contas s/ Mov. ? N	3A - BALANÇOTE DA CONTABILIDADE ORÇAMENTAL E FINANCEIRA						Data	Ano	Página
		M.T.M.		Acumulados : S		2023/04/14	2022	64		
CONTA LOCAL	DESIGNAÇÃO	SALDO INICIAL		MOVIMENTOS DO PERÍODO		MOVIMENTOS ACUMULADOS		SALDO FINAL		
		Débito	Crédito	Débito	Crédito	Débito	Crédito	Débito	Crédito	
	TRANSPORTES ...			39.466.219,60	56.289.241,86	176.939.008,00	176.822.776,54	116.231,46		
02.3.1_0020213	Reforços - Deslocações e estadas			2.500,00	2.500,00	5.000,00	5.000,00			
02.3.1_0020224	Reforços - Encargos de cobrança de receitas			3.400,00	3.400,00	6.800,00	6.800,00			
02.3.1_0020225	Reforços - Outros serviços			207.777,60	207.777,60	415.555,20	415.555,20			
02.3.1_003010302	Reforços - Empréstimos de médio e longo prazos			7.490,00	7.490,00	14.980,00	14.980,00			
02.3.1_0040305	Reforços - Serviços e fundos autônomos			112.500,00	112.500,00	225.000,00	225.000,00			
02.3.1_0040701	Reforços - Instituições sem fins lucrativos			39.675,00	39.675,00	79.350,00	79.350,00			
02.3.1_004080202	Reforços - Outras			25.000,00	25.000,00	50.000,00	50.000,00			
02.3.1_006020305	Reforços - Outras			4.000,00	4.000,00	8.000,00	8.000,00			
02.3.1_007010406	Reforços - Instalações desportivas e recreativas			78.100,00	78.100,00	156.200,00	156.200,00			
02.3.1_0070107	Reforços - Equipamento de informática			16.000,00	16.000,00	32.000,00	32.000,00			
02.3.1_0070108	Reforços - Software informático			18.586,89	18.586,89	37.173,78	37.173,78			
02.3.1_0070115	Reforços - Outros investimentos			25.000,00	25.000,00	50.000,00	50.000,00			
02.3.1_008050104	Reforços - Associações de municípios			93.000,00	93.000,00	186.000,00	186.000,00			
02.3.1_0080701	Reforços - Instituições sem fins lucrativos			22.500,00	22.500,00	45.000,00	45.000,00			
02.3.1.1_001010401	Reforços em dotações corrigidas - Pessoal em funções			460.000,00		460.000,00	460.000,00			
02.3.1.1_001010402	Reforços em dotações corrigidas - Alterações obrigatórias de posicionamento remuneratório			1,00		1,00	1,00			
02.3.1.1_001010404	Reforços em dotações corrigidas - Recrutamento de Pessoal para novos postos de trabalho			1,00		1,00	1,00			
02.3.1.1_001010601	Reforços em dotações corrigidas - Pessoal em funções			1,00		1,00	1,00			
02.3.1.1_001010602	Reforços em dotações corrigidas - Alterações obrigatórias de posicionamento remuneratório			1,00		1,00	1,00			
02.3.1.1_001010604	Reforços em dotações corrigidas - Recrutamento de Pessoal para novos postos de trabalho			1,00		1,00	1,00			
02.3.1.1_0010107	Reforços em dotações corrigidas - Pessoal em regime de tarefa ou avença			1,00		1,00	1,00			
02.3.1.1_0010108	Reforços em dotações corrigidas - Pessoal a aguardar aposentação			1,00		1,00	1,00			
	A TRANSPORTAR ...			39.926.226,60	56.289.241,86	177.399.013,00	177.282.783,54	116.231,46		





Período 2022/01/01 2022/12/31	Periodicidade : Mensal Período : Mensal Após Apuramento dos R Visualizar Contas s/ Mov. ? K	3A - BALANÇETE DA CONTABILIDADE ORÇAMENTAL E FINANCEIRA					Data	Ano	Página
		M.T.M.					2023/04/14	2022	65
CONTA LOCAL	DESIGNAÇÃO	SALDO INICIAL		MOVIMENTOS DO PERÍODO		MOVIMENTOS ACUMULADOS		SALDO FINAL	
		Débito	Crédito	Débito	Crédito	Débito	Crédito	Débito	Crédito
	TRANSPORTE ...			39.926.226,60	56.289.241,86	177.399.015,00	177.282.783,54	116.231,46	
02.3.1.1_001009	Reforços em dotações corrigidas - Pessoal em qualquer outra situação			1,00		1,00	1,00		
02.3.1.1_001011	Reforços em dotações corrigidas - Representação			1.000,00		1.000,00	1.000,00		
02.3.1.1_001013	Reforços em dotações corrigidas - Subsídio de refeição			25.000,00		25.000,00	25.000,00		
02.3.1.1_001014	Reforços em dotações corrigidas - Subsídios de férias e de Natal			100.500,00		100.500,00	100.500,00		
02.3.1.1_001015	Reforços em dotações corrigidas - Remunerações por doença e maternidade/paternidade			37.300,00		37.300,00	37.300,00		
02.3.1.1_0010202	Reforços em dotações corrigidas - Horas extraordinárias			35.001,00		35.001,00	35.001,00		
02.3.1.1_0010204	Reforços em dotações corrigidas - Ajudas de custo			1,00		1,00	1,00		
02.3.1.1_0010205	Reforços em dotações corrigidas - Abono para faltas			700,00		700,00	700,00		
02.3.1.1_0010209	Reforços em dotações corrigidas - Subsídio de prevenção			1,00		1,00	1,00		
02.3.1.1_0010210	Reforços em dotações corrigidas - Subsídio de trabalho noturno			1,00		1,00	1,00		
02.3.1.1_0010211	Reforços em dotações corrigidas - Subsídio de turno			1,00		1,00	1,00		
02.3.1.1_0010212	Reforços em dotações corrigidas - Indenizações por cessação de funções			10.601,00		10.601,00	10.601,00		
02.3.1.1_001021301	Reforços em dotações corrigidas - Prêmios de desempenho			1,00		1,00	1,00		
02.3.1.1_001021302	Reforços em dotações corrigidas - Outros			1,00		1,00	1,00		
02.3.1.1_0010301	Reforços em dotações corrigidas - Encargos com a saúde			1,00		1,00	1,00		
02.3.1.1_0010302	Reforços em dotações corrigidas - Outros encargos com a saúde			148.000,00		148.000,00	148.000,00		
02.3.1.1_0010303	Reforços em dotações corrigidas - Subsídio familiar a crianças e jovens			1.000,00		1.000,00	1.000,00		
02.3.1.1_0010304	Reforços em dotações corrigidas - Outras prestações familiares			1,00		1,00	1,00		
	A TRANSPORTAR ...			40.285.337,60	56.289.241,86	177.758.126,00	177.641.894,54	116.231,46	



 M.

 Pedro

 M.

Período 2022/01/01 2022/12/31		3A - BALANÇETE DA CONTABILIDADE ORÇAMENTAL E FINANCEIRA				Data 2023/04/14	Ano 2022	Página 66	
Periodicidade : Mensal Período : Mensal Após Apuramento dos R Visualizar Contas s/ Mov. ? N		M.T.V.				Acumulados : S			
CONTA LOCAL	DESIGNAÇÃO	SALDO INICIAL		MOVIMENTOS DO PERÍODO		MOVIMENTOS ACUMULADOS		SALDO FINAL	
		Débito	Crédito	Débito	Crédito	Débito	Crédito	Débito	Crédito
	TRANSPORTE ...			40.283.337,60	56.289.241,86	177.758.126,00	177.641.894,54	116.231,46	
02.3.1.1_D0103050201	Reforços em dotações corrigidas - Caixa Geral de Aposentações			55.602,00		55.602,00	55.602,00		
02.3.1.1_D0103050202	Reforços em dotações corrigidas - Segurança social - Regime geral			30.050,00		30.050,00	30.050,00		
02.3.1.1_D01030503	Reforços em dotações corrigidas - Outros			1,00		1,00	1,00		
02.3.1.1_D01030901	Reforços em dotações corrigidas - Seguros de acidentes no trabalho e doenças profissionais			1.000,00		1.000,00	1.000,00		
02.3.1.1_D02010201	Reforços em dotações corrigidas - Gasolina			2.500,00		2.500,00	2.500,00		
02.3.1.1_D02010202	Reforços em dotações corrigidas - Gasóleo			40.000,00		40.000,00	40.000,00		
02.3.1.1_D02010299	Reforços em dotações corrigidas - Outros			45.000,00		45.000,00	45.000,00		
02.3.1.1_D020106	Reforços em dotações corrigidas - Alimentação - Géneros para confeccionar			10.000,00		10.000,00	10.000,00		
02.3.1.1_D020116	Reforços em dotações corrigidas - Livros e documentação técnica			5.000,00		5.000,00	5.000,00		
02.3.1.1_D020202	Reforços em dotações corrigidas - Limpeza e higiene			20.000,00		20.000,00	20.000,00		
02.3.1.1_D020204	Reforços em dotações corrigidas - Locação de edifícios			1.000,00		1.000,00	1.000,00		
02.3.1.1_D020208	Reforços em dotações corrigidas - Locação de outros bens			135.000,00		135.000,00	135.000,00		
02.3.1.1_D020213	Reforços em dotações corrigidas - Deslocações e estadas			2.500,00		2.500,00	2.500,00		
02.3.1.1_D020224	Reforços em dotações corrigidas - Encargos de cobrança de receitas			3.400,00		3.400,00	3.400,00		
02.3.1.1_D020225	Reforços em dotações corrigidas - Outros serviços			207.777,60		207.777,60	207.777,60		
02.3.1.1_D03010302	Reforços em dotações corrigidas - Empréstimos de médio e longo prazos			7.490,00		7.490,00	7.490,00		
02.3.1.1_D040305	Reforços em dotações corrigidas - Serviços e fundos autónomos			112.500,00		112.500,00	112.500,00		
02.3.1.1_D040701	Reforços em dotações corrigidas - Instituições sem fins lucrativos			39.675,00		39.675,00	39.675,00		
02.3.1.1_D04080202	Reforços em dotações corrigidas - Outras			25.000,00		25.000,00	25.000,00		
02.3.1.1_D06020305	Reforços em dotações corrigidas - Outras			4.000,00		4.000,00	4.000,00		
	A TRANSPORTAR ...			41.032.833,20	56.289.241,86	178.505.621,60	178.389.390,14	116.231,46	





Período	Periodicidade : Mensal	3A - BALANÇETE DA CONTABILIDADE ORÇAMENTAL E FINANCEIRA						Data	Ano	Página
2022/01/01	Período : Mensal Após Aprumamento dos 3					M.T.V.	Acumulados : S	2023/04/14	2022	67
2022/12/31	Visualizar Contas s/ Mov. ? K									
COTA LOCAL	DESIGNAÇÃO	SALDO INICIAL		MOVIMENTOS DO PERÍODO		MOVIMENTOS ACUMULADOS		SALDO FINAL		
		Débito	Crédito	Débito	Crédito	Débito	Crédito	Débito	Crédito	
	TRANSPORTE ...			41.032.833,20	56.289.241,86	178.505.621,60	178.389.390,14	116.231,46		
02.3.1.1_0070:0406	Reforços em dotações corrigidas - Instalações desportivas e recreativas			78.100,00		78.100,00	78.100,00			
02.3.1.1_0070:07	Reforços em dotações corrigidas - Equipamento de informática			16.000,00		16.000,00	16.000,00			
02.3.1.1_0070:08	Reforços em dotações corrigidas - Software informático			18.586,89		18.586,89	18.586,89			
02.3.1.1_0070:13	Reforços em dotações corrigidas - Outros investimentos			25.000,00		25.000,00	25.000,00			
02.3.1.1_006050:04	Reforços em dotações corrigidas - Associações de municípios			93.000,00		93.000,00	93.000,00			
02.3.1.1_008070:	Reforços em dotações corrigidas - Instituições sem fins lucrativos			22.500,00		22.500,00	22.500,00			
02.3.1.2_0010:040:	Reforços em dotações disponíveis - Pessoal em funções				460.000,00	460.000,00	460.000,00			
02.3.1.2_0010:0402	Reforços em dotações disponíveis - Alterações obrigatórias de posicionamento remuneratório				1,00	1,00	1,00			
02.3.1.2_0010:0404	Reforços em dotações disponíveis - Recrutamento de Pessoal para novos postos de trabalho				1,00	1,00	1,00			
02.3.1.2_0010:060:	Reforços em dotações disponíveis - Pessoal em funções				1,00	1,00	1,00			
02.3.1.2_0010:0602	Reforços em dotações disponíveis - Alterações obrigatórias de posicionamento remuneratório				1,00	1,00	1,00			
02.3.1.2_0010:0604	Reforços em dotações disponíveis - Recrutamento de Pessoal para novos postos de trabalho				1,00	1,00	1,00			
02.3.1.2_0010:07	Reforços em dotações disponíveis - Pessoal em regime de tarefa ou avença				1,00	1,00	1,00			
02.3.1.2_0010:08	Reforços em dotações disponíveis - Pessoal a aguardar aposentação				1,00	1,00	1,00			
02.3.1.2_0010:09	Reforços em dotações disponíveis - Pessoal em qualquer outra situação				1,00	1,00	1,00			
02.3.1.2_0010:111	Reforços em dotações disponíveis - Representação				1.000,00	1.000,00	1.000,00			
	A TRANSPORTAR ...			41.286.020,09	56.750.249,86	179.219.816,49	179.103.585,03	116.231,46		



 14.

 Pedro

 M

Período 2022/01/01 2022/12/31	Periodicidade : Mensal Período : Mensal Após Apuramento dos R Visualizar Contas s/ Mov. ? N	BA - BALANÇOTE DA CONTABILIDADE ORÇAMENTAL E FINANCEIRA						Data	Ano	Página
		M.T.M.						Acumulados : S	2023/04/14	2022
CONTA LOCAL	DESIGNAÇÃO	SALDO INICIAL		MOVIMENTOS DO PERÍODO		MOVIMENTOS ACUMULADOS		SALDO FINAL		
		Débito	Crédito	Débito	Crédito	Débito	Crédito	Débito	Crédito	
	TRANSPORTE ...			41.286.020,09	56.750.249,86	179.219.816,49	179.103.583,03	116.231,46		
02.3.1.2_001013	Reforços em dotações disponíveis - Subsídio de refeição				25.000,00	25.000,00	25.000,00			
02.3.1.2_001014	Reforços em dotações disponíveis - Subsídios de férias e de Natal				100.500,00	100.500,00	100.500,00			
02.3.1.2_001015	Reforços em dotações disponíveis - Remunerações por doença e maternidade/paternidade				37.300,00	37.300,00	37.300,00			
02.3.1.2_0010202	Reforços em dotações disponíveis - Horas extraordinárias				35.001,00	35.001,00	35.001,00			
02.3.1.2_0010204	Reforços em dotações disponíveis - Ajudas de custo				1,00	1,00	1,00			
02.3.1.2_0010205	Reforços em dotações disponíveis - Abono para faltas				700,00	700,00	700,00			
02.3.1.2_0010209	Reforços em dotações disponíveis - Subsídio de prevenção				1,00	1,00	1,00			
02.3.1.2_0010210	Reforços em dotações disponíveis - Subsídio de trabalho noturno				1,00	1,00	1,00			
02.3.1.2_0010211	Reforços em dotações disponíveis - Subsídio de curso				1,00	1,00	1,00			
02.3.1.2_0010212	Reforços em dotações disponíveis - Indemnizações por cessação de funções				10.601,00	10.601,00	10.601,00			
02.3.1.2_001021301	Reforços em dotações disponíveis - Prêmios de desempenho				1,00	1,00	1,00			
02.3.1.2_001021302	Reforços em dotações disponíveis - Outros				1,00	1,00	1,00			
02.3.1.2_0010301	Reforços em dotações disponíveis - Encargos com a saúde				1,00	1,00	1,00			
02.3.1.2_0010302	Reforços em dotações disponíveis - Outros encargos com a saúde				148.000,00	148.000,00	148.000,00			
02.3.1.2_0010303	Reforços em dotações disponíveis - Subsídio familiar a crianças e jovens				1.000,00	1.000,00	1.000,00			
02.3.1.2_0010304	Reforços em dotações disponíveis - Outras prestações familiares				1,00	1,00	1,00			
02.3.1.2_00103050201	Reforços em dotações disponíveis - Caixa Geral de Aposentações				55.602,00	55.602,00	55.602,00			
02.3.1.2_00103050202	Reforços em dotações disponíveis - Segurança social - Regime geral				30.050,00	30.050,00	30.050,00			
02.3.1.2_001030503	Reforços em dotações disponíveis - Outros				1,00	1,00	1,00			
	A TRANSPORTAR ...			41.286.020,09	57.194.012,86	179.663.579,49	179.547.348,03	116.231,46		



 14^o

 Pedro

Período 2022/01/01 2022/12/31	Periodicidade : Mensal Período : Mensal Após Apuramento dos R Visualizar Contas s/ Mov. ? N	BA - BALANÇES DA CONTABILIDADE ORÇAMENTAL E FINANCEIRA					Data	Ano	Página
		M.T.M.					2023/04/14	2022	69
CONTA LOCAL	DESIGNAÇÃO	SALDO INICIAL		MOVIMENTOS DO PERÍODO		MOVIMENTOS ACUMULADOS		SALDO FINAL	
		Débito	Crédito	Débito	Crédito	Débito	Crédito	Débito	Crédito
	TRANSPORTE ...			41.286.020,09	57.194.012,36	179.663.579,49	179.547.346,03	116.231,46	
02.3.1.2_D01030901	Reforços em dotações disponíveis - Seguros de acidentes no trabalho e doenças profissionais				1.000,00	1.000,00	1.000,00		
02.3.1.2_D02010201	Reforços em dotações disponíveis - Gasolina				2.500,00	2.500,00	2.500,00		
02.3.1.2_D02010202	Reforços em dotações disponíveis - Gasóleo				40.000,00	40.000,00	40.000,00		
02.3.1.2_D02010299	Reforços em dotações disponíveis - Outros				45.000,00	45.000,00	45.000,00		
02.3.1.2_D020106	Reforços em dotações disponíveis - Alimentação - Géneros para confeccionar				10.000,00	10.000,00	10.000,00		
02.3.1.2_D020118	Reforços em dotações disponíveis - Livros e documentação técnica				5.000,00	5.000,00	5.000,00		
02.3.1.2_D020202	Reforços em dotações disponíveis - Limpeza e higiene				20.000,00	20.000,00	20.000,00		
02.3.1.2_D020204	Reforços em dotações disponíveis - Locação de edifícios				1.000,00	1.000,00	1.000,00		
02.3.1.2_D020208	Reforços em dotações disponíveis - Locação de outros bens				135.000,00	135.000,00	135.000,00		
02.3.1.2_D020213	Reforços em dotações disponíveis - Deslocações e estadas				2.500,00	2.500,00	2.500,00		
02.3.1.2_D020224	Reforços em dotações disponíveis - Encargos de cobrança de receitas				3.400,00	3.400,00	3.400,00		
02.3.1.2_D020225	Reforços em dotações disponíveis - Outros serviços				207.777,60	207.777,60	207.777,60		
02.3.1.2_D03010302	Reforços em dotações disponíveis - Empréstimos de médio e longo prazos				7.490,00	7.490,00	7.490,00		
02.3.1.2_D040305	Reforços em dotações disponíveis - Serviços e fundos autónomos				112.500,00	112.500,00	112.500,00		
02.3.1.2_D040701	Reforços em dotações disponíveis - Instituições sem fins lucrativos				39.675,00	39.675,00	39.675,00		
02.3.1.2_D04080202	Reforços em dotações disponíveis - Outras				25.000,00	25.000,00	25.000,00		
02.3.1.2_D06020305	Reforços em dotações disponíveis - Outras				4.000,00	4.000,00	4.000,00		
02.3.1.2_D07010406	Reforços em dotações disponíveis - Instalações desportivas e recreativas				78.100,00	78.100,00	78.100,00		
02.3.1.2_D070107	Reforços em dotações disponíveis - Equipamento de informática				16.000,00	16.000,00	16.000,00		
02.3.1.2_D070108	Reforços em dotações disponíveis - Software informático				18.586,89	18.586,89	18.586,89		
	A TRANSPORTAR ...			41.286.020,09	57.968.542,35	180.438.108,98	180.321.871,52	116.231,46	

P:

 11.
 Pedur
 MA.

Período 2022/01/01 2022/12/31	Periodicidade : Mensal Período : Mensal Após Apuramento dos R Visualizar Contas s/ Mov. ? K	3A - BALANÇOS DA CONTABILIDADE ORÇAMENTAL E FINANCEIRA						Data	Ano	Página
		M.T.M.						2022/04/14	2022	70
CONTA LOCAL	DESCRIÇÃO	SALDO INICIAL		MOVIMENTOS DO PERÍODO		MOVIMENTOS ACUMULADOS		SALDO FINAL		
		Débito	Crédito	Débito	Crédito	Débito	Crédito	Débito	Crédito	
	TRANSPORTE ...			41.286.020,09	57.968.542,35	180.438.108,98	180.321.877,52	116.231,46		
02.3.1.2_0070115	Reforços em dotações disponíveis - Outros investimentos				25.000,00	25.000,00	25.000,00			
02.3.1.2_008050104	Reforços em dotações disponíveis - Associações de municípios				93.000,00	93.000,00	93.000,00			
02.3.1.2_0060701	Reforços em dotações disponíveis - Instituições sem fins lucrativos				22.500,00	22.500,00	22.500,00			
02.3.2_0010101	Anulações - Titulares de órgãos de soberania e membros de órgãos autárquicos			1.827,00	1.827,00	3.654,00	3.654,00			
02.3.2_001010401	Anulações - Pessoal em funções			226.993,00	226.993,00	453.986,00	453.986,00			
02.3.2_001010402	Anulações - Alterações obrigatórias de posicionamento remuneratório			30.000,00	30.000,00	60.000,00	60.000,00			
02.3.2_001010404	Anulações - Recrutamento de Pessoal para novos postos de trabalho			121.145,50	121.145,50	242.291,00	242.291,00			
02.3.2_001010601	Anulações - Pessoal em funções			13.704,00	13.704,00	27.408,00	27.408,00			
02.3.2_001010604	Anulações - Recrutamento de Pessoal para novos postos de trabalho			37.663,00	37.663,00	75.326,00	75.326,00			
02.3.2_0010108	Anulações - Pessoal a aguardar aposentação			13.146,00	13.146,00	26.292,00	26.292,00			
02.3.2_0010109	Anulações - Pessoal em qualquer outra situação			10.544,50	10.544,50	21.089,00	21.089,00			
02.3.2_0010111	Anulações - Representação			682,00	682,00	1.364,00	1.364,00			
02.3.2_0010113	Anulações - Subsídio de refeição			42.293,00	42.293,00	84.586,00	84.586,00			
02.3.2_0010114	Anulações - Subsídios de férias e de Natal			147.052,50	147.052,50	294.105,00	294.105,00			
02.3.2_0010115	Anulações - Remunerações por doença e maternidade/paternidade			76.603,50	76.603,50	153.207,00	153.207,00			
02.3.2_0010202	Anulações - Horas extraordinárias			13.098,50	13.098,50	26.197,00	26.197,00			
02.3.2_0010204	Anulações - Ajudas de custo			2.616,00	2.616,00	5.232,00	5.232,00			
02.3.2_0010205	Anulações - Abono para faltas			2.393,50	2.393,50	4.787,00	4.787,00			
02.3.2_0010211	Anulações - Subsídio de turno			2.775,00	2.775,00	5.550,00	5.550,00			
02.3.2_001021302	Anulações - Outros			5.505,50	5.505,50	11.011,00	11.011,00			
02.3.2_0010301	Anulações - Encargos com a saúde			27.144,50	27.144,50	54.289,00	54.289,00			
02.3.2_0010302	Anulações - Outros encargos com a saúde			53.377,00	53.377,00	106.754,00	106.754,00			
02.3.2_0010303	Anulações - Subsídio familiar a crianças e jovens			7.917,50	7.917,50	15.835,00	15.835,00			
02.3.2_0010304	Anulações - Outras prestações familiares			5.000,00	5.000,00	10.000,00	10.000,00			
	A TRANSPORTAR ...			41.286.020,09	58.109.042,35	180.578.608,98	180.462.377,52	116.231,46		

Handwritten signatures and initials:
 Top signature: [Illegible]
 Middle signature: [Illegible]
 Bottom signature: [Illegible]
 Initials: M.
 Text: Pedido M.



Período 2022/01/01 2022/12/31	Periodicidade : Mensal Período : Mensal Após Aparentamento dos R Visualizar Contas s/ Mov. ? N	3A - BALANÇOTE DA CONTABILIDADE ORÇAMENTAL E FINANCEIRA						Data	Ano	Página
		M.T.M.						2023/04/14	2022	71
CONTA LOCAL	DESIGNAÇÃO	SALDO INICIAL		MOVIMENTOS DO PERÍODO		MOVIMENTOS ACUMULADOS		SALDO FINAL		
		Débito	Crédito	Débito	Crédito	Débito	Crédito	Débito	Crédito	
	TRANSPORTE ...			41.286.020,09	58.109.042,35	180.578.608,98	180.462.377,52	116.231,46		
02.3.2_00103050201	Anulações - Caixa Geral de Aposentações			73.796,50	73.796,50	147.593,00	147.593,00			
02.3.2_00103050202	Anulações - Segurança social - Regime geral			29.088,00	29.088,00	58.176,00	58.176,00			
02.3.2_001030503	Anulações - Outros			1.500,00	1.500,00	3.000,00	3.000,00			
02.3.2_001030901	Anulações - Seguros de acidentes no trabalho e doenças profissionais			22.466,97	22.466,97	44.933,94	44.933,94			
02.3.2_0020101	Anulações - Matérias-primas e subsidiárias			5.000,00	5.000,00	10.000,00	10.000,00			
02.3.2_002010201	Anulações - Gasolina			2.955,50	2.955,50	5.911,00	5.911,00			
02.3.2_002010202	Anulações - Gasóleos			17.281,50	17.281,50	34.563,00	34.563,00			
02.3.2_002010299	Anulações - Outros			8.524,70	8.524,70	17.049,40	17.049,40			
02.3.2_0020103	Anulações - Municípios, explosivos e artificios			1.000,00	1.000,00	2.000,00	2.000,00			
02.3.2_0020104	Anulações - Limpeza e higiene			10.364,50	10.364,50	20.729,00	20.729,00			
02.3.2_0020105	Anulações - Alimentação - Refeições confeccionadas			1.000,00	1.000,00	2.000,00	2.000,00			
02.3.2_0020106	Anulações - Alimentação - Géneros para confeccionar			10.437,00	10.437,00	20.874,00	20.874,00			
02.3.2_0020107	Anulações - Vestuário e artigos pessoais			5.552,00	5.552,00	11.104,00	11.104,00			
02.3.2_0020108	Anulações - Material de escritório			460,00	460,00	920,00	920,00			
02.3.2_0020109	Anulações - Produtos químicos e farmacêuticos			3.650,50	3.650,50	7.301,00	7.301,00			
02.3.2_0020111	Anulações - Material de consumo clínico			3.685,50	3.685,50	7.371,00	7.371,00			
02.3.2_0020112	Anulações - Material de transporte - Peças			5.658,50	5.658,50	11.317,00	11.317,00			
02.3.2_0020114	Anulações - Outro material - Peças			3.918,00	3.918,00	7.836,00	7.836,00			
02.3.2_0020115	Anulações - Prêmios, condecorações e ofertas			48.754,50	48.754,50	97.509,00	97.509,00			
02.3.2_002011601	Anulações - Água			100,00	100,00	200,00	200,00			
02.3.2_002011603	Anulações - Outras			4.150,00	4.150,00	8.300,00	8.300,00			
02.3.2_0020117	Anulações - Ferramentas e utensílios			1.579,00	1.579,00	3.158,00	3.158,00			
02.3.2_0020118	Anulações - Livros e documentação técnica			4.871,00	4.871,00	9.742,00	9.742,00			
02.3.2_0020119	Anulações - Artigos honoríficos e de decoração			10.000,00	10.000,00	20.000,00	20.000,00			
02.3.2_0020120	Anulações - Material de educação, cultura e recreio			9.300,00	9.300,00	18.600,00	18.600,00			
02.3.2_0020121	Anulações - Outros bens			63.204,50	63.204,50	126.409,00	126.409,00			
02.3.2_0020201	Anulações - Encargos das instalações			417.864,00	417.864,00	835.728,00	835.728,00			
02.3.2_0020202	Anulações - Limpeza e higiene			8.101,00	8.101,00	16.202,00	16.202,00			
02.3.2_0020203	Anulações - Conservação de bens			12.321,00	12.321,00	24.642,00	24.642,00			
02.3.2_0020206	Anulações - Locação de material de transporte			17.103,00	17.103,00	34.206,00	34.206,00			
	A TRANSPORTAR ...			41.286.020,09	58.109.042,35	180.578.608,98	180.462.377,52	116.231,46		










Período 2022/01/01 2022/12/31	Periodicidade : Mensal Período : Mensal Após Apuramento dos 3 Visualizar Contas s/ Mov. ? N	3A - BALANÇES DA CONTABILIDADE ORÇAMENTAL E FINANCEIRA						Data	Ano	Página
		M.T.M.						Acumulados : S	2023/04/14	2022
CONTA LOCAL	DESIGNAÇÃO	SALDO INICIAL		MOVIMENTOS DO PERÍODO		MOVIMENTOS ACUMULADOS		SALDO FINAL		
		Débito	Crédito	Débito	Crédito	Débito	Crédito	Débito	Crédito	
	TRANSPORTE ...			41.286.020,09	58.109.042,35	180.578.606,98	180.462.377,52	116.231,46		
02.3.2_0020208	Anulações - Locação de outros bens			14.453,50	14.453,50	28.907,00	28.907,00			
02.3.2_0020209	Anulações - Comunicações			18.911,50	18.911,50	37.823,00	37.823,00			
02.3.2_0020210	Anulações - Transportes			35.828,60	35.828,60	71.657,20	71.657,20			
02.3.2_0020212	Anulações - Seguros			27.281,50	27.281,50	54.563,00	54.563,00			
02.3.2_0020213	Anulações - Deslocações e estadas			1.159,00	1.159,00	2.318,00	2.318,00			
02.3.2_0020214	Anulações - Estudos, pareceres, projectos e consultadoria			39.000,00	39.000,00	78.000,00	78.000,00			
02.3.2_0020215	Anulações - Formação			6.138,00	6.138,00	12.276,00	12.276,00			
02.3.2_0020216	Anulações - Seminários, exposições e similares			1.500,00	1.500,00	3.000,00	3.000,00			
02.3.2_0020217	Anulações - Publicidade			968,50	968,50	1.937,00	1.937,00			
02.3.2_0020218	Anulações - Vigilância e segurança			5.989,50	5.989,50	11.979,00	11.979,00			
02.3.2_0020219	Anulações - Assistência técnica			6.203,00	6.203,00	12.406,00	12.406,00			
02.3.2_0020220	Anulações - Outros trabalhos especializados			49.250,00	49.250,00	98.500,00	98.500,00			
02.3.2_0020222	Anulações - Serviços de saúde			2.592,00	2.592,00	5.184,00	5.184,00			
02.3.2_0020225	Anulações - Outros serviços			103.120,00	103.120,00	206.240,00	206.240,00			
02.3.2_003010301	Anulações - Empréstimos de curto prazo			1.523,00	1.523,00	3.046,00	3.046,00			
02.3.2_003010302	Anulações - Empréstimos de médio e longo prazos			119,50	119,50	239,00	239,00			
02.3.2_003050299	Anulações - Outros			2.998,00	2.998,00	5.996,00	5.996,00			
02.3.2_0040305	Anulações - Serviços e fundos autónomos			251,00	251,00	502,00	502,00			
02.3.2_004050102	Anulações - Freguesias			883,00	883,00	1.766,00	1.766,00			
02.3.2_004050104	Anulações - Associações de municípios			77.520,00	77.520,00	155.040,00	155.040,00			
02.3.2_0040701	Anulações - Instituições sem fins lucrativos			101.649,50	101.649,50	203.299,00	203.299,00			
02.3.2_004080202	Anulações - Outras			230.543,50	230.543,50	461.087,00	461.087,00			
02.3.2_006020301	Anulações - Outras restituições			4.818,00	4.818,00	9.636,00	9.636,00			
02.3.2_006020302	Anulações - IVA pago			10.000,00	10.000,00	20.000,00	20.000,00			
02.3.2_006020304	Anulações - Serviços bancários			7.191,50	7.191,50	14.383,00	14.383,00			
02.3.2_006020305	Anulações - Outras			180,00	180,00	360,00	360,00			
02.3.2_0070101	Anulações - Terrenos			86.000,00	86.000,00	172.000,00	172.000,00			
02.3.2_007010202	Anulações - Aquisição			40.000,00	40.000,00	80.000,00	80.000,00			
02.3.2_007010203	Anulações - Reparação e beneficiação			979.475,00	979.475,00	1.958.950,00	1.958.950,00			
02.3.2_007010301	Anulações - Instalações de serviços			51.124,00	51.124,00	102.248,00	102.248,00			
02.3.2_007010302	Anulações - Instalações desportivas e recreativas			66.604,50	66.604,50	133.209,00	133.209,00			
02.3.2_007010303	Anulações - Mercados e instalações de fiscalização sanitária			53.024,50	53.024,50	106.049,00	106.049,00			
02.3.2_007010305	Anulações - Escolas			262.931,00	262.931,00	525.862,00	525.862,00			
02.3.2_007010307	Anulações - Outros			384.196,00	384.196,00	768.392,00	768.392,00			
	A TRANSPORTAR ...			41.286.020,09	58.109.042,35	180.578.606,98	180.462.377,52	116.231,46		

Período 2022/01/01 2022/12/31	Periodicidade : Mensal Período : Mensal Após Apuramento dos R Visualizar Contas s/ Mov. ? K	BA - BALANÇOTE DA CONTABILIDADE ORÇAMENTAL E FINANCEIRA						Data	Ano	Página
		Y.T.M.		Acumulados : S		2023/04/14	2022	73		
CONTA LOCAL	DESIGNAÇÃO	SALDO INICIAL		MOVIMENTOS DO PERÍODO		MOVIMENTOS ACUMULADOS		SALDO FINAL		
		Débito	Crédito	Débito	Crédito	Débito	Crédito	Débito	Crédito	
	TRANSPORTES ...			41.286.020,09	58.109.042,35	180.578.608,96	180.462.377,52	116.231,46		
02.3.2_0070:0401	Anulações - Viadutos, arruamentos e obras complementares			988.860,00	988.860,00	1.977.720,00	1.977.720,00			
02.3.2_0070:0402	Anulações - Sistemas de drenagem de águas residuais			2.949,50	2.949,50	5.899,00	5.899,00			
02.3.2_0070:0404	Anulações - Iluminação pública			16.369,50	16.369,50	32.739,00	32.739,00			
02.3.2_0070:0405	Anulações - Parques e jardins			5.767,00	5.767,00	11.534,00	11.534,00			
02.3.2_0070:0406	Anulações - Instalações desportivas e recreativas			187.271,50	187.271,50	374.543,00	374.543,00			
02.3.2_0070:0409	Anulações - Sinalização e trânsito			31.563,50	31.563,50	63.127,00	63.127,00			
02.3.2_0070:0412	Anulações - Cemitérios			25.000,00	25.000,00	50.000,00	50.000,00			
02.3.2_0070:0413	Anulações - Outros			343.308,50	343.308,50	686.617,00	686.617,00			
02.3.2_0070:0602	Anulações - Outro			10.362,50	10.362,50	20.725,00	20.725,00			
02.3.2_0070:07	Anulações - Equipamento de informática			41.190,00	41.190,00	82.380,00	82.380,00			
02.3.2_0070:08	Anulações - Software informático			4.967,00	4.967,00	9.934,00	9.934,00			
02.3.2_0070:09	Anulações - Equipamento administrativo			10.081,00	10.081,00	20.162,00	20.162,00			
02.3.2_0070:1002	Anulações - Outro			153.907,00	153.907,00	307.814,00	307.814,00			
02.3.2_0070:11	Anulações - Ferramentas e utensílios			891,50	891,50	1.783,00	1.783,00			
02.3.2_0070:15	Anulações - Outros investimentos			1.042.190,50	1.042.190,50	2.084.381,00	2.084.381,00			
02.3.2_0070:205	Anulações - Material de transporte - Locação financeira			500,00	500,00	1.000,00	1.000,00			
02.3.2_008050:02	Anulações - Freguesias			3.478,50	3.478,50	6.957,00	6.957,00			
02.3.2_008050:04	Anulações - Associações de municípios			123.171,50	123.171,50	246.343,00	246.343,00			
02.3.2_0080701	Anulações - Instituições sem fins lucrativos			218.210,50	218.210,50	436.421,00	436.421,00			
02.3.2_0090701	Anulações - Sociedades e quase-sociedades não financeiras - Privadas			100,00	100,00	200,00	200,00			
02.3.2_0090805	Anulações - Administração pública central - Estado			500,00	500,00	1.000,00	1.000,00			
02.3.2_0090608	Anulações - Administração pública local - Continente			10.000,00	10.000,00	20.000,00	20.000,00			
02.3.2_0100603	Anulações - Sociedades financeiras - Bancos e outras instituições financeiras			3.536,50	3.536,50	7.073,00	7.073,00			
02.3.2_0110201	Anulações - Restituições			3.500,00	3.500,00	7.000,00	7.000,00			
02.3.2.1_0010:01	Anulações em dotações corrigidas - Titulares de órgãos de soberania e membros de órgãos autárquicos				1.827,00	1.827,00	1.827,00			
02.3.2.1_0010:0401	Anulações em dotações corrigidas - Pessoal em funções				226.993,00	226.993,00	226.993,00			
	A TRANSPORTAR ...			41.286.020,09	58.337.862,35	180.807.428,96	180.691.197,52	116.231,46		





Período	Periodicidade : Mensal	3A - BALANÇOTE DA CONTABILIDADE ORÇAMENTAL E FINANCEIRA						Data	Ano	Página
2022/01/01	Período : Mensal Após Apuramento dos R							2023/04/14	2022	74
2022/12/31	Visualizar Contas s/ Mov. ? K	M.T.M.						Acumulados : S		
CONTA LOCAL	DESIGNAÇÃO	SALDO INICIAL		MOVIMENTOS DO PERÍODO		MOVIMENTOS ACUMULADOS		SALDO FINAL		
		Débito	Crédito	Débito	Crédito	Débito	Crédito	Débito	Crédito	
	TRANSPORTE ...			41.286.020,09	58.337.862,35	180.807.428,98	180.691.197,52	116.231,46		
02.3.2.1_0010402	Anulações em dotações corrigidas - Alterações obrigatórias de posicionamento remuneratório				30.000,00	30.000,00	30.000,00			
02.3.2.1_0010404	Anulações em dotações corrigidas - Recrutamento de Pessoal para novos postos de trabalho				121.145,50	121.145,50	121.145,50			
02.3.2.1_0010601	Anulações em dotações corrigidas - Pessoal em funções				13.704,00	13.704,00	13.704,00			
02.3.2.1_0010604	Anulações em dotações corrigidas - Recrutamento de Pessoal para novos postos de trabalho				37.663,00	37.663,00	37.663,00			
02.3.2.1_0010608	Anulações em dotações corrigidas - Pessoal a aguardar aposentação				13.146,00	13.146,00	13.146,00			
02.3.2.1_0010109	Anulações em dotações corrigidas - Pessoal em qualquer outra situação				10.544,50	10.544,50	10.544,50			
02.3.2.1_0010111	Anulações em dotações corrigidas - Representação				682,00	682,00	682,00			
02.3.2.1_0010113	Anulações em dotações corrigidas - Subsídio de refeição				42.293,00	42.293,00	42.293,00			
02.3.2.1_0010114	Anulações em dotações corrigidas - Subsídios de férias e de Natal				147.052,50	147.052,50	147.052,50			
02.3.2.1_0010115	Anulações em dotações corrigidas - Remunerações por doença e maternidade/paternidade				76.603,50	76.603,50	76.603,50			
02.3.2.1_0010202	Anulações em dotações corrigidas - Horas extraordinárias				13.098,50	13.098,50	13.098,50			
02.3.2.1_0010204	Anulações em dotações corrigidas - Ajuídos de custo				2.616,00	2.616,00	2.616,00			
02.3.2.1_0010205	Anulações em dotações corrigidas - Abono para faltas				2.393,50	2.393,50	2.393,50			
02.3.2.1_0010211	Anulações em dotações corrigidas - Subsídio de turno				2.775,00	2.775,00	2.775,00			
02.3.2.1_001021302	Anulações em dotações corrigidas - Outros				5.505,50	5.505,50	5.505,50			
02.3.2.1_0010301	Anulações em dotações corrigidas - Encargos com a saúde				27.144,50	27.144,50	27.144,50			
02.3.2.1_0010302	Anulações em dotações corrigidas - Outros encargos com a saúde				53.377,00	53.377,00	53.377,00			
	A TRANSPORTAR ...			41.286.020,09	58.937.606,35	181.407.172,98	181.290.941,52	116.231,46		





Período 2022/01/01 2022/12/31	Periodicidade : Mensal Período : Mensal Após Aprimoramento dos R Visualizar Contas s/ Mov. ? K	3A - BALANÇOTE DA CONTABILIDADE ORÇAMENTAL E FINANCEIRA						Data	Ano	Página
		M.T.M.		Acumulados : S		2023/04/14	2022	75		
CONTA LOCAL	DESIGNAÇÃO	SALDO INICIAL		MOVIMENTOS DO PERÍODO		MOVIMENTOS ACUMULADOS		SALDO FINAL		
		Débito	Crédito	Débito	Crédito	Débito	Crédito	Débito	Crédito	
	TRANSPORTES ...			41.286.020,09	58.937.606,35	181.407.172,98	181.290.941,52	116.231,46		
02.3.2.1_D0:0303	Anulações em dotações corrigidas - Subsídio familiar a crianças e jovens				7.917,50	7.917,50	7.917,50			
02.3.2.1_D0:0304	Anulações em dotações corrigidas - Outras prestações familiares				5.000,00	5.000,00	5.000,00			
02.3.2.1_D0:03050201	Anulações em dotações corrigidas - Caixa Geral de Aposentações				73.796,50	73.796,50	73.796,50			
02.3.2.1_D0:03050202	Anulações em dotações corrigidas - Segurança social - Regime geral				29.088,00	29.088,00	29.088,00			
02.3.2.1_D0:030503	Anulações em dotações corrigidas - Outros				1.500,00	1.500,00	1.500,00			
02.3.2.1_D0:030901	Anulações em dotações corrigidas - Seguros de acidentes no trabalho e doenças profissionais				22.466,97	22.466,97	22.466,97			
02.3.2.1_D020:01	Anulações em dotações corrigidas - Matérias-primas e subsidiárias				5.000,00	5.000,00	5.000,00			
02.3.2.1_D020:0201	Anulações em dotações corrigidas - Gasolina				2.955,50	2.955,50	2.955,50			
02.3.2.1_D020:0202	Anulações em dotações corrigidas - Gasóleo				17.281,50	17.281,50	17.281,50			
02.3.2.1_D020:0299	Anulações em dotações corrigidas - Outros				8.524,70	8.524,70	8.524,70			
02.3.2.1_D020:03	Anulações em dotações corrigidas - Minérios, explosivos e artificiais				1.000,00	1.000,00	1.000,00			
02.3.2.1_D020:04	Anulações em dotações corrigidas - Limpeza e higiene				10.364,50	10.364,50	10.364,50			
02.3.2.1_D020:05	Anulações em dotações corrigidas - Alimentação - Refeições confeccionadas				1.000,00	1.000,00	1.000,00			
02.3.2.1_D020:06	Anulações em dotações corrigidas - Alimentação - Géneros para confeccionar				10.437,00	10.437,00	10.437,00			
02.3.2.1_D020:07	Anulações em dotações corrigidas - Vestuário e artigos pessoais				5.552,00	5.552,00	5.552,00			
02.3.2.1_D020:08	Anulações em dotações corrigidas - Material de escritório				460,00	460,00	460,00			
02.3.2.1_D020:09	Anulações em dotações corrigidas - Produtos químicos e farmacêuticos				3.650,50	3.650,50	3.650,50			
02.3.2.1_D020:11	Anulações em dotações corrigidas - Material de consumo clínico				3.685,50	3.685,50	3.685,50			
02.3.2.1_D020:12	Anulações em dotações corrigidas - Material de transporte - Peças				5.658,50	5.658,50	5.658,50			
	A TRANSPORTAR ...			41.286.020,09	59.152.945,02	181.622.511,65	181.506.280,19	116.231,46		






Período 2022/01/01 2022/12/31	Periodicidade : Mensal Período : Mensal Após Apuramento dos R Visualizar Contas s/ Mov. ? K	3A - BALANÇOS DA CONTABILIDADE ORÇAMENTAL E FINANCEIRA						Data	Ano	Página
		M.T.V.						Acumulados : S	2023/04/14	2022
CONTA LOCAL	DESIGNAÇÃO	SALDO INICIAL		MOVIMENTOS DO PERÍODO		MOVIMENTOS ACUMULADOS		SALDO FINAL		
		Débito	Crédito	Débito	Crédito	Débito	Crédito	Débito	Crédito	
	TRANSPORTE ...			41.286.020,09	59.152.945,02	181.622.511,65	181.506.280,19	116.231,46		
02.3.2.1_0020114	Anulações em dotações corrigidas - Outro material - Peças				3.918,00	3.918,00	3.918,00			
02.3.2.1_0020115	Anulações em dotações corrigidas - Prêmios, condecorações e ofertas				48.754,50	48.754,50	48.754,50			
02.3.2.1_002011601	Anulações em dotações corrigidas - Água				100,00	100,00	100,00			
02.3.2.1_002011603	Anulações em dotações corrigidas - Outras				4.150,00	4.150,00	4.150,00			
02.3.2.1_0020117	Anulações em dotações corrigidas - Ferramentas e utensílios				1.579,00	1.579,00	1.579,00			
02.3.2.1_0020118	Anulações em dotações corrigidas - Livros e documentação técnica				4.871,00	4.871,00	4.871,00			
02.3.2.1_0020119	Anulações em dotações corrigidas - Arquivos honoríficos e de decoração				10.000,00	10.000,00	10.000,00			
02.3.2.1_0020120	Anulações em dotações corrigidas - Material de educação, cultura e recreio				9.300,00	9.300,00	9.300,00			
02.3.2.1_0020121	Anulações em dotações corrigidas - Outros bens				63.204,50	63.204,50	63.204,50			
02.3.2.1_0020201	Anulações em dotações corrigidas - Encargos das instalações				417.864,00	417.864,00	417.864,00			
02.3.2.1_0020202	Anulações em dotações corrigidas - Limpeza e higiene				8.101,00	8.101,00	8.101,00			
02.3.2.1_0020203	Anulações em dotações corrigidas - Conservação de bens				12.321,00	12.321,00	12.321,00			
02.3.2.1_0020206	Anulações em dotações corrigidas - Locação de material de transporte				17.103,00	17.103,00	17.103,00			
02.3.2.1_0020208	Anulações em dotações corrigidas - Locação de outros bens				14.453,50	14.453,50	14.453,50			
02.3.2.1_0020209	Anulações em dotações corrigidas - Comunicações				18.911,50	18.911,50	18.911,50			
02.3.2.1_0020210	Anulações em dotações corrigidas - Transportes				35.828,60	35.828,60	35.828,60			
02.3.2.1_0020212	Anulações em dotações corrigidas - Seguros				27.281,50	27.281,50	27.281,50			
02.3.2.1_0020213	Anulações em dotações corrigidas - Deslocações e estadas				1.159,00	1.159,00	1.159,00			
02.3.2.1_0020214	Anulações em dotações corrigidas - Estudos, pareceres, projectos e consultadoria				39.000,00	39.000,00	39.000,00			
02.3.2.1_0020215	Anulações em dotações corrigidas - Formação				6.138,00	6.138,00	6.138,00			
	A TRANSPORTAR ...			41.286.020,09	59.896.983,12	182.366.549,75	182.250.318,29	116.231,46		



 Pedro

Período 2022/01/01 2022/12/31	Periodicidade : Mensal Período : Mensal Após Apuramento dos R Visualizar Contas s/ Mov. ? K	3A - BALANÇOS DA CONTABILIDADE ORÇAMENTAL E FINANCEIRA					Data	Ano	Página
		M.T.M.					Acumulados : S	2023/04/14	2022
CONTA LOCAL	DESIGNAÇÃO	SALDO INICIAL		MOVIMENTOS DO PERÍODO		MOVIMENTOS ACUMULADOS		SALDO FINAL	
		Débito	Crédito	Débito	Crédito	Débito	Crédito	Débito	Crédito
	TRANSPORTE ...			41.286.020,09	59.896.983,12	182.366.549,75	182.250.318,29	116.231,46	
02.3.2.1_D020216	Anulações em dotações corrigidas - Seminários, exposições e similares				1.500,00	1.500,00	1.500,00		
02.3.2.1_D020217	Anulações em dotações corrigidas - Publicidade				968,50	968,50	968,50		
02.3.2.1_D020218	Anulações em dotações corrigidas - Vigilância e segurança				5.989,50	5.989,50	5.989,50		
02.3.2.1_D020219	Anulações em dotações corrigidas - Assistência técnica				6.203,00	6.203,00	6.203,00		
02.3.2.1_D020220	Anulações em dotações corrigidas - Outros trabalhos especializados				49.250,00	49.250,00	49.250,00		
02.3.2.1_D020222	Anulações em dotações corrigidas - Serviços de saúde				2.592,00	2.592,00	2.592,00		
02.3.2.1_D020225	Anulações em dotações corrigidas - Outros serviços				103.120,00	103.120,00	103.120,00		
02.3.2.1_D03010301	Anulações em dotações corrigidas - Empréstimos de curto prazo				1.523,00	1.523,00	1.523,00		
02.3.2.1_D03010302	Anulações em dotações corrigidas - Empréstimos de médio e longo prazos				119,50	119,50	119,50		
02.3.2.1_D03050299	Anulações em dotações corrigidas - Outros				2.998,00	2.998,00	2.998,00		
02.3.2.1_D040305	Anulações em dotações corrigidas - Serviços e fundos autônomos				251,00	251,00	251,00		
02.3.2.1_D04050102	Anulações em dotações corrigidas - Freguesias				883,00	883,00	883,00		
02.3.2.1_D04050104	Anulações em dotações corrigidas - Associações de municípios				77.520,00	77.520,00	77.520,00		
02.3.2.1_D040701	Anulações em dotações corrigidas - Instituições sem fins lucrativos				101.649,50	101.649,50	101.649,50		
02.3.2.1_D04080202	Anulações em dotações corrigidas - Outras				230.543,50	230.543,50	230.543,50		
02.3.2.1_D06020301	Anulações em dotações corrigidas - Outras restituições				4.818,00	4.818,00	4.818,00		
02.3.2.1_D06020302	Anulações em dotações corrigidas - IVA pago				10.000,00	10.000,00	10.000,00		
02.3.2.1_D06020304	Anulações em dotações corrigidas - Serviços bancários				7.191,50	7.191,50	7.191,50		
02.3.2.1_D06020305	Anulações em dotações corrigidas - Outras				180,00	180,00	180,00		
02.3.2.1_D070101	Anulações em dotações corrigidas - Terrenos				66.000,00	66.000,00	66.000,00		
02.3.2.1_D07010202	Anulações em dotações corrigidas - Aquisição				40.000,00	40.000,00	40.000,00		
02.3.2.1_D07010203	Anulações em dotações corrigidas - Reparação e beneficiação				979.475,00	979.475,00	979.475,00		
	A TRANSPORTAR ...			41.286.020,09	61.609.758,12	184.079.324,75	183.963.093,29	116.231,46	

Handwritten signatures and initials:
 Top: [Signature]
 Middle: [Signature]
 Bottom: Redu MA.

Período 2022/01/01 2022/12/31	Periodicidade : Mensal Período : Mensal Após Apuramento dos R Visualizar Contas s/ Mov. ? K	3A - BALANÇOS DA CONTABILIDADE ORÇAMENTAL E FINANCEIRA						Data	Ano	Página
		M.T.M.						2023/04/14	2022	78
CONTA LOCAL	DESIGNAÇÃO	SALDO INICIAL		MOVIMENTOS DO PERÍODO		MOVIMENTOS ACUMULADOS		SALDO FINAL		
		Débito	Crédito	Débito	Crédito	Débito	Crédito	Débito	Crédito	
	TRANSPORTE ...			41.286.020,09	65.609.758,12	184.079.324,75	183.963.093,29	116.231,46		
02.3.2.1_007010301	Anulações em dotações corrigidas - Instalações de serviços				51.124,00	51.124,00	51.124,00			
02.3.2.1_007010302	Anulações em dotações corrigidas - Instalações desportivas e recreativas				66.604,50	66.604,50	66.604,50			
02.3.2.1_007010303	Anulações em dotações corrigidas - Mercados e instalações de fiscalização sanitária				53.024,50	53.024,50	53.024,50			
02.3.2.1_007010305	Anulações em dotações corrigidas - Escolas				262.931,00	262.931,00	262.931,00			
02.3.2.1_007010307	Anulações em dotações corrigidas - Outros				384.196,00	384.196,00	384.196,00			
02.3.2.1_007010401	Anulações em dotações corrigidas - Viadutos, arruamentos e obras complementares				988.860,00	988.860,00	988.860,00			
02.3.2.1_007010402	Anulações em dotações corrigidas - Sistemas de drenagem de águas residuais				2.949,50	2.949,50	2.949,50			
02.3.2.1_007010404	Anulações em dotações corrigidas - Iluminação pública				16.369,50	16.369,50	16.369,50			
02.3.2.1_007010405	Anulações em dotações corrigidas - Parques e jardins				5.767,00	5.767,00	5.767,00			
02.3.2.1_007010406	Anulações em dotações corrigidas - Instalações desportivas e recreativas				187.271,50	187.271,50	187.271,50			
02.3.2.1_007010409	Anulações em dotações corrigidas - Sinalização e trânsito				31.563,50	31.563,50	31.563,50			
02.3.2.1_007010412	Anulações em dotações corrigidas - Cemitérios				25.000,00	25.000,00	25.000,00			
02.3.2.1_007010413	Anulações em dotações corrigidas - Outros				343.308,50	343.308,50	343.308,50			
02.3.2.1_007010602	Anulações em dotações corrigidas - Outros				10.362,50	10.362,50	10.362,50			
02.3.2.1_0070107	Anulações em dotações corrigidas - Outro				41.190,00	41.190,00	41.190,00			
02.3.2.1_0070108	Anulações em dotações corrigidas - Equipamento de informática				4.967,00	4.967,00	4.967,00			
02.3.2.1_0070109	Anulações em dotações corrigidas - Software informático				10.081,00	10.081,00	10.081,00			
02.3.2.1_007011002	Anulações em dotações corrigidas - Equipamento administrativo				153.907,00	153.907,00	153.907,00			
02.3.2.1_0070111	Anulações em dotações corrigidas - Outro				891,50	891,50	891,50			
02.3.2.1_0070115	Anulações em dotações corrigidas - Ferramentas e utensílios				1.042.190,50	1.042.190,50	1.042.190,50			
	Anulações em dotações corrigidas - Outros investimentos									
	A TRANSPORTAR ...			41.286.020,09	65.292.317,12	187.761.883,75	187.645.652,29	116.231,46		

P. J. L.
14/0
Redu
MA

Período 2022/01/01 2022/12/31	Periodicidade : Mensal Período : Mensal Após Apuramento dos R Visualizar Contas s/ Mov. ? N	3A - BALANÇOTE DA CONTABILIDADE ORÇAMENTAL E FINANCEIRA						Data	Ano	Página
		M.T.M.						2023/04/14	2022	79
CONTA LOCAL	DESIGNAÇÃO	SALDO INICIAL		MOVIMENTOS DO PERÍODO		MOVIMENTOS ACUMULADOS		SALDO FINAL		
		Débito	Crédito	Débito	Crédito	Débito	Crédito	Débito	Crédito	
	TRANSPORTES ...			41.286.020,09	65.292.317,12	167.761.883,75	187.645.652,29	116.231,46		
02.3.2.1_0070205	Anulações em dotações corrigidas - Material de transporte - Locação financeira				500,00	500,00	500,00			
02.3.2.1_008050102	Anulações em dotações corrigidas - Freguesias				3.478,50	3.478,50	3.478,50			
02.3.2.1_008050104	Anulações em dotações corrigidas - Associações de municípios				123.171,50	123.171,50	123.171,50			
02.3.2.1_0080701	Anulações em dotações corrigidas - Instituições sem fins lucrativos				218.210,50	218.210,50	218.210,50			
02.3.2.1_0090701	Anulações em dotações corrigidas - Sociedades e outras sociedades não financeiras - Privadas				100,00	100,00	100,00			
02.3.2.1_0090805	Anulações em dotações corrigidas - Administração pública central - Estado				500,00	500,00	500,00			
02.3.2.1_0090808	Anulações em dotações corrigidas - Administração pública local - Continente				10.000,00	10.000,00	10.000,00			
02.3.2.1_0100603	Anulações em dotações corrigidas - Sociedades financeiras - Bancos e outras instituições financeiras				3.536,50	3.536,50	3.536,50			
02.3.2.1_0110201	Anulações em dotações corrigidas - Restituições				3.500,00	3.500,00	3.500,00			
02.3.2.2_0010101	Anulações em dotações disponíveis - Titulares de órgãos de soberania e membros de órgãos autárquicos			1.827,00		1.827,00	1.827,00			
02.3.2.2_001010401	Anulações em dotações disponíveis - Pessoal em funções			226.993,00		226.993,00	226.993,00			
02.3.2.2_001010402	Anulações em dotações disponíveis - Alterações obrigatórias de posicionamento remuneratório			30.000,00		30.000,00	30.000,00			
02.3.2.2_001010404	Anulações em dotações disponíveis - Recrutamento de Pessoal para novos postos de trabalho			121.145,50		121.145,50	121.145,50			
02.3.2.2_001010601	Anulações em dotações disponíveis - Pessoal em funções			13.704,00		13.704,00	13.704,00			
02.3.2.2_001010604	Anulações em dotações disponíveis - Recrutamento de Pessoal para novos postos de trabalho			37.663,00		37.663,00	37.663,00			
	A TRANSPORTAR ...			41.717.352,59	65.655.314,12	188.556.213,25	188.439.981,79	116.231,46		


 M.
 Pedro
 M

Período 2022/01/01 2022/12/31	Periodicidade : Mensal Período : Mensal Após Apuramento dos R Visualizar Contas s/ Mov. ? K	3A - BALANÇOTE DA CONTABILIDADE ORÇAMENTAL E FINANCEIRA						Data	Año	Página
		M.T.V.						2023/04/14	2022	80
CONTA LOCAL	DESIGNAÇÃO	SALDO INICIAL		MOVIMENTOS DO PERÍODO		MOVIMENTOS ACUMULADOS		SALDO FINAL		
		Débito	Crédito	Débito	Crédito	Débito	Crédito	Débito	Crédito	
	TRANSPORTE ...			41.717.352,59	65.655.314,12	188.556.213,25	188.439.981,79	116.231,46		
02.3.2.2_D010108	Anulações em dotações disponíveis - Pessoal a aguardar aposentação			13.146,00		13.146,00	13.146,00			
02.3.2.2_D010109	Anulações em dotações disponíveis - Pessoal em qualquer outra situação			10.544,50		10.544,50	10.544,50			
02.3.2.2_D010111	Anulações em dotações disponíveis - Representação			682,00		682,00	682,00			
02.3.2.2_D010113	Anulações em dotações disponíveis - Subsídio de refeição			42.293,00		42.293,00	42.293,00			
02.3.2.2_D010114	Anulações em dotações disponíveis - Subsídios de férias e de Natal			147.052,50		147.052,50	147.052,50			
02.3.2.2_D010115	Anulações em dotações disponíveis - Remunerações por doença e maternidade/paternidade			76.603,50		76.603,50	76.603,50			
02.3.2.2_D010202	Anulações em dotações disponíveis - Horas extraordinárias			13.098,50		13.098,50	13.098,50			
02.3.2.2_D010204	Anulações em dotações disponíveis - Ajudas de custo			2.616,00		2.616,00	2.616,00			
02.3.2.2_D010205	Anulações em dotações disponíveis - Abono para faltas			2.393,50		2.393,50	2.393,50			
02.3.2.2_D010211	Anulações em dotações disponíveis - Subsídio de curso			2.775,00		2.775,00	2.775,00			
02.3.2.2_D01021302	Anulações em dotações disponíveis - Outros			5.505,50		5.505,50	5.505,50			
02.3.2.2_D010301	Anulações em dotações disponíveis - Encargos com a saúde			27.144,50		27.144,50	27.144,50			
02.3.2.2_D010302	Anulações em dotações disponíveis - Outros encargos com a saúde			53.377,00		53.377,00	53.377,00			
02.3.2.2_D010303	Anulações em dotações disponíveis - Subsídio familiar a crianças e jovens			7.917,50		7.917,50	7.917,50			
02.3.2.2_D010304	Anulações em dotações disponíveis - Outras prestações familiares			5.000,00		5.000,00	5.000,00			
02.3.2.2_D0103050201	Anulações em dotações disponíveis - Caixa Geral de Aposentações			73.796,50		73.796,50	73.796,50			
02.3.2.2_D0103050202	Anulações em dotações disponíveis - Segurança social - Regime geral			29.088,00		29.088,00	29.088,00			
02.3.2.2_D01030503	Anulações em dotações disponíveis - Outros			1.500,00		1.500,00	1.500,00			
02.3.2.2_D01030901	Anulações em dotações disponíveis - Seguros de acidentes no trabalho e doenças profissionais			22.466,97		22.466,97	22.466,97			
	A TRANSPORTAR ...			42.254.153,06	65.655.314,12	189.093.213,72	188.976.982,26	116.231,46		


 14-
 Pedro
 501

Período 2022/01/01 2022/12/31	Periodicidade : Mensal Período : Mensal Após Apuramento dos R Visualizar Contas s/ Mov. ? N	3A - BALANÇOTE DA CONTABILIDADE ORÇAMENTAL E FINANCEIRA						Data	Ano	Página
		M.T.M.						Acumulações : S	2023/04/14	2022
CONTA LOCAL	DESIGNAÇÃO	SALDO INICIAL		MOVIMENTOS DO PERÍODO		MOVIMENTOS ACUMULADOS		SALDO FINAL		
		Débito	Crédito	Débito	Crédito	Débito	Crédito	Débito	Crédito	
	TRANSPORTE ...			42.254.353,06	65.655.314,12	189.093.213,72	188.976.982,26	116.231,46		
02.3.2.2_D020101	Anulações em dotações disponíveis - Matérias-primas e subsidiárias			5.000,00		5.000,00	5.000,00			
02.3.2.2_D02010201	Anulações em dotações disponíveis - Gasolina			2.955,50		2.955,50	2.955,50			
02.3.2.2_D02010202	Anulações em dotações disponíveis - Gasóleo			17.281,50		17.281,50	17.281,50			
02.3.2.2_D02010299	Anulações em dotações disponíveis - Outros			8.524,70		8.524,70	8.524,70			
02.3.2.2_D020103	Anulações em dotações disponíveis - Munições, explosivos e artificiais			1.000,00		1.000,00	1.000,00			
02.3.2.2_D020104	Anulações em dotações disponíveis - Limpeza e higiene			10.364,50		10.364,50	10.364,50			
02.3.2.2_D020105	Anulações em dotações disponíveis - Alimentação - Refeições confeccionadas			1.000,00		1.000,00	1.000,00			
02.3.2.2_D020106	Anulações em dotações disponíveis - Alimentação - Géneros para confeccionar			10.437,00		10.437,00	10.437,00			
02.3.2.2_D020107	Anulações em dotações disponíveis - Vestuário e artigos pessoais			5.552,00		5.552,00	5.552,00			
02.3.2.2_D020108	Anulações em dotações disponíveis - Material de escritório			460,00		460,00	460,00			
02.3.2.2_D020109	Anulações em dotações disponíveis - Produtos químicos e farmacêuticos			3.650,50		3.650,50	3.650,50			
02.3.2.2_D020111	Anulações em dotações disponíveis - Material de consumo clínico			3.685,50		3.685,50	3.685,50			
02.3.2.2_D020112	Anulações em dotações disponíveis - Material de transporte - Peças			5.658,50		5.658,50	5.658,50			
02.3.2.2_D020114	Anulações em dotações disponíveis - Outro material - Peças			3.918,00		3.918,00	3.918,00			
02.3.2.2_D020115	Anulações em dotações disponíveis - Prêmios, condecorações e ofertas			48.754,50		48.754,50	48.754,50			
02.3.2.2_D02011601	Anulações em dotações disponíveis - Água			100,00		100,00	100,00			
02.3.2.2_D02011603	Anulações em dotações disponíveis - Outras			4.150,00		4.150,00	4.150,00			
02.3.2.2_D020117	Anulações em dotações disponíveis - Ferramentas e utensílios			1.579,00		1.579,00	1.579,00			
02.3.2.2_D020118	Anulações em dotações disponíveis - Livros e documentação técnica			4.871,00		4.871,00	4.871,00			
	A TRANSPORTAR ...			42.393.295,26	65.655.314,12	189.232.155,92	189.115.924,46	116.231,46		

P:
[assinatura]

Meow!

[assinatura]

M. Pedro
[assinatura]

Período 2022/01/01 2022/12/31	Periodicidade : Mensal Período : Mensal Após Apuramento dos R Visualizar Contas s/ Mov. ? N	3A - BALANÇOTE DA CONTABILIDADE ORÇAMENTAL E FINANCEIRA						Data	Ano	Página
		M.T.V.						Acumulados : S	2023/04/14	2022
CONTA LOCAL	DESIGNAÇÃO	SALDO INICIAL		MOVIMENTOS DO PERÍODO		MOVIMENTOS ACUMULADOS		SALDO FINAL		
		Débito	Crédito	Débito	Crédito	Débito	Crédito	Débito	Crédito	
	TRANSPORTES ...			42.393.295,26	65.655.314,12	169.232.155,92	169.115.924,46	116.231,46		
02.3.2.2_D020119	Anulações em dotações disponíveis - Artigos honoríficos e de decoração			10.000,00		10.000,00	10.000,00			
02.3.2.2_D020120	Anulações em dotações disponíveis - Material de educação, cultura e recreio			9.300,00		9.300,00	9.300,00			
02.3.2.2_D020121	Anulações em dotações disponíveis - Outros bens			63.204,50		63.204,50	63.204,50			
02.3.2.2_D020201	Anulações em dotações disponíveis - Encargos das instalações			417.864,00		417.864,00	417.864,00			
02.3.2.2_D020202	Anulações em dotações disponíveis - Limpeza e higiene			8.101,00		8.101,00	8.101,00			
02.3.2.2_D020203	Anulações em dotações disponíveis - Conservação de bens			12.321,00		12.321,00	12.321,00			
02.3.2.2_D020206	Anulações em dotações disponíveis - Locação de material de transporte			17.103,00		17.103,00	17.103,00			
02.3.2.2_D020208	Anulações em dotações disponíveis - Locação de outros bens			14.453,50		14.453,50	14.453,50			
02.3.2.2_D020209	Anulações em dotações disponíveis - Comunicações			18.911,50		18.911,50	18.911,50			
02.3.2.2_D020210	Anulações em dotações disponíveis - Transportes			35.828,60		35.828,60	35.828,60			
02.3.2.2_D020212	Anulações em dotações disponíveis - Seguros			27.281,50		27.281,50	27.281,50			
02.3.2.2_D020213	Anulações em dotações disponíveis - Deslocações e estadas			1.159,00		1.159,00	1.159,00			
02.3.2.2_D020214	Anulações em dotações disponíveis - Estudos, pareceres, projectos e consultadoria			39.000,00		39.000,00	39.000,00			
02.3.2.2_D020215	Anulações em dotações disponíveis - Formação			6.138,00		6.138,00	6.138,00			
02.3.2.2_D020216	Anulações em dotações disponíveis - Seminários, exposições e similares			1.500,00		1.500,00	1.500,00			
02.3.2.2_D020217	Anulações em dotações disponíveis - Publicidade			968,50		968,50	968,50			
02.3.2.2_D020218	Anulações em dotações disponíveis - Vigilância e segurança			5.989,50		5.989,50	5.989,50			
02.3.2.2_D020219	Anulações em dotações disponíveis - Assistência técnica			6.203,00		6.203,00	6.203,00			
02.3.2.2_D020220	Anulações em dotações disponíveis - Outros trabalhos especializados			49.250,00		49.250,00	49.250,00			
02.3.2.2_D020222	Anulações em dotações disponíveis - Serviços de saúde			2.592,00		2.592,00	2.592,00			
	A TRANSPORTAR ...			43.140.463,86	65.655.314,12	169.979.324,52	169.863.093,06	116.231,46		

Período 2022/01/01 2022/12/31	Periodicidade : Mensal Período : Mensal Após Apuramento dos R Visualizar Contas s/ Mov. ? N	3A - BALANÇETE DA CONTABILIDADE ORÇAMENTAL E FINANCEIRA						Data	Ano	Página
		M.T.M.						Acumulados : S	2023/04/14	2022
CONTA LOCAL	DESIGNAÇÃO	SALDO INICIAL		MOVIMENTOS DO PERÍODO		MOVIMENTOS ACUMULADOS		SALDO FINAL		
		Débito	Crédito	Débito	Crédito	Débito	Crédito	Débito	Crédito	
	TRANSPORTE ...			43.140.463,86	65.655.314,12	189.979.324,52	189.863.093,06	116.231,46		
02.3.2.2_D020225	Anulações em dotações disponíveis - Outros serviços			103.120,00		103.120,00	103.120,00			
02.3.2.2_D03010301	Anulações em dotações disponíveis - Empréstimos de curto prazo			1.523,00		1.523,00	1.523,00			
02.3.2.2_D03010302	Anulações em dotações disponíveis - Empréstimos de médio e longo prazos			119,50		119,50	119,50			
02.3.2.2_D03050299	Anulações em dotações disponíveis - Outros			2.998,00		2.998,00	2.998,00			
02.3.2.2_D040305	Anulações em dotações disponíveis - Serviços e fundos autônomos			251,00		251,00	251,00			
02.3.2.2_D04050102	Anulações em dotações disponíveis - Freguesias			883,00		883,00	883,00			
02.3.2.2_D04050104	Anulações em dotações disponíveis - Associações de municípios			77.520,00		77.520,00	77.520,00			
02.3.2.2_D040701	Anulações em dotações disponíveis - Instituições sem fins lucrativos			101.649,50		101.649,50	101.649,50			
02.3.2.2_D04080202	Anulações em dotações disponíveis - Outras			230.543,50		230.543,50	230.543,50			
02.3.2.2_D06020301	Anulações em dotações disponíveis - Outras restituições			4.818,00		4.818,00	4.818,00			
02.3.2.2_D06020302	Anulações em dotações disponíveis - IVA pago			10.000,00		10.000,00	10.000,00			
02.3.2.2_D06020304	Anulações em dotações disponíveis - Serviços bancários			7.191,50		7.191,50	7.191,50			
02.3.2.2_D06020305	Anulações em dotações disponíveis - Outras			180,00		180,00	180,00			
02.3.2.2_D070101	Anulações em dotações disponíveis - Terrenos			86.000,00		86.000,00	86.000,00			
02.3.2.2_D07010202	Anulações em dotações disponíveis - Aquisição			40.000,00		40.000,00	40.000,00			
02.3.2.2_D07010203	Anulações em dotações disponíveis - Reparação e beneficiação			979.475,00		979.475,00	979.475,00			
02.3.2.2_D07010301	Anulações em dotações disponíveis - Instalações de serviços			51.124,00		51.124,00	51.124,00			
02.3.2.2_D07010302	Anulações em dotações disponíveis - Instalações desportivas e recreativas			66.604,50		66.604,50	66.604,50			
02.3.2.2_D07010303	Anulações em dotações disponíveis - Mercados e instalações de fiscalização sanitária			53.024,50		53.024,50	53.024,50			
02.3.2.2_D07010305	Anulações em dotações disponíveis - Escolas			262.931,00		262.931,00	262.931,00			
02.3.2.2_D07010307	Anulações em dotações disponíveis - Outros			384.196,00		384.196,00	384.196,00			
	A TRANSPORTAR ...			45.604.615,86	65.655.314,12	192.443.476,52	192.327.245,06	116.231,46		

[Handwritten signatures and initials]

Período 2022/01/01 2022/12/31	Periodicidade : Mensal Período : Mensal Após Apuramento dos R Visualizar Contas s/ Mov. ? N	3A - BALANÇO DA CONTABILIDADE ORÇAMENTAL E FINANCEIRA						Data	Ano	Página
		M.T.M.						Acumulados : S	2023/04/14	2022
CONTA LOCAL	DESIGNAÇÃO	SALDO INICIAL		MOVIMENTOS DO PERÍODO		MOVIMENTOS ACUMULADOS		SALDO FINAL		
		Débito	Crédito	Débito	Crédito	Débito	Crédito	Débito	Crédito	
	TRANSPORTE ...			45.604.613,86	65.655.314,12	192.443.476,52	192.327.245,06	116.231,46		
02.3.2.2_D070:0401	Anulações em dotações disponíveis - Viaótos, arruamentos e obras complementares			988.860,00		988.860,00	988.860,00			
02.3.2.2_D070:0402	Anulações em dotações disponíveis - Sistemas de drenagem de águas residuais			2.949,50		2.949,50	2.949,50			
02.3.2.2_D070:0404	Anulações em dotações disponíveis - Iluminação pública			16.369,50		16.369,50	16.369,50			
02.3.2.2_D070:0405	Anulações em dotações disponíveis - Parques e jardins			5.767,00		5.767,00	5.767,00			
02.3.2.2_D070:0406	Anulações em dotações disponíveis - Instalações desportivas e recreativas			187.271,50		187.271,50	187.271,50			
02.3.2.2_D070:0409	Anulações em dotações disponíveis - Sinalização e trânsito			31.563,50		31.563,50	31.563,50			
02.3.2.2_D070:0412	Anulações em dotações disponíveis - Cemitérios			25.000,00		25.000,00	25.000,00			
02.3.2.2_D070:0413	Anulações em dotações disponíveis - Outros			343.308,50		343.308,50	343.308,50			
02.3.2.2_D070:0602	Anulações em dotações disponíveis - Outro			10.362,50		10.362,50	10.362,50			
02.3.2.2_D070:07	Anulações em dotações disponíveis - Equipamento de informática			41.190,00		41.190,00	41.190,00			
02.3.2.2_D070:08	Anulações em dotações disponíveis - Software informático			4.967,00		4.967,00	4.967,00			
02.3.2.2_D070:09	Anulações em dotações disponíveis - Equipamento administrativo			10.081,00		10.081,00	10.081,00			
02.3.2.2_D070:1002	Anulações em dotações disponíveis - Outro			153.907,00		153.907,00	153.907,00			
02.3.2.2_D070:111	Anulações em dotações disponíveis - Ferramentas e utensílios			891,50		891,50	891,50			
02.3.2.2_D070:115	Anulações em dotações disponíveis - Outros investimentos			1.042.190,50		1.042.190,50	1.042.190,50			
02.3.2.2_D070:205	Anulações em dotações disponíveis - Material de transporte - Locação financeira			500,00		500,00	500,00			
02.3.2.2_D08050:02	Anulações em dotações disponíveis - Freguesias			3.478,50		3.478,50	3.478,50			
02.3.2.2_D08050:04	Anulações em dotações disponíveis - Associações de municípios			123.171,50		123.171,50	123.171,50			
02.3.2.2_D08070:1	Anulações em dotações disponíveis - Instituições sem fins lucrativos			218.210,50		218.210,50	218.210,50			
	A TRANSPORTAR ...			48.814.655,36	65.655.314,12	195.653.516,02	195.537.284,56	116.231,46		


 M.M.

 M.
 Pedro
 M.

Período 2022/01/01 2022/12/31	Periodicidade : Mensal Período : Mensal Após Apuramento dos R Visualizar Contas s/ Mov. ? X	3A - BALANÇOTE DA CONTABILIDADE ORÇAMENTAL E FINANCEIRA				Data 2023/04/14	Ano 2022	Página 85	
		M.T.V.		Acumulados : S					
CONTA LOCAL	DESIGNAÇÃO	SALDO INICIAL		MOVIMENTOS DO PERÍODO		MOVIMENTOS ACUMULADOS		SALDO FINAL	
		Débito	Crédito	Débito	Crédito	Débito	Crédito	Débito	Crédito
	TRANSPORTES ...			48.814.653,36	65.653.314,12	195.653.516,02	195.537.284,56	116.231,46	
02.3.2.2_D090701	Anulações em dotações disponíveis - Sociedades e quase-sociedades não financeiras - Privadas			100,00		100,00	100,00		
02.3.2.2_D090805	Anulações em dotações disponíveis - Administração pública central - Estado			500,00		500,00	500,00		
02.3.2.2_D090808	Anulações em dotações disponíveis - Administração pública local - Continente			10.000,00		10.000,00	10.000,00		
02.3.2.2_D100603	Anulações em dotações disponíveis - Sociedades financeiras - Bancos e outras instituições financeiras			3.536,50		3.536,50	3.536,50		
02.3.2.2_D110201	Anulações em dotações disponíveis - Restituições			3.500,00		3.500,00	3.500,00		
02.4_D010101	Dotações disponíveis - Titulares de órgãos de soberania e membros de órgãos autárquicos			0,79		96.764,78	96.764,78		
02.4_D01010401	Dotações disponíveis - Pessoal em funções			1,94		2.514.707,37	2.514.707,37		
02.4_D01010402	Dotações disponíveis - Alterações obrigatórias de posicionamento remuneratório			1,00		55.001,00	55.001,00		
02.4_D01010404	Dotações disponíveis - Recrutamento de Pessoal para novos postos de trabalho			1,00		330.794,18	330.794,18		
02.4_D01010601	Dotações disponíveis - Pessoal em funções			1,08		73.797,74	73.797,74		
02.4_D01010602	Dotações disponíveis - Alterações obrigatórias de posicionamento remuneratório			11,00		11,00	11,00		
02.4_D01010604	Dotações disponíveis - Recrutamento de Pessoal para novos postos de trabalho			1,09		64.562,09	64.562,09		
02.4_D010107	Dotações disponíveis - Pessoal em regime de tarefa ou averça			11,00		11,00	11,00		
02.4_D010108	Dotações disponíveis - Pessoal a aguardar aposentação			1,04		20.147,04	20.147,04		
02.4_D010109	Dotações disponíveis - Pessoal em qualquer outra situação			1,48		165.545,96	165.545,96		
02.4_D010111	Dotações disponíveis - Representação			42,69		33.191,54	33.191,54		
02.4_D010113	Dotações disponíveis - Subsídio de refeição			0,43		303.331,59	303.331,59		
	A TRANSPORTAR ...			48.832.366,41	65.653.314,12	199.329.017,83	199.212.786,37	116.231,46	





Período 2022/01/01 2022/12/31	Periodicidade : Mensal Período : Mensal Após Apuramento dos R Visualizar Contas s/ Mov. ? N	3A - BALANÇOTE DA CONTABILIDADE ORÇAMENTAL E FINANCEIRA						Data	Ano	Página
		M.T.M.						Acumulados : S	2023/04/14	2022
CONTA LOCAL	DESIGNAÇÃO	SALDO INICIAL		MOVIMENTOS DO PERÍODO		MOVIMENTOS ACUMULADOS		SALDO FINAL		
		Débito	Crédito	Débito	Crédito	Débito	Crédito	Débito	Crédito	
	TRANSPORTES ...			48.832.366,41	63.655.314,12	199.329.017,83	199.212.786,37	116.231,46		
02.4_D01014	Dotações disponíveis - Subsídios de férias e de Natal			0,35		899.568,75	899.568,75			
02.4_D01015	Dotações disponíveis - Remunerações por doença e maternidade/paternidade			71,49		188.012,48	188.012,48			
02.4_D010202	Dotações disponíveis - Horas extraordinárias			1,20		67.433,99	67.433,99			
02.4_D010204	Dotações disponíveis - Ajudas de custo			1,74		18.217,74	18.217,74			
02.4_D010205	Dotações disponíveis - Abono para faltas			80,36		11.124,86	11.124,86			
02.4_D010209	Dotações disponíveis - Subsídio de prevenção			11,00		11,00	11,00			
02.4_D010210	Dotações disponíveis - Subsídio de trabalho noturno			11,00		11,00	11,00			
02.4_D010211	Dotações disponíveis - Subsídio de turno			1,31		10.388,52	10.388,52			
02.4_D010212	Dotações disponíveis - Indemnizações por cessação de funções			18,93		18.601,00	18.601,00			
02.4_D01021301	Dotações disponíveis - Prêmios de desempenho			11,00		11,00	11,00			
02.4_D01021302	Dotações disponíveis - Outros			1,24		26.098,46	26.098,46			
02.4_D010301	Dotações disponíveis - Encargos com a saúde			1,12		137.453,54	137.453,54			
02.4_D010302	Dotações disponíveis - Outros encargos com a saúde			0,35		314.331,49	314.331,49			
02.4_D010303	Dotações disponíveis - Subsídio familiar a crianças e jovens			85,60		19.303,10	19.303,10			
02.4_D010304	Dotações disponíveis - Outras prestações familiares			1,00		7.001,00	7.001,00			
02.4_D0103050201	Dotações disponíveis - Caixa Geral de Aposentações			0,65		502.666,99	502.666,99			
02.4_D0103050202	Dotações disponíveis - Segurança social - Regime geral			0,36		389.040,50	389.040,50			
02.4_D01030503	Dotações disponíveis - Outros			30,40		6.379,83	6.379,83			
02.4_D01030901	Dotações disponíveis - Seguros de acidentes no trabalho e doenças profissionais					52.389,60	52.389,60			
02.4_D020101	Dotações disponíveis - Matérias-primas e subsidiárias					5.000,00	5.000,00			
02.4_D02010201	Dotações disponíveis - Gasolina			0,04		13.040,53	13.040,53			
02.4_D02010202	Dotações disponíveis - Gasóleo			0,11		142.002,37	142.002,37			
02.4_D02010299	Dotações disponíveis - Outros					128.938,21	128.938,21			
	A TRANSPORTAR ...			48.832.695,66	63.655.314,12	202.306.043,79	202.189.812,33	116.231,46		








Período 2022/01/01 2022/12/31	Periodicidade : Mensal Período : Mensal Após Apuramento dos R Visualizar Contas s/ Mov. ? N	3A - BALANÇETE DA CONTABILIDADE ORÇAMENTAL E FINANCEIRA						Data	Ano	Página
		M.O.M.		Acumulados : S		2023/04/14	2022	87		
CONTA LOCAL	DESIGNAÇÃO	SALDO INICIAL		MOVIMENTOS DO PERÍODO		MOVIMENTOS ACUMULADOS		SALDO FINAL		
		Débito	Crédito	Débito	Crédito	Débito	Crédito	Débito	Crédito	
	TRANSPORTES ...			48.832.695,66	63.653.314,12	202.306.043,79	202.189.812,33	116.231,46		
02.4_D020103	Dotações disponíveis - Variações, explosivos e artificiais					1.000,00	1.000,00			
02.4_D020104	Dotações disponíveis - Limpeza e higiene			0,17		54.600,34	54.600,34			
02.4_D020105	Dotações disponíveis - Alimentação - Refeições confeccionadas					1.000,00	1.000,00			
02.4_D020106	Dotações disponíveis - Alimentação - Gêneros para confeccionar			0,09		139.988,78	139.988,78			
02.4_D020107	Dotações disponíveis - Vestuário e artigos pessoais			0,12		26.442,35	26.442,35			
02.4_D020108	Dotações disponíveis - Material de escritório			0,49		31.711,67	31.711,67			
02.4_D020109	Dotações disponíveis - Produtos químicos e farmacêuticos			0,45		5.011,48	5.011,48			
02.4_D020111	Dotações disponíveis - Material de consumo clínico			8,44		5.008,09	5.008,09			
02.4_D020112	Dotações disponíveis - Material de transporte - Peças			0,13		56.678,50	56.678,50			
02.4_D020114	Dotações disponíveis - Outro material - Peças			0,09		19.126,15	19.126,15			
02.4_D020115	Dotações disponíveis - Prêmios, condecorações e ofertas			0,44		71.406,97	71.406,97			
02.4_D02011601	Dotações disponíveis - Água					100,00	100,00			
02.4_D02011603	Dotações disponíveis - Outras					15.850,00	15.850,00			
02.4_D020117	Dotações disponíveis - Ferramentas e utensílios			0,02		14.798,45	14.798,45			
02.4_D020118	Dotações disponíveis - Livros e documentação técnica			0,03		88.550,00	88.550,00			
02.4_D020119	Dotações disponíveis - Artigos honoríficos e de decoração					10.000,00	10.000,00			
02.4_D020120	Dotações disponíveis - Material de educação, cultura e recreio			16,33		21.150,00	21.150,00			
02.4_D020121	Dotações disponíveis - Outros bens			0,58		170.215,72	170.215,72			
02.4_D020201	Dotações disponíveis - Encargos das instalações			0,32		1.778.853,20	1.778.853,20			
02.4_D020202	Dotações disponíveis - Limpeza e higiene			0,31		129.423,86	129.423,86			
02.4_D020203	Dotações disponíveis - Conservação de bens			0,08		67.832,70	67.832,70			
02.4_D020204	Dotações disponíveis - Locação de edifícios			23,00		41.000,00	41.000,00			
02.4_D020206	Dotações disponíveis - Locação de material de transporte			0,06		21.424,13	21.424,13			
	A TRANSPORTAR ...			48.832.746,81	63.653.314,12	205.077.216,18	204.960.984,72	116.231,46		






Período 2022/01/01 2022/12/31	Periodicidade : Mensal Período : Mensal Após Apuramento dos R Visualizar Contas s/ Mov. ? N	3A - BALANÇO DA CONTABILIDADE ORÇAMENTAL E FINANCEIRA						Data	Ano	Página
		M.T.V.		Acumulados : S		2023/04/14	2022	88		
CONTA LOCAL	DESIGNAÇÃO	SALDO INICIAL		MOVIMENTOS DO PERÍODO		MOVIMENTOS ACUMULADOS		SALDO FINAL		
		Débito	Crédito	Débito	Crédito	Débito	Crédito	Débito	Crédito	
	TRANSPORTES ...			48.832.746,81	65.655.314,12	205.077.216,18	204.960.984,72	116.231,46		
02.4_0020208	Dotações disponíveis -			0,42		204.740,05	204.740,05			
	Locação de outros bens									
02.4_0020209	Dotações disponíveis -			0,22		75.498,42	75.498,42			
	Comunicações									
02.4_0020210	Dotações disponíveis -			44,58		246.001,41	246.001,41			
	Transportes									
02.4_0020211	Dotações disponíveis -			59,46		5.152,35	5.152,35			
	Representação dos									
	serviços									
02.4_0020212	Dotações disponíveis -			0,36		71.922,31	71.922,31			
	Seguros									
02.4_0020213	Dotações disponíveis -			1,57		18.868,85	18.868,85			
	Deslocações e estadas									
02.4_0020214	Dotações disponíveis -			16,66		48.273,18	48.273,18			
	Estudos, pareceres,									
	projectos e consultadoria									
02.4_0020215	Dotações disponíveis -			0,30		12.045,00	12.045,00			
	Formação									
02.4_0020216	Dotações disponíveis -					2.100,00	2.100,00			
	Seminários, exposições e									
	similares									
02.4_0020217	Dotações disponíveis -			0,48		82.959,89	82.959,89			
	Publicidade									
02.4_0020218	Dotações disponíveis -			0,37		15.852,78	15.852,78			
	Vigilância e segurança									
02.4_0020219	Dotações disponíveis -			0,47		50.112,64	50.112,64			
	Assistência técnica									
02.4_0020220	Dotações disponíveis -			36,14		438.440,86	438.440,86			
	Outros trabalhos									
	especializados									
02.4_0020222	Dotações disponíveis -					5.100,00	5.100,00			
	Serviços de saúde									
02.4_0020224	Dotações disponíveis -			165,12		23.564,40	23.564,40			
	Encargos de cobrança de									
	receitas									
02.4_0020225	Dotações disponíveis -			63,69		1.812.991,81	1.812.991,81			
	Outros serviços									
02.4_003010301	Dotações disponíveis -			0,19		3.952,78	3.952,78			
	Empréstimos de curto									
	prazo									
02.4_003010302	Dotações disponíveis -			153,38		71.714,27	71.714,27			
	Empréstimos de médio e									
	longo prazos									
02.4_0030305	Dotações disponíveis -			10,00		10,00	10,00			
	Material de transporte									
02.4_003050299	Dotações disponíveis -			0,29		3.500,00	3.500,00			
	Outros									
02.4_0030601	Dotações disponíveis -			10,00		10,00	10,00			
	Outros encargos									
	financeiros									
02.4_0040505	Dotações disponíveis -			0,40		112.751,40	112.751,40			
	Serviços e fundos									
	autónomos									
02.4_004050102	Dotações disponíveis -			19,75		25.000,00	25.000,00			
	Freguesias									
02.4_004050104	Dotações disponíveis -			0,73		159.200,00	159.200,00			
	Associações de municípios									
	A TRANSPORTAR ...			48.833.331,39	65.655.314,12	208.366.976,58	208.450.747,12	116.231,46		






Período 2022/01/01 2022/12/31	Periodicidade : Mensal Período : Mensal Após Apuramento dos R Visualizar Contas s/ Mov. ? X	3A - BALANÇOTE DA CONTABILIDADE ORÇAMENTAL E FINANCEIRA						Data	Ano	Página
		M.T.V.		Acumulados : S		2023/04/14	2022	89		
CONTA LOCAL	DESIGNAÇÃO	SALDO INICIAL		MOVIMENTOS DO PERÍODO		MOVIMENTOS ACUMULADOS		SALDO FINAL		
		Débito	Crédito	Débito	Crédito	Débito	Crédito	Débito	Crédito	
	TRANSPORTE ...			48.833.331,39	63.653.314,12	208.566.978,58	208.450.747,12	116.231,46		
02.4_0040601	Dotações disponíveis - Sistemas de solidariedade e segurança social					90.000,00	90.000,00			
02.4_0040701	Dotações disponíveis - Instituições sem fins lucrativos			3.616,67	3.615,02	1.101.482,63	1.101.482,63			
02.4_004080202	Dotações disponíveis - Outras			1,60		616.560,65	616.560,65			
02.4_006020301	Dotações disponíveis - Outras restituições					5.000,00	5.000,00			
02.4_006020302	Dotações disponíveis - IIVA pago					10.000,00	10.000,00			
02.4_006020304	Dotações disponíveis - Serviços bancários			0,22		13.607,71	13.607,71			
02.4_006020305	Dotações disponíveis - Outras			0,06		34.000,00	34.000,00			
02.4_0070101	Dotações disponíveis - Terrenos					106.000,00	106.000,00			
02.4_007010202	Dotações disponíveis - Aquisição					40.000,00	40.000,00			
02.4_007010203	Dotações disponíveis - Reparação e beneficiação			0,39		2.259.327,51	2.259.327,51			
02.4_007010301	Dotações disponíveis - Instalações de serviços			0,23		134.776,14	134.776,14			
02.4_007010302	Dotações disponíveis - Instalações desportivas e recreativas			0,35		989.396,79	989.396,79			
02.4_007010303	Dotações disponíveis - Mercados e instalações de fiscalização sanitária			0,13		119.987,48	119.987,48			
02.4_007010305	Dotações disponíveis - Escolas			1,10		1.132.713,03	1.132.713,03			
02.4_007010307	Dotações disponíveis - Outros			0,69		1.382.109,93	1.382.109,93			
02.4_007010401	Dotações disponíveis - Viadutos, arruamentos e obras complementares			12.712,68	12.712,50	2.648.085,64	2.648.085,64			
02.4_007010402	Dotações disponíveis - Sistemas de drenagem de águas residuais			0,40		20.000,00	20.000,00			
02.4_007010404	Dotações disponíveis - Iluminação pública			0,28		70.229,93	70.229,93			
02.4_007010405	Dotações disponíveis - Parques e jardins			0,41		38.412,06	38.412,06			
02.4_007010406	Dotações disponíveis - Instalações desportivas e recreativas			0,15		299.640,19	299.640,19			
02.4_007010409	Dotações disponíveis - Sinalização e trânsito			0,04		80.137,80	80.137,80			
02.4_007010412	Dotações disponíveis - Cemitérios					25.000,00	25.000,00			
02.4_007010413	Dotações disponíveis - Outros			1,82		558.786,12	558.786,12			
02.4_007010602	Dotações disponíveis - Outro			0,48		45.050,38	45.050,38			
02.4_0070107	Dotações disponíveis - Equipamento de informática			500,15		138.034,41	138.034,41			
	A TRANSPORTAR ...			48.850.169,24	63.671.641,64	220.525.316,98	220.409.085,52	116.231,46		

[Handwritten signatures and initials in blue ink]

Período 2022/01/01 2022/12/31		Periodicidade : Mensal Período : Mensal Após Apuramento dos R Visualizar Contas s/ Mov. ? X		3A - BALANÇES DA CONTABILIDADE ORÇAMENTAL E FINANCEIRA M.T.V.				Acumulados : S		Data 2023/04/14	Ano 2022	Página 90
CONTA LOCAL	DESIGNAÇÃO	SALDO INICIAL		MOVIMENTOS DO PERÍODO		MOVIMENTOS ACUMULADOS		SALDO FINAL				
		Débito	Crédito	Débito	Crédito	Débito	Crédito	Débito	Crédito			
	TRANSPORTE ...			48.850.169,24	65.671.641,64	220.525.316,98	220.409.085,52	116.231,46				
02.4_0070:08	Dotações disponíveis - Software Informático			0,37		40.797,20	40.797,20					
02.4_0070:09	Dotações disponíveis - Equipamento administrativo			0,05		120.000,00	120.000,00					
02.4_0070:1002	Dotações disponíveis - Outro			500,82		251.836,36	251.836,36					
02.4_0070:111	Dotações disponíveis - Ferramentas e utensílios			0,33		5.000,03	5.000,03					
02.4_0070:115	Dotações disponíveis - Outros investimentos			74,25		2.431.812,06	2.431.812,06					
02.4_0070:205	Dotações disponíveis - Material de transporte - Locação financeira					500,00	500,00					
02.4_008050:02	Dotações disponíveis - Freguesias			0,30		290.000,00	290.000,00					
02.4_008050:04	Dotações disponíveis - Associações de municípios			0,55		738.086,84	738.086,84					
02.4_008070:1	Dotações disponíveis - Instituições sem fins lucrativos			5.531,62	5.531,42	437.242,54	437.242,54					
02.4_009070:1	Dotações disponíveis - Sociedades e quase-sociedades não financeiras - Privadas					100,00	100,00					
02.4_0090805	Dotações disponíveis - Administração pública central - Estado					500,00	500,00					
02.4_0090808	Dotações disponíveis - Administração pública local - Continente					10.000,00	10.000,00					
02.4_0100503	Dotações disponíveis - Sociedades financeiras - Bancos e outras					500.000,00	500.000,00					
02.4_0100603	Dotações disponíveis - Sociedades financeiras - Bancos e outras			199,81		765.180,04	765.180,04					
02.4_011020:1	Dotações disponíveis - Restituições					3.500,00	3.500,00					
02.5_001010:1	Cabimentos - Titulares de órgãos de soberania e membros de órgãos autárquicos			93.172,21	93.172,21	189.873,98	189.873,98					
02.5_001010401	Cabimentos - Pessoal em funções			2.063.005,06	2.063.005,06	4.577.701,16	4.577.701,16					
02.5_001010402	Cabimentos - Alterações obrigatórias de posicionamento remuneratório					50.000,00	50.000,00					
02.5_001010404	Cabimentos - Recrutamento de Pessoal para novos postos de trabalho			88.854,49	88.854,49	419.295,34	419.295,34					
02.5_00101060:1	Cabimentos - Pessoal em funções			58.295,92	58.295,92	120.185,32	120.185,32					
	A TRANSPORTAR ...			48.856.477,34	65.677.173,06	226.119.872,05	226.003.640,59	116.231,46				






Período 2022/01/01 2022/12/31		Periodicidade : Mensal Período : Mensal Após Apuramento dos R Visualizar Contas s/ Mov. ? K		BA - BALANÇES DA CONTABILIDADE ORÇAMENTAL E FINANCEIRA M.T.M.				Data 2023/04/14		Ano 2022		Página 91	
CONTA LOCAL		DESIGNAÇÃO		SALDO INICIAL		MOVIMENTOS DO PERÍODO		MOVIMENTOS ACUMULADOS		SALDO FINAL			
				Débito	Crédito	Débito	Crédito	Débito	Crédito	Débito	Crédito		
		TRANSPORTE ...				48.836.477,34	65.677.173,06	226.119.872,05	226.003.640,59	116.231,46			
02.5_001010604		Cabimentos - Recrutamento de Pessoal para novos postos de trabalho				7.336,91	7.336,91	53.796,00	53.796,00				
02.5_0010108		Cabimentos - Pessoal a aguardar aposentação				853,96	853,96	14.000,00	14.000,00				
02.5_0010109		Cabimentos - Pessoal em qualquer outra situação				149.455,02	149.455,02	310.000,00	310.000,00				
02.5_0010111		Cabimentos - Representação				32.275,31	32.275,31	64.933,70	64.933,70				
02.5_0010113		Cabimentos - Subsídio de refeição				223.706,57	223.706,57	522.076,32	522.076,32				
02.5_0010114		Cabimentos - Subsídios de férias e de Natal				433.447,15	433.447,15	1.505.031,80	1.505.031,80				
02.5_0010115		Cabimentos - Remunerações por doença e maternidade/paternidade				47.125,01	47.125,01	222.674,98	222.674,98				
02.5_0010202		Cabimentos - Horas extraordinárias				66.901,30	66.901,30	148.668,58	148.668,58				
02.5_0010204		Cabimentos - Ajudas de custo				9.883,26	9.883,26	31.200,00	31.200,00				
02.5_0010205		Cabimentos - Abono para faltas				6.826,14	6.826,14	17.302,00	17.302,00				
02.5_0010211		Cabimentos - Subsídio de turno				7.224,69	7.224,69	15.224,42	15.224,42				
02.5_0010212		Cabimentos - Indemnizações por cessação de funções				15.582,07	15.582,07	37.164,14	37.164,14				
02.5_001021302		Cabimentos - Outros				16.994,26	16.994,26	41.183,44	41.183,44				
02.5_0010301		Cabimentos - Encargos com a saúde				87.855,38	87.855,38	220.615,84	220.615,84				
02.5_0010302		Cabimentos - Outros encargos com a saúde				199.622,65	199.622,65	521.908,28	521.908,28				
02.5_0010303		Cabimentos - Subsídio familiar a crianças e jovens				2.996,90	2.996,90	22.600,00	22.600,00				
02.5_0010304		Cabimentos - Outras prestações familiares						4.000,00	4.000,00				
02.5_00103050201		Cabimentos - Caixa Geral de Aposentações				393.804,85	393.804,85	857.739,68	857.739,68				
02.5_00103050202		Cabimentos - Segurança social - Regime geral				350.961,64	350.961,64	719.904,28	719.904,28				
02.5_001030503		Cabimentos - Outros				4.470,60	4.470,60	9.698,86	9.698,86				
02.5_001030901		Cabimentos - Seguros de acidentes no trabalho e doenças profissionais				23.533,03	23.533,03	55.300,66	55.300,66				
02.5_002010201		Cabimentos - Gasolina				9.544,46	9.544,46	20.169,98	20.169,98				
02.5_002010202		Cabimentos - Gasóleo				107.718,39	107.718,39	249.441,52	249.441,52				
02.5_002010299		Cabimentos - Outros				86.475,30	86.475,30	224.848,58	224.848,58				
02.5_0020104		Cabimentos - Limpeza e higiene				19.635,33	19.635,33	63.871,34	63.871,34				
02.5_0020106		Cabimentos - Alimentação - Géneros para confeccionar				49.562,91	49.562,91	190.331,08	190.331,08				
02.5_0020107		Cabimentos - Vestuário e artigos pessoais				9.447,88	9.447,88	33.586,33	33.586,33				
02.5_0020108		Cabimentos - Material de escritório				19.539,51	19.539,51	51.052,29	51.052,29				
		A TRANSPORTAR ...				48.836.477,34	65.677.173,06	226.119.872,05	226.003.640,59	116.231,46			

[Handwritten signature]

[Handwritten mark]

[Handwritten signature]

[Handwritten signature]

Período 2022/01/01 2022/12/31	Periodicidade : Mensal Período : Mensal Após Apuramento dos R Visualizar Contas s/ Mov. ? K	3A - BALANÇAS DA CONTABILIDADE ORÇAMENTAL E FINANCEIRA						Data	Ano	Página
		Y.T.Y.		Acumulados : S		2023/04/14	2022	92		
CONTA LOCAL	DESIGNAÇÃO	SALDO INICIAL		MOVIMENTOS DO PERÍODO		MOVIMENTOS ACUMULADOS		SALDO FINAL		
		Débito	Crédito	Débito	Crédito	Débito	Crédito	Débito	Crédito	
	TRANSPORTES ...			48.856.477,34	65.677.173,06	226.119.872,05	226.003.640,59	116.231,46		
02.5_D020109	Cabimentos - Produtos químicos e farmacêuticos			1.349,05	1.349,05	2.721,06	2.721,06			
02.5_D020111	Cabimentos - Material de consumo clínico			1.306,06	1.306,06	2.628,30	2.628,30			
02.5_D020112	Cabimentos - Material de transporte - Peças			39.341,37	39.341,37	91.117,99	91.117,99			
02.5_D020114	Cabimentos - Outro material - Peças			6.081,91	6.081,91	22.222,00	22.222,00			
02.5_D020115	Cabimentos - Prêmios, condecorações e ofertas			19.745,06	19.745,06	45.304,06	45.304,06			
02.5_D02011603	Cabimentos - Outras			5.850,00	5.850,00	17.550,00	17.550,00			
02.5_D020117	Cabimentos - Ferramentas e utensílios			8.420,98	8.420,98	22.274,06	22.274,06			
02.5_D020118	Cabimentos - Livros e documentação técnica			50.128,97	50.128,97	148.807,94	148.807,94			
02.5_D020120	Cabimentos - Material de educação, cultura e recreio			5.683,67	5.683,67	17.517,34	17.517,34			
02.5_D020121	Cabimentos - Outros bens			52.294,92	52.294,92	188.178,77	188.178,77			
02.5_D020201	Cabimentos - Encargos das instalações			593.135,68	593.135,68	2.414.350,13	2.414.350,13			
02.5_D020202	Cabimentos - Limpeza e higiene			111.898,69	111.898,69	233.221,39	233.221,39			
02.5_D020203	Cabimentos - Conservação de bens			47.678,92	47.678,92	110.457,44	110.457,44			
02.5_D020204	Cabimentos - Locação de edifícios			40.977,00	40.977,00	81.954,00	81.954,00			
02.5_D020206	Cabimentos - Locação de material de transporte			2.896,94	2.896,94	7.712,70	7.712,70			
02.5_D020208	Cabimentos - Locação de outros bens			170.546,08	170.546,08	377.267,07	377.267,07			
02.5_D020209	Cabimentos - Comunicações			36.088,28	36.088,28	113.136,50	113.136,50			
02.5_D020210	Cabimentos - Transportes			167.626,82	167.626,82	420.256,46	420.256,46			
02.5_D020211	Cabimentos - Representação dos serviços			4.940,54	4.940,54	10.323,33	10.323,33			
02.5_D020212	Cabimentos - Seguros			37.718,14	37.718,14	83.465,10	83.465,10			
02.5_D020213	Cabimentos - Deslocações e estadas			13.839,43	13.839,43	35.416,56	35.416,56			
02.5_D020214	Cabimentos - Estudos, pareceres, projectos e consultadoria			2.083,34	2.083,34	18.513,04	18.513,04			
02.5_D020215	Cabimentos - Formação			3.861,70	3.861,70	11.813,40	11.813,40			
02.5_D020216	Cabimentos - Seminários, exposições e similares			600,00	600,00	1.200,00	1.200,00			
02.5_D020217	Cabimentos - Publicidade			74.031,02	74.031,02	157.579,18	157.579,18			
02.5_D020218	Cabimentos - Vigilância e segurança			9.010,13	9.010,13	19.725,82	19.725,82			
02.5_D020219	Cabimentos - Assistência técnica			38.796,53	38.796,53	85.103,04	85.103,04			
02.5_D020220	Cabimentos - Outros trabalhos especializados			383.213,86	383.213,86	778.309,44	778.309,44			
02.5_D020222	Cabimentos - Serviços de saúde			2.508,00	2.508,00	5.016,00	5.016,00			
02.5_D020224	Cabimentos - Encargos de cobrança de receitas			23.234,88	23.234,88	46.798,56	46.798,56			
02.5_D020225	Cabimentos - Outros serviços			1.504.447,91	1.504.447,91	3.241.833,42	3.241.833,42			
	A TRANSPORTAR ...			48.856.477,34	65.677.173,06	226.119.872,05	226.003.640,59	116.231,46		





Período 2022/01/01 2022/12/31	Periodicidade : Mensal Período : Mensal Após Aproramento dos 3 Visualizar Contas s/ Mov. ? N	3A - BALANÇO DA CONTABILIDADE ORÇAMENTAL E FINANCEIRA						Data	Ano	Página
		M.T.M.		Acumulados : S		2023/04/14	2022	93		
CONTA LOCAL	DESIGNAÇÃO	SALDO INICIAL		MOVIMENTOS DO PERÍODO		MOVIMENTOS ACUMULADOS		SALDO FINAL		
		Débito	Crédito	Débito	Crédito	Débito	Crédito	Débito	Crédito	
	TRANSPORTE ...			48.836.477,34	65.677.173,06	226.119.872,05	226.003.640,59	116.231,46		
02.5_003010301	Cabimentos - Empréstimos de curto prazo			976,81	976,81	4.859,18	4.859,18			
02.5_003010302	Cabimentos - Empréstimos de médio e longo prazos			71.289,12	71.289,12	142.882,78	142.882,78			
02.5_003050299	Cabimentos - Outros			501,71	501,71	1.003,42	1.003,42			
02.5_0040305	Cabimentos - Serviços e fundos autônomos			112.248,60	112.248,60	225.000,00	225.000,00			
02.5_004050102	Cabimentos - Freguesias			24.097,25	24.097,25	48.194,50	48.194,50			
02.5_004050104	Cabimentos - Associações de municípios			65.179,27	65.179,27	163.356,54	163.356,54			
02.5_0040601	Cabimentos - Sistemas de solidariedade e segurança social			90.000,00	90.000,00	180.000,00	180.000,00			
02.5_0040701	Cabimentos - Instituições sem fins lucrativos			960.023,85	956.408,83	1.988.817,90	1.988.817,90			
02.5_004080202	Cabimentos - Outras			230.454,90	230.454,90	751.049,75	751.049,75			
02.5_006020301	Cabimentos - Outras restrições			182,00	182,00	364,00	364,00			
02.5_006020304	Cabimentos - Serviços bancários			4.808,28	4.808,28	12.831,98	12.831,98			
02.5_006020305	Cabimentos - Outras			33.819,94	33.819,94	67.639,88	67.639,88			
02.5_0070101	Cabimentos - Terrenos			20.000,00	20.000,00	40.000,00	40.000,00			
02.5_007010203	Cabimentos - Reparação e beneficiação			306.024,61	306.024,61	2.559.703,85	2.559.703,85			
02.5_007010301	Cabimentos - Instalações de serviços			24.375,77	24.375,77	108.027,75	108.027,75			
02.5_007010302	Cabimentos - Instalações desportivas e recreativas			463.895,15	463.895,15	1.386.687,09	1.386.687,09			
02.5_007010303	Cabimentos - Mercados e instalações de fiscalização sanitária			16.975,37	16.975,37	133.925,70	133.925,70			
02.5_007010305	Cabimentos - Escolas			624.067,90	624.067,90	1.739.561,86	1.739.561,86			
02.5_007010307	Cabimentos - Outros			725.303,31	725.303,31	1.790.547,31	1.790.547,31			
02.5_007010401	Cabimentos - Viadutos, arruamentos e obras complementares			1.001.139,82	988.427,32	2.703.929,60	2.703.929,60			
02.5_007010402	Cabimentos - Sistemas de drenagem de águas residuais			17.050,10	17.050,10	34.100,20	34.100,20			
02.5_007010404	Cabimentos - Iluminação pública			33.630,22	33.630,22	87.490,37	87.490,37			
02.5_007010405	Cabimentos - Parques e jardins			22.232,59	22.232,59	56.568,62	56.568,62			
02.5_007010406	Cabimentos - Instalações desportivas e recreativas			32.826,35	32.826,35	224.723,83	224.723,83			
02.5_007010409	Cabimentos - Sinalização e trânsito			48.436,46	48.436,46	97.010,72	97.010,72			
02.5_007010413	Cabimentos - Outros			172.689,68	172.689,68	394.554,38	394.554,38			
02.5_007010602	Cabimentos - Outro			29.637,02	29.637,02	69.374,80	69.374,80			
02.5_0070107	Cabimentos - Equipamento de informática			66.309,85	66.309,85	192.688,52	192.688,52			
02.5_0070108	Cabimentos - Software informático			33.619,52	33.619,52	71.659,66	71.659,66			
02.5_0070109	Cabimentos - Equipamento administrativo			109.918,95	109.918,95	219.837,90	219.837,90			
02.5_007011002	Cabimentos - Outro			90.592,18	90.592,18	194.838,63	194.838,63			
02.5_0070111	Cabimentos - Ferramentas e utensílios			4.108,17	4.108,17	8.216,40	8.216,40			
	A TRANSPORTAR ...			48.836.477,34	65.677.173,06	226.119.872,05	226.003.640,59	116.231,46		


p:


 Ni
 Pedras
 M.

Período 2022/01/01 2022/12/31	Periodicidade : Mensal Período : Mensal Após Apuramento dos R Visualizar Contas s/ Mov. ? K	3A - BALANÇES DA CONTABILIDADE ORÇAMENTAL E FINANCEIRA						Data	Ano	Página
		M.T.M.						Acumulados : S	2023/04/14	2022
CONTA LOCAL	DESIGNAÇÃO	SALDO INICIAL		MOVIMENTOS DO PERÍODO		MOVIMENTOS ACUMULADOS		SALDO FINAL		
		Débito	Crédito	Débito	Crédito	Débito	Crédito	Débito	Crédito	
	TRANSPORTE ...			48.856.477,34	65.677.173,06	226.119.872,05	226.003.640,59	116.231,46		
02.5_007015	Cabimentos - Outros investimentos			1.075.735,75	1.075.735,75	2.516.910,85	2.516.910,85			
02.5_008050102	Cabimentos - Freguesias			286.521,20	286.521,20	573.042,40	573.042,40			
02.5_008050104	Cabimentos - Associações de municípios			337.327,95	337.327,95	1.229.829,58	1.229.829,58			
02.5_0080701	Cabimentos - Instituições sem fins lucrativos			197.289,30	197.757,88	421.469,42	421.469,42			
02.5_0100503	Cabimentos - Sociedades financeiras - Bancos e outras instituições financeiras			500.000,00	500.000,00	1.000.000,00	1.000.000,00			
02.5_0100603	Cabimentos - Sociedades financeiras - Bancos e outras instituições financeiras			758.192,69	758.192,69	1.522.887,46	1.522.887,46			
02.5.1_0010101	Cabimentos registrados - Titulares de órgãos de soberania e membros de órgãos autárquicos			93.172,21		94.936,99	94.936,99			
02.5.1_001010401	Cabimentos registrados - Pessoal em funções			2.063.005,06		2.287.712,43	2.287.712,43			
02.5.1_001010402	Cabimentos registrados - Alterações obrigatórias de posicionamento remuneratório					25.000,00	25.000,00			
02.5.1_001010404	Cabimentos registrados - Recrutamento de Pessoal para novos postos de trabalho			88.854,49		209.647,67	209.647,67			
02.5.1_001010601	Cabimentos registrados - Pessoal em funções			58.295,92		60.092,66	60.092,66			
02.5.1_001010604	Cabimentos registrados - Recrutamento de Pessoal para novos postos de trabalho			7.336,91		26.898,00	26.898,00			
02.5.1_0010108	Cabimentos registrados - Pessoal a aguardar aposentação			653,96		7.000,00	7.000,00			
02.5.1_0010109	Cabimentos registrados - Pessoal em qualquer outra situação			149.455,02		155.000,00	155.000,00			
02.5.1_0010111	Cabimentos registrados - Representação			32.275,31		32.466,85	32.466,85			
02.5.1_0010113	Cabimentos registrados - Subsídio de refeição			223.706,57		261.038,16	261.038,16			
02.5.1_0010114	Cabimentos registrados - Subsídios de férias e de Natal			433.447,15		752.515,90	752.515,90			
02.5.1_0010115	Cabimentos registrados - Remunerações por doença e maternidade/paternidade			47.125,01		111.337,49	111.337,49			
02.5.1_0010202	Cabimentos registrados - Horas extraordinárias			66.901,30		74.334,29	74.334,29			
02.5.1_0010204	Cabimentos registrados - Ajudas de custo			9.883,26		15.600,00	15.600,00			
02.5.1_0010205	Cabimentos registrados - Abono para faltas			6.826,14		8.651,00	8.651,00			
	A TRANSPORTAR ...			52.137.615,65	65.677.173,06	230.242.103,49	230.125.872,03	116.231,46		

P. 1
 [Handwritten signature]
 [Handwritten signature]
 [Handwritten signature]
 [Handwritten signature]
 [Handwritten signature]
 [Handwritten signature]

Período 2022/01/01 2022/12/31	Periodicidade : Mensal Período : Mensal Após Apuramento dos R Visualizar Contas s/ Mov. ? K	3A - BALANÇAS DA CONTABILIDADE ORÇAMENTAL E FINANCEIRA						Data	Ano	Página
		M.T.M.						2023/04/24	2022	95
CONTA LOCAL	DESIGNAÇÃO	SALDO INICIAL		MOVIMENTOS DO PERÍODO		MOVIMENTOS ACUMULADOS		SALDO FINAL		
		Débito	Crédito	Débito	Crédito	Débito	Crédito	Débito	Crédito	
	TRANSPORTE ...			52.137.615,65	65.677.173,06	230.242.103,49	230.125.872,03	116.231,46		
02.5.1_0010211	Cabimentos registrados - Subsídio de turno			7.224,69		7.612,21	7.612,21			
02.5.1_0010212	Cabimentos registrados - Indemnizações por cessação de funções			15.582,07		18.582,07	18.582,07			
02.5.1_001021302	Cabimentos registrados - Outros			16.994,26		20.591,72	20.591,72			
02.5.1_0010301	Cabimentos registrados - Encargos com a saúde			87.855,38		110.307,92	110.307,92			
02.5.1_0010302	Cabimentos registrados - Outros encargos com a saúde			199.622,65		260.954,14	260.954,14			
02.5.1_0010303	Cabimentos registrados - Subsídio familiar a crianças e jovens			2.996,90		11.300,00	11.300,00			
02.5.1_0010304	Cabimentos registrados - Outras prestações familiares					2.000,00	2.000,00			
02.5.1_00103050201	Cabimentos registrados - Caixa Geral de Aposentações			393.804,85		428.869,84	428.869,84			
02.5.1_00103050202	Cabimentos registrados - Segurança social - Regime geral			350.961,64		359.952,14	359.952,14			
02.5.1_001030503	Cabimentos registrados - Outros			4.470,60		4.849,43	4.849,43			
02.5.1_001030901	Cabimentos registrados - Seguros de acidentes no trabalho e doenças profissionais			23.533,03		29.922,63	29.922,63			
02.5.1_002010201	Cabimentos registrados - Gasolina			9.544,46		10.084,99	10.084,99			
02.5.1_002010202	Cabimentos registrados - Gasóleo			107.718,39		124.720,76	124.720,76			
02.5.1_002010299	Cabimentos registrados - Outros			86.475,30		120.413,51	120.413,51			
02.5.1_0020104	Cabimentos registrados - Limpeza e higiene			19.635,33		44.235,67	44.235,67			
02.5.1_0020106	Cabimentos registrados - Alimentação - Géneros para confeccionar			49.562,91		129.551,69	129.551,69			
02.5.1_0020107	Cabimentos registrados - Vestuário e artigos pessoais			9.447,88		20.890,23	20.890,23			
02.5.1_0020108	Cabimentos registrados - Material de escritório			19.539,51		31.251,18	31.251,18			
02.5.1_0020109	Cabimentos registrados - Produtos químicos e farmacêuticos			1.349,05		1.360,53	1.360,53			
02.5.1_0020111	Cabimentos registrados - Material de consumo clínico			1.306,06		1.314,15	1.314,15			
02.5.1_0020112	Cabimentos registrados - Material de transporte - Peças			39.341,37		51.019,87	51.019,87			
02.5.1_0020114	Cabimentos registrados - Outro material - Peças			6.081,91		15.208,06	15.208,06			
	A TRANSPORTAR ...			53.590.663,89	65.677.173,06	232.047.096,23	231.930.864,77	116.231,46		



 P.

 M.

 D.

 R.

 P.

Período 2022/01/01 2022/12/31	Periodicidade : Mensal Período : Mensal Após Apuramento dos R Visualizar Contas s/ Mov. ? K	3A - BALANÇOTE DA CONTABILIDADE ORÇAMENTAL E FINANCEIRA						Data	Ano	Página
		M.T.M.						2023/04/14	2022	96
CONTA LOCAL	DESIGNAÇÃO	SALDO INICIAL		MOVIMENTOS DO PERÍODO		MOVIMENTOS ACUMULADOS		SALDO FINAL		
		Débito	Crédito	Débito	Crédito	Débito	Crédito	Débito	Crédito	
	TRANSPORTE ...			53.590.663,89	65.677.173,06	232.047.096,23	231.930.864,77	116.231,46		
02.5.1_002015	Cabimentos registrados - Prêmios, condecorações e ofertas			19.745,06		22.652,03	22.652,03			
02.5.1_00201603	Cabimentos registrados - Outras			5.850,00		11.700,00	11.700,00			
02.5.1_002017	Cabimentos registrados - Ferramentas e utensílios			8.420,98		13.219,43	13.219,43			
02.5.1_002018	Cabimentos registrados - Livros e documentação técnica			50.128,97		83.678,97	83.678,97			
02.5.1_002020	Cabimentos registrados - Material de educação, cultura e recreio			5.683,67		11.833,67	11.833,67			
02.5.1_002021	Cabimentos registrados - Outros bens			52.294,92		107.010,64	107.010,64			
02.5.1_0020201	Cabimentos registrados - Encargos das instalações			593.135,68		1.360.988,88	1.360.988,88			
02.5.1_0020202	Cabimentos registrados - Limpeza e higiene			111.898,69		121.322,55	121.322,55			
02.5.1_0020203	Cabimentos registrados - Conservação de bens			47.678,92		55.511,62	55.511,62			
02.5.1_0020204	Cabimentos registrados - Locação de edifícios			40.977,00		40.977,00	40.977,00			
02.5.1_0020206	Cabimentos registrados - Locação de material de transporte			2.896,94		4.321,07	4.321,07			
02.5.1_0020208	Cabimentos registrados - Locação de outros bens			170.546,08		190.286,13	190.286,13			
02.5.1_0020209	Cabimentos registrados - Comunicações			36.088,28		56.586,70	56.586,70			
02.5.1_0020210	Cabimentos registrados - Transportes			167.626,82		210.128,23	210.128,23			
02.5.1_0020211	Cabimentos registrados - Representação dos serviços			4.940,54		5.092,89	5.092,89			
02.5.1_0020212	Cabimentos registrados - Seguros			37.718,14		44.640,45	44.640,45			
02.5.1_0020213	Cabimentos registrados - Deslocações e estadas			13.839,43		17.708,28	17.708,28			
02.5.1_0020214	Cabimentos registrados - Estudos, pareceres, projectos e consultadoria			2.883,34		9.256,52	9.256,52			
02.5.1_0020215	Cabimentos registrados - Formação			3.861,70		5.906,70	5.906,70			
02.5.1_0020216	Cabimentos registrados - Seminários, exposições e similares			600,00		600,00	600,00			
02.5.1_0020217	Cabimentos registrados - Publicidade			74.031,02		81.990,91	81.990,91			
02.5.1_0020218	Cabimentos registrados - Vigilância e segurança			9.010,13		9.862,91	9.862,91			
02.5.1_0020219	Cabimentos registrados - Assistência técnica			38.796,53		43.909,17	43.909,17			
02.5.1_0020220	Cabimentos registrados - Outros trabalhos especializados			363.213,86		389.154,72	389.154,72			
02.5.1_0020222	Cabimentos registrados - Serviços de saúde			2.508,00		2.508,00	2.508,00			
	A TRANSPORTAR ...			55.474.238,59	65.677.173,06	234.947.943,70	234.831.712,24	116.231,46		

P:



 M.
 Pedro
 M.

Período 2022/01/01 2022/12/31		Periodicidade : Mensal Período : Mensal Após Apuramento dos R Visualizar Contas s/ Mov. ? N		3A - BALANÇOS DA CONTABILIDADE ORÇAMENTAL E FINANCEIRA M.O.M.				Data 2023/04/14		Ano 2022		Página 97	
CONTA LOCAL		DESIGNAÇÃO		SALDO INICIAL		MOVIMENTOS DO PERÍODO		MOVIMENTOS ACUMULADOS		SALDO FINAL			
				Débito	Crédito	Débito	Crédito	Débito	Crédito	Débito	Crédito	Débito	Crédito
		TRANSPORTE ...				55.474.238,59	65.677.173,06	234.947.943,70	234.831.712,24	116.231,46			
02.5.1_0020224		Cabimentos registrados - Encargos de cobrança de receitas				23.234,68		23.399,28	23.399,28				
02.5.1_0020225		Cabimentos registrados - Outros serviços				1.504.447,91		1.709.808,12	1.709.808,12				
02.5.1_00300301		Cabimentos registrados - Empréstimos de curto prazo				976,81		2.429,59	2.429,59				
02.5.1_00300302		Cabimentos registrados - Empréstimos de médio e longo prazos				71.289,12		71.441,39	71.441,39				
02.5.1_00300299		Cabimentos registrados - Outros				501,71		501,71	501,71				
02.5.1_0040305		Cabimentos registrados - Serviços e fundos autônomos				112.246,60		112.500,00	112.500,00				
02.5.1_004050102		Cabimentos registrados - Freguesias				24.097,25		24.097,25	24.097,25				
02.5.1_004050104		Cabimentos registrados - Associações de municípios				65.179,27		81.679,27	81.679,27				
02.5.1_0040601		Cabimentos registrados - Sistemas de solidariedade e segurança social				90.000,00		90.000,00	90.000,00				
02.5.1_0040701		Cabimentos registrados - Instituições sem fins lucrativos				960.023,85		996.216,46	996.216,46				
02.5.1_004080202		Cabimentos registrados - Outras				230.454,90		386.015,55	386.015,55				
02.5.1_006020301		Cabimentos registrados - Outras restituições				182,00		182,00	182,00				
02.5.1_006020304		Cabimentos registrados - Serviços bancários				4.808,28		6.415,99	6.415,99				
02.5.1_006020305		Cabimentos registrados - Outras				33.819,94		33.819,94	33.819,94				
02.5.1_0070101		Cabimentos registrados - Terrenos				20.000,00		20.000,00	20.000,00				
02.5.1_007010203		Cabimentos registrados - Reparação e beneficiação				306.024,61		1.279.852,12	1.279.852,12				
02.5.1_007010301		Cabimentos registrados - Instalações de serviços				24.375,77		83.651,91	83.651,91				
02.5.1_007010302		Cabimentos registrados - Instalações desportivas e recreativas				463.895,15		922.791,94	922.791,94				
02.5.1_007010303		Cabimentos registrados - Mercados e instalações de fiscalização sanitária				16.975,37		66.962,85	66.962,85				
02.5.1_007010305		Cabimentos registrados - Escolas				624.067,90		869.780,93	869.780,93				
02.5.1_007010307		Cabimentos registrados - Outros				725.303,31		997.913,24	997.913,24				
02.5.1_007010401		Cabimentos registrados - Viadutos, arruamentos e obras complementares				1.001.139,82		1.646.512,96	1.646.512,96				
02.5.1_007010402		Cabimentos registrados - Sistemas de drenagem de águas residuais				17.050,10		17.050,10	17.050,10				
02.5.1_007010404		Cabimentos registrados - Iluminação pública				33.630,22		53.860,15	53.860,15				
		A TRANSPORTAR ...				61.827.965,36	65.677.173,06	244.444.826,45	244.328.594,99	116.231,46			

[Handwritten signatures and initials in blue ink, including 'Pedro M.']

Período 2022/01/01 2022/12/31		Periodicidade : Mensal Período : Mensal Após Apuramento dos R Visualizar Contas s/ Mov. ? K		3A - BALANÇOTE DA CONTABILIDADE ORÇAMENTAL E FINANCEIRA V.T.V.				Data 2023/04/14		Ano 2022		Página 98	
CONTA LOCAL	DESIGNAÇÃO	SALDO INICIAL		MOVIMENTOS DO PERÍODO		MOVIMENTOS ACUMULADOS		SALDO FINAL					
		Débito	Crédito	Débito	Crédito	Débito	Crédito	Débito	Crédito	Débito	Crédito		
	TRANSPORTE ...			61.827.965,36	65.677.173,06	244.444.826,45	244.328.594,99	116.231,46					
02.5.1_007010405	Cabimentos registrados - Parques e jardins			22.232,59		32.644,65	32.644,65						
02.5.1_007010406	Cabimentos registrados - Instalações desportivas e recreativas			32.828,35		112.368,54	112.368,54						
02.5.1_007010409	Cabimentos registrados - Sinalização e trânsito			48.436,46		48.574,26	48.574,26						
02.5.1_007010413	Cabimentos registrados - Outros			172.689,66		215.475,80	215.475,80						
02.5.1_007010602	Cabimentos registrados - Outro			29.637,02		34.687,40	34.687,40						
02.5.1_0070107	Cabimentos registrados - Equipamento de Informática			66.309,85		96.344,26	96.344,26						
02.5.1_0070108	Cabimentos registrados - Software Informático			33.619,52		35.829,83	35.829,83						
02.5.1_0070109	Cabimentos registrados - Equipamento administrativo			109.918,95		109.918,95	109.918,95						
02.5.1_007011002	Cabimentos registrados - Outro			90.592,18		97.426,54	97.426,54						
02.5.1_0070111	Cabimentos registrados - Ferramentas e utensílios			4.108,17		4.108,20	4.108,20						
02.5.1_0070115	Cabimentos registrados - Outros investimentos			1.075.735,25		1.389.547,31	1.389.547,31						
02.5.1_008050102	Cabimentos registrados - Freguesias			286.521,20		286.521,20	286.521,20						
02.5.1_008050104	Cabimentos registrados - Associações de municípios			537.327,95		614.914,79	614.914,79						
02.5.1_0080701	Cabimentos registrados - Instituições sem fins lucrativos			197.289,30		213.500,42	213.500,42						
02.5.1_0100503	Cabimentos registrados - Sociedades financeiras - Bancos e outras instituições financeiras			500.000,00		500.000,00	500.000,00						
02.5.1_0100603	Cabimentos registrados - Sociedades financeiras - Bancos e outras instituições financeiras			758.192,69		761.443,73	761.443,73						
02.5.2_0010101	Cabimentos com compromisso - Titulares de órgãos de soberania e membros de órgãos autárquicos					93.172,21	94.936,99	94.936,99					
02.5.2_001010401	Cabimentos com compromisso - Pessoal em funções					2.063.005,06	2.289.988,73	2.289.988,73					
02.5.2_001010402	Cabimentos com compromisso - Alterações obrigatórias de posicionamento remuneratório						25.000,00	25.000,00					
02.5.2_001010404	Cabimentos com compromisso - Recrutamento de Pessoal para novos postos de trabalho					88.854,49	209.647,67	209.647,67					
	A TRANSPORTAR ...			65.793.404,32	67.922.204,82	251.617.707,72	251.501.476,26	116.231,46					


A:
M
7
L
Redu
M.

Período 2022/01/01 2022/12/31	Periodicidade : Mensal Período : Mensal Após Apuramento dos R Visualizar Contas s/ Mov. ? X	BA - BALANÇOTE DA CONTABILIDADE ORÇAMENTAL E FINANCEIRA						Data	Ano	Página
		M.T.M.		Acumulados : S		2023/04/14	2022	99		
CONTA LOCAL	DESIGNAÇÃO	SALDO INICIAL		MOVIMENTOS DO PERÍODO		MOVIMENTOS ACUMULADOS		SALDO FINAL		
		Débito	Crédito	Débito	Crédito	Débito	Crédito	Débito	Crédito	
	TRANSPORTE ...			65.793.404,52	61.922.204,82	251.617.707,72	251.501.476,26	116.231,46		
02.5.2_0010601	Cabimentos com compromisso - Pessoal em funções				58.295,92	60.092,66	60.092,66			
02.5.2_0010604	Cabimentos com compromisso - Recrutamento de Pessoal para novos postos de trabalho				7.336,91	26.898,00	26.898,00			
02.5.2_0010108	Cabimentos com compromisso - Pessoal a aguardar aposentação				853,96	7.000,00	7.000,00			
02.5.2_0010109	Cabimentos com compromisso - Pessoal em qualquer outra situação				149.455,02	155.000,00	155.000,00			
02.5.2_0010111	Cabimentos com compromisso - Representação				32.275,31	32.466,85	32.466,85			
02.5.2_0010113	Cabimentos com compromisso - Subsídio de refeição				223.706,57	261.038,16	261.038,16			
02.5.2_0010114	Cabimentos com compromisso - Subsídios de férias e de Natal				433.447,15	752.515,90	752.515,90			
02.5.2_0010115	Cabimentos com compromisso - Remunerações por doença e maternidade/paternidade				47.125,01	111.337,49	111.337,49			
02.5.2_0010202	Cabimentos com compromisso - Horas extraordinárias				66.901,30	74.334,29	74.334,29			
02.5.2_0010204	Cabimentos com compromisso - Ajudas de custo				9.883,26	15.600,00	15.600,00			
02.5.2_0010205	Cabimentos com compromisso - Abono para faltas				6.826,14	8.651,00	8.651,00			
02.5.2_0010211	Cabimentos com compromisso - Subsídio de turno				7.224,69	7.612,21	7.612,21			
02.5.2_0010212	Cabimentos com compromisso - Indemnizações por cessação de funções				15.582,07	18.582,07	18.582,07			
02.5.2_001021302	Cabimentos com compromisso - Outros				16.994,26	20.591,72	20.591,72			
02.5.2_0010301	Cabimentos com compromisso - Encargos com a saúde				87.855,38	110.307,92	110.307,92			
02.5.2_0010302	Cabimentos com compromisso - Outros encargos com a saúde				199.622,65	260.954,14	260.954,14			
02.5.2_0010303	Cabimentos com compromisso - Subsídio familiar a crianças e jovens				2.996,90	11.308,00	11.308,00			
02.5.2_0010304	Cabimentos com compromisso - Outras prestações familiares					2.000,00	2.000,00			
	A TRANSPORTAR ...			65.793.404,52	69.288.587,32	253.553.990,13	253.437.758,67	116.231,46		

[Handwritten signatures and initials]

1 h.
Redu
M.

Período 2022/01/01 2022/12/31	Periodicidade : Mensal Período : Mensal Após Apuramento dos R Visualizar Contas s/ Mov. ? X	3A - BALANÇETE DA CONTABILIDADE ORÇAMENTAL E FINANCEIRA						Data	Ano	Página
		M.T.V.						Acumulados : \$	2023/04/14	2022
CONTA LOCAL	DESIGNAÇÃO	SALDO INICIAL		MOVIMENTOS DO PERÍODO		MOVIMENTOS ACUMULADOS		SALDO FINAL		
		Débito	Crédito	Débito	Crédito	Débito	Crédito	Débito	Crédito	
	TRANSPORTE ...			65.793.404,52	69.268.587,32	253.553.990,13	253.437.758,67	116.231,46		
02.5.2_D0103050201	Cabimentos com compromisso - Caixa Geral de Aposentações				393.804,85	428.869,84	428.869,84			
02.5.2_D0103050202	Cabimentos com compromisso - Segurança social - Regime geral				350.961,64	359.952,14	359.952,14			
02.5.2_D01030503	Cabimentos com compromisso - Outros				4.470,60	4.849,43	4.849,43			
02.5.2_D01030901	Cabimentos com compromisso - Seguros de acidentes no trabalho e doenças profissionais				23.533,03	25.378,03	25.378,03			
02.5.2_D02010201	Cabimentos com compromisso - Gasolina				9.544,46	10.084,99	10.084,99			
02.5.2_D02010202	Cabimentos com compromisso - Gasóleo				107.718,39	124.720,76	124.720,76			
02.5.2_D02010299	Cabimentos com compromisso - Outros				86.475,30	104.435,07	104.435,07			
02.5.2_D020104	Cabimentos com compromisso - Limpeza e higiene				19.635,33	19.635,67	19.635,67			
02.5.2_D020106	Cabimentos com compromisso - Alimentação - Géneros para confeccionar				49.562,91	60.779,39	60.779,39			
02.5.2_D020107	Cabimentos com compromisso - Vestuário e artigos pessoais				9.447,86	12.696,10	12.696,10			
02.5.2_D020108	Cabimentos com compromisso - Material de escritório				19.539,51	19.801,11	19.801,11			
02.5.2_D020109	Cabimentos com compromisso - Produtos químicos e farmacêuticos				1.349,05	1.360,53	1.360,53			
02.5.2_D020111	Cabimentos com compromisso - Material de consumo clínico				1.306,06	1.314,15	1.314,15			
02.5.2_D020112	Cabimentos com compromisso - Material de transporte - Peças				39.341,37	40.098,12	40.098,12			
02.5.2_D020114	Cabimentos com compromisso - Outro material - Peças				6.081,91	7.013,94	7.013,94			
02.5.2_D020115	Cabimentos com compromisso - Prêmios, condecorações e ofertas				19.745,06	22.652,03	22.652,03			
02.5.2_D02011603	Cabimentos com compromisso - Outras				5.850,00	5.850,00	5.850,00			
02.5.2_D020117	Cabimentos com compromisso - Ferramentas e utensílios				8.420,98	9.054,63	9.054,63			
02.5.2_D020118	Cabimentos com compromisso - Livros e documentação técnica				50.128,97	65.128,97	65.128,97			
	A TRANSPORTAR ...			65.793.404,52	70.495.504,62	254.877.665,03	254.761.433,57	116.231,46		



 A.

 M.

 P.

Período 2022/01/01 2022/12/31	Periodicidade : Mensal Período : Mensal Após Apuramento dos R Visualizar Contas s/ Mov. ? K	3A - BALANÇETE DA CONTABILIDADE ORÇAMENTAL E FINANCEIRA						Data	Ano	Página
		M.T.V.						Acumulados : S	2023/04/14	2022
CONTA LOCAL	DESIGNAÇÃO	SALDO INICIAL		MOVIMENTOS DO PERÍODO		MOVIMENTOS ACUMULADOS		SALDO FINAL		
		Débito	Crédito	Débito	Crédito	Débito	Crédito	Débito	Crédito	
	TRANSPORTE ...			65.793.404,52	70.493.504,62	254.877.665,03	254.761.433,57	116.231,46		
02.5.2_D020120	Cabimentos com compromisso - Material de educação, cultura e recreio				5.683,67	5.683,67	5.683,67			
02.5.2_D020121	Cabimentos com compromisso - Outros bens				52.294,92	81.168,13	81.168,13			
02.5.2_D020201	Cabimentos com compromisso - Encargos das instalações				593.135,68	1.053.361,25	1.053.361,25			
02.5.2_D020202	Cabimentos com compromisso - Limpeza e higiene				111.898,69	111.898,84	111.898,84			
02.5.2_D020203	Cabimentos com compromisso - Conservação de bens				47.678,92	54.945,82	54.945,82			
02.5.2_D020204	Cabimentos com compromisso - Locação de edifícios				40.977,00	40.977,00	40.977,00			
02.5.2_D020206	Cabimentos com compromisso - Locação de material de transporte				2.896,94	3.391,63	3.391,63			
02.5.2_D020208	Cabimentos com compromisso - Locação de outros bens				170.546,08	166.980,94	166.980,94			
02.5.2_D020209	Cabimentos com compromisso - Comunicações				36.088,28	56.549,80	56.549,80			
02.5.2_D020210	Cabimentos com compromisso - Transportes				167.676,82	210.128,23	210.128,23			
02.5.2_D020211	Cabimentos com compromisso - Representação dos serviços				4.940,54	5.230,44	5.230,44			
02.5.2_D020212	Cabimentos com compromisso - Seguros				37.718,14	38.824,65	38.824,65			
02.5.2_D020213	Cabimentos com compromisso - Deslocações e estadas				13.639,43	17.708,28	17.708,28			
02.5.2_D020214	Cabimentos com compromisso - Estudos, pareceres, projectos e consultadoria				2.083,34	9.256,52	9.256,52			
02.5.2_D020215	Cabimentos com compromisso - Formação				3.861,70	5.906,70	5.906,70			
02.5.2_D020216	Cabimentos com compromisso - Seminários, exposições e similares				600,00	600,00	600,00			
02.5.2_D020217	Cabimentos com compromisso - Publicidade				74.031,02	75.588,27	75.588,27			
02.5.2_D020218	Cabimentos com compromisso - Vigilância e segurança				9.010,13	9.862,91	9.862,91			
02.5.2_D020219	Cabimentos com compromisso - Assistência técnica				38.796,53	41.193,87	41.193,87			
	A TRANSPORTAR ...			65.793.404,52	71.909.212,45	256.886.921,98	256.770.690,52	116.231,46		

Handwritten notes and signatures:
 P. A.
 [Signature]
 [Signature]
 [Signature]
 [Signature]
 [Signature]

Período 2022/01/01 2022/12/31	Periodicidade : Mensal Período : Mensal Após Apuramento dos R Visualizar Contas s/ Mov. ? K	3A - BALANÇOTE DA CONTABILIDADE ORÇAMENTAL E FINANCEIRA						Data	Ano	Página
		Y.T.V.						Acumulados : S	2023/04/14	2022
CONTA LOCAL	DESIGNAÇÃO	SALDO INICIAL		MOVIMENTOS DO PERÍODO		MOVIMENTOS ACUMULADOS		SALDO FINAL		
		Débito	Crédito	Débito	Crédito	Débito	Crédito	Débito	Crédito	
	TRANSPORTE ...			65.793.404,52	71.909.212,45	256.886.921,98	256.770.690,52	116.231,46		
02.5.2_D020220	Cabimentos com compromisso - Outros trabalhos especializados				383.213,86	389.154,72	389.154,72			
02.5.2_D020222	Cabimentos com compromisso - Serviços de saúde				2.508,00	2.506,00	2.506,00			
02.5.2_D020224	Cabimentos com compromisso - encargos de cobrança de receitas				23.234,88	23.399,28	23.399,28			
02.5.2_D020225	Cabimentos com compromisso - Outros serviços				1.504.447,91	1.532.025,30	1.532.025,30			
02.5.2_D03010301	Cabimentos com compromisso - Empréstimos de curto prazo				976,81	2.429,59	2.429,59			
02.5.2_D03010302	Cabimentos com compromisso - Empréstimos de médio e longo prazos				71.289,12	71.441,39	71.441,39			
02.5.2_D03050299	Cabimentos com compromisso - Outros				501,71	501,71	501,71			
02.5.2_D040305	Cabimentos com compromisso - Serviços e fundos autônomos				112.248,60	112.500,00	112.500,00			
02.5.2_D04050102	Cabimentos com compromisso - Freguesias				24.097,25	24.097,25	24.097,25			
02.5.2_D04050104	Cabimentos com compromisso - Associações de municípios				65.179,27	81.679,27	81.679,27			
02.5.2_D040601	Cabimentos com compromisso - Sistemas de solidariedade e segurança social				90.000,00	90.000,00	90.000,00			
02.5.2_D040701	Cabimentos com compromisso - Instituições sem fins lucrativos				956.406,83	992.601,44	992.601,44			
02.5.2_D04080202	Cabimentos com compromisso - Outras				230.454,90	365.034,20	365.034,20			
02.5.2_D06020301	Cabimentos com compromisso - Outras restituições				182,00	182,00	182,00			
02.5.2_D06020304	Cabimentos com compromisso - Serviços bancários				4.806,28	6.415,99	6.415,99			
02.5.2_D06020305	Cabimentos com compromisso - Outras				33.819,94	33.819,94	33.819,94			
02.5.2_D070101	Cabimentos com compromisso - Ferreiros				20.000,00	20.000,00	20.000,00			
02.5.2_D07010203	Cabimentos com compromisso - Reparação e beneficiação				306.024,61	1.279.851,73	1.279.851,73			
02.5.2_D07010301	Cabimentos com compromisso - Instalações de serviços				24.375,77	24.375,84	24.375,84			
02.5.2_D07010302	Cabimentos com compromisso - Instalações desportivas e recreativas				463.895,15	463.895,15	463.895,15			
	A TRANSPORTAR ...			65.793.404,52	76.226.879,34	262.402.834,78	262.286.603,32	116.231,46		



 A: [Handwritten]

 [Handwritten signature]

 [Handwritten initials]

 [Handwritten initials]

 [Handwritten initials]

Período 2022/01/01 2022/12/31	Periodicidade : Mensal Período : Mensal Após Apuramento dos R Visualizar Contas s/ Mov. ? K	BA - BALANÇOTE DA CONTABILIDADE ORÇAMENTAL E FINANCEIRA						Data	Ano	Página
		M.T.V.						Acumulados : S	2023/04/14	2022
CONTA LOCAL	DESIGNAÇÃO	SALDO INICIAL		MOVIMENTOS DO PERÍODO		MOVIMENTOS ACUMULADOS		SALDO FINAL		
		Débito	Crédito	Débito	Crédito	Débito	Crédito	Débito	Crédito	
	TRANSPORTE ...			65.793.404,52	76.226.879,34	262.402.834,78	262.286.603,32	116.231,46		
02.5.2_0070:0303	Cabimentos com compromisso - Mercados e instalações de fiscalização sanitária				16.975,37	66.962,85	66.962,85			
02.5.2_0070:0305	Cabimentos com compromisso - Escolas				624.067,90	869.780,93	869.780,93			
02.5.2_0070:0307	Cabimentos com compromisso - Outros				725.303,31	792.634,07	792.634,07			
02.5.2_0070:0401	Cabimentos com compromisso - Viadutos, arruamentos e obras complementares				988.427,32	1.057.416,64	1.057.416,64			
02.5.2_0070:0402	Cabimentos com compromisso - Sistemas de drenagem de águas residuais				17.050,10	17.050,10	17.050,10			
02.5.2_0070:0404	Cabimentos com compromisso - Iluminação pública				33.630,22	33.630,22	33.630,22			
02.5.2_0070:0405	Cabimentos com compromisso - Parques e jardins				22.232,59	23.923,97	23.923,97			
02.5.2_0070:0406	Cabimentos com compromisso - Instalações desportivas e recreativas				32.828,35	112.355,29	112.355,29			
02.5.2_0070:0409	Cabimentos com compromisso - Sinalização e trânsito				48.436,46	48.436,46	48.436,46			
02.5.2_0070:0413	Cabimentos com compromisso - Outros				172.689,68	179.078,58	179.078,58			
02.5.2_0070:0602	Cabimentos com compromisso - Outro				29.637,02	34.687,40	34.687,40			
02.5.2_0070:07	Cabimentos com compromisso - Equipamento de informática				66.309,85	96.344,26	96.344,26			
02.5.2_0070:08	Cabimentos com compromisso - Software informático				33.619,52	35.829,83	35.829,83			
02.5.2_0070:09	Cabimentos com compromisso - Equipamento administrativo				109.918,95	109.918,95	109.918,95			
02.5.2_0070:1002	Cabimentos com compromisso - Outro				90.592,18	97.410,09	97.410,09			
02.5.2_0070:11	Cabimentos com compromisso - Ferramentas e utensílios				4.106,17	4.108,20	4.108,20			
02.5.2_0070:15	Cabimentos com compromisso - Outros investimentos				1.075.735,25	1.127.363,54	1.127.363,54			
02.5.2_0080:0102	Cabimentos com compromisso - Freguesias				286.521,20	286.521,20	286.521,20			
02.5.2_0080:0104	Cabimentos com compromisso - Associações de municípios				537.327,95	614.914,79	614.914,79			
	A TRANSPORTAR ...			65.793.404,52	81.142.290,73	268.011.202,15	267.894.970,69	116.231,46		

F. ↓

LOW

+

7.

Li.
Pedro

P.N.

Período 2022/01/01 2022/12/31	Periodicidade : Mensal Período : Mensal. Após Apuramento dos R Visualizar Contas s/ Mov. ? K	3A - BALANÇOTE DA CONTABILIDADE ORÇAMENTAL E FINANCEIRA						Data	Ato	Página
		M.T.V.						2023/04/14	2022	10 5
CONTA LOCAL	DESIGNAÇÃO	SALDO INICIAL		MOVIMENTOS DO PERÍODO		MOVIMENTOS ACUMULADOS		SALDO FINAL		
		Débito	Crédito	Débito	Crédito	Débito	Crédito	Débito	Crédito	
	TRANSPORTE ...			65.793.404,52	82.592.241,30	269.480.614,88	269.364.383,42	116.231,46		
02.6_D010212	Compromissos - Indemnizações por cessação de funções			15.582,07	15.582,07	34.353,14	34.353,14			
02.6_D01021302	Compromissos - Outros			16.994,26	16.994,26	37.647,76	37.647,76			
02.6_D010301	Compromissos - Encargos com a saúde			87.855,38	87.855,38	198.163,30	198.163,30			
02.6_D010302	Compromissos - Outros encargos com a saúde			199.622,65	199.622,65	460.576,79	460.576,79			
02.6_D010303	Compromissos - Subsídio familiar a crianças e jovens			2.996,90	2.996,90	14.296,90	14.296,90			
02.6_D010304	Compromissos - Outras prestações familiares					2.000,00	2.000,00			
02.6_D0103050201	Compromissos - Caixa Geral de Aposentações			393.804,85	393.804,85	824.583,05	824.583,05			
02.6_D0103050202	Compromissos - Segurança social - Regime geral			350.961,64	350.961,64	711.332,14	711.332,14			
02.6_D01030503	Compromissos - Outros			4.470,60	4.470,60	9.320,03	9.320,03			
02.6_D01030901	Compromissos - Seguros de acidentes no trabalho e doenças profissionais			23.533,03	23.533,03	48.911,06	48.911,06			
02.6_D02010201	Compromissos - Gasolina			9.544,46	9.544,46	19.629,45	19.629,45			
02.6_D02010202	Compromissos - Gasóleo			107.718,39	107.718,39	232.439,15	232.439,15			
02.6_D02010299	Compromissos - Outros			86.475,30	86.475,30	161.072,34	190.920,37		29.838,03	
02.6_D020104	Compromissos - Limpeza e higiene			19.635,33	19.635,33	36.022,69	39.286,74		3.264,05	
02.6_D020106	Compromissos - Alimentação - Géneros para confeccionar			49.562,91	49.562,91	102.282,34	110.464,11		8.181,77	
02.6_D020107	Compromissos - Vestuário e artigos pessoais			9.447,88	9.447,88	22.143,98	22.143,98			
02.6_D020108	Compromissos - Material de escritório			19.539,51	19.539,51	34.515,55	40.540,12		6.024,57	
02.6_D020109	Compromissos - Produtos químicos e farmacêuticos			1.349,05	1.349,05	2.709,58	2.709,58			
02.6_D020111	Compromissos - Material de consumo clínico			1.306,06	1.306,06	2.620,21	2.620,21			
02.6_D020112	Compromissos - Material de transporte - Peças			39.341,37	39.341,37	70.357,77	79.439,49		9.081,72	
02.6_D020114	Compromissos - Outro material - Peças			6.081,91	6.081,91	12.771,46	13.095,66		324,40	
02.6_D020115	Compromissos - Prêmios, condecorações e ofertas			19.745,06	19.745,06	40.862,58	42.397,10		1.534,52	
02.6_D02011603	Compromissos - Outras			5.850,00	5.850,00	11.700,00	11.700,00			
02.6_D020117	Compromissos - Ferramentas e utensílios			8.420,98	8.420,98	17.475,61	17.475,61			
02.6_D020118	Compromissos - Livros e documentação técnica			50.128,97	50.128,97	114.752,32	115.257,94		505,62	
02.6_D020120	Compromissos - Material de educação, cultura e recreio			5.683,67	5.683,67	9.896,24	11.367,34		1.471,10	
02.6_D020121	Compromissos - Outros bens			52.294,92	52.294,92	133.041,76	133.486,78		445,02	
02.6_D020201	Compromissos - Encargos das instalações			593.135,68	593.135,68	1.732.107,16	1.732.107,16			
02.6_D020202	Compromissos - Limpeza e higiene			111.898,69	111.898,69	195.726,79	233.568,12		37.841,93	
	A TRANSPORTAR ...			65.793.404,52	82.592.241,30	269.480.614,88	269.364.383,42	116.231,46		






Período 2022/01/01 2022/12/31	Periodicidade : Mensal Período : Mensal Após Apuramento dos R Visualizar Contas s/ Mov. ? X	3A - BALANÇOTE DA CONTABILIDADE ORÇAMENTAL E FINANCEIRA						Data	Ano	Página
		M.T.M.						2023/04/14	2022	10 6
CONTA LOCAL	DESIGNAÇÃO	SALDO INICIAL		MOVIMENTOS DO PERÍODO		MOVIMENTOS ACUMULADOS		SALDO FINAL		
		Débito	Crédito	Débito	Crédito	Débito	Crédito	Débito	Crédito	
	TRANSPORTE ...			65.793.404,52	82.592.241,30	269.480.614,88	269.364.383,42	116.231,46		
02.6_D020203	Compromissos - Conservação de bens			47.678,92	47.678,92	96.070,25	102.873,60		6.803,35	
02.6_D020204	Compromissos - Locação de edifícios			40.977,00	40.977,00	77.649,00	81.954,00		4.305,00	
02.6_D020206	Compromissos - Locação de material de transporte			2.896,94	2.896,94	7.240,54	7.240,54			
02.6_D020208	Compromissos - Locação de outros bens			170.546,08	170.546,08	337.319,30	358.477,02		21.157,72	
02.6_D020209	Compromissos - Comunicações			36.088,28	36.088,28	94.452,48	94.463,88		11,40	
02.6_D020210	Compromissos - Transportes			167.626,82	167.626,82	355.332,38	383.421,22		28.088,84	
02.6_D020211	Compromissos - Representação dos serviços			4.940,54	4.940,54	10.234,03	10.234,03			
02.6_D020212	Compromissos - Seguros			37.718,14	37.718,14	76.663,97	76.663,97			
02.6_D020213	Compromissos - Deslocações e estadas			13.839,43	13.839,43	31.547,71	31.547,71			
02.6_D020214	Compromissos - Estudos, pareceres, projectos e consultadoria			2.083,34	2.083,34	11.339,86	11.339,86			
02.6_D020215	Compromissos - Forçação			3.861,70	3.861,70	9.768,40	9.768,40			
02.6_D020216	Compromissos - Seminários, exposições e similares			600,00	600,00	1.200,00	1.200,00			
02.6_D020217	Compromissos - Publicidade			74.031,02	74.031,02	144.297,16	149.777,05		5.479,89	
02.6_D020218	Compromissos - Vigilância e segurança			9.010,13	9.010,13	13.896,92	18.873,04		4.974,12	
02.6_D020219	Compromissos - Assistência técnica			38.796,53	38.796,53	70.278,92	79.990,40		9.711,48	
02.6_D020220	Compromissos - Outros trabalhos especializados			383.213,86	383.213,86	881.246,59	930.564,72		49.298,13	
02.6_D020222	Compromissos - Serviços de saúde			2.508,00	2.508,00	5.016,00	5.016,00			
02.6_D020224	Compromissos - Encargos de cobrança de receitas			23.234,88	23.234,88	46.634,16	46.634,16			
02.6_D020225	Compromissos - Outros serviços			1.504.447,91	1.504.447,91	3.039.715,82	3.088.956,33		49.240,51	
02.6_D03010301	Compromissos - Empréstimos de curto prazo			976,81	976,81	3.406,40	3.406,40			
02.6_D03010302	Compromissos - Empréstimos de médio e longo prazos			71.289,12	71.289,12	142.730,51	142.730,51			
02.6_D03050299	Compromissos - Outros			501,71	501,71	1.003,42	1.003,42			
02.6_D040305	Compromissos - Serviços e fundos autónomos			112.248,60	112.248,60	224.748,60	224.748,60			
02.6_D04050102	Compromissos - Freguesias			24.097,25	24.097,25	48.194,50	48.194,50			
02.6_D04050104	Compromissos - Associações de municípios			65.179,27	65.179,27	146.858,54	146.858,54			
02.6_D040601	Compromissos - Sistemas de solidariedade e segurança social			90.000,00	90.000,00	180.000,00	180.000,00			
02.6_D040701	Compromissos - Instituições sem fins lucrativos			956.408,83	956.408,83	1.921.480,29	1.949.833,06		28.352,77	
	A TRANSPORTAR ...			65.793.404,52	82.592.241,30	269.480.614,88	269.364.383,42	116.231,46		







Período 2022/01/01 2022/12/31	Periodicidade : Mensal Período : Mensal Após Apuramento dos 3 Visualizar Contas s/ Mov. ? K	3A - BALANÇES DA CONTABILIDADE ORÇAMENTAL E FINANCEIRA						Data	Ano	Página
		M.T.M.						2023/04/14	2022	10 7
CONTA LOCAL	DESIGNAÇÃO	SALDO INICIAL		MOVIMENTOS DO PERÍODO		MOVIMENTOS ACUMULADOS		SALDO FINAL		
		Débito	Crédito	Débito	Crédito	Débito	Crédito	Débito	Crédito	
	TRANSPORTES ...			65.793.404,52	82.592.241,30	269.480.614,88	269.364.383,42	116.231,46		
02.6_D04080202	Compromissos - Outras			230.454,90	230.454,90	625.174,06	625.174,06			
02.6_D06020301	Compromissos - Outras restituições			182,00	182,00	364,00	364,00			
02.6_D06020304	Compromissos - Serviços bancários			4.808,28	4.808,28	11.254,27	11.254,27			
02.6_D06020305	Compromissos - Outras			33.819,94	33.819,94	70.983,88	70.983,88			
02.6_D070101	Compromissos - Terrenos			20.000,00	20.000,00	40.000,00	40.000,00			
02.6_D07010203	Compromissos - Reparação e beneficiação			306.024,61	306.024,61	1.815.803,70	1.822.291,30		6.487,60	
02.6_D07010301	Compromissos - Instalações de serviços			24.375,77	24.375,77	54.413,66	54.413,66			
02.6_D07010302	Compromissos - Instalações desportivas e recreativas			463.895,15	463.895,15	473.165,55	927.790,30		454.624,75	
02.6_D07010303	Compromissos - Mercados e instalações de fiscalização sanitária			16.975,37	16.975,37	131.096,22	131.096,22			
02.6_D07010305	Compromissos - Escolas			624.067,90	624.067,90	1.611.688,63	1.616.347,65		4.659,02	
02.6_D07010307	Compromissos - Outros			725.303,31	725.303,31	1.572.265,12	1.725.314,45		153.049,33	
02.6_D07010401	Compromissos - Viadutos, arruamentos e obras complementares			988.427,32	988.427,32	1.904.810,41	2.047.135,43		142.325,02	
02.6_D07010402	Compromissos - Sistemas de drenagem de águas residuais			17.050,10	17.050,10	34.100,20	34.100,20			
02.6_D07010404	Compromissos - Iluminação pública			33.630,22	33.630,22	69.724,51	72.554,12		2.829,61	
02.6_D07010405	Compromissos - Parques e jardins			22.232,59	22.232,59	46.156,56	46.156,56			
02.6_D07010406	Compromissos - Instalações desportivas e recreativas			32.828,35	32.828,35	221.141,56	224.710,58		3.569,02	
02.6_D07010409	Compromissos - Sinalização e trânsito			48.436,46	48.436,46	48.436,46	96.872,92		48.436,46	
02.6_D07010413	Compromissos - Outros			172.689,68	172.689,68	303.203,53	351.768,26		48.564,73	
02.6_D07010602	Compromissos - Outro			29.637,02	29.637,02	64.324,42	64.324,42			
02.6_D070107	Compromissos - Equipamento de informática			66.309,85	66.309,85	161.148,07	177.654,11		16.506,04	
02.6_D070108	Compromissos - Software informático			33.619,52	33.619,52	69.449,35	69.449,35			
02.6_D070109	Compromissos - Equipamento administrativo			109.918,95	109.918,95	219.837,90	219.837,90			
02.6_D07011002	Compromissos - Outro			90.592,18	90.592,18	186.457,72	188.002,27		1.544,55	
02.6_D070111	Compromissos - Ferramentas e utensílios			4.108,17	4.108,17	8.216,37	8.216,37			
02.6_D070115	Compromissos - Outros investimentos			1.075.735,25	1.075.735,25	1.779.430,85	2.216.591,05		437.160,20	
02.6_D08050102	Compromissos - Freguesias			286.521,20	286.521,20	573.042,40	573.042,40			
02.6_D08050104	Compromissos - Associações de municípios			537.327,95	537.327,95	1.152.242,74	1.152.242,74			
02.6_D080701	Compromissos - Instituições sem fins lucrativos			191.757,88	191.757,88	399.726,88	399.726,88			
	A TRANSPORTAR ...			65.793.404,52	82.592.241,30	269.480.614,88	269.364.383,42	116.231,46		






Período 2022/01/01 2022/12/31	Periodicidade : Mensal Período : Mensal Após Aprazamento dos R Visualizar Contas s/ Mov. ? K	3A - BALANÇES DA CONTABILIDADE ORÇAMENTAL E FINANCEIRA						Data	Ano	Página
		M.T.M.						Acumulados : S	2023/04/14	2022
CONTA LOCAL	DESIGNAÇÃO	SALDO INICIAL		MOVIMENTOS DO PERÍODO		MOVIMENTOS ACUMULADOS		SALDO FINAL		
		Débito	Crédito	Débito	Crédito	Débito	Crédito	Débito	Crédito	
	TRANSPORTES ...			65.793.404,52	82.592.241,30	269.480.614,88	269.364.383,42	116.231,46		
02.6_D'00503	Compromissos - Sociedades financeiras - Bancos e outras instituições financeiras			500.000,00	500.000,00	1.000.000,00	1.000.000,00			
02.6_D'00603	Compromissos - Sociedades financeiras - Bancos e outras instituições financeiras			758.192,69	758.192,69	1.519.636,42	1.519.636,42			
02.6.1_D0'0101	Compromissos assumidos - Titulares de órgãos de soberania e membros de órgãos autárquicos			93.172,21		94.936,99	94.936,99			
02.6.1_D0'010401	Compromissos assumidos - Pessoal em funções			2.063.005,06		2.289.988,73	2.289.988,73			
02.6.1_D0'010402	Compromissos assumidos - Alterações obrigatórias de posicionamento remuneratório					25.000,00	25.000,00			
02.6.1_D0'010404	Compromissos assumidos - Recrutamento de Pessoal para novos postos de trabalho			88.854,49		209.647,67	209.647,67			
02.6.1_D0'010601	Compromissos assumidos - Pessoal em funções			58.295,92		60.092,66	60.092,66			
02.6.1_D0'010604	Compromissos assumidos - Recrutamento de Pessoal para novos postos de trabalho			7.336,91		26.898,00	26.898,00			
02.6.1_D0'0108	Compromissos assumidos - Pessoal a aguardar aposentação			853,96		7.000,00	7.000,00			
02.6.1_D0'0109	Compromissos assumidos - Pessoal em qualquer outra situação			149.455,02		155.000,00	155.000,00			
02.6.1_D0'0111	Compromissos assumidos - Representação			32.275,31		32.466,85	32.466,85			
02.6.1_D0'0113	Compromissos assumidos - Subsídio de refeição			223.706,57		261.038,16	261.038,16			
02.6.1_D0'0114	Compromissos assumidos - Subsídios de férias e de Natal			433.447,15		752.515,90	752.515,90			
02.6.1_D0'0115	Compromissos assumidos - Remunerações por doença e maternidade/paternidade			47.125,01		111.337,49	111.337,49			
02.6.1_D0'0202	Compromissos assumidos - Horas extraordinárias			66.901,30		74.334,29	74.334,29			
02.6.1_D0'0204	Compromissos assumidos - Ajudas de custo			9.883,26		15.600,00	15.600,00			
02.6.1_D0'0205	Compromissos assumidos - Abono para falhas			6.826,14		8.651,00	8.651,00			
02.6.1_D0'0211	Compromissos assumidos - Subsídio de turno			7.724,69		7.612,21	7.612,21			
02.6.1_D0'0212	Compromissos assumidos - Indemnizações por cessação de funções			15.582,07		18.582,07	18.582,07			
02.6.1_D0'021302	Compromissos assumidos - Outros			16.994,26		20.591,72	20.591,72			
	A TRANSPORTAR ...			69.114.343,85	82.592.241,30	273.651.908,62	273.535.677,16	116.231,46		



 Reduz

 MA

Período 2022/01/01 2022/12/31	Periodicidade : Mensal Período : Mensal Após Apuramento dos R Visualizar Contas s/ Mov. ? K	3A - BALANÇOTE DA CONTABILIDADE ORÇAMENTAL E FINANCEIRA						Data	Ano	Página
		M.T.M.						Acumulados : S	2023/04/14	2022
CONTA LOCAL	DESIGNAÇÃO	SALDO INICIAL		MOVIMENTOS DO PERÍODO		MOVIMENTOS ACUMULADOS		SALDO FINAL		
		Débito	Crédito	Débito	Crédito	Débito	Crédito	Débito	Crédito	
	TRANSPORTE ...			69.114.343,85	82.592.241,30	273.651.908,62	273.535.677,16	116.231,46		
02.6.1_0010301	Compromissos assumidos - Encargos com a saúde			87.855,38		110.307,92	110.307,92			
02.6.1_0010302	Compromissos assumidos - Outros encargos com a saúde			199.622,65		260.954,14	260.954,14			
02.6.1_0010303	Compromissos assumidos - Subsídio familiar a crianças e jovens			2.996,90		11.300,00	11.300,00			
02.6.1_0010304	Compromissos assumidos - Outras prestações familiares					2.000,00	2.000,00			
02.6.1_00103050201	Compromissos assumidos - Caixa Geral de Aposentações			393.804,85		428.869,84	428.869,84			
02.6.1_00103050202	Compromissos assumidos - Segurança social - Regime geral			350.961,64		359.952,14	359.952,14			
02.6.1_001030503	Compromissos assumidos - Outros			4.470,60		4.849,43	4.849,43			
02.6.1_001030901	Compromissos assumidos - Seguros de acidentes no trabalho e doenças profissionais			23.533,03		25.378,03	25.378,03			
02.6.1_002010201	Compromissos assumidos - Gasolina			9.544,46		10.084,99	10.084,99			
02.6.1_002010202	Compromissos assumidos - Gasóleo			107.718,39		124.720,76	124.720,76			
02.6.1_002010299	Compromissos assumidos - Outros			86.475,30		104.435,07	104.435,07			
02.6.1_0020104	Compromissos assumidos - Limpeza e higiene			19.635,33		19.635,67	19.635,67			
02.6.1_0020106	Compromissos assumidos - Alimentação - Géneros para confeccionar			49.562,91		60.779,39	60.779,39			
02.6.1_0020107	Compromissos assumidos - Vestuário e artigos pessoais			9.447,88		12.696,10	12.696,10			
02.6.1_0020108	Compromissos assumidos - Material de escritório			19.539,51		19.801,11	19.801,11			
02.6.1_0020109	Compromissos assumidos - Produtos químicos e farmacêuticos			1.349,05		1.360,53	1.360,53			
02.6.1_0020111	Compromissos assumidos - Material de consumo clínico			1.306,06		1.314,15	1.314,15			
02.6.1_0020112	Compromissos assumidos - Material de transporte - Peças			39.341,37		40.098,12	40.098,12			
02.6.1_0020114	Compromissos assumidos - Outro material - Peças			6.081,91		7.013,94	7.013,94			
02.6.1_0020115	Compromissos assumidos - Prêmios, condecorações e ofertas			19.745,06		22.652,03	22.652,03			
02.6.1_002011603	Compromissos assumidos - Outras			5.850,00		5.850,00	5.850,00			
02.6.1_0020117	Compromissos assumidos - Ferramentas e utensílios			8.420,98		9.054,63	9.054,63			
	A TRANSPORTAR ...			70.561.607,11	82.592.241,30	275.295.016,61	275.178.785,15	116.231,46		

P.
 Resu.
 M.
 14.
 Pedro
 M.

Período 2022/01/01 2022/12/31	Periodicidade : Mensal Período : Mensal Após Apuramento dos R Visualizar Contas s/ Mov. ? N	3A - BALANÇES DA CONTABILIDADE ORÇAMENTAL E FINANCEIRA						Data	Ano	Página
		M.T.M.		Acumulados : S		2023/04/14	2022	11 0		
CONTA LOCAL	DESIGNAÇÃO	SALDO INICIAL		MOVIMENTOS DO PERÍODO		MOVIMENTOS ACUMULADOS		SALDO FINAL		
		Débito	Crédito	Débito	Crédito	Débito	Crédito	Débito	Crédito	
	TRANSPORTE ...			70.561.607,11	82.592.241,30	275.295.016,61	275.178.785,15	116.231,46		
02.6.1_002018	Compromissos assumidos - Livros e documentação técnica			50.128,97		65.128,97	65.128,97			
02.6.1_002020	Compromissos assumidos - Material de educação, cultura e recreio			5.683,67		5.683,67	5.683,67			
02.6.1_002021	Compromissos assumidos - Outros bens			52.294,92		81.168,13	81.168,13			
02.6.1_0020201	Compromissos assumidos - Encargos das instalações			593.135,68		1.053.361,25	1.053.361,25			
02.6.1_0020202	Compromissos assumidos - Limpeza e higiene			111.898,69		111.898,84	111.898,84			
02.6.1_0020203	Compromissos assumidos - Conservação de bens			47.678,92		54.945,82	54.945,82			
02.6.1_0020204	Compromissos assumidos - Locação de edifícios			40.977,00		40.977,00	40.977,00			
02.6.1_0020206	Compromissos assumidos - Locação de material de transporte			2.896,94		3.391,63	3.391,63			
02.6.1_0020208	Compromissos assumidos - Locação de outros bens			170.546,08		186.980,94	186.980,94			
02.6.1_0020209	Compromissos assumidos - Comunicações			36.088,28		56.549,80	56.549,80			
02.6.1_0020210	Compromissos assumidos - Transportes			167.626,82		210.128,23	210.128,23			
02.6.1_0020211	Compromissos assumidos - Representação dos serviços			4.940,54		5.230,44	5.230,44			
02.6.1_0020212	Compromissos assumidos - Seguros			37.719,14		38.824,65	38.824,65			
02.6.1_0020213	Compromissos assumidos - Deslocações e estadas			13.839,43		17.708,28	17.708,28			
02.6.1_0020214	Compromissos assumidos - Estudos, pareceres, projectos e consultadoria			2.083,34		9.256,52	9.256,52			
02.6.1_0020215	Compromissos assumidos - Formação			3.861,70		5.906,70	5.906,70			
02.6.1_0020216	Compromissos assumidos - Seminários, exposições e similares			600,00		600,00	600,00			
02.6.1_0020217	Compromissos assumidos - Publicidade			74.031,02		75.588,27	75.588,27			
02.6.1_0020218	Compromissos assumidos - Vigilância e segurança			9.010,13		9.862,91	9.862,91			
02.6.1_0020219	Compromissos assumidos - Assistência técnica			38.796,53		41.193,87	41.193,87			
02.6.1_0020220	Compromissos assumidos - Outros trabalhos especializados			383.213,86		389.154,72	389.154,72			
02.6.1_0020222	Compromissos assumidos - Serviços de saúde			2.508,00		2.508,00	2.508,00			
02.6.1_0020224	Compromissos assumidos - Encargos de cobrança de receitas			23.234,88		23.399,28	23.399,28			
02.6.1_0020225	Compromissos assumidos - Outros serviços			1.504.447,91		1.532.025,30	1.532.025,30			
	A TRANSPORTAR ...			73.938.848,56	82.592.241,30	279.316.489,83	279.200.258,37	116.231,46		



 P. J.

 J. J.

 M.

 Pedro

 M.

Período 2022/01/01 2022/12/31	Periodicidade : Mensal Período : Mensal Após Apuramento dos R Visualizar Contas s/ Mov. ? K	3A - BALANÇOTE DA CONTABILIDADE ORÇAMENTAL E FINANCEIRA						Data	Ano	Página
		M.T.V.						Acumulados : S	2023/04/14	2022
CONTA LOCAL	DESIGNAÇÃO	SALDO INICIAL		MOVIMENTOS DO PERÍODO		MOVIMENTOS ACUMULADOS		SALDO FINAL		
		Débito	Crédito	Débito	Crédito	Débito	Crédito	Débito	Crédito	
	TRANSPORTE ...			73.938.848,56	82.592.241,30	279.316.469,63	279.200.258,37	116.231,46		
02.6.1_03010301	Compromissos assumidos - Empréstimos de curto prazo			976,81		2.429,59	2.429,59			
02.6.1_03010302	Compromissos assumidos - Empréstimos de médio e longo prazos			71.289,12		71.441,39	71.441,39			
02.6.1_03050299	Compromissos assumidos - Outros			501,71		501,71	501,71			
02.6.1_040305	Compromissos assumidos - Serviços e fundos autônomos			112.246,60		112.500,00	112.500,00			
02.6.1_04050102	Compromissos assumidos - Freguesias			24.097,25		24.097,25	24.097,25			
02.6.1_04050104	Compromissos assumidos - Associações de municípios			65.179,27		81.679,27	81.679,27			
02.6.1_040601	Compromissos assumidos - Sistemas de solidariedade e segurança social			90.000,00		90.000,00	90.000,00			
02.6.1_040701	Compromissos assumidos - Instituições sem fins lucrativos			956.408,83		992.601,44	992.601,44			
02.6.1_04080202	Compromissos assumidos - Outras			230.454,90		365.034,20	365.034,20			
02.6.1_06020301	Compromissos assumidos - Outras restituições			182,00		182,00	182,00			
02.6.1_06020304	Compromissos assumidos - Serviços bancários			4.808,26		6.415,99	6.415,99			
02.6.1_06020305	Compromissos assumidos - Outras			33.819,94		33.819,94	33.819,94			
02.6.1_070101	Compromissos assumidos - Terrenos			20.000,00		20.000,00	20.000,00			
02.6.1_07010203	Compromissos assumidos - Reparação e beneficiação			306.024,61		1.279.851,73	1.279.851,73			
02.6.1_07010301	Compromissos assumidos - Instalações de serviços			24.375,77		24.375,84	24.375,84			
02.6.1_07010302	Compromissos assumidos - Instalações desportivas e recreativas			463.895,15		463.895,15	463.895,15			
02.6.1_07010303	Compromissos assumidos - Mercados e instalações de fiscalização sanitária			16.975,37		66.962,85	66.962,85			
02.6.1_07010305	Compromissos assumidos - Escolas			624.067,90		869.780,93	869.780,93			
02.6.1_07010307	Compromissos assumidos - Outros			725.303,31		792.634,07	792.634,07			
02.6.1_07010401	Compromissos assumidos - Viadutos, arcadamentos e obras complementares			988.427,32		1.057.416,64	1.057.416,64			
02.6.1_07010402	Compromissos assumidos - Sistemas de drenagem de águas residuais			17.050,10		17.050,10	17.050,10			
02.6.1_07010404	Compromissos assumidos - Iluminação pública			33.630,22		33.630,22	33.630,22			
02.6.1_07010405	Compromissos assumidos - Parques e jardins			22.232,59		23.923,97	23.923,97			
	A TRANSPORTAR ...			78.770.797,61	82.592.241,30	285.746.714,11	285.630.482,65	116.231,46		



 M.

 C.

 M.

Período 2022/01/01 2022/12/31	Periodicidade : Mensal Período : Mensal Após Apuramento dos R Visualizar Contas s/ Mov. ? N	3A - BALANÇAS DA CONTABILIDADE ORÇAMENTAL E FINANCEIRA					Data 2023/04/14	Ano 2022	Página 11 2
		M.T.M.							
CONTA LOCAL	DESIGNAÇÃO	SALDO INICIAL		MOVIMENTOS DO PERÍODO		MOVIMENTOS ACUMULADOS		SALDO FINAL	
		Débito	Crédito	Débito	Crédito	Débito	Crédito	Débito	Crédito
	TRANSPORTE ...			78.770.797,61	82.592.241,30	285.746.714,11	285.630.482,65	116.231,46	
02.6.1_0070:0406	Compromissos assumidos - Instalações desportivas e recreativas			32.828,35		112.353,29	112.353,29		
02.6.1_0070:0409	Compromissos assumidos - Sinalização e trânsito			48.436,46		48.436,46	48.436,46		
02.6.1_0070:0413	Compromissos assumidos - Outros			172.689,68		179.078,58	179.078,58		
02.6.1_0070:0602	Compromissos assumidos - Outro			29.637,02		34.687,40	34.687,40		
02.6.1_0070:07	Compromissos assumidos - Equipamento de informática			66.309,83		96.344,26	96.344,26		
02.6.1_0070:08	Compromissos assumidos - Software informático			33.619,52		35.829,83	35.829,83		
02.6.1_0070:09	Compromissos assumidos - Equipamento administrativo			109.918,95		109.918,95	109.918,95		
02.6.1_0070:1002	Compromissos assumidos - Outro			90.592,18		97.410,09	97.410,09		
02.6.1_0070:11	Compromissos assumidos - Ferramentas e utensílios			4.108,17		4.108,20	4.108,20		
02.6.1_0070:15	Compromissos assumidos - Outros investimentos			1.075.735,25		1.127.363,34	1.127.363,34		
02.6.1_008050:02	Compromissos assumidos - Freguesias			286.521,20		286.521,20	286.521,20		
02.6.1_008050:04	Compromissos assumidos - Associações de municípios			537.327,95		614.914,79	614.914,79		
02.6.1_008070:	Compromissos assumidos - Instituições sem fins lucrativos			191.757,88		207.969,00	207.969,00		
02.6.1_0100503	Compromissos assumidos - Sociedades financeiras - Bancos e outras			500.000,00		500.000,00	500.000,00		
02.6.1_0100603	Instituições financeiras - Compromissos assumidos - Sociedades financeiras - Bancos e outras			758.192,69		761.443,73	761.443,73		
02.6.2_0010:01	Compromissos com obrigação - Titulares de órgãos de soberania e membros de órgãos autárquicos					93.172,21	93.686,46	93.686,46	
02.6.2_0010:0401	Compromissos com obrigação - Pessoal em funções					2.063.005,06	2.064.459,96	2.064.459,96	
02.6.2_0010:0404	Compromissos com obrigação - Recrutamento de Pessoal para novos postos de trabalho					88.854,49	88.854,49	88.854,49	
02.6.2_0010:0601	Compromissos com obrigação - Pessoal em funções					58.295,92	58.295,92	58.295,92	
02.6.2_0010:0604	Compromissos com obrigação - Recrutamento de Pessoal para novos postos de trabalho					7.336,91	7.336,91	7.336,91	
	A TRANSPORTAR ...			82.708.472,76	84.902.905,89	292.275.729,17	292.159.497,71	116.231,46	





Período 2022/01/01 2022/12/31	Periodicidade : Mensal Período : Mensal Após Apuramento dos R Visualizar Contas s/ Mov. ? K	3A - BALANÇAS DA CONTABILIDADE ORÇAMENTAL E FINANCEIRA					Data	Ano	Página
		M.T.M.					2023/04/14	2022	11 3
CONTA LOCAL	DESIGNAÇÃO	SALDO INICIAL		MOVIMENTOS DO PERÍODO		MOVIMENTOS ACUMULADOS		SALDO FINAL	
		Débito	Crédito	Débito	Crédito	Débito	Crédito	Débito	Crédito
	TRANSPORTE ...			82.708.472,76	84.902.905,89	292.275.729,17	292.159.497,71	116.231,46	
02.6.2_001008	Compromissos com obrigação - Pessoal a aguardar aposentação				853,96	853,96	853,96		
02.6.2_001009	Compromissos com obrigação - Pessoal em qualquer outra situação				149.455,02	149.455,02	149.455,02		
02.6.2_001011	Compromissos com obrigação - Representação				32.275,31	32.275,32	32.275,32		
02.6.2_001013	Compromissos com obrigação - Subsídio de refeição				223.706,57	223.706,57	223.706,57		
02.6.2_001014	Compromissos com obrigação - Subsídios de férias e de Natal				433.447,15	433.927,07	433.927,07		
02.6.2_001015	Compromissos com obrigação - Remunerações por doença e maternidade/paternidade				47.125,01	47.125,04	47.125,04		
02.6.2_001020	Compromissos com obrigação - Horas extraordinárias				66.901,30	66.901,32	66.901,32		
02.6.2_0010204	Compromissos com obrigação - Ajudas de custo				9.883,26	9.883,26	9.883,26		
02.6.2_0010205	Compromissos com obrigação - Abono para faltas				6.826,14	6.826,14	6.826,14		
02.6.2_0010211	Compromissos com obrigação - Subsídio de turno				7.224,69	7.224,69	7.224,69		
02.6.2_0010212	Compromissos com obrigação - Indemnizações por cessação de funções				15.582,07	15.771,07	15.771,07		
02.6.2_001021302	Compromissos com obrigação - Outros				16.994,26	17.056,04	17.056,04		
02.6.2_0010301	Compromissos com obrigação - Encargos com a saúde				87.855,38	87.855,38	87.855,38		
02.6.2_0010302	Compromissos com obrigação - Outros encargos com a saúde				199.622,65	199.622,65	199.622,65		
02.6.2_0010303	Compromissos com obrigação - Subsídio familiar a crianças e jovens				2.996,90	2.996,90	2.996,90		
02.6.2_00103050201	Compromissos com obrigação - Caixa Geral de Aposentações				393.604,85	395.713,21	395.713,21		
02.6.2_00103050202	Compromissos com obrigação - Segurança social - Regime geral				350.961,64	351.380,00	351.380,00		
02.6.2_001030503	Compromissos com obrigação - Outros				4.470,60	4.470,60	4.470,60		
02.6.2_001030901	Compromissos com obrigação - Seguros de acidentes no trabalho e doenças profissionais				23.533,03	23.533,03	23.533,03		
	A TRANSPORTAR ...			82.708.472,76	86.976.425,68	294.352.306,44	294.236.074,98	116.231,46	

P. L. Medeiros
Pedro M.

Período 2022/01/01 2022/12/31	Periodicidade : Mensal Período : Mensal Após Apuramento dos R Visualizar Contas s/ Mov. ? K	3A - BALANÇAS DA CONTABILIDADE ORÇAMENTAL E FINANCEIRA						Data	Ano	Página
		M.T.M.						2023/04/14	2022	11 4
CONTA LOCAL	DESIGNAÇÃO	SALDO INICIAL		MOVIMENTOS DO PERÍODO		MOVIMENTOS ACUMULADOS		SALDO FINAL		
		Débito	Crédito	Débito	Crédito	Débito	Crédito	Débito	Crédito	
	TRANSPORTE ...			82.708.472,76	86.976.423,68	294.352.306,44	294.236.074,98	116.231,46		
02.6.2_D02010201	Compromissos com obrigação - Gasolina				9.544,46	9.544,46	9.544,46			
02.6.2_D02010202	Compromissos com obrigação - Gasóleo				107.718,39	107.718,39	107.718,39			
02.6.2_D02010299	Compromissos com obrigação - Outros				56.637,27	56.637,27	56.637,27			
02.6.2_D020104	Compromissos com obrigação - Limpeza e higiene				16.387,02	16.387,02	16.387,02			
02.6.2_D020106	Compromissos com obrigação - Alimentação - Gêneros para confeccionar				41.502,95	41.502,95	41.502,95			
02.6.2_D020107	Compromissos com obrigação - Vestuário e artigos pessoais				9.447,88	9.447,88	9.447,88			
02.6.2_D020108	Compromissos com obrigação - Material de escritório				13.714,44	13.714,44	13.714,44			
02.6.2_D020109	Compromissos com obrigação - Produtos químicos e farmacêuticos				1.349,05	1.349,05	1.349,05			
02.6.2_D020111	Compromissos com obrigação - Material de consumo clínico				1.306,06	1.306,06	1.306,06			
02.6.2_D020112	Compromissos com obrigação - Material de transporte - Peças				30.259,65	30.259,65	30.259,65			
02.6.2_D020114	Compromissos com obrigação - Outro material - Peças				5.757,52	5.757,52	5.757,52			
02.6.2_D020115	Compromissos com obrigação - Prêmios, condecorações e ofertas				18.210,55	18.210,55	18.210,55			
02.6.2_D02011603	Compromissos com obrigação - Outras				5.850,00	5.850,00	5.850,00			
02.6.2_D020117	Compromissos com obrigação - Ferramentas e utensílios				8.420,98	8.420,98	8.420,98			
02.6.2_D020118	Compromissos com obrigação - Livros e documentação técnica				49.623,35	49.623,35	49.623,35			
02.6.2_D020120	Compromissos com obrigação - Material de educação, cultura e recreio				4.212,57	4.212,57	4.212,57			
02.6.2_D020121	Compromissos com obrigação - Outros bens				51.873,63	51.873,63	51.873,63			
02.6.2_D020201	Compromissos com obrigação - Encargos das instalações				593.135,68	678.745,91	678.745,91			
02.6.2_D020202	Compromissos com obrigação - Limpeza e higiene				74.056,76	83.827,35	83.827,35			
02.6.2_D020203	Compromissos com obrigação - Conservação de bens				40.875,57	41.124,43	41.124,43			
	A TRANSPORTAR ...			82.708.472,76	88.115.948,66	295.588.819,90	295.472.588,44	116.231,46		







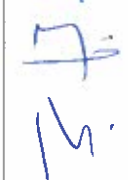

Período 2022/01/01 2022/12/31	Periodicidade : Mensal Período : Mensal Após Apuramento dos R Visualizar Contas s/ Mov. ? K	3A - BALANÇOTE DA CONTABILIDADE ORÇAMENTAL E FINANCEIRA					Data	Ano	Página
		M.T.M.					2023/04/14	2022	11 5
CONTA LOCAL	DESIGNAÇÃO	SALDO INICIAL		MOVIMENTOS DO PERÍODO		MOVIMENTOS ACUMULADOS		SALDO FINAL	
		Débito	Crédito	Débito	Crédito	Débito	Crédito	Débito	Crédito
	TRANSPORTE ...			82.708.472,76	88.115.948,66	295.588.819,90	295.472.588,44	116.231,46	
02.6.2_D020204	Compromissos com obrigação - Locação de edifícios				36.672,00	36.672,00	36.672,00		
02.6.2_D020206	Compromissos com obrigação - Locação de material de transporte				2.896,94	3.848,91	3.848,91		
02.6.2_D020208	Compromissos com obrigação - Locação de outros bens				149.388,36	150.338,36	150.338,36		
02.6.2_D020209	Compromissos com obrigação - Comunicações				36.076,68	37.902,68	37.902,68		
02.6.2_D020210	Compromissos com obrigação - Transportes				139.537,98	145.204,15	145.204,15		
02.6.2_D020211	Compromissos com obrigação - Representação dos serviços				4.940,54	5.003,59	5.003,59		
02.6.2_D020212	Compromissos com obrigação - Seguros				37.718,14	37.839,32	37.839,32		
02.6.2_D020213	Compromissos com obrigação - Deslocações e estadas				13.839,43	13.839,43	13.839,43		
02.6.2_D020214	Compromissos com obrigação - Estudos, pareceres, projectos e consultadoria				2.083,34	2.083,34	2.083,34		
02.6.2_D020215	Compromissos com obrigação - Formação				3.861,70	3.861,70	3.861,70		
02.6.2_D020216	Compromissos com obrigação - Seminários, exposições e similares				600,00	600,00	600,00		
02.6.2_D020217	Compromissos com obrigação - Publicidade				68.551,13	68.708,89	68.708,89		
02.6.2_D020218	Compromissos com obrigação - Vigilância e segurança				4.036,01	4.036,01	4.036,01		
02.6.2_D020219	Compromissos com obrigação - Assistência técnica				29.085,05	29.085,05	29.085,05		
02.6.2_D020220	Compromissos com obrigação - Outros trabalhos especializados				333.915,73	492.111,87	492.111,87		
02.6.2_D020222	Compromissos com obrigação - Serviços de saúde				2.508,00	2.508,00	2.508,00		
02.6.2_D020224	Compromissos com obrigação - Encargos de cobrança de receitas				23.234,88	23.234,88	23.234,88		
02.6.2_D020225	Compromissos com obrigação - Outros serviços				1.455.207,40	1.507.690,52	1.507.690,52		
02.6.2_D03010301	Compromissos com obrigação - Empréstimos de curto prazo				976,81	976,81	976,81		
02.6.2_D03010302	Compromissos com obrigação - Empréstimos de médio e longo prazos				71.289,12	71.289,12	71.289,12		
	A TRANSPORTAR ...			82.708.472,76	90.532.368,10	298.225.654,53	298.109.423,07	116.231,46	







Período 2022/01/01 2022/12/31	Periodicidade : Mensal Período : Mensal Após Aprazamento dos R Visualizar Contas s/ Mov. ? K	3A - BALANÇOTE DA CONTABILIDADE ORÇAMENTAL E FINANCEIRA						Data	Ano	Página
		M.T.M.						2023/04/14	2022	11 6
CONTA LOCAL	DESIGNAÇÃO	SALDO INICIAL		MOVIMENTOS DO PERÍODO		MOVIMENTOS ACUMULADOS		SALDO FINAL		
		Débito	Crédito	Débito	Crédito	Débito	Crédito	Débito	Crédito	
	TRANSPORTE ...			82.708.472,76	90.532.368,10	298.223.654,53	298.109.423,07	116.231,46		
02.6.2_003050299	Compromissos com obrigação - Outros				501,71	501,71	501,71			
02.6.2_0040305	Compromissos com obrigação - Serviços e fundos autônomos				112.248,60	112.248,60	112.248,60			
02.6.2_004050102	Compromissos com obrigação - Freguesias				24.097,25	24.097,25	24.097,25			
02.6.2_004050104	Compromissos com obrigação - Associações de municípios				65.179,27	65.179,27	65.179,27			
02.6.2_0040601	Compromissos com obrigação - Sistemas de solidariedade e segurança social				90.000,00	90.000,00	90.000,00			
02.6.2_0040701	Compromissos com obrigação - Instituições sem fins lucrativos				928.056,06	928.878,85	928.878,85			
02.6.2_004080202	Compromissos com obrigação - Outras				230.454,90	260.139,86	260.139,86			
02.6.2_006020301	Compromissos com obrigação - Outras restituições				182,00	182,00	182,00			
02.6.2_006020304	Compromissos com obrigação - Serviços bancários				4.808,28	4.836,28	4.836,28			
02.6.2_006020305	Compromissos com obrigação - Outras				33.819,94	37.163,94	37.163,94			
02.6.2_0070101	Compromissos com obrigação - Terrenos				20.000,00	20.000,00	20.000,00			
02.6.2_007010203	Compromissos com obrigação - Reparação e beneficiação				299.537,01	535.951,97	535.951,97			
02.6.2_007010301	Compromissos com obrigação - Instalações de serviços				24.375,77	30.037,82	30.037,82			
02.6.2_007010302	Compromissos com obrigação - Instalações desportivas e recreativas				9.270,40	9.270,40	9.270,40			
02.6.2_007010303	Compromissos com obrigação - Mercados e instalações de fiscalização sanitária				16.975,37	64.133,37	64.133,37			
02.6.2_007010305	Compromissos com obrigação - Escolas				619.408,88	741.907,70	741.907,70			
02.6.2_007010307	Compromissos com obrigação - Outros				572.253,98	779.631,05	779.631,05			
02.6.2_007010401	Compromissos com obrigação - Viadutos, arruamentos e obras complementares				846.102,30	847.393,77	847.393,77			
02.6.2_007010402	Compromissos com obrigação - Sistemas de drenagem de águas residuais				17.050,10	17.050,10	17.050,10			
02.6.2_007010404	Compromissos com obrigação - Iluminação pública				30.800,61	36.094,29	36.094,29			
	A TRANSPORTAR ...			82.708.472,76	94.477.490,53	302.830.354,76	302.714.123,30	116.231,46		

Período 2022/01/01 2022/12/31	Periodicidade : Mensal Período : Mensal Após Apuramento dos R Visualizar Contas s/ Mov. ? K	3A - BALANÇOTE DA CONTABILIDADE ORÇAMENTAL E FINANCEIRA						Data	Ano	Página
		M.T.V.						2023/04/14	2022	11 7
CONTA LOCAL	DESIGNAÇÃO	SALDO INICIAL		MOVIMENTOS DO PERÍODO		MOVIMENTOS ACUMULADOS		SALDO FINAL		
		Débito	Crédito	Débito	Crédito	Débito	Crédito	Débito	Crédito	
	TRANSPORTE ...			82.708.472,76	94.477.490,53	302.830.354,76	302.714.123,30	116.231,46		
02.6.2_007010405	Compromissos com obrigação - Parques e jardins				22.232,59	22.232,59	22.232,59			
02.6.2_007010406	Compromissos com obrigação - Instalações desportivas e recreativas				29.259,33	108.786,27	108.786,27			
02.6.2_007010413	Compromissos com obrigação - Outros				124.124,95	124.124,95	124.124,95			
02.6.2_007010602	Compromissos com obrigação - Outro				29.637,02	29.637,02	29.637,02			
02.6.2_0070107	Compromissos com obrigação - Equipamento de informática				49.803,81	64.803,81	64.803,81			
02.6.2_0070108	Compromissos com obrigação - Software Informático				33.619,52	33.619,52	33.619,52			
02.6.2_0070109	Compromissos com obrigação - Equipamento administrativo				109.918,95	109.918,95	109.918,95			
02.6.2_007011002	Compromissos com obrigação - Outro				89.047,63	89.047,63	89.047,63			
02.6.2_0070111	Compromissos com obrigação - Ferramentas e utensílios				4.108,17	4.108,17	4.108,17			
02.6.2_0070115	Compromissos com obrigação - Outros investimentos				638.575,05	652.067,31	652.067,31			
02.6.2_008050102	Compromissos com obrigação - Freguesias				286.521,20	286.521,20	286.521,20			
02.6.2_008050104	Compromissos com obrigação - Associações de municípios				537.327,95	537.327,95	537.327,95			
02.6.2_0080701	Compromissos com obrigação - Instituições sem fins lucrativos				191.757,88	191.757,88	191.757,88			
02.6.2_0100503	Compromissos com obrigação - Sociedades financeiras - Bancos e outras instituições financeiras				500.000,00	500.000,00	500.000,00			
02.6.2_0100603	Compromissos com obrigação - Sociedades financeiras - Bancos e outras instituições financeiras				758.192,69	758.192,69	758.192,69			
02.6.3_002010299	Compromissos a transitar - Outros				29.838,03		29.838,03		29.838,03	
02.6.3_0020104	Compromissos a transitar - Limpeza e higiene				3.264,05		3.264,05		3.264,05	
02.6.3_0020106	Compromissos a transitar - Alimentação - Géneros para confeccionar				8.181,77		8.181,77		8.181,77	
02.6.3_0020108	Compromissos a transitar - Material de escritório				6.024,57		6.024,57		6.024,57	
02.6.3_0020112	Compromissos a transitar - Material de transporte - Peças				9.081,72		9.081,72		9.081,72	
	A TRANSPORTAR ...			82.708.472,76	97.938.007,41	306.342.500,70	306.282.659,38	116.231,46	56.390,14	






Período 2022/01/01 2022/12/31	Periodicidade : Mensal Período : Mensal Após Apuramento dos R Visualizar Contas s/ Mov. ? K	3A - BALANÇES DA CONTABILIDADE ORÇAMENTAL E FINANCEIRA						Data	Ano	Página
		M.T.M.						2023/04/14	2022	11 8
CONTA LOCAL	DESIGNAÇÃO	SALDO INICIAL		MOVIMENTOS DO PERÍODO		MOVIMENTOS ACUMULADOS		SALDO FINAL		
		Débito	Crédito	Débito	Crédito	Débito	Crédito	Débito	Crédito	
	TRANSPORTE ...			82.708.472,76	97.938.007,41	306.342.500,70	306.282.659,38	116.231,46	56.390,14	
02.6.3_D020114	Compromissos a transitar - Outro material - Peças				324,40		324,40		324,40	
02.6.3_D020115	Compromissos a transitar - Prêmios, condecorações e ofertas				1.534,52		1.534,52		1.534,52	
02.6.3_D020118	Compromissos a transitar - Livros e documentação técnica				505,62		505,62		505,62	
02.6.3_D020120	Compromissos a transitar - Material de educação, cultura e recreio				1.471,10		1.471,10		1.471,10	
02.6.3_D020121	Compromissos a transitar - Outros bens				445,02		445,02		445,02	
02.6.3_D020202	Compromissos a transitar - Limpeza e higiene				37.841,93		37.841,93		37.841,93	
02.6.3_D020203	Compromissos a transitar - Conservação de bens				6.803,35		6.803,35		6.803,35	
02.6.3_D020204	Compromissos a transitar - locação de edifícios				4.305,00		4.305,00		4.305,00	
02.6.3_D020208	Compromissos a transitar - locação de outros bens				21.157,72		21.157,72		21.157,72	
02.6.3_D020209	Compromissos a transitar - Comunicações				11,40		11,40		11,40	
02.6.3_D020210	Compromissos a transitar - Transportes				28.088,84		28.088,84		28.088,84	
02.6.3_D020217	Compromissos a transitar - Publicidade				5.479,89		5.479,89		5.479,89	
02.6.3_D020218	Compromissos a transitar - Vigilância e segurança				4.974,12		4.974,12		4.974,12	
02.6.3_D020219	Compromissos a transitar - Assistência técnica				9.711,48		9.711,48		9.711,48	
02.6.3_D020220	Compromissos a transitar - Outros trabalhos especializados				49.298,13		49.298,13		49.298,13	
02.6.3_D020225	Compromissos a transitar - Outros serviços				49.240,51		49.240,51		49.240,51	
02.6.3_D040701	Compromissos a transitar - Instituições sem fins lucrativos				28.352,77		28.352,77		28.352,77	
02.6.3_D07010203	Compromissos a transitar - Reparação e beneficição				6.487,60		6.487,60		6.487,60	
02.6.3_D07010302	Compromissos a transitar - Instalações desportivas e recreativas				454.624,75		454.624,75		454.624,75	
02.6.3_D07010305	Compromissos a transitar - Escolas				4.659,02		4.659,02		4.659,02	
02.6.3_D07010307	Compromissos a transitar - Outros				153.049,33		153.049,33		153.049,33	
02.6.3_D07010401	Compromissos a transitar - Viadutos, arruamentos e obras complementares				142.325,02		142.325,02		142.325,02	
02.6.3_D07010404	Compromissos a transitar - Iluminação pública				2.829,61		2.829,61		2.829,61	
02.6.3_D07010406	Compromissos a transitar - Instalações desportivas e recreativas				3.569,02		3.569,02		3.569,02	
	A TRANSPORTAR ...			82.708.472,76	98.955.091,56	306.342.500,70	307.299.749,53	116.231,46	1.073.480,29	





Período 2022/01/01 2022/12/31	Periodicidade : Mensal Período : Mensal Após Apuramento dos R Visualizar Contas s/ Mov. ? N	3A - BALANÇES DA CONTABILIDADE ORÇAMENTAL E FINANCEIRA				Data	Ano	Página	
		M.T.M.				2023/04/14	2022	11 9	
CONTA LOCAL	DESIGNAÇÃO	SALDO INICIAL		MOVIMENTOS DO PERÍODO		MOVIMENTOS ACUMULADOS		SALDO FINAL	
		Débito	Crédito	Débito	Crédito	Débito	Crédito	Débito	Crédito
	TRANSPORTES ...			82.708.472,76	98.955.097,56	306.342.500,70	307.299.749,53	116.231,46	1.073.480,29
02.6.3_D070:0409	Compromissos a transitar - Sinalização e trânsito				48.436,46		48.436,46		48.436,46
02.6.3_D070:0413	Compromissos a transitar - Outros				48.564,73		48.564,73		48.564,73
02.6.3_D070:07	Compromissos a transitar - Equipamento de informática				16.506,04		16.506,04		16.506,04
02.6.3_D070:1002	Compromissos a transitar - Outro				1.544,55		1.544,55		1.544,55
02.6.3_D070:115	Compromissos a transitar - Outros investimentos				437.160,20		437.160,20		437.160,20
02.7_D0:0:0:	Obrigações - Titulares de órgãos de soberania e membros de órgãos autárquicos			93.172,21	93.172,21	183.919,39	186.858,67		2.939,28
02.7_D0:0:0401	Obrigações - Pessoal em funções			2.063.005,06	2.063.005,06	4.895.597,03	4.128.625,27		33.028,24
02.7_D0:0:0404	Obrigações - Recrutamento de Pessoal para novos postos de trabalho			88.854,49	88.854,49	176.749,21	177.708,98		959,77
02.7_D0:0:0601	Obrigações - Pessoal em funções			58.295,92	58.295,92	116.204,09	116.591,84		387,75
02.7_D0:0:0604	Obrigações - Recrutamento de Pessoal para novos postos de trabalho			7.336,91	7.336,91	14.513,05	14.673,82		160,77
02.7_D0:0:08	Obrigações - Pessoal a aguardar aposentação			853,96	853,96	1.707,92	1.707,92		
02.7_D0:0:09	Obrigações - Pessoal em qualquer outra situação			149.455,02	149.455,02	297.169,86	298.910,04		1.740,18
02.7_D0:0:11	Obrigações - Representação			32.275,31	32.275,31	63.719,92	64.550,63		830,71
02.7_D0:0:13	Obrigações - Subsídio de refeição			223.706,57	223.706,57	447.413,14	447.413,14		
02.7_D0:0:14	Obrigações - Subsídios de férias e de Natal			433.447,15	433.447,15	867.082,22	867.374,22		292,00
02.7_D0:0:15	Obrigações - Remunerações por doença e maternidade/paternidade			47.125,01	47.125,01	93.683,61	94.250,05		564,44
02.7_D0:0:202	Obrigações - Horas extraordinárias			66.901,30	66.901,30	133.177,95	133.802,62		624,67
02.7_D0:0:204	Obrigações - Ajudas de custo			9.883,26	9.883,26	19.766,52	19.766,52		
02.7_D0:0:205	Obrigações - Abono para faltas			6.826,14	6.826,14	13.629,28	13.652,28		23,00
02.7_D0:0:211	Obrigações - Subsídio de turno			7.224,69	7.224,69	14.350,61	14.449,38		98,77
02.7_D0:0:212	Obrigações - Indemnizações por cessação de funções			15.582,07	15.582,07	31.353,14	31.353,14		
02.7_D0:0:21302	Obrigações - Outros			16.994,26	16.994,26	34.112,08	34.112,08		
02.7_D0:0:30:	Obrigações - Encargos com a saúde			87.855,38	87.855,38	175.710,76	175.710,76		
02.7_D0:0:302	Obrigações - Outros encargos com a saúde			199.622,65	199.622,65	399.245,30	399.245,30		
02.7_D0:0:303	Obrigações - Subsídio familiar a crianças e jovens			2.996,90	2.996,90	5.993,80	5.993,80		
	A TRANSPORTAR ...			82.708.472,76	99.507.309,54	306.342.500,70	307.851.961,51	116.231,46	1.675.692,27

Handwritten signatures and initials on the right margin, including a large signature at the top and several smaller ones below, possibly indicating approval or audit.

Período 2022/01/01 2022/12/31	Periodicidade : Mensal Período : Mensal Após Apuramento dos R Visualizar Contas s/ Mov. ? N	3A - BALANÇAS DA CONTABILIDADE ORÇAMENTAL E FINANCEIRA					Data	Ano	Página
		Y.T.M.		Acumulados : S		2023/04/14	2022	12 0	
CONTA LOCAL	DESIGNAÇÃO	SALDO INICIAL		MOVIMENTOS DO PERÍODO		MOVIMENTOS ACUMULADOS		SALDO FINAL	
		Débito	Crédito	Débito	Crédito	Débito	Crédito	Débito	Crédito
	TRANSPORTE ...			82.708.472,76	99.507.309,54	306.342.500,70	307.851.961,51	116.231,46	1.625.692,27
02.7_D0103050201	Obrigações - Caixa Geral de Aposentações			393.804,85	393.804,85	763.228,91	769.518,06		26.289,15
02.7_D0103050202	Obrigações - Segurança social - Regime geral			350.961,64	350.961,64	680.955,89	702.341,64		21.385,75
02.7_D01030503	Obrigações - Outros			4.470,60	4.470,60	8.941,20	8.941,20		
02.7_D01030901	Obrigações - Seguros de acidentes no trabalho e doenças profissionais			23.533,03	23.533,03	47.066,06	47.066,06		
02.7_D02010201	Obrigações - Gasolina			9.544,46	9.544,46	19.088,92	19.088,92		
02.7_D02010202	Obrigações - Gasóleo			107.718,39	107.718,39	215.436,78	215.436,78		
02.7_D02010299	Obrigações - Outros			56.637,27	56.637,27	98.648,41	113.274,54		14.626,13
02.7_D020104	Obrigações - Limpeza e higiene			16.371,28	16.371,28	30.159,91	32.756,30		2.596,39
02.7_D020106	Obrigações - Alimentação - Géneros para confeccionar			41.361,14	41.361,14	79.910,30	82.884,09		2.973,79
02.7_D020107	Obrigações - Vestuário e artigos pessoais			9.447,88	9.447,88	18.516,76	18.895,76		379,00
02.7_D020108	Obrigações - Material de escritório			13.514,94	13.514,94	24.762,19	28.229,38		3.467,19
02.7_D020109	Obrigações - Produtos químicos e farmacêuticos			1.349,05	1.349,05	2.698,10	2.698,10		
02.7_D020111	Obrigações - Material de consumo clínico			1.306,06	1.306,06	2.406,37	2.612,12		205,75
02.7_D020112	Obrigações - Material de transporte - Peças			30.259,65	30.259,65	59.462,63	60.519,30		1.056,67
02.7_D020114	Obrigações - Outro material - Peças			5.757,51	5.757,51	11.515,03	11.515,03		
02.7_D020115	Obrigações - Prêmios, condecorações e ofertas			18.210,54	18.210,54	35.586,09	36.421,09		835,00
02.7_D02011603	Obrigações - Outras			5.850,00	5.850,00	11.700,00	11.700,00		
02.7_D020117	Obrigações - Ferramentas e utensílios			8.420,98	8.420,98	16.841,96	16.841,96		
02.7_D020118	Obrigações - Livros e documentação técnica			49.623,35	49.623,35	99.246,70	99.246,70		
02.7_D020120	Obrigações - Material de educação, cultura e recreio			4.212,57	4.212,57	6.064,41	8.425,14		2.360,73
02.7_D020121	Obrigações - Outros bens			51.849,90	51.849,90	94.869,28	103.723,53		8.854,25
02.7_D020201	Obrigações - Encargos das instalações			593.135,68	593.135,68	1.271.078,90	1.272.726,36		1.647,46
02.7_D020202	Obrigações - Limpeza e higiene			74.056,76	74.056,76	152.113,50	157.884,11		5.770,61
02.7_D020203	Obrigações - Conservação de bens			40.875,57	40.875,57	81.429,09	82.000,00		570,91
02.7_D020204	Obrigações - Locação de edifícios			36.672,00	36.672,00	73.344,00	73.344,00		
02.7_D020206	Obrigações - Locação de material de transporte			2.896,94	2.896,94	6.745,85	6.745,85		
02.7_D020208	Obrigações - Locação de outros bens			149.388,36	149.388,36	297.777,67	300.676,72		2.899,05
02.7_D020209	Obrigações - Comunicações			36.076,88	36.076,88	73.979,56	73.979,56		
02.7_D020210	Obrigações - Transportes			139.537,98	139.537,98	250.111,68	284.742,13		34.630,45
02.7_D020211	Obrigações - Representação dos serviços			4.940,54	4.940,54	9.937,63	9.944,13		6,50
02.7_D020212	Obrigações - Seguros			37.718,14	37.718,14	75.557,46	75.557,46		
	A TRANSPORTAR ...			82.708.472,76	99.507.309,54	306.342.500,70	307.851.961,51	116.231,46	1.625.692,27

P. 11
 7.
 16
 Pedro
 M

Período 2022/01/01 2022/12/31	Periodicidade : Mensal Período : Mensal Após Ajustamento dos R Visualizar Contas s/ Mov. ? K	3A - BALANÇOTE DA CONTABILIDADE ORÇAMENTAL E FINANCEIRA						Data	Ano	Página
		V.T.M.						Acumulados : S	2023/04/14	2022
CONTA LOCAL	DESIGNAÇÃO	SALDO INICIAL		MOVIMENTOS DO PERÍODO		MOVIMENTOS ACUMULADOS		SALDO FINAL		
		Débito	Crédito	Débito	Crédito	Débito	Crédito	Débito	Crédito	
	TRANSPORTES ...			62.708.472,76	99.507.309,54	306.342.500,70	307.851.961,51	116.231,46	1.625.692,27	
02.7_0020213	Obrigações - Deslocações e estadas			13.839,43	13.839,43	27.678,86	27.678,86			
02.7_0020214	Obrigações - Estudos, pareceres, projectos e consultadoria			2.083,34	2.083,34	4.166,68	4.166,68			
02.7_0020215	Obrigações - Formação			3.861,70	3.861,70	7.470,75	7.723,40		232,65	
02.7_0020216	Obrigações - Seminários, exposições e similares			600,00	600,00	1.200,00	1.200,00			
02.7_0020217	Obrigações - Publicidade			68.551,13	68.551,13	127.856,17	137.260,02		9.403,85	
02.7_0020218	Obrigações - Vigilância e segurança			4.036,01	4.036,01	8.072,02	8.072,02			
02.7_0020219	Obrigações - Assistência técnica			29.085,05	29.085,05	58.170,10	58.170,10			
02.7_0020220	Obrigações - Outros trabalhos especializados			333.915,73	333.915,73	782.104,79	826.027,60		43.922,81	
02.7_0020222	Obrigações - Serviços de saúde			2.508,00	2.508,00	4.403,30	5.016,00		610,30	
02.7_0020224	Obrigações - Encargos de cobrança de receitas			23.234,88	23.234,88	46.469,76	46.469,76			
02.7_0020225	Obrigações - Outros serviços			1.455.207,40	1.455.207,40	2.827.350,06	2.963.479,16		136.129,10	
02.7_003010301	Obrigações - Empréstimos de curto prazo			976,81	976,81	1.953,62	1.953,62			
02.7_003010302	Obrigações - Empréstimos de médio e longo prazos			71.289,12	71.289,12	142.578,24	142.578,24			
02.7_003050299	Obrigações - Outros			501,71	501,71	1.003,42	1.003,42			
02.7_0040305	Obrigações - Serviços e fundos autónomos			112.248,60	112.248,60	224.497,20	224.497,20			
02.7_004050102	Obrigações - Freguesias			24.097,25	24.097,25	48.194,50	48.194,50			
02.7_004050104	Obrigações - Associações de municípios			65.179,27	65.179,27	95.986,48	130.358,54		34.372,06	
02.7_0040601	Obrigações - Sistemas de solidariedade e segurança social			90.000,00	90.000,00	180.000,00	180.000,00			
02.7_0040701	Obrigações - Instituições sem fins lucrativos			928.056,06	928.056,06	1.849.357,70	1.857.757,70		8.400,00	
02.7_004060202	Obrigações - Outras			230.454,90	230.454,90	497.337,53	497.337,53			
02.7_006020301	Obrigações - Outras restituições			182,00	182,00	364,00	364,00			
02.7_006020304	Obrigações - Serviços bancários			4.808,28	4.808,28	9.676,56	9.676,56			
02.7_006020305	Obrigações - Outras			33.819,94	33.819,94	67.639,88	70.983,88		3.344,00	
02.7_0070101	Obrigações - Terrenos			20.000,00	20.000,00	40.000,00	40.000,00			
02.7_007010203	Obrigações - Reparação e beneficiação			299.537,01	299.537,01	835.488,98	835.488,98			
02.7_007010301	Obrigações - Instalações de serviços			24.375,77	24.375,77	54.333,98	54.413,59		79,61	
02.7_007010302	Obrigações - Instalações desportivas e recreativas			9.270,40	9.270,40	18.540,80	18.540,80			
02.7_007010303	Obrigações - Mercados e instalações de			16.975,37	16.975,37	81.108,74	81.108,74			
02.7_007010305	fiscalização sanitária			619.408,88	619.408,88	1.476.340,60	1.476.340,60			
02.7_007010307	Obrigações - Escolas			572.253,98	572.253,98	1.198.780,80	1.353.464,02		154.683,22	
02.7_007010401	Obrigações - Viadutos, arranjos e obras complementares			846.102,30	846.102,30	1.680.282,62	1.693.496,07		13.213,45	
	A TRANSPORTAR ...			62.708.472,76	99.507.309,54	306.342.500,70	307.851.961,51	116.231,46	1.625.692,27	

φ!
 ↓
 M.
 J.
 5.
 h.
 Pedro
 M.

Período 2022/01/01 2022/12/31	Período de : Mensal Período : Mensal Após Apuramento dos R Visualizar Contas s/ Mov. ? K	3A - BALANÇO DA CONTABILIDADE ORÇAMENTAL E FINANCEIRA						Data	Ano	Página
		M.T.M.		Acumulados : S		2023/04/14	2022	12 2		
CONTA LOCAL	DESIGNAÇÃO	SALDO INICIAL		MOVIMENTOS DO PERÍODO		MOVIMENTOS ACUMULADOS		SALDO FINAL		
		Débito	Crédito	Débito	Crédito	Débito	Crédito	Débito	Crédito	
	TRANSPORTE ...			82.708.472,76	99.507.309,54	306.342.500,70	307.851.961,51	116.231,46	1.625.692,27	
02.7_0070:0402	Obrigações - Sistemas de drenagem de águas residuais			17.050,10	17.050,10	34.100,20	34.100,20			
02.7_0070:0404	Obrigações - Iluminação pública			30.800,61	30.800,61	57.360,81	66.894,90		9.534,09	
02.7_0070:0405	Obrigações - Parques e jardins			22.232,59	22.232,59	44.465,18	44.465,18			
02.7_0070:0406	Obrigações - Instalações desportivas e recreativas			29.259,33	29.259,33	139.524,60	139.524,60			
02.7_0070:0413	Obrigações - Outros			124.124,95	124.124,95	248.249,90	248.249,90			
02.7_0070:0602	Obrigações - Outro			29.637,02	29.637,02	50.987,96	59.274,04		8.286,08	
02.7_0070:07	Obrigações - Equipamento de informática			49.803,81	49.803,81	120.966,70	129.607,62		8.640,92	
02.7_0070:08	Obrigações - Software informático			33.619,52	33.619,52	54.550,36	67.239,04		12.688,68	
02.7_0070:09	Obrigações - Equipamento administrativo			109.918,95	109.918,95	219.837,90	219.837,90			
02.7_0070:1002	Obrigações - Outro			89.047,63	89.047,63	175.159,70	178.095,26		2.935,56	
02.7_0070:11	Obrigações - Ferramentas e utensílios			4.106,17	4.106,17	8.216,34	8.216,34			
02.7_0070:15	Obrigações - Outros investimentos			638.575,05	638.575,05	1.124.031,79	1.290.642,36		166.610,57	
02.7_008050:02	Obrigações - Freguesias			286.521,20	286.521,20	573.042,40	573.042,40			
02.7_008050:04	Obrigações - Associações de municípios			537.327,95	537.327,95	1.074.655,90	1.074.655,90			
02.7_008070:1	Obrigações - Instituições sem fins lucrativos			191.757,88	191.757,88	383.515,76	383.515,76			
02.7_010050:3	Obrigações - Sociedades financeiras - Bancos e outras instituições financeiras			500.000,00	500.000,00	1.000.000,00	1.000.000,00			
02.7_010060:3	Obrigações - Sociedades financeiras - Bancos e outras instituições financeiras			758.192,69	758.192,69	1.516.385,38	1.516.385,38			
02.7.1_0010:01	Obrigações processadas - Titulares de órgãos de soberania e membros de órgãos autárquicos			93.172,21		93.686,46	93.686,46			
02.7.1_0010:0401	Obrigações processadas - Pessoal em funções			2.063.005,06		2.064.459,96	2.064.459,96			
02.7.1_0010:0404	Obrigações processadas - Recrutamento de Pessoal para novos postos de trabalho			86.854,49		86.854,49	86.854,49			
02.7.1_0010:0601	Obrigações processadas - Pessoal em funções			58.295,92		58.295,92	58.295,92			
02.7.1_0010:0604	Obrigações processadas - Recrutamento de Pessoal para novos postos de trabalho			7.336,91		7.336,91	7.336,91			
02.7.1_0010:08	Obrigações processadas - Pessoal a aguardar aposentação			833,96		853,96	853,96			
02.7.1_0010:09	Obrigações processadas - Pessoal em qualquer outra situação			149.455,02		149.455,02	149.455,02			
	A TRANSPORTAR ...			85.169.446,33	99.507.309,54	308.805.443,42	310.314.904,23	116.231,46	1.625.692,27	



Handwritten notes and signatures:
 - Top right: *Handwritten signature/initials.*
 - Middle right: *Handwritten signature/initials.*
 - Bottom right: *Handwritten signature "Pedro M."*

Período 2022/01/01 2022/12/31	Periodicidade : Mensal Período : Mensal Após Apuramento dos R Visualizar Contas s/ Mov. ? X	3A - BALANÇOTE DA CONTABILIDADE ORÇAMENTAL E FINANCEIRA						Data	Ano	Página
		M.T.V.						Acumulados : S	2023/04/14	2022
CONTA LOCAL	DESIGNAÇÃO	SALDO INICIAL		MOVIMENTOS DO PERÍODO		MOVIMENTOS ACUMULADOS		SALDO FINAL		
		Débito	Crédito	Débito	Crédito	Débito	Crédito	Débito	Crédito	
	TRANSPORTE ...			85.169.446,33	99.507.309,34	308.805.443,42	310.314.904,23	116.231,46	1.625.692,27	
02.7.1_00:011	Obrigações processadas - Representação			32.275,31		32.275,32	32.275,32			
02.7.1_00:013	Obrigações processadas - Subsídio de refeição			223.706,57		223.706,57	223.706,57			
02.7.1_00:014	Obrigações processadas - Subsídios de férias e de Natal			433.447,15		433.927,07	433.927,07			
02.7.1_00:015	Obrigações processadas - Remunerações por doença e maternidade/paternidade			47.125,01		47.125,04	47.125,04			
02.7.1_00:0202	Obrigações processadas - Horas extraordinárias			66.901,30		66.901,32	66.901,32			
02.7.1_00:0204	Obrigações processadas - Ajudas de custo			9.883,26		9.883,26	9.883,26			
02.7.1_00:0205	Obrigações processadas - Abono para faltas			6.826,14		6.826,14	6.826,14			
02.7.1_00:0211	Obrigações processadas - Subsídio de turno			7.224,69		7.224,69	7.224,69			
02.7.1_00:0212	Obrigações processadas - Indenizações por cessação de funções			15.582,07		15.771,07	15.771,07			
02.7.1_00:021302	Obrigações processadas - Outros			16.994,26		17.056,04	17.056,04			
02.7.1_00:0301	Obrigações processadas - Encargos com a saúde			87.855,38		87.855,38	87.855,38			
02.7.1_00:0302	Obrigações processadas - Outros encargos com a saúde			199.622,65		199.622,65	199.622,65			
02.7.1_00:0303	Obrigações processadas - Subsídio familiar a crianças e jovens			2.996,90		2.996,90	2.996,90			
02.7.1_00:03050201	Obrigações processadas - Caixa Geral de Aposentações			393.804,85		393.713,21	393.713,21			
02.7.1_00:03050202	Obrigações processadas - Segurança social - Regime geral			350.961,64		351.380,00	351.380,00			
02.7.1_00:030503	Obrigações processadas - Outros			4.470,60		4.470,60	4.470,60			
02.7.1_00:030901	Obrigações processadas - Seguros de acidentes no trabalho e doenças profissionais			23.533,03		23.533,03	23.533,03			
02.7.1_00:040201	Obrigações processadas - Gasolina			9.544,46		9.544,46	9.544,46			
02.7.1_00:040202	Obrigações processadas - Gasóleo			107.718,39		107.718,39	107.718,39			
02.7.1_00:040299	Obrigações processadas - Outros			56.637,27		56.637,27	56.637,27			
02.7.1_00:0404	Obrigações processadas - Limpeza e higiene			16.387,02		16.387,02	16.387,02			
02.7.1_00:0406	Obrigações processadas - Alimentação - Géneros para confeccionar			41.502,95		41.502,95	41.502,95			
02.7.1_00:0407	Obrigações processadas - Vestuário e artigos pessoais			9.447,88		9.447,88	9.447,88			
	A TRANSPORTAR ...			87.333.757,56	99.507.309,34	310.972.949,68	312.482.410,49	116.231,46	1.625.692,27	




 Pedro M.







Período 2022/01/01 2022/12/31	Periodicidade : Mensal Período : Mensal Após Apuramento dos R Visualizar Contas s/ Mov. ? X	BA - BALANÇES DA CONTABILIDADE ORÇAMENTAL E FINANCEIRA				Data	Ano	Página	
		M.T.M.				2023/04/14	2022	12 4	
CONTA LOCAL	DESIGNAÇÃO	SALDO INICIAL		MOVIMENTOS DO PERÍODO		MOVIMENTOS ACUMULADOS		SALDO FINAL	
		Débito	Crédito	Débito	Crédito	Débito	Crédito	Débito	Crédito
	TRANSPORTE ...			87.333.757,56	99.507.309,54	310.972.949,68	312.462.410,49	116.231,46	1.625.692,27
02.7.1_0020:06	Obrigações processadas - Material de escritório			13.514,94		14.714,44	14.714,44		
02.7.1_0020:09	Obrigações processadas - Produtos químicos e farmacêuticos			1.349,05		1.349,05	1.349,05		
02.7.1_0020:11	Obrigações processadas - Material de consumo clínico			1.306,06		1.306,06	1.306,06		
02.7.1_0020:12	Obrigações processadas - Material de transporte - Peças			30.259,65		30.259,65	30.259,65		
02.7.1_0020:14	Obrigações processadas - Outro material - Peças			5.757,51		5.757,52	5.757,52		
02.7.1_0020:15	Obrigações processadas - Prêmios, condecorações e ofertas			18.210,54		18.210,55	18.210,55		
02.7.1_0020:1603	Obrigações processadas - Outras			5.850,00		5.850,00	5.850,00		
02.7.1_0020:17	Obrigações processadas - Ferramentas e utensílios			8.420,98		8.420,98	8.420,98		
02.7.1_0020:18	Obrigações processadas - Livros e documentação técnica			49.623,35		49.623,35	49.623,35		
02.7.1_0020:20	Obrigações processadas - Material de educação, cultura e recreio			4.212,57		4.212,57	4.212,57		
02.7.1_0020:21	Obrigações processadas - Outros bens			51.849,90		51.873,63	51.873,63		
02.7.1_0020:21	Obrigações processadas - Encargos das instalações			593.135,66		678.745,91	678.745,91		
02.7.1_0020:202	Obrigações processadas - Limpeza e higiene			74.056,76		83.827,35	83.827,35		
02.7.1_0020:203	Obrigações processadas - Conservação de bens			40.875,57		41.124,43	41.124,43		
02.7.1_0020:204	Obrigações processadas - Locação de edifícios			36.672,00		36.672,00	36.672,00		
02.7.1_0020:206	Obrigações processadas - Locação de material de transporte			2.896,94		3.848,91	3.848,91		
02.7.1_0020:208	Obrigações processadas - Locação de outros bens			149.388,36		150.338,36	150.338,36		
02.7.1_0020:209	Obrigações processadas - Comunicações			36.076,88		37.902,68	37.902,68		
02.7.1_0020:210	Obrigações processadas - Transportes			139.537,98		145.204,15	145.204,15		
02.7.1_0020:211	Obrigações processadas - Representação dos serviços			4.940,54		5.003,59	5.003,59		
02.7.1_0020:212	Obrigações processadas - Seguros			37.718,14		37.839,32	37.839,32		
02.7.1_0020:213	Obrigações processadas - Deslocações e estadas			13.839,43		13.839,43	13.839,43		
02.7.1_0020:214	Obrigações processadas - Estudos, pareceres, projectos e consultadoria			2.083,34		2.083,34	2.083,34		
02.7.1_0020:215	Obrigações processadas - Formação			3.861,70		3.861,70	3.861,70		
	A TRANSPORTAR ...			88.659.195,43	99.507.309,54	312.404.818,65	313.914.279,46	116.231,46	1.625.692,27


 M.T.M.

 Pedro
 M.

Período 2022/01/01 2022/12/31	Periodicidade : Mensal Período : Mensal Após Apuramento dos R Visualizar Contas s/ Mov. ? X	BA - BALANÇES DA CONTABILIDADE ORÇAMENTAL E FINANCEIRA						Data	Ano	Página
		M.T.V.						2023/04/14	2022	12 5
CONTA LOCAL	DESIGNAÇÃO	SALDO INICIAL		MOVIMENTOS DO PERÍODO		MOVIMENTOS ACUMULADOS		SALDO FINAL		
		Débito	Crédito	Débito	Crédito	Débito	Crédito	Débito	Crédito	
	TRANSPORTE ...			68.659.195,43	99.507.309,54	312.404.818,65	313.914.279,46	116.231,46	1.625.692,27	
02.7.1_0020216	Obrigações processadas - Seminários, exposições e similares			600,00		600,00	600,00			
02.7.1_0020217	Obrigações processadas - Publicidade			68.551,13		68.708,89	68.708,89			
02.7.1_0020218	Obrigações processadas - Vigilância e segurança			4.036,01		4.036,01	4.036,01			
02.7.1_0020219	Obrigações processadas - Assistência técnica			29.085,05		29.085,05	29.085,05			
02.7.1_0020220	Obrigações processadas - Outros trabalhos especializados			333.915,73		492.111,87	492.111,87			
02.7.1_0020222	Obrigações processadas - Serviços de saúde			2.508,00		2.508,00	2.508,00			
02.7.1_0020224	Obrigações processadas - Encargos de cobrança de receitas			23.234,88		23.234,88	23.234,88			
02.7.1_0020225	Obrigações processadas - Outros serviços			1.455.207,40		1.507.690,52	1.507.690,52			
02.7.1_0030:0301	Obrigações processadas - Empréstimos de curto prazo			976,81		976,81	976,81			
02.7.1_0030:0302	Obrigações processadas - Empréstimos de médio e longo prazos			71.289,12		71.289,12	71.289,12			
02.7.1_003050299	Obrigações processadas - Outros			501,71		501,71	501,71			
02.7.1_0040305	Obrigações processadas - Serviços e fundos autônomos			112.248,60		112.248,60	112.248,60			
02.7.1_004050:02	Obrigações processadas - Freguesias			24.097,25		24.097,25	24.097,25			
02.7.1_004050:104	Obrigações processadas - Associações de municípios			65.179,27		65.179,27	65.179,27			
02.7.1_004060:	Obrigações processadas - Sistemas de solidariedade e segurança social			90.000,00		90.000,00	90.000,00			
02.7.1_004070:	Obrigações processadas - Instituições sem fins lucrativos			928.056,06		928.878,85	928.878,85			
02.7.1_004080202	Obrigações processadas - Outras			230.454,90		260.139,86	260.139,86			
02.7.1_006020301	Obrigações processadas - Outras restituições			182,00		182,00	182,00			
02.7.1_006020304	Obrigações processadas - Serviços bancários			4.838,28		4.838,28	4.838,28			
02.7.1_006020305	Obrigações processadas - Outras			33.819,94		37.163,94	37.163,94			
02.7.1_0070:01:	Obrigações processadas - Ferrenos			20.000,00		20.000,00	20.000,00			
02.7.1_0070:0203	Obrigações processadas - Reparação e beneficiação			299.537,01		535.951,97	535.951,97			
02.7.1_0070:0301:	Obrigações processadas - Instalações de serviços			24.375,77		30.037,82	30.037,82			
02.7.1_0070:0302	Obrigações processadas - Instalações desportivas e recreativas			9.270,40		9.270,40	9.270,40			
	A TRANSPORTAR ...			92.491.130,75	99.507.309,54	316.723.549,75	318.233.010,56	116.231,46	1.625.692,27	

Handwritten signatures and initials on the right margin, including a large signature at the top and the name 'Pedro M' written vertically below it.

Período 2022/01/01 2022/12/31	Periodicidade : Mensal Período : Mensal Após Apuramento dos R Visualizar Contas s/ Mov. ? K	3A - BALANÇOTE DA CONTABILIDADE ORÇAMENTAL E FINANCEIRA						Data	Ano	Página
		M.T.M.						2023/04/14	2022	12 6
CONTA LOCAL	DESIGNAÇÃO	SALDO INICIAL		MOVIMENTOS DO PERÍODO		MOVIMENTOS ACUMULADOS		SALDO FINAL		
		Débito	Crédito	Débito	Crédito	Débito	Crédito	Débito	Crédito	
	TRANSPORTE ...			92.491.130,75	99.507.309,54	316.723.549,75	318.233.010,56	116.231,46	1.625.692,27	
02.7.1_0070:0303	Obrigações processadas - Mercados e instalações de fiscalização sanitária			16.975,37		64.133,37	64.133,37			
02.7.1_0070:0305	Obrigações processadas - Escolas			619.406,68		741.907,70	741.907,70			
02.7.1_0070:0307	Obrigações processadas - Outros			572.253,96		779.631,05	779.631,05			
02.7.1_0070:0401	Obrigações processadas - Viadutos, arruamentos e obras complementares			846.102,30		847.393,77	847.393,77			
02.7.1_0070:0402	Obrigações processadas - Sistemas de drenagem de águas residuais			17.050,10		17.050,10	17.050,10			
02.7.1_0070:0404	Obrigações processadas - Iluminação pública			30.800,61		36.094,29	36.094,29			
02.7.1_0070:0405	Obrigações processadas - Parques e jardins			22.232,59		22.232,59	22.232,59			
02.7.1_0070:0406	Obrigações processadas - Instalações desportivas e recreativas			29.259,33		108.786,27	108.786,27			
02.7.1_0070:0413	Obrigações processadas - Outros			124.124,95		124.124,95	124.124,95			
02.7.1_0070:0602	Obrigações processadas - Outro			29.637,02		29.637,02	29.637,02			
02.7.1_0070:07	Obrigações processadas - Equipamento de informática			49.803,81		64.803,81	64.803,81			
02.7.1_0070:08	Obrigações processadas - Software informático			33.619,52		33.619,52	33.619,52			
02.7.1_0070:09	Obrigações processadas - Equipamento administrativo			109.918,95		109.918,95	109.918,95			
02.7.1_0070:1002	Obrigações processadas - Outro			89.047,63		89.047,63	89.047,63			
02.7.1_0070:11	Obrigações processadas - Ferramentas e utensílios			4.108,17		4.108,17	4.108,17			
02.7.1_0070:15	Obrigações processadas - Outros investimentos			638.375,05		652.067,31	652.067,31			
02.7.1_0080:50:02	Obrigações processadas - Freguesias			286.521,20		286.521,20	286.521,20			
02.7.1_0080:50:04	Obrigações processadas - Associações de municípios			537.327,95		537.327,95	537.327,95			
02.7.1_0080:70:1	Obrigações processadas - Instituições sem fins lucrativos			191.757,88		191.757,88	191.757,88			
02.7.1_0100:50:3	Obrigações processadas - Sociedades financeiras - Bancos e outras instituições financeiras			500.000,00		500.000,00	500.000,00			
02.7.1_0100:60:3	Obrigações processadas - Sociedades financeiras - Bancos e outras instituições financeiras			758.192,69		758.192,69	758.192,69			
02.7.2_0010:01	Obrigações pagas - Titulares de órgãos de soberania e membros de órgãos autárquicos				90.232,93	90.232,93	90.232,93			
	A TRANSPORTAR ...			97.997.848,73	99.597.542,47	322.812.138,90	324.321.599,71	116.231,46	1.625.692,27	

Período 2022/01/01 2022/12/31	Periodicidade : Mensal Período : Mensal Após Apuramento dos R Visualizar Contas s/ Mov. ? N	BA - BALANÇOTE DA CONTABILIDADE ORÇAMENTAL E FINANCEIRA						Data	Ano	Página
		M.T.M.						2023/04/14	2022	12 7
CONTA LOCAL	DESIGNAÇÃO	SALDO INICIAL		MOVIMENTOS DO PERÍODO		MOVIMENTOS ACUMULADOS		SALDO FINAL		
		Débito	Crédito	Débito	Crédito	Débito	Crédito	Débito	Crédito	
	TRANSPORTES ...			97.997.848,73	99.597.542,47	322.822.138,90	324.321.599,71	116.231,46	1.625.692,27	
02.7.2_0010401	Obrigações pagas - Pessoal em funções				2.029.976,82	2.031.137,07	2.031.137,07			
02.7.2_0010404	Obrigações pagas - Recrutamento de Pessoal para novos postos de trabalho				87.894,72	87.894,72	87.894,72			
02.7.2_0010601	Obrigações pagas - Pessoal em funções				57.908,17	57.908,17	57.908,17			
02.7.2_0010604	Obrigações pagas - Recrutamento de Pessoal para novos postos de trabalho				7.176,14	7.176,14	7.176,14			
02.7.2_0010108	Obrigações pagas - Pessoal a aguardar aposentação				853,96	853,96	853,96			
02.7.2_0010109	Obrigações pagas - Pessoal em qualquer outra situação				147.714,84	147.714,84	147.714,84			
02.7.2_0010111	Obrigações pagas - Representação				31.444,60	31.444,60	31.444,60			
02.7.2_0010113	Obrigações pagas - Subsídio de refeição				223.706,57	223.706,57	223.706,57			
02.7.2_0010114	Obrigações pagas - Subsídios de férias e de Natal				433.155,15	433.155,15	433.155,15			
02.7.2_0010115	Obrigações pagas - Remunerações por doença e maternidade/paternidade				46.560,57	46.560,57	46.560,57			
02.7.2_0010202	Obrigações pagas - Horas extraordinárias				66.276,63	66.276,63	66.276,63			
02.7.2_0010204	Obrigações pagas - Ajudas de custo				9.883,26	9.883,26	9.883,26			
02.7.2_0010205	Obrigações pagas - Abono para faltas				6.803,14	6.803,14	6.803,14			
02.7.2_0010211	Obrigações pagas - Subsídio de turno				7.125,92	7.125,92	7.125,92			
02.7.2_0010212	Obrigações pagas - Indemnizações por cessação de funções				15.582,07	15.582,07	15.582,07			
02.7.2_001021302	Obrigações pagas - Outros				16.994,26	17.056,04	17.056,04			
02.7.2_0010301	Obrigações pagas - Encargos com a saúde				87.853,38	87.853,38	87.853,38			
02.7.2_0010302	Obrigações pagas - Outros encargos com a saúde				199.622,65	199.622,65	199.622,65			
02.7.2_0010303	Obrigações pagas - Subsídio familiar a crianças e jovens				2.996,90	2.996,90	2.996,90			
02.7.2_00103050201	Obrigações pagas - Caixa Geral de Aposentações				367.515,70	367.515,70	367.515,70			
02.7.2_00103050202	Obrigações pagas - Segurança social - Regime geral				329.575,89	329.575,89	329.575,89			
02.7.2_001030503	Obrigações pagas - Outros				4.470,60	4.470,60	4.470,60			
02.7.2_001030901	Obrigações pagas - Seguros de acidentes no trabalho e doenças profissionais				23.533,03	23.533,03	23.533,03			
	A TRANSPORTAR ...			97.997.848,73	103802169,44	327.017.987,90	328.527.448,71	116.231,46	1.625.692,27	





Período 2022/01/01 2022/12/31	Periodicidade : Mensal Período : Mensal Após Apuramento dos R Visualizar Contas s/ Mov. ? N	3A - BALANÇOTE DA CONTABILIDADE ORÇAMENTAL E FINANCEIRA						Data	Ano	Página
		M.T.M.						Acumulados : S	2023/04/14	2022
CONTA LOCAL	DESIGNAÇÃO	SALDO INICIAL		MOVIMENTOS DO PERÍODO		MOVIMENTOS ACUMULADOS		SALDO FINAL		
		Débito	Crédito	Débito	Crédito	Débito	Crédito	Débito	Crédito	
	TRANSPORTE ...			97.997.848,73	103802169,44	327.017.987,90	328.527.448,71	116.231,46	1.625.692,27	
02.7.2_0020:020:	Obrigações pagas - Gasolina				9.544,46	9.544,46	9.544,46			
02.7.2_0020:0202	Obrigações pagas - Gasóleo				107.718,39	107.718,39	107.718,39			
02.7.2_0020:0299	Obrigações pagas - Outros				42.011,14	42.011,14	42.011,14			
02.7.2_0020:104	Obrigações pagas - Limpeza e higiene				13.772,89	13.772,89	13.772,89			
02.7.2_0020:06	Obrigações pagas - Alimentação - Gêneros para confeccionar				38.407,35	38.407,35	38.407,35			
02.7.2_0020:07	Obrigações pagas - Vestuário e artigos pessoais				9.068,88	9.068,88	9.068,88			
02.7.2_0020:08	Obrigações pagas - Material de escritório				10.047,75	10.047,75	10.047,75			
02.7.2_0020:109	Obrigações pagas - Produtos químicos e farmacêuticos				1.349,05	1.349,05	1.349,05			
02.7.2_0020:111	Obrigações pagas - Material de consumo clínico				1.100,31	1.100,31	1.100,31			
02.7.2_0020:112	Obrigações pagas - Material de transporte - Peças				29.202,98	29.202,98	29.202,98			
02.7.2_0020:114	Obrigações pagas - Outro material - Peças				5.757,51	5.757,51	5.757,51			
02.7.2_0020:115	Obrigações pagas - Prêmios, condecorações e ofertas				17.375,54	17.375,54	17.375,54			
02.7.2_0020:11603	Obrigações pagas - Outras				5.850,00	5.850,00	5.850,00			
02.7.2_0020:117	Obrigações pagas - ferramentas e utensílios				8.420,98	8.420,98	8.420,98			
02.7.2_0020:118	Obrigações pagas - Livros e documentação técnica				49.623,35	49.623,35	49.623,35			
02.7.2_0020:120	Obrigações pagas - Material de educação, cultura e recreio				1.851,84	1.851,84	1.851,84			
02.7.2_0020:121	Obrigações pagas - Outros bens				42.995,65	42.995,65	42.995,65			
02.7.2_0020:201	Obrigações pagas - Encargos das instalações				591.488,22	592.332,99	592.332,99			
02.7.2_0020:202	Obrigações pagas - Limpeza e higiene				68.286,15	68.286,15	68.286,15			
02.7.2_0020:203	Obrigações pagas - Conservação de bens				40.304,66	40.304,66	40.304,66			
02.7.2_0020:204	Obrigações pagas - Locação de edifícios				36.672,00	36.672,00	36.672,00			
02.7.2_0020:206	Obrigações pagas - Locação de material de transporte				2.896,94	2.896,94	2.896,94			
02.7.2_0020:208	Obrigações pagas - Locação de outros bens				146.489,31	147.439,31	147.439,31			
02.7.2_0020:209	Obrigações pagas - Comunicações				36.076,88	36.076,88	36.076,88			
02.7.2_0020:210	Obrigações pagas - Transportes				104.907,53	104.907,53	104.907,53			
	A TRANSPORTAR ...			97.997.848,73	105223369,20	328.441.002,43	329.950.463,24	116.231,46	1.625.692,27	

P. d.
New

[Handwritten signature]

[Handwritten signature]

14.
Pedro
M.

Período 2022/01/01 2022/12/31	Periodicidade : Mensal Período : Mensal Após Apuramento dos R Visualizar Contas s/ Mov. ? K	3A - BALANÇOTE DA CONTABILIDADE ORÇAMENTAL E FINANCEIRA						Data 2023/04/14	Ano 2022	Página 12 9
		SALDO INICIAL		MOVIMENTOS DO PERÍODO		MOVIMENTOS ACUMULADOS				
CONTA LOCAL	DESIGNAÇÃO	Débito	Crédito	Débito	Crédito	Débito	Crédito	Débito	Crédito	
	TRANSPORTE ...			97.997.846,73	1.052.233,20	328.441.002,43	329.950.463,24	116.231,46	1.625.692,27	
02.7.2_D020211	Obrigações pagas - Representação nos serviços				4.934,04	4.934,04	4.934,04			
02.7.2_D020212	Obrigações pagas - Seguros				37.718,14	37.718,14	37.718,14			
02.7.2_D020213	Obrigações pagas - Deslocações e estadas				13.839,43	13.839,43	13.839,43			
02.7.2_D020214	Obrigações pagas - Estudos, pareceres, projectos e consultadoria				2.083,34	2.083,34	2.083,34			
02.7.2_D020215	Obrigações pagas - Formação				3.609,05	3.609,05	3.609,05			
02.7.2_D020216	Obrigações pagas - Seminários, exposições e similares				600,00	600,00	600,00			
02.7.2_D020217	Obrigações pagas - Publicidade				59.147,28	59.147,28	59.147,28			
02.7.2_D020218	Obrigações pagas - Vigilância e segurança				4.036,01	4.036,01	4.036,01			
02.7.2_D020219	Obrigações pagas - Assistência técnica				29.085,05	29.085,05	29.085,05			
02.7.2_D020220	Obrigações pagas - Outros trabalhos especializados				289.992,92	289.992,92	289.992,92			
02.7.2_D020222	Obrigações pagas - Serviços de saúde				1.897,50	1.897,50	1.897,50			
02.7.2_D020224	Obrigações pagas - Encargos de cobrança de receitas				23.234,88	23.234,88	23.234,88			
02.7.2_D020225	Obrigações pagas - Outros serviços				1.319.078,30	1.319.659,54	1.319.659,54			
02.7.2_D03010301	Obrigações pagas - Empréstimos de curto prazo				976,81	976,81	976,81			
02.7.2_D03010302	Obrigações pagas - Empréstimos de médio e longo prazos				71.289,12	71.289,12	71.289,12			
02.7.2_D03050299	Obrigações pagas - Outros				501,71	501,71	501,71			
02.7.2_D040305	Obrigações pagas - Serviços e fundos autónomos				112.248,60	112.248,60	112.248,60			
02.7.2_D04050102	Obrigações pagas - Freguesias				24.097,25	24.097,25	24.097,25			
02.7.2_D04050104	Obrigações pagas - Associações de municípios				30.807,21	30.807,21	30.807,21			
02.7.2_D040601	Obrigações pagas - Sistemas de solidariedade e segurança social				90.000,00	90.000,00	90.000,00			
02.7.2_D040701	Obrigações pagas - Instituições sem fins lucrativos				919.656,06	920.478,85	920.478,85			
02.7.2_D04080202	Obrigações pagas - Outras				230.454,90	237.197,67	237.197,67			
02.7.2_D06020301	Obrigações pagas - Outras restituições				182,00	182,00	182,00			
02.7.2_D06020304	Obrigações pagas - Serviços bancários				4.808,28	4.838,28	4.838,28			
02.7.2_D06020305	Obrigações pagas - Outras				30.475,94	30.475,94	30.475,94			
	A TRANSPORTAR ...			97.997.846,73	1.065.261,43,02	331.753.933,05	333.263.393,86	116.231,46	1.625.692,27	

Handwritten notes and signatures:
 P. ...
 Resol.
 [Signature]
 [Signature]
 Mr Pedro MA

Período 2022/01/01 2022/12/31		Periodicidade : Mensal Período : Mensal Após Apuramento dos R Visualizar Contas s/ Mov. ? K		3A - BALANÇES DA CONTABILIDADE ORÇAMENTAL E FINANCEIRA M.T.M. Acumulados : S				Data 2023/04/14	Ano 2022	Página 13 0
CONTA LOCAL	DESIGNAÇÃO	SALDO INICIAL		MOVIMENTOS DO PERÍODO		MOVIMENTOS ACUMULADOS		SALDO FINAL		
		Débito	Crédito	Débito	Crédito	Débito	Crédito	Débito	Crédito	
	TRANSPORTE ...			97.997.848,73	1.08528.43,02	332.753.933,05	333.263.393,86	116.231,46	1.625.692,27	
02.7.2_0070:01	Obrigações pagas - Terrenos				20.000,00	20.000,00	20.000,00			
02.7.2_0070:0203	Obrigações pagas - Reparação e beneficiação				299.537,01	299.537,01	299.537,01			
02.7.2_0070:0301	Obrigações pagas - Instalações de serviços				24.296,16	24.296,16	24.296,16			
02.7.2_0070:0302	Obrigações pagas - Instalações desportivas e recreativas				9.270,40	9.270,40	9.270,40			
02.7.2_0070:0303	Obrigações pagas - Mercados e instalações de fiscalização sanitária				16.975,37	16.975,37	16.975,37			
02.7.2_0070:0305	Obrigações pagas - Escolas				619.408,88	734.432,90	734.432,90			
02.7.2_0070:0307	Obrigações pagas - Outros				417.570,76	419.149,75	419.149,75			
02.7.2_0070:0401	Obrigações pagas - Viadutos, arruamentos e obras complementares				832.888,85	832.888,85	832.888,85			
02.7.2_0070:0402	Obrigações pagas - Sistemas de drenagem de águas residuais				17.050,10	17.050,10	17.050,10			
02.7.2_0070:0404	Obrigações pagas - Iluminação pública				21.266,52	21.266,52	21.266,52			
02.7.2_0070:0405	Obrigações pagas - Parques e jardins				22.232,59	22.232,59	22.232,59			
02.7.2_0070:0406	Obrigações pagas - Instalações desportivas e recreativas				29.259,33	30.738,33	30.738,33			
02.7.2_0070:0413	Obrigações pagas - Outros				124.124,95	124.124,95	124.124,95			
02.7.2_0070:0602	Obrigações pagas - Outro				21.350,94	21.350,94	21.350,94			
02.7.2_0070:07	Obrigações pagas - Equipamento de informática				41.162,89	56.162,89	56.162,89			
02.7.2_0070:08	Obrigações pagas - Software informático				20.930,84	20.930,84	20.930,84			
02.7.2_0070:09	Obrigações pagas - Equipamento administrativo				109.918,95	109.918,95	109.918,95			
02.7.2_0070:1002	Obrigações pagas - Outro				86.112,07	86.112,07	86.112,07			
02.7.2_0070:11	Obrigações pagas - Ferramentas e utensílios				4.108,17	4.108,17	4.108,17			
02.7.2_0070:15	Obrigações pagas - Outros investimentos				471.964,48	471.964,48	471.964,48			
02.7.2_008050:02	Obrigações pagas - Freguesias				286.521,20	286.521,20	286.521,20			
02.7.2_008050:04	Obrigações pagas - Associações de municípios				537.327,95	537.327,95	537.327,95			
02.7.2_008070:	Obrigações pagas - Instituições sem fins lucrativos				191.757,88	191.757,88	191.757,88			
02.7.2_010050:	Obrigações pagas - Sociedades financeiras - Bancos e outras instituições financeiras				500.000,00	500.000,00	500.000,00			
	A TRANSPORTAR ...			97.997.848,73	113253179,31	336.612.051,35	338.121.512,16	116.231,46	1.625.692,27	

Handwritten signatures and initials:




Período 2022/01/01 2022/12/31	Periodicidade : Mensal Período : Mensal Após Apuramento dos R Visualizar Contas s/ Mov. ? N	3A - BALANÇOTE DA CONTABILIDADE ORÇAMENTAL E FINANCEIRA					Data 2023/04/14	Ano 2022	Página 13
		M.T.M.							
CONTA LOCAL	DESIGNAÇÃO	SALDO INICIAL		MOVIMENTOS DO PERÍODO		MOVIMENTOS ACUMULADOS		SALDO FINAL	
		Débito	Crédito	Débito	Crédito	Débito	Crédito	Débito	Crédito
	TRANSPORTES ...			97.997.848,73	113253179,31	336.612.051,35	338.121.512,16	116.231,46	1.625.692,27
02.7.2_0100603	Obrigações pagas - Sociedades financeiras - Bancos e outras instituições financeiras				758.192,69	758.192,69	758.192,69		
02.7.3_0010101	Obrigações a transitar - Titulares de órgãos de soberania e membros de órgãos autárquicos				2.939,28		2.939,28		2.939,28
02.7.3_001010401	Obrigações a transitar - Pessoal em funções				33.028,24		33.028,24		33.028,24
02.7.3_001010404	Obrigações a transitar - Recrutamento de Pessoal para novos postos de trabalho				959,77		959,77		959,77
02.7.3_001010601	Obrigações a transitar - Pessoal em funções				387,75		387,75		387,75
02.7.3_001010604	Obrigações a transitar - Recrutamento de Pessoal para novos postos de trabalho				160,77		160,77		160,77
02.7.3_0010109	Obrigações a transitar - Pessoal em qualquer outra situação				1.740,18		1.740,18		1.740,18
02.7.3_0010111	Obrigações a transitar - Representação				830,71		830,71		830,71
02.7.3_0010114	Obrigações a transitar - Subsídios de férias e de Natal				292,00		292,00		292,00
02.7.3_0010115	Obrigações a transitar - Remunerações por doença e maternidade/paternidade				564,44		564,44		564,44
02.7.3_0010202	Obrigações a transitar - Horas extraordinárias				624,67		624,67		624,67
02.7.3_0010205	Obrigações a transitar - Abono para faltas				23,00		23,00		23,00
02.7.3_0010211	Obrigações a transitar - Subsídio de turno				98,77		98,77		98,77
02.7.3_00103050201	Obrigações a transitar - Caixa Geral de Aposentações				26.289,15		26.289,15		26.289,15
02.7.3_00103050202	Obrigações a transitar - Segurança social - Regime geral				21.385,75		21.385,75		21.385,75
02.7.3_002010299	Obrigações a transitar - Outros				14.626,13		14.626,13		14.626,13
02.7.3_0020104	Obrigações a transitar - Limpeza e higiene				2.598,39		2.598,39		2.598,39
02.7.3_0020106	Obrigações a transitar - Alimentação - Generos para confeccionar				2.973,79		2.973,79		2.973,79
02.7.3_0020107	Obrigações a transitar - Vestuário e artigos pessoais				379,00		379,00		379,00
02.7.3_0020108	Obrigações a transitar - Material de escritório				3.467,19		3.467,19		3.467,19
	A TRANSPORTAR ...			97.997.848,73	114124740,98	337.370.244,84	338.993.073,83	116.231,46	1.739.061,25



 P. J. S.

 M. P. S.

 M. P. S.

Período 2022/01/01 2022/12/31	Periodicidade : Mensal Período : Mensal Após Apuramento dos R Visualizar Contas s/ Mov. ? K	BA - BALANÇOTE DA CONTABILIDADE ORÇAMENTAL E FINANCEIRA						Data	Ano	Página
		M.T.M.						2023/04/14	2022	13 2
CONTA LOCAL	DESIGNAÇÃO	SALDO INICIAL		MOVIMENTOS DO PERÍODO		MOVIMENTOS ACUMULADOS		SALDO FINAL		
		Débito	Crédito	Débito	Crédito	Débito	Crédito	Débito	Crédito	
	TRANSPORTE ...			97.997.848,73	114124740,98	337.370.244,04	336.993.073,83	116.231,46	1.739.061,25	
02.7.3_0020111	Obrigações a transitar - Material de consumo clínico				205,75		205,75		205,75	
02.7.3_0020112	Obrigações a transitar - Material de transporte - Peças				1.056,67		1.056,67		1.056,67	
02.7.3_0020115	Obrigações a transitar - Prêmios, condecorações e ofertas				835,00		835,00		835,00	
02.7.3_0020120	Obrigações a transitar - Material de educação, cultura e recreio				2.360,73		2.360,73		2.360,73	
02.7.3_0020121	Obrigações a transitar - Outros bens				8.854,25		8.854,25		8.854,25	
02.7.3_0020201	Obrigações a transitar - Encargos das instalações				1.647,46		1.647,46		1.647,46	
02.7.3_0020202	Obrigações a transitar - Limpeza e higiene				5.770,61		5.770,61		5.770,61	
02.7.3_0020203	Obrigações a transitar - Conservação de bens				570,91		570,91		570,91	
02.7.3_0020208	Obrigações a transitar - Locação de outros bens				2.899,05		2.899,05		2.899,05	
02.7.3_0020210	Obrigações a transitar - Transportes				34.630,45		34.630,45		34.630,45	
02.7.3_0020211	Obrigações a transitar - Representação dos serviços				6,50		6,50		6,50	
02.7.3_0020215	Obrigações a transitar - Formação				252,65		252,65		252,65	
02.7.3_0020217	Obrigações a transitar - Publicidade				9.403,85		9.403,85		9.403,85	
02.7.3_0020220	Obrigações a transitar - Outros trabalhos especializados				43.922,81		43.922,81		43.922,81	
02.7.3_0020222	Obrigações a transitar - Serviços de saúde				610,50		610,50		610,50	
02.7.3_0020225	Obrigações a transitar - Outros serviços				136.129,10		136.129,10		136.129,10	
02.7.3_004050104	Obrigações a transitar - Associações de municípios				34.372,06		34.372,06		34.372,06	
02.7.3_0040101	Obrigações a transitar - Instituições sem fins lucrativos				8.400,00		8.400,00		8.400,00	
02.7.3_006020305	Obrigações a transitar - Outras				3.344,00		3.344,00		3.344,00	
02.7.3_007010301	Obrigações a transitar - Instalações de serviços				79,61		79,61		79,61	
02.7.3_007010307	Obrigações a transitar - Outros				154.683,22		154.683,22		154.683,22	
02.7.3_007010401	Obrigações a transitar - Viadutos, arruamentos e obras complementares				13.213,45		13.213,45		13.213,45	
02.7.3_007010404	Obrigações a transitar - Iluminação pública				9.534,09		9.534,09		9.534,09	
02.7.3_007010602	Obrigações a transitar - Outro				8.286,08		8.286,08		8.286,08	
	A TRANSPORTAR ...			97.997.848,73	114605809,78	337.370.244,04	339.474.142,63	116.231,46	2.220.130,05	

M. Redo

Período 2022/01/01 2022/12/31	Periodicidade : Mensal Período : Mensal Após Apuramento dos R Visualizar Contas s/ Mov. ? K	3A - BALANÇOTE DA CONTABILIDADE ORÇAMENTAL E FINANCEIRA						Data	Ano	Página
		M.T.M.						2023/04/14	2022	13 3
CONTA LOCAL	DESIGNAÇÃO	SALDO INICIAL		MOVIMENTOS DO PERÍODO		MOVIMENTOS ACUMULADOS		SALDO FINAL		
		Débito	Crédito	Débito	Crédito	Débito	Crédito	Débito	Crédito	
	TRANSPORTES ...			97.997.848,73	114605809,78	337.370.244,04	339.474.142,63	116.231,46	2.220.130,05	
02.7.3_D070107	Obrigações a transitar - Equipamento de informática				8.640,92		8.640,92		8.640,92	
02.7.3_D070108	Obrigações a transitar - Software informático				12.688,68		12.688,68		12.688,68	
02.7.3_D0701002	Obrigações a transitar - Outro				2.935,56		2.935,56		2.935,56	
02.7.3_D070115	Obrigações a transitar - Outros investimentos				166.610,57		166.610,57		166.610,57	
02.8_D010101	Pagamentos - Titulares de órgãos de soberania e membros de órgãos autárquicos			90.232,93		90.232,93	90.232,93			
02.8_D01010401	Pagamentos - Pessoal em funções			2.029.976,82		2.031.137,07	2.031.137,07			
02.8_D01010404	Pagamentos - Recrutamento de Pessoal para novos postos de trabalho			87.894,72		87.894,72	87.894,72			
02.8_D01010601	Pagamentos - Pessoal em funções			57.908,17		57.908,17	57.908,17			
02.8_D01010604	Pagamentos - Recrutamento de Pessoal para novos postos de trabalho			7.176,14		7.176,14	7.176,14			
02.8_D010108	Pagamentos - Pessoal a aguardar aposentação			853,96		853,96	853,96			
02.8_D010109	Pagamentos - Pessoal em qualquer outra situação			147.714,84		147.714,84	147.714,84			
02.8_D010111	Pagamentos - Representação			31.444,60		31.444,60	31.444,60			
02.8_D010113	Pagamentos - Subsídio de refeição			223.706,57		223.706,57	223.706,57			
02.8_D010114	Pagamentos - Subsídios de férias e de Natal			433.155,15		433.155,15	433.155,15			
02.8_D010115	Pagamentos - Remunerações por doença e maternidade/paternidade			46.560,57		46.560,57	46.560,57			
02.8_D010202	Pagamentos - Horas extraordinárias			66.276,63		66.276,63	66.276,63			
02.8_D010204	Pagamentos - Ajudas de custo			9.883,26		9.883,26	9.883,26			
02.8_D010205	Pagamentos - Abono para férias			6.803,14		6.803,14	6.803,14			
02.8_D010211	Pagamentos - Subsídio de turno			7.125,92		7.125,92	7.125,92			
02.8_D010212	Pagamentos - Indemnizações por cessação de funções			15.582,07		15.582,07	15.582,07			
02.8_D01021302	Pagamentos - Outros			16.994,26		17.056,04	17.056,04			
02.8_D010301	Pagamentos - Encargos com a saúde			87.855,38		87.855,38	87.855,38			
02.8_D010302	Pagamentos - Outros encargos com a saúde			199.622,65		199.622,65	199.622,65			
02.8_D010303	Pagamentos - Subsídio familiar a crianças e jovens			2.996,90		2.996,90	2.996,90			
02.8_D0103050201	Pagamentos - Caixa Geral de Aposentações			367.515,70		367.515,70	367.515,70			
	A TRANSPORTAR ...			97.997.848,73	114796685,51	337.370.244,04	339.665.018,36	116.231,46	2.411.005,78	

P. J. A.
M. J. A.
R. J. A.
M. J. A.

Período 2022/01/01 2022/12/31	Periodicidade : Mensal Período : Mensal Após Aparento dos R Visualizar Contas sf Mov. ? K	3A - BALANÇOTE DA CONTABILIDADE ORÇAMENTAL E FINANCEIRA						Data	Ano	Página
		M.T.V.						2023/04/14	2022	13 4
CONTA LOCAL	DESIGNAÇÃO	SALDO INICIAL		MOVIMENTOS DO PERÍODO		MOVIMENTOS ACUMULADOS		SALDO FINAL		
		Débito	Crédito	Débito	Crédito	Débito	Crédito	Débito	Crédito	
	TRANSPORTES ...			97.997.848,73	114796685,51	337.370.244,04	339.665.018,36	116.231,46	2.411.005,78	
02.8_D0103050202	Pagamentos - Segurança social - Regime geral			329.575,89		329.575,89	329.575,89			
02.8_D01030503	Pagamentos - Outros			4.470,60		4.470,60	4.470,60			
02.8_D01030901	Pagamentos - Seguros de acidentes no trabalho e doenças profissionais			23.533,03		23.533,03	23.533,03			
02.8_D02010201	Pagamentos - Gasolina			9.544,46		9.544,46	9.544,46			
02.8_D02010202	Pagamentos - Gasóleo			107.718,39		107.718,39	107.718,39			
02.8_D02010299	Pagamentos - Outros			42.011,14		42.011,14	42.011,14			
02.8_D020104	Pagamentos - Limpeza e higiene			13.772,89		13.772,89	13.772,89			
02.8_D020106	Pagamentos - Alimentação - Géneros para confeccionar			38.407,35		38.407,35	38.407,35			
02.8_D020107	Pagamentos - Vestuário e artigos pessoais			9.068,88		9.068,88	9.068,88			
02.8_D020108	Pagamentos - Material de escritório			10.047,75		10.047,75	10.047,75			
02.8_D020109	Pagamentos - Produtos químicos e farmacêuticos			1.349,05		1.349,05	1.349,05			
02.8_D020111	Pagamentos - Material de consumo clínico			1.100,31		1.100,31	1.100,31			
02.8_D020112	Pagamentos - Material de transporte - Peças			29.202,98		29.202,98	29.202,98			
02.8_D020114	Pagamentos - Outro material - Peças			5.757,51		5.757,51	5.757,51			
02.8_D020115	Pagamentos - Prêmios, condecorações e ofertas			17.375,54		17.375,54	17.375,54			
02.8_D02011603	Pagamentos - Outras			5.850,00		5.850,00	5.850,00			
02.8_D020117	Pagamentos - Ferramentas e utensílios			8.420,98		8.420,98	8.420,98			
02.8_D020118	Pagamentos - Livros e documentação técnica			49.623,35		49.623,35	49.623,35			
02.8_D020120	Pagamentos - Material de educação, cultura e recreio			1.851,84		1.851,84	1.851,84			
02.8_D020121	Pagamentos - Outros bens			42.995,65		42.995,65	42.995,65			
02.8_D020201	Pagamentos - Encargos das instalações			592.488,22		592.332,99	592.332,99			
02.8_D020202	Pagamentos - Limpeza e higiene			68.286,15		68.286,15	68.286,15			
02.8_D020203	Pagamentos - Conservação de bens			40.304,66		40.304,66	40.304,66			
02.8_D020204	Pagamentos - Locação de edifícios			36.672,00		36.672,00	36.672,00			
02.8_D020206	Pagamentos - Locação de material de transporte			2.896,94		2.896,94	2.896,94			
02.8_D020208	Pagamentos - Locação de outros bens			146.489,31		147.439,31	147.439,31			
02.8_D020209	Pagamentos - Comunicações			36.076,88		36.076,88	36.076,88			
02.8_D020210	Pagamentos - Transportes			104.907,53		104.907,53	104.907,53			
02.8_D020211	Pagamentos - Representação dos serviços			4.934,04		4.934,04	4.934,04			
02.8_D020212	Pagamentos - Seguros			37.718,14		37.718,14	37.718,14			
02.8_D020213	Pagamentos - Deslocações e estadas			13.839,43		13.839,43	13.839,43			
	A TRANSPORTAR ...			97.997.848,73	114796685,51	337.370.244,04	339.665.018,36	116.231,46	2.411.005,78	








Período 2022/01/01 2022/12/31	Periodicidade : Mensal Período : Mensal Após Aparentamento dos R Visualizar Contas s/ Mov. ? K	3A - BALANÇOTE DA CONTABILIDADE ORÇAMENTAL E FINANCEIRA						Data	Ano	Página
		M.T.V.						2023/04/24	2022	13 5
CONTA LOCAL	DESIGNAÇÃO	SALDO INICIAL		MOVIMENTOS DO PERÍODO		MOVIMENTOS ACUMULADOS		SALDO FINAL		
		Débito	Crédito	Débito	Crédito	Débito	Crédito	Débito	Crédito	
	TRANSPORTE ...			97.997.848,73	114796685,51	337.370.244,04	339.665.018,36	116.231,46	2.411.005,78	
02.8_D020214	Pagamentos - Estudos, pareceres, projectos e consultadoria		2.083,34			2.083,34	2,083,34			
02.8_D020215	Pagamentos - Formação		3.609,05			3.609,05	3.609,05			
02.8_D020216	Pagamentos - Seminários, exposições e similares		600,00			600,00	600,00			
02.8_D020217	Pagamentos - Publicidade		59.147,28			59.147,28	59.147,28			
02.8_D020218	Pagamentos - Vigilância e segurança		4.036,01			4.036,01	4.036,01			
02.8_D020219	Pagamentos - Assistência técnica		29.085,05			29.085,05	29.085,05			
02.8_D020220	Pagamentos - Outros trabalhos especializados		289.992,92			289.992,92	289.992,92			
02.8_D020222	Pagamentos - Serviços de saúde		1.897,50			1.897,50	1.897,50			
02.8_D020224	Pagamentos - Encargos de cobrança de receitas		23.234,88			23.234,88	23.234,88			
02.8_D020225	Pagamentos - Outros serviços		1.319.078,30			1.319.659,54	1.319.659,54			
02.8_D03010301	Pagamentos - Empréstimos de curto prazo		976,81			976,81	976,81			
02.8_D03010302	Pagamentos - Empréstimos de médio e longo prazos		71.289,12			71.289,12	71.289,12			
02.8_D03050299	Pagamentos - Outros		501,71			501,71	501,71			
02.8_D040305	Pagamentos - Serviços e fundos autônomos		112.248,60			112.248,60	112.248,60			
02.8_D04050102	Pagamentos - Freguesias		24.097,25			24.097,25	24.097,25			
02.8_D04050104	Pagamentos - Associações de municípios		30.807,21			30.807,21	30.807,21			
02.8_D040601	Pagamentos - Sistemas de solidariedade e segurança social		90.000,00			90.000,00	90.000,00			
02.8_D040701	Pagamentos - Instituições sem fins lucrativos		919.656,06			920.478,85	920.478,85			
02.8_D04080202	Pagamentos - Outras		230.454,90			237.197,67	237.197,67			
02.8_D06020301	Pagamentos - Outras restituições		182,00			182,00	182,00			
02.8_D06020304	Pagamentos - Serviços bancários		4.838,28			4.838,28	4.838,28			
02.8_D06020305	Pagamentos - Outras		30.475,94			30.475,94	30.475,94			
02.8_D070101	Pagamentos - Terrenos		20.000,00			20.000,00	20.000,00			
02.8_D07010203	Pagamentos - Reparação e beneficiação		299.537,01			299.537,01	299.537,01			
02.8_D07010301	Pagamentos - Instalações de serviços		24.296,16			24.296,16	24.296,16			
02.8_D07010302	Pagamentos - Instalações desportivas e recreativas		9.270,40			9.270,40	9.270,40			
02.8_D07010303	Pagamentos - Mercados e instalações de fiscalização sanitária		16.975,37			16.975,37	16.975,37			
02.8_D07010305	Pagamentos - Escolas		619.408,88			734.432,90	734.432,90			
02.8_D07010307	Pagamentos - Outros		417.570,76			419.149,75	419.149,75			
02.8_D07010401	Pagamentos - Viadutos, arruamentos e obras complementares		832.888,85			832.888,85	832.888,85			
	A TRANSPORTAR ...		97.997.848,73		114796685,51	337.370.244,04	339.665.018,36	116.231,46	2.411.005,78	

13
 5
 7
 M
 Pedu
 M

Período 2022/01/01 2022/12/31	Periodicidade : Mensal Período : Mensal Após Apuramento dos R Visualizar Contas s/ Mov. ? K	BA - BALANÇETE DA CONTABILIDADE ORÇAMENTAL E FINANCEIRA						Data	Ano	Página
		M.T.V.						2023/04/14	2022	13 6
CONTA LOCAL	DESIGNAÇÃO	SALDO INICIAL		MOVIMENTOS DO PERÍODO		MOVIMENTOS ACUMULADOS		SALDO FINAL		
		Débito	Crédito	Débito	Crédito	Débito	Crédito	Débito	Crédito	
	TRANSPORTE ...			97.997.848,73	114796683,51	337.370.244,04	339.665.018,36	116.231,46	2.411.005,78	
02.8_D070:0402	Pagamentos - Sistemas de drenagem de águas residuais			17.050,10		17.050,10	17.050,10			
02.8_D070:0404	Pagamentos - Iluminação pública			21.266,52		21.266,52	21.266,52			
02.8_D070:0405	Pagamentos - Parques e jardins			22.232,59		22.232,59	22.232,59			
02.8_D070:0406	Pagamentos - Instalações desportivas e recreativas			29.259,33		30.738,33	30.738,33			
02.8_D070:0413	Pagamentos - Outros			124.124,95		124.124,95	124.124,95			
02.8_D070:0602	Pagamentos - Outro			21.350,94		21.350,94	21.350,94			
02.8_D070:07	Pagamentos - Equipamento de informática			41.162,89		56.162,89	56.162,89			
02.8_D070:08	Pagamentos - Software informático			20.930,84		20.930,84	20.930,84			
02.8_D070:09	Pagamentos - Equipamento administrativo			109.918,95		109.918,95	109.918,95			
02.8_D070:1002	Pagamentos - Outro			86.112,07		86.112,07	86.112,07			
02.8_D070:11	Pagamentos - Ferramentas e utensílios			4.108,17		4.108,17	4.108,17			
02.8_D070:15	Pagamentos - Outros investimentos			471.964,48		471.964,48	471.964,48			
02.8_D08050:02	Pagamentos - Freguesias			286.521,20		286.521,20	286.521,20			
02.8_D08050:04	Pagamentos - Associações de municípios			537.327,95		537.327,95	537.327,95			
02.8_D08070:	Pagamentos - Instituições sem fins lucrativos			191.757,88		191.757,88	191.757,88			
02.8_D100503	Pagamentos - Sociedades financeiras - Bancos e outras instituições financeiras			500.000,00		500.000,00	500.000,00			
02.8_D100603	Pagamentos - Sociedades financeiras - Bancos e outras instituições financeiras			758.192,69		758.192,69	758.192,69			
02.8.1_D010101	Pagamentos do período - Titulares de órgãos de soberania e membros de órgãos autárquicos			87.295,94		87.295,94	87.295,94			
02.8.1_D01010401	Pagamentos do período - Pessoal em funções			2.001.312,13		2.002.472,38	2.002.472,38			
02.8.1_D01010404	Pagamentos do período - Recrutamento de Pessoal para novos postos de trabalho			85.247,05		85.247,05	85.247,05			
02.8.1_D01010601	Pagamentos do período - Pessoal em funções			57.815,51		57.815,51	57.815,51			
02.8.1_D01010604	Pagamentos do período - Recrutamento de Pessoal para novos postos de trabalho			6.778,14		6.778,14	6.778,14			
02.8.1_D010108	Pagamentos do período - Pessoal a aguardar aposentação			853,96		853,96	853,96			
02.8.1_D010109	Pagamentos do período - Pessoal em qualquer outra situação			145.980,23		145.980,23	145.980,23			
	A TRANSPORTAR ...			100383131,69	114796683,51	339.756.687,25	342.051.461,57	116.231,46	2.411.005,78	









Período 2022/01/01 2022/12/31	Periodicidade : Mensal Período : Mensal Após Apuramento dos R Visualizar Contas s/ Mov. ? K	BA - BALANÇAS DA CONTABILIDADE ORÇAMENTAL E FINANCEIRA						Data 2023/04/14	Ano 2022	Página 13 7
		M.T.M. Acumulados : S								
CONTA LOCAL	DESIGNAÇÃO	SALDO INICIAL		MOVIMENTOS DO PERÍODO		MOVIMENTOS ACUMULADOS		SALDO FINAL		
		Débito	Crédito	Débito	Crédito	Débito	Crédito	Débito	Crédito	
	TRANSPORTES ...			100383131,69	114796685,51	339.756.687,25	342.051.461,57	116.231,46	2.411.005,78	
02.8.1_001011	Pagamentos do período - Representação			30.550,75		30.550,75	30.550,75			
02.8.1_001013	Pagamentos do período - Subsídio de refeição			223.706,57		223.706,57	223.706,57			
02.8.1_001014	Pagamentos do período - Subsídios de férias e de Natal			432.787,81		432.787,81	432.787,81			
02.8.1_001015	Pagamentos do período - Remunerações por doença e maternidade/paternidade			45.523,08		45.523,08	45.523,08			
02.8.1_001020	Pagamentos do período - Horas extraordinárias			65.942,34		65.942,34	65.942,34			
02.8.1_0010204	Pagamentos do período - Ajudas de custo			9.883,26		9.883,26	9.883,26			
02.8.1_0010205	Pagamentos do período - Abono para faltas			6.777,14		6.777,14	6.777,14			
02.8.1_0010211	Pagamentos do período - Subsídio de turno			7.013,71		7.013,71	7.013,71			
02.8.1_0010212	Pagamentos do período - Inoportunizações por cessação de funções			15.582,07		15.582,07	15.582,07			
02.8.1_001021302	Pagamentos do período - Outros			16.994,26		17.056,04	17.056,04			
02.8.1_0010301	Pagamentos do período - Encargos com a saúde			87.855,38		87.855,38	87.855,38			
02.8.1_0010302	Pagamentos do período - Outros encargos com a saúde			199.622,65		199.622,65	199.622,65			
02.8.1_0010303	Pagamentos do período - Subsídio familiar a crianças e jovens			2.996,90		2.996,90	2.996,90			
02.8.1_00103050201	Pagamentos do período - Caixa Geral de Aposentações			344.247,86		344.247,86	344.247,86			
02.8.1_00103050202	Pagamentos do período - Segurança social - Regime geral			310.216,10		310.216,10	310.216,10			
02.8.1_001030503	Pagamentos do período - Outros			4.470,60		4.470,60	4.470,60			
02.8.1_001030901	Pagamentos do período - Seguros de acidentes no trabalho e doenças profissionais			23.533,03		23.533,03	23.533,03			
02.8.1_002010201	Pagamentos do período - Gasolina			9.544,46		9.544,46	9.544,46			
02.8.1_002010202	Pagamentos do período - Gasóleo			107.718,39		107.718,39	107.718,39			
02.8.1_002010299	Pagamentos do período - Outros			42.011,14		42.011,14	42.011,14			
02.8.1_0020104	Pagamentos do período - Limpeza e higiene			13.772,89		13.772,89	13.772,89			
02.8.1_0020106	Pagamentos do período - Alimentação - Géneros para confeccionar			38.407,35		38.407,35	38.407,35			
02.8.1_0020107	Pagamentos do período - Vestuário e artigos pessoais			9.068,88		9.068,88	9.068,88			
	A TRANSPORTAR ...			102431358,31	114796685,51	341.804.975,65	344.099.749,97	116.231,46	2.411.005,78	




Período 2022/01/01 2022/12/31	Periodicidade : Mensal Período : Mensal Após Ajustamento dos R Visualizar Contas s/ Mov. ? K	3A - BALANÇOTE DA CONTABILIDADE ORÇAMENTAL E FINANCEIRA						Data	Ano	Página
		Y.T.M.						2023/04/14	2022	13 8
COTA LOCAL	DESIGNAÇÃO	SALDO INICIAL		MOVIMENTOS DO PERÍODO		MOVIMENTOS ACUMULADOS		SALDO FINAL		
		Débito	Crédito	Débito	Crédito	Débito	Crédito	Débito	Crédito	
	TRANSPORTES ...			102431356,31	114796685,51	341.604.975,65	344.099.749,97	116.231,46	2.411.005,78	
02.8.1_D020106	Pagamentos do período - Material de escritório			10.047,75		10.047,75	10.047,75			
02.8.1_D020109	Pagamentos do período - Produtos químicos e farmacêuticos			1.349,05		1.349,05	1.349,05			
02.8.1_D020111	Pagamentos do período - Material de consumo clínico			1.100,31		1.100,31	1.100,31			
02.8.1_D020112	Pagamentos do período - Material de transporte - Peças			29.202,98		29.202,98	29.202,98			
02.8.1_D020114	Pagamentos do período - Outro material - Peças			5.757,51		5.757,51	5.757,51			
02.8.1_D020115	Pagamentos do período - Prêmios, condecorações e ofertas			17.375,54		17.375,54	17.375,54			
02.8.1_D02011603	Pagamentos do período - Outras			5.850,00		5.850,00	5.850,00			
02.8.1_D020117	Pagamentos do período - Ferramentas e utensílios			8.420,98		8.420,98	8.420,98			
02.8.1_D020118	Pagamentos do período - Livros e documentação técnica			49.623,35		49.623,35	49.623,35			
02.8.1_D020120	Pagamentos do período - Material de educação, cultura e recreio			1.851,84		1.851,84	1.851,84			
02.8.1_D020121	Pagamentos do período - Outros bens			42.995,65		42.995,65	42.995,65			
02.8.1_D020201	Pagamentos do período - Encargos das instalações			592.488,22		592.332,99	592.332,99			
02.8.1_D020202	Pagamentos do período - Limpeza e higiene			68.286,15		68.286,15	68.286,15			
02.8.1_D020203	Pagamentos do período - Conservação de bens			40.304,66		40.304,66	40.304,66			
02.8.1_D020204	Pagamentos do período - Locação de edifícios			36.672,00		36.672,00	36.672,00			
02.8.1_D020206	Pagamentos do período - Locação de material de transporte			2.896,94		2.896,94	2.896,94			
02.8.1_D020206	Pagamentos do período - Locação de outros bens			146.489,31		147.439,31	147.439,31			
02.8.1_D020209	Pagamentos do período - Comunicações			36.000,13		36.000,13	36.000,13			
02.8.1_D020210	Pagamentos do período - Transportes			104.907,53		104.907,53	104.907,53			
02.8.1_D020211	Pagamentos do período - Representação dos serviços			4.934,04		4.934,04	4.934,04			
02.8.1_D020212	Pagamentos do período - Seguros			37.718,14		37.718,14	37.718,14			
02.8.1_D020213	Pagamentos do período - Deslocações e estadas			13.839,43		13.839,43	13.839,43			
02.8.1_D020214	Pagamentos do período - Estudos, pareceres, projectos e consultadoria			2.083,34		2.083,34	2.083,34			
02.8.1_D020215	Pagamentos do período - Formação			3.609,05		3.609,05	3.609,05			
	A TRANSPORTAR ...			103694162,27	114796685,51	343.069.574,32	345.364.348,64	116.231,46	2.411.005,78	

[Handwritten signatures and initials in blue ink on the right margin of the page.]

Período 2022/01/01 2022/12/31	Periodicidade : Mensal Período : Mensal Após Aparentamento dos R Visualizar Contas s/ Mov. ? K	3A - BALANÇES DA CONTABILIDADE ORÇAMENTAL E FINANCEIRA						Data	Ano	Página
		M.T.V.						2023/04/14	2022	13 9
CONTA LOCAL	DESIGNAÇÃO	SALDO INICIAL		MOVIMENTOS DO PERÍODO		MOVIMENTOS ACUMULADOS		SALDO FINAL		
		Débito	Crédito	Débito	Crédito	Débito	Crédito	Débito	Crédito	
	TRANSPORTE ...			1.036.941,62,21	114.796.685,51	343.069.574,32	345.364.348,64	116.231,46	2.411.005,78	
02.8.1_0020216	Pagamentos do período - Seminários, exposições e similares			600,00		600,00	600,00			
02.8.1_0020217	Pagamentos do período - Publicidade			59.147,28		59.147,28	59.147,28			
02.8.1_0020218	Pagamentos do período - Vigilância e segurança			4.036,01		4.036,01	4.036,01			
02.8.1_0020219	Pagamentos do período - Assistência técnica			29.085,05		29.085,05	29.085,05			
02.8.1_0020220	Pagamentos do período - Outros trabalhos especializados			289.992,92		289.992,92	289.992,92			
02.8.1_0020222	Pagamentos do período - Serviços de saúde			1.897,50		1.897,50	1.897,50			
02.8.1_0020224	Pagamentos do período - Encargos de cobrança de receitas			23.234,88		23.234,88	23.234,88			
02.8.1_0020225	Pagamentos do período - Outros serviços			1.182.069,56		1.182.650,80	1.182.650,80			
02.8.1_003010301	Pagamentos do período - Empréstimos de curto prazo			976,81		976,81	976,81			
02.8.1_003010302	Pagamentos do período - Empréstimos de médio e longo prazos			71.289,12		71.289,12	71.289,12			
02.8.1_003050299	Pagamentos do período - Outros			501,71		501,71	501,71			
02.8.1_0040305	Pagamentos do período - Serviços e fundos autônomos			112.248,60		112.248,60	112.248,60			
02.8.1_004050102	Pagamentos do período - Freguesias			24.097,25		24.097,25	24.097,25			
02.8.1_004050104	Pagamentos do período - Associações de municípios			27.307,21		27.307,21	27.307,21			
02.8.1_0040601	Pagamentos do período - Sistemas de solidariedade e segurança social			90.000,00		90.000,00	90.000,00			
02.8.1_0040701	Pagamentos do período - Instituições sem fins lucrativos			919.636,06		920.478,85	920.478,85			
02.8.1_004080202	Pagamentos do período - Outras			230.454,90		237.197,67	237.197,67			
02.8.1_006020301	Pagamentos do período - Outras restituições			182,00		182,00	182,00			
02.8.1_006020304	Pagamentos do período - Serviços bancários			4.838,28		4.838,28	4.838,28			
02.8.1_006020305	Pagamentos do período - Outras			30.475,94		30.475,94	30.475,94			
02.8.1_0070101	Pagamentos do período - Terrenos			20.000,00		20.000,00	20.000,00			
02.8.1_007010203	Pagamentos do período - Reparação e beneficiação			299.537,01		299.537,01	299.537,01			
02.8.1_007010301	Pagamentos do período - Instalações de serviços			24.296,16		24.296,16	24.296,16			
02.8.1_007010302	Pagamentos do período - Instalações desportivas e recreativas			9.270,40		9.270,40	9.270,40			
	A TRANSPORTAR ...			1071.49326,86	114.796.685,51	346.532.915,77	348.827.690,09	116.231,46	2.411.005,78	

Handwritten notes and signatures:
 p: ↓
 [Signature]
 [Signature]
 [Signature]
 Pedro
 M.N.

Período 2022/01/01 2022/12/31	Periodicidade : Mensal Período : Mensal Após Apuramento dos R Visualizar Contas s/ Mov. ? K	BA - BALANÇOTE DA CONTABILIDADE ORÇAMENTAL E FINANCEIRA				Data	Ano	Página	
		M.T.M.		Acumulados : S		2023/04/24	2022	14 0	
CONTA LOCAL	DESIGNAÇÃO	SALDO INICIAL		MOVIMENTOS DO PERÍODO		MOVIMENTOS ACUMULADOS		SALDO FINAL	
		Débito	Crédito	Débito	Crédito	Débito	Crédito	Débito	Crédito
	TRANSPORTE ...			107.49326,86	114796685,51	346.532.915,77	346.827.690,09	116.231,46	2.411.005,78
02.8.1_0070:0303	Pagamentos do período - Mercados e instalações de fiscalização sanitária			16.975,37		16.975,37	16.975,37		
02.8.1_0070:0305	Pagamentos do período - Escolas			371.297,11		486.321,13	486.321,13		
02.8.1_0070:0307	Pagamentos do período - Outros			417.570,76		419.149,75	419.149,75		
02.8.1_0070:0401	Pagamentos do período - Vialutos, arruamentos e obras complementares			832.888,85		832.888,85	832.888,85		
02.8.1_0070:0402	Pagamentos do período - Sistemas de drenagem de águas residuais			17.050,10		17.050,10	17.050,10		
02.8.1_0070:0404	Pagamentos do período - Iluminação pública			21.266,52		21.266,52	21.266,52		
02.8.1_0070:0405	Pagamentos do período - Parques e jardins			22.232,59		22.232,59	22.232,59		
02.8.1_0070:0406	Pagamentos do período - Instalações desportivas e recreativas			29.259,33		30.738,33	30.738,33		
02.8.1_0070:0413	Pagamentos do período - Outros			101.272,53		101.272,53	101.272,53		
02.8.1_0070:0602	Pagamentos do período - Outro			21.350,94		21.350,94	21.350,94		
02.8.1_0070:07	Pagamentos do período - Equipamento de informática			37.712,89		37.712,89	37.712,89		
02.8.1_0070:08	Pagamentos do período - Software informático			20.930,84		20.930,84	20.930,84		
02.8.1_0070:09	Pagamentos do período - Equipamento administrativo			109.918,95		109.918,95	109.918,95		
02.8.1_0070:1002	Pagamentos do período - Outro			84.969,01		84.969,01	84.969,01		
02.8.1_0070:11	Pagamentos do período - Ferramentas e utensílios			4.108,17		4.108,17	4.108,17		
02.8.1_0070:115	Pagamentos do período - Outros investimentos			460.767,62		460.767,62	460.767,62		
02.8.1_0080:50:02	Pagamentos do período - Freguesias			286.521,20		286.521,20	286.521,20		
02.8.1_0080:50:04	Pagamentos do período - Associações de municípios			487.243,16		487.243,16	487.243,16		
02.8.1_0080:70:1	Pagamentos do período - Instituições sem fins lucrativos			191.757,88		191.757,88	191.757,88		
02.8.1_0100:50:3	Pagamentos do período - Sociedades financeiras - Bancos e outras			500.000,00		500.000,00	500.000,00		
02.8.1_0100:60:3	Pagamentos do período - Sociedades financeiras - Bancos e outras			758.192,69		758.192,69	758.192,69		
	A TRANSPORTAR ...			111942613,37	114796685,51	351.444.284,29	353.739.058,61	116.231,46	2.411.005,78








Período 2022/01/01 2022/12/31	Periodicidade : Mensal Período : Mensal Após Apuramento dos R Visualizar Contas s/ Mov. ? N	3A - BALANÇOTE DA CONTABILIDADE ORÇAMENTAL E FINANCEIRA						Data	Ano	Página
		Y.T.V.						2023/04/14	2022	14
CONTA LOCAL	DESIGNAÇÃO	SALDO INICIAL		MOVIMENTOS DO PERÍODO		MOVIMENTOS ACUMULADOS		SALDO FINAL		
		Débito	Crédito	Débito	Crédito	Débito	Crédito	Débito	Crédito	
	TRANSPORTE ...			11.942.613,37	114.796.685,51	351.444.284,29	353.739.058,61	116.231,46	2.411.005,78	
02.8.2_00101	Pagamentos de períodos findos - Titulares de órgãos de soberania e membros de órgãos autárquicos			2.936,99		2.936,99	2.936,99			
02.8.2_001040	Pagamentos de períodos findos - Pessoal em funções			28.664,69		28.664,69	28.664,69			
02.8.2_0010404	Pagamentos de períodos findos - Recrutamento de Pessoal para novos postos de trabalho			2.647,67		2.647,67	2.647,67			
02.8.2_0010601	Pagamentos de períodos findos - Pessoal em funções			92,66		92,66	92,66			
02.8.2_0010604	Pagamentos de períodos findos - Recrutamento de Pessoal para novos postos de trabalho			398,00		398,00	398,00			
02.8.2_00109	Pagamentos de períodos findos - Pessoal em qualquer outra situação			1.734,61		1.734,61	1.734,61			
02.8.2_001011	Pagamentos de períodos findos - Representação			893,85		893,85	893,85			
02.8.2_001014	Pagamentos de períodos findos - Subsídios de férias e de Natal			367,34		367,34	367,34			
02.8.2_001015	Pagamentos de períodos findos - Remunerações por doença e maternidade/paternidade			1.037,49		1.037,49	1.037,49			
02.8.2_0010202	Pagamentos de períodos findos - Horas extraordinárias			334,29		334,29	334,29			
02.8.2_0010205	Pagamentos de períodos findos - Abono para faltas			26,00		26,00	26,00			
02.8.2_0010211	Pagamentos de períodos findos - Subsídio de turno			112,21		112,21	112,21			
02.8.2_00103050201	Pagamentos de períodos findos - Caixa Geral de Aposentações			23.267,84		23.267,84	23.267,84			
02.8.2_00103050202	Pagamentos de períodos findos - Segurança social - Regime geral			19.359,79		19.359,79	19.359,79			
02.8.2_0020209	Pagamentos de períodos findos - Comunicações			76,75		76,75	76,75			
02.8.2_0020225	Pagamentos de períodos findos - Outros serviços			137.008,74		137.008,74	137.008,74			
02.8.2_004050104	Pagamentos de períodos findos - Associações de municípios			3.500,00		3.500,00	3.500,00			
02.8.2_007010305	Pagamentos de períodos findos - Escolas			248.111,77		248.111,77	248.111,77			
02.8.2_007010413	Pagamentos de períodos findos - Outros			22.852,42		22.852,42	22.852,42			
	A TRANSPORTAR ...			112436036,48	114796685,51	351.937.707,40	354.232.481,72	116.231,46	2.411.005,78	

A: ↓
Wae

↓

M.
Pedro
M.

Período 2022/01/01 2022/12/31	Periodicidade : Mensal Período : Mensal Após Apuramento dos R Visualizar Contas s/ Mov. ? K	3A - BALANÇOTE DA CONTABILIDADE ORÇAMENTAL E FINANCEIRA						Data	Ano	Página
		M.T.V.						Acumulados : S	2023/04/14	2022
CONTA LOCAL	DESIGNAÇÃO	SALDO INICIAL		MOVIMENTOS DO PERÍODO		MOVIMENTOS ACUMULADOS		SALDO FINAL		
		Débito	Crédito	Débito	Crédito	Débito	Crédito	Débito	Crédito	
	TRANSPORTE ...			112436036,48	114796683,51	351.937.707,40	354.232.481,72	116.231,46	2.411.005,78	
02.8.2_D070107	Pagamentos de períodos findos - Equipamento de Informática			3.450,00		18.450,00	18.450,00			
02.8.2_D07011002	Pagamentos de períodos findos - Outro			1.143,06		1.143,06	1.143,06			
02.8.2_D070113	Pagamentos de períodos findos - Outros investimentos			11.196,86		11.196,86	11.196,86			
02.8.2_D08050104	Pagamentos de períodos findos - Associações de municípios			50.084,79		50.084,79	50.084,79			
02.9_D01010401	Reposições abatidas aos pagamentos - Pessoal em funções			1.160,25	1.160,25	2.320,50	2.320,50			
02.9_D01021302	Reposições abatidas aos pagamentos - Outros			61,78	61,78	123,56	123,56			
02.9_D020201	Reposições abatidas aos pagamentos - Encargos das instalações			844,77	844,77	1.689,54	1.689,54			
02.9_D020208	Reposições abatidas aos pagamentos - Locação de outros bens			950,00	950,00	1.900,00	1.900,00			
02.9_D020225	Reposições abatidas aos pagamentos - Outros serviços			581,24	581,24	1.162,48	1.162,48			
02.9_D040701	Reposições abatidas aos pagamentos - Instituições sem fins lucrativos			822,79	822,79	1.645,58	1.645,58			
02.9_D04080202	Reposições abatidas aos pagamentos - Outras			6.742,77	6.742,77	13.485,54	13.485,54			
02.9_D06020304	Reposições abatidas aos pagamentos - Serviços bancários			30,00	30,00	60,00	60,00			
02.9_D07010305	Reposições abatidas aos pagamentos - Escolas			115.024,02	115.024,02	230.048,04	230.048,04			
02.9_D07010307	Reposições abatidas aos pagamentos - Outros			1.578,99	1.578,99	3.157,98	3.157,98			
02.9_D07010406	Reposições abatidas aos pagamentos - Instalações desportivas e recreativas			1.479,00	1.479,00	2.958,00	2.958,00			
02.9_D070107	Reposições abatidas aos pagamentos - Equipamento de informática			15.000,00	15.000,00	30.000,00	30.000,00			
02.9.1_D01010401	RAP emitidas - Pessoal em funções				1.160,25	1.160,25	1.160,25			
02.9.1_D01021302	RAP emitidas - Outros				61,78	61,78	61,78			
02.9.1_D020201	RAP emitidas - Encargos das instalações				844,77	844,77	844,77			
02.9.1_D020208	RAP emitidas - Locação de outros bens				950,00	950,00	950,00			
02.9.1_D020225	RAP emitidas - Outros serviços				581,24	581,24	581,24			
02.9.1_D040701	RAP emitidas - Instituições sem fins lucrativos				822,79	822,79	822,79			
02.9.1_D04080202	RAP emitidas - Outras				6.742,77	6.742,77	6.742,77			
	A TRANSPORTAR ...			11250.911,19	114807849,11	352.029.743,71	354.324.520,03	116.231,46	2.411.005,78	

[Handwritten signatures and initials]

[Handwritten text: "Pedro m."]

Período 2022/01/01 2022/12/31	Periodicidade : Mensal Período : Mensal Após Apuramento dos R Visualizar Contas s/ Mov. ? K	BA - BALANÇOS DA CONTABILIDADE ORÇAMENTAL E FINANCEIRA						Data	Ano	Página
		M.T.M.						2023/04/14	2022	14 3
CONTA LOCAL	DESIGNAÇÃO	SALDO INICIAL		MOVIMENTOS DO PERÍODO		MOVIMENTOS ACUMULADOS		SALDO FINAL		
		Débito	Crédito	Débito	Crédito	Débito	Crédito	Débito	Crédito	
	TRANSPORTE ...			11250.911,19	114807849,11	352.029.745,71	354.324.520,03	116.231,46	2.411.005,78	
02.9.1_006020304	RAP emitidas - Serviços bancários				30,00	30,00	30,00			
02.9.1_007010305	RAP emitidas - Escolas				115.024,02	115.024,02	115.024,02			
02.9.1_007010307	RAP emitidas - Outros				1.578,99	1.578,99	1.578,99			
02.9.1_007010406	RAP emitidas - Instalações desportivas e recreativas				1.479,00	1.479,00	1.479,00			
02.9.1_0070107	RAP emitidas - Equipamento de informática				15.000,00	15.000,00	15.000,00			
02.9.2_001010401	RAP recebidas - Pessoal em funções			1.160,25		1.160,25	1.160,25			
02.9.2_001021302	RAP recebidas - Outros			61,78		61,78	61,78			
02.9.2_0020201	RAP recebidas - Encargos das instalações			844,77		844,77	844,77			
02.9.2_0020208	RAP recebidas - Locação de outros bens			950,00		950,00	950,00			
02.9.2_0020225	RAP recebidas - Outros serviços			581,24		581,24	581,24			
02.9.2_0040701	RAP recebidas - Instituições sem fins lucrativos			822,79		822,79	822,79			
02.9.2_004080202	RAP recebidas - Outras			6.742,77		6.742,77	6.742,77			
02.9.2_006020304	RAP recebidas - Serviços bancários			30,00		30,00	30,00			
02.9.2_007010305	RAP recebidas - Escolas			115.024,02		115.024,02	115.024,02			
02.9.2_007010307	RAP recebidas - Outros			1.578,99		1.578,99	1.578,99			
02.9.2_007010406	RAP recebidas - Instalações desportivas e recreativas			1.479,00		1.479,00	1.479,00			
02.9.2_0070107	RAP recebidas - Equipamento de informática			15.000,00		15.000,00	15.000,00			
03_3040201	Receita a receber em períodos futuros - Juros de mora			0,47	0,47	0,94	0,94			
03_307011101	Receita a receber em períodos futuros - Inertes			10,65	10,65	21,30	21,30			
03_307020901	Receita a receber em períodos futuros - Saneamento			3,22	3,22	6,44	6,44			
03_307020902	Receita a receber em períodos futuros - Resíduos sólidos			2,10	2,10	4,20	4,20			
03_308019999	Receita a receber em períodos futuros - Diversas			1,45	1,45	2,90	2,90			
03.1_3040201	Orçamento - Juros de mora			0,47		0,94		0,94		
03.1_307011101	Orçamento - Inertes			10,65		21,30		21,30		
03.1_307020901	Orçamento - Saneamento			3,22		6,44		6,44		
03.1_307020902	Orçamento - Resíduos sólidos			2,10		4,20		4,20		
03.1_308019999	Orçamento - Diversas			1,45		2,90		2,90		
03.1.2_3040201	Período (n-2) - Juros de mora			0,47		0,94		0,94		
03.1.2_307011101	Período (n-2) - Inertes			10,65		21,30		21,30		
	A TRANSPORTAR ...			112646.97,92	114940961,12	352.307.155,57	354.601.907,65	116.253,70	2.411.005,78	

Handwritten notes and signatures:
 q: ↓
 [Signature]
 [Signature]
 [Signature]
 [Signature]

Período 2022/01/01 2022/12/31	Periodicidade : Mensal Período : Mensal Após Apuramento dos R Visualizar Contas s/ Nov. ? K	3A - BALANÇAS DA CONTABILIDADE ORÇAMENTAL E FINANCEIRA						Data	Ano	Página
		M.T.V.						2023/04/14	2022	14 4
CONTA LOCAL	DESIGNAÇÃO	SALDO INICIAL		MOVIMENTOS DO PERÍODO		MOVIMENTOS ACUMULADOS		SALDO FINAL		
		Débito	Crédito	Débito	Crédito	Débito	Crédito	Débito	Crédito	
	TRANSPORTE ...			112646197,92	114940961,12	352.307.155,57	354.601.907,65	116.253,70	2.411.005,78	
03.1.2_307020901	Período (n-2) - Saneamento			3,22		6,44		6,44		
03.1.2_307020902	Período (n-2) - Resíduos sólidos			2,10		4,20		4,20		
03.1.2_308019999	Período (n-2) - Diversas			1,45		2,90		2,90		
03.2_3040201	Liquidações - Juros de mora				0,47		0,94		0,94	
03.2_307011101	Liquidações - Inertes				10,65		21,30		21,30	
03.2_307020901	Liquidações - Saneamento				3,22		6,44		6,44	
03.2_307020902	Liquidações - Resíduos sólidos				2,10		4,20		4,20	
03.2_308019999	Liquidações - Diversas				1,45		2,90		2,90	
03.2.2_3040201	Período (n-2) - Juros de mora				0,47		0,94		0,94	
03.2.2_307011101	Período (n-2) - Inertes				10,65		21,30		21,30	
03.2.2_307020901	Período (n-2) - Saneamento				3,22		6,44		6,44	
03.2.2_307020902	Período (n-2) - Resíduos sólidos				2,10		4,20		4,20	
03.2.2_308019999	Período (n-2) - Diversas				1,45		2,90		2,90	
04_002010299	Despesa a pagar em períodos futuros - Outros			125.374,53	125.374,53	250.749,06	250.749,06			
04_0020106	Despesa a pagar em períodos futuros - Material de escritório			1.447,53	1.447,53	2.895,06	2.895,06			
04_0020112	Despesa a pagar em períodos futuros - Material de transporte - Peças			40.247,04	40.247,04	80.494,08	80.494,08			
04_0020121	Despesa a pagar em períodos futuros - Outros bens			631,97	631,97	1.263,94	1.263,94			
04_0020202	Despesa a pagar em períodos futuros - Limpeza e higiene			156.329,40	156.329,40	312.658,80	312.658,80			
04_0020206	Despesa a pagar em períodos futuros - Locação de outros bens			148.096,81	148.096,81	296.193,62	296.193,62			
04_0020210	Despesa a pagar em períodos futuros - Transportes			99.008,16	99.008,16	198.016,32	198.016,32			
04_0020217	Despesa a pagar em períodos futuros - Publicidade			29.722,95	29.722,95	59.445,90	59.445,90			
04_0020219	Despesa a pagar em períodos futuros - Assistência técnica			7.360,00	7.360,00	14.760,00	14.760,00			
04_0020220	Despesa a pagar em períodos futuros - Outros trabalhos especializados			307.899,86	307.899,86	615.799,72	615.799,72			
04_0020222	Despesa a pagar em períodos futuros - Serviços de saúde			8.547,00	8.547,00	17.094,00	17.094,00			
04_0020225	Despesa a pagar em períodos futuros - Outros serviços			1.686.625,16	1.686.625,16	3.410.076,52	3.410.076,52			
	A TRANSPORTAR ...			112646204,69	114940979,01	352.307.169,11	354.601.943,43	116.267,24	2.411.041,56	

[Handwritten signature]

[Handwritten signature]

[Handwritten signature]

Pedro

Período 2022/01/01 2022/12/31	Periodicidade : Mensal Período : Mensal Após Apuramento dos R Visualizar Contas sí Mov. ? K	3A - BALANÇOTE DA CONTABILIDADE ORÇAMENTAL E FINANCEIRA						Data	Ano	Página
		M.T.M.		Acumulados : S		2023/04/14	2022	14 5		
CONTA LOCAL	DESIGNAÇÃO	SALDO INICIAL		MOVIMENTOS DO PERÍODO		MOVIMENTOS ACUMULADOS		SALDO FINAL		
		Débito	Crédito	Débito	Crédito	Débito	Crédito	Débito	Crédito	
	TRANSPORTE ...			112646204,69	114940979,01	352.307.169,11	354.601.943,43	116.267,24	2.411.041,56	
04_003050299	Despesa a pagar em períodos futuros - Outros			71.403,04	71.403,04	142.806,08	142.806,08			
04_007010203	Despesa a pagar em períodos futuros - Reparação e beneficiação			43.803,85	43.803,85	87.607,70	87.607,70			
04_007010302	Despesa a pagar em períodos futuros - Instalações desportivas e recreativas			646.096,36	646.096,36	1.292.192,72	1.292.192,72			
04_007010307	Despesa a pagar em períodos futuros - Outros			95.321,59	95.321,59	190.643,18	190.643,18			
04_007010401	Despesa a pagar em períodos futuros - Viadutos, arcabamentos e obras complementares			63.600,00	63.600,00	127.200,00	127.200,00			
04_007010405	Despesa a pagar em períodos futuros - Parques e jardins			17.700,06	17.700,06	35.400,12	35.400,12			
04_007010413	Despesa a pagar em períodos futuros - Outros			22.613,58	22.613,58	45.227,16	45.227,16			
04_0070107	Despesa a pagar em períodos futuros - Equipamento de informática			9.207,17	9.207,17	18.414,34	18.414,34			
04_0070108	Despesa a pagar em períodos futuros - Software informático			5.153,70	5.153,70	10.307,40	10.307,40			
04_0070115	Despesa a pagar em períodos futuros - Outros investimentos			39.220,00	39.220,00	78.440,00	78.440,00			
04_0100603	Despesa a pagar em períodos futuros - Sociedades financeiras - Bancos e outras instituições financeiras			5.698.079,57	5.698.079,57	11.396.159,14	11.396.159,14			
04.1_002010299	Orçamento - Outros				125.374,53	125.374,53	125.374,53			
04.1_0020106	Orçamento - Material de escritório				1.447,53	1.447,53	1.447,53			
04.1_0020112	Orçamento - Material de transporte - Peças				40.247,04	40.247,04	40.247,04			
04.1_0020121	Orçamento - Outros bens				631,97	631,97	631,97			
04.1_0020202	Orçamento - Limpeza e higiene				156.329,40	156.329,40	156.329,40			
04.1_0020206	Orçamento - Locação de outros bens				148.096,81	148.096,81	148.096,81			
04.1_0020210	Orçamento - Transportes				99.008,16	99.008,16	99.008,16			
04.1_0020217	Orçamento - Publicidade				29.722,95	29.722,95	29.722,95			
04.1_0020219	Orçamento - Assistência técnica				7.380,00	7.380,00	7.380,00			
04.1_0020220	Orçamento - Outros trabalhos especializados				307.899,86	309.116,02	309.116,02			
04.1_0020222	Orçamento - Serviços de saúde				8.547,00	8.547,00	8.547,00			
04.1_0020225	Orçamento - Outros serviços				1.686.625,16	1.705.038,26	1.705.038,26			
04.1_003050299	Orçamento - Outros				71.403,04	71.403,04	71.403,04			
	A TRANSPORTAR ...			112646204,69	114940979,01	352.307.169,11	354.601.943,43	116.267,24	2.411.041,56	



 p: ↓

 M. Redu

 M.

Período 2022/01/01 2022/12/31	Periodicidade : Mensal Período : Mensal Após Apuramento dos R Visualizar Contas s/ Mov. ? X	3A - BALANÇAS DA CONTABILIDADE ORÇAMENTAL E FINANCEIRA						Data	Ano	Página
		M.T.M.						2023/04/14	2022	14 6
CONTA LOCAL	DESIGNAÇÃO	SALDO INICIAL		MOVIMENTOS DO PERÍODO		MOVIMENTOS ACUMULADOS		SALDO FINAL		
		Débito	Crédito	Débito	Crédito	Débito	Crédito	Débito	Crédito	
	TRANSPORTE ...			112646204,69	114940979,01	352.307.169,11	354.601.943,43	116.267,24	2.411.041,56	
04.1_0070:0203	Orçamento - Reparação e beneficiação				43.803,85	43.803,85	43.803,85			
04.1_0070:0302	Orçamento - Instalações desportivas e recreativas				646.096,36	646.096,36	646.096,36			
04.1_0070:0307	Orçamento - Outros				95.321,59	95.321,59	95.321,59			
04.1_0070:0401	Orçamento - Viadutos, arruamentos e obras complementares				63.600,00	63.600,00	63.600,00			
04.1_0070:0405	Orçamento - Parques e jardins				17.700,06	17.700,06	17.700,06			
04.1_0070:0413	Orçamento - Outros				22.613,58	22.613,58	22.613,58			
04.1_0070:07	Orçamento - Equipamento de informática				9.207,17	9.207,17	9.207,17			
04.1_0070:08	Orçamento - Software informático				5.153,70	5.153,70	5.153,70			
04.1_0070:15	Orçamento - Outros investimentos				39.220,00	39.220,00	39.220,00			
04.1_0100:603	Orçamento - Sociedades financeiras - Bancos e outras instituições financeiras				5.698.079,57	5.698.079,57	5.698.079,57			
04.1.1_0020:0299	Período (n-1) - Outros				125.374,53	125.374,53	125.374,53			
04.1.1_0020:108	Período (n-1) - Material de escritório				1.447,53	1.447,53	1.447,53			
04.1.1_0020:112	Período (n-1) - Material de transporte - Peças				40.247,04	40.247,04	40.247,04			
04.1.1_0020:121	Período (n-1) - Outros bens				631,97	631,97	631,97			
04.1.1_0020:202	Período (n-1) - Limpeza e higiene				78.164,70	78.164,70	78.164,70			
04.1.1_0020:208	Período (n-1) - Locação de outros bens				99.605,28	99.605,28	99.605,28			
04.1.1_0020:210	Período (n-1) - Transportes				99.008,16	99.008,16	99.008,16			
04.1.1_0020:217	Período (n-1) - Publicidade				29.722,95	29.722,95	29.722,95			
04.1.1_0020:219	Período (n-1) -				3.690,00	3.690,00	3.690,00			
04.1.1_0020:220	Período (n-1) - Assistência técnica				258.207,86	259.424,02	259.424,02			
04.1.1_0020:222	Período (n-1) - Outros trabalhos especializados				3.663,00	3.663,00	3.663,00			
04.1.1_0020:225	Período (n-1) - Serviços de saúde				381.881,26	400.294,36	400.294,36			
04.1.1_0030:0299	Período (n-1) - Outros				2.951,05	2.951,05	2.951,05			
04.1.1_0070:0203	Período (n-1) - Reparação e beneficiação				43.803,85	43.803,85	43.803,85			
04.1.1_0070:0302	Período (n-1) - Instalações desportivas e recreativas				646.096,36	646.096,36	646.096,36			
04.1.1_0070:0307	Período (n-1) - Outros				95.321,59	95.321,59	95.321,59			
04.1.1_0070:0401	Período (n-1) - Viadutos, arruamentos e obras complementares				63.600,00	63.600,00	63.600,00			
04.1.1_0070:0405	Período (n-1) - Parques e jardins				17.700,06	17.700,06	17.700,06			
04.1.1_0070:0413	Período (n-1) - Outros				22.613,58	22.613,58	22.613,58			
	A TRANSPORTAR ...			112646204,69	116954709,78	354.340.529,14	356.635.303,46	116.267,24	2.411.041,56	

Handwritten signature and initials at the top right of the page.

Handwritten signature in blue ink.

Handwritten signature "Pedro M." in blue ink.

Período 2022/01/01 2022/12/31	Periodicidade : Mensal Período : Mensal Após Apuramento dos R Visualizar Contas s/ Mov. ? K	3A - BALANÇOTE DA CONTABILIDADE ORÇAMENTAL E FINANCEIRA				Data 2023/04/14	Ano 2022	Página 14 7	
		M.T.V. Acumulados : S							
CONTA LOCAL	DESIGNAÇÃO	SALDO INICIAL		MOVIMENTOS DO PERÍODO		MOVIMENTOS ACUMULADOS		SALDO FINAL	
		Débito	Crédito	Débito	Crédito	Débito	Crédito	Débito	Crédito
	TRANSPORTE ...			112646204,69	116954709,78	354.340.529,14	356.635.303,46	116.267,24	2.411.041,56
04.1.1_D070107	Período (n=1) - Equipamento de informática				9.207,17	9.207,17	9.207,17		
04.1.1_D070108	Período (n=1) - Software informático				5.153,70	5.153,70	5.153,70		
04.1.1_D070115	Período (n=1) - Outros investimentos				39.220,00	39.220,00	39.220,00		
04.1.1_D100603	Período (n=1) - Sociedades financeiras - Bancos e outras instituições financeiras				863.532,90	863.532,90	863.532,90		
04.1.2_D020202	Período (n=2) - Limpeza e higiene				78.164,70	78.164,70	78.164,70		
04.1.2_D020206	Período (n=2) - Locação de outros bens				29.032,18	29.032,18	29.032,18		
04.1.2_D020219	Período (n=2) - Assistência técnica				3.690,00	3.690,00	3.690,00		
04.1.2_D020220	Período (n=2) - Outros trabalhos especializados				45.756,00	45.756,00	45.756,00		
04.1.2_D020222	Período (n=2) - Serviços de saúde				3.663,00	3.663,00	3.663,00		
04.1.2_D020225	Período (n=2) - Outros serviços				225.252,73	225.252,73	225.252,73		
04.1.2_D03050299	Período (n=2) - Outros				2.773,54	2.773,54	2.773,54		
04.1.2_D100603	Período (n=2) - Sociedades financeiras - Bancos e outras instituições financeiras				811.793,96	811.793,96	811.793,96		
04.1.3_D020206	Período (n=3) - Locação de outros bens				19.459,35	19.459,35	19.459,35		
04.1.3_D020220	Período (n=3) - Outros trabalhos especializados				3.936,00	3.936,00	3.936,00		
04.1.3_D020222	Período (n=3) - Serviços de saúde				1.221,00	1.221,00	1.221,00		
04.1.3_D020225	Período (n=3) - Outros serviços				197.725,12	197.725,12	197.725,12		
04.1.3_D03050299	Período (n=3) - Outros				2.418,53	2.418,53	2.418,53		
04.1.3_D100603	Período (n=3) - Sociedades financeiras - Bancos e outras instituições financeiras				689.176,03	689.176,03	689.176,03		
04.1.4_D020225	Período (n=4) - Outros serviços				176.353,21	176.353,21	176.353,21		
04.1.4_D03050299	Período (n=4) - Outros				2.596,04	2.596,04	2.596,04		
04.1.4_D100603	Período (n=4) - Sociedades financeiras - Bancos e outras instituições financeiras				635.173,16	635.173,16	635.173,16		
04.1.5_D020225	Períodos seguintes - Outros serviços				705.412,84	705.412,84	705.412,84		
04.1.5_D03050299	Períodos seguintes - Outros				60.663,88	60.663,88	60.663,88		
04.1.5_D100603	Períodos seguintes - Sociedades financeiras - Bancos e outras instituições financeiras				2.698.403,52	2.698.403,52	2.698.403,52		
	A TRANSPORTAR ...			112646204,69	124264488,34	361.650.307,70	363.945.082,02	116.267,24	2.411.041,56





Período 2022/01/01 2022/12/31	Periodicidade : Mensal Período : Mensal Após Apuramento dos R Visualizar Contas s/ Mov. ? N	BA - BALANÇOTE DA CONTABILIDADE ORÇAMENTAL E FINANCEIRA					Data 2023/04/14	Ano 2022	Página 14 8
		SALDO INICIAL		MOVIMENTOS DO PERÍODO		MOVIMENTOS ACUMULADOS			
CONTA LOCAL	DESIGNAÇÃO	Débito	Crédito	Débito	Crédito	Débito	Crédito	Débito	Crédito
			TRANSPORTE ...			112646204,69	124264488,34	361.650.307,70	363.945.062,02
04.2_D02010299	Compromissos assumidos - Outros			125.374,53		125.374,53	125.374,53		
04.2_D020108	Compromissos assumidos - Material de escritório			1.447,53		1.447,53	1.447,53		
04.2_D020112	Compromissos assumidos - Material de transporte - Peças			40.247,04		40.247,04	40.247,04		
04.2_D020121	Compromissos assumidos - Outros bens			631,97		631,97	631,97		
04.2_D020202	Compromissos assumidos - Limpeza e higiene			156.329,40		156.329,40	156.329,40		
04.2_D020208	Compromissos assumidos - Locação de outros bens			146.096,81		146.096,81	146.096,81		
04.2_D020210	Compromissos assumidos - Transportes			99.008,16		99.008,16	99.008,16		
04.2_D020217	Compromissos assumidos - Publicidade			29.722,95		29.722,95	29.722,95		
04.2_D020219	Compromissos assumidos - Assistência técnica			7.380,00		7.380,00	7.380,00		
04.2_D020220	Compromissos assumidos - Outros trabalhos especializados			307.899,86		307.899,86	307.899,86		
04.2_D020222	Compromissos assumidos - Serviços de saúde			8.547,00		8.547,00	8.547,00		
04.2_D020225	Compromissos assumidos - Outros serviços			1.666.625,16		1.705.038,26	1.705.038,26		
04.2_D03050299	Compromissos assumidos - Outros			71.403,04		71.403,04	71.403,04		
04.2_D07010203	Compromissos assumidos - Reparação e beneficiação			43.803,85		43.803,85	43.803,85		
04.2_D07010302	Compromissos assumidos - Instalações desportivas e recreativas			646.096,36		646.096,36	646.096,36		
04.2_D07010307	Compromissos assumidos - Outros			95.321,59		95.321,59	95.321,59		
04.2_D07010401	Compromissos assumidos - Viadutos, arruamentos e obras complementares			63.600,00		63.600,00	63.600,00		
04.2_D07010405	Compromissos assumidos - Parques e jardins			17.700,06		17.700,06	17.700,06		
04.2_D07010413	Compromissos assumidos - Outros			22.613,58		22.613,58	22.613,58		
04.2_D070107	Compromissos assumidos - Equipamento de informática			9.207,17		9.207,17	9.207,17		
04.2_D070108	Compromissos assumidos - Software informático			5.153,70		5.153,70	5.153,70		
04.2_D070115	Compromissos assumidos - Outros investimentos			39.220,00		39.220,00	39.220,00		
04.2_D00603	Compromissos assumidos - Sociedades financeiras - Bancos e outras instituições financeiras			5.698.079,57		5.698.079,57	5.698.079,57		
04.2.1_D02010299	Período (n-1) - Outros			125.374,53		125.374,53	125.374,53		
04.2.1_D020108	Período (n-1) - Material de escritório			1.447,53		1.447,53	1.447,53		
	A TRANSPORTAR ...			112773026,75	124264488,34	361.777.129,76	364.071.904,08	116.267,24	2.411.041,56







Período 2022/01/01 2022/12/31	Periodicidade : Mensal Período : Mensal Após Apuramento dos R Visualizar Contas s/ Mov. ? X	3A - BALANÇES DA CONTABILIDADE ORÇAMENTAL E FINANCEIRA						Data	Ano	Página
		M.T.M.						2023/04/14	2022	14 9
CONTA LOCAL	DESIGNAÇÃO	SALDO INICIAL		MOVIMENTOS DO PERÍODO		MOVIMENTOS ACUMULADOS		SALDO FINAL		
		Débito	Crédito	Débito	Crédito	Débito	Crédito	Débito	Crédito	
	TRANSPORTE ...			112773026,75	124264468,34	361.777.129,76	364.071.904,08	116.267,24	2.411.041,56	
04.2.1_D020112	Período (n-1) - Material de transporte - Peças			40.247,04		40.247,04	40.247,04			
04.2.1_D020121	Período (n-1) - Outros bens			631,97		631,97	631,97			
04.2.1_D020202	Período (n-1) - Limpeza e higiene			78.164,70		78.164,70	78.164,70			
04.2.1_D020208	Período (n-1) - Locação de outros bens			99.605,28		99.605,28	99.605,28			
04.2.1_D020210	Período (n-1) - Transportes			99.008,16		99.008,16	99.008,16			
04.2.1_D020217	Período (n-1) - Publicidade			29.722,95		29.722,95	29.722,95			
04.2.1_D020219	Período (n-1) - Assistência técnica			3.690,00		3.690,00	3.690,00			
04.2.1_D020220	Período (n-1) - Outros trabalhos especializados			258.207,86		259.424,02	259.424,02			
04.2.1_D020222	Período (n-1) - Serviços de saúde			3.663,00		3.663,00	3.663,00			
04.2.1_D020225	Período (n-1) - Outros serviços			381.881,26		400.294,36	400.294,36			
04.2.1_D03050299	Período (n-1) - Outros			2.951,05		2.951,05	2.951,05			
04.2.1_D07010203	Período (n-1) - Reparação e beneficição			43.803,85		43.803,85	43.803,85			
04.2.1_D07010302	Período (n-1) - Instalações desportivas e recreativas			646.096,36		646.096,36	646.096,36			
04.2.1_D07010307	Período (n-1) - Outros			95.321,59		95.321,59	95.321,59			
04.2.1_D07010401	Período (n-1) - Viadutos, arruamentos e obras complementares			63.600,00		63.600,00	63.600,00			
04.2.1_D07010405	Período (n-1) - Parques e jardins			17.700,06		17.700,06	17.700,06			
04.2.1_D07010413	Período (n-1) - Outros			22.613,58		22.613,58	22.613,58			
04.2.1_D070107	Período (n-1) - Equipamento de informática			9.207,17		9.207,17	9.207,17			
04.2.1_D070108	Período (n-1) - Software informático			5.153,70		5.153,70	5.153,70			
04.2.1_D070115	Período (n-1) - Outros investimentos			39.220,00		39.220,00	39.220,00			
04.2.1_D100603	Período (n-1) - Sociedades financeiras - Bancos e outras instituições financeiras			863.532,90		863.532,90	863.532,90			
04.2.2_D020202	Período (n-2) - Limpeza e higiene			78.164,70		78.164,70	78.164,70			
04.2.2_D020208	Período (n-2) - Locação de outros bens			29.032,18		29.032,18	29.032,18			
04.2.2_D020219	Período (n-2) - Assistência técnica			3.690,00		3.690,00	3.690,00			
04.2.2_D020220	Período (n-2) - Outros trabalhos especializados			45.756,00		45.756,00	45.756,00			
04.2.2_D020222	Período (n-2) - Serviços de saúde			3.663,00		3.663,00	3.663,00			
04.2.2_D020225	Período (n-2) - Outros serviços			225.252,73		225.252,73	225.252,73			
04.2.2_D03050299	Período (n-2) - Outros			2.773,54		2.773,54	2.773,54			
	A TRANSPORTAR ...			115965381,38	124264468,34	364.989.113,65	367.283.887,97	116.267,24	2.411.041,56	

Handwritten signatures and initials on the right side of the page, including a large signature at the top and the name 'Pedro' written vertically.

Período 2022/01/01 2022/12/31	Periodicidade : Mensal Período : Mensal Após Apuramento dos R Visualizar Contas s/ Mov. ? N	BA - BALANÇES DA CONTABILIDADE ORÇAMENTAL E FINANCEIRA					Data 2023/04/14	Ano 2022	Página 15 0
		M.T.M. Acumulados : S							
CONTA LOCAL	DESIGNAÇÃO	SALDO INICIAL		MOVIMENTOS DO PERÍODO		MOVIMENTOS ACUMULADOS		SALDO FINAL	
		Débito	Crédito	Débito	Crédito	Débito	Crédito	Débito	Crédito
	TRANSPORTE ...			115965381,38	124264488,34	364.989.113,65	367.283.887,97	116.267,24	2.411.041,56
04.2.2_D:00603	Período (n-2) - Sociedades financeiras - Bancos e outras			811.793,96		811.793,96	811.793,96		
04.2.3_D020206	Período (n-3) - Locação de outros bens			19.459,35		19.459,35	19.459,35		
04.2.3_D020220	Período (n-3) - Outros trabalhos especializados			3.936,00		3.936,00	3.936,00		
04.2.3_D020222	Período (n-3) - Serviços de saúde			1.221,00		1.221,00	1.221,00		
04.2.3_D020225	Período (n-3) - Outros serviços			197.725,12		197.725,12	197.725,12		
04.2.3_D03050299	Período (n-3) - Outros			2.418,53		2.418,53	2.418,53		
04.2.3_D:00603	Período (n-3) - Sociedades financeiras - Bancos e outras			689.176,03		689.176,03	689.176,03		
04.2.4_D020225	Período (n-4) - Outros serviços			176.353,21		176.353,21	176.353,21		
04.2.4_D03050299	Período (n-4) - Outros			2.596,04		2.596,04	2.596,04		
04.2.4_D:00603	Período (n-4) - Sociedades financeiras - Bancos e outras			635.173,16		635.173,16	635.173,16		
04.2.5_D020225	Períodos seguintes - Outros serviços			705.412,84		705.412,84	705.412,84		
04.2.5_D03050299	Períodos seguintes - Outros			60.663,88		60.663,88	60.663,88		
04.2.5_D:00603	Períodos seguintes - Sociedades financeiras - Bancos e outras			2.698.403,52		2.698.403,52	2.698.403,52		
07_D:201	Operações de tesouraria - Operações de tesouraria - Entrega de receitas do Estado			8.032,27	8.032,27	16.064,54	16.064,54		
07_D:202	Operações de tesouraria - Outras operações de tesouraria			195,35	195,35	390,70	390,70		
07_D:203	Operações de tesouraria - Contas de ordem			96.337,84	96.337,84	192.675,68	192.675,68		
07_3:701	Operações de tesouraria - Operações de tesouraria - Retenção de receitas do Estado					53,35	53,35		
07_3:702	Operações de tesouraria - Outras operações de tesouraria			6.227,62	6.227,62	144.261,52	144.261,52		
07_3:704	Operações de tesouraria - Contas de ordem			96.337,84	96.337,84	114.963,34	114.963,34		
07_3:701	Recebimentos por operações de tesouraria - Operações de tesouraria - Retenção de receitas do Estado					53,35		53,35	
	A TRANSPORTAR ...			12196974,02	124264488,34	370.993.446,29	373.288.220,61	116.267,24	2.411.041,56

Handwritten signature and initials at the top right of the page.

Handwritten signature and initials in the middle right margin.

Handwritten signature and initials at the bottom right margin.

Período 2022/01/01 2022/12/31	Periodicidade : Mensal Período : Mensal Após Apuramento dos R Visualizar Contas s/ Mov. ? K	3A - BALANÇES DA CONTABILIDADE ORÇAMENTAL E FINANCEIRA						Data	Ano	Página
		M.T.M.						2023/04/14	2022	15 1
CONTA LOCAL	DESIGNAÇÃO	SALDO INICIAL		MOVIMENTOS DO PERÍODO		MOVIMENTOS ACUMULADOS		SALDO FINAL		
		Débito	Crédito	Débito	Crédito	Débito	Crédito	Débito	Crédito	
	TRANSPORTE ...			12196974,02	124264488,34	370.993.446,29	373.288.220,61	116.267,24	2.411.041,56	
07.1_31702	Recebimentos por operações de tesouraria - Outras operações de tesouraria				8.227,62	136.033,90	8.227,62	127.806,28		
07.1_31704	Recebimentos por operações de tesouraria - Contas de ordem				96.337,84	18.627,50	96.337,84		77.710,34	
07.1.3_31704	Constituição e reforço de cauções e garantias - Contas de ordem				96.337,84	18.627,50	96.337,84		77.710,34	
07.1.6_31701	Retenções - Transição para o SNC-AP - Operações de tesouraria - Retenção de receitas do Estado					53,35		53,35		
07.1.6_31702	Retenções - Transição para o SNC-AP - Outras operações de tesouraria				8.227,62	136.033,90	8.227,62	127.806,28		
07.2_01201	Pagamentos por operações de tesouraria - Entrega de receitas do Estado			8.032,27		8.032,27	8.032,27			
07.2_01202	Pagamentos por operações de tesouraria - Outras operações de tesouraria			195,35		195,35	195,35			
07.2_01203	Pagamentos por operações de tesouraria - Contas de ordem			96.337,84		96.337,84	96.337,84			
07.2.3_01203	Devolução de cauções e garantias - Contas de ordem			96.337,84		96.337,84	96.337,84			
07.2.6_01201	Retenções - Transição para o SNC-AP - Operações de tesouraria - Entrega de receitas do Estado			8.032,27		8.032,27	8.032,27			
07.2.6_01202	Retenções - Transição para o SNC-AP - Outras operações de tesouraria			195,35		195,35	195,35			
07.9_01201	Conta refletida - Operações de tesouraria - Entrega de receitas do Estado				8.032,27	8.032,27	8.032,27			
07.9_01202	Conta refletida - Outras operações de tesouraria				195,35	195,35	195,35			
07.9_01203	Conta refletida - Contas de ordem				96.337,84	96.337,84	96.337,84			
07.9_31701	Conta refletida - Operações de tesouraria - Retenção de receitas do Estado						53,35		53,35	
07.9_31702	Conta refletida - Outras operações de tesouraria			8.227,62		8.227,62	136.033,90		127.806,28	
07.9_31704	Conta refletida - Contas de ordem			96.337,84		96.337,84	18.627,50	77.710,34		
	A TRANSPORTAR ...			122074279,48	124369053,80	371.252.726,50	373.497.351,53	244.126,87	2.488.751,90	

Handwritten signatures and initials:
 A.
 M.
 Pedro
 M.

Período 2022/01/01 2022/12/31	Periodicidade : Mensal Período : Mensal Após Apuramento dos R Visualizar Contas s/ Mov. ? N	3A - BALANÇES DA CONTABILIDADE ORÇAMENTAL E FINANCEIRA						Data	Ano	Página
		M.T.M.						2023/04/14	2022	15 2
CONTA LOCAL	DESIGNAÇÃO	SALDO INICIAL		MOVIMENTOS DO PERÍODO		MOVIMENTOS ACUMULADOS		SALDO FINAL		
		Débito	Crédito	Débito	Crédito	Débito	Crédito	Débito	Crédito	
	TRANSPORTE ...			122074279,48	124369053,80	371.252.726,50	373.497.351,53	244.126,87	2.488.751,90	
07.9.1_31701	Recebimentos por operações de tesouraria - Operações de tesouraria - Retenção de receitas do Estado						53,35		53,35	
07.9.1_31702	Recebimentos por operações de tesouraria - Outras operações de tesouraria			8.227,62		8.227,62	136.033,90		127.806,28	
07.9.1_31704	Recebimentos por operações de tesouraria - Contas de ordem			96.337,84		96.337,84	18.627,50	77.710,34		
07.9.2_01201	Pagamentos por operações de tesouraria - Operações de tesouraria - Entrega de receitas do Estado				8.032,27	8.032,27	8.032,27			
07.9.2_01202	Pagamentos por operações de tesouraria - Outras operações de tesouraria				195,35	195,35	195,35			
07.9.2_01203	Pagamentos por operações de tesouraria - Contas de ordem				96.337,84	96.337,84	96.337,84			
08_0010101	Encerramento contabilidade orçamental - Titulares de órgãos de soberania e membros de órgãos autárquicos			93.173,00	90.233,72	93.173,00	90.233,72	2.939,28		
08_001010401	Encerramento contabilidade orçamental - Pessoal em funções			2.063.007,00	2.029.978,76	2.063.007,00	2.029.978,76	33.028,24		
08_001010402	Encerramento contabilidade orçamental - Alterações obrigatórias de posicionamento remuneratório			1,00	1,00	1,00	1,00			
08_001010404	Encerramento contabilidade orçamental - Recrutamento de Pessoal para novos postos de trabalho			88.855,50	87.895,73	88.855,50	87.895,73	959,77		
08_001010601	Encerramento contabilidade orçamental - Pessoal em funções			58.297,00	57.909,25	58.297,00	57.909,25	387,75		
08_001010602	Encerramento contabilidade orçamental - Alterações obrigatórias de posicionamento remuneratório			11,00	11,00	11,00	11,00			
08_001010604	Encerramento contabilidade orçamental - Recrutamento de Pessoal para novos postos de trabalho			7.338,00	7.177,23	7.338,00	7.177,23	160,77		
08_0010107	Encerramento contabilidade orçamental - Pessoal em regime de tarefa ou avença			11,00	11,00	11,00	11,00			
	A TRANSPORTAR ...			122.78844,94	124473619,26	371.461.857,42	373.756.631,74	321.837,21	2.616.611,33	


 Manoel

 Pedro
 M.

Período 2022/01/01 2022/12/31	Periodicidade : Mensal Período : Mensal Após Apuramento dos R Visualizar Contas s/ Mov. ? X	3A - BALANÇOS DA CONTABILIDADE ORÇAMENTAL E FINANCEIRA						Data	Ano	Página
		M.T.M.						2023/04/14	2022	15 3
CONTA LOCAL	DESIGNAÇÃO	SALDO INICIAL		MOVIMENTOS DO PERÍODO		MOVIMENTOS ACUMULADOS		SALDO FINAL		
		Débito	Crédito	Débito	Crédito	Débito	Crédito	Débito	Crédito	
	TRANSPORTE ...			122.78844,94	124473619,26	371.461.857,42	373.756.631,74	321.837,21	2.616.611,53	
06_D01006	Encerramento contabilidade orçamental - Pessoal a aguardar aposentação			855,00	855,00	855,00	855,00			
06_D01009	Encerramento contabilidade orçamental - Pessoal em qualquer outra situação			149.456,50	147.716,32	149.456,50	147.716,32	1.740,18		
06_D01011	Encerramento contabilidade orçamental - Representação			32.316,00	31.487,29	32.316,00	31.487,29	830,71		
06_D01013	Encerramento contabilidade orçamental - Subsídio de refeição			223.707,00	223.707,00	223.707,00	223.707,00			
06_D01014	Encerramento contabilidade orçamental - Subsídios de férias e de Natal			433.447,50	433.155,50	433.447,50	433.155,50	292,00		
06_D01015	Encerramento contabilidade orçamental - Remunerações por doença e maternidade/paternidade			47.196,50	46.632,06	47.196,50	46.632,06	564,44		
06_D010202	Encerramento contabilidade orçamental - Horas extraordinárias			66.902,50	66.277,83	66.902,50	66.277,83	624,67		
06_D010203	Encerramento contabilidade orçamental - Alimentação e alojamento			9.885,00	9.885,00	9.885,00	9.885,00			
06_D010204	Encerramento contabilidade orçamental - Ajudas de custo			6.906,50	6.883,50	6.906,50	6.883,50	23,00		
06_D010205	Encerramento contabilidade orçamental - Abono para falhas			11,00	11,00	11,00	11,00			
06_D010209	Encerramento contabilidade orçamental - Subsídio de prevenção			11,00	11,00	11,00	11,00			
06_D010210	Encerramento contabilidade orçamental - Subsídio de trabalho nocturno			7.226,00	7.127,23	7.226,00	7.127,23	98,77		
06_D010211	Encerramento contabilidade orçamental - Subsídio de turno			15.601,00	15.601,00	15.601,00	15.601,00			
06_D010212	Encerramento contabilidade orçamental - Indemnizações por cessação de funções			11,00	11,00	11,00	11,00			
06_D01021301	Encerramento contabilidade orçamental - Prémios de desempenho			16.995,50	16.995,50	16.995,50	16.995,50			
06_D01021302	Encerramento contabilidade orçamental - Outros									
	A TRANSPORTAR ...			122.78844,94	124473619,26	371.461.857,42	373.756.631,74	321.837,21	2.616.611,53	



 ✓

 M.

 Pedro

 M.

Período 2022/01/01 2022/12/31	Periodicidade : Mensal Período : Mensal Após Apuramento dos R Visualizar Contas s/ Mov. ? N	3A - BALANÇAS DA CONTABILIDADE ORÇAMENTAL E FINANCEIRA						Data	Ano	Página
		M.T.M.						2023/04/14	2022	15 4
CONTA LOCAL	DESIGNAÇÃO	SALDO INICIAL		MOVIMENTOS DO PERÍODO		MOVIMENTOS ACUMULADOS		SALDO FINAL		
		Débito	Crédito	Débito	Crédito	Débito	Crédito	Débito	Crédito	
	TRANSPORTE ...			122.78844,94	124473619,26	371.461.857,42	373.756.631,74	321.837,21	2.616.611,53	
06_0010301	Encerramento contabilidade orçamental - Encargos com a saúde			87.856,50	87.856,50	87.856,50	87.856,50			
06_0010302	Encerramento contabilidade orçamental - Outros encargos com a saúde			199.623,00	199.623,00	199.623,00	199.623,00			
06_0010303	Encerramento contabilidade orçamental - Subsídio familiar a crianças e jovens			3.082,50	3.082,50	3.082,50	3.082,50			
06_0010304	Encerramento contabilidade orçamental - Outras prestações familiares			1,00	1,00	1,00	1,00			
06_00103050201	Encerramento contabilidade orçamental - Caixa Geral de Aposentações			393.805,50	367.516,35	393.805,50	367.516,35	26.289,15		
06_00103050202	Encerramento contabilidade orçamental - Segurança social - Regime geral			350.962,00	329.576,25	350.962,00	329.576,25	21.385,75		
06_001030503	Encerramento contabilidade orçamental - Outros			4.501,00	4.501,00	4.501,00	4.501,00			
06_001030901	Encerramento contabilidade orçamental - Seguros de acidentes no trabalho e doenças profissionais			23.533,03	23.533,03	23.533,03	23.533,03			
06_002010201	Encerramento contabilidade orçamental - Gasolina			9.544,50	9.544,50	9.544,50	9.544,50			
06_002010202	Encerramento contabilidade orçamental - Gasóleo			107.718,50	107.718,50	107.718,50	107.718,50			
06_002010299	Encerramento contabilidade orçamental - Outros			86.475,30	42.011,14	86.475,30	42.011,14	44.464,16		
06_0020104	Encerramento contabilidade orçamental - Limpeza e higiene			19.635,50	13.773,06	19.635,50	13.773,06	5.862,44		
06_0020106	Encerramento contabilidade orçamental - Alimentação - Géneros para confeccionar			49.563,00	38.407,44	49.563,00	38.407,44	11.155,56		
06_0020107	Encerramento contabilidade orçamental - Vestuário e artigos pessoais			9.448,00	9.069,00	9.448,00	9.069,00	379,00		
06_0020108	Encerramento contabilidade orçamental - Material de escritório			19.540,00	10.048,24	19.540,00	10.048,24	9.491,76		
	A TRANSPORTAR ...			122.78844,94	124473619,26	371.461.857,42	373.756.631,74	321.837,21	2.616.611,53	

P.






Período 2022/01/01 2022/12/31	Periodicidade : Mensal Período : Mensal Após Aparento dos R Visualizar Contas s/ Mov. ? N	3A - BALANÇES DA CONTABILIDADE ORÇAMENTAL E FINANCEIRA					Data	Ano	Página
		M.T.M.					2023/04/14	2022	15 3
CONTA LOCAL	DESIGNAÇÃO	SALDO INICIAL		MOVIMENTOS DO PERÍODO		MOVIMENTOS ACUMULADOS		SALDO FINAL	
		Débito	Crédito	Débito	Crédito	Débito	Crédito	Débito	Crédito
	TRANSPORTE ...			1.221.788,44	1.244.736,92	371.461.857,42	373.756.631,74	321.837,21	2.616.611,53
08_D020109	Encerramento contabilidade orçamental - Produtos químicos e farmacêuticos			1.349,50	1.349,50	1.349,50	1,349,50		
08_D020111	Encerramento contabilidade orçamental - Material de consumo clínico			1.314,50	1.108,75	1.314,50	1.108,75	205,75	
06_D020112	Encerramento contabilidade orçamental - Material de transporte - Peças			39.341,50	29.203,11	39.341,50	29.203,11	10.138,39	
06_D020114	Encerramento contabilidade orçamental - Outro material - Peças			6.082,00	5.757,60	6.082,00	5.757,60	324,40	
06_D020115	Encerramento contabilidade orçamental - Prêmios, condecorações e ofertas			19.745,50	17.375,98	19.745,50	17.375,98	2.369,52	
06_D02011603	Encerramento contabilidade orçamental - Outras			5.850,00	5.850,00	5.850,00	5.850,00		
06_D020117	Encerramento contabilidade orçamental - Ferramentas e utensílios			8.421,00	8.421,00	8.421,00	8.421,00		
06_D020118	Encerramento contabilidade orçamental - Livros e documentação técnica			50.129,00	49.623,38	50.129,00	49.623,38	505,62	
08_D020120	Encerramento contabilidade orçamental - Material de educação, cultura e recreio			5.700,00	1.868,17	5.700,00	1.868,17	3.831,83	
08_D020121	Encerramento contabilidade orçamental - Outros bens			52.295,50	42.996,23	52.295,50	42.996,23	9.299,27	
08_D020201	Encerramento contabilidade orçamental - Encargos das instalações			593.136,00	591.488,54	593.136,00	591.488,54	1.647,46	
06_D020202	Encerramento contabilidade orçamental - Limpeza e higiene			111.899,00	68.286,46	111.899,00	68.286,46	43.612,54	
08_D020203	Encerramento contabilidade orçamental - Conservação de bens			47.679,00	40.304,74	47.679,00	40.304,74	7.374,26	
08_D020204	Encerramento contabilidade orçamental - Locação de edifícios			41.000,00	36.695,00	41.000,00	36.695,00	4.305,00	
08_D020206	Encerramento contabilidade orçamental - Locação de material de transporte			2.897,00	2.897,00	2.897,00	2.897,00		
08_D020208	Encerramento contabilidade orçamental - Locação de outros bens			170.546,50	146.489,73	170.546,50	146.489,73	24.056,77	
	A TRANSPORTAR ...			1.221.788,44	1.244.736,92	371.461.857,42	373.756.631,74	321.837,21	2.616.611,53

P!
 P.
 Med.
 7
 M.
 Pedro
 PO.

Período 2022/01/01 2022/12/31	Periodicidade : Mensal Período : Mensal Após Aprazamento dos R Visualizar Contas s/ Mov. ? X	3A - BALANÇES DA CONTABILIDADE ORÇAMENTAL E FINANCEIRA						Data	Ano	Página
		M.T.M.						2023/04/14	2022	15 6
CONTA LOCAL	DESIGNAÇÃO	SALDO INICIAL		MOVIMENTOS DO PERÍODO		MOVIMENTOS ACUMULADOS		SALDO FINAL		
		Débito	Crédito	Débito	Crédito	Débito	Crédito	Débito	Crédito	
	TRANSPORTES ...			122178844,94	124473619,26	371.461.857,42	373.756.631,74	321.837,21	2.616.611,53	
08_D020209	Encerramento contabilidade orçamental - Comunicações			36.088,50	36.077,10	36.088,50	36.077,10	11,40		
08_D020210	Encerramento contabilidade orçamental - Transportes			167.671,40	104.952,11	167.671,40	104.952,11	62.719,29		
08_D020211	Encerramento contabilidade orçamental - Representação dos serviços			5.000,00	4.993,50	5.000,00	4.993,50	6,50		
06_D020212	Encerramento contabilidade orçamental - Seguros			37.718,50	37.718,50	37.718,50	37.718,50			
08_D020213	Encerramento contabilidade orçamental - Deslocações e estadas			13.841,00	13.841,00	13.841,00	13.841,00			
08_D020214	Encerramento contabilidade orçamental - Estudos, pareceres, projectos e consultadoria			2.100,00	2.100,00	2.100,00	2.100,00			
08_D020215	Encerramento contabilidade orçamental - Formação			3.862,00	3.609,35	3.862,00	3.609,35	252,65		
08_D020216	Encerramento contabilidade orçamental - Seminários, exposições e similares			600,00	600,00	600,00	600,00			
06_D020217	Encerramento contabilidade orçamental - Publicidade			74.031,50	59.147,76	74.031,50	59.147,76	14.883,74		
06_D020218	Encerramento contabilidade orçamental - Vigilância e segurança			9.010,50	4.036,38	9.010,50	4.036,38	4.974,12		
06_D020219	Encerramento contabilidade orçamental - Assistência técnica			38.797,00	29.085,52	38.797,00	29.085,52	9.711,48		
06_D020220	Encerramento contabilidade orçamental - Outros trabalhos especializados			383.250,00	290.029,06	383.250,00	290.029,06	93.220,94		
08_D020222	Encerramento contabilidade orçamental - Serviços de saúde			2.508,00	1.897,50	2.508,00	1.897,50	610,50		
08_D020224	Encerramento contabilidade orçamental - Encargos de cobrança de receitas			23.400,00	23.400,00	23.400,00	23.400,00			
08_D020225	Encerramento contabilidade orçamental - Outros serviços			1.504.511,60	1.319.141,99	1.504.511,60	1.319.141,99	185.369,61		
08_D03010301	Encerramento contabilidade orçamental - Empréstimos de curto prazo			977,00	977,00	977,00	977,00			
	A TRANSPORTAR ...			122178844,94	124473619,26	371.461.857,42	373.756.631,74	321.837,21	2.616.611,53	





Período 2022/01/01 2022/12/31	Periodicidade : Mensal Período : Mensal Após Apuramento dos R Visualizar Contas s/ Mov. ? N	3A - BALANÇOTE DA CONTABILIDADE ORÇAMENTAL E FINANCEIRA						Data	Ano	Página
		M.T.M.						2023/04/14	2022	15 7
CONTA LOCAL	DESIGNAÇÃO	SALDO INICIAL		MOVIMENTOS DO PERÍODO		MOVIMENTOS ACUMULADOS		SALDO FINAL		
		Débito	Crédito	Débito	Crédito	Débito	Crédito	Débito	Crédito	
	TRANSPORTES ...			122178844,94	124473619,26	371.461.857,42	373.756.631,74	321.837,21	2.616.611,53	
08_003010302	Encerramento contabilidade orçamental - Empréstimos de médio e longo prazos			71.442,50	71.442,50	71.442,50	71.442,50			
08_0030305	Encerramento contabilidade orçamental - Material de transporte			10,00	10,00	10,00	10,00			
08_003050299	Encerramento contabilidade orçamental - Outros			502,00	502,00	502,00	502,00			
08_0030601	Encerramento contabilidade orçamental - Outros encargos financeiros			10,00	10,00	10,00	10,00			
08_0040201	Encerramento contabilidade orçamental - Bancos e outras instituições financeiras									
08_0040202	Encerramento contabilidade orçamental - Companhias de seguros e fundos de pensões									
08_0040305	Encerramento contabilidade orçamental - Serviços e fundos autónomos			112.249,00	112.249,00	112.249,00	112.249,00			
08_004050102	Encerramento contabilidade orçamental - Freguesias			24.117,00	24.117,00	24.117,00	24.117,00			
08_004050104	Encerramento contabilidade orçamental - Associações de municípios			65.180,00	30.807,94	65.180,00	30.807,94	34.372,06		
08_0040601	Encerramento contabilidade orçamental - Sistemas de solidariedade e segurança social			90.000,00	90.000,00	90.000,00	90.000,00			
08_0040701	Encerramento contabilidade orçamental - Instituições sem fins lucrativos			960.025,50	923.272,73	960.025,50	923.272,73	36.752,77		
08_004080202	Encerramento contabilidade orçamental - Outras			230.456,50	230.456,50	230.456,50	230.456,50			
08_0050201	Encerramento contabilidade orçamental - Bancos e outras instituições financeiras									
08_0050301	Encerramento contabilidade orçamental - Estado									
08_006020301	Encerramento contabilidade orçamental - Outras restituições			182,00	182,00	182,00	182,00			
	A TRANSPORTAR ...			122178844,94	124473619,26	371.461.857,42	373.756.631,74	321.837,21	2.616.611,53	

P:
 11
 14
 Pedro
 M.

Período 2022/01/01 2022/12/31	Periodicidade : Mensal Período : Mensal Após Apuramento dos R Visualizar Contas s/ Mov. ? N	3A - BALANÇOS DA CONTABILIDADE ORÇAMENTAL E FINANCEIRA					Data	Ano	Página
		M.T.M.					2023/04/14	2022	15 8
CONTA LOCAL	DESIGNAÇÃO	SALDO INICIAL		MOVIMENTOS DO PERÍODO		MOVIMENTOS ACUMULADOS		SALDO FINAL	
		Débito	Crédito	Débito	Crédito	Débito	Crédito	Débito	Crédito
	TRANSPORTE ...			122178844,94	124473619,26	371.461.857,42	373.756.631,74	321.837,21	2.616.611,53
08_D06020304	Encerramento contabilidade orçamental - Serviços bancários			4.808,50	4.808,50	4.808,50	4.808,50		
08_D06020305	Encerramento contabilidade orçamental - Outras			33.820,00	30.476,00	33.820,00	30.476,00	3.344,00	
08_D070101	Encerramento contabilidade orçamental - Terrenos			20.000,00	20.000,00	20.000,00	20.000,00		
08_D070102	Encerramento contabilidade orçamental - Habitações								
08_D07010203	Encerramento contabilidade orçamental - Reparação e beneficiação			306.025,00	299.537,40	306.025,00	299.537,40	6.487,60	
08_D070103	Encerramento contabilidade orçamental - Edifícios								
08_D07010301	Encerramento contabilidade orçamental - Instalações de serviços			24.376,00	24.296,39	24.376,00	24.296,39	79,61	
08_D07010302	Encerramento contabilidade orçamental - Instalações desportivas e recreativas			463.895,50	9.270,75	463.895,50	9.270,75	454.624,75	
08_D07010303	Encerramento contabilidade orçamental - Mercados e instalações de fiscalização sanitária			16.975,50	16.975,50	16.975,50	16.975,50		
08_D07010305	Encerramento contabilidade orçamental - Escolas			624.069,00	619.409,98	624.069,00	619.409,98	4.659,02	
08_D07010307	Encerramento contabilidade orçamental - Outros			725.304,00	417.571,45	725.304,00	417.571,45	307.732,55	
08_D07010401	Encerramento contabilidade orçamental - Viadutos, arruamentos e obras complementares			1.001.140,00	845.601,53	1.001.140,00	845.601,53	155.538,47	
08_D07010402	Encerramento contabilidade orçamental - Sistemas de drenagem de águas residuais			17.050,50	17.050,50	17.050,50	17.050,50		
08_D07010404	Encerramento contabilidade orçamental - Iluminação pública			33.630,50	21.266,80	33.630,50	21.266,80	12.363,70	
08_D07010405	Encerramento contabilidade orçamental - Parques e jardins			22.233,00	22.233,00	22.233,00	22.233,00		
08_D07010406	Encerramento contabilidade orçamental - Instalações desportivas e recreativas			32.828,50	29.259,48	32.828,50	29.259,48	3.569,02	
08_D07010409	Encerramento contabilidade orçamental - Sinalização e trânsito			48.436,50	0,04	48.436,50	0,04	48.436,46	
	A TRANSPORTAR ...			122178844,94	124473619,26	371.461.857,42	373.756.631,74	321.837,21	2.616.611,53





Período 2022/01/01 2022/12/31	Periodicidade : Mensal Período : Mensal Após Apuramento dos R Visualizar Contas s/ Mov. ? K	3A - BALANÇES DA CONTABILIDADE ORÇAMENTAL E FINANCEIRA						Data	Ano	Página
		M.T.M.						2023/04/14	2022	15 9
CONTA LOCAL	DESIGNAÇÃO	SALDO INICIAL		MOVIMENTOS DO PERÍODO		MOVIMENTOS ACUMULADOS		SALDO FINAL		
		Débito	Crédito	Débito	Crédito	Débito	Crédito	Débito	Crédito	
	TRANSPORTE ...			122.78844,94	124473619,26	371.461.857,42	373.756.631,74	321.837,21	2.616.611,53	
08_D070:04:3	Encerramento contabilidade orçamental - Outros			172.691,50	124.126,77	172.691,50	124.126,77	48.564,73		
08_D070:06:02	Encerramento contabilidade orçamental - Outro			29.637,50	21.351,42	29.637,50	21.351,42	8.286,08		
08_D070:07	Encerramento contabilidade orçamental - Equipamento de informática			66.810,00	41.663,04	66.810,00	41.663,04	25.146,96		
08_D070:08	Encerramento contabilidade orçamental - Software informático			33.619,89	20.931,21	33.619,89	20.931,21	12.688,68		
08_D070:09	Encerramento contabilidade orçamental - Equipamento administrativo			109.919,00	109.919,00	109.919,00	109.919,00			
08_D070:1:002	Encerramento contabilidade orçamental - Outro			91.093,00	86.612,89	91.093,00	86.612,89	4.480,11		
08_D070:1:1	Encerramento contabilidade orçamental - Ferramentas e utensílios			4.108,50	4.108,50	4.108,50	4.108,50			
08_D070:1:1:3	Encerramento contabilidade orçamental - Outros investimentos			1.075.809,50	472.038,73	1.075.809,50	472.038,73	603.770,77		
08_D070:2:1	Encerramento contabilidade orçamental - Terrenos - Locação financeira									
08_D070:2:7	Encerramento contabilidade orçamental - Maquinaria e equipamento - Locação financeira									
08_D070:3:1	Encerramento contabilidade orçamental - Terrenos e recursos naturais									
08_D070:3:2	Encerramento contabilidade orçamental - Edifícios									
08_D080:5:1:02	Encerramento contabilidade orçamental - Freguesias			286.521,50	286.521,50	286.521,50	286.521,50			
08_D080:5:1:04	Encerramento contabilidade orçamental - Associações de municípios			537.328,50	537.328,50	537.328,50	537.328,50			
08_D080:7:1	Encerramento contabilidade orçamental - Instituições sem fins lucrativos			197.289,50	197.289,50	197.289,50	197.289,50			
	A TRANSPORTAR ...			122.78844,94	124473619,26	371.461.857,42	373.756.631,74	321.837,21	2.616.611,53	

P. J. J.
Med.
Pedro
K.

Período 2022/01/01 2022/12/31	Periodicidade : Mensal Período : Mensal Após Apuramento dos R Visualizar Contas s/ Mov. ? K	3A - BALANÇES DA CONTABILIDADE ORÇAMENTAL E FINANCEIRA				Data 2023/04/14	Ano 2022	Página 16 0	
		M.T.M. Acumulados : S							
CONTA LOCAL	DESIGNAÇÃO	SALDO INICIAL		MOVIMENTOS DO PERÍODO		MOVIMENTOS ACUMULADOS		SALDO FINAL	
		Débito	Crédito	Débito	Crédito	Débito	Crédito	Débito	Crédito
	TRANSPORTE ...			122178844,94	124473619,26	371.461.837,42	373.756.631,74	321.837,21	2.616.611,53
08_0090101	Encerramento contabilidade orçamental - Sociedades e quase-sociedades não financeiras - Privadas								
08_0090110	Encerramento contabilidade orçamental - Administração pública - Segurança social								
08_0090304	Encerramento contabilidade orçamental - Sociedades financeiras - Companhias de seguros e fundos de pensões								
08_0100307	Encerramento contabilidade orçamental - Administração pública - Administração regional								
08_0100503	Encerramento contabilidade orçamental - Sociedades financeiras - Bancos e outras instituições financeiras			500.000,00	500.000,00	500.000,00	500.000,00		
08_0100603	Encerramento contabilidade orçamental - Sociedades financeiras - Bancos e outras instituições financeiras			758.392,50	758.392,50	758.392,50	758.392,50		
08_3010101	Encerramento contabilidade orçamental - Imposto sobre o rendimento das pessoas singulares (IRS)								
08_3010202	Encerramento contabilidade orçamental - Imposto municipal sobre imóveis			471.200,00	471.200,00	471.200,00	471.200,00		
08_3010203	Encerramento contabilidade orçamental - Imposto único de circulação			154.000,00	154.000,00	154.000,00	154.000,00		
08_3010204	Encerramento contabilidade orçamental - Imposto municipal sobre as transacções onerosas de imóveis			292.238,00	292.238,00	292.238,00	292.238,00		
08_3010205	Encerramento contabilidade orçamental - Derrama			8.100,00	8.100,00	8.100,00	8.100,00		
08_3010299	Encerramento contabilidade orçamental - Impostos directos diversos			100,00	100,00	100,00	100,00		
08_3020104	Encerramento contabilidade orçamental - Imposto de consumo sobre o tabaco								
	A TRANSPORTAR ...			122178844,94	124473619,26	371.461.837,42	373.756.631,74	321.837,21	2.616.611,53


 Manuel

 Pedro


Período 2022/01/01 2022/12/31	Periodicidade : Mensal Período : Mensal Após Apuramento dos R Visualizar Contas s/ Mov. ? K	3A - BALANÇOTE DA CONTABILIDADE ORÇAMENTAL E FINANCEIRA				Data 2023/04/14	Ano 2022	Página 16 1	
		M.T.M. Acumulados : S							
CONTA LOCAL	DESIGNAÇÃO	SALDO INICIAL		MOVIMENTOS DO PERÍODO		MOVIMENTOS ACUMULADOS		SALDO FINAL	
		Débito	Crédito	Débito	Crédito	Débito	Crédito	Débito	Crédito
	TRANSPORTE ...			122178844,94	124473619,26	371.461.857,42	373.756.631,74	321.837,21	2.616.611,53
08_3020201	Encerramento contabilidade orçamental - Lotarias								
08_3020202	Encerramento contabilidade orçamental - Imposto do selo								
08_3020203	Encerramento contabilidade orçamental - Imposto do jogo								
08_3020204	Encerramento contabilidade orçamental - Impostos rodoviários								
08_3020206	Encerramento contabilidade orçamental - Impostos indirectos específicos das autarquias locais			5.815,00	6.363,00	5.815,00	6.363,00		548,00
08_304012301	Encerramento contabilidade orçamental - Mercados e feiras			962,00	25.134,90	962,00	25.134,90		24.172,90
08_304012302	Encerramento contabilidade orçamental - Loteamentos e obras			21.700,00	21.700,00	21.700,00	21.700,00		
08_304012303	Encerramento contabilidade orçamental - Ocupação da via pública			1.000,00	1.000,00	1.000,00	1.000,00		
08_304012305	Encerramento contabilidade orçamental - Caça e pesca			100,00	100,00	100,00	100,00		
08_30401239901	Encerramento contabilidade orçamental - Taxa Depósito Ficha Técnica de Habitação (TDFTH)			500,00	500,00	500,00	500,00		
08_30401239902	Encerramento contabilidade orçamental - Taxa pela emissão do certificado de registo			500,00	500,00	500,00	500,00		
08_30401239999	Encerramento contabilidade orçamental - Outras			16.097,63	16.097,79	16.097,63	16.097,79		0,16
08_3040201	Encerramento contabilidade orçamental - Juros de mora			2.214,28	3.500,00	2.214,28	3.500,00		1.285,72
08_3040202	Encerramento contabilidade orçamental - Juros compensatórios			500,00	500,00	500,00	500,00		
08_3040204	Encerramento contabilidade orçamental - Coimas e penalidades por contra-ordenações			441,00	441,00	441,00	441,00		
08_3040299	Encerramento contabilidade orçamental - Multas e penalidades diversas			100,00	100,00	100,00	100,00		
	A TRANSPORTAR ...			122178844,94	124473619,26	371.461.857,42	373.756.631,74	321.837,21	2.616.611,53

P. 1
 ↓
 User.
 #
 5
 M.
 Pedro
 KA.

Período 2022/01/01 2022/12/31	Periodicidade : Mensal Período : Mensal Após Apuramento dos R Visualizar Contas s/ Mov. ? N	3A - BALANÇOTE DA CONTABILIDADE ORÇAMENTAL E FINANCEIRA						Data	Ano	Página
		M.T.M.						2023/04/14	2022	16 4
CONTA LOCAL	DESIGNAÇÃO	SALDO INICIAL		MOVIMENTOS DO PERÍODO		MOVIMENTOS ACUMULADOS		SALDO FINAL		
		Débito	Crédito	Débito	Crédito	Débito	Crédito	Débito	Crédito	
	TRANSPORTE ...			1.221.788,44	1.244.736,92	371.461.857,42	373.756.631,74	321.837,21	2.616.611,53	
06_307020906	Encerramento contabilidade orçamental - Mercados e feiras			500,00	500,00	500,00	500,00			
06_307020907	Encerramento contabilidade orçamental - Parques de estacionamento			15.356,10	16.954,10	15.356,10	16.954,10		1.398,00	
06_307020999	Encerramento contabilidade orçamental - Outros			100,00	100,00	100,00	100,00			
06_3070299	Encerramento contabilidade orçamental - Outros			9.500,00	9.500,00	9.500,00	9.500,00			
06_3070301	Encerramento contabilidade orçamental - Habitações			18.524,94	27.581,22	18.524,94	27.581,22		9.056,28	
06_3070302	Encerramento contabilidade orçamental - Edifícios			1.600,00	1.600,00	1.600,00	1.600,00			
06_3070399	Encerramento contabilidade orçamental - Outras			726.008,53	726.635,53	726.008,53	726.635,53		10.627,00	
06_308019903	Encerramento contabilidade orçamental - IVA reembolsado			172.522,00	172.522,00	172.522,00	172.522,00			
06_308019904	Encerramento contabilidade orçamental - IVA Inversão da liquidação			500,00	500,00	500,00	500,00			
06_308019999	Encerramento contabilidade orçamental - Diversas			117.579,38	118.666,06	117.579,38	118.666,06		1.086,68	
06_3090101	Encerramento contabilidade orçamental - Sociedades e quase-sociedades não financeiras			1.000,00	1.000,00	1.000,00	1.000,00			
06_3090110	Encerramento contabilidade orçamental - Famílias			9.714,00	9.714,00	9.714,00	9.714,00			
06_3090304	Encerramento contabilidade orçamental - Administração Pública - Administração central - Serviços e fundos autónomos			500,00	500,00	500,00	500,00			
06_309040101	Encerramento contabilidade orçamental - Equipamento de transporte			100,00	100,00	100,00	100,00			
06_309040102	Encerramento contabilidade orçamental - Maginaria e equipamento			100,00	100,00	100,00	100,00			
06_309040103	Encerramento contabilidade orçamental - Outros			100,00	100,00	100,00	100,00			
	A TRANSPORTAR ...			1.221.788,44	1.244.736,92	371.461.857,42	373.756.631,74	321.837,21	2.616.611,53	

P. 11

Med.

[Handwritten signature]

M.
Pedro
M.

Período 2022/01/01 2022/12/31	Periodicidade : Mensal Período : Mensal Após Apuramento dos 3 Visualizar Contas s/ Mov. ? X	3A - BALANÇOS DA CONTABILIDADE ORÇAMENTAL E FINANCEIRA				Data 2023/04/14	Ano 2022	Página 16 5	
		M.T.V.		Acumulados : S					
CONTA LOCAL	DESIGNAÇÃO	SALDO INICIAL		MOVIMENTOS DO PERÍODO		MOVIMENTOS ACUMULADOS		SALDO FINAL	
		Débito	Crédito	Débito	Crédito	Débito	Crédito	Débito	Crédito
	TRANSPORTE ...			122178844,94	124473619,26	371.461.857,42	373.756.631,74	321.837,21	2.616.611,53
06_309041001	Encerramento contabilidade orçamental - Equipamento de transporte			100,00	100,00	100,00	100,00		
08_309041002	Encerramento contabilidade orçamental - Maquinaria e equipamento			100,00	100,00	100,00	100,00		
06_309041003	Encerramento contabilidade orçamental - Outros			100,00	100,00	100,00	100,00		
08_310010101	Encerramento contabilidade orçamental - Empresas públicas			100,00	100,00	100,00	100,00		
08_310030101	Encerramento contabilidade orçamental - Fundo de Equilíbrio Financeiro			628.945,00	628.945,00	628.945,00	628.945,00		
08_310030199	Encerramento contabilidade orçamental - Outras			658.755,00	658.755,00	658.755,00	658.755,00		
08_3100307	Encerramento contabilidade orçamental - Estado - Participação comunitária em projectos co-financiados			3.434.045,83	3.434.045,83	3.434.045,83	3.434.045,83		
06_310030899	Encerramento contabilidade orçamental - Outros			385.450,00	385.450,00	385.450,00	385.450,00		
08_3100503	Encerramento contabilidade orçamental - Região Autónoma da Madeira								
08_3100603	Encerramento contabilidade orçamental - Financiamento comunitário em projectos co-financiados								
08_3110401	Encerramento contabilidade orçamental - Sociedades e quase-sociedades não financeiras			3.500,00	3.500,00	3.500,00	3.500,00		
08_3120502	Encerramento contabilidade orçamental - Sociedades financeiras			500.000,00	500.000,00	500.000,00	500.000,00		
08_3120602	Encerramento contabilidade orçamental - Sociedades financeiras			240.000,00	240.000,00	240.000,00	240.000,00		
08_3130101	Encerramento contabilidade orçamental - Indemnizações			625,00	625,00	625,00	625,00		
08_3130199	Encerramento contabilidade orçamental - Outras			1.900,00	1.900,00	1.900,00	1.900,00		
	A TRANSPORTAR ...			122178844,94	124473619,26	371.461.857,42	373.756.631,74	321.837,21	2.616.611,53





Período 2022/01/01 2022/12/31	Periodicidade : Mensal Período : Mensal Após Apuramento dos R Visualizar Contas s/ Mov. ? N	3A - BALANÇAS DA CONTABILIDADE ORÇAMENTAL E FINANCEIRA						Data	Ano	Página
		M.T.M.						2023/04/14	2022	16 6
CONTA LOCAL	DESIGNAÇÃO	SALDO INICIAL		MOVIMENTOS DO PERÍODO		MOVIMENTOS ACUMULADOS		SALDO FINAL		
		Débito	Crédito	Débito	Crédito	Débito	Crédito	Débito	Crédito	
	TRANSPORTE ...			122.78844,94	124473619,26	371.461.857,42	373.756.631,74	321.837,21	2.616.611,53	
08_3130101	Encerramento contabilidade orçamental - Reposições não abatidas nos pagamentos			43.003,03	43.003,03	43.003,03	43.003,03			
08_3160101	Encerramento contabilidade orçamental - Na posse do serviço			2.986,89	2.986,89	2.986,89	2.986,89			
08.1_0010101	Encerramento do orçamento - Titulares de órgãos de soberania e membros de órgãos autárquicos			93.173,00	0,79	93.173,00	0,79	93.172,21		
08.1_001010401	Encerramento do orçamento - Pessoal em funções			2.063.007,00	1,94	2.063.007,00	1,94	2.063.005,06		
08.1_001010402	Encerramento do orçamento - Alterações obrigatórias de posicionamento remuneratório			1,00	1,00	1,00	1,00			
08.1_001010404	Encerramento do orçamento - Recrutamento de Pessoal para novos postos de trabalho			88.855,50	1,01	88.855,50	1,01	88.854,49		
08.1_001010601	Encerramento do orçamento - Pessoal em funções			58.297,00	1,08	58.297,00	1,08	58.295,92		
08.1_001010602	Encerramento do orçamento - Alterações obrigatórias de posicionamento remuneratório			11,00	11,00	11,00	11,00			
08.1_001010604	Encerramento do orçamento - Recrutamento de Pessoal para novos postos de trabalho			7.338,00	1,09	7.338,00	1,09	7.336,91		
08.1_0010107	Encerramento do orçamento - Pessoal em regime de tarefa ou avença			11,00	11,00	11,00	11,00			
08.1_0010108	Encerramento do orçamento - Pessoal a aguardar aposentação			855,00	1,04	855,00	1,04	853,96		
08.1_0010109	Encerramento do orçamento - Pessoal em qualquer outra situação			149.456,50	1,48	149.456,50	1,48	149.455,02		
08.1_0010111	Encerramento do orçamento - Representação			32.316,00	42,69	32.318,00	42,69	32.275,31		
08.1_0010113	Encerramento do orçamento - Subsídio de refeição			223.707,00	0,43	223.707,00	0,43	223.706,57		
08.1_0010114	Encerramento do orçamento - Subsídios de férias e de Natal			433.447,50	0,35	433.447,50	0,35	433.447,15		
08.1_0010115	Encerramento do orçamento - Remunerações por doença e maternidade/paternidade			47.196,50	71,49	47.196,50	71,49	47.125,01		
08.1_0010202	Encerramento do orçamento - Horas extraordinárias			66.902,50	1,20	66.902,50	1,20	66.901,30		
08.1_0010204	Encerramento do orçamento - Ajudas de custo			9.885,00	1,74	9.885,00	1,74	9.883,26		
08.1_0010205	Encerramento do orçamento - Abono para falhas			6.906,50	80,36	6.906,50	80,36	6.826,14		
	A TRANSPORTAR ...			125460212,94	124473848,95	374.743.223,42	373.756.861,43	3.602.975,52	2.616.611,53	

Handwritten notes and signatures on the right margin, including a large signature at the top and the name 'Pedro' written vertically.

Período 2022/01/01 2022/12/31	Periodicidade : Mensal Período : Mensal Após Apuramento dos R Visualizar Contas s/ Nov. ? K	3A - BALANÇOTE DA CONTABILIDADE ORÇAMENTAL E FINANCEIRA						Data	Ano	Página
		M.T.M.		Acumulados : S		2023/04/14	2022	16 7		
CONTA LOCAL	DESIGNAÇÃO	SALDO INICIAL		MOVIMENTOS DO PERÍODO		MOVIMENTOS ACUMULADOS		SALDO FINAL		
		Débito	Crédito	Débito	Crédito	Débito	Crédito	Débito	Crédito	
	TRANSPORTE ...			1254602,94	124473848,95	374.743.225,42	373.756.861,43	3.602.975,52	2.616.611,53	
06.1_0010209	Encerramento do orçamento - Subsidio de prevenção			11,00	11,00	11,00	11,00			
08.1_0010210	Encerramento do orçamento - Subsidio de trabalho nocturno			11,00	11,00	11,00	11,00			
08.1_0010211	Encerramento do orçamento - Subsidio de turno			7.226,00	1,31	7.226,00	1,31	7.224,69		
08.1_0010212	Encerramento do orçamento - Indemnizações por cessação de funções			15.601,00	18,93	15.601,00	18,93	15.582,07		
08.1_001021301	Encerramento do orçamento - Prêmios de desempenho			11,00	11,00	11,00	11,00			
08.1_001021302	Encerramento do orçamento - Outros			16.995,50	1,24	16.995,50	1,24	16.994,26		
06.1_0010301	Encerramento do orçamento - Encargos com a saúde			87.856,50	1,12	87.856,50	1,12	87.855,38		
08.1_0010302	Encerramento do orçamento - Outros encargos com a saúde			199.623,00	0,35	199.623,00	0,35	199.622,65		
08.1_0010303	Encerramento do orçamento - Subsidio familiar a crianças e jovens			3.082,50	85,60	3.082,50	85,60	2.996,90		
08.1_0010304	Encerramento do orçamento - Outras prestações familiares			1,00	1,00	1,00	1,00			
08.1_00103050201	Encerramento do orçamento - Caixa Geral de Aposentações			393.805,50	0,65	393.805,50	0,65	393.804,85		
08.1_00103050202	Encerramento do orçamento - Segurança social - Regime geral			350.962,00	0,36	350.962,00	0,36	350.961,64		
08.1_001030503	Encerramento do orçamento - Outros			4.501,00	30,40	4.501,00	30,40	4.470,60		
08.1_001030901	Encerramento do orçamento - Seguros de acidentes no trabalho e doenças profissionais			23.533,03		23.533,03		23.533,03		
08.1_002010201	Encerramento do orçamento - Gasolina			9.544,50	0,04	9.544,50	0,04	9.544,46		
08.1_002010202	Encerramento do orçamento - Gasóleo			107.718,50	0,11	107.718,50	0,11	107.718,39		
08.1_002010299	Encerramento do orçamento - Outros			86.475,30		86.475,30		86.475,30		
08.1_0020104	Encerramento do orçamento - Limpeza e higiene			19.635,50	0,17	19.635,50	0,17	19.635,33		
08.1_0020106	Encerramento do orçamento - Alimentação - Generos para confeccionar pessoais			49.563,00	0,09	49.563,00	0,09	49.562,91		
08.1_0020107	Encerramento do orçamento - Vestuário e artigos pessoais			9.448,00	0,12	9.448,00	0,12	9.447,88		
08.1_0020108	Encerramento do orçamento - Material de escritório			19.540,00	0,49	19.540,00	0,49	19.539,51		
08.1_0020109	Encerramento do orçamento - Produtos químicos e farmacêuticos			1.349,50	0,45	1.349,50	0,45	1.349,05		
	A TRANSPORTAR ...			126866707,27	124474024,38	376.149.719,75	373.757.036,86	5.009.294,42	2.616.611,53	


 Muel.

 75
 14
 Pedro
 MN.

Período 2022/01/01 2022/12/31	Periodicidade : Mensal Período : Mensal Após Apuramento dos R Visualizar Contas s/ Mov. ? X	BA - BALANÇES DA CONTABILIDADE ORÇAMENTAL E FINANCEIRA						Data	Ano	Página
		M.T.M.						2023/04/14	2022	16 8
CONTA LOCAL	DESIGNAÇÃO	SALDO INICIAL		MOVIMENTOS DO PERÍODO		MOVIMENTOS ACUMULADOS		SALDO FINAL		
		Débito	Crédito	Débito	Crédito	Débito	Crédito	Débito	Crédito	
	TRANSPORTE ...			1.268.670,27	1.244.740,24,36	376.149.719,75	373.757.036,86	5.009.294,42	2.616.611,53	
08.1_D020111	Encerramento do orçamento - Material de consumo clínico			1.314,50	8,44	1.314,50	8,44	1.306,06		
08.1_D020112	Encerramento do orçamento - Material de transporte - Peças			39.341,50	0,13	39.341,50	0,13	39.341,37		
08.1_D020114	Encerramento do orçamento - Outro material - Peças			6.062,00	0,09	6.062,00	0,09	6.061,91		
08.1_D020115	Encerramento do orçamento - Prêmios, condecorações e ofertas			19.745,50	0,44	19.745,50	0,44	19.745,06		
08.1_D02011603	Encerramento do orçamento - Outras			5.850,00		5.850,00		5.850,00		
08.1_D020117	Encerramento do orçamento - Ferramentas e utensílios			6.421,00	0,02	6.421,00	0,02	6.420,98		
08.1_D020118	Encerramento do orçamento - Livros e documentação técnica			50.129,00	0,03	50.129,00	0,03	50.128,97		
08.1_D020120	Encerramento do orçamento - Material de educação, cultura e recreio			5.700,00	16,33	5.700,00	16,33	5.683,67		
08.1_D020121	Encerramento do orçamento - Outros bens			52.295,50	0,58	52.295,50	0,58	52.294,92		
08.1_D020201	Encerramento do orçamento - Encargos das instalações			593.136,00	0,32	593.136,00	0,32	593.135,68		
08.1_D020202	Encerramento do orçamento - Limpeza e higiene			111.899,00	0,31	111.899,00	0,31	111.898,69		
08.1_D020203	Encerramento do orçamento - Conservação de bens			47.679,00	0,08	47.679,00	0,08	47.678,92		
08.1_D020204	Encerramento do orçamento - Locação de edifícios			41.000,00	23,00	41.000,00	23,00	40.977,00		
08.1_D020206	Encerramento do orçamento - Locação de material de transporte			2.897,00	0,06	2.897,00	0,06	2.896,94		
08.1_D020208	Encerramento do orçamento - Locação de outros bens			170.546,50	0,42	170.546,50	0,42	170.546,08		
08.1_D020209	Encerramento do orçamento - Comunicações			36.088,50	0,22	36.088,50	0,22	36.088,28		
08.1_D020210	Encerramento do orçamento - Transportes			167.671,40	44,58	167.671,40	44,58	167.626,82		
08.1_D020211	Encerramento do orçamento - Representação dos serviços			5.000,00	59,46	5.000,00	59,46	4.940,54		
08.1_D020212	Encerramento do orçamento - Seguros			37.718,50	0,36	37.718,50	0,36	37.718,14		
08.1_D020213	Encerramento do orçamento - Deslocações e estadas			13.841,00	1,57	13.841,00	1,57	13.839,43		
08.1_D020214	Encerramento do orçamento - Estudos, pareceres, projectos e consultadoria			2.100,00	16,66	2.100,00	16,66	2.083,34		
08.1_D020215	Encerramento do orçamento - Formação			3.862,00	0,30	3.862,00	0,30	3.861,70		
08.1_D020216	Encerramento do orçamento - Seminários, exposições e similares			600,00		600,00		600,00		
	A TRANSPORTAR ...			128289625,17	1.244.741,97,78	377.572.637,65	373.757.210,26	6.432.038,92	2.616.611,53	

P.



 Rede
 M.A.

Período 2022/01/01 2022/12/31	Periodicidade : Mensal Período : Mensal Após Apuramento dos R Visualizar Contas s/ Mov. ? X	3A - BALANÇOTE DA CONTABILIDADE ORÇAMENTAL E FINANCEIRA						Data	Ano	Página
		M.T.M.						Acumulados : S	2023/04/14	2022
CONTA LOCAL	DESIGNAÇÃO	SALDO INICIAL		MOVIMENTOS DO PERÍODO		MOVIMENTOS ACUMULADOS		SALDO FINAL		
		Débito	Crédito	Débito	Crédito	Débito	Crédito	Débito	Crédito	
	TRANSPORTE ...			128289625,17	124474197,78	377.572.637,65	373.757.210,26	6.432.038,92	2.616.611,53	
08.1_D02027	Encerramento do orçamento - Publicidade			74.031,50	0,48	74.031,50	0,48	74.031,02		
08.1_D02028	Encerramento do orçamento - Vigilância e segurança			9.010,50	0,37	9.010,50	0,37	9.010,13		
08.1_D02029	Encerramento do orçamento - Assistência técnica			38.797,00	0,47	38.797,00	0,47	38.796,53		
08.1_D02020	Encerramento do orçamento - Outros trabalhos especializados			383.250,00	36,14	383.250,00	36,14	383.213,86		
08.1_D02022	Encerramento do orçamento - Serviços de saúde			2.508,00		2.508,00		2.508,00		
08.1_D02024	Encerramento do orçamento - Encargos de cobrança de receitas			23.400,00	165,12	23.400,00	165,12	23.234,88		
08.1_D02025	Encerramento do orçamento - Outros serviços			1.504.511,60	63,69	1.504.511,60	63,69	1.504.447,91		
08.1_D03010301	Encerramento do orçamento - Empréstimos de curto prazo			977,00	0,19	977,00	0,19	976,81		
08.1_D03010302	Encerramento do orçamento - Empréstimos de médio e longo prazos			71.442,50	153,38	71.442,50	153,38	71.289,12		
08.1_D030305	Encerramento do orçamento - Material de transporte			10,00	10,00	10,00	10,00			
08.1_D03050299	Encerramento do orçamento - Outros			502,00	0,29	502,00	0,29	501,71		
08.1_D030601	Encerramento do orçamento - Outros encargos financeiros			10,00	10,00	10,00	10,00			
08.1_D040305	Encerramento do orçamento - Serviços e fundos autônomos			112.249,00	0,40	112.249,00	0,40	112.248,60		
08.1_D04030102	Encerramento do orçamento - Freguesias			24.117,00	19,75	24.117,00	19,75	24.097,25		
08.1_D04030104	Encerramento do orçamento - Associações de municípios			65.180,00	0,73	65.180,00	0,73	65.179,27		
08.1_D040601	Encerramento do orçamento - Sistemas de solidariedade e segurança social			90.000,00		90.000,00		90.000,00		
08.1_D040701	Encerramento do orçamento - Instituições sem fins lucrativos			960.025,50	3.616,67	960.025,50	3.616,67	956.408,83		
08.1_D04080202	Encerramento do orçamento - Outras			230.456,50	1,60	230.456,50	1,60	230.454,90		
08.1_D05020301	Encerramento do orçamento - Outras restituições			182,00		182,00		182,00		
08.1_D06020304	Encerramento do orçamento - Serviços bancários			4.808,50	0,22	4.808,50	0,22	4.808,28		
08.1_D06020305	Encerramento do orçamento - Outras			33.820,00	0,06	33.820,00	0,06	33.819,94		
08.1_D070101	Encerramento do orçamento - Terrenos			20.000,00		20.000,00		20.000,00		
08.1_D07010203	Encerramento do orçamento - Reparação e beneficiação			306.025,00	0,39	306.025,00	0,39	306.024,61		
	A TRANSPORTAR ...			133244936,77	124478277,73	381.527.951,25	373.761.290,21	10.383.272,57	2.616.611,53	





Período 2022/01/01 2022/12/31	Periodicidade : Mensal Período : Mensal Após Apuramento dos R Visualizar Contas s/ Mov. ? N	3A - BALANÇOTE DA CONTABILIDADE ORÇAMENTAL E FINANCEIRA					Data 2023/04/14	Ano 2022	Página 17 0
		SALDO INICIAL		MOVIMENTOS DO PERÍODO		MOVIMENTOS ACUMULADOS			
CONTA LOCAL	DESIGNAÇÃO	Débito	Crédito	Débito	Crédito	Débito	Crédito	Débito	Crédito
			TRANSPORTE ...			132244938,77	124478277,73	381.527.951,25	373.761.290,21
08.1_007010301	Encerramento do orçamento - Instalações de serviços			24.376,00	0,23	24.376,00	0,23	24.375,77	
08.1_007010302	Encerramento do orçamento - Instalações desportivas e recreativas			463.895,50	0,35	463.895,50	0,35	463.895,15	
08.1_007010303	Encerramento do orçamento - Mercados e instalações de fiscalização sanitária			16.975,50	0,13	16.975,50	0,13	16.975,37	
08.1_007010305	Encerramento do orçamento - Escolas			624.069,00	1,10	624.069,00	1,10	624.067,90	
08.1_007010307	Encerramento do orçamento - Outros			725.304,00	0,69	725.304,00	0,69	725.303,31	
08.1_007010401	Encerramento do orçamento - Viadutos, arruamentos e obras complementares			1.001.140,00	12.712,68	1.001.140,00	12.712,68	988.427,32	
08.1_007010402	Encerramento do orçamento - Sistemas de drenagem de águas residuais			17.050,50	0,40	17.050,50	0,40	17.050,10	
08.1_007010404	Encerramento do orçamento - Iluminação pública			33.630,50	0,28	33.630,50	0,28	33.630,22	
08.1_007010405	Encerramento do orçamento - Parques e jardins			22.233,00	0,41	22.233,00	0,41	22.232,59	
08.1_007010406	Encerramento do orçamento - Instalações desportivas e recreativas			32.828,50	0,15	32.828,50	0,15	32.828,35	
08.1_007010409	Encerramento do orçamento - Sinalização e trânsito			48.436,50	0,04	48.436,50	0,04	48.436,46	
08.1_007010413	Encerramento do orçamento - Outros			172.691,50	1,82	172.691,50	1,82	172.689,68	
08.1_007010602	Encerramento do orçamento - Outro			29.637,50	0,48	29.637,50	0,48	29.637,02	
08.1_0070107	Encerramento do orçamento - Equipamento de informática			66.810,00	500,15	66.810,00	500,15	66.309,85	
08.1_0070108	Encerramento do orçamento - Software informático			33.619,89	0,37	33.619,89	0,37	33.619,52	
08.1_0070109	Encerramento do orçamento - Equipamento administrativo			109.919,00	0,05	109.919,00	0,05	109.918,95	
08.1_007011002	Encerramento do orçamento - Outro			91.093,00	500,82	91.093,00	500,82	90.592,18	
08.1_0070111	Encerramento do orçamento - Ferramentas e utensílios			4.108,50	0,33	4.108,50	0,33	4.108,17	
08.1_0070115	Encerramento do orçamento - Outros investimentos			1.075.809,50	74,25	1.075.809,50	74,25	1.075.735,25	
08.1_008050102	Encerramento do orçamento - Freguesias			286.521,50	0,30	286.521,50	0,30	286.521,20	
08.1_008050104	Encerramento do orçamento - Associações de Municípios			537.328,50	0,55	537.328,50	0,55	537.327,95	
08.1_0080701	Encerramento do orçamento - Instituições sem fins lucrativos			197.289,50	5.531,62	197.289,50	5.531,62	191.757,88	
	A TRANSPORTAR ...			137859706,16	124497604,93	387.142.718,64	373.780.617,41	15.978.712,76	2.616.611,53

Período 2022/01/01 2022/12/31	Períodicidade : Mensal Período : Mensal Após Apuramento dos R Visualizar Contas s/ Mov. ? K	3A - BALANÇES DA CONTABILIDADE ORÇAMENTAL E FINANCEIRA				Data		Ano		Página	
		M.T.V.				Acumulados : S		2023/04/14	2022	17	1
CONTA LOCAL	DESIGNAÇÃO	SALDO INICIAL		MOVIMENTOS DO PERÍODO		MOVIMENTOS ACUMULADOS		SALDO FINAL			
		Débito	Crédito	Débito	Crédito	Débito	Crédito	Débito	Crédito		
	TRANSPORTE ...			137859706,16	124497604,93	387.142.718,64	373.780.617,41	15.978.712,76	2.616.611,53		
08.1_D100503	Encerramento do orçamento - Sociedades financeiras - Bancos e outras instituições financeiras			500.000,00		500.000,00		500.000,00			
08.1_D100603	Encerramento do orçamento - Sociedades financeiras - Bancos e outras instituições financeiras			758.392,50	199,81	758.392,50	199,81	758.392,69			
08.1_R010202	Encerramento do orçamento - Imposto municipal sobre imóveis			99,74	471.200,00	99,74	471.200,00		471.100,26		
08.1_R010203	Encerramento do orçamento - Imposto único de circulação			51,38	154.000,00	51,38	154.000,00		153.946,62		
08.1_R010204	Encerramento do orçamento - Imposto municipal sobre as transacções onerosas de imóveis			0,57	292.238,00	0,57	292.238,00		292.237,43		
08.1_R010205	Encerramento do orçamento - Derrama			55,53	8.100,00	55,53	8.100,00		8.044,47		
08.1_R010299	Encerramento do orçamento - Impostos directos diversos			100,00	100,00	100,00	100,00				
08.1_R020206	Encerramento do orçamento - Impostos indirectos específicos das autarquias locais			3.899,08	6.303,00	3.899,08	6.303,00		2.403,92		
08.1_R04012301	Encerramento do orçamento - Mercados e feiras				25.074,90		25.074,90		25.074,90		
08.1_R04012302	Encerramento do orçamento - Licenciamentos e obras			22,23	21.700,00	22,23	21.700,00		21.677,77		
08.1_R04012303	Encerramento do orçamento - Ocupação da via pública			408,24	1.000,00	408,24	1.000,00		592,76		
08.1_R04012305	Encerramento do orçamento - Caça e pesca			100,00	100,00	100,00	100,00				
08.1_R0401239901	Encerramento do orçamento - Taxa Depósito Ficha Técnica de Habitação (TDFTH)			443,93	500,00	443,93	500,00		56,07		
08.1_R0401239902	Encerramento do orçamento - Taxa pela emissão do certificado de registo			484,80	500,00	484,80	500,00		15,20		
08.1_R0401239999	Encerramento do orçamento - Outras			2.579,98	16.000,00	2.579,98	16.000,00		13.420,02		
08.1_R040201	Encerramento do orçamento - Juros de mora			607,26	3.500,00	607,26	3.500,00		2.892,74		
08.1_R040202	Encerramento do orçamento - Juros compensatórios			187,73	500,00	187,73	500,00		312,27		
08.1_R040204	Encerramento do orçamento - Coimas e penalidades por contra-ordenações				441,00		441,00		441,00		
08.1_R040299	Encerramento do orçamento - Multas e penalidades diversas			100,00	100,00	100,00	100,00				
08.1_R050201	Encerramento do orçamento - Bancos e outras instituições financeiras			100,00	100,00	100,00	100,00				
	A TRANSPORTAR ...			139127339,13	125499261,64	388.410.351,61	374.782.274,12	17.236.905,45	3.608.827,96		

φ





CONTA LOCAL	DESIGNAÇÃO	SALDO INICIAL		MOVIMENTOS DO PERÍODO		MOVIMENTOS ACUMULADOS		SALDO FINAL	
		Débito	Crédito	Débito	Crédito	Débito	Crédito	Débito	Crédito
	TRANSPORTES ...			139.27339,13	125499261,64	388.410.351,61	374.782.274,12	17.236.905,45	3.608.827,96
08.1_3050301	Encerramento do orçamento - Administração Central - Estado			100,00	100,00	100,00	100,00		
08.1_3051004	Encerramento do orçamento - Edifícios			100,00	100,00	100,00	100,00		
08.1_3051099	Encerramento do orçamento - Outros			100,00	100,00	100,00	100,00		
08.1_306030101	Encerramento do orçamento - Fundo de Equilíbrio Financeiro			0,67	7.343.507,00	0,67	7.343.507,00		7.343.506,33
08.1_306030102	Encerramento do orçamento - Fundo Social Municipal				100.141,00		100.141,00		100.141,00
08.1_306030103	Encerramento do orçamento - Participação fixa no IBS				208.939,00		208.939,00		208.939,00
08.1_306030106	Encerramento do orçamento - Transferência de competências - Lei n.º 50/2018			100,00	100,00	100,00	100,00		
08.1_306030107	Encerramento do orçamento - Participação do IVA			0,06	602.419,00	0,06	602.419,00		602.418,94
08.1_306030199	Encerramento do orçamento - Outras			0,39	136.444,00	0,39	136.444,00		136.443,61
08.1_306030799	Encerramento do orçamento - Outras				66.690,00		66.690,00		66.690,00
08.1_3060309	Encerramento do orçamento - Serviços e fundos autónomos - Subsistema de protecção à família e políticas activas de emprego e formação profissional			101,06	66.816,00	101,06	66.816,00		66.714,94
08.1_3070102	Encerramento do orçamento - Livros e documentação técnica			100,00	100,00	100,00	100,00		
08.1_3070103	Encerramento do orçamento - Publicações e impressos			0,50	1.035,00	0,50	1.035,00		1.034,50
08.1_30701101	Encerramento do orçamento - Inertes				20.805,51		20.805,51		20.805,51
08.1_3070199	Encerramento do orçamento - Outros			1.985,80	10.000,00	1.985,80	10.000,00		8.014,20
08.1_3070201	Encerramento do orçamento - Aluguer de espaços e equipamentos			4.471,16	6.000,00	4.471,16	6.000,00		1.528,82
08.1_3070207	Encerramento do orçamento - Alimentação e alojamento				17.743,39		17.743,39		17.743,39
08.1_30702080299	Encerramento do orçamento - Outros				58.200,50		58.200,50		58.200,50
08.1_30702080399	Encerramento do orçamento - Outros				7.704,00		7.704,00		7.704,00
08.1_307020804	Encerramento do orçamento - Serviços desportivos				9.730,50		9.730,50		9.730,50
08.1_307020901	Encerramento do orçamento - Saneamento				19.745,05		19.745,05		19.745,05
08.1_307020902	Encerramento do orçamento - Resíduos sólidos			65.352,20	343.396,10	65.352,20	343.396,10		278.043,90
	A TRANSPORTAR ...			139199750,99	134519077,69	388.482.763,47	383.802.090,17	17.236.905,45	12.556.232,15

Handwritten notes and signatures on the right side of the page, including a large signature and the name 'Pedro M.'.

3A - BALANÇETE DA CONTABILIDADE ORÇAMENTAL E FINANCEIRA

Data: 2023/04/14
 Ano: 2022
 Página: 173

Período: 2022/01/01 a 2022/12/31

Periodicidade: Mensal
 Período: Mensal. Após Apuramento dos R
 Visualizar Contas sl Mov. ? N

M.T.V.

Acumulados: S

CONTA LOCAL	DESIGNAÇÃO	SALDO INICIAL		MOVIMENTOS DO PERÍODO		MOVIMENTOS ACUMULADOS		SALDO FINAL	
		Débito	Crédito	Débito	Crédito	Débito	Crédito	Débito	Crédito
	TRANSPORTES ...			139199750,99	134519077,69	366.482.763,47	383.802.090,17	17.236.905,45	12.556.232,15
08.1_30702090302	Encerramento do orçamento - Transportes escolares			4.500,00	4.500,00	4.500,00	4.500,00		
08.1_30702090399	Encerramento do orçamento - Outros			100,00	100,00	100,00	100,00		
08.1_307020904	Encerramento do orçamento - Trabalhos por conta de particulares			13.121,20	14.000,00	13.121,20	14.000,00		878,80
08.1_307020905	Encerramento do orçamento - Cemitérios			100,00	100,00	100,00	100,00		
08.1_307020906	Encerramento do orçamento - Mercados e feiras			325,00	500,00	325,00	500,00		175,00
08.1_307020907	Encerramento do orçamento - Parques de estacionamento				16.954,10		16.954,10		16.954,10
08.1_307020999	Encerramento do orçamento - Outros			100,00	100,00	100,00	100,00		
08.1_3070299	Encerramento do orçamento - Outros			3.737,47	9.500,00	3.737,47	9.500,00		5.762,53
08.1_3070301	Encerramento do orçamento - Habitações				27.581,22		27.581,22		27.581,22
08.1_3070302	Encerramento do orçamento - Edifícios			906,35	1.600,00	906,35	1.600,00		693,65
08.1_3070399	Encerramento do orçamento - Outras			4.157,69	726.635,53	4.157,69	726.635,53		722.477,84
08.1_308019903	Encerramento do orçamento - IVA reembolsado			0,28	172.522,00	0,28	172.522,00		172.521,72
08.1_308019904	Encerramento do orçamento - IVA Inversão da liquidação			500,00	500,00	500,00	500,00		
08.1_308019999	Encerramento do orçamento - Diversas				118.643,56		118.643,56		118.643,56
08.1_3090101	Encerramento do orçamento - Sociedades e quase-sociedades não financeiras			1.000,00	1.000,00	1.000,00	1.000,00		
08.1_3090110	Encerramento do orçamento - Famílias			0,90	9.714,00	0,90	9.714,00		9.713,10
08.1_3090304	Encerramento do orçamento - Administração Pública - Administração central - Serviços e fundos autônomos			500,00	500,00	500,00	500,00		
08.1_309040101	Encerramento do orçamento - Equipamento de transporte			100,00	100,00	100,00	100,00		
08.1_309040102	Encerramento do orçamento - Veicular e equipamento			100,00	100,00	100,00	100,00		
08.1_309040103	Encerramento do orçamento - Outros			100,00	100,00	100,00	100,00		
08.1_309041001	Encerramento do orçamento - Equipamento de transporte			100,00	100,00	100,00	100,00		
08.1_309041002	Encerramento do orçamento - Veicular e equipamento			100,00	100,00	100,00	100,00		
	A TRANSPORTAR ...			139279299,88	135624028,10	388.512.312,36	384.907.040,58	17.236.905,45	13.631.633,67

[Handwritten signatures and initials]
 Pedru
 M.

Período 2022/01/01 2022/12/31	Periodicidade : Mensal Período : Mensal Após Apuramento dos R Visualizar Contas s/ Mov. ? N	3A - BALANÇAS DA CONTABILIDADE ORÇAMENTAL E FINANCEIRA					Data	Ano	Página
		M.E.M.					2023/04/14	2022	17 4
CONTA LOCAL	DESIGNAÇÃO	SALDO INICIAL		MOVIMENTOS DO PERÍODO		MOVIMENTOS ACUMULADOS		SALDO FINAL	
		Débito	Crédito	Débito	Crédito	Débito	Crédito	Débito	Crédito
	TRANSPORTES ...			139229299,88	135624028,10	388.512.312,36	384.907.040,58	17.236.905,45	13.631.633,67
08.1_309041003	Encerramento do orçamento - Outros			100,00	100,00	100,00	100,00		
08.1_310010101	Encerramento do orçamento - Empresas públicas			100,00	100,00	100,00	100,00		
08.1_310030101	Encerramento do orçamento - Fundo de Equilíbrio Financeiro			105,00	628.945,00	105,00	628.945,00		628.840,00
08.1_310030199	Encerramento do orçamento - Outras			2.748,77	658.755,00	2.748,77	658.755,00		656.006,23
08.1_3100307	Encerramento do orçamento - Estado - Participação comunitária em projectos co-financiados			2.258.026,59	3.434.045,83	2.258.026,59	3.434.045,83		1.176.019,24
08.1_310030899	Encerramento do orçamento - Outros			35,35	385.450,00	35,35	385.450,00		385.414,65
08.1_3110901	Encerramento do orçamento - Sociedades e quase-sociedades não financeiras			90,91	3.500,00	90,91	3.500,00		3.409,09
08.1_3120502	Encerramento do orçamento - Sociedades financeiras				500.000,00		500.000,00		500.000,00
08.1_3120602	Encerramento do orçamento - Sociedades financeiras			800,00	240.000,00	800,00	240.000,00		239.200,00
08.1_3130101	Encerramento do orçamento - Indemnizações				625,00		625,00		625,00
08.1_3130199	Encerramento do orçamento - Outras			102,88	1.900,00	102,88	1.900,00		1.797,12
08.1_3150101	Encerramento do orçamento - Reposições não abatidas nos pagamentos			12.949,49	36.600,00	12.949,49	36.600,00		23.650,51
08.1_3160101	Encerramento do orçamento - Na posse do serviço				2.986,89		2.986,89		2.986,89
08.2_0010101	Desempenho orçamental - Titulares de órgãos de soberania e membros de órgãos autárquicos				90.232,93		90.232,93		90.232,93
08.2_001010401	Desempenho orçamental - Pessoal em funções				2.029.976,82		2.029.976,82		2.029.976,82
08.2_001010404	Desempenho orçamental - Recrutamento de Pessoal para novos postos de trabalho				87.894,72		87.894,72		87.894,72
08.2_001010601	Desempenho orçamental - Pessoal em funções				57.908,17		57.908,17		57.908,17
08.2_001010604	Desempenho orçamental - Recrutamento de Pessoal para novos postos de trabalho				7.176,14		7.176,14		7.176,14
08.2_0010108	Desempenho orçamental - Pessoal a aguardar aposentação				853,96		853,96		853,96
08.2_0010109	Desempenho orçamental - Pessoal em qualquer outra situação				147.714,84		147.714,84		147.714,84
08.2_0010111	Desempenho orçamental - Representação				31.444,60		31.444,60		31.444,60
	A TRANSPORTAR ...			141504358,87	143970238,00	390.787.371,35	393.253.250,48	17.236.905,45	19.702.784,58

P!
M.
Pedro
M.

Período 2022/01/01 2022/12/31	Periodicidade : Mensal Período : Mensal Após Apuramento dos R Visualizar Contas s/ Mov. ? N	3A - BALANÇETE DA CONTABILIDADE ORÇAMENTAL E FINANCEIRA					Data 2023/04/14	Ano 2022	Página 17 5
		SALDO INICIAL		MOVIMENTOS DO PERÍODO		MOVIMENTOS ACUMULADOS			
CONTA LOCAL	DESIGNAÇÃO	Débito	Crédito	Débito	Crédito	Débito	Crédito	Débito	Crédito
	TRANSPORTE ...			141504358,87	143970238,00	390.787.371,35	393.253.250,48	17.236.905,45	19.702.784,58
06.2_001013	Desempenho orçamental - Subsídio de refeição				223.706,57		223.706,57		223.706,57
06.2_001014	Desempenho orçamental - Subsídios de férias e de Natal				433.155,15		433.155,15		433.155,15
06.2_001015	Desempenho orçamental - Remunerações por doença e maternidade/paternidade				46.560,57		46.560,57		46.560,57
06.2_0010202	Desempenho orçamental - Horas extraordinárias				66.276,63		66.276,63		66.276,63
06.2_0010204	Desempenho orçamental - Ajudas de custo				9.883,26		9.883,26		9.883,26
06.2_0010205	Desempenho orçamental - Abono para faltas				6.803,14		6.803,14		6.803,14
06.2_0010211	Desempenho orçamental - Subsídio de turno				7.125,92		7.125,92		7.125,92
06.2_0010212	Desempenho orçamental - Indemnizações por cessação de funções				15.582,07		15.582,07		15.582,07
06.2_001021302	Desempenho orçamental - Outros				16.994,26		16.994,26		16.994,26
06.2_0010301	Desempenho orçamental - Encargos com a saúde				87.855,38		87.855,38		87.855,38
06.2_0010302	Desempenho orçamental - Outros encargos com a saúde				199.622,65		199.622,65		199.622,65
06.2_0010303	Desempenho orçamental - Subsídio familiar a crianças e jovens				2.996,90		2.996,90		2.996,90
06.2_00103050201	Desempenho orçamental - Caixa Geral de Aposentações				367.515,70		367.515,70		367.515,70
06.2_00103050202	Desempenho orçamental - Segurança social - Regime geral				329.575,89		329.575,89		329.575,89
06.2_001030503	Desempenho orçamental - Outros				4.470,60		4.470,60		4.470,60
06.2_001030901	Desempenho orçamental - Seguros de acidentes no trabalho e doenças profissionais				23.533,03		23.533,03		23.533,03
06.2_002010201	Desempenho orçamental - Gasolina				9.544,46		9.544,46		9.544,46
06.2_002010202	Desempenho orçamental - Gasóleos				107.718,39		107.718,39		107.718,39
06.2_002010299	Desempenho orçamental - Outros				42.011,14		42.011,14		42.011,14
06.2_0020104	Desempenho orçamental - Limpeza e higiene				13.772,89		13.772,89		13.772,89
06.2_0020106	Desempenho orçamental - Alimentação - Géneros para confeccionar				38.407,35		38.407,35		38.407,35
06.2_0020107	Desempenho orçamental - Vestuário e artigos pessoais				9.068,88		9.068,88		9.068,88
06.2_0020108	Desempenho orçamental - Material de escritório				10.047,75		10.047,75		10.047,75
	A TRANSPORTAR ...			141504358,87	146042466,58	390.787.371,35	395.325.479,06	17.236.905,45	21.775.013,16


 Manoel

 Redu
 MO.

Período 2022/01/01 2022/12/31	Periodicidade : Mensal Período : Mensal Após Apuramento dos R Visualizar Contas s/ Mov. ? K	BA - BALANÇO DA CONTABILIDADE ORÇAMENTAL E FINANCEIRA						Data	Ano	Página
		M.T.M.						2023/04/14	2022	17 6
CONTA LOCAL	DESIGNAÇÃO	SALDO INICIAL		MOVIMENTOS DO PERÍODO		MOVIMENTOS ACUMULADOS		SALDO FINAL		
		Débito	Crédito	Débito	Crédito	Débito	Crédito	Débito	Crédito	
	TRANSPORTE ...			141.504.358,87	1.460.424,66	390.787.371,35	395.325.479,06	17.236.905,45	21.775.013,16	
08.2_D020109	Desempenho orçamental - Produtos químicos e farmacêuticos				1.349,05		1.349,05		1.349,05	
08.2_D020111	Desempenho orçamental - Material de consumo clínico				1.100,31		1.100,31		1.100,31	
06.2_D020112	Desempenho orçamental - Material de transporte - Peças				29.202,98		29.202,98		29.202,98	
08.2_D020114	Desempenho orçamental - Outro material - Peças				5.757,51		5.757,51		5.757,51	
08.2_D020115	Desempenho orçamental - Prêmios, condecorações e ofertas				17.375,54		17.375,54		17.375,54	
06.2_D02011603	Desempenho orçamental - Outras				5.850,00		5.850,00		5.850,00	
08.2_D020117	Desempenho orçamental - Ferramentas e utensílios				8.420,98		8.420,98		8.420,98	
08.2_D020118	Desempenho orçamental - Livros e documentação técnica				49.623,35		49.623,35		49.623,35	
08.2_D020120	Desempenho orçamental - Material de educação, cultura e recreio				1.851,84		1.851,84		1.851,84	
08.2_D020121	Desempenho orçamental - Outros bens				42.995,65		42.995,65		42.995,65	
08.2_D020201	Desempenho orçamental - Encargos das instalações				591.488,22		591.488,22		591.488,22	
08.2_D020202	Desempenho orçamental - Limpeza e higiene				68.286,15		68.286,15		68.286,15	
06.2_D020203	Desempenho orçamental - Conservação de bens				40.304,66		40.304,66		40.304,66	
08.2_D020204	Desempenho orçamental - Locação de edifícios				36.672,00		36.672,00		36.672,00	
08.2_D020206	Desempenho orçamental - Locação de material de transporte				2.896,94		2.896,94		2.896,94	
08.2_D020208	Desempenho orçamental - Locação de outros bens				146.489,31		146.489,31		146.489,31	
06.2_D020209	Desempenho orçamental - Comunicações				36.076,88		36.076,88		36.076,88	
06.2_D020210	Desempenho orçamental - Transportes				104.907,53		104.907,53		104.907,53	
08.2_D020211	Desempenho orçamental - Representação dos serviços				4.934,04		4.934,04		4.934,04	
08.2_D020212	Desempenho orçamental - Seguros				37.718,14		37.718,14		37.718,14	
06.2_D020213	Desempenho orçamental - Deslocações e estadas				13.839,43		13.839,43		13.839,43	
06.2_D020214	Desempenho orçamental - Estudos, pareceres, projectos e consultadoria				2.083,34		2.083,34		2.083,34	
06.2_D020215	Desempenho orçamental - Formação				3.609,05		3.609,05		3.609,05	
	A TRANSPORTAR ...			141.504.358,87	1.472.952,99	390.787.371,35	396.578.311,96	17.236.905,45	23.027.846,06	

P. 1
16
17
6
Reduz
M.

Período 2022/01/01 2022/12/31	Periodicidade : Mensal Período : Mensal Após Apuramento dos R Visualizar Contas s/ Mov. ? N	3A - BALANÇOTE DA CONTABILIDADE ORÇAMENTAL E FINANCEIRA					Data 2023/04/14	Ano 2022	Página 17 7
		M.T.M. Acumulados : S							
CONTA LOCAL	DESIGNAÇÃO	SALDO INICIAL		MOVIMENTOS DO PERÍODO		MOVIMENTOS ACUMULADOS		SALDO FINAL	
		Débito	Crédito	Débito	Crédito	Débito	Crédito	Débito	Crédito
	TRANSPORTE ...			141.504.358,87	147.295.299,48	390.787.371,35	396.576.311,96	17.236.905,45	23.027.846,06
08.2_D020216	Desempenho orçamental - Seminários, exposições e similares				600,00		600,00		600,00
08.2_D020217	Desempenho orçamental - Publicidade				59.147,28		59.147,28		59.147,28
08.2_D020218	Desempenho orçamental - Vigilância e segurança				4.036,01		4.036,01		4.036,01
08.2_D020219	Desempenho orçamental - Assistência técnica				29.085,05		29.085,05		29.085,05
08.2_D020220	Desempenho orçamental - Outros trabalhos especializados				289.992,92		289.992,92		289.992,92
08.2_D020222	Desempenho orçamental - Serviços de saúde				1.897,50		1.897,50		1.897,50
08.2_D020224	Desempenho orçamental - Encargos de cobrança de receitas				23.234,88		23.234,88		23.234,88
08.2_D020225	Desempenho orçamental - Outros serviços				1.319.078,30		1.319.078,30		1.319.078,30
08.2_D03010301	Desempenho orçamental - Empréstimos de curto prazo				976,81		976,81		976,81
08.2_D03010302	Desempenho orçamental - Empréstimos de médio e longo prazos				71.289,12		71.289,12		71.289,12
08.2_D03050299	Desempenho orçamental - Outros				501,71		501,71		501,71
08.2_D040305	Desempenho orçamental - Serviços e fundos autónomos				112.248,60		112.248,60		112.248,60
08.2_D04050102	Desempenho orçamental - Freguesias				24.097,25		24.097,25		24.097,25
08.2_D04050104	Desempenho orçamental - Associações de municípios				30.807,21		30.807,21		30.807,21
08.2_D040601	Desempenho orçamental - Sistemas de solidariedade e segurança social				90.000,00		90.000,00		90.000,00
08.2_D040701	Desempenho orçamental - Instituições sem fins lucrativos				919.656,06		919.656,06		919.656,06
08.2_D04080202	Desempenho orçamental - Outras				230.454,90		230.454,90		230.454,90
08.2_D06020301	Desempenho orçamental - Outras restituições				182,00		182,00		182,00
08.2_D06020304	Desempenho orçamental - Serviços bancários				4.808,28		4.808,28		4.808,28
08.2_D06020305	Desempenho orçamental - Outras				30.475,94		30.475,94		30.475,94
08.2_D070101	Desempenho orçamental - Terrenos				20.000,00		20.000,00		20.000,00
08.2_D07010203	Desempenho orçamental - Reparação e beneficiação				299.537,01		299.537,01		299.537,01
08.2_D07010301	Desempenho orçamental - Instalações de serviços				24.296,16		24.296,16		24.296,16
08.2_D07010302	Desempenho orçamental - Instalações desportivas e recreativas				9.270,40		9.270,40		9.270,40
	A TRANSPORTAR ...			141.504.358,87	150.890.972,87	390.787.371,35	400.173.985,35	17.236.905,45	26.623.519,45

P. H.
U. W.
Pedro
M.

Período 2022/01/01 2022/12/31	Periodicidade : Mensal Período : Mensal Após Apuramento dos R Visualizar Contas s/ Mov. ? N	3A - BALANÇOTE DA CONTABILIDADE ORÇAMENTAL E FINANCEIRA				Data 2023/04/14	Aco 2022	Página 17 8	
		M.T.M.							Acumulados : S
CONTA LOCAL	DESIGNAÇÃO	SALDO INICIAL		MOVIMENTOS DO PERÍODO		MOVIMENTOS ACUMULADOS		SALDO FINAL	
		Débito	Crédito	Débito	Crédito	Débito	Crédito	Débito	Crédito
	TRANSPORTE ...			141504358,87	150890972,87	390.787.371,35	400.173.985,35	17.236.905,45	26.623.519,45
06.2_0070:0303	Deserpenho orçamental - Mercados e instalações de fiscalização sanitária				16.975,37		16.975,37		16.975,37
06.2_0070:0305	Deserpenho orçamental - Escolas				619.408,88		619.408,88		619.408,88
06.2_0070:0307	Deserpenho orçamental - Outros				417.570,76		417.570,76		417.570,76
06.2_0070:0401	Deserpenho orçamental - Viadutos, arruamentos e obras complementares				832.888,85		832.888,85		832.888,85
06.2_0070:0402	Deserpenho orçamental - Sistemas de drenagem de águas residuais				17.050,10		17.050,10		17.050,10
06.2_0070:0404	Deserpenho orçamental - Iluminação pública				21.266,52		21.266,52		21.266,52
06.2_0070:0405	Deserpenho orçamental - Parques e jardins				22.232,59		22.232,59		22.232,59
06.2_0070:0406	Deserpenho orçamental - Instalações desportivas e recreativas				29.259,33		29.259,33		29.259,33
06.2_0070:0413	Deserpenho orçamental - Outros				124.124,95		124.124,95		124.124,95
06.2_0070:0602	Deserpenho orçamental - Outro				21.350,94		21.350,94		21.350,94
06.2_0070:07	Deserpenho orçamental - Equipamento de informática				41.162,89		41.162,89		41.162,89
06.2_0070:08	Deserpenho orçamental - Software informático				20.930,84		20.930,84		20.930,84
06.2_0070:09	Deserpenho orçamental - Equipamento administrativo				109.918,95		109.918,95		109.918,95
06.2_0070:002	Deserpenho orçamental - Outro				86.112,07		86.112,07		86.112,07
06.2_0070:11	Deserpenho orçamental - Ferramentas e utensílios				4.108,17		4.108,17		4.108,17
06.2_0070:15	Deserpenho orçamental - Outros investimentos				471.964,46		471.964,46		471.964,46
06.2_008050:02	Deserpenho orçamental - Freguesias				286.521,20		286.521,20		286.521,20
06.2_008050:04	Deserpenho orçamental - Associações de municípios				537.327,95		537.327,95		537.327,95
06.2_008070:	Deserpenho orçamental - Instituições sem fins lucrativos				191.757,88		191.757,88		191.757,88
06.2_D:00503	Deserpenho orçamental - Sociedades financeiras - Bancos e outras				500.000,00		500.000,00		500.000,00
06.2_D:00603	Deserpenho orçamental - Instituições financeiras - Sociedades financeiras - Bancos e outras				758.192,69		758.192,69		758.192,69
06.2_30:0202	Deserpenho orçamental - Imposto municipal sobre imóveis			471.100,26		471.100,26		471.100,26	
	A TRANSPORTAR ...			141975459,13	156021096,28	391.258.471,61	403.304.110,76	17.708.005,71	31.753.644,86



 4. Pedro M.

Período 2022/01/01 2022/12/31	Periodicidade : Mensal Período : Mensal Após Aproramento dos R Visualizar Contas s/ Mov. ? N	3A - BALANÇOTE DA CONTABILIDADE ORÇAMENTAL E FINANCEIRA				Data 2023/04/14	Ano 2022	Página 17 9	
		Y.T.V.							Acumulados : S
CONTA LOCAL	DESIGNAÇÃO	SALDO INICIAL		MOVIMENTOS DO PERÍODO		MOVIMENTOS ACUMULADOS		SALDO FINAL	
		Débito	Crédito	Débito	Crédito	Débito	Crédito	Débito	Crédito
	TRANSPORTES ...			14.975.459,13	15.602.109,28	391.258.471,61	405.304.110,76	17.708.005,71	31.753.644,86
06.2_3010203	Desempenho orçamental - Imposto único de circulação			153.948,62		153.948,62		153.948,62	
06.2_3010204	Desempenho orçamental - Imposto municipal sobre as transacções onerosas de imóveis			292.237,43		292.237,43		292.237,43	
06.2_3010205	Desempenho orçamental - Derrama			8.044,47		8.044,47		8.044,47	
06.2_3020206	Desempenho orçamental - Impostos indirectos específicos das autarquias locais			1.915,92	60,00	1.915,92	60,00	1.855,92	
06.2_304012301	Desempenho orçamental - Mercados e feiras			962,00	60,00	962,00	60,00	902,00	
06.2_304012302	Desempenho orçamental - Lotearios e obras			21.677,77		21.677,77		21.677,77	
06.2_304012303	Desempenho orçamental - Ocupação da via pública			591,76		591,76		591,76	
06.2_30401239901	Desempenho orçamental - Taxa Depósito Ficha Técnica de Habitação (TDFTH)			56,07		56,07		56,07	
06.2_30401239902	Desempenho orçamental - Taxa pela emissão do certificado de registo			15,20		15,20		15,20	
06.2_30401239999	Desempenho orçamental - Outras			13.517,65	97,79	13.517,65	97,79	13.419,86	
06.2_3040201	Desempenho orçamental - Juros de mora			1.607,02		1.607,02		1.607,02	
06.2_3040202	Desempenho orçamental - Juros compensatórios			312,27		312,27		312,27	
06.2_3040204	Desempenho orçamental - Comas e penalidades por contra-ordenações			441,00		441,00		441,00	
06.2_306030101	Desempenho orçamental - Fundo de Equilíbrio Financeiro			7.343.506,33		7.343.506,33		7.343.506,33	
06.2_306030102	Desempenho orçamental - Fundo Social Municipal			100.141,00		100.141,00		100.141,00	
06.2_306030103	Desempenho orçamental - Participação fixa no IRS			208.939,00		208.939,00		208.939,00	
06.2_306030107	Desempenho orçamental - Participação do IVA			602.418,94		602.418,94		602.418,94	
06.2_306030199	Desempenho orçamental - Outras			136.443,61		136.443,61		136.443,61	
06.2_306030799	Desempenho orçamental - Outras			66.571,00		66.571,00		66.571,00	
06.2_3060309	Desempenho orçamental - Serviços e fundos autónomos - Subsistema de protecção à família e políticas activas de emprego e formação profissional			66.714,94		66.714,94		66.714,94	
06.2_3070103	Desempenho orçamental - Publicações e impressos			1.034,50		1.034,50		1.034,50	
	A TRANSPORTAR ...			150996355,63	156021316,07	400.279.568,11	405.304.328,55	26.728.884,42	31.753.644,86

Φ!

Handwritten signature

Handwritten signature

M.
Pedra

Handwritten signature

Período 2022/01/01 2022/12/31	Periodicidade : Mensal Período : Mensal Após Apuramento dos R Visualizar Contas s/ Mov. ? N	3A - BALANÇES DA CONTABILIDADE ORÇAMENTAL E FINANCEIRA					Data 2023/04/14	Ano 2022	Página 18 0
		SALDO INICIAL		MOVIMENTOS DO PERÍODO		MOVIMENTOS ACUMULADOS			
CONTA LOCAL	DESIGNAÇÃO	Débito	Crédito	Débito	Crédito	Débito	Crédito	Débito	Crédito
			TRANSPORTE ...			150996555,63	156021316,07	400.279.568,11	405.304.328,55
06.2_30701101	Desempenho orçamental - Inertes			306,44		306,44		306,44	
06.2_3070199	Desempenho orçamental - Outros			8.014,20		8.014,20		8.014,20	
06.2_3070201	Desempenho orçamental - Aluguer de espaços e equipamentos			125,00		125,00		125,00	
06.2_3070207	Desempenho orçamental - Alimentação e alojamento			17.743,39		17.743,39		17.743,39	
06.2_30702080299	Desempenho orçamental - Outros			58.200,50		58.200,50		58.200,50	
06.2_30702080399	Desempenho orçamental - Outros			7.704,00		7.704,00		7.704,00	
06.2_307020804	Desempenho orçamental - Serviços desportivos			9.730,50		9.730,50		9.730,50	
06.2_307020901	Desempenho orçamental - Saneamento			152,83		152,83		152,83	
06.2_307020902	Desempenho orçamental - Resíduos sólidos			252.480,09		252.480,09		252.480,09	
06.2_307020906	Desempenho orçamental - Mercados e feiras			175,00		175,00		175,00	
06.2_307020907	Desempenho orçamental - Parques de estacionamento			15.556,10		15.556,10		15.556,10	
06.2_3070299	Desempenho orçamental - Outros			5.762,53		5.762,53		5.762,53	
06.2_3070301	Desempenho orçamental - Habitações			18.524,94		18.524,94		18.524,94	
06.2_3070302	Desempenho orçamental - Edifícios			693,65		693,65		693,65	
06.2_3070399	Desempenho orçamental - Outras			711.850,84		711.850,84		711.850,84	
06.2_308019903	Desempenho orçamental - IVA reembolsado			172.521,72		172.521,72		172.521,72	
06.2_308019999	Desempenho orçamental - Diversas			117.579,38	22,50	117.579,38	22,50	117.556,88	
06.2_3090110	Desempenho orçamental - Famílias			9.713,10		9.713,10		9.713,10	
06.2_310030101	Desempenho orçamental - Fundo de Equilíbrio Financeiro			628.840,00		628.840,00		628.840,00	
06.2_310030199	Desempenho orçamental - Outras			656.006,23		656.006,23		656.006,23	
06.2_3100307	Desempenho orçamental - Estado - Participação comunitária em projectos co-financiados			1.176.019,24		1.176.019,24		1.176.019,24	
06.2_310030899	Desempenho orçamental - Outros			385.414,65		385.414,65		385.414,65	
06.2_3110901	Desempenho orçamental - Sociedades e quase-sociedades não financeiras			3.409,09		3.409,09		3.409,09	
06.2_3120502	Desempenho orçamental - Sociedades financeiras			500.000,00		500.000,00		500.000,00	
06.2_3120602	Desempenho orçamental - Sociedades financeiras			239.200,00		239.200,00		239.200,00	
	A TRANSPORTAR ...			155992279,05	156021338,57	405.275.291,53	405.304.351,05	31.724.585,34	31.753.644,86

[Handwritten signature]

Meau

Reduo

M

Período 2022/01/01 2022/12/31	Periodicidade : Mensal Período : Mensal Após Apuramento dos R Visualizar Contas s/ Mov. ? X	3A - BALANÇOTE DA CONTABILIDADE ORÇAMENTAL E FINANCEIRA						Data	Ano	Página
		V.T.M.						2023/04/14	2022	18
CONTA LOCAL	DESIGNAÇÃO	SALDO INICIAL		MOVIMENTOS DO PERÍODO		MOVIMENTOS ACUMULADOS		SALDO FINAL		
		Débito	Crédito	Débito	Crédito	Débito	Crédito	Débito	Crédito	
	TRANSPORTE ...			155992279,05	156021338,57	405.273.291,53	405.304.351,05	31.724.585,34	31.753.644,86	
08.2_3130101	Desempenho orçamental - Indemnizações			625,00		625,00		625,00		
08.2_3130199	Desempenho orçamental - Outras			1.797,12		1.797,12		1.797,12		
08.2_3150101	Desempenho orçamental - Reposições não abatidas nos pagamentos			30.053,54	6.403,03	30.053,54	6.403,03	23.650,51		
08.2_3160101	Desempenho orçamental - Na posse do serviço			2.986,89		2.986,89		2.986,89		
1	MEIOS FINANCEIROS LÍQUIDOS	907.746,21				37.485.517,17	36.517.931,61	967.585,56		
11	Caixa	2.769,27				18.099.171,90	18.096.408,37	2.763,53		
11.1	Caixa A	2.519,27				18.098.816,89	18.096.303,36	2.513,53		
11.8	Fundo fixo	250,00				335,01	105,01	250,00		
11.8.05	Fundo de maneio 02010202 (Mare)					105,01	105,01			
11.8.07	Fundo de caixa fixo-Artur Augusto Morais	250,00				250,00		250,00		
12	Depósitos à ordem	904.976,94				19.386.345,27	18.421.523,24	964.822,03		
12.2	Depósitos bancários	904.976,94				19.386.345,27	18.421.523,24	964.822,03		
12.2.01	Caixa Geral de Depósitos	898.710,06				17.476.899,88	16.517.440,73	959.439,15		
12.2.02	Banco BPI	1.164,40				318.416,40	317.874,79	541,61		
12.2.03	Novo Banco	4.769,33				4.769,33	89,74	4.679,59		
12.2.04	Caixa de Crédito Agrícola Matos	333,13				1.586.259,66	1.586.117,98	141,68		
2	CONTAS A RECEBER E A PAGAR	621.156,46	12.891.962,33			42.040.044,88	53.366.940,46		11.326.895,58	
20	Devedores e credores por transferências, subsídios e empréstimos bonificados					11.361.896,22	11.361.896,22			
20.1	Devedores por transferências e subsídios não reembolsáveis obtidos					11.361.896,22	11.361.896,22			
20.1.1	Estado					11.361.896,22	11.361.896,22			
20.1.1.9	Outros					11.361.896,22	11.361.896,22			
21	Clientes, contribuintes e utentes	153.289,57	113.983,29			1.996.030,17	1.950.663,22	45.366,95		
21.1	Clientes c/c	16.333,38				884.987,93	865.106,90	19.881,03		
21.1.1	Realizável até 12 meses	16.333,38				884.648,02	864.766,99	19.881,03		
21.1.1.3	Clientes proveitos suplementares					17.743,39	17.743,39			
21.1.1.4	Clientes pela venda de produtos					8.959,38	8.959,38			
21.1.1.5	Venda de bens e prestação de serviços	16.333,38				837.945,25	838.064,22	19.881,03		
21.1.1.5.01	Água, saneamento e resíduos sólidos	304,13				731,19	435,06	296,13		
21.1.1.5.02	Rendas e alugueres	14.682,83				753.106,97	734.869,29	18.237,68		
21.1.1.5.02.1	Rendas e alugueres-com terceiros	452,37				682.128,22	681.675,85	452,37		
21.1.1.5.02.2	Rendas e alugueres-sem terceiros	14.229,66				70.978,75	53.193,44	17.785,31		
21.1.1.5.06	Mercados e feiras	319,35				619,35	300,00	319,35		
21.1.1.5.99	Outros	1.027,87				103.487,74	102.459,87	1.027,87		
21.1.2	Realizável a mais de 12 meses					339,91	339,91			
	A TRANSPORTAR ...	924.079,39		156027741,60	156027741,60	455.043.155,40	454.053.688,81	32.741.111,45	31.753.644,86	

[Handwritten signature]

[Handwritten signature]

[Handwritten signature]

[Handwritten signature]

[Handwritten signature]

Período 2022/01/01 2022/12/31	Periodicidade : Mensal Período : Mensal Após Apuramento dos R Visualizar Contas s/ Mov. ? N	3A - BALANÇAS DA CONTABILIDADE ORÇAMENTAL E FINANCEIRA						Data	Ano	Página
		M.T.M.						2023/04/14	2022	18 2
CONTA LOCAL	DESIGNAÇÃO	SALDO INICIAL		MOVIMENTOS DO PERÍODO		MOVIMENTOS ACUMULADOS		SALDO FINAL		
		Débito	Crédito	Débito	Crédito	Débito	Crédito	Débito	Crédito	
	TRANSPORTE ...	924.079,59		156027741,60	156027741,60	453.043.155,40	454.055.688,81	32.741.111,45	31.753.644,86	
21.3	Contribuintes	17.756,00				945.755,37	928.083,37	17.672,00		
21.3.1	Impostos diretos					925.963,45	925.963,45			
21.3.1.1	Realizável até 12 meses					925.963,45	925.963,45			
21.3.1.1.01	Imposto municipal sobre o imóvel					479.430,79	479.430,79			
21.3.1.1.02	Imposto unico de circulação					154.295,23	154.295,23			
21.3.1.1.03	Imposto municipal sobre transmissões on.					292.237,43	292.237,43			
21.3.2	Impostos indiretos	17.756,00				19.791,92	2.119,92	17.672,00		
21.3.2.1	Realizável até 12 meses	17.756,00				19.791,92	2.119,92	17.672,00		
21.3.2.1.01	Mercados e feiras	17.756,00				17.876,00	204,00	17.672,00		
21.3.2.1.02	Loteamentos e obras					102,69	102,69			
21.3.2.1.99	Outros					1.813,23	1.813,23			
21.4	Utentes	7.216,90				46.022,93	38.776,17	7.246,76		
21.4.1	Taxas	7.216,90				44.517,78	37.271,02	7.246,76		
21.4.1.1	Realizável até 12 meses	7.216,90				44.517,78	37.271,02	7.246,76		
21.4.1.1.01	Mercados e feiras	7.216,90				6.178,90	962,00	7.216,90		
21.4.1.1.02	Loteamentos e obras					22.459,25	22.429,39	29,86		
21.4.1.1.99	Outras					13.879,63	13.879,63			
21.4.2	Multas e outras penalidades					1.505,15	1.505,15			
21.4.2.1	Realizável até 12 meses					1.505,15	1.505,15			
21.5	Clientes, contribuintes e utentes de cobrança óvuidosa	113.983,29				119.263,94	4.658,62	114.605,32		
21.5.1	Clientes	113.983,29				119.263,94	4.658,62	114.605,32		
21.5.1.1	Clientes - Cobrança em atraso	113.812,84				119.093,49	4.658,62	114.434,87		
21.5.1.1.01	Cobranças em atraso-Individual	1.083,00				1.645,60	247,60	1.398,00		
21.5.1.1.02	Cobranças em atraso-Agregada	112.729,84				117.447,89	4.411,02	113.036,87		
21.5.1.2	Clientes - Cobranças em litígio	170,45				170,45		170,45		
21.5.1.2.02	Cobranças em litígio-Agregada	170,45				170,45		170,45		
21.9	Perdas por imparidade acumuladas		113.983,29					114.038,16	114.038,16	
21.9.1	Clientes		113.983,29					114.038,16	114.038,16	
21.9.1.1	Realizável até 12 meses		113.983,29					114.038,16	114.038,16	
22	Fornecedores		616.625,13			15.817.117,76	16.569.079,90		751.962,14	
22.1	Fornecedores c/c		112.507,70			8.323.475,50	8.399.349,59		75.874,09	
22.1.1	Exigível até 12 meses		112.507,70			8.323.475,50	8.399.349,59		75.874,09	
22.5	Fornecedores - facturas em receção e conferência		504.117,43			7.493.642,26	8.169.730,31		676.088,05	
23	Pessoal					2.761.916,86	2.761.916,86			
23.1	Remunerações a pagar					2.761.916,86	2.761.916,86			
23.1.0	Aos titulares dos órgãos de soberania e membros dos órgãos regionais e autárquicos					94.242,61	94.242,61			
23.1.1	Aos órgãos sociais e de gestão					12.308,04	12.308,04			
23.1.2	Ao pessoal					2.655.366,21	2.655.366,21			
24	Estado e outros entes públicos	181.635,88	83.811,65			1.932.130,00	1.951.869,31		19.739,31	
	A TRANSPORTAR ...	1.063.035,78	730.606,42	156027741,60	156027741,60	474.733.232,26	474.472.241,89	32.680.635,53	32.619.645,16	

[Handwritten signature]

[Handwritten signature]

[Handwritten signature]

Período 2022/01/01 2022/12/31	Periodicidade : Mensal Período : Mensal Após Apuramento dos R Visualizar Contas s/ Mov. ? K	3A - BALANÇOS DA CONTABILIDADE ORÇAMENTAL E FINANCEIRA				M.T.V.		Acumulados : S		Data 2023/04/14	Ano 2022	Página 16 3
		CONTA LOCAL	DESIGNAÇÃO	SALDO INICIAL		MOVIMENTOS DO PERÍODO		MOVIMENTOS ACUMULADOS		SALDO FINAL		
Débito	Crédito			Débito	Crédito	Débito	Crédito	Débito	Crédito			
	TRANSPORTES ...	1.063.035,78	730.608,42	156027741,60	156027741,60	474.733.232,26	474.472.241,89	32.880.635,53	32.619.645,16			
24.2	Retenção de impostos sobre rendimentos		20.924,79			297.225,69	318.293,82		21.068,13			
24.2.1	De trabalho dependente		19.406,00			279.477,00	298.950,00		19.473,00			
24.2.2	De trabalho independente		1.518,79			17.745,34	19.340,47		1.595,13			
24.2.9	Outras retenções					3,35	3,35					
24.2.9.1	Retenção de impostos sobre rendimentos-OT					3,35	3,35					
24.2.9.1.2	De trabalho independente-OT					3,35	3,35					
24.3	Imposto sobre o valor acrescentado (IVA)	181.635,88				523.424,80	451.945,14	71.479,66				
24.3.1	IVA suportado					562,23	562,23					
24.3.1.2	Imobilizado					562,23	562,23					
24.3.1.2.1	Taxa de 6%					562,23	562,23					
24.3.2	IVA dedutível					65.669,78	65.669,78					
24.3.2.1	Existências					4.147,70	4.147,70					
24.3.2.1.1	Taxa de 6%					1,59	1,59					
24.3.2.1.2	Taxa de 13%					33,64	33,64					
24.3.2.1.3	Taxa de 23%					4.112,47	4.112,47					
24.3.2.2	Imobilizado					22.901,79	22.901,79					
24.3.2.2.1	Taxa de 6%					11.847,82	11.847,82					
24.3.2.2.2	Taxa de 13%					2,30	2,30					
24.3.2.2.3	Taxa de 23%					11.051,67	11.051,67					
24.3.2.3	Outros bens e serviços					38.620,29	38.620,29					
24.3.2.3.1	Taxa de 6%					1.158,20	1.158,20					
24.3.2.3.2	Taxa de 13%					30,28	30,28					
24.3.2.3.3	Taxa de 23%					37.431,81	37.431,81					
24.3.3	IVA liquidado					44.669,61	44.669,61					
24.3.3.1	Operações gerais					44.669,61	44.669,61					
24.3.3.1.1	Taxa de 6%					9.586,19	9.586,19					
24.3.3.1.3	Taxa de 23%					35.083,42	35.083,42					
24.3.4	IVA regularizações					0,15	0,15					
24.3.4.1	A favor da entidade					0,15	0,15					
24.3.5	IVA apuramento					102.830,02	102.830,02					
24.3.6	IVA a pagar					1.503,04	1.503,04					
24.3.7	IVA a recuperar					55.074,43	55.074,43					
24.3.8	IVA reembolsos pedidos	181.635,88				253.115,54	181.635,88	71.479,66				
24.5	Contribuições para sistemas de proteção social e subsistemas de saúde		62.886,86			1.111.309,44	1.181.560,35		70.270,91			
24.5.1	Sistemas de proteção social		62.712,53			1.017.205,91	1.087.302,49		70.096,58			
24.5.1.1	Parte do trabalhador		19.839,80			317.795,64	339.972,22		22.176,58			
24.5.1.1.1	Caixa Geral de Aposentações		10.764,85			170.945,20	183.083,33		12.138,13			
24.5.1.1.2	Segurança Social - Regime Geral		9.074,95			146.850,44	156.888,89		10.038,45			
24.5.1.2	Parte patronal		42.872,73			699.410,27	747.330,27		47.920,00			
24.5.1.2.1	Caixa Geral de Aposentações		23.267,84			369.416,02	395.705,17		26.289,15			
24.5.1.2.2	Segurança Social - Regime Geral		19.359,79			329.994,25	351.625,10		21.630,85			
24.5.1.2.9	Outros		245,10				245,10		245,10			
24.5.1.2.9.2	Segurança Social-OT		245,10				245,10		245,10			
24.5.2	Subsistemas de saúde					94.103,53	94.103,53					
24.5.2.1	Parte do trabalhador					94.103,53	94.103,53					
	A TRANSPORTAR ...	1.244.671,66	814.245,74	156027741,60	156027741,60	476.663.192,19	476.403.886,87	32.952.115,19	32.710.809,87			

d.
 l.
 l.
 Pedro
 M.

Período 2022/01/01 2022/12/31	Periodicidade : Mensal Período : Mensal Após Apuramento dos R Visualizar Contas s/ Mov. ? N	3A - BALANÇOTE DA CONTABILIDADE ORÇAMENTAL E FINANCEIRA				Data	Ano	Página	
		M.T.M.				2023/04/14	2022	18 5	
CONTA LOCAL	DESIGNAÇÃO	SALDO INICIAL		MOVIMENTOS DO PERÍODO		MOVIMENTOS ACUMULADOS		SALDO FINAL	
		Débito	Crédito	Débito	Crédito	Débito	Crédito	Débito	Crédito
	TRANSPORTE ...	1.244.671,66	7.968.085,81	156027741,60	156027741,60	477.964.437,96	484.358.089,71	32.932.235,26	39.345.887,01
27.1	Fornecedores de investimentos		8.596,66			2.620.688,18	2.623.868,18		3.180,00
27.1.1	Fornecedores de investimentos c/c		8.596,66			2.620.688,18	2.623.868,18		3.180,00
27.1.1.1	Exigível até 12 meses		8.596,66			2.620.688,18	2.623.868,18		3.180,00
27.2	Devedores e credores por acréscimos (periodização econômica)	184.721,17	588.861,88			1.492.088,85	2.142.042,35		649.953,50
27.2.0	Impostos e taxas imputados ao período	184.721,17				444.844,63	320.234,67	124.609,96	
27.2.0.9	Impostos e taxas imputados ao período - Outros	184.721,17				444.844,63	320.234,67	124.609,96	
27.2.0.9.9	Outros	184.721,17				444.844,63	320.234,67	124.609,96	
27.2.2	Credores por acréscimos de gastos		588.861,88			1.047.244,22	1.821.807,66		774.563,46
27.2.2.1	Remunerações a liquidar		446.810,64			704.852,61	1.216.257,18		511.404,57
27.2.2.9	Outros acréscimos de gastos		142.051,24			342.391,61	605.550,50		263.158,89
27.2.2.9.9	Outros		142.051,24			342.391,61	605.550,50		263.158,89
27.5	Credores por subscrições não liberadas					6.973,80	6.973,80		
27.5.1	FAM - Fundo de Apoio Municipal					6.973,80	6.973,80		
27.7	Cauções		902.040,09			96.337,84	1.048.645,10		952.307,26
27.7.1	Recebíveis de terceiros		902.040,09			96.337,84	1.048.645,10		952.307,26
27.7.1.1	Exigível até 12 meses		902.040,09			96.337,84	1.048.645,10		952.307,26
27.7.1.1.1	Loteamentos e obras		391,16				391,16		391,16
27.7.1.1.1.1	Loteamentos e obras-individual		391,16				391,16		391,16
27.7.1.1.2	Licenciamento sanitário		908,46				908,46		908,46
27.7.1.1.2.1	Licenciamento sanitário-individual		908,46				908,46		908,46
27.7.1.1.3	Água		10.288,67				10.288,67		10.288,67
27.7.1.1.3.1	Água-individual		10.288,67				10.288,67		10.288,67
27.7.1.1.4	Fornecedores de imobilizado c/ cauções		843.283,06			62.222,11	971.260,57		909.036,46
27.7.1.1.9	Outras		47.168,74			34.115,73	65.796,24		31.680,51
27.8	Outros devedores e credores	99.509,84	19.810,29			1.697.193,73	1.611.439,41	85.734,32	
27.8.1	Devedores por alienação de ativos fixos					9.713,10	9.713,10		
27.8.1.1	Realizável até 12 meses					9.713,10	9.713,10		
27.8.5	Sindicatos					6.887,13	6.887,13		
27.8.9	Outros	99.509,84	19.810,29			1.680.593,50	1.594.839,18	85.734,32	
27.8.9.1	Outros devedores	99.509,84				1.662.715,79	1.556.832,78	105.883,01	
27.8.9.1.9	Outros devedores-Outros	99.509,84				1.662.715,79	1.556.832,78	105.883,01	
27.8.9.1.9.1	Realizável até 12 meses	99.509,84				1.662.715,79	1.556.832,78	105.883,01	
27.8.9.1.9.1.1	Estado	14.204,23				14.204,23		14.204,23	
27.8.9.1.9.1.2	Serviços e Fundos Autônomos	14.323,23				197.466,89	183.143,66	14.323,23	
27.8.9.1.9.1.2.9	Outros	14.323,23				197.466,89	183.143,66	14.323,23	
27.8.9.1.9.1.9	Outras entidades	70.982,38				1.451.044,67	1.373.689,12	77.335,55	
27.8.9.1.9.1.9.1	Devedores de empréstimos					741.747,82	741.747,82		
27.8.9.1.9.1.9.2	IVA-DEVIDO PELO ADQUIRENTE	2.041,75				2.041,75		2.041,75	
27.8.9.1.9.1.9.2.02	IVA s/terceiros	2.041,75				2.041,75		2.041,75	
	A TRANSPORTAR ...	1.459.962,04	9.467.584,44	156027741,60	156027741,60	483.152.587,55	491.121.110,85	33.107.414,43	41.075.937,73

P:
 A:
 M.
 Mr
 Pedro
 M.

Período 2022/01/01 2022/12/31	Periodicidade : Mensal Período : Mensal Após Aparentamento dos R Visualizar Contas s/ Mov. ? N	3A - BALANÇOS DA CONTABILIDADE ORÇAMENTAL E FINANCEIRA				Data 2023/04/14	Ano 2022	Página 16 6	
		M.T.M. Acumulados : S							
CONTA LOCAL	DESIGNAÇÃO	SALDO INICIAL		MOVIMENTOS DO PERÍODO		MOVIMENTOS ACUMULADOS		SALDO FINAL	
		Débito	Crédito	Débito	Crédito	Débito	Crédito	Débito	Crédito
	TRANSPORTE ...	1.459.962,04	9.467.584,44	156027741,60	156027741,60	483.152.587,55	491.121.110,85	33.107.414,43	41.075.937,73
27.8.9.1.9.1.9.9	Devedores diversos	66.940,63				707.255,10	631.941,30	75.313,80	
27.8.9.2	Outros credores		19.810,29			17.877,71	38.006,40		20.128,69
27.8.9.2.9	Outros credores-Outros		19.810,29			17.877,71	38.006,40		20.128,69
27.8.9.2.9.1	Exigível até 12 meses		19.810,29			17.877,71	38.006,40		20.128,69
27.8.9.2.9.1.9	Outras entidades		19.810,29			17.877,71	38.006,40		20.128,69
27.8.9.2.9.1.9.1	Outras entidades-OT-POCAL		2.299,80			6.054,20	10.356,19		2.301,99
27.8.9.2.9.1.9.1.04	Federação Portuguesa de Natação		138,00				138,00		138,00
27.8.9.2.9.1.9.1.10	PRESTAÇÕES A FAVOR DO MUNICÍPIO		38,22				38,22		38,22
27.8.9.2.9.1.9.1.15	AMA		15,16			287,40	307,75		20,35
27.8.9.2.9.1.9.1.16	IMI		54,00			7.560,00	7.624,00		54,00
27.8.9.2.9.1.9.1.17	Execuções Fiscais-Imposto de Justiça		1.238,79				1.238,79		1.238,79
27.8.9.2.9.1.9.1.18	Antonio Jose Poinhas Cavalheiro		76,32				76,32		76,32
27.8.9.2.9.1.9.1.19	Cidalisa da Assunção Gomes Pisca Sousa		50,00				50,00		50,00
27.8.9.2.9.1.9.1.20	Eliana Camila Sanches Magalhães Mateus		19,80				19,80		19,80
27.8.9.2.9.1.9.1.21	Zlatica Dimitrova Georgieva		79,20				79,20		79,20
27.8.9.2.9.1.9.1.22	Maria Isabel Falcato Fragoso		39,60				39,60		39,60
27.8.9.2.9.1.9.1.23	Aleina de Fátima Mandes Jacinto		45,80				45,80		45,80
27.8.9.2.9.1.9.1.24	Restaurante Churrasqueira Charrete		199,52				199,52		199,52
27.8.9.2.9.1.9.1.25	Cassiano Jose Maçorano Madaleno		70,50				70,50		70,50
27.8.9.2.9.1.9.1.26	Paula Cristina Martins		22,50				22,50		22,50
27.8.9.2.9.1.9.1.27	Sandra Maria Meneses dos Santos Andrade		22,50				22,50		22,50
27.8.9.2.9.1.9.1.28	Serviço de estrangeiros e fronteiras					14,80	14,80		
27.8.9.2.9.1.9.1.29	Credores p/ pagamentos indevidos		121,25				121,25		121,25
27.8.9.2.9.1.9.1.30	À-Actuantes p/ contra-ordnações		66,64			192,00	257,64		65,64
27.8.9.2.9.1.9.2	Penhoras sobre remunerações e abonos					6.848,79	6.848,79		
27.8.9.2.9.1.9.9	Outras		17.510,49			2.974,72	20.801,42		17.826,70
28	Diferimentos		3.371.193,13			925.221,30	3.371.193,13		2.445.971,83
28.2	Reconhecimentos a reconhecer		3.371.193,13			925.221,30	3.371.193,13		2.445.971,83
28.2.9	Outros		3.371.193,13			925.221,30	3.371.193,13		2.445.971,83
28.2.9.02	A reconhecer a mais de 12 meses		3.371.193,13			925.221,30	3.371.193,13		2.445.971,83
28.2.9.02.9	Outros		3.371.193,13			925.221,30	3.371.193,13		2.445.971,83
29	Provisões		33.374,47			33.374,47	33.374,47		
29.3	Processos judiciais em curso		33.374,47			33.374,47	33.374,47		
3	INVENTÁRIOS E ATIVOS BIOLÓGICO	71.444,53				2.089.510,37	2.033.365,82	56.144,55	
31	Compras					1.180.632,21	1.180.632,21		
31.2	Matérias-primas, subsidiárias e de consumo					1.180.632,21	1.180.632,21		
31.2.1	Matérias-primas					80.538,91	80.538,91		
	A TRANSPORTAR ...	1.528.902,67	12.891.962,33	156027741,60	156027741,60	484.916.855,04	495.276.165,06	33.182.728,23	43.542.038,25



 P.

 M.

 P.

 P.

 P.

Período 2022/01/01 2022/12/31		3A - BALANÇOS DA CONTABILIDADE ORÇAMENTAL E FINANCEIRA						Data 2023/04/14	Ano 2022	Página 18 7
Periodicidade : Mensal Período : Mensal Após Apuramento dos R Visualizar Contas s/ Mov. ? N		M.T.M.				Acumulados : S				
CONTA LOCAL	DESIGNAÇÃO	SALDO INICIAL		MOVIMENTOS DO PERÍODO		MOVIMENTOS ACUMULADOS		SALDO FINAL		
		Débito	Crédito	Débito	Crédito	Débito	Crédito	Débito	Crédito	
	TRANSPORTE ...	1.528.902,67	12.891.962,33	156027741,60	156027741,60	484.916.855,04	495.276.165,06	33.182.728,23	43.542.038,25	
31.2.2	Matérias subsidiárias					273.886,19	273.886,19			
31.2.9	Outros materiais diversos de consumo					826.207,11	826.207,11			
31.2.9.1	Combustíveis e lubrificantes					58.785,16	58.785,16			
31.2.9.1.1	Gasóleo					2.675,11	2.675,11			
31.2.9.1.9	Outros					56.110,05	56.110,05			
31.2.9.2	Ferramentas e utensílios					49.619,21	49.619,21			
31.2.9.3	Artigos de higiene e limpeza					24.649,39	24.649,39			
31.2.9.9	Outros					693.153,35	693.153,35			
33	Matérias-primas, subsidiárias e de consumo	71.444,53				908.607,44	832.462,89	56.144,53		
33.1	Matérias-primas	220,11				75.677,89	74.636,05	1.041,84		
33.2	Matérias subsidiárias	462,87				184.222,83	180.467,57	3.755,26		
33.8	Outros materiais diversos de consumo	70.761,55				648.706,72	597.359,27	51.347,45		
33.8.1	Combustíveis e lubrificantes	40.223,19				478.256,06	453.740,06	24.977,13		
33.8.1.1	Gasóleo					2.675,04	2.675,04			
33.8.1.9	Outros	40.223,19				475.581,02	451.065,02	24.648,10		
33.8.2	Ferramentas e utensílios	4.149,61				42.249,78	37.597,20	4.652,38		
33.8.3	Artigos de higiene e limpeza	20.263,11				45.122,92	26.720,54	18.442,57		
33.8.9	Outros	6.125,64				83.077,96	79.301,47	3.776,49		
38	Reclassificação e regularização de inventários e ativos biológicos					270,72	270,72			
38.3	Matérias-primas, subsidiárias e de consumo					270,72	270,72			
4	INVESTIMENTOS	121.352.554,69	76.103.403,45			128.455.053,18	82.465.382,24	45.989.670,94		
41	Investimentos financeiros	4.628.073,52				4.628.073,52		4.628.073,52		
41.1	Investimentos em entidades controladas	4.114.150,00				4.114.150,00		4.114.150,00		
41.1.1	Participações de capital - método da equivalência patrimonial	4.114.150,00				4.114.150,00		4.114.150,00		
41.1.1.1	Valor do investimento excluindo o goodwill	4.114.150,00				4.114.150,00		4.114.150,00		
41.1.1.1.3	Empresas Locais	4.114.150,00				4.114.150,00		4.114.150,00		
41.2	Investimentos em associadas	158.293,02				158.293,02		158.293,02		
41.2.1	Participações de capital - método da equivalência patrimonial	158.293,02				158.293,02		158.293,02		
41.2.1.1	Valor do investimento excluindo o goodwill	158.293,02				158.293,02		158.293,02		
41.2.1.1.3	Participações Locais	158.293,02				158.293,02		158.293,02		
41.4	Investimentos noutras entidades	355.630,50				355.630,50		355.630,50		
41.4.1	Participações de capital	355.630,50				355.630,50		355.630,50		
41.4.1.1	FAM - Fundo de Apoio Municipal	355.630,50				355.630,50		355.630,50		
42	Propriedades de investimento					20.000,00		20.000,00		
42.0	Bens de domínio público					20.000,00		20.000,00		
	A TRANSPORTAR ...	6.228.420,72	12.891.962,33	156027741,60	156027741,60	491.553.900,02	497.228.991,97	37.866.946,30	43.542.038,25	



 Pedro

Período 2022/01/01 2022/12/31	Periodicidade : Mensal Período : Mensal Após Apuramento dos R Visualizar Contas s/ Mov. ? X	3A - BALANÇO DA CONTABILIDADE ORÇAMENTAL E FINANCEIRA				Data 2023/04/14	Ano 2022	Página 18 8	
		M.T.M.		Acumulados : S					
CONTA LOCAL	DESIGNAÇÃO	SALDO INICIAL		MOVIMENTOS DO PERÍODO		MOVIMENTOS ACUMULADOS		SALDO FINAL	
		Débito	Crédito	Débito	Crédito	Débito	Crédito	Débito	Crédito
	TRANSPORTE ...	6.226.420,72	12.891.962,33	156027741,60	156027741,60	491.553.900,02	497.228.991,97	37.866.946,30	43.542.038,25
42.0.1	Terrenos e recursos naturais					20.000,00		20.000,00	
42.0.1.3	Outros terrenos situados dentro do perímetro urbano					20.000,00		20.000,00	
43	Ativos fixos tangíveis	111.841.042,37	75.304.401,53			116.004.651,58	79.201.502,13	36.803.149,45	
43.0	Bens de domínio público, patrimônio histórico, artístico e cultural	70.840.250,82				72.207.563,02	27.359,47	72.180.203,55	
43.0.1	Terrenos e recursos naturais	1.864.671,35				1.938.797,69		1.938.797,69	
43.0.1.9	Outros terrenos e outros recursos naturais	1.864.671,35				1.938.797,69		1.938.797,69	
43.0.2	Edifícios e outras construções	3.639.448,46				3.677.230,69	12.179,05	3.665.051,64	
43.0.2.1	Habitacões e edificações para serviços	476.443,67				481.546,69	5.360,73	476.185,96	
43.0.2.1.2	Instalações desportivas e recreativas	429,95				5.532,97	5.360,73	172,24	
43.0.2.1.9	Outros	476.013,72				476.013,72		476.013,72	
43.0.2.3	Edifícios e construções com finalidade sociocultural					26.073,91		26.073,91	
43.0.2.5	Piscinas e complexos desportivos	98.445,43				100.367,21	6.818,32	93.548,89	
43.0.2.6	Cemitérios	36.286,27				36.286,27		36.286,27	
43.0.2.9	Outros	3.028.273,09				3.032.956,61		3.032.956,61	
43.0.2.9.1	Parques e jardins	904.205,24				904.205,24		904.205,24	
43.0.2.9.9	Outras construções	2.124.067,85				2.128.751,37		2.128.751,37	
43.0.3	Infraestruturas	65.215.908,01				66.471.311,64	15.180,42	66.456.131,22	
43.0.3.1	Rodovias	54.405.138,69				55.554.738,83		55.554.738,83	
43.0.3.5	Sistemas de esgotos	3.596.798,23				3.596.798,23	12.051,75	3.584.746,48	
43.0.3.6	Sistemas de abastecimento de água	7.130.475,03				7.130.475,03	3.128,67	7.127.346,36	
43.0.3.9	Outras infraestruturas	63.496,06				189.299,55		189.299,55	
43.0.4	Patrimônio histórico, artístico e cultural	120.223,00				120.223,00		120.223,00	
43.0.4.2	Obras de arte, coleções e antiguidades	118.941,00				118.941,00		118.941,00	
43.0.4.9	Outros	1.282,00				1.282,00		1.282,00	
43.1	Terrenos e recursos naturais	6.420.421,13				6.489.180,44	70.590,50	6.418.589,94	
43.1.9	Outros terrenos e outros recursos naturais	6.420.421,13				6.489.180,44	70.590,50	6.418.589,94	
43.2	Edifícios e outras construções	28.649.291,57				30.134.640,09	1.113.014,97	29.021.625,12	
43.2.1	Habitacões e edificações para serviços	11.671.972,44				12.623.284,91	759.743,87	11.863.541,04	
43.2.1.1	Habitacão	2.641.740,94				3.384.117,19	742.376,25	2.641.740,94	
43.2.1.2	Instalações de serviços	6.974.297,98				7.122.301,75	17.367,62	7.104.934,13	
43.2.1.3	Instalações desportivas e recreativas	2.055.933,52				2.116.865,97		2.116.865,97	
43.2.2	Edificações para fins industriais	1.200.934,88				1.441.764,46	202.142,65	1.239.621,81	
43.2.3	Edifícios e construções com finalidade sociocultural	962.387,41				962.387,41	20.876,06	941.511,35	
	A TRANSPORTAR ...	97.324.387,40	12.891.962,33	156027741,60	156027741,60	585.298.080,26	498.309.704,52	130530413,99	43.542.038,25



 A!

 M.

 Reduo

 M

Período 2022/01/01 2022/12/31	Periodicidade : Mensal Período : Mensal Após Apuramento dos R Visualizar Contas s/ Mov. ? K	3A - BALANÇO DA CONTABILIDADE ORÇAMENTAL E FINANCEIRA				Data 2023/04/14	Ano 2022	Página 18 9	
		SALDO INICIAL		MOVIMENTOS DO PERÍODO					MOVIMENTOS ACUMULADOS
CONTA LOCAL	DESIGNAÇÃO	Débito	Crédito	Débito	Crédito	Débito	Crédito	Débito	Crédito
	TRANSPORTES ...	97.324.387,40	12.891.962,33	156027741,60	156027741,60	585.298.080,26	498.309.704,52	130530413,99	43.542.038,25
43.2.5	Piscinas e complexos desportivos	2.189.155,37				2.382.658,36	106.234,74	2.276.423,62	
43.2.9	Outros	12.624.841,47				12.724.544,95	24.017,65	12.700.527,30	
43.2.9.1	Outros edifícios	7.019.555,12				7.089.812,40	15.708,07	7.074.104,33	
43.2.9.1.1	Creches	313.752,85				313.752,85		313.752,85	
43.2.9.1.2	Escolas	5.192.451,86				5.241.689,85	14.949,60	5.226.740,25	
43.2.9.1.9	Outros	1.513.350,41				1.534.369,70	758,47	1.533.611,23	
43.2.9.2	Outras construções	5.605.286,35				5.634.732,55	8.309,58	5.626.422,97	
43.2.9.2.1	Viadutos, arruamento e obras complementares	1.077.527,32				1.077.527,32		1.077.527,32	
43.2.9.2.2	Sistemas de drenagem de águas residuais	738.005,39				738.005,39		738.005,39	
43.2.9.2.3	Iluminação pública	58.016,94				58.016,94	29,21	57.987,73	
43.2.9.2.4	Parques e jardins	370.530,18				370.530,18	751,12	369.779,06	
43.2.9.2.5	Captação e distribuição de água	27.757,43				27.757,43	1.172,11	26.585,32	
43.2.9.2.6	Sinalização e trânsito	54.934,20				54.934,20	6.357,14	48.577,06	
43.2.9.2.7	Cemitérios	2.958,01				2.958,01		2.958,01	
43.2.9.2.9	Outras	3.275.556,88				3.305.003,08		3.305.003,08	
43.3	Equipamento básico	2.913.518,35				3.485.974,71	475.908,06	3.010.066,65	
43.3.1	Equipamento informático e de telecomunicações	631.312,60				681.716,97	33.634,72	648.084,25	
43.3.1.1	Equipamento informático	631.312,60				681.716,97	33.634,72	648.084,25	
43.3.2	Equipamento para investigação e formação, de medida e de utilização técnica especial	35.812,45				42.949,52		42.949,52	
43.3.3	Equipamento e material específico dos serviços de saúde	4.999,95				4.999,95		4.999,95	
43.3.4	Equipamento e material recreativo, desportivo, de educação e de cultura	55.931,08				93.082,04		93.082,04	
43.3.5	Equipamento e material para serviços de alimentação, roupa e lavandaria	50.347,70				52.878,74		52.878,74	
43.3.6	Equipamento para agricultura, pesca e jardinagem	896,49				5.165,98		5.165,98	
43.3.7	Equipamento e material de apoio à produção	52.795,41				100.549,05		100.549,05	
43.3.9	Outro equipamento básico	2.081.422,67				2.504.630,46	442.273,34	2.062.357,12	
43.3.9.1	Maquinaria e equipamento	1.297.147,57				1.417.793,02	129.630,76	1.268.162,26	
43.3.9.2	Contadores de água	8.448,52				8.448,52	8.448,52		
43.3.9.9	Outro	775.826,58				1.078.388,92	304.194,06	774.194,86	
43.4	Equipamento de transporte	1.240.606,92				1.270.243,94		1.270.243,94	
43.4.2	Transportes rodoviários	1.240.606,92				1.270.243,94		1.270.243,94	
43.5	Equipamento administrativo	695.782,21				994.091,05	3.810,15	990.280,90	
43.5.1	Equipamento informático e de telecomunicações	30.611,10				42.597,80		42.597,80	
43.5.2	Equipamento de escritório e de reprografia	5.289,00				13.301,85		13.301,85	
43.5.3	Mobiliário de escritório e de arquivo	36.797,99				301.275,13		301.275,13	
43.5.9	Outros	621.084,12				636.916,27	3.810,15	633.106,12	
	A TRANSPORTAR ...	116.988.291,72	12.891.962,33	156027741,60	156027741,60	606.155.593,27	498.919.675,12	130777956,40	43.542.038,25

Pedro

Período 2022/01/01 2022/12/31	Periodicidade : Mensal Período : Mensal Após Apuramento dos R Visualizar Contas s/ Mov. ? K	3A - BALANÇO DA CONTABILIDADE ORÇAMENTAL E FINANCEIRA						Data	Ano	Página
		M.T.M.						2023/04/14	2022	19 0
CONTA LOCAL	DESIGNAÇÃO	SALDO INICIAL		MOVIMENTOS DO PERÍODO		MOVIMENTOS ACUMULADOS		SALDO FINAL		
		Débito	Crédito	Débito	Crédito	Débito	Crédito	Débito	Crédito	
	TRANSPORTES ...	116.988.291,72	12.891.962,33	156027741,60	156027741,60	606.155.593,27	498.919.675,12	150777956,40	43.542.038,25	
43.7	Outros ativos fixos tangíveis	1.061.171,37				1.263.152,27	121.122,63	1.142.029,64		
43.7.2	Equipamento de decoração e conforto, de utilização comum	136.720,10				200.848,43		200.848,43		
43.7.9	Outros	944.451,27				1.062.303,84	121.122,63	941.181,21		
43.8	Depreciações acumuladas		75.304.401,53			159.806,06	77.389.696,35		77.229.890,29	
43.8.0	Bens de domínio público, patrimônio histórico, artístico e cultural		58.152.091,08			31.732,74	59.038.060,75		59.006.328,51	
43.8.0.2	Edifícios e outras construções		1.767.417,64			5.400,96	1.882.440,83		1.877.039,87	
43.8.0.2.1	Habitagens e edificações para serviços		428.276,79			257,71	435.874,41		435.616,70	
43.8.0.2.1.2	Instalações desportivas e recreativas		429,95			257,71	429,95		172,24	
43.8.0.2.1.9	Outros		427.846,84				435.444,46		435.444,46	
43.8.0.2.3	Edifícios e construções com finalidade sociocultural						173,83		173,83	
43.8.0.2.5	Piscinas e complexos desportivos		11.944,77			4.896,54	13.980,21		9.083,67	
43.8.0.2.6	Cemitérios		12,48				162,24		162,24	
43.8.0.2.9	Outros		1.327.183,60			246,71	1.432.250,14		1.432.003,43	
43.8.0.2.9.1	Parques e jardins		481.460,68				515.936,58		515.936,58	
43.8.0.2.9.2	Cemitérios		319,81				546,97		546,97	
43.8.0.2.9.9	Outras construções		845.403,11			246,71	915.766,59		915.519,88	
43.8.0.3	Infraestruturas		56.384.575,97			26.331,28	57.155.460,89		57.129.129,61	
43.8.0.3.1	Rodoviárias		48.650.097,00			11.150,86	49.281.775,47		49.190.624,61	
43.8.0.3.5	Sistemas de esgotos		2.510.676,36			12.051,75	2.602.326,89		2.590.275,14	
43.8.0.3.6	Sistemas de abastecimento de água		5.214.294,76			3.128,67	5.332.619,38		5.329.490,71	
43.8.0.3.9	Outras infraestruturas		9.507,85				18.739,15		18.739,15	
43.8.0.4	Patrimônio histórico, artístico e cultural		97,47				159,03		159,03	
43.8.0.4.9	Outros		97,47				159,03		159,03	
43.8.2	Edifícios e outras construções		12.440.654,88			79.704,11	13.309.428,11		13.229.724,00	
43.8.2.1	Habitagens e edificações para serviços		3.913.231,24			12.162,11	4.166.493,36		4.154.281,25	
43.8.2.1.1	Habituação		838.225,08				894.669,86		894.669,86	
43.8.2.1.2	Instalações de serviços		2.172.956,15			12.162,11	2.325.211,76		2.313.049,65	
43.8.2.1.3	Instalações desportivas e recreativas		902.050,01				946.567,74		946.567,74	
43.8.2.2	Edificações para fins industriais		949.011,77			46.490,72	1.037.115,49		990.624,77	
43.8.2.3	Edifícios e construções com finalidade sociocultural		20.561,66			559,54	34.503,37		33.943,83	
43.8.2.5	Piscinas e complexos desportivos		1.177.484,21			578,80	1.230.285,39		1.229.706,59	
43.8.2.9	Outros		6.380.366,00			19.912,94	6.841.080,50		6.821.167,56	
43.8.2.9.1	Outros edifícios		3.159.137,29			0,18	3.334.040,52		3.334.040,34	
43.8.2.9.1.1	Creches		241.483,54				247.176,44		247.176,44	
43.8.2.9.1.2	Escolas		2.007.202,34			0,18	2.126.339,31		2.126.339,13	
43.8.2.9.1.9	Outros		910.451,41				960.522,77		960.522,77	
43.8.2.9.2	Outras construções		3.221.228,71			19.912,76	3.507.039,98		3.487.127,22	
	A TRANSPORTAR ...	118.069.463,09	80.263.479,58	156027741,60	156027741,60	607.510.269,13	567.881.246,63	151919986,04	112290963,54	

p!

[Handwritten signature]

[Handwritten signature]

[Handwritten signature]

[Handwritten signature]

[Handwritten signature]

[Handwritten signature]

Período 2022/01/01 2022/12/31	Periodicidade : Mensal Período : Mensal Após Apuramento dos R Visualizar Contas s/ Mov. ? K	3A - BALANÇO DA CONTABILIDADE ORÇAMENTAL E FINANCEIRA						Data	Ano	Página
		M.T.M.						2023/04/14	2022	19 1
CONTA LOCAL	DESIGNAÇÃO	SALDO INICIAL		MOVIMENTOS DO PERÍODO		MOVIMENTOS ACUMULADOS		SALDO FINAL		
		Débito	Crédito	Débito	Crédito	Débito	Crédito	Débito	Crédito	
	TRANSPORTE ...	118.069.463,09	80.263.479,58	156027741,60	156027741,60	607.510.269,13	567.881.246,63	1519.9986,04	112290963,54	
43.8.2.9.2.1	Viadutos, arruamento e obras complementares		636.662,44				688.823,69		688.823,69	
43.8.2.9.2.2	Sistemas de drenagem de águas residuais		738.005,39				738.005,39		738.005,39	
43.8.2.9.2.3	Iluminação pública		18.755,53			29,21	24.072,19		24.042,98	
43.8.2.9.2.4	Parques e jardins		102.322,21			751,12	119.397,26		118.646,14	
43.8.2.9.2.5	Captação e distribuição de água		27.444,55			1.172,11	27.507,11		26.335,00	
43.8.2.9.2.6	Sinalização e trânsito		38.833,47			6.357,14	42.747,21		36.390,07	
43.8.2.9.2.7	Cemitérios		2.958,01				2.958,01		2.958,01	
43.8.2.9.2.9	Outras		1.656.247,11			11.603,18	1.863.529,12		1.851.925,94	
43.8.3	Equipamento básico		2.270.795,94			40.530,77	2.481.589,16		2.441.058,39	
43.8.3.1	Equipamento informático e de telecomunicações		516.894,42			21.465,22	574.206,76		552.741,54	
43.8.3.1.1	Equipamento informático		516.894,42			21.465,22	574.206,76		552.741,54	
43.8.3.2	Equipamento para investigação e formação, de medida e de utilização técnica especial		10.730,37				17.769,67		17.769,67	
43.8.3.3	Equipamento e material específico dos serviços de saúde		1.666,60				2.666,57		2.666,57	
43.8.3.4	Equipamento e material recreativo, desportivo, de educação e de cultura		10.574,11				23.430,10		23.430,10	
43.8.3.5	Equipamento e material para serviços de alimentação, refeitaria e lavandaria		6.608,59				14.601,00		14.601,00	
43.8.3.6	Equipamento para agricultura, pesca e jardinagem		441,76				724,00		724,00	
43.8.3.7	Equipamento e material de apoio à produção		15.929,67				30.244,13		30.244,13	
43.8.3.9	Outro equipamento básico		1.707.950,42			19.063,55	1.817.946,93		1.798.881,38	
43.8.3.9.1	Maquinaria e equipamento		1.071.199,24			8.985,31	1.133.299,70		1.124.314,39	
43.8.3.9.2	Contadores de água		8.448,52			8.448,52	8.448,52		8.448,52	
43.8.3.9.9	Outro		628.302,66			1.631,72	676.198,71		674.566,99	
43.8.4	Equipamento de transporte		1.100.610,67				1.139.462,58		1.139.462,58	
43.8.4.2	Transportes rodoviários		1.100.610,67				1.139.462,58		1.139.462,58	
43.8.5	Equipamento administrativo		632.183,17			3.810,15	677.374,50		673.564,35	
43.8.5.1	Equipamento informático e de telecomunicações		12.382,21				20.732,93		20.732,93	
43.8.5.2	Equipamento de escritório e de reprografia		249,96				1.578,79		1.578,79	
43.8.5.3	Mobiliário de escritório e de arquivo		18.743,36				42.549,95		42.549,95	
43.8.5.9	Outros		600.807,64			3.810,15	612.512,83		608.702,68	
43.8.7	Outros ativos fixos tangíveis		708.065,79			4.028,79	743.781,25		739.752,46	
43.8.7.2	Equipamento de decoração e conforto, de utilização comum		16.162,40			758,73	40.936,12		40.177,39	
43.8.7.9	Outros		691.903,39			3.270,06	702.845,13		699.575,07	
44	Ativos intangíveis	898.211,73	799.001,92			1.059.663,57	978.191,50	81.472,07		
	A TRANSPORTAR ...	118.069.463,09	88.196.363,86	156027741,60	156027741,60	607.578.551,60	576.430.494,10	1519.9986,04	12077.928,54	


 Manoel

 Pedro


Período 2022/01/01 2022/12/31	Periodicidade : Mensal Período : Mensal Após Apuramento dos R Visualizar Contas s/ Mov. ? N	3A - BALANÇOTE DA CONTABILIDADE ORÇAMENTAL E FINANCEIRA						Data	Ano	Página
		M.T.M.						2023/04/14	2022	19 3
CONTA LOCAL	DESIGNAÇÃO	SALDO INICIAL		MOVIMENTOS DO PERÍODO		MOVIMENTOS ACUMULADOS		SALDO FINAL		
		Débito	Crédito	Débito	Crédito	Débito	Crédito	Débito	Crédito	
	TRANSPORTE ...	174.889.761,17	156.860.467,14	156027741,60	156027741,60	667.439.148,35	648.448.192,85	208378762,77	189387806,27	
59.3.1.4.1.03	Construção variante Av. Amendoeiras p garantir o acesso a zona desporto e lazer		348.643,12				348.643,12		348.643,12	
59.3.1.4.1.04	Museu do castelo-Conservação e valorização do espaço envolvente dos vestígios arqueológicos do castelo		70.286,55				70.286,55		70.286,55	
59.3.1.4.1.06	Expansão da zona pedonal		137.613,93				137.613,93		137.613,93	
59.3.1.4.1.07	Execução muro de suporte em gabões		18.588,10				18.588,10		18.588,10	
59.3.1.4.1.08	Reabilitação do recinto das feiras mensais convertendo-o num espaço multifuncional		233.942,44				233.942,44		233.942,44	
59.3.1.4.1.09	Criação de acesso pedonal entre o centro histórico e a Avenida das Amendoeiras		20.395,08				20.395,08		20.395,08	
59.3.1.4.1.10	Conclusão dos passeios da Avenida das Amendoeiras		43.341,76				43.341,76		43.341,76	
59.3.1.4.1.11	Aproveitamento turístico florestal da Serra do Reboredo-Valorização da mata do Reboredo 1ª fase		15.675,77				15.675,77		15.675,77	
59.3.1.4.1.12	Substituição do PT existente para requalificação Zona envolvente Posto de Turismo		24.172,74				24.172,74		24.172,74	
59.3.1.4.1.13	Centro de Informação Turística de Torre de Moncorvo		193.034,63				193.034,63		193.034,63	
59.3.1.4.1.15	Centro Escolar de Torre de Moncorvo-Construção		1.245.573,04				1.245.573,04		1.245.573,04	
59.3.1.4.1.16	Centro escolar de Torre de Moncorvo-Equipamentos		2.927,74				2.927,74		2.927,74	
59.3.1.4.1.17	Construção Piscina Municipal Coberta		761.489,45				761.489,45		761.489,45	
59.3.1.4.1.18	Parque Desportivo da Zona Escolar		79.419,56				79.419,56		79.419,56	
59.3.1.4.1.19	Bairro do Santo Cristo-Reab. espaço público envolvente ao Bairro Social e melhoria condições habitacionais		279.872,36				279.872,36		279.872,36	
59.3.1.4.1.20	Instalação do Museu de Arte Sacra na Igreja da Misericórdia		53.849,25				53.849,25		53.849,25	
59.3.1.4.1.21	Museu do Castelo		1.181.734,41			949.034,62	1.181.734,41		232.699,79	
59.3.1.4.9	Outros		3.606.158,40				3.606.158,40		3.606.158,40	
59.3.1.4.9.01	PORTO		180.042,29				180.042,29		180.042,29	
	A TRANSPORTAR ...	174.889.761,17	161.571.027,07	156027741,60	156027741,60	668.388.182,97	653.158.751,78	208378762,77	193149331,58	





Período 2022/01/01 2022/12/31	Periodicidade : Mensal Período : Mensal Após Apuramento dos R Visualizar Contas s/ Mov. ? K	3A - BALANÇOTE DA CONTABILIDADE ORÇAMENTAL E FINANCEIRA						Data	Ano	Página
		M.T.M.						Acumulados : S	2023/04/14	2022
CONTA LOCAL	DESIGNAÇÃO	SALDO INICIAL		MOVIMENTOS DO PERÍODO		MOVIMENTOS ACUMULADOS		SALDO FINAL		
		Débito	Crédito	Débito	Crédito	Débito	Crédito	Débito	Crédito	
	TRANSPORTE ...	174.889.761,17	161.571.027,07	156027741,60	156027741,60	668.388.182,97	653.158.751,78	208378762,77	193149331,58	
59.3.1.4.9.01.01	Beneficiação da EM 613 Crujeais-Peredo dos Castelhanos/Troço Felgar-Maçores		61.120,02				61.120,02		61.120,02	
59.3.1.4.9.01.02	Beneficiação da EM 613 Crujeais-Peredo dos Castelhanos/Troço Olgas-Urros		55.305,24				55.305,24		55.305,24	
59.3.1.4.9.01.03	Beneficiação da EM 613 Crujeais-Peredo dos Castelhanos/Troço Urros-Peredo		25.241,09				25.241,09		25.241,09	
59.3.1.4.9.01.04	Beneficiação da EM 613 Crujeais-Peredo dos Castelhanos/Troço Souto-Crujeais		38.375,94				38.375,94		38.375,94	
59.3.1.4.9.02	A33COA/PO CENTRO		1.127.018,65				1.127.018,65		1.127.018,65	
59.3.1.4.9.02.01	Beneficiação da EM 611-Troço IP2-Adegana		108.120,09				108.120,09		108.120,09	
59.3.1.4.9.02.02	Recuperação e remodelação do Cine-Teatro de Torre de Moncorvo		508.229,77				508.229,77		508.229,77	
59.3.1.4.9.02.03	Fornecimento e montagem de coeurturas sombreadoras para os parques do Centro Histórico		12.493,99				12.493,99		12.493,99	
59.3.1.4.9.02.04	Ligação da Avenida Nova à Praça Francisco Meireles-Vladuto		87.646,81				87.646,81		87.646,81	
59.3.1.4.9.02.05	Conservação e valorização do espaço envolvente dos vestígios arqueológicos do Castelo		68.514,23				68.514,23		68.514,23	
59.3.1.4.9.02.06	Construção do parque de stationamento coberto		342.013,76				342.013,76		342.013,76	
59.3.1.4.9.03	INTERREG		208.946,56				208.946,56		208.946,56	
59.3.1.4.9.03.01	Execução da Paria Fluvial da Foz do Sabor -Construção do edifício de apoio		42.764,17				42.764,17		42.764,17	
59.3.1.4.9.03.02	Fornecimento e colocação de mobiliário urbano na Foz do Sabor		60.106,86				60.106,86		60.106,86	
59.3.1.4.9.03.03	Beneficiação do acesso entre a ponte e praia		16.964,66				16.964,66		16.964,66	
59.3.1.4.9.03.04	Conclusão das infra estruturas/reparação dos prejuizos causados pelas cheias		23.805,76				23.805,76		23.805,76	
59.3.1.4.9.03.05	Execução da praia fluvial da Foz do Sabor-Rede de abastecimento de água, rede de esgotos, eletricidade e iluminação púb		24.713,32				24.713,32		24.713,32	
	A TRANSPORTAR ...	174.889.761,17	163.046.442,78	156027741,60	156027741,60	668.388.182,97	654.634.167,49	208378762,77	194624747,29	

Handwritten signatures and initials:
 P.
 [Signature]
 [Signature]
 [Signature]
 Pedro
 M.

Período 2022/01/01 2022/12/31	Periodicidade : Mensal Período : Mensal Após Apuramento dos R Visualizar Contas s/ Mov. ? N	3A - BALANÇOTE DA CONTABILIDADE ORÇAMENTAL E FINANCEIRA					Data 2023/04/14	Ano 2022	Página 19 5
		SALDO INICIAL		MOVIMENTOS DO PERÍODO		MOVIMENTOS ACUMULADOS			
CONTA LOCAL	DESIGNAÇÃO	Débito	Crédito	Débito	Crédito	Débito	Crédito	Débito	Crédito
	TRANSPORTE ...	174.889.761,17	163.046.442,78	156027741,60	156027741,60	668.388.182,97	654.634.167,49	208378762,77	194624747,29
59.3.1.4.9.03.06	Parque de estacionamento, parque de merendas, passeios e arranjos urbanísticos		35.173,65				35.173,65		35.173,65
59.3.1.4.9.03.09	Rede transfronteiriça luta contra incêndios		5.418,14				5.418,14		5.418,14
59.3.1.4.9.05	POCTEP-Programa Operacional Cooperação transfronteiriça Espanha-Portugal 2007-2013		51.497,30				51.497,30		51.497,30
59.3.1.4.9.05.01	Prevenção de riscos naturais e tecnológicos na fronteira norte de Portugal		51.497,30				51.497,30		51.497,30
59.3.1.4.9.06	Ministério da Agricultura		56.362,50				56.362,50		56.362,50
59.3.1.4.9.06.02	Pavimentação do caminho rural - EN 325 às Quintas das Centeeiras		31.689,44				31.689,44		31.689,44
59.3.1.4.9.06.03	Caminho Agrícola Quintas do Corisco-Figueiras		24.673,06				24.673,06		24.673,06
59.3.1.4.9.09	QREN-Regeneração Urbana		60.714,33				60.714,33		60.714,33
59.3.1.4.9.09.02	Regeneração Urbana-Recuperação de fontes decorativas		31.703,04				31.703,04		31.703,04
59.3.1.4.9.09.03	Regeneração Urbana-Ciração e implantação de esplanadas		29.011,29				29.011,29		29.011,29
59.3.1.4.9.10	Fundo do Baixo Sabor		241.925,55				241.925,55		241.925,55
59.3.1.4.9.11	Instituto Desporto Portugal-IDP		144.175,32				144.175,32		144.175,32
59.3.1.4.9.11.01	IDP-Construção Piscina Municipal Coberta		144.175,32				144.175,32		144.175,32
59.3.1.4.9.12	POSSUR		576.559,95				576.559,95		576.559,95
59.3.1.4.9.12.01	Requalificação de Unidades de Tratamento de Águas Residuais-Maçores		16.438,45				16.438,45		16.438,45
59.3.1.4.9.12.02	Redução da poluição nas massas de água com soluções adequadas para pequenos aglomerados-Junqueira		30.276,56				30.276,56		30.276,56
59.3.1.4.9.12.03	Requalificação de Unidades de Tratamento de Águas Residuais-Fecho subsistema Açoreira		35.101,96				35.101,96		35.101,96
59.3.1.4.9.12.04	Requalificação de Unidades de Tratamento de Águas Residuais-Vide		22.723,37				22.723,37		22.723,37
59.3.1.4.9.12.05	Requalificação de Unidades de Tratamento de Águas Residuais-Estevais		44.363,76				44.363,76		44.363,76
59.3.1.4.9.12.06	Requalificação de Unidades de Tratamento de Águas Residuais-Urros		21.485,22				21.485,22		21.485,22
	A TRANSPORTAR ...	174.889.761,17	163.812.098,89	156027741,60	156027741,60	668.388.182,97	655.399.823,60	208378762,77	195390403,40

P:
 H:
 M.M.
 16.
 Pedro
 M.A.

Período 2022/01/01 2022/12/31	Periodicidade : Mensal Período : Mensal Após Apuramento dos R Visualizar Contas s/ Mov. ? N	BA - BALANÇO DA CONTABILIDADE ORÇAMENTAL E FINANCEIRA						Data	Ano	Página
		M.T.M.						2023/04/14	2022	19 6
CONTA LOCAL	DESIGNAÇÃO	SALDO INICIAL		MOVIMENTOS DO PERÍODO		MOVIMENTOS ACUMULADOS		SALDO FINAL		
		Débito	Crédito	Débito	Crédito	Débito	Crédito	Débito	Crédito	
	TRANSPORTE ...	174.889.761,17	163.812.098,89	156027741,60	156027741,60	668.388.182,97	655.399.823,60	208378762,77	1.95390403,40	
59.3.1.4.9.12.07	Requalificação de Unidades de Tratamento de Águas Residuais-Peredo dos Castelhanos		17.967,21				17.967,21		17.967,21	
59.3.1.4.9.12.08	Requalificação de Unidades de Tratamento de Águas Residuais-Kozelos		8.041,83				8.041,83		8.041,83	
59.3.1.4.9.12.09	Requalificação de Unidades de Tratamento de Águas Residuais-Cardanna		73.616,06				73.616,06		73.616,06	
59.3.1.4.9.12.10	Requalificação de Unidades de Tratamento de Águas Residuais-Forta da Vilariga		33.290,88				33.290,88		33.290,88	
59.3.1.4.9.12.11	Requalificação de Unidades de Tratamento de Águas Residuais-SAR Vitorcorvo		273.254,65				273.254,65		273.254,65	
59.3.1.4.9.13	PRODER		96.236,39				96.236,39		96.236,39	
59.3.1.4.9.13.03	LILUPUBDOURO-Melhoria da eficiencia energetica na iluminação pública do Douro		96.236,39				96.236,39		96.236,39	
59.3.1.4.9.14	ON-2-CIM		429.929,51				429.929,51		429.929,51	
59.3.1.4.9.14.02	Beneficiação de estradas municipais-Pavimentação do acesso entre a EN 220 e a 0ª das Peladilhas		30.094,83				30.094,83		30.094,83	
59.3.1.4.9.14.03	Beneficiação de estradas municipais-Pavimentação do acesso a Martin Tirado/Cruzamento EN/Antiga		21.496,33				21.496,33		21.496,33	
59.3.1.4.9.14.04	Beneficiação de estradas municipais-Pavimentação da EM 623-Troço Foz do Sabor		77.386,79				77.386,79		77.386,79	
59.3.1.4.9.14.05	Beneficiação de estradas municipais-Pavimentação do acesso entre a EM 622 Rego da Barca entre a STA		25.796,44				25.796,44		25.796,44	
59.3.1.4.9.14.06	Beneficiação de estradas municipais-Pavimentação da EM 622, estrada do Rego da Barca		30.094,82				30.094,82		30.094,82	
59.3.1.4.9.14.07	Beneficiação de estradas municipais-Pavimentação da estrada EN 325-Estrada Maçores/cruzamento de li.		94.583,65				94.583,65		94.583,65	
59.3.1.4.9.14.08	Beneficiação de estradas municipais-Pavimentação da estrada EN 325-Estrada Açoreira/Maçores		73.087,50				73.087,50		73.087,50	
	A TRANSPORTAR ...	174.889.761,17	164.667.046,47	156027741,60	156027741,60	668.388.182,97	656.254.771,18	208378762,77	1.96245350,98	

Handwritten notes and signatures:
 P. J.
 Manoel
 Pedro
 M.

Período 2022/01/01 2022/12/31	Periodicidade : Mensal Período : Mensal Após Aprazamento dos R Visualizar Contas s/ Mov. ? K	3A - BALANÇOTE DA CONTABILIDADE ORÇAMENTAL E FINANCEIRA				Data 2023/04/14	Ano 2022	Página 19 7	
		M.T.M.		Acumulados : S					
CONTA LOCAL	DESIGNAÇÃO	SALDO INICIAL		MOVIMENTOS DO PERÍODO		MOVIMENTOS ACUMULADOS		SALDO FINAL	
		Débito	Crédito	Débito	Crédito	Débito	Crédito	Débito	Crédito
	TRANSPORTE ...	174.889.761,17	164.667.046,47	156027741,60	156027741,60	668.388.182,97	656.254.771,18	208378762,77	196245350,96
59.3.1.4.9.14.09	Beneficiação de estradas municipais-Pavimentação da EM 613 em Felgar, Largo de S:ª Cruz e Sr:ão		77.388,95				77.388,95		77.388,95
59.3.1.4.9.17	QREN-CIM Douro		16.891,15				16.891,15		16.891,15
59.3.1.4.9.17.01	Sistema de apoio à Moerização Administrativa-SAVA		16.891,15				16.891,15		16.891,15
59.3.1.4.9.18	Programa de Intervenção de Turismo-PII		218.754,70				218.754,70		218.754,70
59.3.1.4.9.18.01	Ecopista do Sabor-2ª fase		218.754,70				218.754,70		218.754,70
59.3.1.4.9.19	ON2		197.104,20				197.104,20		197.104,20
59.3.1.4.9.19.01	Ecopista do Sabor-2ª fase		197.104,20				197.104,20		197.104,20
59.3.2	Transferências e subsídios para aquisição de ativos não depreciables/amortizáveis		671.118,90				671.118,90		671.118,90
59.3.2.4	Resto do Mundo		671.118,90				671.118,90		671.118,90
59.3.2.4.1	FEDER		671.118,90				671.118,90		671.118,90
59.3.2.4.1.01	Ampliação da zona Industrial e melhoramento das inserções com a EN 220-Terrenos		208.386,61				208.386,61		208.386,61
59.3.2.4.1.02	Parque Urbano da Quinta da Junta - Terrenos		29.375,88				29.375,88		29.375,88
59.3.2.4.1.03	Aproveitamento turístico florestal da Serra do Reboreado-Terreno		4.979,68				4.979,68		4.979,68
59.3.2.4.1.04	Praia Fluvial da Foz do Sabor-Terrenos		5.482,32				5.482,32		5.482,32
59.3.2.4.1.05	Centro Escolar de Torre de Moncorvo-Terreno		167.993,14				167.993,14		167.993,14
59.3.2.4.1.06	Parque de estacionamento coberto-Terreno		39.900,00				39.900,00		39.900,00
59.3.2.4.1.07	Construção viaduto Afonso Praça-Terreno		141.063,41				141.063,41		141.063,41
59.3.2.4.1.08	Parque desportivo do São Paulo-Terreno		73.937,86				73.937,86		73.937,86
59.3.9	Outras transferências e subsídios de capital		7.579.041,60			341.338,15	10.520.339,49		10.169.001,34
59.3.9.1	Administrações Públicas		3.814.214,02			184.181,65	5.281.123,21		5.096.941,56
59.3.9.1.1	Estado		3.272.748,11			184.181,65	4.354.242,65		4.170.061,00
59.3.9.1.1.01	Fundo de Equilíbrio Financeiro (FEF)		1.582.886,00			4.620,00	2.211.726,00		2.207.106,00
59.3.9.1.1.09	Outros		1.689.862,11			179.561,65	2.142.516,65		1.962.955,00
59.3.9.1.2	Serviços e Fundos Autônomos		541.465,91				926.880,56		926.880,56
59.3.9.1.2.01	ERU						339.546,33		339.546,33
59.3.9.1.2.09	Outros		541.465,91				587.334,23		587.334,23
59.3.9.4	Resto do Mundo		3.764.827,58			157.156,50	5.229.216,28		5.072.059,78
59.3.9.4.1	FEDER		3.764.827,58			157.156,50	5.025.864,59		4.868.708,09
59.3.9.4.9	Outras						203.351,69		203.351,69
59.4	Doações obtidas		864.030,00				864.030,00		864.030,00
59.4.2	Em outros ativos		864.030,00				864.030,00		864.030,00
59.7	Transferências de ativos						212.483,84		212.483,84
59.7.1	Obtidas						212.483,84		212.483,84
	A TRANSPORTAR ...	174.889.761,17	174.291.375,97	156027741,60	156027741,60	668.729.521,12	669.022.882,41	208378762,77	208672124,06

Handwritten notes and signatures:
 P. J.
 [Signature]
 [Signature]
 Rede
 MA

Período 2022/01/01 2022/12/31	Periodicidade : Mensal Período : Mensal Após Aproramento dos R Visualizar Contas s/ Mov. ? N	3A - BALANÇOTE DA CONTABILIDADE ORÇAMENTAL E FINANCEIRA						Data	Ano	Página
		M.T.M.						2023/04/14	2022	19 8
CONTA LOCAL	DESIGNAÇÃO	SALDO INICIAL		MOVIMENTOS DO PERÍODO		MOVIMENTOS ACUMULADOS		SALDO FINAL		
		Débito	Crédito	Débito	Crédito	Débito	Crédito	Débito	Crédito	
	TRANSPORTE ...	174.889.761,17	174.291.375,97	156027741,60	156027741,60	668.729.521,12	669.022.862,41	208378762,77	208672124,06	
6	GASTOS				13.376.164,53	14.773.915,69	14.773.915,69			
60	Transferências e subsídios concedidos				2.398.268,72	2.615.096,83	2.615.096,83			
60.1	Transferências correntes concedidas				1.432.746,48	1.649.574,59	1.649.574,59			
60.1.2	Serviços e Fundos Autônomos				112.248,60	112.248,60	112.248,60			
60.1.3	Administração Local				236.698,27	450.163,11	450.163,11			
60.1.3.1	Associações de Municípios				61.679,27	61.679,27	61.679,27			
60.1.3.5	Freguesias				24.097,25	24.097,25	24.097,25			
60.1.3.9	Outros				150.921,75	364.386,59	364.386,59			
60.1.6	Outros setores institucionais				1.083.799,61	1.087.162,88	1.087.162,88			
60.1.6.1	Instituições sem fins lucrativos				1.018.116,06	1.021.298,85	1.021.298,85			
60.1.6.2	Famílias				65.683,55	65.864,03	65.864,03			
60.1.6.2.9	Outros				65.683,55	65.864,03	65.864,03			
60.4	Transferências de capital concedidas				965.522,24	965.522,24	965.522,24			
60.4.3	Administração Local				773.764,36	773.764,36	773.764,36			
60.4.3.1	Associações de Municípios				487.243,16	487.243,16	487.243,16			
60.4.3.5	Freguesias				286.521,20	286.521,20	286.521,20			
60.4.6	Outros setores institucionais				191.757,88	191.757,88	191.757,88			
60.4.6.1	Instituições sem Fins Lucrativos				191.757,88	191.757,88	191.757,88			
61	Custo das mercadorias vendidas, das matérias consumidas e dos inventários transferidos				792.512,67	794.251,08	794.251,08			
61.2	Matérias-primas, subsidiárias e de consumo				792.512,67	794.251,08	794.251,08			
61.2.1	Matérias-primas				74.636,05	74.636,05	74.636,05			
61.2.2	Matérias subsidiárias				99.287,55	99.287,57	99.287,57			
61.2.9	Outros materiais diversos de consumo				618.589,07	620.327,46	620.327,46			
61.2.9.1	Combustíveis e Lubrificantes				32.984,54	32.996,65	32.996,65			
61.2.9.1.1	Gasóleo				2.675,04	2.675,04	2.675,04			
61.2.9.1.9	Outros				30.309,50	30.321,61	30.321,61			
61.2.9.2	Ferramentas e Utensílios				39.725,86	39.725,86	39.725,86			
61.2.9.3	Artigos de Higiene e Limpeza				21.595,00	21.595,02	21.595,02			
61.2.9.4	Materiais de Construção				21.331,32	21.331,32	21.331,32			
61.2.9.9	Outros				502.952,35	504.678,61	504.678,61			
62	Fornecimentos e serviços externos				3.323.192,96	3.870.389,88	3.870.389,88			
62.1	Subcontratos e parcerias				139.372,56	173.747,36	173.747,36			
62.1.3	Serviços de transporte				139.369,01	173.743,81	173.743,81			
62.1.3.1	Transportes Escolares				136.539,53	170.914,33	170.914,33			
62.1.3.9	Outros				2.829,48	2.829,48	2.829,48			
62.1.9	Outros subcontratos ou parcerias				3,55	3,55	3,55			
62.1.9.9	Outros				3,55	3,55	3,55			
62.2	Serviços especializados				631.117,87	803.123,32	803.123,32			
62.2.1	Trabalhos especializados				4.461,70	4.461,70	4.461,70			
62.2.1.6	Organização de eventos				600,00	600,00	600,00			
	A TRANSPORTAR ...	174.889.761,17	174.291.375,97	156027741,60	159358495,55	672.313.216,39	672.606.577,68	208378762,77	208672124,06	








Período 2022/01/01 2022/12/31	Períodicidade : Mensal Período : Mensal Após Apuramento dos R Visualizar Contas s/ Mov. ? K	BA - BALANÇES DA CONTABILIDADE ORÇAMENTAL E FINANCEIRA					Data 2023/04/14	Ano 2022	Página 19 9
		M.T.M. Acumulados : S							
CONTA LOCAL	DESIGNAÇÃO	SALDO INICIAL		MOVIMENTOS DO PERÍODO		MOVIMENTOS ACUMULADOS		SALDO FINAL	
		Débito	Crédito	Débito	Crédito	Débito	Crédito	Débito	Crédito
	TRANSPORTE ...	174.889.761,17	174.291.375,97	156027741,60	159358495,55	672.313.216,39	672.606.577,68	208378762,77	208672124,06
62.2.1.7	Formação ao pessoal				3.861,70	3.861,70	3.861,70		
62.2.2	Publicidade, comunicação e imagem				70.783,94	73.129,25	73.129,25		
62.2.3	Vigilância e segurança				838,86	838,86	838,86		
62.2.5	Comissões				22.928,49	23.909,48	23.909,48		
62.2.5.2	De outras cobranças				22.928,49	23.909,48	23.909,48		
62.2.6	Conservação e reparação				107.752,13	115.025,53	115.025,53		
62.2.6.2	Assistência técnica				24.164,17	29.036,21	29.036,21		
62.2.6.2.1	Edifícios				758,47	758,47	758,47		
62.2.6.2.9	Outros				23.405,70	28.277,74	28.277,74		
62.2.6.9	Outros gastos de conservação e reparação				83.587,96	85.989,32	85.989,32		
62.2.6.9.9	Outros				83.587,96	85.989,32	85.989,32		
62.2.9	Outros serviços especializados				424.352,75	585.758,50	585.758,50		
62.3	Materiais de consumo				40.407,92	40.407,92	40.407,92		
62.3.1	Peças, ferramentas e utensílios de desgaste rápido				4.729,35	4.729,35	4.729,35		
62.3.2	Livros e documentação técnica				35.542,72	35.542,72	35.542,72		
62.3.4	Artigos para oferta e de publicidade e divulgação				25,00	25,00	25,00		
62.3.5	Materiais de educação, cultura e recreio				110,85	110,85	110,85		
62.3.5.9	Outros Materiais				110,85	110,85	110,85		
62.4	Energia e fluidos				786.758,51	892.614,76	892.614,76		
62.4.1	Electricidade				534.098,74	622.016,58	622.016,58		
62.4.1.1	Iluminação pública				134.807,86	167.049,93	167.049,93		
62.4.1.2	Instalações de serviços				399.290,88	454.966,65	454.966,65		
62.4.2	Combustíveis e lubrificantes				145.519,98	145.780,79	145.780,79		
62.4.2.1	Gasóleo				109.535,55	109.535,55	109.535,55		
62.4.2.2	Gasolina				10.179,48	10.179,48	10.179,48		
62.4.2.9	Outros Combustíveis e lubrificantes				25.804,95	26.065,76	26.065,76		
62.4.2.9.9	Outros				25.804,95	26.065,76	26.065,76		
62.4.3	Água				107.139,79	124.817,39	124.817,39		
62.5	Deslocações, estadas e transportes				13.839,43	13.839,43	13.839,43		
62.5.1	Deslocações e estadas				13.839,43	13.839,43	13.839,43		
62.6	Serviços diversos				1.711.696,67	1.946.657,09	1.946.657,09		
62.6.1	Rendas e alugueres				188.660,52	195.816,27	195.816,27		
62.6.1.9	Outros				188.660,52	195.816,27	195.816,27		
62.6.2	Comunicação				34.935,62	39.712,61	39.712,61		
62.6.2.9	Outros				34.935,62	39.712,61	39.712,61		
62.6.3	Seguros				37.718,14	37.839,32	37.839,32		
62.6.6	Despesas de representação dos serviços				36.335,50	36.396,56	36.396,56		
62.6.7	Limpeza, higiene e conforto				72.476,40	86.620,93	86.620,93		
62.6.9	Outros serviços				1.341.568,49	1.550.269,40	1.550.269,40		
62.6.9.9	Outros				1.341.568,49	1.550.269,40	1.550.269,40		
63	Gastos com o pessoal				4.335.523,42	4.791.529,88	4.791.529,88		
	A TRANSPORTAR ...	174.889.761,17	174.291.375,97	156027741,60	162541715,95	676.009.258,91	676.302.620,20	208378762,77	208672124,06

P. Li
graw

7

h
Redu
M

Período 2022/01/01 2022/12/31	Periodicidade : Mensal Período : Mensal Após Aprazamento dos 3 Visualizar Contas s/ Mov. ? N	BA - BALANÇES DA CONTABILIDADE ORÇAMENTAL E FINANCEIRA						Data	Ano	Página
		M.T.M.						2023/04/14	2022	200
CONTA LOCAL	DESIGNAÇÃO	SALDO INICIAL		MOVIMENTOS DO PERÍODO		MOVIMENTOS ACUMULADOS		SALDO FINAL		
		Débito	Crédito	Débito	Crédito	Débito	Crédito	Débito	Crédito	
	TRANSPORTE ...	174.889.761,17	174.291.375,97	136027741,60	162541715,95	676.009.258,91	676.302.620,20	208378762,77	208672124,06	
63.0	Remunerações dos titulares de órgãos de soberania e membros de órgãos autárquicos				98.592,99	99.107,24	99.107,24			
63.0.1	Remunerações certas e permanentes				98.592,99	99.107,24	99.107,24			
63.0.1.01	Remuneração base				98.592,99	99.107,24	99.107,24			
63.2	Remunerações do pessoal				3.131.163,96	3.496.676,74	3.496.676,74			
63.2.1	Remunerações certas e permanentes				3.031.704,07	3.397.155,05	3.397.155,05			
63.2.1.01	Remuneração base				2.807.997,50	3.173.448,48	3.173.448,48			
63.2.1.01.1	Pessoal em regime de contratação definitiva e contrato de trabalho em funções públicas por tempo indeterminado				2.537.871,33	2.831.421,86	2.831.421,86			
63.2.1.01.4	Pessoal em regime de contrato individual de trabalho a termo resolutivo certo				85.029,44	134.461,00	134.461,00			
63.2.1.01.9	Pessoal em qualquer outra situação				185.096,73	207.563,62	207.563,62			
63.2.1.01.9.9	Outros				185.096,73	207.563,62	207.563,62			
63.2.1.05	Subsídio de refeição				223.706,57	223.706,57	223.706,57			
63.2.2	Abonos variáveis ou eventuais				99.459,89	99.521,69	99.521,69			
63.2.2.03	Ajudas de custo				9.883,26	9.883,26	9.883,26			
63.2.2.04	Trabalho extraordinário				66.567,01	66.567,03	66.567,03			
63.2.2.06	Abono para faltas				6.800,14	6.800,14	6.800,14			
63.2.2.07	Subsídio de prevenção, trabalho noturno e de turno				7.112,48	7.112,48	7.112,48			
63.2.2.99	Outros abonos variáveis				9.097,00	9.158,78	9.158,78			
63.4	Indemnizações				15.582,07	15.771,07	15.771,07			
63.4.2	Pessoal				15.582,07	15.771,07	15.771,07			
63.4.2.01	Abonos devidos pela cessação da relação jurídica				15.582,07	15.771,07	15.771,07			
63.5	Encargos sobre remunerações				768.279,18	856.144,16	856.144,16			
63.5.1	Sistemas de proteção social				768.279,18	856.144,16	856.144,16			
63.5.1.01	Caixa Geral de Aposentações				421.657,83	470.996,39	470.996,39			
63.5.1.02	Segurança Social - Regime Geral				346.621,35	385.147,77	385.147,77			
63.6	Acidentes no trabalho e doenças profissionais				23.533,03	23.458,48	23.458,48			
63.6.3	Seguro de acidentes no trabalho				23.533,03	23.458,48	23.458,48			
63.8	Outros gastos com o pessoal				295.375,29	295.375,29	295.375,29			
63.8.9	Outros				295.375,29	295.375,29	295.375,29			
63.8.9.01	Despesas de Saúde				87.855,38	87.855,38	87.855,38			
63.8.9.01.1	Reembolsos ADSE				87.855,38	87.855,38	87.855,38			
63.8.9.09	Outros				207.519,91	207.519,91	207.519,91			
63.9	Outros encargos sociais				2.996,90	2.996,90	2.996,90			
	A TRANSPORTAR ...	174.889.761,17	174.291.375,97	136027741,60	166874242,47	680.797.791,89	681.091.153,18	208378762,77	208672124,06	

[Handwritten signatures and initials]

Redo

M.

Período 2022/01/01 2022/12/31	Periodicidade : Mensal Período : Mensal Após Apuramento dos R Visualizar Contas s/ Mov. ? K	3A - BALANÇO DA CONTABILIDADE ORÇAMENTAL E FINANCEIRA						Data	Ano	Página
		M.T.V.						2023/04/14	2022	20 1
CONTA LOCAL	DESIGNAÇÃO	SALDO INICIAL		MOVIMENTOS DO PERÍODO		MOVIMENTOS ACUMULADOS		SALDO FINAL		
		Débito	Crédito	Débito	Crédito	Débito	Crédito	Débito	Crédito	
	TRANSPORTE ...	174.889.761,17	174.291.375,97	156027741,60	166874242,47	680.797.791,89	681.091.153,18	208376762,77	208672124,06	
63.9.6	Subsídio familiar a crianças e jovens				2.996,90	2.996,90	2.996,90			
64	Gastos de depreciação e de amortização				2.055.636,83	2.058.058,26	2.058.058,26			
64.2	Ativos fixos tangíveis				2.008.806,25	2.011.227,68	2.011.227,68			
64.2.0	Bens de domínio público, patrimônio histórico, artístico e cultural				835.090,79	835.090,79	835.090,79			
64.2.0.2	Edifícios e outras construções				47.450,55	47.450,55	47.450,55			
64.2.0.2.1	Habitagens e edificações para serviços				7.597,62	7.597,62	7.597,62			
64.2.0.2.1.9	Outros				7.597,62	7.597,62	7.597,62			
64.2.0.2.3	Edifícios e construções com finalidade sociocultural				173,83	173,83	173,83			
64.2.0.2.5	Piscinas e complexos desportivos				2.035,44	2.035,44	2.035,44			
64.2.0.2.6	Cemitérios				376,92	376,92	376,92			
64.2.0.2.9	Outros				37.266,74	37.266,74	37.266,74			
64.2.0.2.9.1	Parques e jardins				34.475,90	34.475,90	34.475,90			
64.2.0.2.9.9	Outros				2.790,84	2.790,84	2.790,84			
64.2.0.3	Infraestruturas				787.578,68	787.578,68	787.578,68			
64.2.0.3.1	Rodovias				500.799,59	500.799,59	500.799,59			
64.2.0.3.5	Sistemas de esgotos				91.650,53	91.650,53	91.650,53			
64.2.0.3.6	Sistemas de abastecimento de água				118.324,62	118.324,62	118.324,62			
64.2.0.3.9	Outras infraestruturas				76.803,94	76.803,94	76.803,94			
64.2.0.4	Patrimônio histórico, artístico e cultural				61,56	61,56	61,56			
64.2.0.4.9	Outros				61,56	61,56	61,56			
64.2.2	Edifícios e outras construções				850.759,24	852.999,17	852.999,17			
64.2.2.1	Habitagens e edificações para serviços				300.864,91	302.981,65	302.981,65			
64.2.2.1.1	Habituação				56.444,78	56.444,78	56.444,78			
64.2.2.1.2	Instalações de serviços				150.138,87	152.255,61	152.255,61			
64.2.2.1.3	Instalações desportivas e recreativas				44.511,73	44.511,73	44.511,73			
64.2.2.1.9	Outros				49.769,53	49.769,53	49.769,53			
64.2.2.2	Edificações para fins industriais				55.729,63	55.729,63	55.729,63			
64.2.2.3	Edifícios e construções com finalidade sociocultural				13.941,71	13.941,71	13.941,71			
64.2.2.5	Piscinas e complexos desportivos				52.801,17	52.801,17	52.801,17			
64.2.2.9	Outros				427.545,01	427.545,01	427.545,01			
64.2.2.9.1	Outros edifícios				141.733,74	141.733,74	141.733,74			
64.2.2.9.1.1	Creches				5.694,90	5.694,90	5.694,90			
64.2.2.9.1.2	Escolas				119.136,97	119.136,97	119.136,97			
64.2.2.9.1.9	Outros				16.901,87	16.901,87	16.901,87			
64.2.2.9.2	Outras construções				285.811,27	285.811,27	285.811,27			
64.2.2.9.2.1	Viadutos, arruamentos e obras complementares				52.161,25	52.161,25	52.161,25			
64.2.2.9.2.3	Iluminação pública				5.316,66	5.316,66	5.316,66			
64.2.2.9.2.4	Parques e jardins				17.075,05	17.075,05	17.075,05			
	A TRANSPORTAR ...	174.889.761,17	174.291.375,97	156027741,60	16835181,09	682.277.620,44	682.570.981,73	208376762,77	208672124,06	

[Handwritten signatures and initials]


Med.
Pedro
M

Período 2022/01/01 2022/12/31	Periodicidade : Mensal Período : Mensal Após Ajustamento dos R Visualizar Contas s/ Mov. ? N	3A - BALANÇO DA CONTABILIDADE ORÇAMENTAL E FINANCEIRA					Data	Ano	Página
		M.T.V.					2023/04/14	2022	20 2
CONTA LOCAL	DESIGNAÇÃO	SALDO INICIAL		MOVIMENTOS DO PERÍODO		MOVIMENTOS ACUMULADOS		SALDO FINAL	
		Débito	Crédito	Débito	Crédito	Débito	Crédito	Débito	Crédito
	TRANSPORTE ...	174.889.761,17	174.291.375,97	156027741,60	168932931,07	682.277.620,44	682.570.981,73	208378762,77	208672124,06
64.2.2.9.2.5	Captação e distribuição de água				62,56	62,56	62,56		
64.2.2.9.2.6	Sinalização e trânsito				3.913,74	3.913,74	3.913,74		
64.2.2.9.2.9	Outras				207.282,01	207.282,01	207.282,01		
64.2.3	Equipamento básico				208.548,59	208.548,59	208.548,59		
64.2.3.1	Equipamento informático e de telecomunicações				54.538,21	54.538,21	54.538,21		
64.2.3.1.1	Equipamento informático				54.538,21	54.538,21	54.538,21		
64.2.3.2	Equipamento para investigação e formação, de medida e de utilização técnica especial				7.039,28	7.039,28	7.039,28		
64.2.3.3	Equipamento e material específico dos serviços de saúde				999,97	999,97	999,97		
64.2.3.4	Equipamento e material recreativo, desportivo, de educação e de cultura				12.370,14	12.370,14	12.370,14		
64.2.3.5	Equipamento e material para serviços de alimentação, roupa e lavanderia				7.992,41	7.992,41	7.992,41		
64.2.3.6	Equipamento para agricultura, pesca e jardinagem				282,24	282,24	282,24		
64.2.3.7	Equipamento e material de apoio à produção				14.314,46	14.314,46	14.314,46		
64.2.3.9	Outros				111.011,88	111.011,88	111.011,88		
64.2.3.9.1	Maquinaria e equipamento				63.115,83	63.115,83	63.115,83		
64.2.3.9.9	Outros				47.896,05	47.896,05	47.896,05		
64.2.4	Equipamento de transporte				38.851,91	38.851,91	38.851,91		
64.2.4.2	Transportes rodoviários				38.851,91	38.851,91	38.851,91		
64.2.5	Equipamento administrativo				43.131,67	43.131,67	43.131,67		
64.2.5.1	Equipamento informático e de telecomunicações				7.794,96	7.794,96	7.794,96		
64.2.5.2	Equipamento de escritório e de reprografia				1.328,83	1.328,83	1.328,83		
64.2.5.3	Mobiliário de escritório e de arquivo				22.955,97	22.955,97	22.955,97		
64.2.5.9	Outros				11.051,91	11.051,91	11.051,91		
64.2.7	Outros ativos fixos tangíveis				32.424,05	32.605,55	32.605,55		
64.2.7.2	Equipamento de decoração e conforto, de utilização comum				22.389,61	22.571,11	22.571,11		
64.2.7.9	Outros				10.034,44	10.034,44	10.034,44		
64.3	Ativos intangíveis				46.830,58	46.830,58	46.830,58		
64.3.3	Programas de computador e sistemas de informação				46.830,58	46.830,58	46.830,58		
65	Perdas por imparidade				54,87	54,87	54,87		
65.1	Em contas a receber				54,87	54,87	54,87		
65.1.1	Ciêntes, contribuintes e utentes				54,87	54,87	54,87		
68	Outros gastos				392.918,20	366.448,03	366.448,03		
68.7	Gastos em investimentos não financeiros				50.590,50	220.776,33	220.776,33		
	A TRANSPORTAR ...	174.889.761,17	174.291.375,97	156027741,60	168932931,07	682.858.901,92	683.152.263,21	208378762,77	208672124,06





Período 2022/01/01 2022/12/31	Periodicidade : Mensal Período : Mensal Após Apuramento dos R Visualizar Contas s/ Mov. ? N	3A - BALANÇOTE DA CONTABILIDADE ORÇAMENTAL E FINANCEIRA					Data 2023/04/14	Ano 2022	Página 20 3
		M.T.V. Acumulados : S							
CONTA LOCAL	DESIGNAÇÃO	SALDO INICIAL		MOVIMENTOS DO PERÍODO		MOVIMENTOS ACUMULADOS		SALDO FINAL	
		Débito	Crédito	Débito	Crédito	Débito	Crédito	Débito	Crédito
	TRANSPORTE ...	174.889.761,17	174.291.375,97	156027741,60	168932931,07	662.836.901,92	663.152.263,21	208378762,77	208672124,06
68.7.3	Abates				50.590,50	220.776,33	220.776,33		
68.8	Outros				342.327,70	345.671,70	345.671,70		
68.8.1	Correções relativas a períodos anteriores				0,15	0,15	0,15		
68.8.1.2	Correções de impostos indiretos				0,15	0,15	0,15		
68.8.1.2.2	Imposto sobre valor acrescentado				0,15	0,15	0,15		
68.8.3	Quotizações				15.468,76	18.812,76	18.812,76		
68.8.9	Outros não especificados				326.858,79	326.858,79	326.858,79		
68.8.9.1	Correntes				326.858,79	326.858,79	326.858,79		
68.8.9.1.2	Multas não Fiscais				670,00	670,00	670,00		
68.8.9.1.9	Outros				326.188,79	326.188,79	326.188,79		
69	Gastos por juros e outros encargos				78.056,86	78.086,86	78.086,86		
69.1	Juros e encargos suportados				73.092,11	73.092,11	73.092,11		
69.1.1	Juros de financiamentos obtidos				72.265,93	72.265,93	72.265,93		
69.1.1.1	Curto Prazo				976,81	976,81	976,81		
69.1.1.2	Médio e Longo Prazo (MLP)				71.289,12	71.289,12	71.289,12		
69.1.1.2.1	Caixa Geral de Depósitos				341,55	341,55	341,55		
69.1.1.2.1.05	CGD-1339/987				255,88	255,88	255,88		
69.1.1.2.1.07	CGD-941/387				32,28	32,28	32,28		
69.1.1.2.1.08	CGD-14.2/387				53,39	53,39	53,39		
69.1.1.2.2	Banco BPI				2.600,00	2.600,00	2.600,00		
69.1.1.2.2.07	BPI - 830126 (710.800,00)				2.600,00	2.600,00	2.600,00		
69.1.1.2.3	Caixa de Crédito Agrícola Mutuo				68.347,57	68.347,57	68.347,57		
69.1.1.2.3.01	CCAM-Emprestimo de substituição de dívida				61.340,11	61.340,11	61.340,11		
69.1.1.2.3.02	CCAM-Emprestimo financiamento Componente Nacional				7.007,46	7.007,46	7.007,46		
69.1.2	Juros de locação financeira e concessões				94,71	94,71	94,71		
69.1.2.6	Material de informática				94,71	94,71	94,71		
69.1.8	Outros juros				731,47	731,47	731,47		
69.1.8.9	Outros				731,47	731,47	731,47		
69.8	Outros encargos				4.964,75	4.994,75	4.994,75		
69.8.9	Outros				4.964,75	4.994,75	4.994,75		
7	RENDIMENTOS			13.062.803,24		13.646.589,70	13.646.589,70		
70	Impostos, contribuições e taxas			947.873,59		992.260,47	992.260,47		
70.1	Impostos diretos			624.413,55		645.341,90	645.341,90		
70.1.03	Derrama			3.241,79		8.044,47	8.044,47		
70.1.05	Imposto municipal sobre imóveis			468.327,35		474.281,96	474.281,96		
70.1.06	Imposto Único de circulação			152.844,41		163.015,47	163.015,47		
70.1.06.02	Famílias			152.844,41		163.015,47	163.015,47		
70.2	Impostos indiretos			288.821,72		311.684,46	311.684,46		
70.2.06	Impostos indiretos específicos das autarquias locais			1.933,89		1.993,89	1.993,89		
70.2.06.01	Mercados e Feiras					60,00	60,00		
70.2.06.99	Outros			1.933,89		1.933,89	1.933,89		
	A TRANSPORTAR ...	174.889.761,17	174.291.375,97	156654069,04	169403906,13	664.150.772,60	664.444.133,89	208378762,77	208672124,06



 Pedro M.

Período 2022/01/01 2022/12/31	Periodicidade : Mensal Período : Mensal Após Apuramento dos R Visualizar Contas s/ Mov. ? K	3A - BALANÇOTE DA CONTABILIDADE ORÇAMENTAL E FINANCEIRA						Data	Ano	Página
		M.T.V.						2023/04/14	2022	204
CONTA LOCAL	DESIGNAÇÃO	SALDO INICIAL		MOVIMENTOS DO PERÍODO		MOVIMENTOS ACUMULADOS		SALDO FINAL		
		Débito	Crédito	Débito	Crédito	Débito	Crédito	Débito	Crédito	
	TRANSPORTE ...	174.889.761,17	174.291.375,97	156654069,04	169403906,13	684.150.772,60	684.444.133,89	208378762,77	208672124,06	
70.2.10	Imposto municipal sobre as transmissões onerosas de imóveis			286.867,83		309.890,59	309.890,59			
70.4	Taxas, multas e outras penalidades			34.638,32		35.034,09	35.034,09			
70.4.03	Taxas específicas das autarquias locais			32.599,23		32.986,07	32.986,07			
70.4.03.01	Mercados e feiras			902,00		962,00	962,00			
70.4.03.02	Loteamentos e obras			21.879,04		21.908,90	21.908,90			
70.4.03.02.02	Execução de obras			7.250,52		7.250,52	7.250,52			
70.4.03.02.04	Utilização de edifícios			3.343,29		3.343,29	3.343,29			
70.4.03.02.99	Outros			11.285,23		11.315,09	11.315,09			
70.4.03.03	Ocupação da via pública			591,76		591,76	591,76			
70.4.03.03.01	Por motivos de obras			591,76		591,76	591,76			
70.4.03.99	Outras			9.226,43		9.523,41	9.523,41			
70.4.03.99.99	Outras			9.226,43		9.523,41	9.523,41			
70.4.03.99.99.04	Tarifa de disponibilidade de água					2,50	2,50			
70.4.03.99.99.99	Alimentos			9.226,43		9.520,91	9.520,91			
70.4.04	Multas e outras penalidades			2.039,09		2.048,02	2.048,02			
70.4.04.01	Juros de mora			1.598,09		1.607,02	1.607,02			
70.4.04.03	Multas e coimas por infrações ao Código da Estrada e legislação afim			441,00		441,00	441,00			
71	Vendas			11.247,27		11.449,06	11.449,06			
71.2	Produtos acabados e intermédios			11.247,27		11.449,06	11.449,06			
71.2.03	Livros e documentação técnica			975,90		1.055,64	1.055,64			
71.2.04	Publicações e impressos			8,94		8,94	8,94			
71.2.05	Material de escritório			208,90		208,90	208,90			
71.2.99	Outros			10.053,53		10.175,58	10.175,58			
71.2.99.9	Outros produtos			10.053,53		10.175,58	10.175,58			
72	Prestações de serviços e concessões			1.189.770,57		1.525.904,21	1.525.904,21			
72.03	Serviços específicos das autarquias locais			443.113,11		729.629,43	729.629,43			
72.03.02	Resíduos Sólidos			241.543,64		521.243,51	521.243,51			
72.03.06	Mercados e Feiras			276,65		276,65	276,65			
72.03.07	Parques de Estacionamento			12.903,77		13.663,25	13.663,25			
72.03.09	Serviços Sociais			20.014,89		20.014,89	20.014,89			
72.03.09.3	Habituação Social			20.014,89		20.014,89	20.014,89			
72.03.11	Serviços Culturais			13.405,26		15.102,41	15.102,41			
72.03.12	Serviços Desporto			49.130,46		49.142,66	49.142,66			
72.03.99	Outros			105.838,44		110.184,06	110.184,06			
72.05	Concessões			543.569,21		590.698,53	590.698,53			
72.05.99	Outros subcontratos ou concessões			543.569,21		590.698,53	590.698,53			
72.12	Arrendamento			162.692,82		162.784,82	162.784,82			
72.99	Outros serviços			40.395,43		42.791,43	42.791,43			
72.99.01	Aluguer de Espaços			35.013,65		37.409,65	37.409,65			
72.99.09	Outros			5.381,78		5.381,78	5.381,78			
74	Trabalhos para a própria entidade			74.462,71		74.462,71	74.462,71			
74.1	Ativos fixos tangíveis			74.462,71		74.462,71	74.462,71			
	A TRANSPORTAR ...	174.889.761,17	174.291.375,97	158251095,74	169403906,13	686.107.513,26	686.400.874,55	208378762,77	208672124,06	







Período 2022/01/01 2022/12/31	Periodicidade : Mensal Período : Mensal Após Aprazamento dos R Visualizar Contas s/ Mov. ? N	BA - BALANÇOTE DA CONTABILIDADE ORÇAMENTAL E FINANCEIRA						Data 2023/04/14	Ano 2022	Página 20 5
		SALDO INICIAL		MOVIMENTOS DO PERÍODO		MOVIMENTOS ACUMULADOS				
CONTA LOCAL	DESIGNAÇÃO	Débito	Crédito	Débito	Crédito	Débito	Crédito	Débito	Crédito	
	TRANSPORTE ...	174.889.761,17	174.291.375,97	158251095,74	169403906,13	666.107.513,26	666.400.674,55	208378762,77	206672124,06	
75	Transferências e subsídios correntes obtidos			8.568.261,36		8.572.250,76	8.572.250,76			
75.1	Transferências correntes			8.568.261,36		8.572.250,76	8.572.250,76			
75.1.1	Administrações Públicas			8.568.261,36		8.572.250,76	8.572.250,76			
75.1.1.1	Estado			6.407.942,81		6.407.942,81	6.407.942,81			
75.1.1.1.3	Fundo de Equilíbrio Financeiro (FEF)			7.343.506,33		7.343.506,33	7.343.506,33			
75.1.1.1.4	Fundo Social Municipal (FSM)			100.141,00		100.141,00	100.141,00			
75.1.1.1.5	Participação no IRS			208.939,00		208.939,00	208.939,00			
75.1.1.1.9	Outras			755.356,48		755.356,48	755.356,48			
75.1.1.2	Serviços e Fundos Autônomos			160.318,55		164.307,95	164.307,95			
75.1.1.2.9	Outras			160.318,55		164.307,95	164.307,95			
75.1.1.2.9.1	I.E.F.P.			54.865,42		54.865,42	54.865,42			
75.1.1.2.9.2	DGRF			66.571,00		66.571,00	66.571,00			
75.1.1.2.9.3	Segurança Social			11.849,52		11.849,52	11.849,52			
75.1.1.2.9.4	Fundo Social Europeu			27.032,61		27.032,61	27.032,61			
75.1.1.2.9.9	Outras					3.989,40	3.989,40			
76	Outros rendimentos			2.283.901,67		2.462.976,42	2.462.976,42			
76.1	Rendimentos suplementares			865.549,63		865.549,63	865.549,63			
76.1.1	Serviços sociais			17.743,39		17.743,39	17.743,39			
76.1.1.1	Fornecimentos de refeições			17.743,39		17.743,39	17.743,39			
76.1.9	Outros rendimentos suplementares			847.806,24		847.806,24	847.806,24			
76.1.9.7	Não especificados inerentes ao valor acrescentado			40,00		40,00	40,00			
76.1.9.9	Outros			847.766,24		847.766,24	847.766,24			
76.3	Rendimentos em entidades controladas, associadas e empreendimentos conjuntos			3.409,09		3.409,09	3.409,09			
76.3.9	Outros rendimentos			3.409,09		3.409,09	3.409,09			
76.7	Rendimentos em investimentos não financeiros			9.713,10		9.713,10	9.713,10			
76.7.1	Alienações			9.713,10		9.713,10	9.713,10			
76.7.1.2	Ativos fixos tangíveis			9.713,10		9.713,10	9.713,10			
76.8	Outros			1.405.229,85		1.584.304,60	1.584.304,60			
76.8.0	Outros rendimentos do Estado			289.566,72		289.566,72	289.566,72			
76.8.0.1	Rendimentos correntes			289.566,72		289.566,72	289.566,72			
76.8.0.1.09	Outros rendimentos correntes			289.566,72		289.566,72	289.566,72			
76.8.1	Correções relativas a períodos anteriores			23.650,51		30.053,54	30.053,54			
76.8.1.9	Outras			23.650,51		30.053,54	30.053,54			
76.8.1.9.09	Outras correções			23.650,51		30.053,54	30.053,54			
76.8.3	Imputação de subsídios e transferências para investimentos			1.021.173,35		1.021.173,35	1.021.173,35			
76.8.3.1	Administrações Públicas			1.021.173,35		1.021.173,35	1.021.173,35			
76.8.3.1.01	Estado			1.021.173,35		1.021.173,35	1.021.173,35			
76.8.3.1.01.9	Outros			1.021.173,35		1.021.173,35	1.021.173,35			
76.8.9	Outros não especificados			70.839,27		243.510,99	243.510,99			
	A TRANSPORTAR ...	174.889.761,17	174.291.375,97	169032419,50	169403906,13	696.899.229,45	697.192.590,74	208378762,77	206672124,06	



 Pedro

Período 2022/01/01 2022/12/31	Periodicidade : Mensal Período : Mensal Após Apuramento dos R Visualizar Contas s/ Mov. ? K	3A - BALANÇETE DA CONTABILIDADE ORÇAMENTAL E FINANCEIRA				Data	Ano	Página	
		M.T.V.				2023/04/14	2022	20 6	
CONTA LOCAL	DESIGNAÇÃO	SALDO INICIAL		MOVIMENTOS DO PERÍODO		MOVIMENTOS ACUMULADOS		SALDO FINAL	
		Débito	Crédito	Débito	Crédito	Débito	Crédito	Débito	Crédito
	TRANSPORTES ...	174.889.761,17	174.291.375,97	169032419,50	169403906,13	696.899.229,45	697.192.590,74	208376762,77	208672124,06
78.8.9.2	De capital			70.839,27		243.510,99	243.510,99		
79	Juros, dividendos e outros rendimentos similares			7.286,07		7.286,07	7.286,07		
79.2	Dividendos obtidos			6.973,80		6.973,80	6.973,80		
79.2.2	Outras entidades			6.973,80		6.973,80	6.973,80		
79.2.2.2	Fundo de Apoio Municipal (FAM)			6.973,80		6.973,80	6.973,80		
79.9	Outros rendimentos similares			312,27		312,27	312,27		
8	RESULTADOS		598.385,20	13.376.164,53	13.082.803,24	13.974.549,73	13.661.188,44	293.361,29	
81	Resultado Líquido do Período		598.385,20	13.376.164,53	13.082.803,24	13.974.549,73	13.661.188,44	293.361,29	
81.8	Resultado líquido		598.385,20	13.376.164,53	13.082.803,24	13.974.549,73	13.661.188,44	293.361,29	
	TOTAL ...	174.889.761,17	174.889.761,17	182486709,37	182486709,37	711.124.576,24	711.124.576,24	208672124,06	208672124,06




 Pedro
 M.

Periodicidade : Mensal - Balançete da contabilidade orçamental e financeira (todas as classes).

Notas : "Conta Local" - O Balançete Analítico deverá apresentar apenas as contas de movimento.

"Saldo Inicial" - Valores referentes ao saldo de abertura do ano e que correspondem aos saldos que transitam do ano anterior (contas de balanço).


"Movimentos do Período" - Valores referentes aos movimentos que ocorreram entre o início do período de reporte e o fim do período de reporte.


"Movimentos Acumulados" - Valores referentes aos movimentos que ocorreram entre o início do ano e o fim do período de reporte, incluindo os saldos iniciais.

"Saldo final" - Corresponde ao valor final a débito ou a crédito, sendo obtido por diferença dos movimentos acumulados existentes no fim de cada período de reporte.

ÓRGÃO EXECUTIVO

 de de

ÓRGÃO DELIBERATIVO

 de de

CONTABILISTA PÚBLICO

 de de

Pedro
 Comissário



Rubricas	Saldo Inicial	Reavaliação/ ajustamento	Aumentos	Alienações	Transferências e abates	Saldo Final
41 Investimentos financeiros	4.628.073,52					4.628.073,52
41.1 Investimentos em entidades controladas	4.114.150,00					4.114.150,00
41.1.1 Participações de capital - método da equivalência patrimonial	4.114.150,00					4.114.150,00
41.1.1.1 Valor do investimento excluindo o goodwill	4.114.150,00					4.114.150,00
41.1.1.1.1 Associações de Municípios						
41.1.1.1.2 Serviços Municipalizados						
41.1.1.1.3 Empresas Locais	4.114.150,00					4.114.150,00
41.1.1.1.4 Cooperativas e Fundações						
41.1.1.1.9 Outros						
41.1.1.2 Goodwill						
41.1.1.2.1 Associações de Municípios						
41.1.1.2.2 Serviços Municipalizados						
41.1.1.2.3 Empresas Locais						
41.1.1.2.4 Cooperativas e Fundações						
41.1.1.2.9 Outros						
41.1.2 Participações de capital - outros métodos						
41.1.2.1 Associações de Municípios						
41.1.2.2 Empresas Locais						
41.1.2.3 Cooperativas e Fundações						
41.1.2.4 Outros						
41.1.3 Empréstimos concedidos						
41.2 Investimentos em associadas	158.293,02					158.293,02
41.2.1 Participações de capital - método da equivalência patrimonial	158.293,02					158.293,02
41.2.1.1 Valor do investimento excluindo o goodwill	158.293,02					158.293,02
41.2.1.1.1 Associações de Municípios						
41.2.1.1.2 Cooperativas e Fundações						
41.2.1.1.3 Participações Locais	158.293,02					158.293,02
41.2.1.1.9 Outros						
41.2.1.2 Goodwill						
41.2.1.2.1 Associações de Municípios						
41.2.1.2.2 Cooperativas e Fundações						
41.2.1.2.3 Participações Locais						
41.2.1.2.9 Outros						
41.2.2 Participações de capital - outros métodos						
41.2.2.1 Associações de Municípios						
41.2.2.2 Cooperativas e Fundações						
41.2.2.3 Participações Locais						
41.2.2.9 Outros						
41.2.3 Empréstimos concedidos						
41.3 Investimentos em empreendimentos conjuntos						
41.3.1 Participações de capital - método da equivalência patrimonial						
41.3.1.1 Valor do investimento excluindo o goodwill						
41.3.1.2 Goodwill						
41.3.2 Participações de capital - outros métodos						
41.3.3 Empréstimos concedidos						
41.4 Investimentos noutras entidades	355.630,50					355.630,50
41.4.1 Participações de capital	355.630,50					355.630,50
41.4.1.1 FAM - Fundo de Apoio Municipal	355.630,50					355.630,50
41.4.1.2 Participações Locais						
41.4.1.9 Outras participações de capital						
A transportar	4.628.073,52					4.628.073,52

Rubricas	Saldo Inicial	Reavaliação/ ajustamento	Aumentos	Alienações	Transferências e abates	Saldo Final
Transporte	4.628.073,52					4.628.073,52
41.4.2	Empréstimos concedidos					
41.5	Outros investimentos financeiros					
41.5.1	Devidos até à maturidade					
41.5.1.1	Titulos da dívida pública a médio e longo prazo					
41.5.1.2	Fundos					
41.5.1.9	Outros titulos a médio e longo prazo					
41.5.9	Outros investimentos financeiros					
41.5.9.1	Artigos e objetos de valor					
41.5.9.2	Depósitos a prazo					
41.5.9.9	Outros					
42	Propriedades de investimento		20.000,00			20.000,00
42.0	Bens de dominio público		20.000,00			20.000,00
42.0.1	Terrenos e recursos naturais		20.000,00			20.000,00
42.0.1.1	Terrenos incluidos em planos de urbanização com capacidade construtiva					
42.0.1.2	Terrenos não incluidos em planos de urbanização solo rural					
42.0.1.3	Outros terrenos situados dentro do perimetro urbano		20.000,00			20.000,00
42.0.1.4	Recursos naturais					
42.0.1.9	Outros terrenos e outros recursos naturais					
42.0.2	Edifícios e outras construções					
42.0.2.1	Habitacões e edificações para serviços					
42.0.2.2	Edificações para fins industriais					
42.0.2.3	Edifícios e construções com finalidade sociocultural					
42.0.2.4	Parques de estacionamento					
42.0.2.5	Piscinas e complexos desportivos					
42.0.2.9	Outros					
42.0.9	Outros					
42.1	Terrenos e recursos naturais					
42.1.1	Terrenos incluidos em planos de urbanização com capacidade construtiva					
42.1.2	Terrenos não incluidos em planos de urbanização solo rural					
42.1.3	Outros terrenos situados dentro do perimetro urbano					
42.1.4	Recursos naturais					
42.1.9	Outros terrenos e outros recursos naturais					
42.2	Edifícios e outras construções					
42.2.1	Habitacões e edificações para serviços					
42.2.2	Edificações para fins industriais					
42.2.3	Edifícios e construções com finalidade sociocultural					
42.2.4	Parques de estacionamento					
42.2.5	Piscinas e complexos desportivos					
42.2.9	Outros					
42.6	Outras propriedades de investimento					
43	Ativos fixos tangíveis	111.841.042,37	2.321.019,25	50.590,50	78.431,38	114.033.039,74
43.0	Bens de dominio público, património histórico, artístico e cultural	70.840.250,82	1.360.287,40		20.334,67	72.180.203,55
43.0.1	Terrenos e recursos naturais	1.864.671,35	74.126,34			1.938.797,69
A transportar	4.628.073,52		20.000,00			4.648.073,52

Handwritten notes and signatures:
 S.
 M.
 Edu
 M

ATIVO BRUTO

Rubricas	Saldo Inicial	Reavaliação/ ajustamento	Aumentos	Alienações	Transferências e abates	Saldo Final
Transporte	4.628.073,52		20.000,00			4.648.073,52
43.0.1.1						
43.0.1.2						
43.0.1.3						
43.0.1.4						
43.0.1.8						
43.0.1.9	1.864.671,35		74.126,34			1.938.797,69
43.0.2	3.639.448,46		30.757,43		5.154,25	3.665.051,64
43.0.2.1	476.443,67				257,71	476.185,96
43.0.2.1.1						
43.0.2.1.2		429,95			257,71	172,24
43.0.2.1.9	476.013,72					476.013,72
43.0.2.2						
43.0.2.3			26.073,91			26.073,91
43.0.2.4						
43.0.2.5	98.445,43				4.896,54	93.548,89
43.0.2.6	36.286,27					36.286,27
43.0.2.7						
43.0.2.8						
43.0.2.9	3.028.273,09		4.683,52			3.032.956,61
43.0.2.9.1	904.205,24					904.205,24
43.0.2.9.9	2.124.067,85		4.683,52			2.128.751,37
43.0.3	65.215.908,01		1.255.403,63		15.180,42	66.456.131,22
43.0.3.1	54.405.138,69		1.149.600,14			55.554.738,83
43.0.3.2						
43.0.3.3						
43.0.3.4						
43.0.3.5	3.596.798,23				12.051,75	3.584.746,48
43.0.3.6	7.130.475,03				3.128,67	7.127.346,36
43.0.3.7						
43.0.3.8						
43.0.3.9	83.496,06		105.803,49			189.299,55
43.0.4	120.223,00					120.223,00
43.0.4.1						
43.0.4.2	118.941,00					118.941,00
43.0.4.3						
43.0.4.4						
43.0.4.5						
43.0.4.9	1.282,00					1.282,00
43.0.5						
43.0.9						
43.1	6.420.421,13		48.759,31	50.390,30		6.418.589,94
43.1.1						
43.1.2						
A transportar	75.468.324,34		1.380.287,40		20.334,67	76.828.277,07

Rubricas	Saldo Inicial	Reavaliação/ ajustamento	Aumentos	Alienações	Transferências e abates	Saldo Final
Transporte	75.468.324,34		1.380.287,40		20.334,67	76.828.277,07
43.1.3	Outros terrenos situados dentro do perímetro urbano					
43.1.4	Recursos naturais					
43.1.9	Outros terrenos e outros recursos naturais	6.420.421,13	48.759,31	50.590,50		6.418.589,94
43.2	Edifícios e outras construções	28.649.291,57	382.819,28		10.485,73	29.021.625,12
43.2.1	Habitacões e edificações para serviços	11.671.972,44	193.015,88		1.447,28	11.863.541,04
43.2.1.1	Habitacão	2.641.740,94				2.641.740,94
43.2.1.2	Instalações de serviços	6.974.297,98	132.063,43		1.447,28	7.104.934,13
43.2.1.3	Instalações desportivas e recreativas	2.055.933,52	60.932,45			2.116.865,97
43.2.2	Edificações para fins industriais	1.200.934,88	38.837,00		150,07	1.239.621,81
43.2.3	Edifícios e construções com finalidade sociocultural	962.387,41	-20.876,06			941.511,35
43.2.4	Parques de estacionamento					
43.2.5	Piscinas e complexos desportivos	2.189.155,37	87.847,05		578,80	2.276.423,62
43.2.9	Outros	12.624.841,47	83.995,41		8.309,58	12.700.527,30
43.2.9.1	Outros edificios	7.019.555,12	54.549,21			7.074.104,33
43.2.9.1.1	Creches	313.752,85				313.752,85
43.2.9.1.2	Escolas	5.192.451,86	34.288,39			5.226.740,25
43.2.9.1.9	Outros	1.513.350,41	20.260,82			1.533.611,23
43.2.9.2	Outras construções	5.605.286,35	29.446,20		8.309,58	5.626.422,97
43.2.9.2.1	Viadutos, arruamento e obras complementares	1.077.527,32				1.077.527,32
43.2.9.2.2	Sistemas de drenagem de águas residuais	738.005,39				738.005,39
43.2.9.2.3	Iluminação pública	58.016,94			29,21	57.987,73
43.2.9.2.4	Parques e jardins	370.530,18			751,12	369.779,06
43.2.9.2.5	Captação e distribuição de água	27.757,43			1.172,11	26.585,32
43.2.9.2.6	Sinalização e trânsito	54.934,20			6.357,14	48.577,06
43.2.9.2.7	Centenrics	2.958,01				2.958,01
43.2.9.2.9	Outras	3.275.556,88	29.446,20			3.305.003,08
43.3	Equipamento básico	2.913.518,35	137.079,07		40.530,77	3.010.066,65
43.3.1	Equipamento informático e de telecomunicações	631.312,60	38.236,87		21.465,22	648.084,25
43.3.1.1	Equipamento informático	631.312,60	38.236,87		21.465,22	648.084,25
43.3.1.2	Software					
43.3.2	Equipamento para investigação e formação, de medida e de utilização técnica especial	35.812,45	7.137,07			42.949,52
43.3.3	Equipamento e material específico dos serviços de saúde	4.999,95				4.999,95
43.3.4	Equipamento e material recreativo, desportivo, de educação e de cultura	55.931,08	37.150,96			93.082,04
43.3.5	Equipamento e material para serviços de alimentação, rouparia e lavandaria	50.347,70	2.531,04			52.878,74
43.3.6	Equipamento para agricultura, pesca e jardinagem	896,49	4.269,49			5.165,98
43.3.7	Equipamento e material de apoio à produção	52.795,41	47.753,64			100.549,05
43.3.8	Equipamento militar, de segurança e defesa					
43.3.9	Outro equipamento básico	2.081.422,67			19.065,55	2.062.357,12
43.3.9.1	Maquinaria e equipamento	1.297.147,57			8.985,31	1.288.162,26
43.3.9.2	Contadores de água	8.448,52			8.448,52	
43.3.9.9	Outro	775.826,58			1.631,72	774.194,86
43.4	Equipamento de transporte	1.240.606,92	29.637,02			1.270.243,94
43.4.1	Transportes ferroviários					
43.4.2	Transportes rodoviários	1.240.606,92	29.637,02			1.270.243,94
A transportar	114.692.162,31		1.978.582,08	50.590,50	71.351,17	116.548.802,72

Rubricas	Saldo Inicial	Reavaliação/ ajustamento	Aumentos	Alienações	Transferências e abates	Saldo Final
Transporte	114.692.162,31		1.978.582,08	50.590,50	71.351,17	116.548.802,72
43.4.3 Transportes marítimos e fluviais						
43.4.4 Transportes aéreos						
43.4.8 Viaturas militares						
43.4.9 Outros						
43.5 Equipamento administrativo	695.782,21		298.308,84		3.810,15	990.280,90
43.5.1 Equipamento informático e de telecomunicações	30.611,10		11.966,70			42.597,80
43.5.2 Equipamento de escritório e de reprografia	5.289,00		8.012,85			13.301,85
43.5.3 Mobiliário de escritório e de arquivo	38.797,99		262.477,14			301.275,13
43.5.9 Outros	621.084,12		15.832,15		3.810,15	633.106,12
43.6 Equipamentos biológicos						
43.6.1 Animais de trabalho						
43.6.2 Animais de atividades desportivas						
43.6.3 Plantas						
43.6.9 Outros equipamentos biológicos						
43.7 Outros ativos fixos tangíveis	1.081.171,37		64.128,33		3.270,06	1.142.029,64
43.7.1 Equipamento de oficina e reparações						
43.7.2 Equipamento de decoração e conforto, de utilização comum	136.720,10		64.128,33			200.848,43
43.7.3 Equipamento individual para fins especiais						
43.7.4 Equipamento para acondicionamento de embalagens						
43.7.9 Outros	944.451,27				3.270,06	941.181,21
44 Ativos intangíveis	898.211,73		36.596,71		102.560,00	832.248,44
44.0 Ativos intangíveis de domínio público, património histórico, artístico e cultural						
44.1 Goodwill						
44.2 Projetos de desenvolvimento	339.807,54					339.807,54
44.3 Programas de computador e sistemas de informação	558.302,79		36.596,71		102.560,00	432.339,50
44.4 Propriedade industrial e intelectual	101,40					101,40
44.6 Outros ativos intangíveis						
45 Investimentos em curso	3.985.227,07		2.437.161,44		1.965.412,61	4.456.975,90
45.1 Investimentos financeiros em curso						
45.1.1 Participações financeiras						
45.1.2 Outros ativos financeiros						
45.2 Propriedades de investimento em curso						
45.3 Ativos fixos tangíveis em curso	3.985.227,07		2.437.161,44		1.965.412,61	4.456.975,90
45.3.1 Edifícios	2.978.963,11		1.442.521,78		663.757,16	3.757.727,73
45.3.1.1 Instalações de serviços e edifícios municipais	125.982,02		122.535,61			248.517,63
45.3.1.2 Mercados e instalações de fiscal sanitária						
45.3.1.3 Habitação			505.961,29		236.414,96	269.546,33
45.3.1.4 Instalações desportivas e recreativas	55.771,35		28.741,77		81.900,35	2.612,77
45.3.1.5 Escolas	2.727.796,58		363.822,31		16.440,60	3.075.178,29
45.3.1.9 Outros edifícios	69.413,16		421.460,80		329.001,25	161.872,71
45.3.2 Outras construções	1.006.263,96		994.639,66		1.301.655,45	699.248,17
45.3.2.1 Viadutos, arruamentos e obras complementares	437.936,21		480.136,87		750.328,61	167.744,47
45.3.2.2 Sistemas de drenagem de águas residuais						
45.3.2.3 Instalações desportivas e recreativas						
45.3.2.4 Captação, tratamento e distribuição de água						
45.3.2.5 Iluminação pública						
A transportar	120.784.226,94		4.300.274,61	50.590,50	1.595.077,15	123.438.833,90

ATIVO BRUTO

Rubricas	Saldo Inicial	Reavaliação/ ajustamento	Aumentos	Alienações	Transferências e abates	Saldo Final
Transporte	120.794.226,94		4.300.274,61	50.590,50	1.595.077,15	123.438.833,90
45.3.2.6 Parques e jardins	78.809,86				78.809,86	
45.3.2.7 Sinalização e trânsito						
45.3.2.8 Cenitéricos						
45.3.2.9 Outras	489.517,89		514.502,79		472.516,98	531.503,70
45.3.9 Outros ativos fixos tangíveis em curso						
45.4 Ativos intangíveis em curso						
45.5 Adiantamentos por conta de investimentos						
45.5.1 Investimentos financeiros						
45.5.1.1 Participações financeiras						
45.5.1.2 Outros ativos financeiros						
45.5.2 Propriedades de investimento						
45.5.3 Ativos fixos tangíveis						
45.5.4 Ativos intangíveis						
45.9 Perdas por imparidade acumuladas						
45.9.1 Investimentos financeiros em curso						
45.9.1.1 Participações financeiras						
45.9.1.2 Outros ativos financeiros						
45.9.2 Propriedades de investimento em curso						
45.9.3 Ativos fixos tangíveis em curso						
45.9.4 Ativos intangíveis em curso						
45.9.5 Adiantamentos por conta de investimentos						
45.9.5.1 Investimentos financeiros						
45.9.5.1.1 Participações financeiras						
45.9.5.1.2 Outros ativos financeiros						
45.9.5.2 Propriedades de investimento						
45.9.5.3 Ativos fixos tangíveis						
45.9.5.4 Ativos intangíveis						
46 Ativos não correntes devidos para venda						
46.1 Ativos fixos tangíveis						
46.8 Outros						
46.9 Perdas por imparidade acumuladas						
46.9.1 Ativos fixos tangíveis						
46.9.8 Outros						
Total	121.352.554,69		4.814.777,40	50.590,50	2.146.403,99	123.970.337,60

Handwritten notes and signatures on the right side of the table, including the word "Rede" and other illegible markings.

AMORTIZAÇÕES

Rubricas	Saldo Inicial	Reforço	Regularizações	Saldo Final
41.8				
41.8.1				
41.8.1.1				
41.8.1.2				
41.8.1.3				
41.8.1.4				
41.8.1.9				
41.8.2				
41.8.2.1				
41.8.2.2				
41.8.2.3				
41.8.2.9				
41.8.3				
41.9				
41.9.1				
41.9.1.1				
41.9.1.1.1				
41.9.1.1.1.1				
41.9.1.1.1.2				
41.9.1.1.2				
41.9.1.2				
41.9.1.2.1				
41.9.1.2.1.1				
41.9.1.2.1.2				
41.9.1.2.2				
41.9.1.3				
41.9.1.3.1				
41.9.1.3.1.1				
41.9.1.3.1.2				
41.9.1.3.2				
41.9.1.4				
41.9.2				
41.9.2.1				
41.9.2.2				
41.9.2.3				
41.9.2.4				
41.9.3				
42.8				
42.8.1				
42.8.1.1				
42.8.1.1.1				
42.8.1.1.2				
42.8.1.1.3				
42.8.1.1.4				
42.8.1.1.9				
42.8.1.2				
42.8.1.2.1				
42.8.1.2.2				
42.8.1.2.3				
42.8.1.2.4				
42.8.1.2.5				
42.8.1.2.9				
42.8.1.9				
42.8.2				
42.8.2.1				
42.8.2.2				
42.8.2.3				
A transportar				

Handwritten notes and signatures on the right margin, including a large signature and the word "Rede" written vertically.

Rubricas	Saído Inicial	Reforço	Regularizações	Saído Final
Transporte				
42.8.2.4 Recursos naturais				
42.8.2.9 Outros terrenos e outros recursos naturais				
42.8.3 Edifícios e outras construções				
42.8.3.1 Habitações e edificações para serviços				
42.8.3.2 Edificações para fins industriais				
42.8.3.3 Edifícios e construções com finalidade sociocultural				
42.8.3.4 Parques de estacionamento				
42.8.3.5 Piscinas e complexos desportivos				
42.8.3.9 Outros				
42.8.4 Outras propriedades de investimento				
42.9 Perdas por imparidade acumuladas				
42.9.1 Bens de domínio público				
42.9.2 Terrenos e recursos naturais				
42.9.3 Edifícios e outras construções				
42.9.4 Outras propriedades de investimento				
43.8 Depreciações acumuladas	75.304.401,53	2.003.920,24	78.431,38	77.229.890,29
43.8.0 Bens de domínio público, património histórico, artístico e cultural	58.152.091,08	874.572,10	20.334,67	59.006.328,51
43.8.0.1 Terrenos e recursos naturais				
43.8.0.1.1 Terrenos incluídos em planos de urbanização com capacidade construtiva				
43.8.0.1.2 Terrenos não incluídos em plano de urbanização solo rural				
43.8.0.1.3 Outros terrenos situados dentro do perímetro urbano				
43.8.0.1.4 Recursos naturais				
43.8.0.1.8 Terrenos militares				
43.8.0.1.9 Outros terrenos e outros recursos naturais				
43.8.0.2 Edifícios e outras construções	1.767.417,64	114.776,48	5.154,25	1.877.039,87
43.8.0.2.1 Habitações e edificações para serviços	428.276,79	7.597,62	257,71	435.616,70
43.8.0.2.1.1 Instalações de serviços				
43.8.0.2.1.2 Instalações desportivas e recreativas	429,95		257,71	172,24
43.8.0.2.1.9 Outros	427.846,84	7.597,62		435.444,46
43.8.0.2.2 Edifícios para fins industriais				
43.8.0.2.3 Edifícios e construções com finalidade sociocultural		173,83		173,83
43.8.0.2.4 Parques de estacionamento				
43.8.0.2.5 Piscinas e complexos desportivos	11.944,77	2.035,44	4.896,54	9.083,67
43.8.0.2.6 Cemitérios	12,48	149,76		162,24
43.8.0.2.7 Barragens				
43.8.0.2.8 Edifícios e outras construções militares				
43.8.0.2.9 Outros	1.327.183,60	104.819,83		1.432.003,43
43.8.0.2.9.1 Parques e jardins	481.460,68	34.475,90		515.936,58
43.8.0.2.9.2 Cemitérios	319,81	227,16		546,97
43.8.0.2.9.9 Outras construções	845.403,11	70.116,77		915.519,88
43.8.0.3 Infraestruturas	56.384.575,97	759.734,06	15.180,42	57.129.129,61
43.8.0.3.1 Rodoviárias	48.650.097,00	540.527,61		49.190.624,61
43.8.0.3.2 Ferroviárias				
43.8.0.3.3 Portuárias				
43.8.0.3.4 Aeroportuárias				
43.8.0.3.5 Sistemas de esgotos	2.510.676,36	91.650,53	12.051,75	2.590.275,14
43.8.0.3.6 Sistemas de abastecimento de água	5.214.294,76	118.324,62	3.128,67	5.329.490,71
43.8.0.3.7 Redes de comunicações				
43.8.0.3.8 Infraestruturas militares				
43.8.0.3.9 Outras infraestruturas	9.507,85	9.231,30		18.739,15
43.8.0.4 Património histórico, artístico e cultural	97,47	61,56		159,03
43.8.0.4.1 Espaços arqueológicos				
43.8.0.4.2 Obras de arte, coleções e antiguidades				
43.8.0.4.3 Livros, arquivos e outras publicações de bibliotecas				
43.8.0.4.4 Mobiliário e tapeçarias				
43.8.0.4.5 Joalharia e artigos religiosos				
43.8.0.4.9 Outros	97,47	61,56		159,03
43.8.0.5 Equipamento militar, de segurança e defesa				
A transportar	58.152.091,08	874.572,10	20.334,67	59.006.328,51

Handwritten notes and signatures on the right margin, including a large '7' and the name 'Pedro M'.

AMORTIZAÇÕES

Rubricas	Saldo Inicial	Reforço	Regularizações	Saldo Final	
Transporte	58.152.091,08	874.572,10	20.334,67	59.006.328,51	
43.8.0.9	Outros bens de domínio público				
43.8.1	Terrenos e recursos naturais				
43.8.1.1	Terrenos incluídos em planos de urbanização com capacidade construtiva				
43.8.1.2	Terrenos não incluídos em planos de urbanização solo rural				
43.8.1.3	Outros terrenos situados dentro do perímetro urbano				
43.8.1.4	Recursos naturais				
43.8.1.9	Outros terrenos e outros recursos naturais				
43.8.2	Edifícios e outras construções	12.440.654,88	799.554,85	10.485,73	13.229.724,00
43.8.2.1	Habitacões e edificações para serviços	3.913.231,24	242.497,29	1.447,28	4.154.281,24
43.8.2.1.1	Habitacão	838.225,08	56.444,78		894.669,86
43.8.2.1.2	Instalações de serviços	2.172.936,15	141.540,78	1.447,28	2.313.049,65
43.8.2.1.3	Instalações desportivas e recreativas	902.050,01	44.511,73		946.561,74
43.8.2.2	Edificações para fins industriais	949.011,77	41.763,07	150,07	990.624,77
43.8.2.3	Edifícios e construções com finalidade sociocultural	20.561,66	13.382,17		33.943,83
43.8.2.4	Parques de estacionamento				
43.8.2.5	Piscinas e complexos desportivos	1.177.484,21	52.801,18	578,80	1.229.706,59
43.8.2.9	Outros	6.380.366,00	449.111,14	8.309,58	6.821.167,56
43.8.2.9.1	Outros edificios	3.159.137,29	174.903,05		3.334.040,34
43.8.2.9.1.1	Creches	241.483,54	5.694,90		247.178,44
43.8.2.9.1.2	Escolas	2.007.202,34	119.136,79		2.126.339,13
43.8.2.9.1.9	Outros	910.451,41	50.071,36		960.522,77
43.8.2.9.2	Outras construções	3.221.228,71	274.208,09	8.309,58	3.487.127,22
43.8.2.9.2.1	Viadutos, arruamento e obras complementares	636.662,44	52.161,25		688.823,69
43.8.2.9.2.2	Sistemas de drenagem de águas residuais	738.005,39			738.005,39
43.8.2.9.2.3	Iluminação pública	18.755,53	5.316,66	29,21	24.042,98
43.8.2.9.2.4	Parques e jardins	102.322,21	17.075,05	751,12	118.646,14
43.8.2.9.2.5	Captação e distribuição de água	27.444,55	62,56	1.172,11	26.335,00
43.8.2.9.2.6	Sinalização e trânsito	38.833,47	3.913,74	6.357,14	36.390,07
43.8.2.9.2.7	Cemiterios	2.958,01			2.958,01
43.8.2.9.2.9	Outras	1.656.247,11	195.678,83		1.851.925,94
43.8.3	Equipamento básico	2.270.795,94	210.793,22	40.530,77	2.441.058,39
43.8.3.1	Equipamento informático e de telecomunicações	516.894,42	57.312,34	21.465,22	552.741,54
43.8.3.1.1	Equipamento informático	516.894,42	57.312,34	21.465,22	552.741,54
43.8.3.1.2	Software				
43.8.3.2	Equipamento para investigação e formação, de medida e de utilização técnica especial	10.730,37	7.039,30		17.769,67
43.8.3.3	Equipamento e material específico dos serviços de saúde	1.666,60	999,97		2.666,57
43.8.3.4	Equipamento e material recreativo, desportivo, de educação e de cultura	10.574,11	12.855,99		23.430,10
43.8.3.5	Equipamento e material para serviços de alimentação, rouparia e lavandaria	6.608,59	7.992,41		14.601,00
43.8.3.6	Equipamento para agricultura, pesca e jardinagem	441,76	282,24		724,00
43.8.3.7	Equipamento e material de apoio à produção	15.929,67	14.314,46		30.244,13
43.8.3.8	Equipamento militar, de segurança e defesa				
43.8.3.9	Outro equipamento básico	1.707.950,42	109.996,51	19.065,55	1.798.881,38
43.8.3.9.1	Maquinaria e equipamento	1.071.199,24	62.100,46	8.985,31	1.124.314,39
43.8.3.9.2	Contactores de água	8.448,52		8.448,52	
43.8.3.9.9	Outro	628.302,66	47.896,05	1.631,72	674.566,99
43.8.4	Equipamento de transporte	1.100.610,67	38.851,91		1.139.462,58
43.8.4.1	Transportes ferroviários				
43.8.4.2	Transportes rodoviários	1.100.610,67	38.851,91		1.139.462,58
43.8.4.3	Transportes marítimos e fluviais				
43.8.4.4	Transportes aéreos				
43.8.4.8	Viaturas militares				
43.8.4.9	Outros				
43.8.5	Equipamento administrativo	632.183,17	45.191,33	3.810,15	673.564,35
43.8.5.1	Equipamento informático e de telecomunicações	12.382,21	8.350,72		20.732,93
43.8.5.2	Equipamento de escritório e de reprografia	249,96	1.328,83		1.578,79
43.8.5.3	Mobiliário de escritório e de arquivo	18.743,36	23.806,59		42.549,95
A transportar	73.995.528,10	1.957.258,22	71.351,17	75.881.435,15	

AMORTIZAÇÕES

Rubricas	Saldo Inicial	Reforço	Regularizações	Saldo Final
Transporte	73.955.528,10	1.957.258,22	71.351,17	75.881.435,15
43.8.5.9 Outros	600.807,64	11.705,19	3.810,15	608.702,69
43.8.6 Equipamentos biológicos				
43.8.6.1 Animais de trabalho				
43.8.6.2 Animais de atividades desportivas				
43.8.6.3 Plantas				
43.8.6.9 Outros equipamentos biológicos				
43.8.7 Outros ativos fixos tangíveis	708.065,79	34.956,73	3.270,06	739.752,46
43.8.7.1 Equipamento de oficina e reparações				
43.8.7.2 Equipamento de decoração e conforto, de utilização comum	16.162,40	24.014,99		40.177,39
43.8.7.3 Equipamento individual para fins especiais				
43.8.7.4 Equipamento para acondicionamento de embalagens				
43.8.7.9 Outros	691.903,39	10.941,74	3.270,06	699.575,07
43.9 Perdas por imparidade acumuladas				
43.9.0 Bens de domínio público, património histórico, artístico e cultural				
43.9.1 Terrenos e recursos naturais				
43.9.2 Edifícios e outras construções				
43.9.3 Equipamento básico				
43.9.4 Equipamento de transporte				
43.9.5 Equipamento administrativo				
43.9.6 Equipamentos biológicos				
43.9.7 Outros ativos fixos tangíveis				
44.8 Amortizações acumuladas	799.001,92	46.830,58	95.056,13	750.776,37
44.8.0 Ativos intangíveis de domínio público, património histórico, artístico e cultural				
44.8.1 Goodwill				
44.8.2 Projetos de desenvolvimento	339.807,54			339.807,54
44.8.3 Programas de computador e sistemas de informação	459.092,98	46.830,58	95.056,13	410.867,43
44.8.4 Propriedade industrial e intelectual	101,40			101,40
44.8.6 Outros ativos intangíveis				
44.9 Perdas por imparidade acumuladas				
44.9.0 Ativos intangíveis de domínio público, património histórico, artístico e cultural				
44.9.1 Goodwill				
44.9.2 Projetos de desenvolvimento				
44.9.3 Programas de computador e sistemas de informação				
44.9.4 Propriedade industrial e intelectual				
44.9.6 Outros ativos intangíveis				
Total	76.103.403,45	2.050.750,72	173.487,51	77.980.666,66

Período : Visualizar Contas de Dev. e X Acumulados : S Acumulados : S

NÚMERO DE CONTRATO	CPF	N.º Contratos	Número de Contas/Contas	Valor do Contrato	Data de celebração	Contrato	Faz. Contratual (F)		Data de conclusão do contrato (sexta-feira)	Data de vencimento do contrato (sexta-feira)	Grupo da Força Financ.	Classificação Organizacional	Descrição	Data do próximo pagamento	Pagamentos previstos para anos seguintes			
							Co. IVA	Sex IVA							(15)	(16)	(17)	(18)
1460 (1460)	32110004-4	505259473	2022/2022	3.063,59	2022/03/07	3.063,59	6	3.063,59	2022/12/02	30	02	Aprovação de bens e serviços	2022/04/27	3.063,59				
1461 (1461)	33100000-3	51302350	2022/2022	4.322,33	2022/07/22	4.322,33	6	4.322,33	2022/12/31	30	02	Aprovação de bens e serviços	2022/03/24	4.322,33				
1462 (1462)	33100000-3	51302350	2022/2022	4.322,33	2022/07/22	4.322,33	6	4.322,33	2022/12/31	30	02	Aprovação de bens e serviços	2022/03/24	4.322,33				
1463 (1463)	59142000-4	51045571	2022/2022	3.652,00	2022/02/22	3.652,00	6	3.652,00	2022/06/02	30	02	Aprovação de bens e serviços	2022/04/27	3.652,00				
1464 (1464)	53125000-4	51302350	2022/2022	7.626,00	2022/02/24	7.626,00	6	7.626,00	2022/06/19	30	02	Aprovação de bens e serviços	2022/04/27	7.626,00				
1465 (1465)	53125000-4	51302350	2022/2022	7.626,00	2022/02/24	7.626,00	6	7.626,00	2022/06/19	30	02	Aprovação de bens e serviços	2022/04/27	7.626,00				
1466 (1466)	33300000-4	51045571	2022/2022	13.561,33	2022/02/25	13.561,33	6	13.561,33	2022/12/31	30	02	Aprovação de bens e serviços	2022/04/27	13.561,33				
1467 (1467)	33300000-4	51045571	2022/2022	13.561,33	2022/02/25	13.561,33	6	13.561,33	2022/12/31	30	02	Aprovação de bens e serviços	2022/04/27	13.561,33				
1468 (1468)	32500000-2	50824746	2022/2022	5.876,75	2022/02/28	5.876,75	6	5.876,75	2022/05/23	30	02	Aprovação de bens e serviços	2022/04/27	5.876,75				
1469 (1469)	64300000-4	50803030	2022/2022	4.336,42	2022/03/04	4.336,42	6	4.336,42	2022/03/24	30	02	Aprovação de bens e serviços	2022/04/27	4.336,42				
1470 (1470)	64300000-4	50803030	2022/2022	4.336,42	2022/03/04	4.336,42	6	4.336,42	2022/03/24	30	02	Aprovação de bens e serviços	2022/04/27	4.336,42				
1471 (1471)	62110000-4	51045571	2022/2022	36.652,17	2022/03/08	36.652,17	6	36.652,17	2022/04/08	30	02	Aprovação de bens e serviços	2022/04/27	36.652,17				
1472 (1472)	71050000-2	51302350	2022/2022	7.054,63	2022/03/10	7.054,63	6	7.054,63	2022/03/09	30	02	Aprovação de bens e serviços	2022/04/27	7.054,63				
1473 (1473)	51510000-4	51302350	2022/2022	7.054,63	2022/03/10	7.054,63	6	7.054,63	2022/03/09	30	02	Aprovação de bens e serviços	2022/04/27	7.054,63				
1474 (1474)	59520000-2	51302350	2022/2022	2.309,00	2022/03/12	2.309,00	6	2.309,00	2022/03/09	30	02	Aprovação de bens e serviços	2022/04/27	2.309,00				
1475 (1475)	73360000-4	51045571	2022/2022	3.345,00	2022/03/14	3.345,00	6	3.345,00	2022/03/09	30	02	Aprovação de bens e serviços	2022/04/27	3.345,00				
1476 (1476)	73360000-4	51045571	2022/2022	3.345,00	2022/03/14	3.345,00	6	3.345,00	2022/03/09	30	02	Aprovação de bens e serviços	2022/04/27	3.345,00				
1477 (1477)	32100000-4	50704435	2022/2022	61.323,33	2022/03/16	61.323,33	6	61.323,33	2022/12/31	30	02	Aprovação de bens e serviços	2022/03/24	61.323,33				
1478 (1478)	32100000-4	50704435	2022/2022	61.323,33	2022/03/16	61.323,33	6	61.323,33	2022/12/31	30	02	Aprovação de bens e serviços	2022/03/24	61.323,33				
1479 (1479)	32100000-4	50704435	2022/2022	61.323,33	2022/03/16	61.323,33	6	61.323,33	2022/12/31	30	02	Aprovação de bens e serviços	2022/03/24	61.323,33				
1480 (1480)	32100000-4	50704435	2022/2022	61.323,33	2022/03/16	61.323,33	6	61.323,33	2022/12/31	30	02	Aprovação de bens e serviços	2022/03/24	61.323,33				
1481 (1481)	32100000-4	50704435	2022/2022	61.323,33	2022/03/16	61.323,33	6	61.323,33	2022/12/31	30	02	Aprovação de bens e serviços	2022/03/24	61.323,33				
1482 (1482)	32100000-4	50704435	2022/2022	61.323,33	2022/03/16	61.323,33	6	61.323,33	2022/12/31	30	02	Aprovação de bens e serviços	2022/03/24	61.323,33				
1483 (1483)	32100000-4	50704435	2022/2022	61.323,33	2022/03/16	61.323,33	6	61.323,33	2022/12/31	30	02	Aprovação de bens e serviços	2022/03/24	61.323,33				
1484 (1484)	32100000-4	50704435	2022/2022	61.323,33	2022/03/16	61.323,33	6	61.323,33	2022/12/31	30	02	Aprovação de bens e serviços	2022/03/24	61.323,33				
1485 (1485)	32100000-4	50704435	2022/2022	61.323,33	2022/03/16	61.323,33	6	61.323,33	2022/12/31	30	02	Aprovação de bens e serviços	2022/03/24	61.323,33				
1486 (1486)	32100000-4	50704435	2022/2022	61.323,33	2022/03/16	61.323,33	6	61.323,33	2022/12/31	30	02	Aprovação de bens e serviços	2022/03/24	61.323,33				
1487 (1487)	32100000-4	50704435	2022/2022	61.323,33	2022/03/16	61.323,33	6	61.323,33	2022/12/31	30	02	Aprovação de bens e serviços	2022/03/24	61.323,33				
1488 (1488)	32100000-4	50704435	2022/2022	61.323,33	2022/03/16	61.323,33	6	61.323,33	2022/12/31	30	02	Aprovação de bens e serviços	2022/03/24	61.323,33				
1489 (1489)	32100000-4	50704435	2022/2022	61.323,33	2022/03/16	61.323,33	6	61.323,33	2022/12/31	30	02	Aprovação de bens e serviços	2022/03/24	61.323,33				
1490 (1490)	32100000-4	50704435	2022/2022	61.323,33	2022/03/16	61.323,33	6	61.323,33	2022/12/31	30	02	Aprovação de bens e serviços	2022/03/24	61.323,33				
1491 (1491)	32100000-4	50704435	2022/2022	61.323,33	2022/03/16	61.323,33	6	61.323,33	2022/12/31	30	02	Aprovação de bens e serviços	2022/03/24	61.323,33				
1492 (1492)	32100000-4	50704435	2022/2022	61.323,33	2022/03/16	61.323,33	6	61.323,33	2022/12/31	30	02	Aprovação de bens e serviços	2022/03/24	61.323,33				
1493 (1493)	32100000-4	50704435	2022/2022	61.323,33	2022/03/16	61.323,33	6	61.323,33	2022/12/31	30	02	Aprovação de bens e serviços	2022/03/24	61.323,33				
1494 (1494)	32100000-4	50704435	2022/2022	61.323,33	2022/03/16	61.323,33	6	61.323,33	2022/12/31	30	02	Aprovação de bens e serviços	2022/03/24	61.323,33				
1495 (1495)	32100000-4	50704435	2022/2022	61.323,33	2022/03/16	61.323,33	6	61.323,33	2022/12/31	30	02	Aprovação de bens e serviços	2022/03/24	61.323,33				
1496 (1496)	32100000-4	50704435	2022/2022	61.323,33	2022/03/16	61.323,33	6	61.323,33	2022/12/31	30	02	Aprovação de bens e serviços	2022/03/24	61.323,33				
1497 (1497)	32100000-4	50704435	2022/2022	61.323,33	2022/03/16	61.323,33	6	61.323,33	2022/12/31	30	02	Aprovação de bens e serviços	2022/03/24	61.323,33				
1498 (1498)	32100000-4	50704435	2022/2022	61.323,33	2022/03/16	61.323,33	6	61.323,33	2022/12/31	30	02	Aprovação de bens e serviços	2022/03/24	61.323,33				
1499 (1499)	32100000-4	50704435	2022/2022	61.323,33	2022/03/16	61.323,33	6	61.323,33	2022/12/31	30	02	Aprovação de bens e serviços	2022/03/24	61.323,33				
1500 (1500)	32100000-4	50704435	2022/2022	61.323,33	2022/03/16	61.323,33	6	61.323,33	2022/12/31	30	02	Aprovação de bens e serviços	2022/03/24	61.323,33				
1501 (1501)	32100000-4	50704435	2022/2022	61.323,33	2022/03/16	61.323,33	6	61.323,33	2022/12/31	30	02	Aprovação de bens e serviços	2022/03/24	61.323,33				
1502 (1502)	32100000-4	50704435	2022/2022	61.323,33	2022/03/16	61.323,33	6	61.323,33	2022/12/31	30	02	Aprovação de bens e serviços	2022/03/24	61.323,33				
1503 (1503)	32100000-4	50704435	2022/2022	61.323,33	2022/03/16	61.323,33	6	61.323,33	2022/12/31	30	02	Aprovação de bens e serviços	2022/03/24	61.323,33				
1504 (1504)	32100000-4	50704435	2022/2022	61.323,33	2022/03/16	61.323,33	6	61.323,33	2022/12/31	30	02	Aprovação de bens e serviços	2022/03/24	61.323,33				
1505 (1505)	32100000-4	50704435	2022/2022	61.323,33	2022/03/16	61.323,33	6	61.323,33	2022/12/31	30	02	Aprovação de bens e serviços	2022/03/24	61.323,33				
1506 (1506)	32100000-4	50704435	2022/2022	61.323,33	2022/03/16	61.323,33	6	61.323,33	2022/12/31	30	02	Aprovação de bens e serviços	2022/03/24	61.323,33				
1507 (1507)	32100000-4	50704435	2022/2022	61.323,33	2022/03/16	61.323,33	6	61.323,33	2022/12/31	30	02	Aprovação de bens e serviços	2022/03/24	61.323,33				
1508 (1508)	32100000-4	50704435	2022/2022	61.323,33	2022/03/16	61.323,33	6	61.323,33	2022/12/31	30	02	Aprovação de bens e serviços	2022/03/24	61.323,33				
1509 (1509)	32100000-4	50704435	2022/2022	61.323,33	2022/03/16	61.323,33	6	61.323,33	2022/12/31	30	02	Aprovação de bens e serviços	2022/03/24	61.323,33				
1510 (1510)	32100000-4	50704435	2022/2022	61.323,33	2022/03/16	61.323,33	6	61.323,33	2022/12/31	30	02	Aprovação de bens e serviços	2022/03/24	61.323,33				
1511 (1511)	32100000-4	50704435	2022/2022	61.323,33	2022/03/16	61.323,33	6	61.323,33	2022/12/31	30	02	Aprovação de bens e serviços	2022/03/24	61.32				

Período : 2022/01/01 - 2022/12/31 Visualizar Contas s/ Mov. ? S

(Periodicidade Mensal / Período Mensal Após Apuramento dos Resultados)

Euros

Designação	Passivo		Dívida Vincenda		Intervalos de Antiguidade da dívida vencida (em dias) (C)				Exceções (D)	Pagamentos em atraso (E)=[2+3+4]-[D]	Total dividida por natureza da despesa	
	Curto prazo (A)	Médio/Longo prazo (B)	<90 (1)	[90-180] (2)	[180-365] (3)	>365 (4)	Curto prazo (F)=[A]-[C]	Médio/longo prazo (G)=[B]			SOMA (H)=[F]+[G]	
Despesas correntes	408.641,33		209.111,11				408.641,33			408.641,33		
Despesas de pessoal	41.649,58						41.649,58			41.649,58		
Remunerações certas e permanentes	40.903,14						40.903,14			40.903,14		
Abonos variáveis ou eventuais	746,44						746,44			746,44		
SS - Encargos com saúde												
ADSE e outros da AP												
Outros sectores fora da AP	47.674,90		47.674,90				47.674,90			47.674,90		
SS - Contribuições de segurança social												
CGA	26.289,15		26.289,15				26.289,15			26.289,15		
Outras	21.385,75		21.385,75				21.385,75			21.385,75		
SS - Outras												
SS - Outras	273.200,79		117.020,15				117.020,15			273.200,79		
Aquisições de bens e serviços												
Aquisições de bens e serviços	156.180,64		117.020,15				117.020,15			273.200,79		
Juros e outros encargos												
Juros e outros encargos	1.700,00		6.700,00				6.700,00			8.400,00		
Transferências correntes	42.772,06		41.072,06				41.072,06			42.772,06		
Transferências públicas	34.372,06		34.372,06				34.372,06			34.372,06		
Outras transferências correntes	8.400,00		6.700,00				6.700,00			8.400,00		
Subsídios												
Subsídios	3.344,00		3.344,00				3.344,00			3.344,00		
Outras despesas correntes	3.344,00		3.344,00				3.344,00			3.344,00		
Despesas de capital												
Aquisições de bens de capital	376.672,18		184.746,40				184.746,40			376.672,18		
Aquisições de bens de capital	376.672,18		184.746,40				184.746,40			376.672,18		
Transferências de capital	376.672,18		184.746,40				184.746,40			376.672,18		
Administrações Públicas												
Outras transferências de capital												
Aquisição de ativos financeiros												
Aquisição de ativos financeiros												
Reembolsos de passivos financeiros												
Reembolsos de passivos financeiros												
Outras despesas de capital												
Outras despesas de capital												
Total :	785.313,51		393.857,51				393.857,51			785.313,51		

ÓRGÃO EXECUTIVO
de _____ de _____


ÓRGÃO DELIBERATIVO
de _____ de _____

CONTABILISTA PÚBLICO
de _____ de _____

Visor Soares
Alcides Pereira
Alcides Pereira


Refuzi
AA.

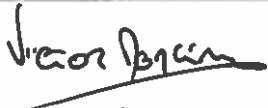

Conta	Designação	Débito	Crédito	Saldo Devedor	Saldo Credor
> 11	Caixa	18.099.171,90	18.096.408,37	2.763,53	
12	Depósitos à ordem	19.386.345,27	18.421.523,24	964.822,03	
12.1	Depósitos no Tesouro				
12.2	Depósitos bancários	19.386.345,27	18.421.523,24	964.822,03	
13.1	Depósitos a prazo				
13.2	Depósitos consignados				
13.3	Depósitos de garantias e cauções				
TOTAL		37.485.517,17	36.517.931,61	967.585,56	


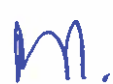
ÓRGÃO EXECUTIVO

 de ____ de ____

ÓRGÃO DELIBERATIVO

 de ____ de ____

CONTABILISTA PÚBLICO

 de ____ de ____


 Victor Borges

 Pedro Augusto


 Pedro Augusto

 Faustino


 Faustino

Periodo : 2022/01/01 2022/12/31 Acumulados : S (Periodicidade Mensal / Período Dezembro) Visualizar Contas s/ Mov. ? N Euros

Código de Descentralização	Tipo de Descentralização		Classificação Económica (Local)		Valor
001 Educação	DS	Despesa	040305	D SERVIÇOS E FUNDOS AUTÓNOMOS	103.927,71
001 Educação	RP	Receitas Próprias	06030107	R TRANSFERENCIAS CORRENTES/ADMINISTRAÇÃO CENTRAL/SERVIÇOS E FUNDOS AUTÓNOMOS/TRANSFERENCIA DE COMPETENCIAS - LEI 50/2018	434.266,47
Total					538.194,18

[Handwritten signature]
[Handwritten signature]

[Handwritten signature]
[Handwritten signature]
[Handwritten signature]

ENTIDADE	BALANÇETE ANALITICO DO PLANO ANALITICO						DATA	ANO	PAGINA
	M.T.M.	PERIODO : Janeiro	A Apuramento	Contas de reclassificação incluídas			2023/04/14	2022	3
COD. CONTA	DESIGNAÇÃO	ANTERIOR		DO PERIODO		ACUMULADO		SALDO	
		DEBITO	CREDITO	DEBITO	CREDITO	DEBITO	CREDITO	DEVEDOR	CREADOR
	TRANSPORTE ...			24678195,43	17843758,04	24678195,43	17843758,04	20618074,16	13783636,77
94.01.01.17	Publicações de Avisos e artigos em Jornais			6.678,75	157,76	6.678,75	157,76	6.520,99	
94.01.01.18	BALÇÃO UNICO MOVEL			555,03		555,03		555,03	
94.01.01.20	Serviços de Carpintaria			2.181,71		2.181,71		2.181,71	
94.01.01.21	Serviços de Serralharia			1.902,55		1.902,55		1.902,55	
94.01.01.99	Outros imoveis			128.335,47	61.664,99	128.335,47	61.664,99	66.670,48	
94.01.02	Proteção Civil e Luta Contra Incêndios			41.510,27	620,19	41.510,27	620,19	40.890,08	
94.01.02.02	Sistemas de informação geográfica			620,19	620,19	620,19	620,19		
94.01.02.03	Proteção civil			7.626,12		7.626,12		7.626,12	
94.01.02.04	Equipa de Sapadores florestais			33.263,96		33.263,96		33.263,96	
94.02	Função social			4.230.706,48	380.055,83	4.230.706,48	380.055,83	3.850.650,65	
94.02.01	Educação			656.369,08	40.715,01	656.369,08	40.715,01	615.654,07	
94.02.01.01	Ensino não superior			346.691,01	4.846,55	346.691,01	4.846,55	341.844,46	
94.02.01.01.01	Escola 1º ceo de sequeiros inv. N.º 5002			2.934,90		2.934,90		2.934,90	
94.02.01.01.02	Escola 1º ceo de açoreira inv. N.º 5005			1.494,90		1.494,90		1.494,90	
94.02.01.01.03	Escola 1º ceo da adeganha inv. N.º 5008			659,46		659,46		659,46	
94.02.01.01.04	Escola 1º ceo de póvoa inv. N.º 5010			464,00		464,00		464,00	
94.02.01.01.05	Escola 1º ceo de junqueira inv. N.º 5013			3.018,42		3.018,42		3.018,42	
94.02.01.01.06	Escola 1º ceo de estevais inv. N.º 5016			1.944,38	22,13	1.944,38	22,13	1.922,25	
94.02.01.01.07	Escola 1º ceo de nozelos inv. N.º 5019			1.007,52		1.007,52		1.007,52	
94.02.01.01.08	Escola 1º ceo da foz do sabor inv. N.º 5022			610,94		610,94		610,94	
94.02.01.01.09	Edif escola 1º ceo cabanas baixo inv. N.º 5025			2.839,61		2.839,61		2.839,61	
94.02.01.01.10	Escola 1º ceo de caçanas de cima inv. N.º 5028			766,19	4,76	766,19	4,76	761,43	
94.02.01.01.11	Escola 1º ceo de cabeça de mouro inv. N.º 5030			686,78	8,25	686,78	8,25	678,53	
94.02.01.01.12	Escola antiga de caçanas de cima inv. N.º 5032			775,20		775,20		775,20	
94.02.01.01.13	Escola 1º ceo de cabeça boa inv. N.º 5037			894,21		894,21		894,21	
94.02.01.01.14	Escola 1º ceo de cardanha inv. N.º 5040			12.413,08		12.413,08		12.413,08	
94.02.01.01.15	Escola 1º ceo de carviçais inv. N.º 5042			49.720,92		49.720,92		49.720,92	
94.02.01.01.16	Escola 1º ceo de carviçais inv. N.º 5043			5.181,49		5.181,49		5.181,49	
94.02.01.01.17	Escola 1º ceo de macieirinha inv. N.º 5046			748,68		748,68		748,68	
94.02.01.01.18	Escola 1º ceo de marim tirado inv. N.º 5049			945,72		945,72		945,72	
94.02.01.01.19	Escola 1º ceo de castedo inv. N.º 5052			2.338,02		2.338,02		2.338,02	
94.02.01.01.20	Escola 1º ceo do carvalho inv. N.º 5055			439,65		439,65		439,65	
94.02.01.01.21	Escola 1º ceo do carvalho inv. N.º 5056			1.825,12		1.825,12		1.825,12	
94.02.01.01.22	Escola visconde de vila maior inv. N.º 8021			196.826,63	4.720,76	196.826,63	4.720,76	192.105,87	
94.02.01.01.23	Escola 1º ceo de felgar inv. N.º 5061			4.842,23		4.842,23		4.842,23	
94.02.01.01.24	Escola 1º ceo de urros inv. N.º 5309			5.732,07		5.732,07		5.732,07	
94.02.01.01.25	Escola antiga de felgueiras inv. N.º 5067			2.757,89		2.757,89		2.757,89	
94.02.01.01.27	Escola 1º ceo de hortã da vilariça inv. N.º 5076			2.032,26		2.032,26		2.032,26	
94.02.01.01.28	Escola 1º ceo de vide inv. N.º 5079			1.450,60		1.450,60		1.450,60	
94.02.01.01.29	Escola 1º ceo de larinho inv. N.º 5082			3.179,15		3.179,15		3.179,15	
	A TRANSPORTAR ...			25167889,23	17910956,88	25167889,23	17910956,88	21040569,12	13783636,77

P.
 7
 4
 Pedro
 M

ENTIDADE	BALANCETE ANALITICO DO PLANO ANALITICO						DATA	ANO	PAGINA
	M.T.M.	PERIODO : Janeiro	A Apuramento	Contas de reclassificação incluídas			2023/04/14	2022	4
COD. CONTA	DESIGNACAO	ANTERIOR		DO PERIODO		ACUMULADO		SALDO	
		DEBITO	CREDITO	DEBITO	CREDITO	DEBITO	CREDITO	DEVEDOR	CREADOR
	TRANSPORTE ...			25167889,23	17910956,88	25167889,23	17910956,88	21040569,12	13783636,77
94.02.01.01.30	Escola 1º ceb de lousa inv. N.º 5085			6.360,72		6.360,72		6.360,72	
94.02.01.01.33	Escola 1º ceb de maçores inv. N.º 5091			2.622,48		2.622,48		2.622,48	
94.02.01.01.34	Escola 1º ceb de cencezeiras inv. N.º 5094			613,56		613,56		613,56	
94.02.01.01.35	Escola 1º ceb de lagarinhos inv. N.º 5097			1.043,34		1.043,34		1.043,34	
94.02.01.01.36	Escola 1º ceb peredo castelhanos inv. N.º 5099			876,30		876,30		876,30	
94.02.01.01.38	Escola 1º ceb de souco da velha n.º 5104			1.437,84		1.437,84		1.437,84	
94.02.01.01.39	Escola 1º ceb de torre de moncorvo inv. N.º 5306			9.921,86		9.921,86		9.921,86	
94.02.01.01.40	Jardim infância cabanas baixo inv. N.º 5034			2.835,35		2.835,35		2.835,35	
94.02.01.01.41	Jardim de infância nº 2 inv. N.º 5270			1.911,25	90,65	1.911,25	90,65	1.820,60	
94.02.01.01.42	Jardim de infância do carvalho inv. N.º 5058			5.424,32		5.424,32		5.424,32	
94.02.01.01.43	Jardim de infância do felgar inv. N.º 5063			2.552,40		2.552,40		2.552,40	
94.02.01.01.44	Jardim de infância de urros inv. N.º 5312			1.292,88		1.292,88		1.292,88	
94.02.01.01.45	Escola Secundária Dr. Ramiro Salgado			1.268,69		1.268,69		1.268,69	
94.02.01.02	Serviços Auxiliares de Ensino			309.678,07	35.868,46	309.678,07	35.868,46	273.809,61	
94.02.01.02.01	Refeições escolares			166,44		166,44		166,44	
94.02.01.02.02	Transportes escolares			231.626,98	34.374,80	231.626,98	34.374,80	197.252,18	
94.02.01.02.04	Combate ao abandono e insucesso escolar			5.249,73	1.313,18	5.249,73	1.313,18	3.936,55	
94.02.01.02.05	Biblioteca vai à escola			2.863,02		2.863,02		2.863,02	
94.02.01.02.06	Férias na Biblioteca			11.739,72		11.739,72		11.739,72	
94.02.01.02.07	Dia da Criança			3.593,84		3.593,84		3.593,84	
94.02.01.02.08	Projeto Complementar Aprende Brincando			3.445,43		3.445,43		3.445,43	
94.02.01.02.09	Curso de Carnaval			4.104,26		4.104,26		4.104,26	
94.02.01.02.10	Material para as Escolas			7.021,06		7.021,06		7.021,06	
94.02.01.02.11	Transporte de alunos para as diversas atividades			4.121,01		4.121,01		4.121,01	
94.02.01.02.12	Férias de Verão			6.857,20		6.857,20		6.857,20	
94.02.01.02.99	Outros serviços auxiliares de ensino			28.889,38	180,48	28.889,38	180,48	28.708,90	
94.02.02	Saúde			2.306,70		2.306,70		2.306,70	
94.02.02.02	Covid-19			2.306,70		2.306,70		2.306,70	
94.02.03	Segurança e Ação Sociais			100.831,59	5.000,00	100.831,59	5.000,00	95.831,59	
94.02.03.02	Ação social			100.831,59	5.000,00	100.831,59	5.000,00	95.831,59	
94.02.03.02.01	CPCJ - Comissão de proteção de menores			634,97		634,97		634,97	
94.02.03.02.02	Núcleo de apoio à vítima			69,31		69,31		69,31	
94.02.03.02.03	Adem - rede solidária			5.850,00		5.850,00		5.850,00	
94.02.03.02.05	Natal das Crianças			17.404,50		17.404,50		17.404,50	
94.02.03.02.06	Natal dos Idosos			195,08		195,08		195,08	
94.02.03.02.08	Encontro de Idosos			2.937,50		2.937,50		2.937,50	
94.02.03.02.10	Rede Social			17.494,61		17.494,61		17.494,61	
94.02.03.02.12	Reboredo Ajuda			1.286,38		1.286,38		1.286,38	
94.02.03.02.13	Apoio Habitacional a Estratos Sociais Desfavorecidos			24.263,00	5.000,00	24.263,00	5.000,00	19.263,00	
94.02.03.02.14	Apoio à Natalidade			30.696,24		30.696,24		30.696,24	
94.02.04	Habitação e Serviços Coletivos			1.256.089,31	278.780,06	1.256.089,31	278.780,06	977.309,25	
94.02.04.01	Habitação			92.991,50	16,70	92.991,50	16,70	92.974,80	
94.02.04.01.01	T2 - Dr. Ar. Janeiras-nº19-1º.esqº inv. N.º7315			1.731,95	16,70	1.731,95	16,70	1.715,25	
94.02.04.01.03	T2 - Dr. Ar. Janeiras-nº19-2º.esqº inv. N.º7317			1.642,56		1.642,56		1.642,56	
	A TRANSPORTAR ...			25622241,09	17951932,69	25622241,09	17951932,69	21453945,17	13783636,77

Handwritten signatures and initials on the right margin, including a large blue signature and the name 'Cedra M'.

ENTIDADE	BALANCETE ANALITICO DO PLANO ANALITICO						DATA	ANO	PAGINA
	M.T.M.	PERIODO : Janeiro	A Açramento	Contas de reclassificação incluídas			2023/04/14	2022	5
COD. CONTA	DESIGNACAO	ANTERIOR		DO PERIODO		ACUMULADO		SALDO	
		DEBITO	CREDITO	DEBITO	CREDITO	DEBITO	CREDITO	DEVEDOR	CREADOR
	TRANSPORTE ...			25622241,09	17951932,69	25622241,09	17951932,69	21453945,17	13783636,77
94.02.04.01.04	T3 - Dr. Ar. janeiras-nº19-2º.dtº inv. N.º7318			1.170,00		1.170,00		1.170,00	
94.02.04.01.05	T2 - Dr. Ar. janeiras-nº19-3º.esqº inv. N.º7319			1.430,04		1.430,04		1.430,04	
94.02.04.01.06	T3 - Dr. Ar. janeiras-nº19-3º.dtº inv. N.º7320			1.170,00		1.170,00		1.170,00	
94.02.04.01.07	T3 - Dr. Ar. janeiras-nº21-1.esqº inv. N.º7321			1.430,04		1.430,04		1.430,04	
94.02.04.01.08	T2 - Dr. Ar. janeiras-nº21-1º.dtº inv. N.º7322			1.430,04		1.430,04		1.430,04	
94.02.04.01.09	T3 - Dr. Ar. janeiras-nº21-2º.esqº inv. N.º7323			1.170,00		1.170,00		1.170,00	
94.02.04.01.10	T2 - Dr. Ar. janeiras-nº21-2º.dtº inv. N.º7324			1.466,14		1.466,14		1.466,14	
94.02.04.01.11	T3 - Dr. Ar. janeiras-nº21-3º.esqº inv. N.º7325			1.170,00		1.170,00		1.170,00	
94.02.04.01.12	T2 - Dr. Ar. janeiras-nº21-3º.dtº inv. N.º7326			1.430,04		1.430,04		1.430,04	
94.02.04.01.13	T3 - Dr. Ar. janeiras-nº23-1º.esqº inv. N.º7327			1.170,00		1.170,00		1.170,00	
94.02.04.01.14	T3 - Dr. Ar. janeiras-nº23-1º.dtº inv. N.º7328			1.880,98		1.880,98		1.880,98	
94.02.04.01.15	T3 - Dr. Ar. janeiras-nº23-2º.esqº inv. N.º7329			1.430,04		1.430,04		1.430,04	
94.02.04.01.16	T3 - Dr. Ar. janeiras-nº23-2º.dtº inv. N.º7330			1.430,04		1.430,04		1.430,04	
94.02.04.01.17	T3 - Dr. Ar. janeiras -nº23-3º.esqº inv. N.º7331			1.430,04		1.430,04		1.430,04	
94.02.04.01.18	T3 - Dr. Ar. janeiras -nº23-3º.dtº inv. N.º7332			1.430,04		1.430,04		1.430,04	
94.02.04.01.19	T2 - Dr. Ar. janeiras-nº25-2º.esqº inv. N.º7333			1.430,04		1.430,04		1.430,04	
94.02.04.01.20	T1 - Dr. Ar. janeiras-nº25-1º.dtº inv. N.º7334			1.144,26		1.144,26		1.144,26	
94.02.04.01.21	T2 - Dr. Ar. janeiras-nº25-2º.esqº inv. N.º7335			879,96		879,96		879,96	
94.02.04.01.22	T1 - Dr. Ar. janeiras-nº25-2º.dtº inv. N.º7336			1.110,00		1.110,00		1.110,00	
94.02.04.01.23	T2- Dr. Ar. janeiras - nº25-3º.esqº inv. N.º7337			901,77		901,77		901,77	
94.02.04.01.24	T1 - Dr. Ar. janeiras-nº25-3º.dtº inv. N.º7338			13.462,09		13.462,09		13.462,09	
94.02.04.01.25	T3 - Dr. Ar. janeiras-nº27-1º.esqº inv. N.º7339			879,96		879,96		879,96	
94.02.04.01.26	T3 - Dr. Ar. janeiras-nº27-1º.dtº inv. N.º7340			1.492,79		1.492,79		1.492,79	
94.02.04.01.27	T3 - Dr. Ar. janeiras-nº27-2º.esqº inv. N.º7341			1.461,29		1.461,29		1.461,29	
94.02.04.01.28	T3 - Dr. Ar. janeiras-nº27-2º.dtº inv. N.º7342			1.430,04		1.430,04		1.430,04	
94.02.04.01.29	T3 - Dr. Ar. janeiras-nº27-3º.esqº inv. N.º7343			1.430,04		1.430,04		1.430,04	
94.02.04.01.30	T3 - Dr. Ar. janeiras -nº27-3º.dtº inv. N.º7344			1.430,04		1.430,04		1.430,04	
94.02.04.01.31	T3-sito no bairro de sto.cristo			1.430,04		1.430,04		1.430,04	
94.02.04.01.32	Bloco A2-sito no bairro de sto.cristo inv. N.º7402			285,00		285,00		285,00	
	A TRANSPORTAR ...			25671645,85	17951932,69	25671645,85	17951932,69	21503349,93	13783636,77

P.
 11
 4
 14
 Pedro
 M.

ENTIDADE	BALANCETE ANALITICO DO PLANO ANALITICO						DATA	ANO	PAGINA
	M.T.M.	PERIODO : Janeiro	A Apuramento	Contas de reclassificação incluídas			2023/04/14	2022	6
COD. CONTA	DESIGNACAO	ANTERIOR		DO PERIODO		ACUMULADO		SALDO	
		DEBITO	CREDITO	DEBITO	CREDITO	DEBITO	CREDITO	DEVEDOR	CREDOR
	TRANSPORTE ...			25671645,85	17951932,69	25671645,85	17951932,69	21503349,93	13783636,77
94.02.04.01.33	T3 - sito no bairro de sto.cristo inv. N.º7404			335,28		335,28		335,28	
94.02.04.01.34	T2- sito no bairro de sto.cristo inv. N.º7405			285,00		285,00		285,00	
94.02.04.01.35	T3 - sito no bairro de sto.cristo inv. N.º7406			279,12		279,12		279,12	
94.02.04.01.36	T4 - sito no bairro de sto.cristo inv. N.º7408			285,00		285,00		285,00	
94.02.04.01.37	T4 - sito no bairro de sto.cristo inv. N.º7409			335,28		335,28		335,28	
94.02.04.01.38	T4 - sito no bairro de sto.cristo inv. N.º7410			285,00		285,00		285,00	
94.02.04.01.39	T4 - sito no bairro de sto.cristo inv. N.º7412			285,00		285,00		285,00	
94.02.04.01.40	T3 - sito no bairro de sto.cristo inv. N.º7413			285,00		285,00		285,00	
94.02.04.01.41	T4 - sito no bairro de sto.cristo inv. N.º7414			285,00		285,00		285,00	
94.02.04.01.42	T2 - sito no bairro de sto.cristo inv. N.º7415			285,00		285,00		285,00	
94.02.04.01.43	T3 - sito no bairro de sto.cristo inv. N.º7417			285,00		285,00		285,00	
94.02.04.01.44	T2 - sito no bairro de sto.cristo inv. N.º7418			285,00		285,00		285,00	
94.02.04.01.45	T3 - sito no bairro de sto.cristo inv. N.º7421			335,28		335,28		335,28	
94.02.04.01.46	T4 - sito no bairro de sto.cristo inv. N.º7422			285,00		285,00		285,00	
94.02.04.01.47	T4 - sito no bairro de sto.cristo inv. N.º7423			309,83		309,83		309,83	
94.02.04.01.48	T3 - sito no bairro de sto.cristo inv. N.º7424			285,00		285,00		285,00	
94.02.04.01.49	T4 - sito no bairro de sto.cristo inv. N.º7425			285,00		285,00		285,00	
94.02.04.01.50	T4 - sito no bairro de sto.cristo inv. N.º7426			285,00		285,00		285,00	
94.02.04.01.51	T4 - sito no bairro de sto.cristo inv. N.º7427			285,00		285,00		285,00	
94.02.04.01.52	T4 - sito no bairro de sto.cristo inv. N.º7428			285,00		285,00		285,00	
94.02.04.01.53	T4 - sito no bairro de sto.cristo inv. N.º7429			285,00		285,00		285,00	
94.02.04.01.54	T2 - sito no bairro de sto.cristo inv. N.º7430			285,00		285,00		285,00	
94.02.04.01.55	T4 - sito no bairro de sto.cristo inv. N.º7431			285,00		285,00		285,00	
94.02.04.01.56	T3 - sito no bairro de sto.cristo inv. N.º7433			285,00		285,00		285,00	
94.02.04.01.57	T4 - sito no bairro de sto.cristo inv. N.º7434			285,00		285,00		285,00	
94.02.04.01.58	T2 - sito no bairro de sto.cristo inv. N.º7435			285,00		285,00		285,00	
94.02.04.01.59	T3 - sito no bairro de sto.cristo inv. N.º7437			335,28		335,28		335,28	
94.02.04.01.60	T2 - sito no bairro de sto.cristo inv. N.º7440			357,71		357,71		357,71	
94.02.04.01.61	T2 - sito no bairro de sto.cristo inv. N.º7441			285,00		285,00		285,00	
	A TRANSPORTAR ...			25680203,63	17951932,69	25680203,63	17951932,69	21511907,71	13783636,77

[Handwritten signatures and initials on the right margin]

ENTIDADE	BALANÇETE ANALÍTICO DO PLANO ANALÍTICO						DATA	ANO	PÁGINA
	M.T.M.	PERÍODO : Janeiro	A Aprimamento	Contas de reclassificação incluídas			2023/04/14	2022	7
COD. CONTA	DESIGNAÇÃO	ANTERIOR		DO PERÍODO		ACUMULADO		SALDO	
		DEBITO	CREDITO	DEBITO	CREDITO	DEBITO	CREDITO	DEVEDOR	CREADOR
	TRANSPORTE ...			25680203,63	17951932,69	25680203,63	17951932,69	21511907,71	13783636,77
94.02.04.01.62	T3 - sito no bairro de sto.cristo inv. N.º7443			285,00		285,00		285,00	
94.02.04.01.63	T2 - sito no bairro de sto.cristo inv. N.º7444			285,00		285,00		285,00	
94.02.04.01.64	T2 - sito no bairro de sto.cristo inv. N.º7445			285,00		285,00		285,00	
94.02.04.01.65	T4 - sito no bairro de sto.cristo inv. N.º7447			344,97		344,97		344,97	
94.02.04.01.66	T3 - sito no bairro de sto.cristo inv. N.º7448			254,16		254,16		254,16	
94.02.04.01.67	T3 - sito no bairro de sto.cristo inv. N.º7449			293,42		293,42		293,42	
94.02.04.01.68	T3 - sito no bairro de sto.cristo inv. N.º7450			285,00		285,00		285,00	
94.02.04.01.69	T3 - sito no bairro de sto.cristo inv. N.º7451			285,00		285,00		285,00	
94.02.04.01.70	T3 - sito no bairro de sto.cristo inv. N.º7453			285,00		285,00		285,00	
94.02.04.01.71	T3 - sito no bairro de sto.cristo inv. N.º7454			285,00		285,00		285,00	
94.02.04.01.72	T2 - sito no bairro de sto.cristo inv. N.º7455			335,28		335,28		335,28	
94.02.04.01.73	T2 - sito no bairro de sto.cristo inv. N.º7456			285,00		285,00		285,00	
94.02.04.01.74	Fração A r/c, Avª Combatentes Grande Guerra, Inv. n.º 12310			3.679,76		3.679,76		3.679,76	
94.02.04.01.75	Fração B 1º + Cave, Avª Combatentes Grande Guerra - Inv. n.º 12311			2.858,28		2.858,28		2.858,28	
94.02.04.01.76	Fração C 2º, Avª Combatentes Grande Guerra - Inv. n.º 12312			2.220,22		2.220,22		2.220,22	
94.02.04.01.77	Fração D 3º, Avª Combatentes Grande Guerra - Inv. n.º 12313			2.108,28		2.108,28		2.108,28	
94.02.04.01.78	Fração E r/c T1 Dto, Avª Combatentes Grande Guerra - Inv. n.º 12314			424,92		424,92		424,92	
94.02.04.01.79	Fração F r/c T3 Eqº, Avª Combatentes Grande Guerra - Inv. n.º 12315			1.896,19		1.896,19		1.896,19	
94.02.04.01.80	Fração G 1º T2 Dto, Avª Combatentes Grande Guerra - Inv. n.º 12316			713,48		713,48		713,48	
94.02.04.01.81	Fração H 1º Esqº T3, Apartamento NIV - Apoio à Vítima - Inv. n.º 12317			5.951,78		5.951,78		5.951,78	
94.02.04.01.82	Fração I 2º T2 Dto, Avª Combatentes Grande Guerra - Inv. n.º 12318			555,72		555,72		555,72	
94.02.04.01.83	Fração J 2º T1 Esqº Frente, Avª Combatentes Grande Guerra - Inv. n.º 12319			375,87		375,87		375,87	
94.02.04.01.84	Fração K 2º T1 esqº trás, Avª Combatentes Grande Guerra - Inv. n.º 12320			375,87		375,87		375,87	
94.02.04.01.86	Fração M r/c T2 Esqº, Avª Combatentes Grande Guerra - Inv. n.º 12322			670,08		670,08		670,08	
94.02.04.01.87	Fração N 1º T1 Dto, Avª Combatentes Grande Guerra - Inv. n.º 12323			555,72		555,72		555,72	
94.02.04.01.88	Fração O 1º T3 Esqº, Avª Combatentes Grande Guerra - Inv. n.º 12324			735,48		735,48		735,48	
94.02.04.01.89	Fração P 2º T2 Dto, Avª Combatentes Grande Guerra - Inv. n.º 12325			555,72		555,72		555,72	
94.02.04.01.90	Fração Q 2º T3 Esqº, Avª Combatentes Grande Guerra - Inv. n.º 12326			735,48		735,48		735,48	
	A TRANSPORTAR ...			25708124,31	17951932,69	25708124,31	17951932,69	21539828,39	13783636,77

ENTIDADE	BALANCETE ANALITICO DO PLANO ANALITICO						DATA	ANO	PAGINA
	M.T.M.	PERIODO : Janeiro	A Ajustamento	Contas de reclassificação incluídas			2023/04/14	2022	8
COD. CONTA	DESIGNACAO	ANTERIOR		DO PERIODO		ACUMULADO		SALDO	
		DEBITO	CREDITO	DEBITO	CREDITO	DEBITO	CREDITO	DEVEDOR	CREADOR
	TRANSPORTE ...			25708124,31	17951932,69	25708124,31	17951932,69	21539828,39	13783636,77
94.02.04.01.99	Outros edificios habitação social			3.733,77		3.733,77		3.733,77	
94.02.04.01.99.03	Edificio Espaço Internet inv. N.º4958			1.303,74		1.303,74		1.303,74	
94.02.04.01.99.04	Ed.-sito na av.ª eng.º Duarte Pacheco inv. N.º9424			954,41		954,41		954,41	
94.02.04.01.99.05	Habitação Social			1.184,00		1.184,00		1.184,00	
94.02.04.01.99.13	Bloco H Bairro Sanco Cristo			6,62		6,62		6,62	
94.02.04.01.99.14	Bloco G 16 - Fração A Cave Bairro Santo Cristo - N.º7459			285,00		285,00		285,00	
94.02.04.02	Ordenamento do Território			132.405,27	61.527,00	132.405,27	61.527,00	70.878,27	
94.02.04.02.01	Pdm			11.850,66		11.850,66		11.850,66	
94.02.04.02.02	Conservação de praias fluviais			7.151,95		7.151,95		7.151,95	
94.02.04.02.03	Reabilitação urbana e rural			5.427,04		5.427,04		5.427,04	
94.02.04.02.05	Toponímia			1.752,88		1.752,88		1.752,88	
94.02.04.02.06	Construção e Manutenção de Muros			102.329,79	59.374,50	102.329,79	59.374,50	42.955,29	
94.02.04.02.08	Fiscalização de obras particulares			1.740,45		1.740,45		1.740,45	
94.02.04.02.09	Serviços de topografia			2.152,50	2.152,50	2.152,50	2.152,50		
94.02.04.03	Saneamento			143.967,39		143.967,39		143.967,39	
94.02.04.03.01	Etars			62.141,31		62.141,31		62.141,31	
94.02.04.03.01.01	ETAR dos estevais			2.046,54		2.046,54		2.046,54	
94.02.04.03.01.02	ETAR da Junqueira			2.741,94		2.741,94		2.741,94	
94.02.04.03.01.03	ETAR do Perdedo dos Castelhanos			3.065,22		3.065,22		3.065,22	
94.02.04.03.01.04	ETAR da Cardanha			5.587,66		5.587,66		5.587,66	
94.02.04.03.01.06	ETAR da Adeganha			3.136,92		3.136,92		3.136,92	
94.02.04.03.01.07	ETAR da Macieirinha			9.121,80		9.121,80		9.121,80	
94.02.04.03.01.09	ETAR Louisa			21.176,30		21.176,30		21.176,30	
94.02.04.03.01.11	ETAR Nozelos			220,50		220,50		220,50	
94.02.04.03.01.12	ETAR Cabeça de Mouró			951,90		951,90		951,90	
94.02.04.03.01.13	ETAR Cabanas de Cima			9.130,80		9.130,80		9.130,80	
94.02.04.03.01.14	ETAR Cabanas de Baixo			1.137,45		1.137,45		1.137,45	
94.02.04.03.01.16	Etar de moncorvo inv. N.º 8010			3.696,90		3.696,90		3.696,90	
94.02.04.03.01.18	ETAR Foz do Sabor			127,38		127,38		127,38	
94.02.04.03.02	Estações elevatórias			17.976,14		17.976,14		17.976,14	
94.02.04.03.02.01	Estação Elevatória Junqueira			437,28		437,28		437,28	
94.02.04.03.02.02	Estação Elevatória Estevais			442,92		442,92		442,92	
94.02.04.03.02.03	Estação Elevatória Cardanha			835,14		835,14		835,14	
94.02.04.03.02.04	Estação Elevatória Urros			400,08		400,08		400,08	
94.02.04.03.02.05	Estação Elevatória Souto da Velha			3.793,44		3.793,44		3.793,44	
94.02.04.03.02.06	Estação Elevatória Felgar 1			957,30		957,30		957,30	
94.02.04.03.02.07	Estação Elevatória Felgar 2			547,90		547,90		547,90	
94.02.04.03.02.08	Estação Elevatória Felgar 3			526,20		526,20		526,20	
94.02.04.03.02.09	Estação Elevatória Maçores			491,52		491,52		491,52	
94.02.04.03.02.10	Estação Elevatória Açoreira			764,64		764,64		764,64	
94.02.04.03.02.11	Estação Elevatória Iarinho			410,40		410,40		410,40	
94.02.04.03.02.12	Estação Elevatória Montesinho Inv n.º			205,38		205,38		205,38	
94.02.04.03.02.15	Estação Elevatória Prado de Baixo			438,36		438,36		438,36	
94.02.04.03.02.19	Estação Elevatória Horta da Vilarça 1			460,38		460,38		460,38	
94.02.04.03.02.20	Estação Elevatória Horta da Vilarça 2			517,62		517,62		517,62	
94.02.04.03.02.21	Estação Elevatória Horta da Vilarça 3			468,06		468,06		468,06	
94.02.04.03.02.22	Estação Elevatória Vide			467,22		467,22		467,22	
94.02.04.03.02.23	Estação Elevatória Foz do Sabor			3.566,19		3.566,19		3.566,19	
94.02.04.03.02.25	Estação Elevatória Vale Ferreiros Inv. n.º 5439			1.777,26		1.777,26		1.777,26	
94.02.04.03.02.26	Estação Elevatória Horta Vilarça Inv. n.º 11934			468,85		468,85		468,85	
94.02.04.03.03	Manutenção de redes de saneamento			13.610,63		13.610,63		13.610,63	
94.02.04.03.04	Construção de redes de saneamento			50.102,15		50.102,15		50.102,15	
94.02.04.03.07	Gestão e manutenção de infra. saneamento			137,16		137,16		137,16	
94.02.04.04	Abastecimento de Água			268.684,06	95.969,80	268.684,06	95.969,80	172.714,26	
	A TRANSPORTAR ...			25988230,74	18013459,69	25988230,74	18013459,69	21758407,82	13783636,77

Handwritten notes and signatures on the right margin, including the name "Pedro M." and other illegible markings.

ENTIDADE	BALANCETE ANALITICO DO PLANO ANALITICO						DATA	ANO	PAGINA
	M.T.M.	PERIODO : Janeiro	A Açoramento	Contas de reclassificação incluídas			2023/04/14	2022	9
COD. CONTA	DESIGNACAO	ANTERIOR		DO PERIODO		ACUMULADO		SALDO	
		DEBITO	CREDITO	DEBITO	CREDITO	DEBITO	CREDITO	DEVEDOR	CREDOR
	TRANSPORTE ...			25988230,74	18013459,69	25988230,74	18013459,69	21758407,82	13783636,77
94.02.04.04.01	Barragem do palameiro inv. N.º 7990			34.305,40		34.305,40		34.305,40	
94.02.04.04.02	Barragem de vale ferreiros inv. N.º 7997			18.792,68		18.792,68		18.792,68	
94.02.04.04.03	Barragem de arroios inv. N.º 8002			13.638,00		13.638,00		13.638,00	
94.02.04.04.04	Barragem do salgueiral inv. N.º 8006			20.303,76		20.303,76		20.303,76	
94.02.04.04.05	Manutenção de redes de água			81,78		81,78		81,78	
94.02.04.04.06	Construção de redes de água			34.527,21		34.527,21		34.527,21	
94.02.04.04.07	Ampliação de redes de água			6.401,23		6.401,23		6.401,23	
94.02.04.04.10	Estações de tratamento de água			1.683,73	1.172,11	1.683,73	1.172,11	511,62	
94.02.04.04.16	H.S.S.- Depósito Horiz.Subterrâneo nº 3530			251,16		251,16		251,16	
94.02.04.04.17	H.S.S.- Depósito Horiz.Subterrâneo nº 3546			251,16		251,16		251,16	
94.02.04.04.25	Reservatório de uma célula em Cabeça Boa nº5455			2.269,04	87,43	2.269,04	87,43	2.181,61	
94.02.04.04.27	Reservatório de uma célula em Caobas de Cima nº 5457			77,27		77,27		77,27	
94.02.04.04.41	Reservatório de duas células em Palameiro nº 5472			5.250,00		5.250,00		5.250,00	
94.02.04.04.42	Reservatório de uma célula em Carvalhal nº 5473			1.462,50		1.462,50		1.462,50	
94.02.04.04.47	ADIN - AGUAS DO INTERIOR NORTE			121.744,43	94.672,68	121.744,43	94.672,68	27.071,75	
94.02.04.04.50	Bombas fonte jardim horacio sousa inv. N.º 11742			127,86		127,86		127,86	
94.02.04.04.51	Bombas fonte jardim horacio sousa inv. N.º 11743			192,06		192,06		192,06	
94.02.04.04.52	Bombas jato fonte jardim hor sousa inv. N.º 11744			63,66		63,66		63,66	
94.02.04.04.55	Reservatório +PE do Castedo (Barragem Palameiro) Inv. n.º 7995			1.843,32		1.843,32		1.843,32	
94.02.04.04.57	Reservatório de uma célula em Felgueiras, Inv. n.º 5478			53,00		53,00		53,00	
94.02.04.04.58	Reservatório de uma célula Horta da Vilarica, Inv. n.º 5479			885,12		885,12		885,12	
94.02.04.04.65	Reservatório de uma célula Maçores, Inv. n.º 5487			4.479,69	37,58	4.479,69	37,58	4.442,11	
94.02.04.05	Resíduos sólidos			580.020,22	117.310,30	580.020,22	117.310,30	462.709,92	
94.02.04.06	Construção e Manutenção de Ramais de águas Pluviais			38.020,87	3.956,26	38.020,87	3.956,26	34.064,61	
94.02.05	Serviços culturais, recreativos e religiosos			1.582.109,75	45.143,64	1.582.109,75	45.143,64	1.536.966,11	
94.02.05.01	Cultura			814.041,17	18.195,11	814.041,17	18.195,11	795.846,06	
94.02.05.01.01	EDIFICIO Biblioteca			35.919,06	74,70	35.919,06	74,70	35.844,36	
94.02.05.01.02	Edificio sabor artes inv. N.º 7640			18.123,56	1.152,15	18.123,56	1.152,15	16.971,41	
94.02.05.01.03	Casa da roda inv. N.º 5299			1.165,09		1.165,09		1.165,09	
94.02.05.01.04	Edif. adaptação de uma sinagoga inv. N.º 10363			38.835,02	181,50	38.835,02	181,50	38.653,52	
94.02.05.01.05	Antigo posto de turismo inv. N.º 5289			2.038,83	8,34	2.038,83	8,34	2.030,49	
94.02.05.01.06	Centro de memoria e espaço internet inv. N.º 5297			6.263,02		6.263,02		6.263,02	
94.02.05.01.07	Museu do ferro			22.733,88		22.733,88		22.733,88	
94.02.05.01.08	Cine-teatro			70.615,43	4.593,97	70.615,43	4.593,97	66.021,46	
94.02.05.01.09	Museu do Castelo			14.826,12	135,63	14.826,12	135,63	14.690,49	
94.02.05.01.10	Celeiro inv. N.º 5211			603.427,20	12.048,82	603.427,20	12.048,82	591.378,38	
94.02.05.01.10.01	Amendoeira em Flor			2.214,57		2.214,57		2.214,57	
94.02.05.01.10.02	Feriado municipal			40.165,69		40.165,69		40.165,69	
94.02.05.01.10.03	Feira medieval			277.678,08	2.187,55	277.678,08	2.187,55	275.490,53	
94.02.05.01.10.05	Moncorvo convida			280,00		280,00		280,00	
94.02.05.01.10.06	Festas da Boa Nova			10.481,47		10.481,47		10.481,47	
	A TRANSPORTAR ...			27416295,71	18239029,89	27416295,71	18239029,89	22960902,59	13783636,77

ENTIDADE	BALANCETE ANALITICO DO PLANO ANALITICO							DATA	ANO	PAGINA
	M.T.M.	PERIODO : Janeiro	A Apuramento	Contas de reclassificação incluídas			2023/04/14	2022	10	
COD. CONTA	DESIGNACAO	ANTERIOR		DO PERIODO		ACUMULADO		SALDO		
		DEBITO	CREDITO	DEBITO	CREDITO	DEBITO	CREDITO	DEVEDOR	CREDOR	
	TRANSPORTE ...			27416295,71	18239029,89	27416295,71	18239029,89	22960902,59	13783636,77	
94.02.05.01.10.07	Espectáculos celeiro			14.300,58	560,38	14.300,58	560,38	13.740,20		
94.02.05.01.10.08	Espectáculos cine teatro			35.701,72	4.447,23	35.701,72	4.447,23	31.254,49		
94.02.05.01.10.09	Escola Municipal Sabor Artes			41.199,37	3.347,52	41.199,37	3.347,52	37.851,85		
94.02.05.01.10.10	Exposições na Biblioteca e Centro de Memória			1.734,24		1.734,24		1.734,24		
94.02.05.01.10.11	Dia da Mulher			262,51		262,51		262,51		
94.02.05.01.10.12	Apresentação de Livros			3.623,52		3.623,52		3.623,52		
94.02.05.01.10.13	Filmes cine teatro			52,00		52,00		52,00		
94.02.05.01.10.15	Atividades de apoio a Instituições e Associações			150.783,66	470,28	150.783,66	470,28	150.313,38		
94.02.05.01.10.17	Atividades na Biblioteca Municipal			2.421,22		2.421,22		2.421,22		
94.02.05.01.10.19	Outras atividades biblioteca			3.753,68		3.753,68		3.753,68		
94.02.05.01.10.20	Outras atividades educativas			3.780,37		3.780,37		3.780,37		
94.02.05.01.10.99	Outras actividades culturais			14.994,52	1.035,86	14.994,52	1.035,86	13.958,66		
94.02.05.01.12	Centro de Estudos Judaicos			93,96		93,96		93,96		
94.02.05.02	Desporto, Recreio e Lazer			745.319,02	26.948,53	745.319,02	26.948,53	718.370,49		
94.02.05.02.01	Piscina coberta			208.529,91	16.498,99	208.529,91	16.498,99	192.030,92		
94.02.05.02.02	Piscina descoberta			251.141,86	8.938,27	251.141,86	8.938,27	242.203,59		
94.02.05.02.03	Polidesp. parque desp. são paulo inv. N.º 5236			12.492,74		12.492,74		12.492,74		
94.02.05.02.04	Pavilhão gimnadesportivo inv. N.º 5245			13.145,68		13.145,68		13.145,68		
94.02.05.02.05	Campos de jogos Doutor Camilo Sobrinho inv. N.º 5201			28.484,20		28.484,20		28.484,20		
94.02.05.02.06	Estádio municipal Engº José Aires			11.988,50	1.511,27	11.988,50	1.511,27	10.477,23		
94.02.05.02.10	Actividades desportivas			219.536,13		219.536,13		219.536,13		
94.02.05.02.10.05	Torneio Dr. Camilo Sobrinho			30,63		30,63		30,63		
94.02.05.02.10.07	BTT Terra do Ferro			18,69		18,69		18,69		
94.02.05.02.10.08	Ecopista			153.516,91		153.516,91		153.516,91		
94.02.05.02.10.12	Escola de Futebol Municipal			5.921,10		5.921,10		5.921,10		
94.02.05.02.10.99	Outras atividades desportivas			60.048,80		60.048,80		60.048,80		
94.02.05.03	Outras Atividades Cívicas e Religiosas			22.749,56		22.749,56		22.749,56		
94.02.05.03.02	Semana santa			151,60		151,60		151,60		
94.02.05.03.99	Outras atividades cívicas e religiosas			22.597,96		22.597,96		22.597,96		
94.02.06	Prot. Meio Amb. e Conservação da Natureza			633.000,05	10.417,12	633.000,05	10.417,12	622.582,93		
94.02.06.01	Cemitérios			3.415,15		3.415,15		3.415,15		
94.02.06.02	Capelas mortuárias			20.000,00		20.000,00		20.000,00		
94.02.06.03	Instalações sanitárias			140,89		140,89		140,89		
94.02.06.04	Parques verdes			120.515,49	29,21	120.515,49	29,21	120.486,28		
94.02.06.05	Jardins			367.979,63	10.159,89	367.979,63	10.159,89	357.819,74		
94.02.06.06	Canil na zona industrial inv. N.º 5302			5.276,67	3,02	5.276,67	3,02	5.273,65		
94.02.06.07	Limpeza urbana			75.030,68		75.030,68		75.030,68		
94.02.06.08	Veterinária			9.556,79	225,00	9.556,79	225,00	9.331,79		
94.02.06.09	Festival do Solstício			27.954,27		27.954,27		27.954,27		
94.02.06.16	Atividades educativas			2.111,62		2.111,62		2.111,62		
94.02.06.99	Outras			1.018,86		1.018,86		1.018,86		
94.03	Funções económicas			2.172.247,79	82.916,21	2.172.247,79	82.916,21	2.089.331,58		
94.03.01	Agricultura, Pecuária, Silvicultura, Caça e Pesca			99.000,41		99.000,41		99.000,41		
94.03.01.01	Conservação e manutenção de caminhos agrícolas			26.627,73		26.627,73		26.627,73		
94.03.01.02	Caça e pesca			50.775,02		50.775,02		50.775,02		
94.03.01.03	Serra do Redoredo			21.372,98		21.372,98		21.372,98		
94.03.01.04	Hortas Comunitárias			224,68		224,68		224,68		
94.03.02	Indústria e Energia			425.987,43	58.197,22	425.987,43	58.197,22	367.790,21		
94.03.02.01	Zona industrial			270,60		270,60		270,60		
94.03.02.02	Manutenção da rede de iluminação pública			13.221,26		13.221,26		13.221,26		
	A TRANSPORTAR ...			29202557,96	18286256,81	29202557,96	18286256,81	24699937,92	13783636,77	



ENTIDADE	BALANCETE ANALITICO DO PLANO ANALITICO						DATA	ANO	PAGINA
	M.T.M.	PERIODO : Janeiro	A Apuramento	Contas de reclassificação incluídas			2023/04/14	2022	11
COD. CONTA	DESIGNAÇÃO	ANTERIOR		DO PERIODO		ACUMULADO		SALDO	
		DEBITO	CREDITO	DEBITO	CREDITO	DEBITO	CREDITO	DEVEDOR	CREADOR
	TRANSPORTE ...			29202557,96	18286256,81	29202557,96	18286256,81	24699937,92	13783636,77
94.03.02.03	Ampliação da rede de iluminação pública			47.105,56	5.293,68	47.105,56	5.293,68	41.811,88	
94.03.02.05	Iluminação Pública			365.390,01	52.903,54	365.390,01	52.903,54	312.486,47	
94.03.03	Transportes rodoviários			789.020,36	6.360,16	789.020,36	6.360,16	782.660,20	
94.03.03.01	Terminal de transportes inv. N.º 5214			19.884,98	3,02	19.884,98	3,02	19.881,96	
94.03.03.02	Parque de estacionamento coberto inv. N.º 5295			22.393,38		22.393,38		22.393,38	
94.03.03.03	Manutenção de estradas e arruamentos			509.036,85		509.036,85		509.036,85	
94.03.03.04	Ampliação de estradas e arruamentos			206.430,26		206.430,26		206.430,26	
94.03.03.06	Manutenção de sinalização rodoviária			14.926,00	6.357,14	14.926,00	6.357,14	8.568,86	
94.03.03.07	Parques de estacionamento descobertos			14.946,63		14.946,63		14.946,63	
94.03.03.08	Abrigos de Passageiros			1.379,58		1.379,58		1.379,58	
94.03.03.09	Semáforos			22,68		22,68		22,68	
94.03.04	Transportes aéreos			3.009,11		3.009,11		3.009,11	
94.03.04.01	Manutenção e conservação do heliporto			3.009,11		3.009,11		3.009,11	
94.03.06	Mercados e Feiras			91.600,60	2.519,83	91.600,60	2.519,83	89.080,77	
94.03.06.01	Mercado municipal inv. N.º 5278			74.265,98	2.519,83	74.265,98	2.519,83	71.746,15	
94.03.06.02	Recinto da feira			446,76		446,76		446,76	
94.03.06.03	Feira quinzenal			10.946,09		10.946,09		10.946,09	
94.03.06.04	Bar de apoio ao recinto das feiras inv. N.º 7462			5.817,12		5.817,12		5.817,12	
94.03.06.05	Participação em feiras			124,65		124,65		124,65	
94.03.06.05.01	Btl			124,65		124,65		124,65	
94.03.07	Turismo			209.840,33	15.839,00	209.840,33	15.839,00	194.001,33	
94.03.07.01	Loja interativa de turismo inv. N.º 7989			22.157,86	14.673,34	22.157,86	14.673,34	7.484,52	
94.03.07.02	Bar de apoio foz do sabor inv. N.º 9598			4.701,52		4.701,52		4.701,52	
94.03.07.03	Bar do jardim inv. N.º 5198			33.425,48	266,41	33.425,48	266,41	33.159,07	
94.03.07.04	Edifício ecopista, no larinho inv. N.º 8069			4.066,68		4.066,68		4.066,68	
94.03.07.05	Apoio à atividade turística			145.283,45	899,25	145.283,45	899,25	144.384,20	
94.03.07.06	Festival das Migas e do Peixe do Rio			129,08		129,08		129,08	
94.03.07.07	Atividades na loja interativa de turismo			76,26		76,26		76,26	
94.03.08	Outras funções económicas			564.531,05	30,00	564.531,05	30,00	564.501,05	
94.03.08.01	Exposição de Empresas			236.512,99		236.512,99		236.512,99	
94.03.08.02	Vinho & sabor dourado			98.300,00		98.300,00		98.300,00	
94.03.08.99	Funções económicas diversa			218.976,56		218.976,56		218.976,56	
94.04	Outras Funções			533.918,66	344.255,88	533.918,66	344.255,88	189.662,78	
94.04.01.02	Encargos com Dívida da Administração Autárquica			10.741,50	30,00	10.741,50	30,00	10.711,50	
94.04.02	Transferência entre Administrações			166.366,02		166.366,02		166.366,02	
94.04.02.01	Juntas de Freguesia			25.000,00		25.000,00		25.000,00	
94.04.02.01.03	CARVIÇAIS			25.000,00		25.000,00		25.000,00	
94.04.02.02	Outras Transferências			141.366,02		141.366,02		141.366,02	
94.04.02.02.01	ASSOCIAÇÕES AGRÍCOLAS, INDUSTRIAIS E COMERCIAIS			25.000,00		25.000,00		25.000,00	
94.04.02.02.02	EMPRESAS MUNICIPAIS E INTERMUNICIPAIS			3.623,58		3.623,58		3.623,58	
94.04.02.02.03	MUNICIPIOS E ESTADO			100.000,00		100.000,00		100.000,00	
94.04.02.02.04	ASSOCIAÇÃO DE MUNICÍPIOS			12.742,44		12.742,44		12.742,44	
94.04.03	Diversas Não Especificadas			157.736,91	343.467,88	157.736,91	343.467,88		185.730,97
94.04.03.01	Imóveis Munic. Não Espec. a Outras Funções			74.559,12	1.963,17	74.559,12	1.963,17	72.595,95	
94.04.03.01.01	Imoveis Municipais			74.559,12	1.963,17	74.559,12	1.963,17	72.595,95	
94.04.03.01.01.01	Edif. Leop. Henri., fração a inv. N.º 5292			1.214,04		1.214,04		1.214,04	
94.04.03.01.01.02	Sala pré-fabr., san. e sala pol. inv. N.º 7460			1.934,04		1.934,04		1.934,04	
94.04.03.01.01.03	Sala pré-fabr., sito no carvalhal inv. N.º 7461			1.085,52		1.085,52		1.085,52	
	A TRANSPORTAR ...			31443654,60	18369203,02	31443654,60	18369203,02	26858088,35	13783636,77

ENTIDADE	BALANCETE ANALITICO DO PLANO ANALITICO						DATA	ANO	PAGINA
	M.T.M.	PERIODO : Janeiro	A Apuramento	Contas de reclassificação incluídas			2023/04/14	2022	12
COD. CONTA	DESIGNACAO	ANTERIOR		DO PERIODO		ACUMULADO		SALDO	
		DEBITO	CREDITO	DEBITO	CREDITO	DEBITO	CREDITO	DEVEDOR	CREDOR
	TRANSPORTE ...			31443654,60	18369203,02	31443654,60	18369203,02	26858088,35	13783636,77
94.04.03.01.01.04	Escola 1º cêb de Açoreira inv. N.º 5004			44,23		44,23		44,23	
94.04.03.01.01.05	Edifício-escola 1º cêb de lousa inv. N.º 5084			112,67		112,67		112,67	
94.04.03.01.01.06	San. p.ão. sito no largo corredoura inv. N.º 5253			372,36		372,36		372,36	
94.04.03.01.01.07	Edifício antiga cadeia da comarca inv. N.º 5275			21.151,74	1.948,11	21.151,74	1.948,11	19.203,63	
94.04.03.01.01.09	Edifício do GAT			80,71		80,71		80,71	
94.04.03.01.01.10	Edifício 21 Rua Armando Martins Janeira			113,26	0,46	113,26	0,46	112,80	
94.04.03.01.01.11	Edifício 23 Rua Armando Martins Janeira			60,00		60,00		60,00	
94.04.03.01.01.12	Edifício 25 Rua Armando Martins Janeira			136,38		136,38		136,38	
94.04.03.01.01.14	Quinta Fonte Carvalho 1, B SC B			10,52		10,52		10,52	
94.04.03.01.01.15	Edifício para habitação com 36m2 sito na nória em Moncorvo Inv. N.º 10595			498,84		498,84		498,84	
94.04.03.01.01.16	Edifício de Habitação c/ 63m2 sito no s. paulo Moncorvo Inv. N.º 6582			750,00		750,00		750,00	
94.04.03.01.01.17	Edifício c/ 480m2 sito na rua de S. Francisco (Ex Oficina da Câmara) Inv. n.º 5272			5.794,50		5.794,50		5.794,50	
94.04.03.01.01.18	Capela N. Srª dos Remédios Moncorvo Inv. n.º 7314			450,00		450,00		450,00	
94.04.03.01.01.19	Edifício - Parque Autocaravanas			714,74		714,74		714,74	
94.04.03.01.01.20	Museu Fotografia - Inv. n.º 12688			35.417,12	8,23	35.417,12	8,23	35.408,89	
94.04.03.01.01.21	MUPI Rua Tomás Ribeiro Inv. n.º 9508			3.252,55	3,02	3.252,55	3,02	3.249,53	
94.04.03.01.01.22	Escola Pré Primária Cabanas Baixo Inv. n.º 4964			44,68	3,35	44,68	3,35	41,33	
94.04.03.01.01.34	Edif GAT Fração A - R/C - SERVIÇOS - Inv. n.º 12310			19,86		19,86		19,86	
94.04.03.01.01.38	Edif GAT Fração F - R/C Esq. 93 - Nucleo de Apio à Vitima -Inv. n.º 12315			70,73		70,73		70,73	
94.04.03.01.01.39	Casa de Chá sito no Parque Verde - Inv. n.º 13358			1.230,63		1.230,63		1.230,63	
94.04.03.02	Parque de Máquinas e Viaturas			83.177,79	341.504,71	83.177,79	341.504,71		258.326,92
94.04.03.02.01	Máquinas e Equipamentos			6.780,17	8,05	6.780,17	8,05	6.772,12	
94.04.03.02.01.01	Máquina			6.780,17	8,05	6.780,17	8,05	6.772,12	
94.04.03.02.01.01.04	Retroescavadora-xomatsu-42-QD-72			683,88		683,88		683,88	
94.04.03.02.01.01.16	Martelo hidraulico modelo cim500 inv. N.º 11783			681,96		681,96		681,96	
94.04.03.02.01.01.24	Berbequim bs18-a (carpintaria) inv. N.º 11792			80,89		80,89		80,89	
94.04.03.02.01.01.30	Reboque Herculano AV-39271 N.º 7528			1.452,02		1.452,02		1.452,02	
94.04.03.02.01.01.31	Reboque Herculano Basculante 5000AV-21430 N.º 7529			2.850,16		2.850,16		2.850,16	
94.04.03.02.01.01.32	Plataforma Scott P-72810 N.º 9620			49,98		49,98		49,98	
94.04.03.02.01.01.33	Semi Reboque Basreboques P-82958 N.º 9621			149,50	8,05	149,50	8,05	141,45	
94.04.03.02.01.01.55	Corta Relva Honda HDR 536K4HXE N.º 11721			269,10		269,10		269,10	
94.04.03.02.01.01.56	Corta Relva Honda HDR 536K4HXE N.º 11722			269,10		269,10		269,10	
94.04.03.02.01.01.57	Rachador de lenha N.º 11757			293,58		293,58		293,58	
94.04.03.02.02	Viaturas			76.397,62	341.496,66	76.397,62	341.496,66		265.099,04
94.04.03.02.02.01	Renault kangoo -57-AZ-46			881,30		881,30		881,30	
94.04.03.02.02.02	Veiculo ligeiro xc-kangoo (gasoleo)-08-09-NR			4.800,61		4.800,61		4.800,61	
94.04.03.02.02.03	Veiculo ligeiro toyota rav 4 (gasoleo)-35-41-VM			1.305,09	3.143,75	1.305,09	3.143,75		1.838,66
94.04.03.02.02.04	Veiculo ligeiro peugeot 307 (gasoleo)-48-74-VM			8.300,50	404,11	8.300,50	404,11	7.896,39	
	A TRANSPORTAR ...			31536047,79	18374722,10	31536047,79	18374722,10	26946801,12	13785475,43

Handwritten notes and signatures on the right side of the page, including a large signature and the name "Pedro M".

ENTIDADE M.T.M.	BALANCETE ANALITICO DO PLANO ANALITICO						DATA	ANO	PAGINA
	PERIODO : Janeiro	A Apuramento	Contas de reclassificação incluídas			2023/04/14	2022	13	
COD. CONTA	DESIGNACAO	ANTERIOR		DO PERIODO		ACUMULADO		SALDO	
		DEBITO	CREDITO	DEBITO	CREDITO	DEBITO	CREDITO	DEVEDOR	CREDOR
	TRANSPORTE ...			31536047,79	18374722,10	31536047,79	18374722,10	26946801,12	13785475,44
94.04.03.02.02.05	Veiculo ligeiro renault kangoo (gasoleo)-34-51-VM			336,60		336,60		336,60	
94.04.03.02.02.06	Vei lig pass. toyota corolla (gasoleo)-24-68-VN			496,62		496,62		496,62	
94.04.03.02.02.07	Veic. Lig. Pass. toyota corolla (gasoleo)-28-34-VO			244,77		244,77		244,77	
94.04.03.02.02.08	Veiculo ligeiro peugeot 407 (gasoleo)-84-C1-64			1.232,69		1.232,69		1.232,69	
94.04.03.02.02.09	Ligeiro de passageiros de marca volvo-07-NL-11			1.237,61		1.237,61		1.237,61	
94.04.03.02.02.10	Vei. lig pass. mitsubishi (gasoleo)-10-61-GU			1.494,49	1.797,51	1.494,49	1.797,51		303,02
94.04.03.02.02.11	Vei ligeiro merc-nissan (gasoleo)-17-70-ME			616,92	1.311,48	616,92	1.311,48		694,56
94.04.03.02.02.12	Veic ligeiro passag toyota hilux (gasoleo)-44-04-MS			59,97	1.068,34	59,97	1.068,34		1.008,37
94.04.03.02.02.13	Veiculo lig. mercadorias toyota (gasoleo)-TS-63-38			1.002,95		1.002,95		1.002,95	
94.04.03.02.02.14	Veiculo lig merc toyota dyna (gasoleo)-TM-59-43			632,61		632,61		632,61	
94.04.03.02.02.15	Toyota dyna cabine dupla -27-EC-84			365,32	2.597,56	365,32	2.597,56		2.232,24
94.04.03.02.02.16	Viatura lig pass opel movano-97-94-NT			709,66	1.374,66	709,66	1.374,66		665,00
94.04.03.02.02.17	Veiculo lig merc toyota dyna (kdy251)DD-92-GZ-73				875,42		875,42		875,42
94.04.03.02.02.18	Veic lig merc opel campo (gasoleo)-43-35-RQ			205,41	207,76	205,41	207,76		2,35
94.04.03.02.02.20	Veiculo ligeiro merc-nissan (gasoleo)-37-21-GT			410,42		410,42		410,42	
94.04.03.02.02.21	Viatura amorok PKD 140cv4x4 -Prot Civil-40-OE-66			5.371,18	301.717,16	5.371,18	301.717,16		296.345,98
94.04.03.02.02.22	Toyota hilux-10-43-EN			455,71	3.840,64	455,71	3.840,64		3.384,93
94.04.03.02.02.23	Ligeiro de mercadorias mitsubishi-82-07-LO			1.411,52		1.411,52		1.411,52	
94.04.03.02.02.24	Veiculo pesado merc volvo (gasoleo)-72-68-IO			2.277,33	7.205,79	2.277,33	7.205,79		4.928,46
94.04.03.02.02.25	Veic pes mercad nissan (gasoleo)-81-39-UG			2.884,27		2.884,27		2.884,27	
94.04.03.02.02.26	Vei pes pass toyota dyna (gasoleo)-SP-79-32			497,27		497,27		497,27	
94.04.03.02.02.27	Veiculo pesado passageiros man-91-PD-54			4.975,64	2.280,00	4.975,64	2.280,00	2.695,64	
94.04.03.02.02.29	Tractor agricola new holland-49-20-RZ			267,00	5.430,15	267,00	5.430,15		5.163,15
94.04.03.02.02.31	Tractor rastos k4040m cab-s/matricula			4.393,23		4.393,23		4.393,23	
94.04.03.02.02.32	Veic pes mercad daf ft 95xf.430 (camiao)-44-FV-57			6.296,65	365,40	6.296,65	365,40	5.931,25	
94.04.03.02.02.33	Trator new holland-03-86-ZM			1.017,39	4.100,90	1.017,39	4.100,90		3.083,51
94.04.03.02.02.34	Veiculo ligeiro smart 10-94-VI (gasolina)			241,56		241,56		241,56	
94.04.03.02.02.35	Veiculo ligeiro renault 4 (gasolina)			108,80		108,80		108,80	
94.04.03.02.02.36	Viatura Volvo Mat. 79-XA-07 n° 11948			9.130,43		9.130,43		9.130,43	
94.04.03.02.02.38	Viatura Mitsubishi L 200 35-VL-26-Cedida pelo ICNF			1.285,78	2.858,88	1.285,78	2.858,88		1.573,10
94.04.03.02.02.39	Ligeiro Mercadorias Opel Vivaro 30-GT-69, Inv. n.° 12180			1.491,00	842,40	1.491,00	842,40	648,60	
94.04.03.02.02.40	Ligeiro de Mercadorias, Marca Renault- MAT. 30-ZD-27 Inv. n.° 12144			9.198,81		9.198,81		9.198,81	
94.04.03.02.02.41	Viatura Renault Kangoo Maxi Mat. 58-ZO-72			760,51	74,75	760,51	74,75	685,76	
94.04.04	Juros e Outros Encargos			3.014,28	758,00	3.014,28	758,00	2.256,28	
	A TRANSPORTAR ...			31597157,91	18712670,90	31597157,91	18712670,90	26990222,53	14105735,52

Handwritten notes and signatures on the right side of the page, including a large signature and the name 'Pedro M'.

ENTIDADE	BALANCETE ANALITICO DO PLANO ANALITICO						DATA	ANO	PAGINA
	M.T.M.	PERIODO : Janeiro	A	Açuramento	Contas de reclassificação incluídas		2023/04/14	2022	14
COD. CONTA	DESIGNACAO	ANTERIOR		DO PERIODO		ACUMULADO		SALDO	
		DEBITO	CREDITO	DEBITO	CREDITO	DEBITO	CREDITO	DEVEDOR	CREBOR
	TRANSPORTE ...			31597157,91	18712670,90	31597157,91	18712670,90	26990222,53	14105735,52
94.04.04.02	Juros de Locação Financeira			2.784,52	758,00	2.784,52	758,00	2.026,52	
94.04.04.02.02	Maquinaria e Equipamento			2.784,52	758,00	2.784,52	758,00	2.026,52	
94.04.04.04	Outros Juros			229,76		229,76		229,76	
94.04.04.04.01	Outros			229,76		229,76		229,76	
94.04.05	Transferências Correntes			32.325,00		32.325,00		32.325,00	
94.04.05.03	Administração Local			16.605,00		16.605,00		16.605,00	
94.04.05.03.04	Associações de Municípios			16.605,00		16.605,00		16.605,00	
94.04.05.05	Famílias			15.720,00		15.720,00		15.720,00	
94.04.05.05.01	Outras			15.720,00		15.720,00		15.720,00	
94.04.06	Transferências de Capital			106.236,82		106.236,82		106.236,82	
94.04.06.02	Instituições sem Fins Lucrativos			106.236,82		106.236,82		106.236,82	
94.04.08	Outras Despesas Correntes			52.493,33		52.493,33		52.493,33	
94.04.08.01	Diversas			52.493,33		52.493,33		52.493,33	
94.04.08.01.02	Outras			52.493,33		52.493,33		52.493,33	
94.04.08.01.02.01	Restituições			182,00		182,00		182,00	
94.04.08.01.02.03	Serviços Bancários			1.720,83		1.720,83		1.720,83	
94.04.08.01.02.04	Outras			50.590,50		50.590,50		50.590,50	
94.04.12	Custos não Afectos às Funções			1.000,00		1.000,00		1.000,00	
94.04.12.03	Transferências e Subsídios Correntes Concedidos			1.000,00		1.000,00		1.000,00	
94.4.01	Operações da Dívida Autárquica			4.004,80		4.004,80		4.004,80	
98	Rendimentos das funções			563.786,46	13646589,70	563.786,46	13646589,70		13082803,24
98.1	Funções Gerais				992.561,16		992.561,16		992.561,16
98.1.01	Serviços Gerais de Administração Pública				949.034,62		949.034,62		949.034,62
98.1.02	Segurança e Ordem Públicas				43.526,54		43.526,54		43.526,54
98.2	Funções Sociais			188.374,52	629.861,78	188.374,52	629.861,78		441.487,26
98.2.01	Educação				17.743,39		17.743,39		17.743,39
98.2.01.01	Ensino não Superior				17.743,39		17.743,39		17.743,39
98.2.01.01.01	Refeições e Prolongamento de horário				17.743,39		17.743,39		17.743,39
98.2.04	Habituação e Serviços Coletivos			186.572,42	546.753,42	186.572,42	546.753,42		360.181,00
98.2.04.01	Habituação - Rendas			492,00	77.632,56	492,00	77.632,56		77.140,56
98.2.04.01.02	Rendas de Habitações			492,00	77.632,56	492,00	77.632,56		77.140,56
98.2.04.02	Habituação - Vendas				9.713,10		9.713,10		9.713,10
98.2.04.02.01	Venda de Terrenos				9.713,10		9.713,10		9.713,10
98.2.04.03	Ordenamento do Território			29,86	21.002,02	29,86	21.002,02		20.972,16
98.2.04.03.01	Locamento e Obras			29,86	18.597,03	29,86	18.597,03		18.567,17
98.2.04.03.03	Direitos de Passagem				1.813,23		1.813,23		1.813,23
98.2.04.03.06	Ocupação da Via Pública				591,76		591,76		591,76
98.2.04.04	Abastecimento			11,43		11,43		11,43	
98.2.04.04.01	Receita Abastecimento			11,43		11,43		11,43	
98.2.04.05	Saneamento			186.039,13	438.379,94	186.039,13	438.379,94		252.340,81
98.2.04.05.01	Receita Saneamento			186.039,13	438.379,94	186.039,13	438.379,94		252.340,81
98.2.04.06	Prot. do Meio Amb. e Conserv. da Natureza				25,80		25,80		25,80
98.2.04.06.04	Cemitérios e Serviços Análogos				25,80		25,80		25,80
98.2.05	Serviços Sociais, Recreativos, Culturais e Desportivos			1.802,10	65.364,97	1.802,10	65.364,97		63.562,87
98.2.05.01	Cultura			1.789,90	16.222,31	1.789,90	16.222,31		14.432,41
98.2.05.01.01	Eventos Culturais			13,01	7.332,06	13,01	7.332,06		7.319,05
98.2.05.01.02	Publicidade			79,74	1.055,64	79,74	1.055,64		975,90
98.2.05.01.99	Outras Atividades e Eventos			1.697,15	7.834,61	1.697,15	7.834,61		6.137,46
98.2.05.02	Desporto, Recreio e Lazer			12,20	49.142,66	12,20	49.142,66		49.130,46
98.2.05.02.99	Outras Receitas do desporto			12,20	49.142,66	12,20	49.142,66		49.130,46
98.3	Funções Económicas			56.703,35	872.854,32	56.703,35	872.854,32		816.150,97
98.3.01	Indústria e Energia			47.129,32	178.676,24	47.129,32	178.676,24		131.546,92
98.3.01.01	Concessão à EDP			47.129,32	101.398,70	47.129,32	101.398,70		54.269,38
98.3.01.02	Parque Eólico				77.277,54		77.277,54		77.277,54
98.3.02	Transportes e Comunicações				30,00		30,00		30,00
	A TRANSPORTAR ...			32031735,98	20514528,08	32031735,98	20514528,08	27188550,19	15671342,29

Handwritten notes and signatures on the right margin, including a large signature and the name 'Pedro M'.

ENTIDADE	BALANCETE ANALITICO DO PLANO ANALITICO						DATA	ANO	PAGINA
	M.T.M.	PERIODO : Janeiro	A Apuramento	Contas de reclassificação incluídas			2023/04/14	2022	15
COD. CONTA	DESIGNACAO	ANTERIOR		DO PERIODO		ACUMULADO		SALDO	
		DEBITO	CREDITO	DEBITO	CREDITO	DEBITO	CREDITO	DEVEDOR	CREDOR
	TRANSPORTE ...			32031735,98	20514528,08	32031735,98	20514528,08	27188550,19	15671342,29
98.3.02.01	Transportes Coletivos de Pessoas e Mercadorias				30,00		30,00		30,00
98.3.02.01.02	Veiculos				30,00		30,00		30,00
98.3.03	Comércio e Turismo			204,00	1.022,00	204,00	1.022,00		818,00
98.3.03.01	Mercados e Feiras			204,00	1.022,00	204,00	1.022,00		818,00
98.3.03.01.01	Mercados e Feiras			204,00	1.022,00	204,00	1.022,00		818,00
98.3.04	Outras Funções Económicas			9.370,03	693.126,08	9.370,03	693.126,08		683.756,05
98.4	Outras Funções			318.708,59	11151312,44	318.708,59	11151312,44		10832603,85
98.4.01	Operações de Dívidas Anteriores				1.919,29		1.919,29		1.919,29
98.4.02	Transferência entre Administrações			3.989,40	8.610.258,87	3.989,40	8.610.258,87		8.606.269,47
98.4.02.02	Estado - Corrente			3.989,40	8.415.472,40	3.989,40	8.415.472,40		8.411.483,00
98.4.02.02.01	Fundo de Equilíbrio Financeiro				7.343.506,33		7.343.506,33		7.343.506,33
98.4.02.02.02	Fundo Social Municipal				100.141,00		100.141,00		100.141,00
98.4.02.02.04	Participação Variável do IRS				208.939,00		208.939,00		208.939,00
98.4.02.02.05	Outras Transferências			3.989,40	762.886,07	3.989,40	762.886,07		758.896,67
98.4.02.03	Estado - Capital				194.786,47		194.786,47		194.786,47
98.4.02.03.04	Participação comunitária dos projetos cofinanciados				99.171,34		99.171,34		99.171,34
98.4.02.03.05	Outras Transferências				95.615,13		95.615,13		95.615,13
98.4.03	Diversas não Especificadas			314.719,19	2.539.134,28	314.719,19	2.539.134,28		2.224.415,09
98.4.03.01	Rendimentos não Afectos às Funções			314.719,19	2.539.134,28	314.719,19	2.539.134,28		2.224.415,09
98.4.03.01.01	Vendas e Prestações de Serviços			18,00	6.519,60	18,00	6.519,60		6.501,60
98.4.03.01.02	Impostos e Taxas			43.931,11	955.232,49	43.931,11	955.232,49		911.301,38
98.4.03.01.02.01	IMI			5.954,61	471.100,26	5.954,61	471.100,26		465.145,65
98.4.03.01.02.02	IUC			10.171,06	153.948,62	10.171,06	153.948,62		143.777,56
98.4.03.01.02.03	IMTI			23.002,76	292.237,43	23.002,76	292.237,43		269.234,67
98.4.03.01.02.04	DERRAMA			4.802,68	37.946,18	4.802,68	37.946,18		33.143,50
98.4.03.01.03	Proveitos Suplementares			172.521,72	63.745,42	172.521,72	63.745,42	108.776,30	
98.4.03.01.06	Outros Proveitos e Ganhos Operacionais			93.660,74	1.220.019,03	93.660,74	1.220.019,03		1.126.358,29
98.4.03.01.08	Proveitos e Ganhos Financeiros				172.521,72		172.521,72		172.521,72
98.4.03.01.09	Proveitos e Ganhos Extraordinários			4.587,62	121.096,02	4.587,62	121.096,02		116.508,40
	TOTAL ...			32360018,60	32360018,60	32360018,60	32360018,60	27297326,49	27297326,49

Handwritten notes and signatures on the right margin, including a large signature and the word "Red" written vertically.



CERTIDÃO

CÂMARA MUNICIPAL DE TORRE DE MONCORVO

Largo Dr. Campos Monteiro / 5160-303 Torre de Moncorvo / Portugal

(t 279 200 221 fx 279 200 240 / geral@torredemoncorvo.pt

José Eduardo Correia dos Santos Dixo, Chefe da Divisão Administrativa e Financeira do Município de Torre de Moncorvo:-----

Certifica que, na ata da reunião ordinária da Câmara Municipal realizada no dia trinta de abril do ano de dois mil e vinte, aprovada em minuta e sob a presidência do Sr. Presidente Nuno Jorge Rodrigues Gonçalves, com a presença dos senhores Vereadores: Victor Manuel da Silva Moreira, Maria da Piedade Leonardo Teixeira Calheiros e Meneses, Maria de Lurdes Mano Pontes e Porfírio André Nunes Evangelista, consta uma deliberação do seguinte teor: -----

----- APROVAÇÃO DA NORMA DE CONTROLO INTERNO: -----

----- Foi presente a informação n.º 579/2020-DAF que anexou a proposta de Norma de Controlo Interno, que aqui se dá por transcrita para todos os efeitos legais. -----

-----**A Câmara Municipal deliberou, por unanimidade de votos dos membros presente, aprovar e remeter à Assembleia Municipal.** -----

-----Para constar passo a presente certidão que assino e vai ser autenticada com o selo branco em uso neste Município. -----

-----Torre de Moncorvo, 19 de junho de 2020. -----

O Chefe da Divisão Administrativa e Financeira,


(Eduardo Dixo)

NORMA DE CONTROLO INTERNO DO MUNICÍPIO DE TORRE DE MONCORVO**Preâmbulo**

A implementação, a partir de janeiro de 2020, do Sistema de Normalização Contabilística para as Administrações Públicas (SNC -AP), com regras únicas e uniformes para toda a Administração Pública, visando criar condições para uma integração consistente dos subsistemas de contabilidade orçamental, financeira e de gestão, e que permitirá dotar as administrações públicas de um sistema orçamental e financeiro mais eficiente e convergente com os sistemas que atualmente vêm sendo adotados a nível internacional, constituindo, assim, um instrumento fundamental de apoio à gestão, implica a adaptação do atual sistema contabilístico do Município de Torre de Moncorvo, baseado no Plano Oficial de Contabilidade das Autarquias Locais (POCAL).

O POCAL, aprovado pelo Decreto-Lei n.º 54 -A/99, de 22 de fevereiro, com as ulteriores alterações, veio dar início à reforma da administração financeira e das contas públicas no setor da Administração Local, tornando o conhecimento integral e rigoroso do património autárquico.

Por sua vez, a Norma de Controlo Interno (NCI) do Município de Torre de Moncorvo atualmente em vigor, já não se mostra adequada às novas exigências legislativas, ao maior acervo de atribuições e competências das autarquias e dos seus órgãos e ainda às modificações organizacionais ocorridas, impondo -se, pois, uma revisão do documento, dando origem à presente NCI. Assim, e conforme definido no ponto 2.9. do POCAL, ponto que não foi objeto de revogação pelo Decreto-Lei n.º 192/2015, de 11 de setembro, que aprova o SNC -AP, a presente NCI do Município de Torre de Moncorvo, engloba designadamente, o plano de organização, políticas, métodos e procedimentos de controlo, bem como todos os outros métodos e procedimentos definidos pelos responsáveis autárquicos que contribuam para assegurar o desenvolvimento das atividades de forma ordenada e eficiente, incluindo a salvaguarda dos ativos, a prevenção e deteção de situações de ilegalidade, fraude ou erro, a exatidão e a integridade dos registos contabilísticos e a preparação oportuna e fiável da informação orçamental, financeira e de gestão.

Por forma a permitir o controlo financeiro e a disponibilização de informação para os órgãos municipais, para a estrutura organizacional e para as restantes partes interessadas, a NCI, estabelece as regras e os procedimentos específicos para a execução orçamental e respetivas modificações dos documentos previsionais, uma execução orçamental que terá em consideração os princípios da utilização racional das dotações, da melhor gestão de tesouraria, e maior assertividade para a uniformização de critérios de previsão, da obtenção expedita dos elementos indispensáveis ao cálculo dos agregados relevantes da contabilidade nacional, e da disponibilização de informação sobre a situação patrimonial do Município.

CAPÍTULO I**Princípios gerais****Artigo 1.º****Âmbito**

1 — A Norma de Controlo Interno, doravante designada como NCI, visa estabelecer um conjunto de regras definidoras de políticas, métodos, procedimentos de controlo e responsabilidades que permitam assegurar o desenvolvimento eficiente e sustentado das atividades do Município de Torre de Moncorvo.

2 — A NCI, aplica -se a todas as Unidades Orgânicas do Município de Torre de Moncorvo, abrangidas pelos procedimentos constantes na presente norma e vincula todos os titulares de órgãos municipais, dirigentes, coordenadores e demais colaboradores do Município.

Artigo 2.º**Objetivos**

Com a implementação da NCI, pretende -se:

a) Assegurar a salvaguarda da legalidade e da regularidade no que respeita à elaboração, execução e modificação dos documentos previsionais, à elaboração das demonstrações financeiras, do relato e ao sistema contabilístico;

Handwritten notes and signatures in blue ink on the right margin, including the number '7' and several illegible signatures.

- b) Assegurar o cumprimento das deliberações dos órgãos municipais e das decisões dos respetivos titulares;
- c) Assegurar a salvaguarda do património do Município;
- d) Assegurar a aprovação e controlo de documentos, definindo as características e os elementos mínimos exigíveis dos mesmos a utilizar pelas Unidades Orgânicas, tal como os respetivos circuitos processuais;
- e) Assegurar a exatidão, integridade e plenitude dos registos informáticos, com ou sem natureza contabilística, bem como a garantia da fiabilidade da informação produzida, sem prejuízo do regulamento próprio;
- f) Incrementar a eficiência das operações económicas, financeiras, patrimoniais e de gestão;
- g) Garantir a adequada liquidação, arrecadação, cobrança e utilização das receitas municipais;
- h) Assegurar a transparência e a legalidade da realização da despesa, cumprindo as regras e normas legais aplicáveis à assunção dos compromissos, do endividamento, do equilíbrio orçamental e de outras;
- i) Garantir os procedimentos de controlo sobre a atribuição e aplicação de subsídios, transferências ou outras a que terceiras entidades tenham direito, sem prejuízo dos regulamentos próprios;
- j) Assegurar o registo e a otimização das operações contabilísticas pela quantia correta, nos documentos e no período contabilístico a que respeitam, utilizando os sistemas de informação adequados, de acordo com as decisões de gestão e no respeito pelas normas legais e princípios orçamentais e contabilísticos;
- k) Assegurar o cumprimento do princípio da segregação de funções, de acordo com as normas legais e as boas práticas de gestão;
- l) Incentivar o princípio da delegação e subdelegação de tarefas administrativas, financeiras e outras.

Artigo 3.º

Responsáveis pela Implementação da Norma de Controlo Interno

- 1 — Compete à Câmara Municipal de Torre de Moncorvo, sob proposta do Presidente da Câmara, aprovar, manter em funcionamento e aperfeiçoar a NCI, e a cada um dos seus membros, bem como aos dirigentes e coordenadores dentro da respetiva Unidade Orgânica, zelar pelo cumprimento dos procedimentos definidos na NCI.
- 2 — Compete aos dirigentes e coordenadores a implementação e a execução das normas e procedimentos de controlo, devendo igualmente promover a recolha de sugestões, propostas e contributos de todos os trabalhadores tendo em vista a avaliação, revisão e permanente adequação das normas e procedimentos à realidade operacional do Município, às adaptações legislativas, sempre na ótica da otimização da função controlo interno e da melhoria da eficiência, eficácia e da economia na gestão municipal.
- 3 — Compete ao Chefe da Divisão Administrativa e Financeira, adiante designada apenas por (DAF), sob coordenação do Presidente da Câmara ou do Vereador com competência delegada, acompanhar, monitorizar e recolher das restantes Unidades e Subunidades Orgânicas os contributos e propostas de melhoria da NCI.
- 4 — Tendo em vista a sua apreciação para integrarem uma eventual revisão da norma, compete ao Chefe da DAF, avaliar as sugestões de melhoria da NCI e elaborar proposta nos termos do n.º 1 do presente artigo, pelo menos uma vez em cada dois anos, salvo se circunstâncias excecionais vierem a aconselhar um período de tempo menor.

Artigo 4.º

Competências Genéricas

- 1 — Compete à Assembleia Municipal, apreciar, estabelecer dispositivos, solicitar informação se necessário, acompanhar, fiscalizar e aprovar a proposta de Orçamento da Receita e da Despesa e das Grandes Opções do Plano, bem como, os documentos de prestação de contas individuais e consolidados.
- 2 — Compete ao Órgão Executivo deliberar, e apresentar para apreciação da Assembleia Municipal, o Orçamento da Receita e da Despesa, as Grandes Opções do Plano, bem como, os documentos de prestação de contas individuais e consolidados.
- 3 — Compete ao Presidente de Câmara executar as deliberações do Órgão Executivo, e coordenar a respetiva atividade, elaborar e manter atualizado o cadastro dos bens móveis e imóveis, aprovar projetos, autorizar a realização de despesas orçamentadas, convocar reuniões ordinárias e extraordinárias, bem como, propor à Câmara Municipal os documentos previsionais e os documentos de prestação de contas individuais e consolidados.

4 — Compete aos dirigentes, dentro das respetivas Unidades Orgânicas, implementar, acompanhar, avaliar e propor alterações ao Orçamento da Receita e da Despesa e às Grandes Opções do Plano, bem como, no que diz respeito ao cumprimento do definido na presente NCI e dos preceitos legais em vigor.

5 — Por atos que contrariem o preceituado na presente NCI e os seus princípios gerais, respondem diretamente os dirigentes por si e os seus subordinados, sem prejuízo de posterior responsabilidade do autor do ato.

Artigo 5.º

Intervenientes

1 — Os documentos ou em o suporte digital que integram os processos administrativos da atividade financeira e patrimonial do Município, os despachos e informações que sobre eles forem exarados, bem como os documentos do sistema contabilístico, devem identificar de forma legível os eleitos, os dirigentes e os colaboradores do município, bem como, a qualidade em que o fazem, através da indicação nominal e funcional do nome e do respetivo cargo.

2 — Os despachos que correspondam a atos administrativos emitidos no quadro de delegações e subdelegações de competências, devem mencionar a qualidade do decisor, a data, bem como, o instrumento em que se encontra publicada a delegação ou subdelegação de competências, quando correspondam à prática de atos administrativos com eficácia externa.

3 — A fundamentação de facto e de direito dos atos administrativos deve ser clara, devendo os processos ou documentos serem encaminhados para a entidade a quem se destinam, dentro dos prazos definidos na Lei ou nos regulamentos em vigor, ou na falta destes, dentro de prazo útil exequível.

4 — Sempre que a Lei não disponha de forma diferente, ou não haja inconveniente para o funcionamento do serviço, os atos previstos na presente NCI, são praticados de forma eletrónica e desmaterializada, incluindo as comunicações com entidades públicas ou privadas externas ao Município, ao abrigo da legislação em vigor.

Artigo 6.º

Controlo de Acessos Informáticos

1 — Os dirigentes ou coordenadores das Unidades Orgânicas, definem os procedimentos e circuitos internos de informação relativos à respetiva Unidade Orgânica, em articulação com o Presidente da Câmara ou vereador com competência delegada, com o Serviço de Informática, Comunicação e Multimédia da DAF (DAF-SICM), e ainda como as demais Unidades Orgânicas envolvidas no procedimento.

2 — O controlo físico e informático dos acessos a ativos, arquivos e informações é assegurado pelos serviços responsáveis pela sua utilização, competindo à DAF-SICM a identificação dos colaboradores e o nível de acesso permitido às aplicações informáticas, de acordo com as indicações dos responsáveis das diversas Unidades Orgânicas, nos termos do regulamento próprio.

CAPÍTULO II

Elaboração do orçamento da receita e da despesa e das grandes opções do plano

Artigo 7.º

Princípios Orçamentais

Na elaboração e execução do Orçamento da Receita e da Despesa e das Grandes Opções do Plano do Município devem ser respeitados os seguintes princípios orçamentais:

- a) Princípio de independência — a elaboração, aprovação e execução do orçamento da autarquia local é independente do Orçamento do Estado;
- b) Princípio da anualidade — os montantes previstos no orçamento são anuais, coincidindo o ano económico com o ano civil;
- c) Princípio da unidade — o orçamento da autarquia local é único;
- d) Princípio da universalidade — o orçamento compreende todas as despesas e receitas;
- e) Princípio do equilíbrio — o orçamento prevê os recursos necessários para cobrir todas as despesas, e as receitas correntes devem ser pelo menos iguais às despesas correntes acrescido da amortização média dos empréstimos vivos;

- f) Princípio da especificação — o orçamento discrimina suficientemente todas as despesas e receitas nele previstas;
- g) Princípio da não consignação — o produto de quaisquer receitas não pode ser afeto à cobertura de determinadas despesas, salvo quando essa afetação for permitida por Lei;
- h) Princípio da não compensação — todas as despesas e receitas são inscritas pela sua importância integral, sem deduções de qualquer natureza;
- i) Outras, definidas nas Normas de Contabilidade Pública (NCP), no âmbito da implementação do SNC -AP, nomeadamente as NCP 1 e NCP 26.

Artigo 8.º

Regras Orçamentais

Na elaboração do Orçamento da Receita e da Despesa e das Grandes Opções do Plano, do Município de Torre de Moncorvo, devem ser seguidas as regras orçamentais previstas no ponto 3.3. do Decreto-Lei n.º 54 -A/99, de 22 de fevereiro (POCAL), não revogado pelo Decreto-Lei n.º 192/2015, de 11 de setembro (SCN -AP), em conjugação com outros instrumentos legislativos que o Município de Torre de Moncorvo esteja sujeito, nomeadamente:

- a) As importâncias relativas aos impostos, taxas, tarifas, multas e outras penalidades a inscrever no orçamento, que possuam registos históricos relativos aos últimos 24 meses, não podem ser superiores à média aritmética simples das cobranças efetuadas nos últimos 24 meses, que procedem o mês da sua elaboração;
- b) As importâncias relativas às transferências correntes e de capital, só podem ser consideradas no orçamento, em conformidade com a efetiva homologação ou aprovação pela entidade competente;
- c) Sem prejuízo do disposto na alínea anterior, as importâncias relativas às transferências financeiras, a título de repartição dos recursos públicos do Orçamento do Estado, a considerar no orçamento municipal, devem ser as constantes do Orçamento do Estado em vigor até à publicação do Orçamento do Estado para o ano a que ele respeita;
- d) As receitas previstas para a venda de bens e prestação de serviços devem ter em conta a evolução dos últimos três exercícios;
- e) A previsão das despesas orçamentais, deve ter em conta a execução orçamental dos últimos três exercícios, em especial, o imediatamente anterior, em articulação com os encargos assumidos e não pagos, e ainda outros instrumentos legislativos vinculados pelo Município;
- f) As importâncias previstas para as despesas com o pessoal, devem ter em conta apenas o pessoal que ocupe lugares de quadro, requisitado e em comissão de serviço ou contratados a termo certo, bem como, aqueles cujos os contratos ou abertura de concursos para ingresso ou acesso estejam devidamente aprovados no momento da elaboração do orçamento;
- g) No Orçamento inicial, as importâncias a considerar na rubrica remunerações de pessoal devem corresponder à tabela de vencimentos em vigor.

Artigo 9.º

Documentos Previsionais

A elaboração, aprovação e execução dos documentos previsionais toma a relevância especial, sendo o seu âmbito abrangente a todas as Unidades Orgânicas do Município de Torre de Moncorvo, em matéria de documentos previsionais, cuja caracterização e forma resume -se no seguinte:

- a) As Grandes Opções do Plano;
- b) O Orçamento da Receita e da Despesa.

Artigo 10.º

Grandes Opções do Plano

Compreendem as linhas de desenvolvimento estratégico do Município de Torre de Moncorvo, inclui o Plano Plurianual de Investimentos (PPI) e o Plano de Atividades Municipais (PAM) mais relevantes da gestão autárquica.

Artigo 11.º

Plano Plurianual de Investimentos

Handwritten notes and signatures in blue ink on the right margin, including a large signature and several initials.

1 — O Plano Plurianual de Investimentos inclui, todos os projetos e ações a realizar no âmbito dos objetivos estabelecidos pela autarquia, explicitando a previsão da respetiva despesa anual e anos seguintes, fontes de financiamento, período temporal para a execução do projeto/ação, entre outros elementos.

2 — A sua caracterização baseia -se nas seguintes especificações:

- a) Terá um horizonte móvel de quatro anos, devendo ser reajustado todos os anos, de acordo com a tipologia do mapa definido nas NCP do SNC -AP;
- b) Prevê a elaboração do mapa de demonstração de execução do Plano Plurianual de Investimento para apoiar o acompanhamento da sua execução;
- c) Em caso de atraso na aprovação do orçamento, manter -se -á em execução o Plano Plurianual de Investimentos em vigor;
- d) Só podem ser realizados projetos e ou ações até ao montante de dotação inscrita para esse ano no respetivo orçamento, incluindo as alterações orçamentais efetuadas.

Artigo 12.º

Plano de Atividades Municipais

1 — O Plano de Atividades Municipais inclui, todos os projetos e ações a realizar no âmbito dos objetivos estabelecidos pela autarquia, explicitando a previsão da respetiva despesa anual e anos seguintes, fontes de financiamento, período temporal para a execução do projeto/ação, entre outros elementos.

2 — A sua caracterização baseia -se nas seguintes especificações:

- a) Terá um horizonte móvel de quatro anos, devendo ser reajustado todos os anos, de acordo com a tipologia do mapa definido nas NCP do SNC -AP;
- b) Prevê a elaboração do mapa de demonstração de execução do Plano de Atividades Municipais para apoiar o acompanhamento da sua execução;
- c) Em caso de atraso na aprovação do orçamento, manter -se -á em execução o Plano de Atividades Municipais em vigor;
- d) Só podem ser realizados projetos e ou ações até ao montante de dotação inscrita para esse ano no respetivo orçamento, incluindo as alterações orçamentais efetuadas.

Artigo 13.º

Orçamento Municipal

O orçamento municipal prevê todas as Despesas e Receitas do Município, cuja caracterização pode ser descrita da seguinte forma:

- a) Na sua elaboração plurianual, dever -se -á atender aos princípios orçamentais e as às regras previsionais, em articulação com o Plano Plurianual de Investimento, o Plano Atividades Municipais e outros instrumentos legislativos que o Município esteja sujeito;
- b) É constituído pelo mapa previsional do Orçamento da Receita e da Despesa e das Grandes Opções do Plano e dos mapas de desempenho Orçamental da Receita, da Despesa e das Grandes Opções do Plano, conforme disposto na NCP 26;
- c) Em caso de atraso na aprovação do orçamento, manter -se -á em execução o orçamento em vigor do ano anterior.

Artigo 14.º

Revisões Orçamentais

Existem revisões do orçamento de acordo com o disposto no ponto 8.3.1. do Decreto-Lei n.º 54 -A/99, de 22 de fevereiro (POCAL), não revogado pelo Decreto-Lei n.º 192/2015, de 11 de setembro (SCN -AP), quando:

- a) Se verificar um aumento global da despesa orçada para ocorrer a despesas não previstas, salvo quando se trata de receitas legalmente consignadas, empréstimos contraídos e aplicação de nova tabela de vencimentos publicada após a aprovação orçamental inicial;
- b) Se verificar uma necessidade de inclusão de novos projetos/ações nas Grandes Opções do Plano;
- c) Em contrapartida do saldo apurado que transita do ano anterior;
- d) Em contrapartida do excesso de cobrança em relação à totalidade das receitas previstas no orçamento, ou de outras receitas que a autarquia esteja autorizada a arrecadar.

Artigo 15.º**Alterações ao Orçamento e às Grandes Opções do Plano**

1 — Há lugar a alterações orçamentais ao longo de cada exercício económico, para ocorrer a despesas insuficientemente dotadas, nos termos do ponto 8.3.1. do Decreto-Lei n.º 54 -A/99, de 22 de fevereiro (POCAL), não revogado pelo Decreto-Lei n.º 192/2015, de 11 de setembro (SCN -AP).

2 — As alterações do orçamento são modificações, que podem incluir reforços de dotações da receita e/ou da despesa, resultantes da diminuição ou anulação de outras dotações, nos termos do n.º 4, do artigo 4.º da presente NCI.

Artigo 16.º**Procedimento e Metodologia**

1— A elaboração do Orçamento da Receita e da Despesa e das Grandes Opções do Plano, deve reger-se pelos seguintes procedimentos e metodologias:

a) O Presidente da Câmara, ou Vereador com competência delegada, deverá solicitar, até ao fim da primeira quinzena de agosto, aos Dirigentes das Unidades Orgânicas, as respetivas previsões orçamentais da despesa e das Grandes Opções do Plano para o próximo quadriénio;

b) Os Dirigentes das Unidades Orgânicas, deverão enviar a resposta por escrito, até ao final da primeira quinzena de setembro, devidamente organizada, nomeadamente, por classificação económica, por projeto/ação das Grandes Opções do Plano, com indicação daquelas que transitam para o exercício seguinte e os novos projetos/ações a implementar, respetivas fontes de financiamento, período temporal entre outros elementos constantes no mapa das GOP'S;

c) O Chefe da DAF, para além do solicitado na alínea anterior, deverá apresentar uma previsão da receita para os próximos exercícios económicos, bem como, os limites de despesa impostos por legislação ou instrumento legislativo;

d) O Chefe da DAF, prestará todas as informações de carácter económico-financeiro e metodológicas, adequadas à elaboração do Orçamento da Receita e da Despesa e das Grandes Opções do Plano, aos eleitos, dirigentes das Unidades Orgânicas, sempre que lhe seja solicitado;

e) Na segunda quinzena de setembro, efetuar-se-ão reuniões patrocinadas pelo Presidente da Câmara, ou Vereador com competência delegada, com os dirigentes das Unidades Orgânicas, com o objetivo de definir os projetos/ações, bem como, os respetivos montantes e outros elementos obrigatórios a inscrever no Orçamento da Receita e Despesa e nas Grandes Opções do Plano;

2 — A proposta de Orçamento da Receita e da Despesa e das Grandes Opções do Plano deverá ser deliberada pela Câmara Municipal até ao dia 30 de outubro e entregue à Assembleia Municipal até ao dia 31 de outubro;

3 — Quando as eleições autárquicas se realizarem entre 30 de julho e 15 de dezembro, a proposta de Orçamento da Receita e da Despesa e das Grandes Opções do Plano deverá ser apresentada à Câmara Municipal nos 3 meses seguintes à tomada de posse dos órgãos municipais.

Artigo 17.º**Princípios e Regras de Execução Orçamental**

Na execução orçamental devem ser respeitados os seguintes princípios e regras:

- a) As receitas só podem ser liquidadas e arrecadadas se tiverem sido objeto de inscrição orçamental adequada;
- b) A cobrança de receitas pode ser efetuada para além dos valores inscritos no orçamento;
- c) As receitas liquidadas e não cobradas até 31 de dezembro, devem ser contabilizadas pelas correspondentes rubricas do orçamento do ano em que a cobrança se efetuar;
- d) As despesas só podem ser cabimentadas, assumidas, autorizadas e pagas se, para além de serem legais, estiverem inscritas no orçamento com dotação igual ou superior ao cabimento e ao compromisso, respetivamente, e ainda ter fundos disponíveis para a assunção de novos compromissos;
- e) As dotações orçamentais da despesa constituem o limite máximo a utilizar na sua realização;
- f) A despesa a realizar com a compensação de receita, legalmente consignada, pode ser autorizada até ao limite da importância arrecadada;

Handwritten notes and signatures on the right margin, including the name "Pedro M." and other illegible markings.

g) As ordens de pagamento das despesas caducam em 31 de dezembro do ano a que respeitam, devendo o pagamento dos encargos regularmente assumidos e não pagos até essa data, ser processado por conta das verbas adequadas do orçamento que estiver em vigor, no momento em que se proceda ao seu pagamento.

CAPÍTULO III

Da organização contabilística orçamental, financeira e de gestão

SECÇÃO I

Da Gestão Orçamental, Financeira e de Gestão

Artigo 18.º

Função e Competência

A gestão orçamental, financeira, patrimonial e de gestão está diretamente cometida à Subunidade Orgânica de Gestão Financeira (SOGF-DAF) da DAF, de acordo com as competências e funções que lhes forem atribuídas no âmbito dos documentos organizativos dos serviços municipais, em colaboração com as restantes Unidades Orgânicas do Município.

Artigo 19.º

Execução e Controlo Orçamental

- 1 — A execução e controlo orçamental é da responsabilidade do órgão executivo do Município.
- 2 — Periodicamente, o Presidente da Câmara, ou Vereador com competência delegada, reúne com os respetivos Dirigentes das Unidades Orgânicas, no sentido de proceder à avaliação e controlo da execução orçamental.
- 3 — Cabe à DAF, facultar atempadamente, informação orçamental atualizada a cada responsável das demais Unidades Orgânicas.

Artigo 20.º

Gestão Orçamental, Financeira e de Gestão

- 1 — A gestão financeira em sentido lato engloba a execução do orçamento municipal, os movimentos da contabilidade financeira e de gestão e ainda a tesouraria, de acordo com as deliberações e decisões tomadas pela Câmara Municipal, tendo em conta a sua programação ao longo de cada exercício económico.
- 2 — A gestão orçamental, financeira e de gestão obedece às Normas de Contabilidade Pública (NCP1 a NCP27), previstas no Decreto-Lei n.º 192/2015, de 11 de setembro (SCN -AP).
- 3 — A disponibilização da informação económico-financeira para a tomada de decisão é fundamentada na participação e comunicação de todas as Unidades Orgânicas do Município e centralizada na DAF.

Artigo 21.º

Despesa

- 1 — As despesas só podem ser cabimentadas, assumidas, autorizadas e pagas se, para além de serem legais, estiverem inscritas no orçamento em curso e com dotação igual ou superior ao cabimento e compromisso, respetivamente.
- 2 — O procedimento de criação de despesa tem início com a autorização de quem tem competência para decidir, contratar e escolher o procedimento adequado e legal.
- 3 — O montante da despesa a efetuar, só é cabimentada após receção de uma informação escrita, devidamente autorizada, pelo responsável da dotação orçamental correspondente, com os elementos constantes no modelo 1 (anexo 1), incluindo a indicação de dotação orçamental para o efeito e/ou indicação da necessidade de reforço orçamental nos termos do disposto do n.º 4, do artigo 4.º da presente NCI.
- 4 — O compromisso de despesa, só é assumido aquando da emissão da requisição externa, de um contrato ou documento equivalente, para a aquisição ou fornecimento de um bem, de um serviço ou de uma empreitada de obra pública, desde que disponha de fundos disponíveis para o efeito.



Artigo 22.º

Competência para Autorização de Realização de Despesa

1 — São competentes para autorizar a realização de despesa com empreitadas, aquisição e fornecimento de bens e serviços, com exceção de bens imóveis:

- a) A Câmara Municipal, sem limite;
- b) O Presidente da Câmara Municipal até ao limite definido pela Lei, e de acordo com a delegação de competências da Câmara Municipal e/ou da Assembleia Municipal de Torre de Moncorvo;
- c) Os Vereadores, por subdelegação do Presidente da Câmara, nas áreas das respetivas
- h) competências delegadas ou subdelegadas, até ao limite definido na delegação ou subdelegação de competências;
- d) Os chefes de Divisão ou equiparados, por subdelegação do Presidente da Câmara ou Vereador com competência delegada ou subdelegada, até ao limite definido na delegação ou subdelegação;

2 — São competentes para adquirir, alienar ou onerar bens imóveis e para autorizar a realização das respetivas despesas:

- a) Câmara Municipal, mediante autorização da Assembleia Municipal, quando o valor for superior a 1000 vezes a Retribuição Mínima Mensal Garantida (RMMG);
- b) Câmara Municipal, por competência própria, até 1000 vezes a (RMMG).

3 — As competências para autorização de despesa pelos dirigentes municipais, são estabelecidas por deliberação da Câmara Municipal, tomada sobre proposta do Presidente, ou por Despacho do Presidente, ou por Despacho do Vereador com competência delegada, sem prejuízo da adoção das regras e demais procedimentos estabelecidos sobre esta matéria, pela legislação em vigor.

4 — Os subsídios, protocolos, contratos-programa ou transferências de verbas para outras entidades sem contrapartida em serviços prestados, que não decorram de obrigatoriedade legal, independentemente do seu valor, carecem sempre de autorização da Câmara Municipal.

5 — Os encargos a assumir para anos financeiros seguintes, carecem de autorização da Assembleia Municipal de Torre de Moncorvo ou do Presidente da Câmara, nos termos e montante da autorização da Assembleia Municipal para o efeito.

6 — Qualquer encargo resultante da aplicação do disposto no ponto anterior, só pode ser assumido desde que previamente cabimentado o montante correspondente à despesa a realizar no ano em curso, bem como, os compromissos respeitantes aos exercícios futuros.

7 — Os limites de competência fixados no n.º 1 para autorização de despesas, mantêm-se para as despesas provenientes de alterações, variantes, revisões de preços e contratos adicionais às empreitadas e à aquisição de serviços e bens, desde que o respetivo custo total não exceda 10 % do limite da competência inicial.

8 — Quando for excedido o limite percentual referido no número anterior, a competência para a autorização do acréscimo de despesas, cabe à entidade a quem competir a autorização do montante total de despesa.

Artigo 23.º

Modificações Orçamentais e das Grandes Opções do Plano

1 — Em regra, é programada uma modificação orçamental da Receita, da Despesa e das Grandes Opções do Plano por mês.

2 — As modificações orçamentais, que se tornem necessárias, seja por insuficiência de dotação orçamental ou de inexistência de dotação orçamental, deverão ser propostas pelo respetivo Dirigente, antes do início do processo de despesa, mediante informação por escrito dirigida à DAF, fundamentando a sua necessidade e imprevisibilidade, bem como, com a indicação expressa da respetiva contrapartida orçamental.

3 — Sempre que seja solicitado, a DAF prestará todo o apoio técnico à respetiva Unidade Orgânica.

Artigo 24.º

Elaboração das Modificações Orçamentais e das Grandes Opções do Plano

1 — As modificações orçamentais são elaboradas pelos Serviços de Aprovisionamento e Contabilidade da Subunidade Orgânica de Gestão Financeira da DAF (DAF- SAC), mediante informação dirigida ao Presidente da Câmara Municipal, em conformidade com os montantes dos reforços e anulações comunicadas por escrito pelos restantes Dirigentes e/ou responsáveis de Unidades Orgânicas, os quais, fundamentarão quer a necessidade de reforço, quer a diminuição da correspondente dotação orçamental.

2 — Sempre que o justifique, a DAF poderá solicitar por escrito aos responsáveis das unidades Orgânicas, a descabimentação de processos de despesa que não tenham sido totalmente consumidos, de uma determinada dotação orçamental, projeto ou ação.

SECÇÃO 2

Da Organização Contabilística

Artigo 25.º

Princípios Contabilísticos

A aplicação dos princípios fundamentais a seguir formulados deve conduzir à obtenção de uma imagem verdadeira e apropriada da situação económico-financeira, do património, dos resultados e da execução orçamental da autarquia:

a) Princípio da entidade contabilística — constitui entidade contabilística todo o ente público ou de direito privado que esteja obrigado a elaborar e apresentar contas de acordo com o SNC-AP. Quando as estruturas organizativas e as necessidades de gestão e informação o requeiram, podem ser criadas sub entidades contabilísticas, desde que esteja devidamente assegurada a coordenação com o sistema central;

b) Princípio da continuidade — considera -se que a entidade opera continuamente, com duração ilimitada;

c) Princípio da consistência — considera -se que a entidade não altera as suas políticas contabilísticas de um exercício para o outro. Se o fizer e a alteração tiver efeitos materialmente relevantes, esta deve ser referida de acordo com o anexo às demonstrações financeiras;

d) Princípio da especialização (ou do acréscimo) — os proveitos e os custos são reconhecidos quando obtidos ou incorridos, independentemente do seu recebimento ou pagamento, devendo ser reconhecidos nas demonstrações financeiras dos períodos a que respeitam;

e) Princípio do custo histórico — os registos contabilísticos devem basear -se em custos de aquisição ou de produção ou outro que esteja previsto nas Normas de Contabilidade Pública (SNC -AP);

f) Princípio da prudência — significa que é possível integrar nas contas um grau de precaução ao fazer as estimativas exigidas em condições de incerteza sem, contudo, permitir a criação de reservas ocultas ou provisões excessivas ou a deliberada quantificação de ativos e proveitos por defeito ou de passivos e custos por excesso;

g) Princípio da materialidade — as demonstrações financeiras devem evidenciar todos os elementos que sejam relevantes e que possam afetar avaliações ou decisões dos órgãos da autarquia e dos interessados em geral;

h) Princípio da não compensação — os elementos das rubricas do ativo e do passivo (balanço), dos gastos e dos rendimentos (demonstração de resultados) são apresentados em separado, não podendo ser compensados.

Artigo 26.º

Organização do Sistema Contabilístico Municipal

1 — A organização contabilística e patrimonial do município e respetivo funcionamento, rege -se pelos procedimentos definidos no SNC -AP, no POCAL, nos pontos ainda em vigor, pelas normas previstas na presente NCI, pelas disposições constantes da orgânica do Município e de outra legislação em vigor.

Handwritten notes and signatures on the right margin, including a large signature at the top and several smaller ones below, possibly indicating approval or review.

2 — O sistema contabilístico municipal funciona com base nas aplicações informáticas em uso nesta Autarquia, designadamente:

- a) Sistema integrado de documentos e atendimento municipal;
- b) Contabilidade orçamental, financeira e de gestão (SNC -AP);
- c) Gestão de stocks/aprovisionamentos;
- d) Gestão do imobilizado;
- e) Gestão de obras municipais;
- f) Contratação Pública;
- g) Máquinas e Viaturas;
- h) Outras.

3 — O sistema contabilístico municipal assenta fundamentalmente nos seguintes grupos de componentes:

- a) Nos inventários, que corresponde a todos os bens, direitos e obrigações constitutivos do seu património;
- b) Nos documentos e registos, que assentam na utilização de documentos e livros de escrituração, cujo conteúdo mínimo obrigatório e respetiva explicitação se encontram definidos nas Normas de Contabilidade Pública do SNC -AP;
- c) Na contabilidade de gestão, que assenta no apuramento dos gastos por atividades e dos custos subjacentes à fixação de tarifas e preços, de bens e serviços, nos termos da Norma de Contabilidade Pública n.º 27, do SNC -AP.

4 — Os principais documentos de prestação de contas do Município de Torre de Moncorvo são os seguintes:

- a) Balanço;
- b) A Demonstração de Resultados por Natureza;
- c) A Demonstração de Fluxos de Caixa;
- d) A Demonstração das Alterações do Património Líquido;
- e) Os Mapas de Desempenho de Execução Orçamental da Receita, da Despesa e das Grandes
- d) Opções do Plano;
- e) Os anexos às Demonstrações Financeiras;
- g) O Relatório de Gestão.

5 — No desempenho das suas competências os responsáveis dos serviços procurarão aplicar o princípio da segregação de funções, tendo em conta a salvaguarda da NC1.

CAPÍTULO IV

Disponibilidades

Artigo 27.º

Objetivo

O presente capítulo visa estabelecer os métodos de controlo e responsabilidade relacionados com os procedimentos de movimentação e contabilização dos meios monetários, montantes e documentos existentes em caixa, abertura e movimentação de contas bancárias, garantindo o cumprimento adequado dos pressupostos de gestão dos meios monetários do Município.

Artigo 28.º

Âmbito de Aplicação

São consideradas disponibilidades:

- a) Os meios de pagamento, tais como notas de banco e moedas metálicas de curso legal, cheques e as transferências bancárias;
- b) Os meios monetários atribuídos como fundo de maneiio a responsáveis pelos serviços;
- c) Os meios monetários atribuídos como fundos de caixa aos responsáveis por postos de cobrança descentralizados;
- d) Os depósitos em instituições financeiras em contas à ordem, devendo as referidas contas ser desagregadas por instituições financeiras e por conta bancária.

Artigo 29.º

Tesouraria

- 1 — O Tesoureiro Municipal, adiante designado apenas por Tesoureiro, responde diretamente perante o Órgão Executivo pelo conjunto das importâncias que lhe são confiadas e os restantes colaboradores da Tesouraria, respondem perante o respetivo Tesoureiro, pelos atos e omissões que se traduzam em situações de alcance. qualquer que seja a sua natureza.
- 2 — Para efeitos do previsto no número anterior, o Tesoureiro deve estabelecer um sistema de apuramento diário de contas relativo a cada Caixa, transmitindo as ocorrências ao Chefe da DAF.
- 3 — O Tesoureiro é responsável pelo rigoroso funcionamento da Tesouraria, nos seus diversos aspetos.
- 4 — A responsabilidade do Tesoureiro, cessa no caso de os factos apurados não lhe serem imputáveis e não estiverem ao alcance do seu conhecimento.
- 5 — Todos os documentos de receita da autarquia presumem-se da responsabilidade do Tesoureiro, salvo delegação de competências para o efeito, firmada pelo Presidente do Órgão Executivo ou Vereador com competência delegada, nomeadamente, nos responsáveis dos postos de cobrança descentralizados que possa ser criados.

Artigo 30.º**Postos de Cobrança Descentralizados**

- 1 — Poderá haver postos de cobrança nos locais considerados úteis para os utentes e justificável na ótica do interesse municipal, mediante prévia aprovação do Presidente da Câmara Municipal ou Vereador com competência delegada.
- 2 — Por cada posto de cobrança, deve haver um mapa de controlo de cobranças, onde serão registados os documentos de receita e a respetiva cobrança.
- 3 — Os responsáveis dos postos de cobrança descentralizados, entregam o produto da cobrança diariamente ou com outra periodicidade devidamente autorizada pelo Presidente da Câmara ou Vereador com competência delegada, na Tesouraria do Município com os respetivos documentos comprovativos da cobrança.
- 4 — Para cada posto de cobrança é atribuída um número de caixa e designado um responsável.

Artigo 31.º**Caixa**

- 1 — A importância em numerário existente em caixa, na Tesouraria municipal e/ou nos postos de cobrança descentralizados, não deve ultrapassar o valor definido pelo Órgão Executivo do município para cada ano económico.
- 2 — O montante referido no número anterior poderá ser ultrapassado quando ocorram pagamentos em numerário depois das 15:00 e por cheque.
- 3 — Tendo em conta o referido no n.º 1 do presente artigo, o Tesoureiro, depositará no próprio dia ou na manhã do dia útil imediatamente seguinte, em contas tituladas pelo Município, as importâncias excedentes ao disponível de Caixa.
- 4 — Sem prejuízo do disposto no n.º 1 do presente artigo, para 2020 a importância em caixa existente no momento do fecho diário não deve ultrapassar o montante máximo de 4 000.00€ (quatro mil euros).

Artigo 32.º**Fundos de Caixa**

- 1 — Os Fundos de Caixa destinam -se apenas à efetivação de trocos, sendo estritamente vedada a sua utilização para a realização de despesas.
- 2 — Os Fundos de Caixa têm carácter anual.

Artigo 33.º**Entrega dos Fundos de Caixa**

- 1 — A entrega dos montantes dos Fundos de Caixa atribuídos é feita pelo Tesoureiro ou substituto, aos titulares designados após aprovação da Câmara Municipal ou, em caso de manifesta necessidade, por despacho do Presidente da Câmara ou Vereador com competência delegada.
- 2 — A Tesouraria deve criar, para cada fundo de caixa uma conta de caixa.

Artigo 34.º**Reposição dos Fundos de Caixa**

Handwritten signatures and initials in blue ink on the right margin of the page, including a large signature at the top and several smaller ones below it.

1 — Os responsáveis pelos Fundos de Caixa, devem repor junto da Tesouraria o montante atribuído, até ao último dia útil de cada ano económico.

2 — A Tesouraria deverá saldar as contas de caixa atribuídas a cada posto de cobrança, após a reposição dos Fundos de Caixa.

Artigo 35.º

Contas Bancárias

1 — Compete ao Presidente da Câmara, submeter à apreciação da Câmara Municipal, a decisão de abertura de contas bancárias tituladas pelo Município de Torre de Moncorvo.

2 — A movimentação das contas bancárias tituladas pela autarquia é feita, simultaneamente com duas assinaturas ou códigos eletrónicos, pelo Tesoureiro ou substituto e pelo Presidente da Câmara ou Vereador com competência delegada.

3 — A Tesouraria manterá permanentemente atualizadas, as contas correntes referentes a todas as instituições bancárias, onde se encontrem contas abertas em nome do Município.

4 — Para efeitos de controlo de Tesouraria e do endividamento, são obtidos, junto das instituições bancárias, extratos de todas as contas que a autarquia é titular.

5 — Sempre que surjam alterações ao montante de endividamento, a DAF, apresentará relatório tendo em conta os limites fixados na Lei em vigor.

Artigo 36.º

Cartões de Débito e ou Cartões de Crédito

1 — A adoção de cartões de crédito ou de débito, como meio de pagamento depende de aprovação da Câmara Municipal, devendo o referido cartão estar associado a uma conta bancária titulada pelo Município.

2 — As despesas pagas com cartões de crédito ou de débito, devem respeitar as disposições legais e contabilísticas previstas no SNC -AP e na Lei dos Compromissos e Pagamentos em Atraso.

Artigo 37.º

Cheques

1 — Os cheques serão emitidos pela Secção de Contabilidade, impressos na Tesouraria, apensos à respetiva ordem de pagamento, sendo remetidos à Tesouraria, após serem devidamente subscritos pelo Presidente da Câmara ou por Vereador com competência delegada.

2 — Os cheques não preenchidos ficam à guarda do Tesoureiro, bem como, os cheques emitidos e posteriormente anulados, sendo neste caso inutilizadas as assinaturas, se as houver, e arquivados por ordem sequencial.

3 — Não podem ser assinados cheques em branco, nem guardados cheques contendo assinaturas.

4 — Não podem ser recebidos cheques de eleitos, funcionários, agentes, prestadores de serviços ou de qualquer outra pessoa favorecida ou emitidos cheques a seu favor, salvo a existência de documentos de receita ou despesa que o justifique.

5 — Findo o período de validade dos cheques que se encontrem em trânsito, a Tesouraria, providenciará o cancelamento dos mesmos, junto das respetivas instituições bancárias, procedendo-se de imediato à correspondente regularização nos registos contabilísticos.

Artigo 38.º

Emissão de Precatório Cheque

Compete à Tesouraria a emissão de precatório cheque com base numa informação da Unidade Orgânica que solicita a emissão de um precatório cheque, devidamente autorizada, onde é solicitado a devolução do valor depositado em conta bancária aberta por outra entidade à ordem do Município.

Artigo 39.º

Reconciliação Bancária

1 — As reconciliações bancárias devem ser feitas mensalmente e confrontadas com os registos da contabilidade, por um colaborador designado pelo Chefe da DAF, que não pertença à Tesouraria, nem tenha acesso às respetivas contas correntes.

Handwritten notes and signatures on the right margin, including a circled 'A!', a signature, and the name 'Pedro'.

2 — Elaborada a reconciliação bancária, a mesma deve ser visada pelo colaborador, pelo chefe da DAF e pelo Presidente da Câmara.

3 — Quando se verificarem diferenças nas reconciliações bancárias, estas, são averiguadas e prontamente regularizadas, mediante Despacho do Presidente da Câmara ou Vereador com competência delegada ou dirigente com competência delegada e suportado por informação escrita da DAF.

4 — A responsabilidade pelos erros e omissões resultantes das reconciliações bancárias, presume-se do Tesoureiro, salvo prova em contrário.

Artigo 40.º

Recebimentos

1 — A arrecadação de fundos é sempre documentada por guia de receita ou fatura com numeração sequencial e que indique o respetivo serviço emissor competente para o efeito.

2 — A cobrança de receita é preferencialmente efetuada na Tesouraria do Município, salvo, nos casos dos postos de cobrança descentralizados devidamente autorizados pelo órgão executivo ou através de plataforma eletrónica.

3 — A Tesouraria e/ou os restantes postos de cobrança descentralizados, após conferir as guias de receita, e proceder à sua arrecadação, colocarão um carimbo de "recebido". Por outro lado, regista na folha de Caixa a operação de receita.

4 — As receitas cobradas provenientes de serviços fora da Tesouraria deverão ser entregues na mesma, no próprio dia da cobrança ou na manhã do dia útil imediatamente seguinte, através da emissão de uma guia de recebimento, salvo autorização do Presidente da Câmara ou Vereador com competência delegada para outra periodicidade.

Artigo 41.º

Formas de Recebimentos

1 — Os documentos de arrecadação da receita, podem ser pagos por numerário, cheque, transferência bancária, terminal de pagamento automático, vale postal ou outro meio legal disponibilizado para o efeito.

2 — Os cheques aceites têm que ser cruzados, emitidos à ordem do Município de Torre de Moncorvo e de montante igual ao valor a pagar. A data de emissão deve obrigatoriamente coincidir com a data da sua entrega, ou com os dois dias que a antecedem. No verso do cheque deve ser aposto o número do documento que lhe corresponde.

3 — Caso o pagamento seja efetuado por entidade diferente do titular, deve ser aposto no verso o número do documento que lhe corresponde, bem como o contacto telefónico da entidade pagadora.

4 — No caso de cheque remetido pelo correio, a Unidade Orgânica recetora do mesmo, deverá encaminhar o cheque para a Tesouraria que efetuará o recebimento e tramita o ofício para a Unidade Orgânica responsável pela emissão da receita para encerrar o processo.

5 — No caso de recebimentos por transferência bancária ou outra forma de pagamento online, deverá o Tesoureiro solicitar à Unidade Orgânica que tem a responsabilidade desse serviço, a emissão da respetiva guia de receita ou fatura.

Artigo 42.º

Isenções e/ou Descontos na Receita

Todas as receitas municipais que sejam passíveis de isenção, designadamente as previstas regulamentarmente, como é o caso, entre outras, das receitas das piscinas, pavilhões desportivos, taxas de ocupação de espaço público, entre outras, devem ser contabilizadas com obediência ao princípio da receita bruta, de forma que fique refletido nas demonstrações financeiras, como contrapartida, o valor da correspondente isenção, atento a que a mesma corresponde a um custo social para a autarquia e a um benefício social para os utilizadores.

Artigo 43.º

Anulação e Estorno de Guias de Receita ou Fatura

1 — A anulação das guias de receita ou fatura por prescrição ou por outro motivo, é da competência da Câmara Municipal, sob proposta do Presidente da Câmara, assente em informação devidamente fundamentada.

Handwritten signatures and initials in blue ink, including a large signature at the top and the name "Pedro" written vertically on the right margin.

2 — O Presidente da Câmara ou Vereador com competência delegada ou dirigente com competência delegada, podem autorizar a anulação de guias de receita ou fatura, desde que assente em informação devidamente fundamentada pela Unidade Orgânica responsável pela proposta de anulação.

3 — Cumprido o disposto nos números anteriores, o procedimento de anulação das guias de receita ou fatura em estado de conferido, será efetuado pelas respetivas Unidades Orgânicas emissoras de receita.

4 — Cumprido o disposto nos números 1 e 2, o procedimento de estorno das guias de receita ou fatura em estado de recebido será efetuado pelos SAC-DAF.

5 — Deverão as Unidades Orgânicas, que procederem à anulação e estorno das guias de receita ou fatura, quando se justifique, notificar os devedores da emissão das correspondentes notas de crédito, para cumprimento ao previsto na legislação em vigor.

6 — Os documentos de arrecadação de receita podem ser inutilizados no dia da sua emissão, pelas Unidades Orgânicas emissoras de receita.

Artigo 44.º

Guias de Receita ou Faturas Vencidas

1 — Os serviços emissores de receita, tem 15 dias para cobrar as guias ou faturas que não foram pagas durante o prazo de vencimento (cobrança à boca do cofre), emitindo um segundo aviso para o devedor, indicando a proveniência da dívida, o valor a pagamento e dando nota que serão cobrados juros de mora à taxa legal em vigor a acrescer ao valor em dívida.

2 — Findo o prazo indicado no ponto anterior, os serviços emissores de receita, tramitam para o órgão de execução fiscal uma certidão de dívida por cada documento vencido e não cobrado, juntamente com uma relação dos devedores remissos.

3 — Todo este procedimento poderá ser efetuado pelos serviços emissores de receita em aplicação informática própria, podendo a DAF efetuar auditorias ao procedimento, solicitando, aos serviços emissores, a regularização das desconformidades detetadas.

Artigo 45.º

Pagamentos

1 — A emissão de ordens de pagamento, só deve ser feita na posse dos seguintes documentos devidamente conferidos e autorizados:

- a) Faturas ou documentos equivalentes ou autos de medição devidamente confirmadas pelas Unidades Orgânicas requisitantes e que estejam suportados pelo respetivo compromisso, nos termos da Lei em vigor;
- b) Deliberações da Câmara Municipal;
- c) Despachos do Presidente ou Vereador com competência delegada;
- d) Despachos dos dirigentes com competência delegada para o efeito;
- e) Pedidos de processamento de salário e respetivos encargos.

2 — Os pagamentos devem ser efetuados preferencialmente por transferência bancária ou através de cheques cruzados e nominativos. Para pequenas quantias pode recorrer-se ao numerário disponível.

3 — As saídas de fundos são sempre documentadas por ordens de pagamento emitidas pelos SAC-DAF, salvo nos casos previstos para a constituição de Fundos de Manócio.

4 — No Serviço de Tesouraria, os montantes das ordens de pagamento deverão ser conferidos, bem como, deverão ser confirmadas as assinaturas do responsável pela emissão da ordem de pagamento e do Presidente da Câmara ou Vereador com competência delegada.

5 — Aquando da efetivação do pagamento, no documento deverá ser aposto um carimbo de "pago", assinado e datado pelo Tesoureiro ou substituto, e enviado à Seção de Contabilidade, após o encerramento do dia.

6 — No caso da emissão, confirmação, autorização e pagamento de ordens de pagamento por via digital, deverão as mesmas respeitar os procedimentos aplicados nos pontos anteriores.

Handwritten signatures and initials in blue ink, including a large signature at the top, a signature below it, the number '7', and the name 'L. Edua M.' at the bottom.

Artigo 46.º**Caução**

- 1 — Decorrente da aplicação da Lei, a caução prestada ao Município como garantia pela boa execução da prestação de serviço, da aquisição dos bens ou da realização da empreitada, pode ter a apresentação de garantia bancária, seguro -caução, depósito em dinheiro ou cheque, entre outras.
- 2 — A caução deve ser registada contabilisticamente com os elementos identificadores do respetivo processo, em aplicativo informático próprio, pela Divisão de Compras e enviado o documento físico, à guarda do Tesoureiro.
- 3 — A caução à guarda do Tesoureiro só será liberada mediante informação da respetiva Unidade Orgânica, devidamente autorizada para o efeito.
- 4 — A liberação de garantia bancária origina um lançamento contabilístico de regularização da conta corrente.
- 5 — O Serviço de Tesouraria apenas será responsável pelas cauções que respeitaram o previsto no ponto 2 do presente artigo, podendo através de informação devidamente fundamentada e autorizada elaborada pela Unidade Orgânica que até à data da entrada em vigor da presente NCI, geria a caução, responsabilizar -se por valores de cauções anteriores.

Artigo 47.º**Auditorias**

- 1 — O estado de responsabilidade do Tesoureiro pelos fundos, montantes e documentos entregues à sua guarda, é verificado na sua presença, através de contagem física do numerário e documentos sob a sua responsabilidade, a realizar pelo Chefe da DAF, nas seguintes situações:
 - a) Trimestralmente e sem aviso prévio;
 - b) No encerramento das contas de cada exercício económico;
 - c) No final e no início do mandato do Órgão Executivo eleito ou do órgão que o substituiu, no caso daquele ter sido dissolvido;
 - d) Sempre que for substituído o Tesoureiro.
- 2 — São lavrados termos da contagem dos montantes sob responsabilidade do Tesoureiro, assinados pelos seus intervenientes e, obrigatoriamente, pelo Presidente do Órgão Executivo, pelo Chefe da DAF e pelo Tesoureiro, nos casos referidos na alínea c) do número anterior e ainda pelo Tesoureiro cessante nos casos referidos na alínea d) do mesmo número.
- 3 — Sempre que, no âmbito das ações inspetivas, se realize a contagem dos montantes sob responsabilidade do Tesoureiro, o Presidente do Órgão Executivo, mediante requisição do inspetor ou auditor, dará instruções às instituições bancárias para que forneçam diretamente àquele, todos os elementos de que necessite para o exercício das suas funções.

CAPÍTULO V**Fundo de maneiio****Artigo 48.º****Constituição**

- 1 — Em caso de reconhecida necessidade, o órgão executivo do Município pode deliberar sobre aprovação da constituição de Fundos de Maneio para ocorrer a pequenas despesas correntes consideradas urgentes e inadiáveis.
- 2 — Para efeitos de controlo dos Fundos de Maneio, a Câmara Municipal deve deliberar no início de cada exercício económico, sobre a aprovação da constituição dos Fundos de Maneio estritamente necessários, definindo os montantes e normas a que os mesmos devem obedecer, das quais deve constar:
 - a) O montante máximo e a designação da Unidade Orgânica e do respetivo responsável pelo seu movimento;
 - b) Os Fundos de Maneio serão reconstituídos contra a entrega dos documentos justificativos das despesas, os quais devem ser assinados pelos respetivos responsáveis;
 - c) A reposição dos Fundos de Maneio será efetuada na Tesouraria Municipal até ao último dia útil de cada ano económico.

Artigo 49.º**Regularização**

- 1 — O montante máximo mensal de cada Fundo de Maneio é o correspondente ao valor da sua constituição.
- 2 — A regularização é feita na última semana de cada mês, junto da SOGF-DAF, e contraentrega obrigatória dos respetivos documentos de despesa.

Artigo 50.º

Responsabilidade

- 1 — São responsáveis pelos montantes de Fundo de Maneio, aqueles que sejam identificados na respetiva deliberação da Câmara Municipal (alínea a. do n.º 2, do Artigo 48.º, da presente NCI).
- 2 — Sempre que na reposição do Fundo de Maneio, se registarem diferenças entre o Fundo de Maneio disponível e o constituído, terá o respetivo responsável que o repor.

CAPÍTULO VI

Contas de terceiros

Artigo 51.º

Responsáveis

- 1 — Os procedimentos de locação, aquisição de bens e serviços são promovidos pela Divisão de Compras, com base em informação devidamente autorizada da necessidade, efetuada por uma qualquer Unidade Orgânica, salvo nos casos de utilização de Fundos de Maneio.
- 2 — Os procedimentos de empreitadas de obras municipais são promovidos pelos Serviços Administrativos e Contratação Pública da DAF (SACP-DAF), com base em informação devidamente autorizada da necessidade, efetuada por uma qualquer Unidade Orgânica, salvo nos casos de utilização de Fundos de Maneio.

Artigo 52.º

Competências

- 1 — Compete aos SACP-DAF, a verificação do cumprimento das normas legais aplicáveis, nomeadamente, em matéria de realização de despesa pública com aquisição, fornecimento e locação de bens e serviços e de empreitadas de obras públicas.
- 2 — É da competência da SACP-DAF, a elaboração de procedimentos de locação e/ou aquisição e fornecimento de bens e serviços e de procedimentos relativos a empreitadas de obras públicas.

Artigo 53.º

Procedimento

- 1 — A Unidade Orgânica com necessidade de aquisição de um bem, serviço ou empreitada, após confirmação de saldo disponível para cabimento no Orçamento da Despesa ou das Grandes Opções do Plano, solicita autorização ao Presidente da Câmara ou Vereador com competência delegada, ou Chefe de Divisão com competência delegada para o efeito, para a aquisição do bem, serviço ou empreitada de obra pública.
- 2 — Após autorização superior da informação, esta é tramitada para os SACP-DAF, que iniciará o processo de despesa (cabimento e requisição).
- 3 — No processo de despesa, apenas os SAC-DAF têm competência para confirmar e validar o cabimento e o compromisso, devendo ainda validar todos os elementos contabilísticos do processo de despesa e regularizar as suas desconformidades.

Artigo 54.º

Faturas

- 1 — Todas as faturas ou documentos equivalentes serão atempadamente entregues nos SAC-DAF, com vista ao seu imediato registo contabilístico e atualização permanente das responsabilidades financeiras da autarquia perante terceiros.
- 2 — Todas as faturas ou documentos equivalentes que não estejam devidamente suportados por processos de despesa (cabimento e compromisso), são prontamente devolvidos ao fornecedor, salvo nos casos definidos na Lei.
- 3 — Os SAC(DAF), tramitam as faturas ou documentos equivalentes para as respetivas Unidades Orgânicas requisitantes por via eletrónica, para sua confirmação quantitativa e qualitativa.

Handwritten signatures and initials in blue ink, including a large signature at the top and the name 'Pedro' written vertically.

4 — Todas as faturas ou documentos equivalentes, são conferidos e confirmados pelas respectivas Unidades Orgânicas requisitantes através de carimbo adequado, assinatura de quem confere e respetiva data.

5 — No caso das faturas ou documentos equivalentes terem um valor superior às respetivas requisições, deverá a Unidade Orgânica requisitante informar das razões de tal diferença, solicitando autorização superior para a realização de um processo de despesa adicional.

6 — Por outro lado, sempre que o valor das faturas ou documentos equivalentes seja inferior ao montante da requisição, deverá o serviço requisitante propor a descabimentação da diferença.

7 — Sempre que uma fatura ou documento equivalente for objeto de uma nota de crédito, deverá a Unidade Orgânica requisitante informar os SAC-DAF, que ficará responsável pela sua gestão.

8 — No caso de fatura referente a empreitada de obra pública, deve, a Unidade Orgânica competente, indicar no respetivo auto de medição o valor do auto e a percentagem de reforço à caução, se existir, entre outra informação importante, a qual tramitará para os SAC-DAF.

9 — Os SAC-DAF confirmam a fatura referente a empreitada de obra pública comparando com o auto de medição devidamente assinado por quem representa o Município neste ato, depois de devidamente validada pela Subunidade Orgânica de Obras Públicas da Divisão de Obras, Serviços Urbanos e Ambiente.

10 — No caso de existência de fatura recebida em mais de uma via, é aposto nas cópias, de forma clara e evidente, um carimbo de "duplicado".

11 — As ordens de pagamento só serão emitidas pela Secção de Contabilidade, após a conferência das faturas com as respetivas requisições externas ou contratos que lhe precederam, salvo nos casos em que a fatura ou documento equivalente corresponda ao valor de um auto de medição devidamente validado pela respetiva Unidade Orgânica e nos termos do ponto 7, do presente artigo.

Artigo 55.º

Reconciliações de Contas de Terceiros

1 — A Subunidade Orgânica de Gestão Financeira efetuará mensalmente as reconciliações dos extratos das contas correntes de Clientes, Fornecedores, Outros Devedores e Credores e Estado e Outros Entes Públicos, com as respetivas contas da autarquia, através de um colaborador designado rotativamente para o efeito, pelo Chefe da DAF, que não se encontre afeto à Secção de Contabilidade, nem tenha acesso às respetivas contas correntes.

2 — Quando se verificarem diferenças nas reconciliações referidas no ponto anterior, estas são averiguadas e prontamente regularizadas.

CAPÍTULO VII

Existências/consumíveis

Artigo 56.º

Armazém

1 — Atendendo à especificidade da atividade e dimensão dos bens destinados a stock, o Município dispõe fundamentalmente de dois espaços físicos para o armazenamento: o armazém classificado como Armazém 1, localizado no Estaleiro Municipal sito na Zona Industrial, sob a responsabilidade e competência do Setor de Apoio Administrativo das Obras da DOSUA e o armazém classificado como Armazém 2, localizado no Edifício Técnico, sito no Rua dos Sapateiros, sob a responsabilidade e competência dos SAC-DAF.

2 — Para cada armazém será nomeado um responsável.

3 — Todas as entradas e saídas de bens dos armazéns são obrigatoriamente registadas na aplicação informática em uso para o efeito.

Artigo 57.º

Receção de Bens

Handwritten signatures and initials in blue ink on the right margin, including a large signature at the top and several smaller ones below.

- 1 — É expressamente proibido rececionar qualquer tipo de bem, sem que o mesmo venha acompanhado da respetiva guia de remessa ou fatura.
- 2 — A receção dos bens é feita pelo responsável do armazém ou serviço requisitante, que procederá à conferência física, qualitativa e quantitativa, confrontando com as respetivas guias de remessa, requisição externa ou fatura, nas quais, são apostos carimbos de “conferido” e “recebido”.
- 3 — Os documentos referidos nos números anteriores são remetidos aos SAC-DAF que providenciará o respetivo registo nas fichas de existências.

Artigo 58.º

Saída de Bens

- 1 — A saída de bens dos armazéns, só é permitida mediante a apresentação da correspondente requisição interna, devidamente visada pelo responsável da Unidade Orgânica requisitante ou quem ele tenha delegado.
- 2 — Os bens não utilizados e/ou não consumidos deverão obrigatoriamente dar entrada em armazém, através da competente guia de devolução elaborada pela Unidade Orgânica requisitante.
- 3 — Ficam os responsáveis dos armazéns, encarregues de conferir e validar os movimentos de regularização referidos no ponto 2 do presente artigo, na respetiva ficha de existências.

Artigo 59.º

Gestão

- 1 — Na contabilização das existências é adotado o sistema de inventário permanente.
- 2 — As existências são valorizadas ao custo de aquisição ou de produção, e custeadas à saída dos armazéns de acordo com o custo médio ponderado.
- 3 — Para minimizar a obsolescência, danificação, deterioração, desperdícios e monos, os primeiros bens a entrar em armazém deverão ser os primeiros a satisfazer as requisições internas.
- 4 — Os responsáveis pelos armazéns deverão definir níveis de stocks mínimos de forma a evitar eventuais ruturas.
- 5 — As existências deverão estar adequadamente arrumadas, separadas e protegidas, de forma a permitirem um manuseamento rápido e seguro, estando o acesso aos armazéns condicionado aos colaboradores autorizados.
- 6 — As existências deverão estar devidamente cobertas por seguros adequados contra roubo, incêndio, quebras e outros riscos.
- 7 — Os movimentos de stock efetuados na aplicação informática, devem assegurar que os seus saldos correspondam permanentemente aos bens existentes nos mesmos armazéns.

Artigo 60.º

Auditoria

- 1 — Trimestralmente, as existências em armazém poderão ser sujeitas a uma inventariação/contagem física, podendo utilizar - se testes de amostragem, com o objetivo de comparar a informação existente nos respetivos registos informáticos.
- 2 — Para a realização da inventariação/contagem física é designado pelo Chefe da DAF, um colaborador desta Divisão, que conjuntamente com um colaborador afeto a cada um dos armazéns, elaboram relatórios de auditoria.
- 3 — Quando for o caso, proceder -se -á prontamente às devidas regularizações nas aplicações informáticas com o objetivo de atualizar as contas correntes de existência.
- 4 — Do relatório de auditoria podem ainda surgir sugestões de melhoria de processos e procedimentos, tendo em vista a melhoria contínua e as melhores práticas de gestão.

CAPÍTULO VIII

Imobilizado

Artigo 61.º

Inventário e Cadastro

↑
A
Pedro
M.

1 — O inventário e cadastro do património municipal compreende todos os bens móveis e imóveis, direitos e obrigações constitutivos dos mesmos, nos termos dispostos nas Normas de Contabilidade Pública (NCP) no âmbito do SNC -AP, nomeadamente as NCP's 3, 4, 5, 6, 8 e 9 e de outra legislação em vigor.

2 — Os bens sujeitos ao inventário e cadastro, compreendem os bens de domínio público, os bens de domínio privado municipal, os bens e património histórico e os bens em regime de locação em que o Município seja responsável pela sua administração e controlo.

3 — Aos bens afetos a atividades desenvolvidas pelo Município de Torre de Moncorvo, independentemente de não ser o seu titular, aplica -se o princípio contabilístico da substância económica sob a forma legal, consignado na estrutura concetual do SNC -AP.

4 — Os bens afetos a atividades concessionadas pelo Município de Torre de Moncorvo a terceiros, independentemente de não ser o legítimo proprietário, aplica -se o princípio contabilístico da substância económica sob a forma legal, consignado na estrutura concetual do SNC -AP.

Artigo 62.º

Etapas do Inventário

As etapas que constituem o inventário são as seguintes:

- a) Arrolamento — Consiste na elaboração de um rol de bens a inventariar;
- b) Classificação — Consta na repartição dos bens pelos diversos códigos;
- c) Descrição — Cifra -se na descrição das características que identificam cada bem;
- d) Avaliação — Consiste na atribuição de um valor ao bem;
- e) Colocação de marcas — Colocação de etiquetas nos bens inventariados, com o código que os identifique.

Artigo 63.º

Cadastro

1 — Cada bem arrolado tem uma ficha de cadastro individual, na qual, é realizado um registo permanente de todas as ocorrências que sobre ele existam, desde a sua aquisição ou produção, doação, permuta ou outro, até ao seu abate.

2 — Cada bem deve ser cadastrado de "per si", desde que constitua uma peça em funcionalidade autónoma e que possa ser alienado individualmente.

3 — Podem, no entanto, serem cadastrados bens considerados como um grupo de bens, desde que adquiridos na mesma data e com igual taxa de depreciação.

Artigo 64.º

Conta Patrimonial

1 — A conta patrimonial constitui o elemento síntese da variação dos elementos constitutivos do património municipal, de acordo com o disposto no classificador complementar 2 – Cadastro e Vidas Úteis dos Ativos e no Plano de Contas Multidimensional, do Decreto-Lei n.º 192/2015, de 11 de setembro.

2 — Na conta patrimonial, serão evidenciadas todas as ocorrências verificadas no património municipal, durante o ano económico.

3 — A conta patrimonial será subdividida segundo a classificação da atividade e de acordo com o classificador complementar 2.

Artigo 65.º

Regras Gerais de Inventariação

1 — As regras gerais de inventariação devem obedecer às fases seguintes:

a) Os bens devem manter -se em inventário desde o momento da sua aquisição ou produção, doação, permuta ou outro, até ao seu abate;

b) Os bens que evidenciem ainda vida útil (boas condições de funcionamento) e que se encontrem totalmente amortizados deverão ser, sempre que se justifique, objeto de reavaliação por parte de uma comissão a ser nomeada pelo Órgão Executivo, sendo-lhe fixado um novo período de vida útil;

Handwritten notes and signatures on the right margin, including the name "Adriano" and a signature.

- c) Nos casos em que não seja possível apurar o ano de aquisição dos bens, adota -se o ano de inventário inicial para se estimar o período de vida útil, que corresponde ao período de utilização durante o qual se amortiza totalmente o seu valor;
- d) A identificação de cada bem faz -se mediante a atribuição de um código, correspondente ao classificador complementar 2, um código de atividade e um número de inventário, que serão afixados nos próprios bens;
- e) As alterações e abates verificados no património, serão objeto de registo na respetiva ficha cadastral com as devidas especificações;
- f) Todo o processo de inventário e respetivo controlo deverá ser efetuado através de meios informáticos adequados.

Artigo 66.º

Identificação dos Bens

1 — Os bens serão identificados através de:

- a) Classificador complementar 2;
- b) Código de atividade;
- c) Número de inventário;
- d) Número de ordem.

2 — No bem será colocado um número de inventário, que permita a sua identificação, através de código de barras.

3 — O classificador complementar 2, define o código que identifica o tipo do bem e o bem, conforme definido na respetiva tabela única.

4 — O código de atividade identifica a divisão, o serviço, a seção ou gabinete aos quais os bens estão afetos, em conformidade com o regulamento de organização dos serviços municipais em vigor.

5 — O número de inventário é um número sequencial, que é atribuído ao bem, aquando da sua aquisição ou produção, doação, permuta ou outro, sendo atribuído o n.º 1 ao primeiro bem a ser inventariado.

6 — Os bens móveis identificam -se a partir da designação, marca, modelo e atribuição do respetivo código correspondente do classificador complementar 2, número de inventário, ano de aquisição ou produção, custo de aquisição ou custo de produção ou outro, definido em Norma de Contabilidade Pública (NCP).

7 — Os bens imóveis identificam-se com a atribuição do número de inventário, indicação geográfica do concelho e da freguesia e dentro desta, localização, confrontações, denominação do imóvel (urbano, rústico, misto ou outros), natureza dos direitos de utilização, destinação, caracterização física (áreas números de pisos, estado de conservação), ano de construção das edificações, natureza jurídica (domínio público ou privado), inscrição matricial, descrição na Conservatória do Registo Predial, custo de aquisição, custo de produção ou outro, metodologicamente definido nas NCP.

8 — Os prédios rústicos são delimitados por marcos, que serão da responsabilidade do Setor de Obras Públicas, Administração Direta, Fiscalização e Topografia da Subunidade Orgânica de Obras Públicas da Divisão de Obras, Serviços Urbanos e Ambiente (DOSUA-SOPADFT).

9 — Os edifícios municipais devem ostentar placa com a identificação "Património Municipal".

10 — Os veículos e máquinas municipais são identificados por placa própria neles aposta, devendo ainda no exterior ostentar visivelmente a identificação da autarquia.

Artigo 67.º

Competência da Unidade Orgânica Responsável pela Inventariação do Património

Compete aos Serviços de Património da DAF (SP-DAF):

- a) Conhecimento e afetação dos bens do Município;
- b) Assegurar a gestão e controlo administrativo do património municipal;
- c) Executar e acompanhar todos os processos de inventariação, aquisição, transferência, permuta, doação, de venda de bens e do respetivo abate, entre outros;
- d) Manter atualizadas as folhas de carga de todas as Unidades Orgânicas e enviá-las para validação, sempre que haja necessidade;
- e) Proceder ao inventário anual;

Handwritten signatures and initials in blue ink on the right margin, including the name "Pedro" and other illegible marks.

- f) Realizar inventariações/contagens físicas periódicas dos bens móveis, de acordo com as necessidades do serviço.

Artigo 68.º

Competência das Restantes Unidades Orgânicas

1 — Compete a todas as Unidades Orgânicas:

- a) O fornecimento de todos os elementos que lhe sejam solicitados pela Unidade Orgânica que gere administrativamente o património municipal;
- b) Zelar pelo bom estado de conservação dos bens que lhe tenham sido confiados;
- c) Informar a DAF da aquisição, transferência, permuta, abate e venda de bens móveis e imóveis, entre outros;
- d) Manter atualizada a folha de carga dos bens pelos quais são responsáveis;
- e) Sempre que haja celebração de escrituras (compra, venda, permuta, cedência, entre outras), a unidade orgânica envolvida nas mesmas, fornecerá os elementos necessários à DAF, para que esta possa proceder ao respetivo registo contabilístico e providenciar o seguro adequado, sendo a inscrição matricial dos bens e o respetivo registo predial da competência dos Serviços Jurídicos da DAF (SJ-DAF);
- f) No licenciamento de processos de loteamento, a Subunidade Orgânica de Planeamento e Gestão Urbanística, da Divisão de Obras, Serviços Urbanos e Ambiente, fornece aos SJ-DAF todos os elementos discriminados do respetivo loteamento, para que estas efetuem a regularização contabilística, de acordo com a NCP específica e proceda aos respetivos registos matriciais e prediais, e diligencie a emissão da Caderneta Predial e da Certidão da Conservatória do Registo Predial;
- g) Compete à Divisão de Obras, Serviços Urbanos e Ambiente, fornecer a conta final das empreitadas de obras públicas e por administração direta, bem como, a percentagem de acabamento da obra que corresponde ao seu nível de execução global, à SOGF-DAF, que procederá à sua regularização contabilística de acordo com o previsto nas NCP's;
- h) Compete ao Serviço de Bibliotecas da Divisão de Ação Social, Cultura e Educação, a inventariação dos livros e outras obras adstritas à mesma, que, deve ser elaborado em impresso próprio e em duplicado, sendo uma das cópias entregues à SOGF-DAF, que procederá à sua regularização contabilística de acordo com o previsto nas NCP's;
- i) Compete ao Setor de Arquivo, Arqueologia e História da Divisão de Ação Social, Cultura e Educação, a inventariação das peças de arqueologia, de arte, e outras, adstritas à mesma, que deve ser elaborado em impresso próprio e em duplicado, sendo uma cópia entregue à SOGF-DAF, que procederá à sua regularização contabilística de acordo com o previsto nas NCP's;
- j) Sempre que seja adquirido um Ativo que passe a fazer parte integrante do Ativo imobilizado, os SP-DAF tramitarão a informação aos SOGF-DAF, que procederá à sua regularização contabilística de acordo com o definido nas NCP's;
- k) As áreas e prédios, objeto de cedência, devem evidenciar as respetivas medidas e confrontações, bem como serem delimitadas com marcos, nos termos da Lei em vigor, da responsabilidade dos DOSUA-SOPADFT.

2 — Entende -se por folha de carga, o documento onde serão descritos todos os bens existentes numa Secção, Serviço, Gabinete, Sala, etc.

3 — Entende -se por ativo imobilizado todos os bens suscetíveis de perdurarem por um período superior a um ano, em condições normais de utilização, com exceção dos bens com valor individual inferior a 100 euros, em conformidade com o disposto na Lei.

Artigo 69.º

Aquisição

1 — O processo de aquisição dos bens móveis e imóveis do Município obedecerá ao disposto na legislação em vigor e aos princípios gerais da realização da despesa descritos na presente NCI.

2 — O tipo de aquisição de bens será registado na ficha de inventário, de acordo com a seguinte codificação:

1. Aquisição a título oneroso;
2. Aquisição por cessão a título definitivo;
3. Aquisição por transferência, troca ou permuta;
4. Aquisição por expropriação;
5. Aquisição por cedência;

Handwritten notes and signatures on the right margin, including the name "Pedro" and initials "M.".

6. Aquisição por doação, herança, legado ou perdido a favor do Município;
7. Aquisição por doação em cumprimento;
8. Locação;
9. Outros.

Artigo 70.º

Registo de Propriedade

- 1 — O registo define a propriedade dos bens, implicando a inexistência do mesmo a impossibilidade de alienação do bem.
- 2 — Os bens sujeitos a registo são, além de todos os bens imóveis do domínio privado municipal, os veículos automóveis e reboques.
- 3 — A inventariação dos imóveis pressupõe a existência de título aquisitivo e/ou de utilização válido e juridicamente regularizado, tanto nos casos em que confira a posse ou o direito de uso, a favor da entidade e que por esta são controlados.
- 4 — Os prédios na posse do Município, adquiridos a qualquer título há longos anos, mas que ainda não estão inscritos a favor do Município, deverão ser objeto da devida inscrição na matriz e do devido registo predial na Conservatória do Registo Predial.
- 5 — Estão ainda sujeitos a registo todos os factos, ações e decisões previstas na legislação em vigor.

Artigo 71.º

Realização e Autorização da Alienação

- 1 — Compete à DAF informar sobre os bens passíveis de serem alienados, permutados, doados, entre outras formas de negociação.
- 2 — Só poderão ser alienados bens, mediante deliberação da Assembleia Municipal ou da Câmara Municipal, ou pelo Presidente da Câmara Municipal ou Vereador com competência delegada, de acordo com o disposto na Lei.
- 3 — A demolição e destruição de edifícios e equipamentos deve ser devidamente informada e comunicada pela Divisão de Obras, Serviços Urbanos e Ambiente com o objetivo de se procederem às respetivas regularizações contabilísticas, bem como, as devidas atualizações registrais, junto da Conservatória do Registo Predial e da Autoridade Tributária e Aduaneira.

Artigo 72.º

Formas de Alienação

- 1 — A alienação dos bens imóveis será efetuada em conformidade com a deliberação da Assembleia Municipal, da Câmara Municipal ou pelo Despacho do Presidente da Câmara ou Vereador com competência delegada, de acordo com os limites definidos na Lei e das delegações de competências.
- 2 — A alienação dos bens móveis considerados disponíveis, faz-se através de um procedimento por hasta pública ou por concurso público, em conformidade com o previsto no n.º 1, do artigo 9.º, do Decreto-Lei n.º 307/94, de 21 de dezembro.
- 3 — De acordo com o disposto no n.º 2, do artigo 9.º, do dispositivo legal referido no ponto anterior, a alienação de bens móveis poderá ser realizada por negociação direta quando:
 - a) O adquirente for uma pessoa coletiva pública;
 - b) Em casos de urgência devidamente fundamentados;
 - c) Quando se presuma fundamentalmente que das formas previstas no número anterior não resulte melhor preço;
 - d) Quando não tenha sido possível alienar por qualquer das formas previstas no número anterior.
- 4 — Independente da forma de alienação, será sempre lavrado um auto de venda.

Artigo 73.º

Abate

- 1 — As situações suscetíveis de originarem abates são:
 - a) Alienação a título definitivo;
 - b) Furto, roubo e incêndio;
 - c) Cessão, doação;

d!

Wes

7

h

Redu

m

- d) Transferência;
- e) Troca ou permuta;
- f) Demolição ou destruição;
- g) Declaração de incapacidade do bem.

2 — O abate de bens ao inventário deverá constar da ficha de inventário de acordo com a seguinte tabela:

- 01 — Alienação a título oneroso;
- 02 — Alienação a título gratuito;
- 03 — Furto/roubo;
- 04 — Demolição ou destruição;
- 05 — Transferência;
- 06 — Troca ou permuta;
- 07 — Outros.

3 — Na situação de cessão ou doação de bens, bastará a certificação das decisões dos órgãos municipais, para que a DAF proceda ao seu abate.

4 — Quando se trate de furto ou roubo, deverá aguardar-se pela decisão judicial sobre a queixa apresentada nas autoridades competentes.

5 — No caso de abatimentos por incapacidade do bem, demolição ou destruição, deverão ser as respectivas Unidades Orgânicas responsáveis pelo bem, a apresentar à DAF proposta devidamente autorizada, acompanhada do respectivo Auto de Demolição, sendo elaborados os respectivos autos de abate.

6 — Quando se trate de alienação, doação troca ou permuta de bens imóveis, o abate só será registado contabilisticamente com a respectiva escritura pública ou auto de venda.

Artigo 74.º

Cessão

1 — No caso de cedência de bens a outras entidades deverá ser lavrado um auto de cessão, pela DAF ou por escritura pública, quando a Lei imponha esta formalidade.

2 — Só poderão ser cedidos bens mediante deliberação da Assembleia Municipal ou da Câmara Municipal, ou por Despacho do Presidente da Câmara Municipal ou Vereador com competência delegada, de acordo com o disposto na Lei.

Artigo 75.º

Transferência

1 — A transferência de bens móveis entre Divisões, Secções, Gabinetes, Salas, etc., só poderá ser efetuada mediante autorização do Presidente da Câmara ou Vereador com competência delegada ou dirigente da unidade orgânica e sempre com conhecimento dos SP-DAF, que atualiza a respetiva ficha cadastral.

2 — No caso de transferência de bens, será lavrado o respetivo auto de transferência da responsabilidade do cedente, o qual deverá informar a DAF, que prontamente regulariza a respetiva ficha cadastral.

Artigo 76.º

Furtos, Roubos, Incêndios, Extravios ou Destruição de Marcas

1 — Logo que constate um furto, roubo, incêndio, extravio ou destruição de marca, deverá a Unidade Orgânica que tem os bens à sua responsabilidade, proceder do seguinte modo:

- a) Participar ao Presidente da Câmara e às autoridades policiais competentes;
- b) Lavrar o auto de ocorrência, no qual se descreverão os objetos desaparecidos, indicando os respetivos números de inventário e os valores constantes da ficha de inventário, devidamente atualizado.

2 — Compete ao responsável da Unidade Orgânica onde se verificar o furto, roubo ou incêndio, em colaboração com a DAF, elaborar um relatório, no qual, serão descritos os números de inventário e respetivos valores dos objetos desaparecidos, que após autorização superior, serão regularizados nas respetivas fichas cadastrais.

Φ!
 [Handwritten signatures and initials in blue ink]

3 — Compete ao responsável pela Secção, Serviço, Gabinete, Sala, etc. onde se verificar o extravio ou destruição de marcas identificativas do bem, informar a DAF do sucedido para efeitos de atualização da ficha cadastral, sem prejuízo do apuramento de posteriores responsabilidades.

4 — A participação às autoridades só deverá ser efetuada, após serem esgotadas todas as possibilidades de resolução interna do caso.

5 — Caso se apure o colaborador responsável pelo extravio do bem, o Município deverá ser indemnizado, para que se possa adquirir outro que o substitua, sem prejuízo, se for caso disso, de instauração do competente processo disciplinar.

Artigo 77.º

Seguros

Todos os bens móveis e imóveis do Município deverão estar adequadamente segurados, competindo tal tarefa à DAF, com base em autorização do Presidente da Câmara ou Vereador com competência delegada para o efeito e com a colaboração de informação das restantes Unidades Orgânicas.

Artigo 78.º

Critérios de Mensuração do Imobilizado

Os critérios de mensuração dos Ativos Fixos, Intangíveis e das Propriedades de Investimento estão definidos nas respetivas Normas de Contabilidade Pública no âmbito do SNC -AP, de acordo com as seguintes regras:

- a) Os Ativos Fixos, incluindo os investimentos adicionais ou complementares, deve ser valorizado ao custo de aquisição ou ao custo de produção, salvo se outro critério for definido na NCP respetiva;
- b) Considera-se como custo de aquisição de um Ativo Imobilizado, a soma do respetivo preço de compra com os gastos suportados direta e indiretamente para o colocar no seu estado operacional;
- c) Considera-se como custo de produção de um bem a soma dos custos das matérias-primas e outros materiais diretos consumidos, de mão -de -obra direta e de outros gastos gerais de fabrico necessários para os produzir;
- d) Os custos de distribuição, de administração geral e financeiros não são incorporáveis no custo de produção;
- e) Sem prejuízo do princípio geral de atribuição dos juros suportados aos resultados do exercício, quando os financiamentos se destinam a Ativos inventariáveis, os respetivos custos poderão ser imputados à compra e produção dos mesmos, durante o período em que estiverem em curso, desde que isso se considere mais adequado e se mostre consistente nos termos definidos na correspondente NCP. Se a construção for por partes isoláveis, logo que cada parte estiver completa e em condições de ser utilizada cessará a imputação de juros a ela inerentes;
- f) Quando se trate de Ativo Fixo ou Intangível obtido a título gratuito, considera -se o valor resultante da avaliação, do justo valor ou do valor patrimonial tributário, conforme definido na respetiva Norma de Contabilidade Pública;
- g) Caso este critério não seja exequível, o imobilizado assume o valor zero até ser objeto de uma grande reparação, assumindo então o montante desta;
- h) Na impossibilidade de valorização dos bens ou quando estes assumam o valor zero, devem ser identificados no anexo às demonstrações financeiras e justificada aquela impossibilidade;
- i) No caso da inventariação inicial dos ativos de imóveis cujo valor de aquisição se desconheça, aplica -se o critério do valor patrimonial tributário, conforme disposto nas NCP's;
- j) Regra geral, os bens de imobilizado não são suscetíveis de reavaliação, salvo se existirem normas que a autorizem e que definam os respetivos critérios de valorização.

Artigo 79.º

Depreciações e Amortizações

1 — O método para o cálculo das depreciações e amortizações do exercício é o das quotas constantes por duodécimos, devendo as alterações a esta regra ser explicitadas nas notas ao Balanço e à Demonstração de Resultados, conforme descrito nas NCP's.

Handwritten signatures and initials in blue ink on the right margin, including the name "Pedro" and other illegible marks.

2 — Para efeitos da aplicação do método das quotas constantes, a quota anual de depreciação e amortização determina -se aplicando aos montantes dos elementos do Ativo Fixo e Intangível em funcionamento, as taxas de amortização em função da vida útil definidas no classificador complementar 2, do Decreto-Lei n.º 192/2015, de 11 de setembro.

3 — O valor unitário e as condições em que os elementos do Ativo Fixo e Intangível sujeitos a depreciação e amortização possam ser depreciados e amortizados num só exercício são os definidos nas NCP's.

Artigo 80.º

Subsídios ao Investimento

1 — A ficha de inventário dos elementos patrimoniais ativos que beneficiam de participações financeiras (nacionais, comunitários ou quaisquer outros) para a construção, beneficiação ou aquisição, será devidamente discriminado do respetivo financiamento obtido e inscrito na vista própria da aplicação informática, pelos SAC-DAF.

2 — A depreciação e amortização dos bens objeto de participação financeira deve respeitar o definido na NCP correspondente.

Artigo 81.º

Grandes Reparações e Conservações

Sempre que se verifiquem grandes reparações ou conservações de bens que aumentem o valor e o período de vida útil ou económico dos mesmos, deverá tal facto ser comunicado à DAF pela Unidade Orgânica que tem à sua responsabilidade o bem, para efeitos de registo/atualização da respetiva ficha, de acordo com o disposto nas respetivas NCP's.

Artigo 82.º

Imparidades

1 — Quando, à data do Balanço, os elementos do Ativo Fixo e Intangível, seja ou não limitada a sua vida útil, tiverem uma perda de benefício económico futuro ou potencial de serviço, deve ser efetuado o registo contabilístico da respetiva imparidade nos termos da respetiva NCP. O registo contabilístico de imparidade deverá ser revertido sempre que deixarem de existir os motivos que a originaram.

2 — Relativamente a cada um dos elementos de rendimentos de propriedade que tiverem à data do Balanço um valor inferior ao registado na contabilidade, este deverá ser objeto do correspondente registo contabilístico de imparidade, nos termos da NCP específica. O registo contabilístico de imparidade deverá ser revertido sempre que deixarem de existir os motivos que a originaram.

3 — Sempre que ocorram situações que impliquem a perda de benefício económico futuro ou potencial de serviço de um Ativo Fixo, Intangível ou de Rendimento de Propriedade, deverá a Unidade Orgânica que gere esse Ativo, comunicar aos SP-DAF, para procedimento dos registos contabilísticos referidos nos pontos 1 e 2 do presente artigo.

Artigo 83.º

Alterações Patrimoniais e Vida Útil dos Bens

Na fase de administração, as alterações patrimoniais que modifiquem o valor do bem ou a sua vida útil serão registadas nas fichas de inventário de acordo com o seguinte:

- AV — Acréscimo de vida útil;
- GR — Acréscimo de valor com ou sem acréscimo de vida útil, por força de grande reparação ou beneficiação;
- DE — Desvalorização excecional, por razões de obsolescência, deterioração, etc.;
- VE — Valorização excecional por razões de mercado.

Artigo 84.º

Auditoria

1 — Mensalmente, serão confrontados os registos do património municipal com os registos constantes na contabilidade, por elementos designados pelo Chefe da DAF, que não estejam diretamente relacionados com a gestão do património municipal.

2 — Trimestralmente e por amostragem, o imobilizado é sujeito a auditoria física e a sua contagem confrontada com os valores existentes nos respetivos registos, de acordo com os seguintes procedimentos:

- a) Caracterização da contagem, com a data, local e material a ser auditado;



 Pedro

b) Designação do responsável pelo inventário e constituição da equipa onde deverão constar elementos do setor objeto de auditoria;

c) Forma de realização do mesmo e aspetos julgados pertinentes;

d) As folhas de carga são enviadas às respetivas Unidades Orgânicas para validação;

e) Regularizações das não desconformidades nos registos e apuramento das responsabilidades, quando for o caso.

3 — Sempre que necessário, será realizada uma auditoria física do imobilizado de qualquer espaço municipal, sendo confrontados os valores existentes com os respetivos registos patrimoniais.

CAPÍTULO IX

Disposições finais e transitórias

Artigo 85.º

Interpretação e regras operacionais

Compete ao Presidente da Câmara Municipal, decidir, por despacho, sobre eventuais dúvidas e omissões decorrentes da aplicação da presente NCI.

Artigo 87.º

Aprovação de modelos

Compete à Câmara Municipal, mediante proposta da DAF, aprovar dos modelos documentais necessários à boa execução da presente NCI.

Artigo 88.º

Revogação

Com a entrada em vigor da presente Norma de Controlo Interno, considera -se automaticamente revogada a atual Norma de Controlo Interno em Vigor.

Artigo 89.º

Entrada em vigor

A presente Norma de Controlo Interno entra em vigor no primeiro dia útil do mês seguinte à sua publicação no Diário da República.

Handwritten signatures and initials in blue ink on the right margin, including a large signature at the top and several smaller ones below.

ANEXO I
Modelo I
QUADRO RESUMO

DADOS ORÇAMENTAIS	
Indicação Orçamental	
Indicação das GOP'S - PPI/PAM	
Indicação da Dotação Disponível	
Indicação de Reforço Orçamental	
Indicação de Contrapartida para Reforço Orçamental	
Existência de Fundos Disponíveis	
DADOS DO FORNECEDOR	
Identificação	
Contribuinte	
DESCRIÇÃO DOS BENS E/OU PRESTAÇÃO DE SERVIÇOS	
Código de CPV	
Tipo de Procedimento	
Valor Base	
Taxa de IVA	
Previsão da data da 1.ª Fatura	
Previsão de Vencimento da Fatura	
OUTROS ELEMENTOS	
Aquisição de serviços excluídos ao abrigo do n.º 2 e 3 do artigo 61º da Lei 114/2017 de 29/12	
Gestor do Contrato	
Norma de Controlo Interno	Artigo 20.º
Observações	

M. Pedro

CERTIDÃO DE RECEITA
Ano de 2022

A Direção-Geral das Autarquias Locais declara que, durante o ano de 2022, transferiu para o Município de **TORRE DE MONCORVO**, por conta do capítulo 12 do Orçamento dos Encargos Gerais do Estado, as seguintes importâncias:

[Handwritten signatures and initials on the right margin]

RUBRICAS		CLASSIFICAÇÃO ECONÓMICA	MONTANTE (euros)	Obs.
Fundo de Equilíbrio Financeiro	Corrente	04.05.01.B0.A2	7 343 506,00	1=Σ 2 a 7
	Município (a)		7 259 553,08	2
	Serviço Nacional de Saúde (b)		60 172,92	3
	AML (c)		0,00	4
	Transferência de Competências (d)		23 780,00	5
	Acertos entre Fundos (g)		0,00	6
	Outros (e)		0,00	7
	Capital	08.05.01.B0.A1	815 945,00	8=Σ 9 a 14
	Município		624 220,00	9
	Serviço Nacional de Saúde (b)		0,00	10
	Transferência de Competências (d)		0,00	11
	Acertos entre Fundos (g)		191 725,00	12
	FAM (h)		0,00	13
	Outros (e)		0,00	14
Fundo Social Municipal	Total	04.05.01.B0.A1	157 222,00	15=Σ 16 a 17
	Fundo Social Municipal		100 141,00	16
	FSM – Adicional		57 081,00	17
Participação no IRS	Total	04.05.01.B0.A4	208 939,00	18 = Σ 19 a 24
	Município (a)		208 939,00	19
	Serviço Nacional de Saúde (b)		0,00	20
	AML (c)		0,00	21
	Transferência de Competências (d)		0,00	22
	Acertos entre Fundos (g)		0,00	23
Participação no IVA	Total	04.05.01.B0.A6	43 526,54	25 = Σ 26 a 30
	Município		43 526,54	26
	Serviço Nacional de Saúde (b)		0,00	27
	AML (c)		0,00	28
	Transferência de Competências (d)		0,00	29
	Outros (e)		0,00	30
Excedente (n.º 3 do art.º 35.º da Lei 73/2013, de 3 de setembro)	Total	08.05.01.B0.A5	413 748,00	31 = 32 + 35
	Município		413 748,00	32
	Serviço Nacional de Saúde (b)		0,00	33
	Transferência de Competências (d)		0,00	34
Outras Transferências	Fundo de Emergência Municipal	04.05.01.B0.A3	0,00	36
	Cooperação Técnica e Financeira	08.05.01.B0.A2	0,00	37
TOTAL DA RECEITA (Capítulo 12)			8 982 886,54	38 = 1+8+15+18+25+31+36+37
Operações Extra-Orçamentais				
FEF corrente (2021) (f)		04.05.01.B0.A2	0,00	39
TOTAL			8 982 886,54	40 = 38 + 39

- (a) Não inclui o montante eventualmente retido ao abrigo do artigo 78.º da Lei que estabelece o regime financeiro das autarquias locais e entidades intermunicipais (Lei n.º 73/2013, de 3 de setembro, na sua atual redação) por incumprimento dos deveres de informação à DGAL.
- (b) Retenções para pagamento ao Serviço Nacional de Saúde (artigo 218.º da Lei n.º 12/2022, de 27 de junho - LOE/2022).
- (c) Retenções ao abrigo do artigo 222.º do OE/2022 (Lei n.º 12/2022, de 27 de junho).
- (d) Transferência de recursos financeiros dos municípios para os órgãos das freguesias (DL n.º 57/2019, de 30 de abril).
- (e) Montante de retenções para Outros, designadamente Bancos, Tribunais, CSTAF, DGTF, Retenções às transferências do OE (CTF/FEM), Cumprimento do disposto no art.º 82.º do OE/2022 e outros credores.
- (f) Montante de retenções efetuadas em 2021 ao FEF corrente, por incumprimento dos deveres de informação, pagas em 2022.
- (g) Valor retido para compensar as discrepâncias de valores entre fundos, decorrentes dos valores transferidos entre janeiro e junho, com base nos montantes constantes da LOE/2021 e dos valores resultantes da LOE/2022.
- (h) Montante de retenções por incumprimento da realização do capital do Fundo de Apoio Municipal (n.º 1 art.º 50.º Lei n.º 53/2014, de 25 de agosto).

Direção-Geral das Autarquias Locais, em 2 de março de 2023

A Diretora-Geral

[Handwritten signature]



EDP Global Solutions, S.A.
Avenida José Malhoa, 25
1070-157 LISBOA

Tel. (351) 21 001 53 00
Fax (351) 21 001 53 70

ENTRADA Nº	699
PROCESSO Nº	313
Em.	17 de Fev. 2023

Handwritten notes and signatures on the right side of the page, including a signature and the name 'Pedro'.

Handwritten signature: José Sónia Tavares
17.02.2023
RUP

MUNICÍPIO DE TORRE DE MONCORVO
Largo do Castelo
5160-267 TORRE DE MONCORVO

Sua referência	Sua comunicação	Nossa referência	Data
		33/22/R2R/1019855	31-01-2023

Assunto: DECLARAÇÃO – RENDAS PAGAS EM 2022

Exmos. Senhores,

Para os devidos efeitos, declaramos que durante o ano de 2022, foram pagas as verbas a seguir discriminadas, em nome das seguintes Empresas do Grupo EDP:

MUNICÍPIO DE TORRE DE MONCORVO
PT501121536

Empresa	NIPC	Renda	Montante EUR
EDP - Gestão da Produção de Energia, SA	PT503293695	Centros Eletroprodutores	. 24.984,95

Com os melhores cumprimentos,

Carlos Almeida

Head of Treasury

[Handwritten signatures and initials]

CERTIDÃO DE RECEITA

ANO DE 2022

A Direção-Geral das Autarquias Locais declara que, durante o ano de 2022, transferiu para o Município de Torre de Moncorvo, no âmbito do Fundo de Financiamento da Descentralização, as seguintes importâncias:

unid: euros

Área				
Ação Social	Cultura	Educação	Saúde	Total Geral
0,00	0,00	373 475,64	0,00	373 475,64

Direção-Geral das Autarquias Locais, em 28 de fevereiro de 2023

A Diretora-Geral



Sónia Ramalhinho

[Handwritten signatures and initials in blue ink, including 'M.M.', '7', and 'M. Pedu']

CERTIDÃO DE RECEITA

ANO DE 2022

A Direção-Geral das Autarquias Locais declara que, durante o ano de 2022, transferiu para o Município de Torre de Moncorvo, no âmbito do Fundo de Financiamento da Descentralização, as seguintes importâncias:

unid: euros

Área				
Ação Social	Cultura	Educação	Saúde	Total Geral
0,00	0,00	373 475,64	0,00	373 475,64

Direção-Geral das Autarquias Locais, em 28 de fevereiro de 2023

A Diretora-Geral

Sónia Ramalhinho

[Handwritten signatures and initials in blue ink, including 'Pedro' and 'M']

CERTIDÃO

Para os devidos efeitos, certifica-se que no período de 01 de janeiro a 31 de dezembro de 2022, a Comissão Nacional de Promoção dos Direitos e Proteção das Crianças e Jovens, com o NIF 600086755, procedeu à transferência do valor de € 11849,52 (onze mil oitocentos e quarenta e nove euros e cinquenta e dois cêntimos) para a Câmara Municipal de Torre de Moncorvo.

SGMTSSS/ CNPDPCJ, Lisboa, 1 de março de 2023.

O Diretor de Serviços,

José Braguez

Digitally signed by José Braguez
DN: c=PT, title=Diretor Serviços,
ou=SGMTSSS, o=Secretaria-Geral do Minist
Trab Solidariedade e Seg Social, sn=Braguez,
givenName=José, cn=José Braguez
Date: 2023.03.06 16:33:17 Z


ENTRADA Nº 2063
PROCESSO Nº 2/R/1525/25
Em 1 de Feve de 20 de 23

Exmo.(a) Senhor(a) Presidente da
Municipal

Câmara Municipal de Torre de Moncorvo

Largo Dr. Campos Monteiro

5160-303 Torre de Moncorvo

Dr. Sónic Faustino
01.03.2023
Rufc

H.
Redu
M.

SUA REFERÊNCIA:

SUA COMUNICAÇÃO DE:

NOSSA REFERÊNCIA:

DATA:

3666/2023/SG/DSGOF/DOC

08-02-2023

ASSUNTO: **Prestação de contas de 2022 - Certidão de Receita**

Para os devidos efeitos, junto se remete a V.Exa., a certidão de receita referente às transferências de verbas efetuadas por esta Secretaria-Geral, durante o ano económico de 2022.

Com os melhores cumprimentos,

O Secretário-Geral

Marcelo Mendonça de Carvalho

Marcelo Mendonça de Carvalho

**CERTIDÃO DE RECEITA
ANO ECONÓMICO DE 2022**


Handwritten notes and signatures in blue ink, including a signature and the name 'Pedro M.'.

Para efeitos de prestação de contas o ano de 2022 certifica-se que a Secretaria - Geral do Ministério da Administração Interna, contribuinte n.º 600 014 665, procedeu à transferência de verbas, no período compreendido entre de 01 de janeiro e 31 de dezembro de 2022, a favor do **MUNICÍPIO DE TORRE DE MONCORVO**, contribuinte n.º 501 121 536, das importâncias indicadas no mapa que se segue:

		Unid.:€
CLASSIFICAÇÃO ECONÓMICA	DESIGNAÇÃO	VALOR
D.04.05.01.B0.CJ	Compensação Membros de Mesa Eleição (AR30JAN2022)	8.568,45
	Despesas Locais Eleição Autarquias Locais (26SET2021)	1.193,40
	Despesas Locais Eleição Assembleia da República (30JAN2022)	1.363,52
	Diferença Despesas Locais Eleição Assembleia da República (30JAN2022)	31,00
	Recenseamento Eleitoral - 2022	423,92
TOTAL		11.580,29

SGMAI, 15 de fevereiro de 2023

O Secretário-Geral



Marcelo Mendonça de Carvalho



EDP Global Solutions, S.A.
Avenida José Malhoa, 25
1070-157 LISBOA

Tel. (351) 21 001 53 00
Fax (351) 21 001 53 70

Dr. Simeão Trushtino
17.01.2023
Paulo

NIPG: 1092/23_2023,CMTM,E,G,699

ENTRADA Nº	699
PROCESSO Nº	313 / 1092/23
Em.	17 de Fev. 2023

[Handwritten signatures and initials]

MUNICÍPIO DE TORRE DE MONCORVO
Largo do Castelo
5160-267 TORRE DE MONCORVO

Sua referência	Sua comunicação	Nossa referência	Data
		33/22/R2R/1019855	31-01-2023

Assunto: DECLARAÇÃO – RENDAS PAGAS EM 2022

Exmos. Senhores,

Para os devidos efeitos, declaramos que durante o ano de 2022, foram pagas as verbas a seguir discriminadas, em nome das seguintes Empresas do Grupo EDP:

MUNICÍPIO DE TORRE DE MONCORVO
PT501121536

Empresa	NIPC	Renda	Montante EUR
EDP - Gestão da Produção de Energia, SA	PT503293695	Centros Eletroprodutores	. 24.984,95

Com os melhores cumprimentos,

Carlos Almeida

[Handwritten signature]

Head of Treasury