

CERTIDÃO

-----**Pedro Miguel Pinto Carrasqueira, Primeiro Secretário da Mesa da Assembleia Municipal de Torre de Moncorvo:** -----

-----**Certifica** que na minuta da sessão ordinária desta Assembleia Municipal, realizada no dia vinte e nove de abril do ano de dois mil e vinte e dois, com a presença dos seguintes membros: -----

- | | |
|---|--|
| - Luís Miranda Rei; | - Maria Emília Gonçalves Rego Lopes; |
| - Pedro Miguel Pinto Carrasqueira; | - Carla Sofia Henrique Nogueira Batista; |
| - Fernanda Maria Lourenço Trigo Silva; | - Francisco António Roque Braz; |
| - Luís João Fernandes Dias; | - Luísa Pinto Ferreira; |
| - Ana Luísa Leonardo Gil; | - Alexandre Correia Martins; |
| - Catarina Patrícia Valente Lopes; | - Luís Miguel Cascais Alves; |
| - Bernardo Pando da Silva; | - António Manuel Martins; |
| - Júlio César Rentes Frade; | - José Carlos de Sá Meneses; |
| - José Manuel Rodrigues Aires; | - José Manuel Moreiras; |
| - Diana Margarida Madaleno Cabeleira; | - Vítor Manuel Amaro Vieira; |
| - Fausto Edmundo Tiago; | - Adriano Luís Mendes Martins; |
| - Diogo Miguel Tomás de Oliveira; | - Patrícia Sofia Teixeira Neto; |
| - Sílvia Maria Araújo Póvoa dos Santos; | - Luiz Marcelino Lopes. |
| - Luís Miguel Lopes; | |
| - António Júlio Andrade; | |

consta uma deliberação do seguinte teor: -----


----- **APRECIÇÃO DOS DOCUMENTOS DE PRESTAÇÃO DE CONTAS DE 2021.** -----

----- A Assembleia Municipal ao abrigo do disposto na alínea I) no n.º 2 do artigo 25.º do Regime Jurídico das Autarquias Locais, aprovado em anexo à Lei n.º 75/2013, de 12 de setembro, na sua redação em vigor, apreciou e deliberou por maioria, com 20 votos a favor e 8 votos contra (*dos deputados José Aires, Diana Cabeleira, Fausto Tiago, Diogo Oliveira, Sílvia Santos, Luís Miguel Lopes, António Júlio Andrade e Luiz Marcelino Lopes*) votar a “Prestação de Contas do ano de 2021”. -----


-----O Grupo Municipal do Partido Socialista apresentou declaração de voto. -----

-----Assembleia Municipal de Torre de Moncorvo, aos vinte e nove dias do mês de abril do ano de dois mil e vinte e dois. -----

O Secretário da Assembleia Municipal,



(Pedro Carrasqueira)



CERTIDÃO

CÂMARA MUNICIPAL DE TORRE DE MONCORVO

Largo Dr. Campos Monteiro / 5160-303 Torre de Moncorvo / Portugal
tf 279 200 221 fx 279 200 240 / geral@torredemoncorvo.pt

José Eduardo Correia dos Santos Dixo, Chefe da Divisão Administrativa e Financeira do Município de Torre de Moncorvo: -----

Certifica que, na ata da reunião ordinária da Câmara Municipal realizada no dia vinte e dois de abril do ano de dois mil e vinte e dois, aprovada em minuta e sob a presidência do Sr. Presidente Nuno Jorge Rodrigues Gonçalves, com a presença dos senhores Vereadores: Victor Manuel da Silva Moreira, Maria da Piedade Leonardo Teixeira Calheiros e Meneses e Hélder Alberto Pinto Ferreira consta uma deliberação do seguinte teor: -----

----- APROVAÇÃO DOS DOCUMENTOS DE PRESTAÇÃO DE CONTAS REFERENTES À GERÊNCIA DE 2021.-----

----- Foram presentes os documentos de prestação de contas, a submeter à apreciação e votação da Assembleia Municipal de acordo com o disposto na alínea i) do n.º 1 do artigo 33.º do Regime jurídico das Autarquias Locais (RJAL), aprovado pelo Anexo I da Lei n.º 75/2013, de 12 de setembro. -----

----- **A Câmara Municipal deliberou, por maioria, com 3 votos a favor e 1 abstenção do Sr. Vereador Hélder Ferreira, aprovar os documentos da prestação de contas, no uso da competência prevista na alínea i) do n.º 1 do artigo 33.º do RJAL. Mais deliberou submeter à Assembleia Municipal, para apreciação e votação nos termos da alínea l) do n.º 2 do artigo 25.º do RJAL.** -----

----- **Foi apresentada declaração de voto pelo Sr. Vereador Hélder Ferreira, que se anexa.** -----

-----Para constar passo a presente certidão que assino e vai ser autenticada com o selo branco em uso neste Município. -----

-----Torre de Moncorvo, 22 de abril de 2022. -----


O Chefe da Divisão Administrativa e Financeira,

(Eduardo Dixo)



PRESTAÇÃO DE CONTAS

ANO 2021




Handwritten signatures and initials in blue ink, including the name 'M. Pedro M.' and a large 'M'.

PRESTAÇÃO DE CONTAS 2021

ÍNDICE

Introdução	1
Capítulo I – Organização Municipal e Recursos Humanos	3
Capítulo II – Reporte Financeiro	4
1. Análise Orçamental	4
1.1. Receita	9
1.2. Despesa	10
1.3. Resultado Orçamental	12
1.4. Evolução dívidas de curto, médio e longo prazos	13
2. Análise Económico-Financeira	15
2.1. Balanço	16
2.2. Demonstração de Resultados	17
2.3. Endividamento Municipal	18
3. Contabilidade de Gestão	19
4. Proposta de aplicação de Resultados	20
5. Participações detidas pelo Município em outras Entidades	20
Capítulo III – Principais atividades e iniciativas de investimento ao longo do ano 2021	22
Capítulo IV – Execução Orçamental no âmbito do COVID 19	24
Conclusão.....	25
Disposição Final	27
Documentos de Prestação de Contas.....	29



PRESTAÇÃO DE CONTAS 2021

Handwritten signatures and initials in blue ink, including 'Ued.', 'Jh. Rdo', and 'BN'.

ÍNDICE DE QUADROS

Quadro 1 – Número de trabalhadores por cargo/carreira segundo a modalidade de vínculo.....	3
Quadro 2 - Análise orçamental da receita.....	5
Quadro 3 - Análise orçamental da despesa.....	6
Quadro 4 - Síntese da Execução Orçamental.....	7
Quadro 5 - Receitas cobradas de 2017 a 2021.....	9
Quadro 6 - Despesa paga de 2017 a 2021.....	11
Quadro 7 - Fluxos de Caixa.....	12
Quadro 8 - Resumo da execução das Grandes Opções do Plano no ano de 2021.....	13
Quadro 9 - Evolução da dívida a terceiros no período 2017 a 2021.....	14
Quadro 10 - Evolução da dívida com empréstimos de médio e longo prazo no período 2017 a 2021	15
Quadro 11 - Evolução do Balanço nos últimos 5 anos.....	16
Quadro 12 - Limite dívida total do Município em 31/12/2021.....	18



Handwritten signatures and initials in blue ink, including the name 'M. Costa' and other illegible marks.

INTRODUÇÃO

A reforma da Contabilidade e das Contas Públicas surgiu num contexto de necessidade de rever o modelo de gestão das finanças públicas, visando colmatar as fragilidades existentes no modelo atual.


Pretendeu-se alterar:

- i) A existência de 5 planos oficiais de contabilidade no setor público, tal prática era considerada um aspeto negativo quando se tem o objetivo de harmonizar o processo de prestação de contas;
- ii) A inexistência de uma estrutura concetual que clarifique conceitos, critérios de reconhecimento e bases de mensuração;
- iii) Dificuldade de consolidação de contas por aplicação de diferentes sistemas contabilísticos;
- iv) Inexistência de um sistema contabilístico implementando um sistema que permita obter informação para a contabilidade nacional.

A publicação do Sistema de Normalização Contabilística para as Administrações Públicas (SNC-AP), aprovado pelo Decreto-Lei n.º 192/2015, de 11 de setembro, e da nova Lei de Enquadramento Orçamental (LEO), aprovada pela Lei n.º 151/2015, de 11 de setembro, foram os impulsionadores da reforma da gestão pública, trazendo assim um novo paradigma às finanças públicas, centrado, fundamentalmente, na sua contabilidade, relato, controlo e transparência das Contas Públicas.

A adoção do SNC-AP visa colmatar as fragmentações do modelo anterior e a aplicação de um único normativo para toda a administração pública, fomentando o alinhamento entre a Contabilidade Pública e as Contas Nacionais, uniformizar procedimentos, melhorar a transparência das Contas Públicas, contribuir para a satisfação das necessidades dos utilizadores da informação, nomeadamente o relato orçamental e financeiro das Entidades Públicas.

Este conjunto de normas integrantes do novo normativo, representa um modelo importante de Normalização Contabilística e implica alterações muito significativas na Contabilidade Pública.



PRESTAÇÃO DE CONTAS 2021

Handwritten signatures and initials in blue ink, including 'Secul.', 'Ih.', and 'Pelo'.


A organização e documentação das contas do Município de Torre de Moncorvo segue o Sistema de Normalização Contabilística para as Administrações Públicas, o Decreto-Lei n.º 192/2015, de 11 de setembro, com as alterações introduzidas e a Resolução n.º 2/2020 de 23 de dezembro do Tribunal de Contas.

Para dar cumprimento a alínea i) do n.º 1 do art.º 33.º da Lei n.º 75/2013, de 12 de setembro o Regime Jurídico das Autarquias Locais (RJAL), bem como do n.º 1 do art.º 76 da Lei n.º 73/2013, de 3 de setembro o Regime Financeiro das Autarquias Locais e Entidades Intermunicipais (RFALEI), o Executivo Municipal vem apresentar os documentos de Prestação de Contas do Município de Torre de Moncorvo, referentes ao ano económico de 2021.

As disposições legais, citadas anteriormente, dispõem que os documentos de Prestação de Contas, após serem aprovados em reunião de Câmara Municipal, devem ser submetidos à apreciação e votação da Assembleia Municipal na Sessão Ordinária do mês de abril do ano seguinte aquele a que respeita, conforme estabelecido na alínea l) do n.º 2 do art.º 25.º da referida Lei.

Assim, o presente relatório analisa não só a execução do Orçamento do Município de Torre de Moncorvo no ano 2021, como analisa também a sua situação económico-financeira, apresentando em anexo as Demonstrações Financeiras.

As contas do Município foram devidamente auditadas e certificadas pelo Revisor Oficial de Contas.



Handwritten signatures and initials in blue ink, including the name 'M. Pedro'.

PRESTAÇÃO DE CONTAS 2021

CAPÍTULO I – Organização municipal e recursos humanos


O Município de Torre de Moncorvo, para o exercício das atribuições que lhes estão conferidas por Lei, designadamente as estabelecidas na Lei n.º75/2013, de 12 de setembro, nas áreas de equipamento rural e urbano, energia, transporte e comunicações, educação, ensino e formação profissional, património, cultura e ciência, tempos livres e desporto, saúde, ação social, habitação, proteção civil, ambiente, salubridade e saneamento básico, defesa do consumidor, promoção do desenvolvimento, ordenamento do território e urbanismo, e cooperação externa, em 31 de dezembro de 2021, contava com um total de 174 colaboradores, distribuídos pelas diferentes unidades orgânicas da seguinte forma, conforme consta dos dados reportados ao Balanço Social:

Quadro 1 - Número de trabalhadores por cargo/carreira segundo a modalidade de vínculo

		Dirigente Intermédio	Carreira Geral Técnico Superior	Carreira Geral Assistente Técnico	Carreira Geral Assistente Operacional	Outros	Total
Comissão de Serviço	H	4				1	5
	M	2					2
CTFP por tempo indeterminado	H		12	14	59	4	89
	M		19	22	29		70
CTFP a termo resolutivo certo	H					1	1
	M					2	2
CTFP a termo resolutivo incerto	H				5		5
	M						
Total							174

Os referidos trabalhadores encontram-se distribuídos por 4 Divisões: a Divisão Administrativa e Financeira, a Divisão de Obras, Serviços Urbanos e Ambiente e a Divisão de Ação Social, e a Divisão de Cultura, Educação e Desporto.

Ao longo do ano 2021 aposentaram-se 2 trabalhadores.



Handwritten signatures and initials in blue ink, including the name 'M. Pedro'.

PRESTAÇÃO DE CONTAS 2021

CAPITULO II – Reporte Financeiro

O SNC-AP acarreta uma nova visão da prestação de contas que integra não só o cumprimento legal, mas também a harmonização, a credibilidade, a transparência e a comparabilidade das contas públicas, quer a nível interno, quer a nível internacional.

O objetivo é um reporte de informação útil (financeira e não financeira) que reflita, por um lado, as mudanças que ocorrem nas entidades públicas e, por outro lado, as necessidades sentidas pelos utilizadores.

Este novo normativo é constituído pelos subsistemas de contabilidade orçamental, de contabilidade financeira e de contabilidade de gestão.

A contabilidade orçamental visa permitir um registo pormenorizado da execução orçamental. A contabilidade financeira, que tem por base as normas internacionais de contabilidade pública, permite registar as transações que afetam a posição e o desempenho financeiro e os fluxos de caixa. A contabilidade de gestão permite avaliar o resultado das atividades e projetos desenvolvidos ao longo do ano e que contribuíram para a realização das políticas públicas e o cumprimento dos objetivos com os serviços prestados aos cidadãos.


Neste capítulo é efetuada uma análise da contabilidade orçamental, financeira e de gestão.

1. Análise Orçamental

A análise, ainda que de uma forma sintética e global, da contabilidade orçamental permite-nos acompanhar todo o processo de realização de despesas e a arrecadação de receitas. Este estudo, baseado nos mapas de demonstração orçamental que fazem parte integrante dos documentos da prestação de contas do Município, permite-nos numa primeira abordagem, comparar o valor do orçamento inicial e corrigido final, resultado das modificações orçamentais ocorridas, a fim de evidenciar a taxa de execução das respetivas rúbricas.

Os resultados obtidos permitem testar a fiabilidade do orçamento e a capacidade financeira da sua execução face ao volume de receitas arrecadado, bem como da realização das despesas.

De seguida, no quadro 2 podemos analisar, a receita orçamentada, a corrigida e a cobrada, no quadro 3 está espelhada a decomposição da despesa orçamentada, a corrigida e a receita cobrada.



Handwritten signatures and initials in blue ink, including 'Pedro' and 'H.'.

PRESTAÇÃO DE CONTAS 2021

Quadro 2 – Análise orçamental da receita

DOREC - DEMONSTRAÇÃO ORÇAMENTAL RECEITA			ANO 2021	
Descritivo	Previsões Iniciais	Previsões Corrigidas	Receita Cobrada Líquida	Taxa de Execução das Receitas
Receitas Correntes				
Impostos Diretos	1 099 100,00	1 099 100,00	933 317,21	84,92%
Impostos Indiretos	1 002 447,00	2 536,65	1 851,12	72,97%
Taxas, Multas e Outras Penalidades	76 800,00	94 032,00	73 557,26	78,23%
Rendimentos de Propriedade	400,00	400,00	0,00	0,00%
Transferências Correntes	8 637 839,00	8 241 344,65	7 971 823,81	96,73%
Venda de Bens e Serviços Correntes	1 064 900,00	1 235 276,00	1 041 818,28	84,34%
Outras Receitas Correntes	107 500,00	107 500,00	20 686,70	19,24%
<i>Total (Receitas Correntes)</i>	<i>11 988 986,00</i>	<i>10 780 189,30</i>	<i>10 043 054,38</i>	<i>93,16%</i>
Receitas Capital				
Venda de Bens de Investimento	173 700,00	42 950,00	7 350,00	17,11%
Transferências de Capital	6 513 514,00	6 462 763,97	4 672 393,08	72,30%
Ativos Financeiros	23 500,00	23 500,00	1,00	0,00%
Passivos Financeiros	500 100,00	1 210 800,00	1 210 800,00	100,00%
Outras Receitas de Capital	1 650 200,00	15 136,00	15 135,55	100,00%
Outras Receitas (a)	0,00	28 215,58	28 134,77	99,71%
<i>Total (Receitas Capital)</i>	<i>8 861 014,00</i>	<i>7 783 365,55</i>	<i>5 933 814,40</i>	<i>76,24%</i>
TOTAL	20 850 000,00	18 563 554,85	15 976 868,78	86,07%


a) Inclui o saldo de gerência anterior, no valor de 20.515,58.

A taxa de execução orçamental da receita é calculada com base nas receitas cobradas líquidas e as previsões corrigidas.

A receita corrente cobrada face à receita corrente corrigida teve uma execução de 93,16%.

A receita de capital cobrada apresenta uma execução de 76,24% face à receita de capital corrigida.

A receita total cobrada no montante de 15.976.868,78 euros face ao total da receita corrigida de 18.563.554,85 euros apresenta uma execução de 86,07%.



PRESTAÇÃO DE CONTAS 2021


Handwritten signatures and initials in blue ink, including 'M. Pedro' and other illegible marks.

Quadro 3 – Análise orçamental da despesa

DODES - DEMONSTRAÇÃO ORÇAMENTAL DESPESA		Ano 2021		
Descritivo	Dotações Iniciais	Dotações Corrigidas	Despesa Paga	Taxa de Execução das Despesas
Despesas Correntes				
Despesas com o pessoal	3 611 710,00	3 795 683,00	3 713 755,68	97,84%
Aquisição de bens e serviços	3 515 060,00	2 879 179,96	2 411 598,74	83,76%
Juros e outros encargos	70 320,00	68 346,00	68 124,61	99,68%
Transferências correntes	1 556 650,00	1 336 014,00	1 253 537,06	93,83%
Outras despesas correntes	50 000,00	39 918,00	39 915,73	99,99%
<i>Total (Despesas Correntes)</i>	<i>8 803 740,00</i>	<i>8 119 140,96</i>	<i>7 486 931,82</i>	<i>92,21%</i>
Despesas Capital				
Aquisição de bens de capital	9 834 500,00	8 166 798,89	6 271 968,02	76,80%
Transferências de capital	1 240 500,00	978 705,00	916 599,74	93,65%
Ativos financeiros	34 800,00	19 800,00	19 800,00	100,00%
Passivos financeiros	932 960,00	1 279 210,00	1 278 582,31	99,95%
Outras despesas de capital	3 500,00	0,00	0,00	0,00%
<i>Total (Despesas Capital)</i>	<i>12 046 260,00</i>	<i>10 444 513,89</i>	<i>8 486 950,07</i>	<i>81,26%</i>
TOTAL	20 850 000,00	18 563 654,85	15 973 881,89	86,05%

Da análise do quadro podemos verificar que o total do orçamento aprovado inicialmente, no montante de 20.850.000,00 euros foi, durante a execução orçamental do ano de 2021, objeto de modificações orçamentais permutativas e modificativas, para incorporação do saldo da gerência anterior.

A despesa corrente paga apresenta uma execução de 92,21%, a despesa de capital paga regista uma execução de 81,26%, e a despesa total paga no montante de 15.973.881,89 euros face ao total da despesa corrigida de 18.563.654,85 euros, apresenta uma execução de 86,05%.



Handwritten notes and signatures in blue ink, including the name 'H. Pedro' and a signature.

PRESTAÇÃO DE CONTAS 2021

No quadro abaixo podemos verificar a execução orçamental de forma sintética.


Quadro 4 – Síntese da Execução Orçamental

Descritivo	2021	Var. %
<i>Receitas Correntes</i>	10 043 054,38	62,86%
<i>Receitas Capital</i>	5 933 814,40	37,14%
<i>Total Receitas</i>	15 976 868,78	100,00%
<i>Despesas Correntes</i>	7 486 931,82	46,87%
<i>Despesas Capital</i>	8 486 950,07	53,13%
<i>Total Despesas</i>	15 973 881,89	100,00%

Relativamente à execução orçamental, verifica-se que as receitas correntes superaram as despesas correntes.

Conclui-se que o Orçamento de 2021 previa todos os recursos necessários para cobrir todas as despesas, pelo que se cumpriu o princípio orçamental do equilíbrio global, bem como o princípio orçamental do equilíbrio corrente, calculado com base no artigo 40.º da Lei n.º 73/2013, de 03 de setembro, como se pode constatar dos mapas abaixo indicados:

Equilíbrio orçamental artigo 40.º Lei n.º 73/2013 de 3 de Setembro			
Orçamento inicial 2021			
RECEITAS	MONTANTE	DESPESAS	MONTANTE
Correntes.....	11 988 986,00	Correntes.....	8 803 740,00
		Amortizações médias.....	829 784,75
Total	11 988 986,00		9 633 524,75



PRESTAÇÃO DE CONTAS 2021

Handwritten signatures and initials in blue ink, including the name 'Pedro'.


Relativamente ao Orçamento inicial, verifica-se que foi cumprido o princípio do equilíbrio corrente, atendendo a que o total de receitas correntes cobre o total de despesas correntes e as amortizações médias.

Equilíbrio orçamental artigo 40.º Lei n.º 73/2013 de 3 de Setembro			
Orçamento Corrigido 2021			
RECEITAS	MONTANTE	DESPEASAS	MONTANTE
Correntes.....	10 780 189,30	Correntes.....	8 119 140,96
		Amortizações médias.....	829 784,75
Total	10 780 189,30		8 948 925,71

O mesmo princípio se pode verificar no Orçamento corrigido ao longo do ano 2021.

Equilíbrio orçamental artigo 40.º Lei n.º 73/2013 de 3 de Setembro			
Orçamento Executado 2021			
RECEITAS	MONTANTE	DESPEASAS	MONTANTE
Correntes.....	10 043 054,38	Correntes.....	7 486 931,82
		Amortizações médias.....	829 784,75
Total	10 043 054,38		8 316 716,57

Verifica-se também o cumprimento do equilíbrio corrente nos valores executados ao longo do ano 2021, pois as receitas correntes supriram na íntegra as despesas correntes acrescidas das amortizações médias.



PRESTAÇÃO DE CONTAS 2021


Handwritten signatures and initials:
P:
Lh.
Pedro
M.

1.1. Receita

O quadro *infra* mostra a evolução das receitas cobradas nos últimos cinco anos.

Quadro 5 – Receitas cobradas de 2017 a 2021

Descritivo	Receitas Cobradas					Evolução			
	2017	2018	2019	2020	2021	2017-2018	2018-2019	2019-2020	2020-2021
Receitas Correntes									
Impostos Diretos	945 361,35	893 822,21	981 119,26	853 967,01	933 317,21	-5,45%	9,77%	-12,96%	9,29%
Impostos Indiretos	2 582,24	1 886,68	2 483,69	1 779,06	1 851,12	-26,94%	31,64%	-28,37%	4,05%
Taxas, Multas e Outras Penalidades	76 920,24	75 744,14	66 546,31	45 227,36	73 557,26	-1,53%	-12,14%	-32,04%	62,64%
Rendimentos de Propriedade	0,00	0,00	0,00	0,00	0,00	0,00%	0,00%	0,00%	0,00%
Transferências Correntes	7 013 260,67	7 121 111,46	7 069 347,57	7 596 469,70	7 971 823,81	1,54%	-0,73%	7,46%	4,94%
Venda de Bens e Serviços Correntes	1 929 808,03	1 794 118,71	1 884 611,82	944 940,02	1 041 818,28	-7,03%	5,04%	-49,86%	10,25%
Outras Receitas Correntes	60 368,93	113 451,38	165 867,56	83 585,29	20 686,70	87,93%	46,20%	-49,61%	-75,25%
Total (Receitas Correntes)	10 028 301,46	10 000 134,58	10 169 976,21	9 525 968,44	10 043 054,38	-0,28%	1,70%	-6,33%	5,43%
Receitas Capital									
Venda de Bens de Investimento	20 138,79	0,00	17 000,00	2 731,10	7 350,00	-100,00%	0,00%	-83,93%	169,12%
Transferências de Capital	1 463 588,39	1 919 516,84	2 754 579,77	2 988 606,30	4 672 393,08	31,15%	43,50%	8,50%	56,34%
Ativos Financeiros	3 750,00	3 409,09	2 045,45	3 409,09	1,00	-9,09%	-40,00%	66,67%	-99,97%
Passivos Financeiros	6 579 946,96	500 000,00	989 939,34	500 000,00	1 210 800,00	-92,40%	97,99%	-49,49%	142,16%
Outras Receitas de Capital	775,00	0,00	516,35	405,00	15 135,55	0,00%	0,00%	-21,56%	3637,17%
Outras Receitas	0,00	3 274,42	1 637,14	17 694,11	28 134,77	0,00%	-50,00%	-100,00%	0,00%
Total (Receitas Capital)	8 068 199,14	2 426 200,35	3 765 718,05	3 51 2845,60	5 933 814,40	-69,93%	55,21%	-7,18%	68,92%
TOTAL	18 096 500,60	12 426 334,93	13 935 694,26	13 038 814,04	15 976 868,78	-31,33%	12,15%	-6,56%	22,53%



Handwritten signatures and initials in blue ink, including 'Des.', 'H.', and 'Edo'.

PRESTAÇÃO DE CONTAS 2021

Podemos concluir que a cobrança das Receitas de 2020 para 2021 registou um aumento de cerca de 22,53% relativamente ao período em análise, verificando-se um aumento de receitas correntes e de capital em quase todas as rubricas.

A diferença mais significativa verifica-se nas transferências de capital, na rubrica de transferências de fundos comunitários.


Estas receitas contribuem significativamente para a gestão financeira da Autarquia, já que se tratam de fluxos monetários estáveis, com tendências de crescimento.

Na rubrica referente aos passivos financeiros, nota-se um aumento significativo, que se deve à contratação de um novo empréstimo de médio e longo prazo, cujo fim a que se destina é a 'Pavimentação de Estradas Municipais', e cujo capital já utilizado durante o ano 2021, foi de 710.800,00 euros, e à contratação do empréstimo de curto prazo no montante de 500.000,00 euros.

Não se pode deixar de referir a não arrecadação de receita referente à renda de concessão da ETAR e das barragens, da qual houve lugar a uma antecipação das rendas até ao ano 2031, segundo o Acordo de transação celebrado ente o Município e as Águas de Trás-os-Montes e Alto Douro.

1.2. Despesa

O quadro seguinte evidencia a estrutura do orçamento de despesa e a sua evolução no período compreendido entre 2017-2021.



PRESTAÇÃO DE CONTAS 2021

Handwritten signatures and initials in blue ink, including the name 'M. Pedro'.


Quadro 6 – Despesa paga de 2017 a 2021

Descritivo	2017	2018	2019	2020	2021	2017-2018	2018-2019	2019-2020	2020-2021
Despesas Correntes									
Despesas com o pessoal	2 876 783,19	2 866 078,09	3 426 560,16	3 234 620,82	3 713 755,68	-0,37%	19,56%	-5,60%	14,81%
Aquisição de bens e serviços	3 064 530,77	3 229 704,21	3 518 563,45	3 141 569,31	2 411 598,74	5,39%	8,94%	-10,71%	-23,24%
Juros e outros encargos	130 325,91	106 622,05	93 993,02	69 280,66	68 124,61	-18,19%	-11,84%	-26,29%	-1,67%
Transferências correntes	780 198,75	733 734,94	737 981,90	779 268,13	1 253 537,06	-5,96%	0,58%	5,59%	60,86%
Outras despesas correntes	39 330,67	48 234,67	58 801,13	34 371,31	39 915,73	22,64%	21,91%	-41,55%	16,13%
<i>Total (Despesas Correntes)</i>	<i>6 891 169,29</i>	<i>6 984 373,96</i>	<i>7 835 899,66</i>	<i>7 259 110,23</i>	<i>7 486 931,82</i>	<i>1,35%</i>	<i>12,19%</i>	<i>-7,36%</i>	<i>3,14%</i>
Despesas Capital									
Aquisição de bens de capital	1 816 350,62	2 746 635,47	3 682 235,18	3 281 242,89	6 271 968,02	51,22%	34,06%	-10,89%	91,15%
Transferências de capital	1 072 810,51	1 099 788,44	1 063 753,58	1 222 705,87	916 599,74	2,51%	-3,28%	14,94%	-25,04%
Activos financeiros	79 029,00	59 271,70	173 339,50	0,00	19 800,00	-25,00%	192,45%	-100,00%	0,00%
Passivos financeiros	8 260 485,32	1 433 665,75	1 278 421,79	1 255 239,47	1 278 582,31	-82,64%	-10,83%	-1,81%	1,86%
Outras despesas de capital	0,00	0,00	3 440,17	0,00	0,00	0,00%	0,00%	-100,00%	0,00%
<i>Total (Despesas Capital)</i>	<i>11 228 675,45</i>	<i>5 339 361,36</i>	<i>6 201 190,22</i>	<i>5 759 188,23</i>	<i>8 486 950,07</i>	<i>-52,45%</i>	<i>16,14%</i>	<i>-7,13%</i>	<i>47,36%</i>
TOTAL	18 119 844,74	12 323 735,32	14 037 089,88	13 018 298,46	15 973 881,89	-31,99%	13,90%	-7,26%	22,70%

As despesas correntes pagas totalizaram 7.486.931,82 euros, registando-se um aumento de 2020 para 2021 de cerca de 3,14%.

As despesas de capital pagas no montante de 15.973.881,89 euros, evidenciam também um aumento de 22,70% no mesmo período.

O valor mais significativo reflete-se na aquisição de bens de capital que se justifica pelo aumento significativo de investimento em empreitadas contratualizadas ao longo do ano 2021.



PRESTAÇÃO DE CONTAS 2021

Handwritten signatures and initials in blue ink, including 'H. Pedro' and 'M.'.

▪ Na ótica dos Fluxos de Caixa


A análise efetuada aos Fluxos de Caixa do exercício de 2021, onde se encontram discriminadas todas as importâncias relativas aos recebimentos e pagamentos, reportando-se tanto à execução orçamental, como às operações de tesouraria (valores entrados em cofre e destinados a outras entidades, isto é, cobranças para terceiros), permite-nos constatar que o Saldo para a gerência seguinte é de 907.746,21 euros, referentes a Execução Orçamental e Operações de tesouraria, tal como se pode verificar no quadro abaixo discriminado.

Quadro 7 – Fluxos de Caixa

Saldo da Gerência anterior		(Euros)
<i>Execução orçamental</i>	20 515,58	
<i>Operações de Tesouraria</i>	700 311,30	720 826,88
Receita cobrada na gerência		
<i>Receitas Orçamentais</i>	15 956 353,20	
<i>Operações de Tesouraria</i>	290 656,18	16 247 009,38
Pagamentos efectuados na gerência		
<i>Despesas Orçamentais</i>	15 973 881,89	
<i>Operações de Tesouraria</i>	86 208,16	16 060 090,05
Saldo para a Gerência seguinte		
<i>Execução orçamental</i>	2 986,89	
<i>Operações de Tesouraria</i>	904 759,32	907 746,21

1.3. Resultado orçamental

Os Mapas de Execução do Plano Plurianual de Investimentos e do Plano de Atividades Municipal, constam dos Mapas de Prestação de Contas, apensos a este Relatório de Gestão. Refletem, sob a forma de objetivos específicos, a execução das prioridades já previamente definidas com base em recursos previstos em sede de elaboração do Orçamento Municipal.



PRESTAÇÃO DE CONTAS 2021

Handwritten signatures and initials in blue ink, including the name 'Pedro' and 'him'.


O quadro seguinte demonstra os montantes de investimento executados e o coeficiente percentual de realização para cada um dos grandes sectores estruturais, refletindo o esforço financeiro despendido, pelas diversas áreas de intervenção e que se concentram em quatro grandes objetivos: as funções gerais, funções sociais, as funções económicas e outras funções.

Quadro 8 - Resumo da execução das Grandes Opções do Plano no ano de 2021

Descrição	PPI			PAM			GOP's		
	Previsto	Executado	%	Previsto	Executado	%	Previsto	Executado	%
Funções Gerais	1 041 830,58	670 751,57	64,38%	1 032 201,00	945 323,33	91,58%	2 074 031,58	1 616 074,90	77,92%
Serviços gerais da administração pública	1 005 230,58	634 254,66	63,10%	763 441,00	676 566,37	88,62%	1 768 671,58	1 310 821,03	74,11%
Segurança e ordem pública	36 600,00	36 496,91	99,72%	268 760,00	268 756,96	100,00%	305 360,00	305 253,87	99,97%
Funções sociais	5 241 236,31	4 541 538,28	86,65%	1 954 463,00	1 837 790,92	94,03%	7 195 699,31	6 379 329,20	88,65%
Educação	2 304 324,31	2 298 214,08	99,73%	328 330,00	288 507,43	87,87%	2 632 654,31	2 586 721,51	98,26%
Saúde				70 663,00	70 648,88	99,98%	70 663,00	70 648,88	99,98%
Segurança e Ação sociais	35 000,00	24 990,00	71,40%	516 025,00	461 911,92	89,51%	551 025,00	486 901,92	88,36%
Habitação e serviços coletivos	2 416 224,00	1 776 851,64	73,54%	481 550,00	481 473,40	99,98%	2 897 774,00	2 258 325,04	77,93%
Serviços culturais, recreativos e religiosos	485 688,00	441 482,56	90,90%	557 895,00	535 249,29	95,94%	1 043 583,00	976 731,85	93,59%
Funções Económicas	1 839 452,00	1 371 904,99	2,07	95 007,00	81 939,31	0,86	1 934 459,00	1 453 844,30	2,22
Indústria e energia	260 658,00	256 985,44	98,59%	0,00	0,00	0,00%	260 658,00	256 985,44	98,59%
Transportes e comunicação	1 327 140,00	1 040 240,96	78,38%	0,00	0,00	0,00%	1 327 140,00	1 040 240,96	78,38%
Comércio e turismo	251 654,00	74 678,59	29,68%	95 007,00	81 939,31	86,25%	346 661,00	156 617,90	45,18%
Outras Funções	44 280,00	8 856,00	20,00%	559 206,00	527 651,82	94,36%	603 486,00	536 507,82	88,90%
Diversas não especificadas	44 280,00	8 856,00	20,00%	559 206,00	527 651,82	94,36%	603 486,00	536 507,82	88,90%
TOTAIS	8 166 798,89	6 593 050,84	80,73%	3 640 877,00	3 392 705,38	93,18%	11 807 675,89	9 985 756,22	84,57%

1.4. Evolução das dívidas de curto, médio e longo prazos

A componente de *dívidas a terceiros* reflete no ano de 2021 na sua componente de curto prazo um aumento relativamente ao ano anterior.



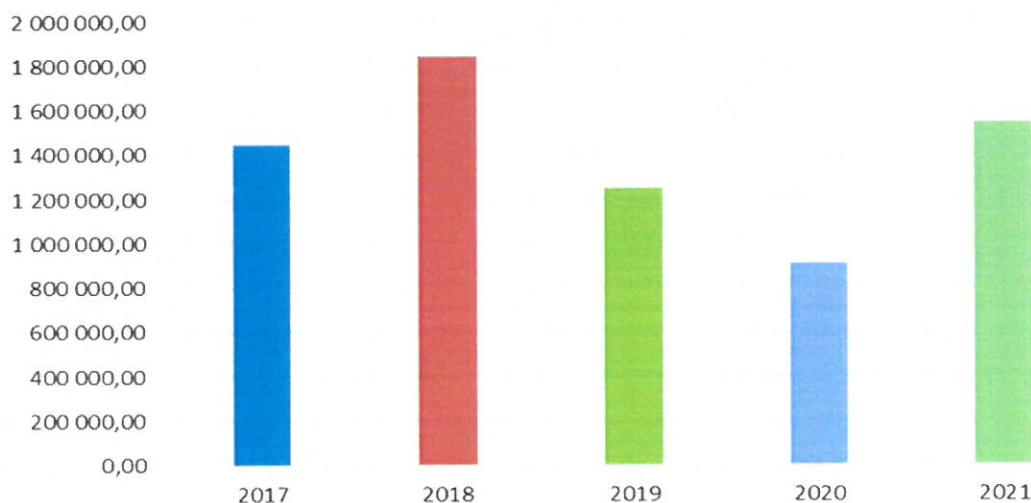
Handwritten signatures and initials in blue ink, including the name 'Sérgio' and other illegible marks.


PRESTAÇÃO DE CONTAS 2021

Quadro 9- Evolução da dívida a terceiros no período 2017 a 2021

Dívidas a terceiros - Curto Prazo	2017	2018	2019	2020	2021
Empréstimos curto prazo	0,00	0,00	0,00	0,00	0,00
Fornecedores c/c	447 038,74	378 399,63	33 017,88	59 611,07	112 507,70
Fornecedores Faturas em recepção e conferencia	138 822,37	811 399,93	496 924,01	112 770,95	504 117,43
Fornecedores de imobilizado	13 991,68	8 596,66	29 156,00	8 596,66	8 596,66
Estado e outros entes públicos	72 787,73	67 602,09	78 059,91	12 955,45	20 924,79
Administração autárquica	0,00	0,00	0,00	0,00	0,00
Outros credores	323 134,58	78 240,31	40 354,11	19 718,21	19 810,29
Garantias e Cauções	452 205,20	503 208,91	572 976,18	697 753,96	902 040,09
Total	1 447 980,30	1 847 447,53	1 250 488,09	911 406,30	1 567 996,96

Endividamento curto prazo





de
Cesal.
P. de
H.
M.

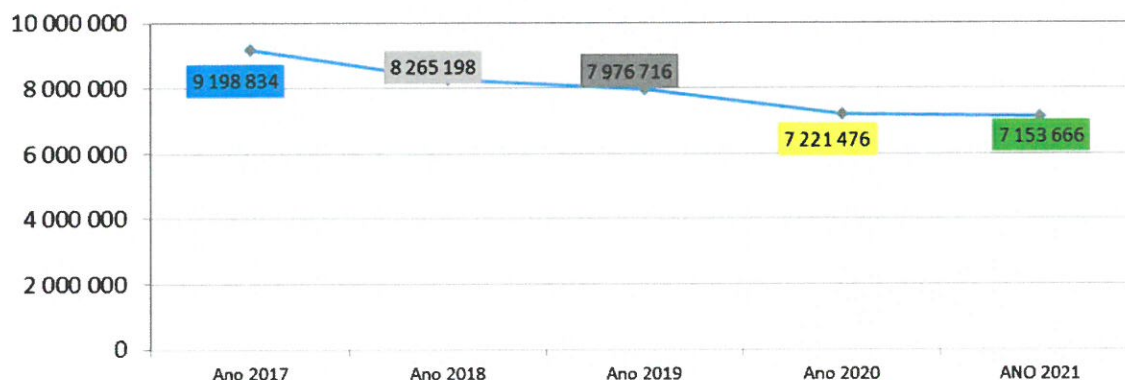
PRESTAÇÃO DE CONTAS 2021

A componente com maior peso para a dívida total do Município, os empréstimos de médio e longo prazo, registaram uma diminuição anual, como se pode verificar no quadro abaixo.

Quadro 10- Evolução da dívida com empréstimos de médio e longo prazo no período 2017 a 2021


Empréstimos m/l prazo	Ano 2017	Ano 2018	Ano 2019	Ano 2020	Ano 2021
Não excecionados	8 238 147,94	7 435 502,42	6 785 286,52	6 148 091,80	6 216 510,94
Excecionados	960 685,60	829 695,86	1 191 429,31	1 073 384,56	937 154,80
TOTAIS	9 198 834	8 265 198	7 976 716	7 221 476	7 153 666

Endividamento de médio e longo prazo



2. Análise Económico-Financeira

No âmbito do SNC-AP, os objetivos do relato financeiro das entidades públicas passam, essencialmente, em proporcionar informação útil, para efeitos de responsabilização pela prestação de contas e para a tomada de decisões.



Handwritten signatures and initials in blue ink, including the name 'Pedro' and the number '14'.

PRESTAÇÃO DE CONTAS 2021

As demonstrações financeiras foram preparadas e apresentadas de acordo com a estrutura concetual e as normas de contabilidade pública do SNC-AP.

De seguida iremos analisar o balanço e a demonstração de resultados, bem como efetuar uma breve análise resultante da implementação da contabilidade de gestão no Município de Torre de Moncorvo.

2.1. Balanço

Em 2021, o ativo do Município de Torre de Moncorvo atingiu o montante de 46.735.515,15 euros o que significa um aumento de 7.017.149 euros face ao ano anterior.

O valor mais significativo no aumento do ativo do Município deve-se, à conclusão da transferência da distribuição de água para a empresa Águas do Interior Norte, E.I.M, S.A, cuja transferência de ativos financeiros só ocorreu durante o ano 2021, e da qual resultou uma variação em espécie, na participação financeira de 4.075.525,00 euros.

Relativamente ao passivo, apresenta um montante de 12.777.979,04 euros o que demonstra um aumento de 2.890.107,00 euros relativamente ao ano anterior.


Também o aumento do passivo do Município se justifica pelo maior valor no montante de 2.542.766,23, referentes ao diferimento do ganho da entrada em espécie no capital da empresa Águas do Interior Norte, E.I.M, S.A,.

A entrada em espécie consistiu na entrega das infraestruturas de abastecimento de água e saneamento de águas residuais do Município, cujos registos na contabilidade à data já se encontravam por um valor inferior ao que foram avaliados para efeitos da entrada no capital da referida empresa.

A evolução do ativo e do passivo pode verificar-se no quadro seguinte:

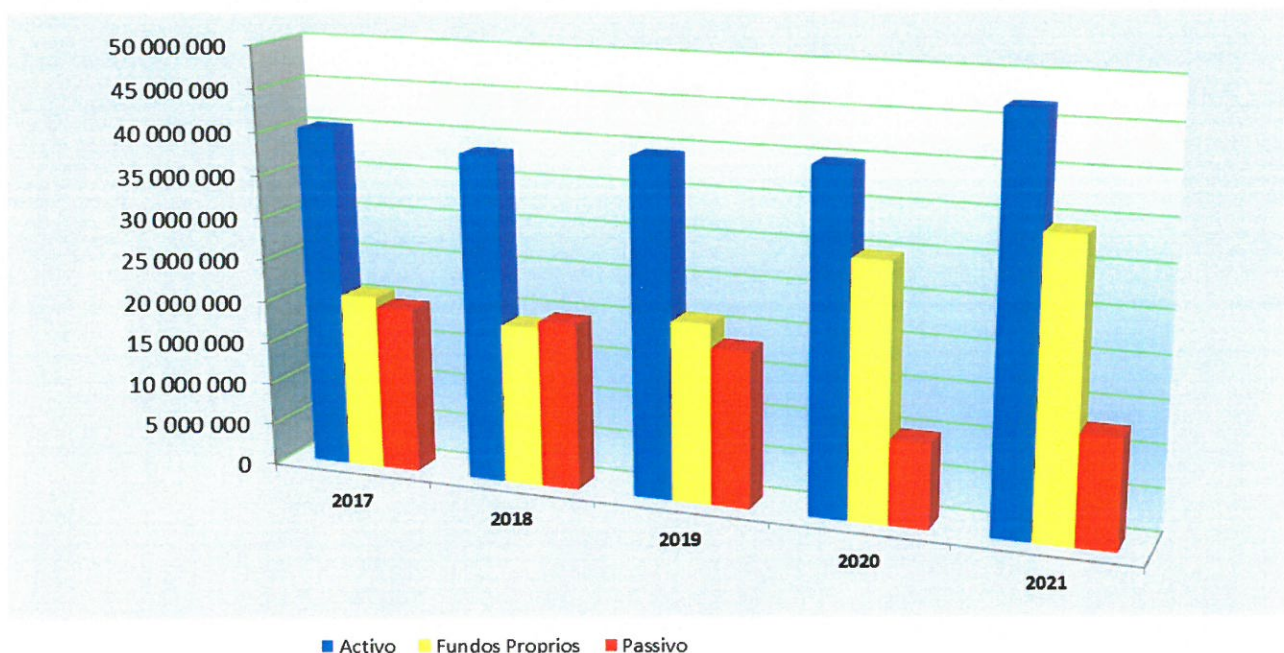
Quadro 11 – Evolução do Balanço nos últimos 5 anos

	2017	2018	2019	2020	2021
Ativo	40 193 432	38 397 523	39 356 732	39 718 367	46 735 515
Fundos Próprios	20 645 333	18 800 980	21 037 279	29 830 495	33 957 536
Passivo	19 548 099	19 596 543	18 319 453	9 887 872	12 777 979



PRESTAÇÃO DE CONTAS 2021

Handwritten notes and signatures in the top right corner, including the name 'Pedro' and other illegible marks.




2.2. Demonstração de Resultados

A demonstração de resultados evidencia os resultados num determinado período e, no caso concreto, do ano 2021.

O Município de Torre de Moncorvo apresenta, à data de 31 de dezembro de 2021, um Resultado Líquido do Exercício, no valor de 598.385,20 euros.

No período em referência o Resultado Líquido do Exercício teve um aumento de 1.303.057,66 euros em relação ao ano de 2020.

Pode verificar-se que os proveitos registavam um montante de 12.582.592,39 euros e os custos um montante de 11.984.207,19 euros, originando assim um resultado líquido de 598.385,20 euros.



PRESTAÇÃO DE CONTAS 2021

[Handwritten signatures and initials in blue ink]

2.3. Endividamento municipal

Os limites de endividamento surgiram com a entrada em vigor da Lei n.º 2/2007, de 15 de janeiro. Em 2014 houve alterações ao cálculo do limite de endividamento e respetivamente no apuramento da dívida total, de acordo com os artigos 52.º e 54.º da Lei n.º 72/2013, de 3 de setembro, na sua redação atual, bem como, o artigo 97.º da Lei n.º 83-C/2013, de 31 de dezembro.

No quadro seguinte apresentamos a situação do Município de Torre de Moncorvo no ano 2021, face ao limite da dívida total.


O montante da dívida do Município em 31 de dezembro de 2021, é de 8.371.034 euros não excedendo o limite de endividamento que é de 14.848.040 milhões de euros.

Quadro 12 – Limite dívida total do Município em 31/12/2021

Divida Total da Autarquia							
Limite	Divida Total						
	Total da divida a terceiros	Contribuição SM/AM/SEL/Ent. Part.	Divida Total	Divida Total excluindo orçamentais e FAM	Montante em Excesso	Margem Absoluta	Margem utilizavel Lei n.º35/2020, n.º1 do art.º2
(1)	(2)	(3)	(4)=(2)+(3)	(5)	(6)=(5)-(1), se (5)>(1)	(7)=(1)-(5), se (5)<(1)	(10)=(1)-(8), se (8)<(19)
14 848 040	01/01/2021						
	7 508 346	720 069	8 228 415	7 508 346		7 339 694	7 339 694
	31/12/2021						
	8 371 034	904 759	9 275 793	8 371 034		6 477 006	6 477 006

Em 1 de Janeiro de 2021 o Município apresentava uma margem absoluta de 7.339.694 euros e em 31 de dezembro de 2021 uma margem absoluta de 6.477.006 euros, encontrando-se, assim, a cumprir o estipulado no artigo 52.º da Lei n.º 73/2013, de 3 de setembro.

É de salientar aqui que este Município se tem esforçado em diminuir a dívida, tentando ter sempre os valores em dia para com os seus fornecedores, não havendo assim pagamentos em atraso, ou seja, dívida vencida acima de 90 dias.



PRESTAÇÃO DE CONTAS 2021

Handwritten signatures and initials in blue ink, including 'H. M.' and 'H. M.'.

É de referir, ainda, que estes montantes acima apresentados, são suscetíveis de sofrer alterações, nos montantes referentes à “Contribuição SM/AM/SEL/Ent. Part” comunicados pelas mesmas entidades a este Município, uma vez que as comunicações chegam por vezes após a aprovação da Prestação de Contas.

3. Contabilidade de gestão

A contabilidade de gestão tem-se revelado de extrema importância, uma vez que permite às várias entidades um maior rigor na gestão de recursos ao seu dispor, de modo a administrar de forma cada vez mais eficaz, eficiente e económica, tratando-se de um instrumento de gestão interna, que permita:

- Controlar e processar os documentos contabilísticos nos respetivos centros de custo;
- Acompanhar em estreita ligação com os serviços, a criação e desenvolvimento de centros de custos adequados à atividade do município;
- Assegurar o fornecimento de toda a informação adequada por parte das diversas divisões e subunidades orgânicas no que diz respeito à contabilidade de gestão.

A contabilidade de gestão permite avaliar o resultado das atividades e projetos que contribuem para a realização das políticas públicas e o cumprimento dos objetivos em termos de serviços a prestar aos cidadãos.


O SNC-AP veio estabelecer a base para o desenvolvimento de um sistema de contabilidade de gestão nas Administrações Públicas, definindo os requisitos gerais para a sua apresentação, dando orientações para sua estrutura e desenvolvimento e prevendo requisitos mínimos para o seu conteúdo e divulgação.

Esta contabilidade permite desagregar os custos por bens, serviços e funções, e como tal completa a contabilidade orçamental e a contabilidade financeira, permitindo uma melhor gestão municipal em geral, e de cada unidade funcional, em particular.

Ao longo do ano 2021, iniciou-se a implementação da contabilidade de gestão nos proveitos, e deu-se continuidade à implementação da contabilidade de gestão nos custos, tentando sempre aperfeiçoar as situações que seja necessário.

Transitar de uma contabilidade meramente de custos para uma contabilidade mais abrangente, designadamente transpondo para um sistema de contabilidade de gestão, é o grande objetivo.

Esta contabilidade vem facultar informação mais completa, o sistema passa a determinar, além dos custos,



PRESTAÇÃO DE CONTAS 2021

Handwritten signature and initials in blue ink.

também os proveitos e resultados, possibilitando obter indicadores e analisar os desvios para acompanhar e controlar a gestão dos projetos.

4. Proposta de aplicação de resultados

De acordo com as Demonstrações Financeiras do ano 2021, o resultado líquido do exercício totaliza 598.385,20 euros, valor que se encontra evidenciado tanto no balanço como na demonstração de resultados. O Órgão Executivo propõe a seguinte distribuição de resultados:


- Reservas Legais.....0,00 euros
- Resultados transitados.....598.385,20 euros

5. Participações detidas pelo Município em outras Entidades

Entidades societárias participadas

O Município de Torre de Moncorvo integra ou participa, no âmbito das suas competências, o capital social das seguintes empresas:

- Integra a Sociedade Águas do Norte, S.A. com uma participação de 0,06% do capital social, correspondente a 154.552 euros;
- Participa ainda na sociedade "Laboratório Regional de Trás-os-Montes, Lda.", com uma participação de 4,55% do capital social, correspondente a 3.741 euros;
- Águas do Interior Norte E.I.M., S.A. com uma participação de 13,5% no capital social que corresponde a 38.625,00 euros e bens diferentes de dinheiro de 4.075.525 euros;
- Fundo de apoio Municipal, com uma participação de 0,09% do capital social, correspondente a 355.630,50 euros;



Handwritten signatures and initials in blue ink, including the name "Edna" and the number "14. M".

Entidades não societárias participadas


Este Município integra, ainda, as seguintes associações:

- AREDOURO – Agência Regional de Energia do Douro.
- Associação de Desenvolvimento do Douro Superior;
- Associação de Municípios do Baixo Sabor;
- Associação de Municípios do Douro Superior, de Fins Específicos;
- Associação de Municípios do Vale do Côa;
- Associação Nacional de Municípios Portugueses;
- Associação Portuguesa de Municípios com Centro Histórico;
- Entidade Regional de Turismo do Norte "PORTOENORTE-Turismo do Porto e Norte de Portugal;
- Fundação Museu do Douro;
- Turismo do Douro;
- Comunidade Intermunicipal do Douro;
- Rede de Judiarias de Portugal.

O Município de Torre de Moncorvo detém, ainda uma participação indireta na empresa “Resíduos do Nordeste, E.I.M.”, através da Associação de Municípios do Douro Superior, de Fins Específicos;

O Município de Torre de Moncorvo é também membro do “Duero-Douro AECT, Agrupamento Europeu de Cooperação Territorial Duero-Douro”, constituído por Despacho n.º 7128/2009, do Ministro do Ambiente, do Ordenamento do Território e do Desenvolvimento Regional, publicado no Diário da República n.º 47, II série, de 09/03/2009.

Este Município contribuí, ainda, para o capital do Fundo de Apoio Municipal (FAM), nos termos do n.º 1 do artigo 17.º da Lei n.º 53/2014, de 25 de agosto, sendo a sua contribuição inicial, no montante de 553.206,38 euros, tendo esta sofrido uma regularização no montante de 197.575,88 euros por força do artigo 303.º da Lei n.º 114/2017, de 29 de dezembro, a qual passou a ser no montante de 355.630,50 euros, valores regularizados na totalidade à data de 31/12/2021.



PRESTAÇÃO DE CONTAS 2021


Handwritten notes and signatures in the top right corner, including the name 'B. de' and other illegible marks.

CAPITULO III – Principais atividades e iniciativas de investimento ao longo do ano 2021

O ano 2021 foi ainda um ano de surto pandémico, o que levou a que por imposições legais e por opções do Município, não fossem realizadas atividades municipais.

No entanto, vários foram os investimentos feitos quer financiados através de fundos comunitários, ou através de receitas próprias, destacando-se essencialmente:


- Requalificação e modernização das instalações da Escola Básica e Secundária Dr. Ramiro Salgado de Torre de Moncorvo;
- Reabilitação do Espaço Público do Centro Histórico;
- Reabilitação do Mercado Municipal;
- Reabilitação e Requalificação do Antigo Matadouro e Carpintaria e Acessos;
- Reabilitação Urbanística do Largo da Corredoura/Largo do Ferreiro;
- Valorização do Património Judaico/Marrano;
- Mobilidade Urbana Sustentável - Construção Ciclovias e Passeios;
- PAMUS +Acesso, mobilidade pedonal – adaptação de passadeiras para pessoas com mobilidade condicionada;
- Área de Acolhimento Empresarial da Junqueira;
- Construção, Requalificação e Recuperação de caminhos vicinais e rurais – Capela/Barragem do Arco da Ribeira;
- Iluminação da Igreja do Carvalhal;
- Muro de Contenção em Gabion – EM 325;
- Reabilitação do Miradouro de Santa Bárbara em Mós;
- Conclusão do Plano de Mobilidade Urbana Sustentável de Torre de Moncorvo – Construção/Reabilitação de Ciclovias ou Vias Pedonais – Eliminação de Pontos de Acumulação de Acidentes;
- Pavimentação a Cubos de Granito no Concelho;
- Obras a realizar no Complexo das Piscinas Municipais e no Parque Verde;
- Obras nos WC'S da Foz do Sabor;
- Construção/Reparação/Beneficiação de Habitações no âmbito do Programa 1.º Direito – 4 Lotes;



PRESTAÇÃO DE CONTAS 2021

Handwritten signatures and initials in blue ink, including the name 'Pedro'.

- Reformulação da Entrada Nascente do Cemitério de Torre de Moncorvo;
- Requalificação do Largo da Garreira – Felgueiras;
- Repavimentação de Estradas Municipais e Arruamentos – 2 Lotes;
- Conservação e Manutenção de Edifícios Municipais;
- Requalificação Energética das Piscinas Municipais;
- Muro em Gabion – Caminho Vale da Pia;
- Requalificação do Poço Medieval – Castelo de Torre de Moncorvo;
- Restabelecimento do acesso (fluvial) entre o Felgar e Adeganha/Cardanha – Criação de Dois Cais Acoradouros no Lago de Cilhades;
- Reformulação de Passeios - Torre de Moncorvo;
- Trabalhos Diversos de Construção Civil;
- Vãos em Alumínio – 2 Lotes;
- Estruturas para contentores de recolha de resíduos sólidos;
- Edifícios Municipais – Carpintarias;
- Reabilitação Urbana de acesso ao Parque Verde Eng.º Aires Ferreira – Conclusão do Espaço Público do Bairro do Montesinho;
- Requalificação Energética da CIM Douro – Douro Superior.



Coord.
Pedro
M. M.


CAPITULO IV – Execução Orçamental no âmbito do ‘COVID 19’

Em março de 2020, foi declarada pela Organização Mundial de Saúde uma pandemia denominada por COVID 19, pandemia essa que se estendeu durante o ano 2021.

O Município adotou diversas medidas destinadas, por um lado, a contribuir para o controlo da evolução do surto pandémico no nosso concelho, e, por outro, a apoiar os cidadãos e as empresas do concelho, procurando minimizar os impactos da diminuição da atividade económica, decorrente da declaração de Estado de emergência e subseqüentes prorrogações, bem como das medidas restritivas impostas pelo Governo.

As medidas adotadas pelo Município, originaram para o ano 2021, um aumento das despesas extraordinárias municipais, no montante de 132.296,58 euros, bem como a diminuição das receitas arrecadadas, pois foram prolongadas ao longo deste ano, as medidas já implementadas no ano 2020, nomeadamente a suspensão do pagamento de rendas de espaços municipais e habitacionais e de taxas.

Outra situação com impacto na arrecadação de receitas municipais, resultou da redução de 5% para 0,5% da participação variável no IRS dos sujeitos passivos com domicílio fiscal no concelho, relativa aos rendimentos do ano imediatamente anterior (2020) que foi liquidada sobre a respetiva coleta líquida do ano de 2021.



Handwritten signatures and initials in blue ink, including 'Jes.', 'Pedro', 'H.', and 'M.'.

PRESTAÇÃO DE CONTAS 2021

Conclusão

2021 foi um ano ainda marcado pela pandemia que assolou o país e o Mundo, com consequências negativas para as contas municipais, não só pelas medidas impostas para conter a transmissão comunitária do vírus denominado SARSCoV2 (Covid19), como pela diminuição da atividade económica decorrente dessas mesmas medidas restritivas, que lentamente começou a melhorar.


Por esse motivo, o Município adotou inúmeras medidas de apoio destinadas a mitigar os efeitos negativos das restrições impostas, para os munícipes e para os operadores económicos do concelho, o que condicionou a gestão do Município.

Com a melhoria da situação pandémica e o início da recuperação da atividade económica, o impacto na despesa das medidas que o Município considerou necessário implementar cifrou-se em aproximadamente $\frac{1}{4}$ do valor gasto em 2020.

Relativamente ao exercício de 2020, registou-se um acréscimo no total dos rendimentos de 2.049.645,94 euros, verificando-se igualmente um aumento global de 746.588,28 euros nos gastos, que se traduz num aumento do resultado líquido de 1.303.057,66 euros e um resultado líquido de exercício positivo em, 598.385,20 euros.

Esta evolução positiva, refletida na presente Prestação de Contas, evidencia o acerto do caminho prosseguido nos dois últimos mandatos no sentido do equilíbrio orçamental, firmada numa gestão rigorosa procurando maximizar as receitas, controlando e reduzindo os custos, mas mantendo a qualidade dos serviços prestados aos munícipes, uma vez que a nossa missão será sempre a satisfação das necessidades coletivas.

Sem esta estratégia seguida pelo executivo municipal não teria sido possível, por um lado diminuir o endividamento do Município, mantendo o equilíbrio orçamental e os pagamentos em dia para com os fornecedores e, por outro, aumentar o investimento, pelo que a manutenção desta estratégia perspetiva a continuação da evolução positiva das contas municipais.




Handwritten signature and date: "João P. Pedro 16. 4/21"

PRESTAÇÃO DE CONTAS 2021

Todavia, importa referir que a recente invasão à Ucrânia, provocou um forte impacto socioeconómico negativo à escala mundial, aliado à recente subida generalizada do nível médio dos preços de produção e distribuição, nomeadamente com o agravamento dos custos com os combustíveis, a energia e alimentação por se tratar de um dos maiores produtores mundiais.

Admite-se que esta situação poderá ter um efeito negativo sobre a atividade e a rentabilidade do Município durante o exercício económico de 2022, não sendo, à data possível fazer a quantificação dos seus efeitos nas demonstrações financeiras previsionais do Município, que estarão dependentes de inúmeros fatores ao qual a autarquia é alheia, como a duração do conflito e as suas consequências para a economia europeia e nacional.



Handwritten signatures and initials in blue ink, including the name 'Pedro M.' and other illegible marks.

PRESTAÇÃO DE CONTAS 2021


Disposição Final

De acordo com a alínea i) do n.º 1 do artigo 33.º do Regime Jurídico das Autarquias Locais (RJAL), aprovado pela Lei n.º 75/2013, de 12 setembro e do Sistema de Normalização para as Entidades Públicas (SNC-AP), proponho que a Câmara Municipal aprove o presente relatório de gestão e demais documentos que integram a prestação de contas do ano 2021 e delibere submeter à apreciação e votação da Assembleia Municipal, nos termos da competência prevista na alínea l) do n.º 2 do artigo 25.º do RFAL.

Torre de Moncorvo, 14 de abril de 2022

O Presidente da Câmara Municipal


(Nuno Gonçalves)



Ass.
Pedro
Lh.
M.

PRESTAÇÃO DE CONTAS 2021

DOCUMENTOS DE PRESTAÇÃO DE CONTAS




PRESTAÇÃO DE CONTAS 2021

Handwritten signatures and initials in blue ink, including the name "Pedro" and other illegible marks.

DOCUMENTOS DA PRESTAÇÃO DE CONTAS			
	DESIGNAÇÃO	SNC-AP	Documento TC
DEMONSTRAÇÕES FINANCEIRAS			
1	Balanço	NCP1	A1
2	Demonstração de resultados por natureza	NCP1	A1
3	Demonstração das alterações no património líquido	NCP1	A1
4	Demonstração de fluxos de caixa	NCP1	A1
5	Anexo às demonstrações Financeiras	NCP1	A1
	Anexo I – Caracterização da entidade		
	Anexo II - Organograma		
	Anexo III – Custo com empréstimos obtidos		
DEMONSTRAÇÕES ORÇAMENTAIS			
6	Demonstração do desempenho orçamental	NCP26	A1
7	Demonstração de execução orçamental da receita	NCP26	A1
8	Demonstração de execução orçamental da despesa	NCP26	A1
9	Demonstração de execução do plano plurianual de investimentos	NCP26	A1
	Anexo às demonstrações orçamentais		A1
10	Modificações orçamentais da receita	NCP26	A1
11	Modificações orçamentais da despesa	NCP26	A1
12	Modificações orçamentais ao plano plurianual de investimentos (PPI)	NCP26	A1
13	Operações de tesouraria	NCP26	A1
14	Contratação administrativa – Situação dos contratos	NCP26	A1
15	Contratação administrativa – Adjudicações por tipo de procedimento	NCP26	A1
16	Transferências e subsídios - receita	NCP26	A1
17	Transferências e subsídios - despesa	NCP26	A1
Outros Documentos			
18	Declaração de compromissos plurianuais		
19	Declaração de pagamentos em atraso		
20	Declaração de recebimentos em atraso		
21	Certificação legal de contas		A1
22	Outros documentos		

Onde o ferro é a alma da terra.

www.torredemoncorvo.pt



PRESTAÇÃO DE CONTAS 2021

Handwritten signatures and initials in blue ink, including the name "Pedro" and "M. Y.N.".


1. BALANÇO

Onde o ferro é a alma da terra.

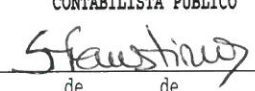
www.torredemoncorvo.pt

Período : 2021/01/01 2021/12/31 (Periodicidade Mensal / Período Mensal Após Apuramento Visualizar Contas s/ Mov. ? N Euros


Rubricas	Notas	Datas	
		2021	2020
ATIVO			
Ativo não corrente		45.249.151,24	38.612.178,37
Ativos fixos tangíveis	5	40.521.867,91	37.833.998,96
Ativos intangíveis	3	99.209,81	63.630,89
Participações financeiras		4.628.073,52	714.548,52
Ativo corrente		1.486.363,91	1.106.188,14
Inventários	10	71.444,53	84.663,74
Clientes, contribuintes e utentes	9	41.306,28	105.325,93
Estado e outros entes públicos		181.635,88	69.280,55
Outras contas a receber		284.231,01	126.091,04
Caixa e depósitos	1	907.746,21	720.826,88
Total Ativo		46.735.515,15	39.718.366,51
PATRIMÓNIO LÍQUIDO			
Património Líquido		33.957.536,11	29.830.494,79
Património/Capital		66.651.614,15	66.651.614,15
Reservas		847.999,28	847.999,28
Resultados transitados		-51.936.859,28	-48.988.673,23
Outras variações no património líquido		17.796.396,76	12.024.227,05
Resultado líquido do período		598.385,20	-704.672,46
Total Património Líquido		33.957.536,11	29.830.494,79
PASSIVO			
Passivo não corrente		10.558.233,34	8.152.435,82
Provisões	15	33.374,47	24.900,00
Financiamentos obtidos		7.153.665,74	7.221.476,36
Diferimentos		3.371.193,13	906.059,46
Passivo corrente		2.219.745,70	1.735.435,90
Fornecedores		616.625,13	172.382,02
Estado e outros entes públicos		83.811,65	82.236,00
Fornecedores de investimentos		8.596,66	8.596,66
Outras contas a pagar		1.510.712,26	1.472.221,22
Total Passivo		12.777.979,04	9.887.871,72
Total Património Líquido e Passivo		46.735.515,15	39.718.366,51


ÓRGÃO EXECUTIVO

 ____ de ____ de ____

ÓRGÃO DELIBERATIVO
 ____ de ____ de ____

CONTABILISTA PÚBLICO

 ____ de ____ de ____

Vicente Floriano
Plano de Investimentos


Pedro Carneiro




PRESTAÇÃO DE CONTAS 2021

Art. 1
Sec. 1
Cede
h
PM


2. DEMONSTRAÇÃO DE RESULTADOS

Onde o ferro é a alma da terra.

www.torredemoncorvo.pt

Período : 2021/01/01 2021/12/31 (Periodicidade Mensal / Período Mensal Após Apuramento Visualizar Contas s/ Mov. ? N Euros

Rendimentos e Gastos	Notas	Datas	
		2021	2020
Impostos, contribuições e taxas	14	1.034.361,98	906.738,03
Vendas	13	3.741,03	75.142,72
Prestações de serviços e concessões	13	991.222,47	910.683,94
Transferências e subsídios correntes obtidos	14	8.053.745,87	7.596.505,42
Rendimentos/Gastos imputados de entidades controladas, associadas e empreendimentos conjuntos		-161.999,00	3.409,09
Trabalhos para a própria entidade		320.077,29	587.107,40
Custo das mercadorias vendidas e das matérias consumidas	10	-798.182,46	-738.466,38
Fornecimentos e serviços externos		-2.611.338,30	-2.788.333,38
Gastos com pessoal		-3.689.655,15	-3.536.912,36
Transferências e subsídios concedidos		-2.062.206,48	-1.917.303,05
Imparidade de dívidas a receber (perdas/reversões)		-53.682,03	6.138,93
Provisões (aumentos/reduções)	15	-8.474,47	
Outros rendimentos		2.169.040,95	446.914,02
Outros gastos		-220.198,36	-74.819,91
Resultados antes de depreciações e gastos de financiamento		2.966.453,34	1.476.804,47
Gastos/reversões de depreciação e amortização	3/5	-2.301.837,94	-2.099.634,54
Resultado operacional (antes de resultados financeiros)		664.615,40	-622.830,07
Juros e rendimentos similares obtidos		10.401,80	305,90
Juros e gastos similares suportados	7	-76.632,00	-82.148,29
Resultado antes de impostos		598.385,20	-704.672,46
Resultado líquido do período		598.385,20	-704.672,46

ÓRGÃO EXECUTIVO



 de _____ de _____


ÓRGÃO DELIBERATIVO


 de _____ de _____

CONTABILISTA PÚBLICO


 de _____ de _____

José da Paz
 Recebido e processado


Recebido e processado




PRESTAÇÃO DE CONTAS 2021

Handwritten signatures and initials in black and blue ink.

3. DEMONSTRAÇÃO DAS ALTERAÇÕES AO PATRIMÓNIO LÍQUIDO

Onde o ferro é a alma da terra.

www.torredemoncorvo.pt

Descrição	Notas	Capital / Património Subscrito	Ações (quotas) próprias	Outros instrum. de capital próprio	Prémios de emissão	Reservas	Resultados transitados	Ajustamentos em ativos financeiros	Excedentes de revalorização	Outras vars. no património líquido	Resultado líquido do período	TOTAL	Interesses que não controlam	Total do património líquido
POSIÇÃO NO INÍCIO DO PERÍODO (1)		66.651.614,15				847.999,28	-48.988.673,23			12.024.227,05	-704.672,46	29.830.494,79		29.830.494,79
ALTERAÇÕES NO PERÍODO (2)							-2.954.642,45			5.772.169,71	704.672,46	3.522.199,72		3.522.199,72
Ajustamentos de transição de referencial contabilístico							-115.111,36					-115.111,36		-115.111,36
Alterações de políticas contabilísticas														
Diferenças de conversão de demonstrações financeiras														
Realização do excedente de revalorização														
Excedentes de revalorização e respetivas variações														
Transferências e subsídios de capital														
Outras alterações reconhecidas no Património Líquido							-2.835.257,15			5.772.169,71	704.672,46	3.641.585,02		3.641.585,02
Correção de erros materiais							-4.273,94					-4.273,94		-4.273,94
RESULTADO LÍQUIDO DO PERÍODO (3)														
RESULTADO INTEGRAL (4) = (2) + (3)														
OPERAÇÕES COM DETENTORES DE CAPITAL NO PERÍODO (5)							6.456,40					6.456,40		6.456,40
Subscrições de capital/património														
Entradas para cobertura de perdas														
Outras operações														
Subscrições de prémios de emissão														
POSIÇÃO NO FIM DO PERÍODO (6) = (1) + (2) + (3) + (5)		66.651.614,15				847.999,28	-51.936.859,28			17.796.396,76	598.385,20	33.957.536,11		33.957.536,11


ÓRGÃO EXECUTIVO
de _____ de _____

Vicior Dorais
António José Soares
de [illegible]

ÓRGÃO DELIBERATIVO
de _____ de _____

Carlos Casimiro
P.A.

CONTABILISTA PÚBLICO
Staustino
de _____ de _____



PRESTAÇÃO DE CONTAS 2021

Handwritten notes and signatures in blue ink, including the name "Pedro" and other illegible markings.


4. DEMONSTRAÇÃO DOS FLUXOS DE CAIXA

Onde o ferro é a alma da terra.

www.torredemoncorvo.pt

Período : 2021/01/01 2021/12/31 (Periodicidade Mensal / Período Mensal Após Apuramento Visualizar Contas s/ Mov. ? N Euros


Rendimentos e Gastos	Notas	Datas	
		2021	2020
Fluxos de caixa das atividades operacionais			
Recebimentos de clientes		930.285,13	884.719,01
Recebimentos de contribuintes		935.296,95	855.798,03
Recebimentos de transferências e subsídios correntes		7.971.823,81	7.596.469,70
Recebimentos de utentes		69.638,26	119.744,01
Pagamentos a fornecedores		-3.131.605,48	-3.800.827,87
Pagamentos ao pessoal		-3.490.608,43	-3.040.409,07
Pagamentos de transferências e subsídios		-1.253.537,06	-779.268,13
Caixa gerada pelas operações		2.031.293,18	1.836.225,68
Outros recebimentos/pagamentos		-909.810,01	178.761,61
Fluxos de caixa das atividades operacionais (a)		1.121.483,17	2.014.987,29
Fluxos de caixa das atividades de investimento			
Pagamentos respeitantes a:			
Pagamentos - Ativos fixos tangíveis		-5.445.323,23	-2.622.011,60
Pagamentos - Propriedades de investimento		-25.886,17	-33.923,40
Pagamentos - Investimentos financeiros		-19.800,00	
Recebimentos provenientes de:			
Recebimentos - Transferências de capital		4.672.393,08	2.988.606,30
Fluxos de caixa das atividades de investimento (b)		-818.616,32	332.671,30
Fluxos de caixa das atividades de financiamento			
Recebimentos provenientes de:			
Recebimentos - Financiamentos obtidos		1.210.800,00	500.000,00
Recebimentos - Outras operações de financiamento		10.418,37	299,42
Pagamentos respeitantes a:			
Pagamentos - Financiamentos obtidos		-1.260.533,89	-1.255.239,47
Pagamentos - Juros e gastos similares		-76.632,00	-75.797,02
Fluxos de caixa das atividades de financiamento (c)		-115.947,52	-830.737,07
Variação de caixa e seus equivalentes (a+b+c)		186.919,33	1.516.921,52
Efeito das diferenças de câmbio			
Caixa e seus equivalentes de caixa no início do pe		720.826,88	670.351,37
Caixa e seus equivalentes de caixa no fim do perío		907.746,21	720.826,88
CONCILIAÇÃO ENTRE CAIXA E SEUS EQUIVALENTES E SALDOS DA GERÊNCIA			
Caixa e seus equivalentes de caixa no início do período		720.826,88	670.351,37
Saldo da gerência anterior (SGA)		720.826,88	670.351,37
SGA De execução orçamental		20.515,58	16.994,61
SGA De operações de tesouraria		700.311,30	653.356,76
Caixa e seus equivalentes de caixa no fim do período		907.746,21	720.826,88
Saldo para a gerência seguinte (SGS)		907.746,21	720.826,88
SGS De execução orçamental		2.986,89	20.515,58
SGS De operações de tesouraria		904.759,32	700.311,30

ÓRGÃO EXECUTIVO



 de _____ de _____

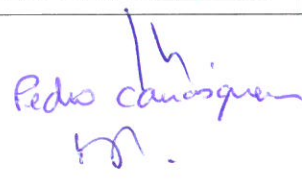
ÓRGÃO DELIBERATIVO


 de _____ de _____

CONTABILISTA PÚBLICO


 de _____ de _____

Victor Jacinto
~~Melhorado~~


Pedro Canas





Handwritten signatures and initials in black and blue ink, including the name "Pedro" and the number "14".

PRESTAÇÃO DE CONTAS 2021

5. ANEXO ÀS DEMONSTRAÇÕES FINANCEIRAS

Onde o ferro é a alma da terra.

www.torredemoncorvo.pt



PRESTAÇÃO DE CONTAS 2021

Handwritten signatures and initials in the top right corner, including 'Jesualdo', 'Pedro', 'H.', and 'M.'.

Apresentam-se as notas às demonstrações financeiras, para efeitos do previsto na alínea e) do parágrafo 14 da Norma de Contabilidade Pública 1 (NCP1) e preparadas nos termos do anexo à NCP 1 – 'Modelo de notas explicativas (anexo) às demonstrações financeiras' e do capítulo 5 do manual de implementação do SNC-AP.

Nota 1 – Identificação da Entidade, período de relato e referencial contabilístico

A informação relativa à entidade, o período de relato e o referencial contabilístico adotado na preparação das demonstrações financeiras encontra-se no ANEXO I, e o organograma no ANEXO II.

No quadro seguinte apresenta-se a desagregação dos saldos de caixa e seus equivalentes.

Quadro 1 – Desagregação da caixa e depósitos

CONTA	DESIGNAÇÃO	ANO 2021			
		DEBITO	CREDITO	SALDO DEVEDOR	SALDO CREDOR
11	CAIXA	19 203 519,44	19 200 750,17	2 769,27	
12	DEPÓSITOS A ORDEM	19 581 963,43	18 676 986,49	904 976,94	
	TOTAL	38 785 482,87	37 877 736,66	907 746,21	


Nota 2 - Principais políticas contabilísticas, alterações nas estimativas contabilísticas e erros

As demonstrações financeiras foram elaboradas de acordo com o Sistema de Normalização Contabilística para as Administrações Públicas (SNC-AP), aprovado pelo Decreto-Lei nº 192/2015 de 11 de setembro, e foram aplicados os requisitos das Normas de Contabilidade Pública (NCP).

O balanço e a demonstração de resultados de 2021 foram preparadas de acordo com o SNC-AP.

▪ Ativos fixos tangíveis e propriedades de investimento

Na transição do ano para o novo normativo contabilístico, foram efetuadas reclassificações, tendo por base o classificador complementar 2 (CC2), no decorrer do ano 2021, foram reajustados os bens que ainda não se encontravam de acordo com o referido classificador. Todos os bens do ativo fixo tangível e propriedades de investimento foram mensurados pelo seu custo.



PRESTAÇÃO DE CONTAS 2021

Handwritten signatures and initials in blue ink, including the name 'Pedro'.

▪ Ativos intangíveis

Foram reconhecidos como ativos intangíveis, no decorrer do ano, estudos e projetos que se encontravam em investimentos em curso.

Todos os bens do ativo intangível foram mensurados pelo seu custo.

▪ Participações financeiras

Também as participações financeiras estão mensuradas pelo seu custo, tendo sido desagregado o respetivo montante entre 'investimento em entidades controladas', 'investimento em associados' e 'investimento noutras entidades'.

O valor de investimento em entidades controladas, aumentou devido à conclusão da transferência da distribuição de água para a empresa Águas do Interior Norte, E.I.M, S.A, cuja transferência de ativos financeiros só ocorreu durante o ano 2021, e da qual resultou uma variação em espécie, na participação financeira de 4.075.525,00 euros.

O valor do investimento em associados diminuiu com a cessão de quotas na empresa Gesturdouro - Gestão de Empreendimentos Hoteleiros do Douro Superior, Lda.

Relativamente à participação na empresa Gesturdouro - Gestão de Empreendimentos Hoteleiros do Douro Superior, Lda., no decorrer do ano 2021, foi celebrado contrato de cessão de quotas, tendo o Município e os demais Sócios cedido as suas participações sociais à empresa Neurónio Honesto, Unipessoal, Lda., assumindo a cessionária todo o passivo da Gesturdouro, bem como todos os seus direitos e obrigações.


O valor do investimento noutras entidades, refere-se à participação do Município no capital do FAM – Fundo de Apoio Municipal, cujo pagamento terminou em 2021.

Depreciações e amortizações

As depreciações e amortizações correspondem à desvalorização normal dos ativos fixos, decorrentes do gasto com a sua utilização, utilizando o método das quotas constantes (ou da linha reta), considerando a vida útil de referência que consta no CC2.

▪ Contas a receber

As contas a receber de clientes e outros devedores são reconhecidas inicialmente ao justo valor, sendo subsequentemente mensuradas ao custo amortizado, utilizando o método da taxa efetiva, deduzido das perdas por imparidade. A imparidade das contas a receber é estabelecida quando há evidência objetiva de



PRESTAÇÃO DE CONTAS 2021

Handwritten signatures and initials in blue ink, including the name 'Adria' and other illegible marks.

que o Município não receberá a totalidade dos montantes em dívida conforme as condições originais das suas contas a receber.

▪ Inventários


A mensuração de inventários foi efetuada pelo custo de aquisição. O sistema de inventário adotado é o permanente, mensurado ao custo médio ponderado.

Nota 3 – Ativos intangíveis

Em 2021, o movimento ocorrido na quantia escriturada dos ativos intangíveis foi referente a aumentos e diminuições.

Quadro 2 - Variação das amortizações e perdas por imparidades acumuladas

Rúbricas[1]	Início do Período				Final do Período			
	Quantia bruta	Depreciações Acumuladas	Perdas por Imparidade Acumuladas	Quantia Escriturada	Quantia bruta	Depreciações Acumuladas	Perdas por Imparidade Acumuladas	Quantia Escriturada
	[2]	[3]	[4]	[5]=[2]-[3]-[4]	[6]	[7]	[8]	[9]=[6]-[7]-[8]
Ativos Intangíveis	556 719,83 €	493 088,94 €		63 630,89 €	898 211,73 €	799 001,92 €		99 209,81 €
Ativos intangíveis de domínio público, património histórico, artístico e cultural								
Goodwill								
Projetos de desenvolvimento	89 926,66 €	89 926,66 €			339 807,54 €	339 807,54 €		
Programas de computador e sistemas de informação	466 691,77 €	403 060,88 €		63 630,89 €	558 302,79 €	459 092,98 €		99 209,81 €
Propriedade industrial e intelectual	101,40 €	101,40 €			101,40 €	101,40 €		
Outros								
Ativos intangíveis em curso								
Total	556 719,83 €	493 088,94 €		63 630,89 €	898 211,73 €	799 001,92 €		99 209,81 €



PRESTAÇÃO DE CONTAS 2021


Handwritten signatures and initials in blue ink, including the name 'Pedro' and other illegible marks.

Quadro 3 - Quantia escriturada e variações do período

Rúbricas	Quantia escriturada inicial	Variações								Quantia escriturada final
		Adições	Transferências internas à entidade	Revalorizações	Reversões de perdas por imparidade	Perdas por imparidade	Amortizações por período	Diferenças cambiais	Diminuições	
Ativos Intangíveis	63 630,89 €	124 031,35 €	218 884,88 €				-305 912,98 €		-1 424,33 €	99 209,81 €
Ativos intangíveis de domínio público, património histórico, artístico e cultural										
Goodwill										
Projetos de desenvolvimento		30 996,00 €	218 884,88 €				-249 880,88 €			
Programas de computador e sistemas de informação	63 630,89 €	93 035,35 €					-56 032,10 €		-1 424,33 €	99 209,81 €
Propriedade industrial e intelectual										
Outros										
Ativos intangíveis em curso										
Total	63 630,89 €	124 031,35 €	218 884,88 €				-305 912,98 €		-1 424,33 €	99 209,81 €

Quadro 4 - Adições

Rúbricas	Adições									
	Internas	Compra	Cessão	Transferência ou troca	Doação, herança, legado/perdido a favor do estado	Dação em pagamento	Locação financeira	Fusão, cisão, reestruturação	Outras	Total
Ativos Intangíveis		124 031,35 €								124 031,35 €
Ativos intangíveis de domínio público, património histórico, artístico e cultural										
Goodwill										
Projetos de desenvolvimento		30 996,00 €								30 996,00 €
Programas de computador e sistemas de informação		93 035,35 €								93 035,35 €
Propriedade industrial e intelectual										
Outros										
Ativos intangíveis em curso										
TOTAL		124 031,35 €								124 031,35 €



PRESTAÇÃO DE CONTAS 2021

Handwritten signatures and initials in blue ink, including 'P:', 'Pedro', and 'VN'.

Quadro 5 - Diminuições

Rúbricas	Diminuições				
	Alienação a título oneroso	Transferência ou troca	Fusão, cisão, reestruturação	Outras	Total
Ativos Intangíveis				-1 424,33 €	-1 424,33 €
Ativos intangíveis de domínio público, património histórico, artístico e cultural					
Goodwill					
Projetos de desenvolvimento					
Programas de computador e sistemas de informação				-1 424,33 €	-1 424,33 €
Propriedade industrial e intelectual					
Outros					
Ativos intangíveis em curso					
Total				-1 424,33 €	-1 424,33 €

Nota 4 - Acordos de concessão de serviços: concedente

O Município de Torre de Moncorvo tem os seguintes acordos/contratos de concessão, dos quais não há lugar a qualquer pagamento, há sim lugar a recebimentos:

- EDP Distribuição – Rendas de Concessão de barragens;


Nota 5 - Ativos fixos tangíveis

Os bens do ativo fixo tangível foram mensurados pelo seu custo de aquisição.

O gasto de depreciação dos ativos inicia quando fica disponível para uso e cessa quando o ativo é desreconhecido, ou seja, totalmente amortizado, terminando a sua vida útil.

A autarquia utiliza o método das quotas constantes (ou da linha reta) para calcular as depreciações.

Em 2021, o movimento ocorrido na quantia escriturada dos ativos fixos tangíveis, apresenta o valor mais significativo na rúbrica de edifícios e outras construções, atendendo a que foi na rúbrica onde foram feitas as regularizações da vida útil de acordo com o exigível pelo SNC-AP, verificando-se um maior impacto nos aumentos.




PRESTAÇÃO DE CONTAS 2021

Handwritten signature and initials in blue ink.

Quadro 6 – Variação das depreciações e perdas por imparidade acumuladas

	Início do Período				Final do Período			
	Quantia bruta	Depreciações Acumuladas	Perdas por Imparidade Acumuladas	Quantia Escriturada	Quantia bruta	Depreciações Acumuladas	Perdas por Imparidade Acumuladas	Quantia Escriturada
	[2]	[3]	[4]	[5]=[2]-[3]-[4]	[6]	[7]	[8]	[9]=[6]-[7]-[8]
Bens de domínio público, património histórico, artístico e cultural	71 761 705,01 €	61 197 412,67 €		10 564 292,34 €	70 840 250,82 €	58 152 091,08 €		12 688 159,74 €
Terrenos e recursos naturais	1 859 671,35 €			1 859 671,35 €	1 864 671,35 €			1 864 671,35 €
Edifícios e outras construções	4 861 118,63 €	2 934 010,73 €		1 927 107,90 €	3 639 448,46 €	1 767 417,64 €		1 872 030,82 €
Infraestruturas	65 039 633,03 €	58 263 366,03 €		6 776 267,00 €	65 215 908,01 €	56 384 575,97 €		8 831 332,04 €
Património histórico, artístico e cultural	1 282,00 €	35,91 €		1 246,09 €	120 223,00 €	97,47 €		120 125,53 €
Outros								
Bens de domínio público em curso								
Ativos fixos em concessão								
Terrenos e recursos naturais								
Edifícios e outras construções								
Infraestruturas								
Património histórico, artístico e cultural								
Ativos fixos em concessão em curso								
Outros ativos fixos tangíveis	44 282 253,48 €	17 012 546,86 €		27 269 706,62 €	44 986 018,62 €	17 152 310,45 €		27 833 708,17 €
Terrenos e recursos naturais	6 451 171,13 €			6 451 171,13 €	6 420 421,13 €			6 420 421,13 €
Edifícios e outras construções	26 825 577,41 €	12 466 380,07 €		14 359 197,34 €	28 649 291,57 €	12 440 654,88 €		16 208 636,69 €
Equipamento básico	2 786 335,82 €	2 198 783,05 €		587 552,77 €	2 913 518,35 €	2 270 795,94 €		642 722,41 €
Equipamento de transporte	1 233 288,42 €	1 062 621,52 €		170 666,90 €	1 240 606,92 €	1 100 610,67 €		139 996,25 €
Equipamento administrativo	641 711,00 €	597 363,39 €		44 347,61 €	695 782,21 €	632 183,17 €		63 599,04 €
Equipamentos biológicos								
Outros	969 988,62 €	687 398,83 €		282 589,79 €	1 081 171,37 €	708 065,79 €		373 105,58 €
Ativos fixos tangíveis em curso	5 374 181,08 €			5 374 181,08 €	3 985 227,07 €			3 985 227,07 €
	116 043 958,49 €	78 209 959,53 €		37 833 998,96 €	115 826 269,44 €	75 304 401,53 €		40 521 867,91 €




PRESTAÇÃO DE CONTAS 2021

Handwritten signatures and initials in blue ink, including a large signature at the top right and several initials below it.

Quadro 7 – Quantia escriturada e variações do período

Rúbricas	Quantia escriturada inicial	Variações no período								Quantia escriturada final
		Adições	Transferências internas à entidade	Revalorizações	Reversões de perdas por imparidade	Perdas por imparidade	Depreciações do período	Diferenças cambiais	Diminuições	
Bens de domínio público, património histórico, artístico e cultural	10 564 292,34 €	224 651,68 €	4 158 573,39 €				3 045 321,59 €		-5 304 679,26 €	12 688 159,74 €
Terrenos e recursos naturais	1 859 671,35 €	5 000,00 €								1 864 671,35 €
Edifícios e outras construções	1 927 107,90 €	89 406,72 €	206 828,22 €				1 166 593,09 €		-1 517 905,11 €	1 872 030,82 €
Infraestruturas	6 776 267,00 €	11 303,96 €	3 951 745,17 €				1 878 790,06 €		-3 786 774,15 €	8 831 332,04 €
Património histórico, artístico e cultural	1 246,09 €	118 941,00 €					-61,56 €			120 125,53 €
Outros										
Bens de domínio público em curso										
Ativos fixos em concessão										
Terrenos e recursos naturais										
Edifícios e outras construções										
Infraestruturas										
Património histórico, artístico e cultural										
Ativos fixos em concessão em curso										
Outros ativos fixos tangíveis	27 269 706,62 €	5 658 361,24 €	-4 409 172,97 €				-139 763,59 €		-545 423,13 €	27 833 708,17 €
Terrenos e recursos naturais	6 451 171,13 €								-30 750,00 €	6 420 421,13 €
Edifícios e outras construções	14 359 197,34 €	492 008,77 €	1 647 061,10 €				25 725,19 €		-315 355,71 €	16 208 636,69 €
Equipamento básico	587 552,77 €	196 408,99 €	73 571,22 €				-72 012,89 €		-142 797,68 €	642 722,41 €
Equipamento de transporte	170 666,90 €	7 318,50 €					-37 989,15 €			139 996,25 €
Equipamento administrativo	44 347,61 €	51 198,97 €	12 045,60 €				-34 819,78 €		-9 173,36 €	63 599,04 €
Equipamentos biológicos										
Outros	282 589,79 €	77 416,45 €	33 766,30 €				-20 666,96 €			373 105,58 €
Ativos fixos tangíveis em curso	5 374 181,08 €	4 834 009,56 €	-6 175 617,19 €						-47 346,38 €	3 985 227,07 €
TOTAL	37 833 998,96 €	5 883 012,92 €	-250 599,58 €				2 905 558,00 €		-5 850 102,39 €	40 521 867,91 €




PRESTAÇÃO DE CONTAS 2021

[Handwritten signatures and initials in blue ink]

Quadro 8 – Adições

Rúbricas	Adições										Total
	Internas	Compra	Cessão	Transferência ou troca	Expropriação	Doação, herança, legado ou perdido a favor do estado	Dação em pagamento	Locação financeira	Fusão, cisão, reestruturação	Outras	
Bens de domínio público, património histórico, artístico e cultural	57 382,36 €	167 269,32 €									224 651,68 €
Terrenos e recursos naturais		5 000,00 €									5 000,00 €
Edifícios e outras construções	48 232,50 €	41 174,22 €									89 406,72 €
Infraestruturas	9 149,86 €	2 154,10 €									11 303,96 €
Património histórico, artístico e cultural		118 941,00 €									118 941,00 €
Outros											
Bens de domínio público em curso											
Ativos fixos em concessão											
Terrenos e recursos naturais											
Edifícios e outras construções											
Infraestruturas											
Património histórico, artístico e cultural											
Ativos fixos em concessão em curso											
Outros ativos fixos tangíveis	112 929,80 €	5 545 431,44 €									5 658 361,24 €
Terrenos e recursos naturais											
Edifícios e outras construções	112 929,80 €	379 078,97 €									492 008,77 €
Equipamento básico		196 408,99 €									196 408,99 €
Equipamento de transporte		7 318,50 €									7 318,50 €
Equipamento administrativo		51 198,97 €									51 198,97 €
Equipamentos biológicos											
Outros		77 416,45 €									77 416,45 €
Ativos fixos tangíveis em curso		4 834 009,56 €									4 834 009,56 €
TOTAL	170 312,16 €	5 712 700,76 €									5 883 012,92 €



PRESTAÇÃO DE CONTAS 2021

Quadro 9 – Diminuições

Rúbricas	Diminuições					
	Alienação a título oneroso	Transferência ou troca	Devolução ou reversão	Fusão, cisão, reestruturação	Outras	Total
Bens de domínio público, património histórico, artístico e cultural					-5 304 679,26 €	-5 304 679,26 €
Terrenos e recursos naturais						
Edifícios e outras construções					-1 517 905,11 €	-1 517 905,11 €
Infraestruturas					-3 786 774,15 €	-3 786 774,15 €
Património histórico, artístico e cultural						
Outros						
Bens de domínio público em curso						
Ativos fixos em concessão						
Terrenos e recursos naturais						
Edifícios e outras construções						
Infraestruturas						
Património histórico, artístico e cultural						
Ativos fixos em concessão em curso						
Outros ativos fixos tangíveis	-14 250,00 €				-531 173,13 €	-545 423,13 €
Terrenos e recursos naturais	-14 250,00 €				-16 500,00 €	-30 750,00 €
Edifícios e outras construções					-315 355,71 €	-315 355,71 €
Equipamento básico					-142 797,68 €	-142 797,68 €
Equipamento de transporte						
Equipamento administrativo					-9 173,36 €	-9 173,36 €
Equipamentos biológicos						
Outros						
Ativos fixos tangíveis em curso					-47 346,38 €	-47 346,38 €
TOTAL	-14 250,00 €				-5 835 852,39 €	-5 850 102,39 €


Nota 6 – Locações

O Município de Torre de Moncorvo tem apenas um contrato de locação operacional referente a uma viatura, que por sua vez está afeta ao projeto da 'Luta Contra o Insucesso Escolar'.

O custo associado a esta locação totalizou o montante de 4.104,88€ no ano 2021.

Nota 7 - Custos de empréstimos obtidos

Informação no ANEXO III.



PRESTAÇÃO DE CONTAS 2021

Handwritten signatures and initials in blue ink, including 'Paulo', 'Pereira', and 'J.M.'.

Nota 9 – Imparidades de ativos

Relativamente a perdas por imparidade, foi ajustado o valor para 113.983,29 euros, passando a fazer-se o reconhecimento de dívidas de clientes para com o Município, referentes ao consumo de água e que se encontram integralmente reconhecidos na rubrica de 'Clientes Contribuintes e utentes de cobrança duvidosa'

Nota 10 – Inventários

O custo de cada item de inventário é determinado através da média ponderada do seu custo inicial e do custo de itens semelhantes adquiridos durante 2021 – custo médio ponderado.

Quadro 10 – Inventários

Rubricas	Quantia Bruta	Imparidades Acumuladas	Quantia Recuperável
Mercadorias			
Matérias-primas, subsidiárias e de consumo	71 444,53 €		71 444,53 €
Produtos acabados e intermédios			
Subprodutos, desperdícios, resíduos e refugos			
Produtos e trabalhos em curso			
Total	71 444,53 €		71 444,53 €



PRESTAÇÃO DE CONTAS 2021

[Handwritten signature and initials]


Quadro 11 – Inventários – movimentos do período

Rubricas	Quantia escriturada inicial	Movimentos do período							Quantia escriturada final
		Compras liquidadas	Consumos /gastos	Variações nos inventários da produção	Perdas por imparidade	Reversões de perdas por imparidade	Outras reduções de inventários	Outros aumentos de inventários	
		(1)	(2)	(3)	(4)	(5)	(6)	(7)	
Mercadorias	0,00 €	0,00 €	0,00 €	0,00 €	0,00 €	0,00 €	0,00 €	0,00 €	0,00 €
Matérias-primas, subsidiárias e de consumo	84 663,74 €	784 963,25 €	798 182,46 €	0,00 €	0,00 €	0,00 €	0,00 €	0,00 €	71 444,53 €
Produtos acabados e intermédios	0,00 €	0,00 €	0,00 €	0,00 €	0,00 €	0,00 €	0,00 €	0,00 €	0,00 €
Subprodutos, desperdícios, resíduos e refugos	0,00 €	0,00 €	0,00 €	0,00 €	0,00 €	0,00 €	0,00 €	0,00 €	0,00 €
Produtos e trabalhos em curso	0,00 €	0,00 €	0,00 €	0,00 €	0,00 €	0,00 €	0,00 €	0,00 €	0,00 €
Total	84 663,74 €	784 963,25 €	798 182,46 €	0,00 €	0,00 €	0,00 €	0,00 €	0,00 €	71 444,53 €

Nota 13 - Rendimento de transações com contraprestação

As notas têm por objetivo prescrever o tratamento contabilístico do rendimento proveniente de transações e acontecimentos que tenham uma contraprestação, destacando como aspeto principal a determinação do momento do reconhecimento.

O rendimento é reconhecido quando for provável que fluam para a entidade benefícios económicos futuros ou potencial de serviço e estes benefícios possam ser mensurados com fiabilidade.




PRESTAÇÃO DE CONTAS 2021

Handwritten signatures and initials in blue ink, including 'D. P. P.' and 'P. P.'.

Quadro 12 – Rendimentos com contraprestação

Tipo de transação com contraprestação	Rendimento do período reconhecido em resultados
(1)	(2)
Prestação de serviços	325 112,94 €
Saneamento	
Resíduos Sólidos	293 220,18 €
Transportes Coletivos de Pessoas e Mercadorias	
Trabalhos por Conta de Particulares	
Cemitérios	
Parques de Estacionamento	10 542,26 €
Serviços Sociais	20 566,15 €
Serviços Culturais	3 557,67 €
Vistorias e ensaios	
Aluguer de equipamentos	
Outros serviços	-2 773,32 €
Venda de bens	3 741,03 €
Água	
Outras mercadorias	
Produtos acabados e intermédios	3 741,03 €
Subprodutos, desperdícios, resíduos e refugos	
Juros	
Juros, dividendos e outros rendimentos similares	
Royalties	
Dividendos ou distribuições similares	
Outros	61 417,56 €
Ganhos em inventários	
Alienações Ativos fixos tangíveis	7 350,00 €
Sinistros	
Outros rendimentos	54 067,56 €
Outros rendimentos	
Correções relativas a períodos anteriores	54 067,56 €
TOTAL	390 271,53 €



PRESTAÇÃO DE CONTAS 2021


Handwritten signature and initials in blue ink.

Nota 14 - Rendimento de transações sem contraprestação

As transações sem contraprestação subdividem-se em impostos e transferências. Os impostos são benefícios económicos ou potencial de serviço obrigatoriamente pagos ou a pagar a entidades públicas, de acordo com disposições legais adequadas, criadas para proporcionar rendimento às administrações públicas. As transferências são influxos de benefícios económicos futuros ou potencial de serviço provenientes de transações sem contraprestação que não sejam impostos.

Quadro 13 – Rendimentos sem contraprestação

Tipo de transação sem contraprestação (1)	Rendimento do período reconhecido em	
	Resultados	Património Líquido (2)
Impostos diretos	798 362,97 €	
Derrama	51 059,32 €	
Imposto municipal sobre imóveis	609 892,58 €	
Imposto único de circulação	137 411,07 €	
Outros		
Impostos indiretos	166 428,63 €	
Loteamentos e Obras		
Ocupação da Via Pública		
Publicidade		
Saneamento		
Taxa Municipal de Direitos de Passagem (TMDP)		
Imposto sobre o Ruído		
Imposto municipal sobre as transmissões onerosas de imóveis	164 448,89 €	
Outros	1 979,74 €	
Contribuições para sistemas de proteção social e subsistemas de saúde		
Taxas	49 688,28 €	
Mercados e feiras		
Loteamentos e obras	38 079,89 €	
Ocupação da via pública	1 072,80 €	
Saneamento		
Licença sobre o ruído		
Outras	10 535,59 €	
Multas e outras penalidades	19 357,10 €	
Juros de mora	19 357,10 €	
Coimas e penalidades por contraordenações		
Outras multas e penalidades		
Transferências sem condição	7 736 713,85 €	
Fundo de Equilíbrio Financeiro (FEF)	7 364 274,51 €	
Fundo Social Municipal (FSM)	191 629,00 €	
Participação no IRS	20 148,00 €	
Outras	160 662,34 €	
Administração Regional		
Segurança Social		
Transferências com condição		
Subsídios sem condição		
Subsídios com condição		
Legados, ofertas e doações		
Outros		
TOTAL	8 770 550,83 €	



PRESTAÇÃO DE CONTAS 2021

Nota 15 - Provisões, passivos contingentes e ativos contingentes

Relativamente aos processos judiciais que se encontram em curso, quer instaurados pelo Município de Torre de Moncorvo, quer instaurados por outras entidades, estima-se suficiente para fazer face a eventuais indemnizações de processos onde existe um risco significativo de ocorrerem decisões desfavoráveis ao Município.

Foi ajustada a provisão de processos judiciais em curso para 33.374,47 euros.

Não foram constituídas provisões para os restantes processos judiciais em curso, nomeadamente, interpostos por terceiros, uma vez que o valor envolvido de indemnizações reclamadas é impossível de mensurar com suficiente fiabilidade.

Nota 17 – Acontecimentos após a data de relato

- Recente Invasão à Ucrânia


Todavia, importa referir que a recente invasão à Ucrânia, provocou um forte impacto socioeconómico negativo à escala mundial, aliado à recente subida generalizada do nível médio dos preços de produção e distribuição, nomeadamente com o agravamento dos custos com os combustíveis, a energia e alimentação por se tratar de um dos maiores produtores mundiais.

Admite-se que esta situação poderá ter um efeito negativo sobre a atividade e a rentabilidade do Município durante o exercício económico de 2022, não sendo, à data possível fazer a quantificação dos seus efeitos nas demonstrações financeiras previsionais do Município, que estarão dependentes de inúmeros fatores ao qual a autarquia é alheia, como a duração do conflito e as suas consequências para a economia europeia e nacional.

Não há acontecimentos materialmente relevantes para divulgar.

Nota 20 - Divulgações de partes relacionadas

Nos quadros seguintes indica-se a participação do Município de Torre de Moncorvo nas suas participadas:



PRESTAÇÃO DE CONTAS 2021


Handwritten signatures and initials in blue ink, including 'And. Rocha' and '13/10'.

PARTICIPAÇÕES EM 01/01/2021				
DESIGNAÇÃO	SEDE	PARTICIPAÇÃO		CAPITAL
		VALOR	%	
ÁGUAS DO NORTE E.I.M, S.A	VILA REAL	154 552,00	0,06%	28 000 000,00
LABORATÓRIO REGIONAL DE TRÁS-OS-MONTES	MIRANDELA	3 741,00	4,55%	82 302,00
GESTURDOURO - GESTÃO DE EMPREENDIMENTOS HOTELEIROS DO DOURO SUPERIOR, LDA	TORRE DE MONCORVO	162 000,00	20,00%	100 000,00
ÁGUAS DO INTERIOR NORTE E.I.M, S.A	VILA REAL	2 356 125,00	7,7%	30 500 000,00
FUNDO DE APOIO MUNICIPAL (FAM)	LISBOA	335 830,50	0,09%	417 857 175,00

PARTICIPAÇÕES EM 31/12/2021				
DESIGNAÇÃO	SEDE	PARTICIPAÇÃO		CAPITAL
		VALOR	%	
ÁGUAS DO NORTE E.I.M, S.A	VILA REAL	154 552,00	0,06%	28 000 000,00
LABORATÓRIO REGIONAL DE TRÁS-OS-MONTES	MIRANDELA	3 741,00	4,55%	82 302,00
ÁGUAS DO INTERIOR NORTE E.I.M, S.A	VILA REAL	4 114 150,00	13,5%	30 500 000,00
FUNDO DE APOIO MUNICIPAL (FAM)	LISBOA	355 630,50	0,09%	417 857 175,00

Como se pode verificar nos quadros anteriores a situação do Município relativamente a participações em participadas alterou-se relativamente:

- À empresa Gesturdouro - Gestão de Empreendimentos Hoteleiros do Douro Superior, Lda., no decorrer do ano 2021, foi celebrado contrato de cessão de quotas, tendo o Município e os demais Sócios cedido as suas participações sociais à empresa Neurónio Honesto, Unipessoal, Lda., assumindo a cessionária todo o passivo da Gesturdouro, bem como todos os seus direitos e obrigações.



PRESTAÇÃO DE CONTAS 2021

- À empresa Águas do Interior Norte E.I.M, S.A, que foi durante o ano 2021 que foi feita a transferência dos Bens (Ativos fixos tangíveis), tendo resultado num valor de avaliação de 4.075.525,00 de entradas em espécie.

A entrada em espécie consistiu na entrega das infraestruturas de abastecimento de água e saneamento de águas residuais do Município, cujos registos na contabilidade à data já se encontravam por um valor inferior ao que foram avaliados para efeitos da entrada no capital da referida empresa.

- Ao Fundo de Apoio Municipal, uma vez que durante este exercício foi efetuado o pagamento da última prestação

Nota 23 – Outras Divulgações

- Pandemia COVID 19 – principais impactos nas demonstrações financeiras do Município

Em março de 2020, foi declarada pela Organização Mundial de Saúde uma pandemia denominada por COVID 19, pandemia essa que se estendeu durante o ano 2021.

O Município adotou diversas medidas destinadas, por um lado, a contribuir para o controlo da evolução do surto pandémico no nosso concelho, e, por outro, a apoiar os cidadãos e as empresas do concelho, procurando minimizar os impactos da diminuição da atividade económica, decorrente da declaração de Estado de emergência e subseqüentes prorrogações, bem como das medidas restritivas impostas pelo Governo.

As medidas adotadas pelo Município, originam para o ano 2021, um aumento das despesas extraordinárias municipais, no montante de 132.296,58 euros, bem como a diminuição das receitas arrecadadas, pois foram prolongadas ao longo deste ano, as medidas já implementadas no ano 2020, nomeadamente a suspensão do pagamento de rendas de espaços municipais e habitacionais e de taxas.

Nota final

As notas cuja numeração se encontra ausente deste anexo não são aplicáveis ao Município de Torre de Moncorvo, ou a sua apresentação não é relevante para a leitura das demonstrações financeiras:

Nota 8 – Propriedades de investimento

Nota 11 – Agricultura

Nota 12 – Contratos de Construção

Nota 16 – Efeitos de alterações em taxas de câmbio



PRESTAÇÃO DE CONTAS 2021


[Handwritten signature]
Cesal
Pedro
[Handwritten initials]

- Nota 18 – Instrumentos financeiros
- Nota 19 – Benefícios aos empregados
- Nota 21 – Relato por segmento
- Nota 22 – Interesses em outras entidades

Torre de Moncorvo, 14 de abril de 2022

O Contabilista Público


Sónia Faustino
(Sónia Faustino)



Mad.
Pedro
16/10/2021

PRESTAÇÃO DE CONTAS 2021

RELATÓRIO DE GESTÃO




PRESTAÇÃO DE CONTAS 2021

Handwritten notes and signatures in blue ink, including the name "Mady" and other illegible markings.

ANEXO I – CARACTERIZAÇÃO DA ENTIDADE

Onde o ferro é a alma da terra.

www.torredemoncorvo.pt



PRESTAÇÃO DE CONTAS 2021


Handwritten signatures and initials in blue ink, including 'A T', 'L. M.', and 'M. A.'.

ANEXO I - CARATERIZAÇÃO DA ENTIDADE

DA ENTIDADE CARATERIZAÇÃO		
1.	Identificação	
1.1	Designação	Município de Torre de Moncorvo
1.2	Contactos oficiais	
1.2.1	Endereço postal (arruamento, código postal e localidade)	Largo Dr. Campos Monteiro, 5160-303 Torre de Moncorvo
1.2.2	Endereço de correio eletrónico	geral@torredemoncorvo.pt
1.2.3	Telefone	279200220
1.2.4	Endereço da página na <i>internet</i>	www.cm-moncorvo.pt
1.3	NIPC	501121536
1.4	Código de atividade económica (CAE)	84113 - Administração Local
1.5	Missão/objeto social	Autarquia Local
1.6	No ano em apreço a entidade esteve	Em atividade
2.	Enquadramento	
2.1	Enquadramento no Sector Público	Administração local
2.2	Forma jurídica / tipo societário	Autarquia Local
2.3	Para as entidades criadas ao abrigo do Código Civil/Código das Sociedades comerciais:	
2.3.1	Data da escritura de constituição / contrato de sociedade ou diploma de criação	(não aplicável)
2.3.2	Estatutos/acordos parasociais e respetivas alterações até ao ano n-1	(não aplicável)
2.3.3	Alterações aos estatutos / contrato de sociedade ou acordos parasociais ocorridas no ano em apreço	Não
2.4	É entidade pública reclassificada de acordo com as listas anuais do INE	Não
2.5	Em caso afirmativo, desde quando	
2.6	É entidade pública concedente?	Não
2.7	É entidade concessionária /subconcessionária (pública ou privada)?	Não
2.8	Período da concessão	
2.9	Natureza da concessão	
2.1	Sendo concessionária, identificação da empresa concedente	

Onde o ferro é a alma da terra.

www.torredemoncorvo.pt




PRESTAÇÃO DE CONTAS 2021

Handwritten notes and signatures in blue ink, including the name 'Mora' and other illegible marks.

3.	Recursos humanos	
3.1	Número total de trabalhadores no início do período do relato	168
3.2	Número total de trabalhadores no fim do período do relato	162
3.3	Número de colaboradores em regime de prestação de serviços no início do período do relato	31
3.4	Número de colaboradores em regime de prestação de serviços no fim do período do relato	25
3.5	Anexar quadro de pessoal do período do relato em apreço (quando aplicável)	
4	Regime e organização contabilística	
4.1	Referencial contabilístico utilizado	SNCAP
4.2	Subsistema aplicável	
4.3	Manual de procedimentos contabilísticos	Sim
4.4	Existência de descentralização contabilística	Não
4.4	Em caso afirmativo, breve descrição da articulação com a contabilidade central	
5	Outras informações	
5.1	Existência de Manual/Regulamento/Normas de controlo interno	Sim/Não
5.2	Identificar as normas de controlo interno de especial relevo em matéria de gestão administrativa e financeira/patrimonial	(anexar documento)
5.3	Estrutura organizacional	Diploma/regulamento
5.4	Organograma	Sim Em caso positivo, anexar documento
5.5	Ações inspetivas ou de auditoria, levadas a efeito por órgãos de controlo interno e externo	Sim/Não Em caso positivo, anexar documento
5.6	Ações de auditoria externa desenvolvidas por iniciativa dos órgãos da entidade	Sim/Não Em caso positivo, anexar documento
5.7	Outras ações de auditoria não especificadas	

Onde o ferro é a alma da terra.






PRESTAÇÃO DE CONTAS 2021

Handwritten signatures and notes:
A
P. J. J.
P. J. J.
P. J. J.
P. J. J.
P. J. J.

MODELO 8.2 - Caracterização da entidade (AL)

CARATERIZAÇÃO DA ENTIDADE			
1. IDENTIFICAÇÃO			
Designação	Município de Torre de Moncorvo		
NIPC	501121536		
Natureza			
Endereço postal	Largo Dr. Campos Monteiro, 5160-303 Torre de Moncorvo		
Telefone / Fax	279200220		
Endereço de correio eletrónico	geral@torredemoncorvo.pt		
Sítio na internet	www.cm-moncorvo.pt		
Tem serviços de natureza consultiva e/ou serviços de fiscalização?	Sim <input checked="" type="checkbox"/>	Não <input type="checkbox"/>	
Organograma			
2. LEGISLAÇÃO			
Regime Financeiro	Lei N.º73/2013 de 03 setembro		
Regime Jurídico	Lei N.º 75/2013 de 12 setembro		
3. PARTICIPAÇÕES DA ENTIDADE (a especificar – opcional)	Sim	Não	
Serviços Municipalizados		<input checked="" type="checkbox"/>	
(Se a entidade assinalar que detém participações, deverá abrir uma linha para indicar qual a entidade e, dentro dessa linha, deverá ter a opção SIM/NÃO para responder se detém influência dominante sobre aquela entidade)		Influência dominante	
	<input type="checkbox"/>	<input type="checkbox"/>	
Serviços Intermunicipalizados		<input checked="" type="checkbox"/>	
Entidades Intermunicipais	<input checked="" type="checkbox"/>	<input type="checkbox"/>	
Comunidade Intermunicipal do Douro		<input checked="" type="checkbox"/>	
Entidades Associativas Municipais	<input checked="" type="checkbox"/>	<input type="checkbox"/>	
Associação de Municípios do Baixo Sabor		<input checked="" type="checkbox"/>	
		<input checked="" type="checkbox"/>	
Associação de Municípios do Douro Superior de Fins Específicos		<input checked="" type="checkbox"/>	
		<input checked="" type="checkbox"/>	
Associação Nacional de Municípios Portugueses		<input checked="" type="checkbox"/>	
AREDOURO - Agência Regional de Energia do Douro		<input checked="" type="checkbox"/>	
Associação de Desenvolvimento do Douro Superior		<input checked="" type="checkbox"/>	
Associação de Municípios do Vale do Côa		<input checked="" type="checkbox"/>	
Associação Portuguesa de Municípios com Centro Histórico		<input checked="" type="checkbox"/>	
Empresas Locais	<input checked="" type="checkbox"/>	<input type="checkbox"/>	
Águas do Interior Norte, E.I.M		<input checked="" type="checkbox"/>	
Águas do Norte, S.A		<input checked="" type="checkbox"/>	
Empresas Participadas	<input checked="" type="checkbox"/>	<input type="checkbox"/>	
Laboratório Regional de Trás-os-Montes		<input checked="" type="checkbox"/>	
Gestão de Empreendimentos Hoteleiros do Douro Superior		<input checked="" type="checkbox"/>	
Cooperativas		<input checked="" type="checkbox"/>	
Fundações	<input checked="" type="checkbox"/>	<input type="checkbox"/>	
Fundação Museu do Douro		<input checked="" type="checkbox"/>	
Entidades de outra natureza	<input checked="" type="checkbox"/>	<input type="checkbox"/>	
Turismo do Douro		<input checked="" type="checkbox"/>	
PORTOENORTE - Turismo do Porto e Norte de Portugal		<input checked="" type="checkbox"/>	
Rede de Judiarias de Portugal		<input checked="" type="checkbox"/>	
4. DESCRIÇÃO SUMÁRIA DAS ATIVIDADES			
5. COMPOSIÇÃO DO ÓRGÃO EXECUTIVO			
5.1 IDENTIFICAÇÃO DOS MEMBROS DO ÓRGÃO EXECUTIVO / CONSELHO DE ADMINISTRAÇÃO			

5.2		NÚMERO DE VEREADORES (1)	
	Em regime de permanência.....	<input type="checkbox"/>	3
	A meio tempo.....	<input type="checkbox"/>	
	Restantes vereadores.....	<input type="checkbox"/>	2
5.3		NÚMERO DE ELEITORES	
	Até 10.000.....	<input checked="" type="checkbox"/>	x
	Mais de 10.000 e menos de 40.000.....	<input type="checkbox"/>	
	Igual ou superior a 40.000.....	<input type="checkbox"/>	
6.		ORGANIZAÇÃO CONTABILÍSTICA	
7.		OUTRA INFORMAÇÃO	
7.1		AÇÕES DE FISCALIZAÇÃO (últimos 5 anos)	
	Entidade fiscalizadora	IGF	
	Data da ação		
	Período abrangido		
	Identificação da ação		
7.2		APROVAÇÃO DOS DOCUMENTOS	
		Data de Aprovação	
		Órgão	Órgão Deliberativo
	Norma de Controlo Interno e eventuais alterações (a)	30/04/2020	29/06/2020
	Regulamentos	01/06/2020 16/10/2020 11/12/2020	29/06/2020, 18/12/2020
	Plano de Prevenção dos Riscos de Gestão e eventuais		
	Relatório de Avaliação da Execução do Plano de Prevenção		

Assinatura: [Assinatura]

 Pêcho: [Assinatura]


 H. [Assinatura]

7.3	INSCRIÇÃO DO SALDO DA GERÊNCIA DO ANO ANTERIOR	Data de Aprovação	
		Órgão	Órgão Deliberativo
	Revisão Orçamental	31/05/2021	28/06/2021
	Alteração Orçamental (n.º 6, do art.º 40º RFALEI)		
7.4	INFORMAÇÃO RELATIVA À CONSOLIDAÇÃO DE CONTAS		
	Identificação das entidades que compõem o Grupo Público		
7.5	DESCENTRALIZAÇÃO ADMINISTRATIVA (Art.º 111.º da Lei n.º 75/2013, de 12 de setembro)	Sim	Não
	- Transferência de competências de órgãos do Estado para órgãos das	<input type="checkbox"/>	<input checked="" type="checkbox"/>
	- Transferência de competências de órgãos do Estado para órgãos das	<input type="checkbox"/>	<input checked="" type="checkbox"/>
7.6	DELEGAÇÃO DE COMPETÊNCIAS (Art.º 116.º da Lei n.º 75/2013, de 12 de setembro)	Sim	Não
	- Dos órgãos do município nos órgãos das freguesias	<input checked="" type="checkbox"/>	<input type="checkbox"/>
	- Dos órgãos do município nos órgãos das entidades intermunicipais	<input checked="" type="checkbox"/>	<input type="checkbox"/>
7.7	INFORMAÇÃO RELATIVA A PESSOAL (2)	Sim	Não
	- Na eventualidade da existência de limites legais, em matéria de pessoal, indicar se o	<input type="checkbox"/>	<input type="checkbox"/>
	- N.º de trabalhadores a 31 de dezembro		
7.8	PRAZO MÉDIO DE PAGAMENTO	Início do exercício	Fim do exercício
7.9	A PREENCHER, NO CASO DE SE TRATAR DE UMA ENTIDADE DE NATUREZA ASSOCIATIVA (3)		
	- Data da constituição		
	- Entidades associadas existentes no fim do exercício		
	- Informação sobre a existência de atividade/movimentos financeiros na gerência		
7.10	CONCESSÕES DE SERVIÇOS PÚBLICOS/OBRAS PÚBLICAS	Sim	Não
	(a especificar)	<input type="checkbox"/>	<input type="checkbox"/>
	- Concessionário	Nota: No caso da Autarquia ser concedente no âmbito de vários contratos, deverá apresentar uma quadro com a informação prevista, por cada contrato	
	- Objeto da concessão		
	- Data de celebração do contrato		
	- Período da concessão		
	- Natureza da concessão		
7.11	MECANISMOS DE RECUPERAÇÃO FINANCEIRA E OUTROS PROGRAMAS DE REGULARIZAÇÃO DE DÍVIDAS A FORNECEDORES	Sim	Não
	(a especificar)	<input type="checkbox"/>	<input type="checkbox"/>

[1] Anexar no separador "Outros documentos" cópia da ata onde conste a deliberação para fixação do número de vereadores.

[2] Anexar no separador "Outros documentos"

[3] Anexar no separador "Outros documentos" os Estatutos aprovados e demais alterações



PRESTAÇÃO DE CONTAS 2021

[Handwritten signatures and initials in blue ink]

ANEXO II – ORGANOGRAMA

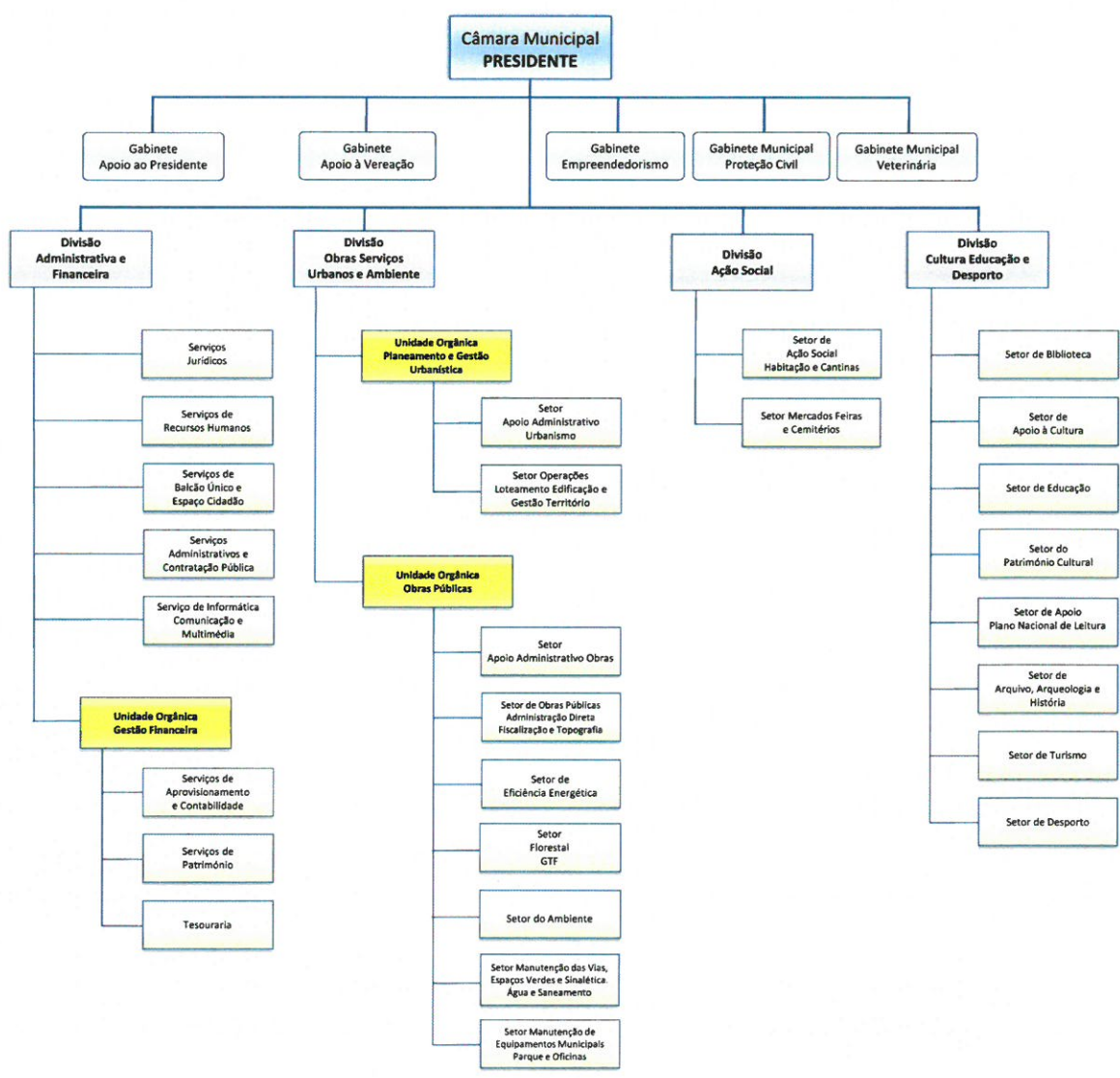
Onde o ferro é a alma da terra.

www.torredemoncorvo.pt




PRESTAÇÃO DE CONTAS 2021

Handwritten signatures and initials in blue ink, including 'Luis' and 'Fecho'.



Onde o ferro é a alma da terra.



PRESTAÇÃO DE CONTAS 2021

↓ ↓
Linda
Rocha
H.
M.

ANEXO III – EMPRÉSTIMOS OBTIDOS

Onde o ferro é a alma da terra.

Caracterização do Empréstimo	Data aprov. pela A.M. de contratação	Pr. Anos Decorridos	Visto do TC	Finalidade do Empréstimo (c)	Capital		Taxa de Juro		Encargos do Período		Encargos ano vencidos e não pagos	Divida no início do período	Divida no final do período	Observações	
					Contratado	Utilizado	Inicial	Actual	Juros	Total					Juros Mora
(CURTO PRAZO)															
Banco BPI, SA	2020/12/20	2021/01/04 12		N - DIFICULDADES DE TESSOURARIA	500.000,00	500.000,00			500.000,00	500.000,00					
Total.....					500.000,00	500.000,00			500.000,00	500.000,00					

Límite de Endividamento.....

Caracterização do Empréstimo	Data aprov. pela A.M. de contratação	Pr. Anos Decorridos	Visto do TC	Finalidade do Empréstimo (c)	Capital		Taxa de Juro		Encargos do Período		Encargos ano vencidos e não pagos	Divida no início do período	Divida no final do período	Observações	
					Contratado	Utilizado	Inicial	Actual	Juros	Total					Juros Mora
(MEDIO LONGO PRAZO)															
Caixa Geral de Depósitos	2000/12/18	2001/07/09 20 19	00000000	2001/07/11 1-QUALIFICAÇÃO URBANA DAS FREGUESIA RURAIS	99.759,58	47.325,46	3.00000		2.710,52	2.710,52		2.710,52	2.710,52	04920008340 91	
Caixa Geral de Depósitos	2000/12/18	2001/07/09 20 19	002462	2001/07/20 1-INFRA-ESTRUTURA S BASICAS - REDES DE AGUAS ESGOTOS-SEQUEIRO EM	49.879,79	46.475,00	0.1060		3.992,75	3.992,75	0,39	3.992,75	3.992,75	04920008278 91	
Caixa Geral de Depósitos	2000/12/18	2001/07/09 20 19	00000000	2001/07/11 1-BENEFICIAMENTO DA EM 613-CARVICAIS-PER EDO DOS CASTELHANOS	349.158,53	268.684,30	0.1060		23.083,07	23.083,07		23.083,07	23.083,07	04920008308 91	
Caixa Geral de Depósitos	2001/06/29	2001/07/31 20 19	00000000	2001/08/02 1-INTEMPERIES	124.699,47	124.699,47	0.3563		11.844,36	11.844,36	5,51	11.844,36	11.844,36	90150023102 91	
Caixa Geral de Depósitos	2002/09/30	2002/12/12 20 18	003456	2003/01/16 1-BENEF. EM LIMITE CONCELHO CARRAZEDA ANSIAS	149.600,00	142.120,00	1.0300	0.6340	3.710,40	3.736,82	26,42	14.841,62	11.131,22	90150032608 91	
Caixa Geral de Depósitos	2003/06/30	2003/07/24 20 18	00000000	2003/07/26 N-CONSTRUÇÃO DAS PISCINAS COBERTAS-EXPANSÃO DA ZONA INDUSTRI	655.000,00	655.000,00	2.7900	0.6069	41.788,77	42.386,73	597,96	146.802,60	84.210,98	90150037111 91	
Caixa Geral de Depósitos	2003/09/29	2003/10/09 20 18	2552	2003/11/27 N-REST.F.ENER.E.A NTERNAS S. REBORDO,ESTUDO ERENA, VIATURA	92.034,00	92.034,00	2.8600	0.6019	5.859,37	5.941,44	82,07	17.666,96	11.807,59	90150037979 91	
Caixa Geral de Depósitos	2004/06/28	2004/07/12 20 17	001486	2004/08/06 N-E.M. MOS ENZ20 CEMITERIO- CHOCA AMARELO-INF AV*.N OVA-ECOPCE	405.000,00	405.000,00	2.6400	0.4240	37.331,34	37.331,34	100,21	112.155,91	74.824,57	91400133126 91 (ALTERAÇÃO O DOS OBJECTIVOS VISTO DO TC 2004.11.24, N. REGISTO 002509 91400133061 91	
Caixa Geral de Depósitos	2004/06/28	2004/07/12 20 17	001485	2004/08/06 N-IP2-CARRAZEDA,R EDES PAV. SEQUEIROS E ESTEVAIS, CAMIL, CELEI	337.931,00	337.931,00	2.6400	0.4240	31.169,51	31.169,51	82,42	93.639,94	62.470,43	90150040600 91	
Banco BPI, SA	2004/09/24	2004/10/27 20 17	002653	2004/12/09 N-REVISÃO DO PDM	59.570,00	59.570,00	2.6000	0.1610	3.631,48	3.631,48		14.525,93	10.894,45		
Caixa Geral de Depósitos	2004/11/26	2004/12/09 20 16	1020	2005/05/19 1-LIGAÇÃO DA VARIANTE URBANA A VIA DE ACESSO AO IP2	225.000,00	225.000,00	2.5100	0.2610	13.650,42	13.650,42		54.601,68	40.951,26	90150040619 91	
Caixa Geral de Depósitos	2004/11/26	2004/12/09 20 16	1022	2005/05/19 1-CONC.REDES DE SAN.BASICO E TRATAMENTO DE EFLU. NO CONCELHO	405.000,00	405.000,00	2.5100	0.2610	24.710,98	24.710,98		98.843,91	74.132,93	90150040600 91	
Caixa Geral de Depósitos	2004/11/26	2004/12/09 20 16	1021	2005/05/19 1-SEGURANÇA ROBOVIARIA NA E.M.613	150.000,00	150.000,00	2.5100	0.2610	9.100,28	9.100,28		36.401,11	27.300,83	90150040627 91	

Handwritten signatures and initials:
 - Top right: *Manoel*
 - Middle right: *Pedro*
 - Bottom right: *Luís*

Caracterização do Empréstimo	Data aprov. pela A.M. de contratação	Data de contração	Pr. Decorridos	Visto do TC	Finalidade do Empréstimo (c)	Capital		Taxa de Juro		Encargos do Período		Encargos ano vencidos e não pagos	Divida no início do período	Divida no final do período	Observações		
						Contratado	Utilizado	Inicial	Actual	Amortização	Juros					Total	Juros Mora
Caixa Geral de Depósitos	2005/04/22	2005/06/21	20	16	001124	2005/06/30	N-FINANCIAMENTO DE VARIOS PROECTOS	816.047,00	816.047,00	2.4400	0.2720	52.185,46	52.185,46	234.834,53	182.649,07	9015004300691	
Banco BPI, SA	2005/09/23	2005/09/27	20	16	002412	2005/10/20	N-CENTRO DE MEMORIA,MUSEU ETNOG. E BEN. BIBLIOTECA M. E JARD	162.487,00	162.487,00	2.3420		9.616,62	9.616,62	48.083,04	38.466,42		
Caixa Geral de Depósitos	2006/04/28	2006/05/10	20	15	915	2006/05/22	N-FINANCIAMENTO COMPLEMENTAR DE VARIOS PROECTOS	604.694,66	604.694,66	3.1660	0.2640	37.542,57	37.542,57	206.599,99	168.941,57	9015004812191	
Banco BPI, SA	2006/09/29	2006/10/13	20	15	1761	2006/11/09	N-AQ. HABITACOES ARREND. SOCIAL E AQ. CASAS MAGISTRADOS	476.365,34	476.365,34	2.7020		27.523,08	27.523,08	165.138,53	137.615,45		
Banco BPI, SA	2006/11/24	2007/01/03	25	14	002154	2007/01/12	1-HABITACAO SOCIAL	774.600,00	774.600,00	3.8650		51.957,96	51.957,96	363.705,60	311.747,64		
Caixa Geral de Depósitos	2007/09/28	2007/09/28	20	14	1200	2007/12/11	N-FINANCIAMENTO COMPLEMENTAR DE VARIOS PROECTOS	579.700,00	579.700,00	4.8640	0.1030	49.923,36	49.923,36	249.616,79	199.693,43	901500509891	
Caixa Central de Crédito Agrícola Mútuo	2017/06/23	2017/07/05	15	4	2416	2017/11/08	N-EMPRESITMO SUBSTITUICAO DIVIDA	3.039.973,48	3.039.973,48	1.2500	1.2500	184.628,75	184.628,75	2.555.107,70	2.267.068,49		
Caixa Central de Crédito Agrícola Mútuo	2017/06/23	2017/07/05	15	4	2416	2017/11/08	N-EMPRESITMO SUBSTITUICAO DIVIDA	3.039.973,48	3.039.973,48	1.2500	1.2500	184.630,81	184.630,81	2.555.107,70	2.267.068,49		
Caixa Central de Crédito Agrícola Mútuo	2018/12/15	2019/01/07	20	2	4137	2019/02/13	N-FINANCIAMENTO DA COMPONENTE NACIONAL DE PROJETOS DE INVESTIMENTO E OBRAS MONICIPAIS. N- REPAVIMENTACAO DE ESTRADAS MUNICIPAIS E ARRUEAMENTOS	489.965,60	489.965,60	1.4000	1.4000	18.074,68	18.074,68	489.965,60	471.890,92		
Banco BPI, SA	2021/02/26	2021/03/01	20		516/2021	2021/07/05		710.800,00	710.800,00					710.800,00			
Total.....								13797238,93	13653445,79			828.666,54	48.299,44	892.742,73	7.499.269,84	7.153.665,74	

Limite de Endividamento.....

(a) As colunas serão preenchidas quando se justifique.

(b) A desagregar por empréstimos bancários, por obrigações, outros empréstimos e por unidade.

(c) Utilizar (1), se estiver isento do limite de endividamento, indicando a legislação aplicável, e (N), no caso contrário.


Órgão executivo
Em _____ de 20__

Victor Senra

Resposta

CONTABILISTA PÚBLICO
de _____ de _____
S. FaustinoÓrgão deliberativo
Em _____ de 20__

Edo concorre



PRESTAÇÃO DE CONTAS 2021

A:
[Handwritten signature]
[Handwritten signature]
[Handwritten signature]
[Handwritten signature]

ANEXO IV – MAPA DE ACUMULAÇÃO DE FUNÇÕES

Onde o ferro é a alma da terra.

www.torredemoncorvo.pt



PRESTAÇÃO DE CONTAS 2021

Modelo 10 - MAPA DE ACUMULAÇÃO DE FUNÇÕES

Município de Torre de Moncorvo

Período de relato: 01-01-2021 a 31-12-2021


1. Trabalhadores da entidade autorizados a exercer funções noutros serviços

Nome	Cargo ou função	Data de provimento	Forma de provimento	Vencimento ilíquido anual	Observações	CARGOS ACUMULADOS FUNÇÕES PÚBLICAS E/OU PRIVADAS					
						Entidade	Cargo ou Função	Data despacho de autorização	Regime de acumulação	Valor ilíquido	Remuneração (a)
Catarina Patrícia Valente Lopes	Técnica Superior	26/12/2018	CTFPTI	12375,32		Caixa de Crédito Agrícola Múltuo da Terra Quente (501780645)	Membro não executivo do CA	08/01/2021	Públicas/ privadas	0	01-01-2021 a 31-12-2021
Isabel Machado Lameira	Técnica Superior - Veterinária Municipal	22/01/2007	CTFPTI	11858,85	O Município apenas suporta 60% do vencimento da trabalhadora, sendo o restante suportado pela DGAV, ao abrigo de um protocolo celebrado entre as duas entidades	Isabel Machado Lameira (por conta própria)	Médica Veterinária/ produtora agrícola	08/01/2021	Públicas/ privadas	9709,66	01-01-2021 a 31-12-2021

2. Trabalhadores de outros serviços autorizados a exercer funções na entidade

Nome	Designação	Cargo ou função	Data de provimento	Forma de provimento	Vencimento ilíquido anual	Observações	CARGOS ACUMULADO NA ENTIDADE FUNÇÕES PÚBLICAS E/OU PRIVADAS			
							Cargo ou Função	Data do despacho de autorização	Regime de acumulação	Valor ilíquido

Handwritten signatures and initials in blue ink, including the name 'Pedro'.



PRESTAÇÃO DE CONTAS 2021

Handwritten signatures and initials in blue ink, including the name "Pedro" and other illegible marks.

6. DEMONSTRAÇÃO DO DESEMPENHO ORÇAMENTAL

Onde o ferro é a alma da terra.

www.torredemoncorvo.pt

Período : 2021/01/01 2021/12/31

Euros

RUBRICA	RECEBIMENTOS / PAGAMENTOS	FONTES DE FINANCIAMENTO (n)						2020
		R P	R G	U E	EMPR	F. ALHEIOS	TOTAL	
RA01	Saldo de gerência anterior	-1.000.725,92	-163.395,52	1.201.037,84	-16.400,82	700.311,30	720.826,88	670.351,37
RI01	Operações orçamentais [1]	-1.000.725,92	-163.395,52	1.201.037,84	-16.400,82		20.515,58	16.994,61
RI02	Devolução do saldo oper. orçamentais							
RI04	Recebimento do saldo devolvido por terceiras entidades							
RI03	Operações de tesouraria [A]					700.311,30	700.311,30	653.356,76
RA02	Receita corrente	9.954.051,22		89.003,16			10.043.054,38	9.525.968,44
R1	Receita fiscal	935.168,33					935.168,33	855.746,07
R1.1	Impostos diretos	933.317,21					933.317,21	853.967,01
R1.2	Impostos indiretos	1.851,12					1.851,12	1.779,06
R2	Contribuições para sistemas de proteção social e subsistemas de saúde							
R3	Taxas, multas e outras penalidades	73.557,26					73.557,26	45.227,36
R4	Rendimentos de propriedade							
R5	Transferências e subsídios correntes	7.882.820,65		89.003,16			7.971.823,81	7.596.469,70
R5.1	Transferências correntes	7.882.820,65		89.003,16			7.971.823,81	7.596.469,70
R5.1.1	Administrações Públicas	7.882.820,65		89.003,16			7.971.823,81	7.596.469,70
R5.1.1.1	Administração Central - Estado Português	7.740.738,97		89.003,16			7.829.742,13	7.511.891,85
R5.1.1.2	Administração Central - Outras entidades	142.081,68					142.081,68	84.577,85
R5.1.1.3	Segurança Social							
R5.1.1.4	Administração Regional							
R5.1.1.5	Administração Local							
R5.1.2	Exterior - U E							
R5.1.3	Outras							
R5.2	Subsídios correntes							
R6	Venda de bens e serviços	1.041.818,28					1.041.818,28	944.940,02
R7	Outras receitas correntes	20.686,70					20.686,70	83.585,29
RA03	Receita de capital	1.998.202,74		2.696.675,89			4.694.878,63	2.991.742,40
R8	Venda de bens de investimento	7.350,00					7.350,00	2.731,10
R9	Transferências e subsídios de capital	1.975.717,19		2.696.675,89			4.672.393,08	2.988.606,30
R9.1	Transferências de capital	1.975.717,19		2.696.675,89			4.672.393,08	2.988.606,30
R9.1.1	Administrações Públicas	1.975.717,19		2.696.675,89			4.672.393,08	2.988.606,30
R9.1.1.1	Administração Central - Estado Português	1.715.714,21		2.696.675,89			4.412.390,10	2.707.143,37
R9.1.1.2	Administração Central - Outras entidades	260.002,98					260.002,98	281.462,93
R9.1.1.3	Segurança Social							
R9.1.1.4	Administração Regional							
R9.1.1.5	Administração Local							
R9.1.2	Exterior - U E							
R9.1.3	Outras							
R9.2	Subsídios de capital							
R10	Outras receitas de capital	15.135,55					15.135,55	405,00
RA04	Receita efetiva [2]	11.959.873,15		2.785.679,05			14.745.552,20	12.518.410,34
R11	Reposições não abatidas aos pagamentos	7.619,19					7.619,19	699,50
RA05	Receita não efetiva [3]	1,00			1.210.800,00		1.210.801,00	503.409,09
R12	Receita com ativos financeiros	1,00					1,00	3.409,09
R13	Receita com passivos financeiros				1.210.800,00		1.210.800,00	500.000,00
RA06	Soma [4] = [1]+[2]+[3]	10.959.148,23	-163.395,52	3.986.716,89	1.194.399,18		15.976.868,78	13.038.814,04
ROT1	Operações de tesouraria [B]					290.656,18	290.656,18	144.049,09
DA01	Despesa corrente	7.486.931,82					7.486.931,82	7.259.110,23
D1	Despesas com o pessoal	3.713.755,68					3.713.755,68	3.234.620,82

* Os pagamentos, recebimentos, assim como os saldos deverão estar discriminados de acordo com os grupos de fontes de financiamento.

Handwritten signatures and initials:
 P. J.
 A. J.
 E. J.
 H. J.
 M. J.

Período : 2021/01/01 2021/12/31

Euros

RUBRICA	RECEBIMENTOS / PAGAMENTOS	FONTES DE FINANCIAMENTO (n)						2020
		R P	R G	U E	EMPR	F. ALHEIOS	TOTAL	
D1.1	Remunerações Certas e Permanentes	2.768.274,30					2.768.274,30	2.421.592,79
D1.2	Abonos Variáveis ou Eventuais	82.348,81					82.348,81	76.133,58
D1.3	Segurança social	863.132,57					863.132,57	736.894,45
D2	Aquisição de bens e serviços	2.411.598,74					2.411.598,74	3.141.569,31
D3	Juros e outros encargos	68.124,61					68.124,61	69.280,66
D4	Transferências e subsídios correntes	1.253.537,06					1.253.537,06	779.268,13
D4.1	Transferências correntes	1.253.537,06					1.253.537,06	779.268,13
D4.1.1	Administrações Públicas	180.003,43					180.003,43	170.359,04
D4.1.1.1	Administração Central - Estado Português							
D4.1.1.2	Administração Central - Outras entidades							
D4.1.1.3	Segurança Social	99.695,76					99.695,76	100.000,00
D4.1.1.4	Administração Regional							
D4.1.1.5	Administração Local	80.307,67					80.307,67	70.359,04
D4.1.2	Entidades do Setor Não Lucrativo	738.206,21					738.206,21	489.556,27
D4.1.3	Famílias	335.327,42					335.327,42	119.352,82
D4.1.4	Outras							
D4.2	Subsídios Correntes							
D5	Outras despesas correntes	39.915,73					39.915,73	34.371,31
DA02	Despesa de capital	7.188.567,76					7.188.567,76	4.503.948,76
D6	Aquisição de bens de capital	6.271.968,02					6.271.968,02	3.281.242,89
D7	Transferências e subsídios de capital	916.599,74					916.599,74	1.222.705,87
D7.1	Transferências de capital	916.599,74					916.599,74	1.222.705,87
D7.1.1	Administrações Públicas	718.360,93					718.360,93	1.047.758,86
D7.1.1.1	Administração Central - Estado Português							
D7.1.1.2	Administração Central - Outras entidades							
D7.1.1.3	Segurança Social							
D7.1.1.4	Administração Regional							
D7.1.1.5	Administração Local	718.360,93					718.360,93	1.047.758,86
D7.1.2	Entidades do Setor não Lucrativo	198.238,81					198.238,81	174.947,01
D7.1.3	Famílias							
D7.1.4	Outras							
D7.2	Subsídios de capital							
D8	Outras despesas de capital							
DA03	Despesa efetiva [5]	14.675.499,58					14.675.499,58	11.763.058,99
DA04	Despesa não efetiva [6]	1.298.382,31					1.298.382,31	1.255.239,47
D9	Despesa com ativos financeiros	19.800,00					19.800,00	
D10	Despesa com passivos financeiros	1.278.582,31					1.278.582,31	1.255.239,47
DA05	Soma [7]=[5]+[6]	15.973.881,89					15.973.881,89	13.018.298,46
DOT1	Operações de tesouraria [C]					86.208,16	86.208,16	97.094,55
DA06	Saldo para a gerência seguinte	-5.014.733,66	-163.395,52	3.986.716,89	1.194.399,18	904.759,32	907.746,21	720.826,88
DA07	Operações orçamentais [8] = [4]-[7]	-5.014.733,66	-163.395,52	3.986.716,89	1.194.399,18		2.986,89	20.515,58
DA08	Operações de tesouraria [D]=[A]+[B]-[C]					904.759,32	904.759,32	700.311,30
DA09	Saldo global [2] - [5]	-2.715.626,43		2.785.679,05			70.052,62	755.351,35
DA10	Despesa primária	14.607.374,97					14.607.374,97	11.693.778,33
DA11	Saldo corrente	2.467.119,40		89.003,16			2.556.122,56	2.266.858,21
DA12	Saldo de capital	-5.190.365,02		2.696.675,89			-2.493.689,13	-1.512.206,36
DA13	Saldo primário	-2.647.501,82		2.785.679,05			138.177,23	824.632,01
DA14	Receita total [1] + [2] + [3]	10.959.148,23	-163.395,52	3.986.716,89	1.194.399,18		15.976.868,78	13.038.814,04
DA15	Despesa total [5] + [6]	15.973.881,89					15.973.881,89	13.018.298,46

* Os pagamentos, recebimentos, assim como os saldos deverão estar discriminados de acordo com os grupos de fontes de financiamento.

[Handwritten signatures and marks on the right margin]


ÓRGÃO EXECUTIVO
____ de ____ de ____

ÓRGÃO DELIBERATIVO
____ de ____ de ____

CONTABILISTA PÚBLICO
____ de ____ de ____

Victor Rogério
Pedro Aires
Pedro Aires

Pedro Aires
M.



PRESTAÇÃO DE CONTAS 2021

[Handwritten signatures and initials in black and blue ink]

7. DEMONSTRAÇÃO DA EXECUÇÃO ORÇAMENTAL DA RECEITA

Onde o ferro é a alma da terra.

www.torredemoncorvo.pt

DEMONSTRAÇÃO DE EXECUÇÃO ORÇAMENTAL DA RECEITA
MUNICÍPIO DE TORRE DE MONCORVO

Rubrica Económica	Classificação	Designação	Período : 2021/01/01 2021/12/31 Desagregar : S Considerar o saldo da gerência anterior nas receitas liquidadas e cobradas : S										Grau Exec. Orçamental	
			Previsões corrigidas (1)	Receitas por cobrir de períodos anteriores (2)	Receitas liquidadas (3)	Liquidações anuladas (4)	Receitas cobradas brutas (5)	Emittidos (6)	Pagos (7)	Reembolsos e Restituições	Períodos anteriores (8)	Período corrente (9)		Total (10) = (5) - (7)
R1		Receita corrente	10.780.189,30	122.205,09	10.068.127,10	35.471,94	10.060.653,56	17.599,18	9.029,43	10.034.024,95	10.043.054,38	111.805,87	0,08	93,08
R11		Receita fiscal	1.101.636,65	548,00	950.036,41	14.868,08	950.036,41	14.868,08	14.868,08	935.168,33	935.168,33	548,00	84,89	
	01	Impostos directos	1.099.100,00		948.185,29	14.868,08	948.185,29	14.868,08	14.868,08	933.317,21	933.317,21		84,92	
	0102	IMPOSTOS DIRECTOS	1.099.100,00		948.185,29	14.868,08	948.185,29	14.868,08	14.868,08	933.317,21	933.317,21		84,92	
	010202	IMPOSTO MUNICIPAL SOBRE IMOVEIS	702.000,00		608.838,66	14.868,08	608.838,66	14.868,08	14.868,08	608.838,66	608.838,66		86,73	
	010203	IMPOSTO UNICO DE CIRCULACAO	177.000,00		151.496,42	14.868,08	151.496,42	14.868,08	14.868,08	136.628,34	136.628,34		77,19	
	010204	IMPOSTO MUNICIPAL SOBRE TRANSMISSOES ONEROSAS DE IMOVEIS	147.000,00		141.446,13		141.446,13			141.446,13	141.446,13		96,22	
	010205	DERRAMA	73.000,00		46.404,08		46.404,08			46.404,08	46.404,08		63,57	
	010299	IMPOSTOS DIRECTOS DIVERSOS	100,00											
	02	Impostos indirectos	2.536,65	548,00	1.851,12		1.851,12			1.851,12	1.851,12	548,00	72,97	
	0202	IMPOSTOS INDIRECTOS	2.536,65	548,00	1.851,12		1.851,12			1.851,12	1.851,12	548,00	72,97	
	020206	IMPOSTOS DIRECT. ESPECIFICOS DAS AUTARQU	2.536,65	548,00	1.851,12		1.851,12			1.851,12	1.851,12	548,00	72,97	
	02020601	MERCADOS E FEIRAS	300,00	548,00								548,00		
	02020602	LOTEAMENTOS E OBRAS	100,00											
	02020603	OCCUPACAO DA VIA PUBLICA	100,00											
	02020605	PUBLICIDADE	100,00											
	02020699	OUTROS	1.936,65		1.851,12		1.851,12			1.851,12	1.851,12		95,58	
	0202069901	TMDF	1.835,65		1.851,12		1.851,12			1.851,12	1.851,12		100,84	
	0202069902	TDFTF	100,00											
	0202069999	OUTROS	1,00											
R2		Contribuições para sistemas de proteção social e subsistemas de saúde												
R3		Taxas, multas e outras penalidades	94.032,00	25.750,07	74.245,03	895,06	74.253,36	696,10	-44,71	73.601,97	73.557,26	25.542,78	-0,05	
	04	TAXAS, MULTAS E OUTRAS PENALIDADES	94.032,00	25.750,07	74.245,03	895,06	74.253,36	696,10	-44,71	73.601,97	73.557,26	25.542,78	-0,05	
	0401	TAXAS	73.500,00	24.461,06	53.362,01	414,43	53.367,05	215,47	-48,00	53.199,58	53.151,58	24.257,06	-0,07	
	040123	TAXAS ESPECIFICAS DAS AUTARQUIAS LOCAIS	73.500,00	24.461,06	53.362,01	414,43	53.367,05	215,47	-48,00	53.199,58	53.151,58	24.257,06	-0,07	
	04012301	MERCADOS E FEIRAS	11.000,00	24.460,90		252,00	120,00	168,00	-48,00		-48,00	24.256,90	-0,44	
	04012302	LOTEAMENTO E OBRAS	42.000,00		37.978,54		37.978,54			37.978,54	37.978,54		90,43	
	04012303	OCCUPACAO DE VIA PUBLICA	1.200,00		1.072,80		1.072,80			1.072,80	1.072,80		89,40	
	04012305	CACA, USO E PORTE DE ARMAS	100,00											
	04012399	OUTROS	19.200,00	0,16	14.310,67	162,43	14.195,71	47,47	47,47	14.148,24	14.148,24	0,16	73,69	
	0401239901	TDFTF	100,00		32,04		32,04			32,04	32,04		32,04	
	0401239902	TAXA PELA EMISSAO DO CERTIFICADO DE REGISTO	100,00		65,00		65,00			65,00	65,00		65,00	
	0401239999	OUTRAS	19.000,00	0,16	14.213,63	162,43	14.098,67	47,47	47,47	14.051,20	14.051,20	0,16	73,95	
	0402	MULTAS E OUTRAS PENALIDADES	20.532,00	1.289,01	20.883,02	480,63	20.886,31	480,63	3,29	20.402,39	20.405,68	1.285,72	0,02	
	040201	JUROS DE MORA	19.407,00	1.289,01	19.380,95	0,60	19.384,24	0,60	3,29	19.380,35	19.383,64	1.285,72	0,02	
	040202	JUROS COMPENSATORIOS	500,00		497,07	0,03	497,07	0,03	0,03	497,04	497,04		99,41	
	040204	COIMAS E PENALIDADES POR CONTRA-ORDENACAO	525,00		1.005,00	480,00	1.005,00	480,00		525,00	525,00		100,00	
R4		MULTAS E PENALIDADES DIVERSAS	100,00											
	05	Rendimentos de propriedade	400,00											
	0502	RENDIMENTOS DE PROPRIEDADE	400,00											
	050201	JUROS - SOCIEDADES FINANCEIRAS	100,00											
		BANCOS E OUTRAS INSTITUIÇÕES FINANCEIRAS	100,00											
	0503	JUROS- ADMINISTRAÇÕES PÚBLICAS	100,00											
	050301	ADMINISTRAÇÃO CENTRAL- ESTADO	100,00											
	0510	RENDAS	200,00											
	051004	EDIFÍCIOS	100,00											
	051099	OUTROS	100,00											
R5		Transferências e subsídios correntes	8.241.344,65	119,00	7.975.813,21	3.989,40	7.971.823,81	15.564,18	-44,71	7.971.823,81	7.971.823,81	119,00	96,73	
		Total :	1.196.068,65	26.298,07	1.024.281,44	15.763,14	1.024.289,77	15.564,18	-44,71	1.008.770,30	1.008.725,59	26.090,78	-0,00	

[Handwritten signatures and initials]

DEMONSTRAÇÃO DE EXECUÇÃO ORÇAMENTAL DA RECEITA
MUNICÍPIO DE TORRE DE MONCORVO

Período : 2021/01/01 a 2021/12/31 Desagregar : S Considerar o saldo da gerência anterior nas receitas liquidadas e cobradas : S

Euros

Rubrica Económica	Classificação	Designação	Previsões corrigidas (1)	Receitas por cobrar de períodos anteriores (2)	Receitas liquidadas (3)	Liquidações anuladas (4)	Receitas cobradas brutas (5)	Reembolsos e Restituições		Receitas Cobradas Líquidas			Receita por cobrar no final do período (11)	Grau Exec. Orçamental
								Emitidos (6)	Pagos (7)	Períodos anteriores (8)	Período corrente (9)	Total (10) = (5) - (7)		
R51	Transferências correntes		8.241.344,65	119,00	7.975.813,21	3.989,40	7.971.823,81			7.971.823,81		119,00	96,73	
R511	Administrações Públicas		8.241.344,65	119,00	7.975.813,21	3.989,40	7.971.823,81			7.971.823,81		119,00	96,73	
R5111	Administração Central - Estado		8.004.261,65		7.829.742,13		7.829.742,13			7.829.742,13			97,82	
	Português													
06	TRANSFERÊNCIAS CORRENTES		8.004.261,65		7.829.742,13		7.829.742,13			7.829.742,13			97,82	
0603	ADMINISTRAÇÃO CENTRAL		8.004.261,65		7.829.742,13		7.829.742,13			7.829.742,13			97,82	
060301	ESTADO		8.004.261,65		7.829.742,13		7.829.742,13			7.829.742,13			97,82	
06030101	FUNDO DE EQUILIBRIO FINANCEIRO		7.364.362,00		7.364.274,51		7.364.274,51			7.364.274,51			100,00	
06030102	FUNDO SOCIAL MUNICIPAL		191.629,00		191.629,00		191.629,00			191.629,00			100,00	
06030103	PARTICIPAÇÃO FIXA NO IRS		20.148,00		20.148,00		20.148,00			20.148,00			100,00	
06030107	TRANSFERÊNCIAS CORRENTES/ADMINISTRAÇÃO CENTRAL/SERVIÇOS E FUNDOS AUTÓNOMOS/TRANSFERENCIA DE COMPETENCIAS - LEI 50/2018		100,00										100,00	
06030199	OUTRAS		428.022,65		253.690,62		253.690,62			253.690,62			59,27	
0603019901	D.R.E.N.		141.333,00		141.333,82		141.333,82			141.333,82			100,00	
0603019906	FSE - FUNDO SOCIAL EUROPEU		263.334,65		89.003,16		89.003,16			89.003,16			33,80	
0603019909	OUTRAS		23.354,00		23.353,64		23.353,64			23.353,64			100,00	
R5112	Administração Central - Outras entidades		237.083,00	119,00	146.071,08	3.989,40	142.081,68			142.081,68	119,00		59,93	
06	TRANSFERÊNCIAS CORRENTES		237.083,00	119,00	146.071,08	3.989,40	142.081,68			142.081,68	119,00		59,93	
0603	ADMINISTRAÇÃO CENTRAL		237.083,00	119,00	146.071,08	3.989,40	142.081,68			142.081,68	119,00		59,93	
060307	SERVIÇOS E FUNDOS AUTÓNOMOS		165.297,00	119,00	70.296,30		70.296,30			70.296,30	119,00		42,53	
06030701	COMISSÃO MUNICIPAL DE PROTEÇÃO DA FLORESTA		95.000,00											
06030709	OUTROS		70.297,00	119,00	70.296,30		70.296,30			70.296,30	119,00		100,00	
060309	SERV. E FUND. AUTÓNOM. - SUBSISTEMA DE PROTEÇÃO À FAMÍLIA E POLÍTICAS ACTIVAS DE EMPREGO E FORMAÇÃO PROFISSIONAL		71.786,00		75.774,78	3.989,40	71.785,38			71.785,38			100,00	
06030901	I.E.F.P.		55.828,00		55.827,86		55.827,86			55.827,86			100,00	
06030902	INSTITUTO DE SOLIDARIEDADE E SEGURANÇA SOCIAL		11.850,00		11.849,52		11.849,52			11.849,52			100,00	
06030909	OUTROS		4.108,00		8.097,40		4.108,00			4.108,00			100,00	
R5113	Segurança Social													
R5114	Administração Regional													
R5115	Administração Local													
R512	Exterior - U E													
R513	Outras													
R514	Subsídios correntes													
R6	Venda de bens e serviços		1.235.276,00	94.689,93	1.047.113,68	15.475,92	1.043.623,28	1.805,00	1.805,00	1.032.571,55	1.041.818,28	84.509,41	83,59	
07	VENDA DE BENS E SERVIÇOS CORRENTES		1.235.276,00	94.689,93	1.047.113,68	15.475,92	1.043.623,28	1.805,00	1.805,00	1.032.571,55	1.041.818,28	84.509,41	83,59	
0701	VENDA DE BENS		113.120,00	20.886,72	112.444,97		112.716,83			112.444,97	112.716,83	20.614,86	99,40	
070102	LIVROS E DOCUMENTAÇÃO TÉCNICA		100,00											
070103	PUBLICAÇÕES E IMPRESSOS		246,00		246,00		246,00			246,00			100,00	
070111	PRODUTOS ACABADOS E INTERMÉDIOS		634,00	20.886,72	60,00	331,86	331,86			60,00	331,86	20.614,86	9,46	
07011101	ÁGUA		634,00	20.886,72	60,00	331,86	331,86			60,00	331,86	20.614,86	9,46	
070199	OUTROS		112.140,00		112.138,97		112.138,97			112.138,97			100,00	
0702	SERVIÇOS		394.404,00	49.153,12	345.776,26	2.726,90	343.803,26	305,00	305,00	343.212,36	343.498,26	48.704,22	87,02	
070201	ALUGUER DE ESPAÇOS E EQUIPAMENTOS		500,00	1.403,82	75,00	75,00	75,00			25,00	75,00	1.403,82	5,00	
070207	ALIMENTAÇÃO E ALOJAMENTO		6.527,00		6.526,20		6.526,20			6.526,20			99,99	
070208	SERVIÇOS SOCIAIS, RECREAT., CULTURAIS E D		50.310,00		25.888,93		25.888,93			25.888,93			51,46	
07020802	SERVIÇOS RECREATIVOS		40.000,00		21.554,00		21.554,00			21.554,00			53,89	
0702080299	OUTROS		40.000,00		21.554,00		21.554,00			21.554,00			53,89	
07020803	SERVIÇOS CULTURAIS		6.000,00		24,93		24,93			24,93			0,42	
0702080399	OUTROS		6.000,00		24,93		24,93			24,93			0,42	
Total :			9.603.560,30	48.707,61	9.140.719,75	19.827,94	9.137.010,54	15.639,18	15.639,18	9.121.169,21	9.121.371,36	48.228,46	0,00	

Handwritten signatures and initials:
M. M. S.
B. S.
M. S.
M. S.

DEMONSTRAÇÃO DE EXECUÇÃO ORÇAMENTAL DA RECEITA
MUNICÍPIO DE TORRE DE MONCORVO

Pág. : 3
Ano : 2021

Rubrica Econômica	Classificação	Designação	Previsões corrigidas (1)	Receitas por cobrir de períodos anteriores (2)	Receitas líquidas (3)	Liquidações anuladas anteriores (4)	Receitas cobradas brutas (5)	Reembolsos e Restituições		Receitas Cobradas Líquidas			Receita por cobrar no final do período (11)	Grau Exec. Orçamental	
								Emitidos (6)	Pagos (7)	Períodos anteriores (8)	Período corrente (9)	Total (10) = (5) - (7)		Pets. Ant. (12) = (8) / (11) x 100	Per. Corr. (13) = (9) / (11) x 100
			4.310,00	47.749,30	4.310,00	4.310,00	4.310,00	230,00	230,00	310,90	4.310,00	47.300,40	100,00	0,09	
07020804	SERVÇOS DESPORTIVOS		328.367,00	19.887,63	312.259,75	2.628,20	310.310,45	230,00	230,00	208,44	309.769,55	47.300,40	94,34	90,63	
07020901	SERVÇOS ESPECÍFICOS DAS AUTARQUIAS		230,00	25.899,87	21,04	296.892,42	296.892,42			240,46	296.651,96	25.659,41	99,84	0,08	
07020902	SANEAMENTO		297.140,00		296.651,96										
07020903	RESÍDUOS SÓLIDOS		3.600,00												
07020904	TRANSPORTES COLECTIVOS DE PESSOAS E MERC		3.500,00												
07020905	TRANSPORTES ESCOLARES		100,00												
07020906	OUTROS		13.600,00	878,80											
07020907	TRABALHOS POR CONTA DE PARTICULARES		100,00												
07020908	CEMITÉRIOS		500,00		92,00	230,00	92,00	230,00	230,00	-138,00	13.096,55	1.083,00	100,00	-27,60	
07020909	MERCADOS E FEIRAS		13.097,00	1.083,00	15.494,75	2.398,20	13.096,55	230,00	230,00	-138,00	13.096,55	1.083,00	100,00	-27,60	
07020910	PARKES DE ESTACIONAMENTO		100,00												
07020911	OUTROS		8.700,00		1.026,38	23,70	1.026,38								
07020912	ENCARGOS DE COBRANÇA DE RECEITAS		100,00		4,46	4,46	4,46								
07020913	OUTROS		8.600,00		1.021,92	23,70	998,22								
0703	RENDAS		727.752,00	24.650,09	588.892,45	12.749,02	587.103,19	1.500,00	1.500,00	8.688,97	576.914,22	15.190,33	79,27	1,19	
070301	HABITAÇÕES		39.952,00	7.890,09	20.566,15	141,02	20.748,89	92,00	92,00	3.186,97	17.561,92	7.566,33	43,96	7,98	
070302	EDIFÍCIOS		1.100,00		92,00	92,00	92,00								
070303	OUTRAS		686.700,00	16.760,00	568.326,30	12.516,00	566.354,30	1.408,00	1.408,00	5.594,00	421.301,33	7.624,00	81,46	0,81	
070304	RENTA DE CONCESSÕES		428.000,00		421.301,33		421.301,33								
070305	ATMAD-CONCESSÃO ETAR E BARRAGENS		100,00		44.012,67		44.012,67								
070306	CONCESSÃO DE SOLIÇAS		48.600,00		88.134,54		88.134,54								
070307	RENTA DE BARRAGENS (ANMP EDP)		120.000,00		14.877,76	12.516,00	12.516,00								
070308	OUTRAS		90.000,00	16.760,00	90.000,00		90.000,00	1.408,00	1.408,00	5.594,00	5.903,76	7.624,00	73,45	6,22	
R7	Outras receitas correntes		107.500,00	1.098,09	20.918,77	243,48	20.916,70	230,00	230,00	-172,59	20.859,29	1.086,68	19,40	-0,16	
0801	OUTRAS RECEITAS CORRENTES		107.500,00	1.098,09	20.918,77	243,48	20.916,70	230,00	230,00	-172,59	20.859,29	1.086,68	19,40	-0,16	
080199	OUTRAS		107.500,00	1.098,09	20.918,77	243,48	20.916,70	230,00	230,00	-172,59	20.859,29	1.086,68	19,40	-0,16	
08019903	IVA REMBOLSADO		82.500,00		82.500,00		82.500,00								
08019904	IVA INVERSAO DA LIQUIDAÇÃO		500,00		500,00		500,00								
08019999	DIVERSAS		24.500,00	1.098,09	20.918,77	243,48	20.916,70	230,00	230,00	-172,59	20.859,29	1.086,68	85,14	-0,70	
0801999999	DIVERSAS		24.500,00	1.098,09	20.918,77	243,48	20.916,70	230,00	230,00	-172,59	20.859,29	1.086,68	85,14	-0,70	
R8	Receita de capital		7.755.249,97		5.940.192,88	34.513,25	5.940.192,88	34.513,25	34.513,25		5.905.679,63	5.905.679,63	76,15		
09	Venda de bens de investimento		42.950,00		7.350,00		7.350,00				7.350,00	7.350,00	17,11		
0901	TERRENOS		42.250,00		7.350,00		7.350,00				7.350,00	7.350,00	17,11		
090101	SOCIEDADES E QUASE-SOCIEDADES NÃO FINANÇ		2.250,00		2.250,00		2.250,00				2.250,00	2.250,00	100,00		
090110	FAMÍLIAS		40.000,00		5.100,00		5.100,00				5.100,00	5.100,00	12,75		
0903	EDIFÍCIOS		100,00		100,00		100,00				100,00	100,00			
090304	ADMINISTRAÇÃO PÚBLICA - ADMINISTRAÇÃO CENTRAL - SERVIÇOS E FUNDOS AUTONOMOS		100,00		100,00		100,00				100,00	100,00			
0904	OUTROS BENS DE INVESTIMENTO		600,00		600,00		600,00				600,00	600,00			
090401	SOCIEDADES E QUASE-SOCIEDADES NÃO FINANÇ		300,00		300,00		300,00				300,00	300,00			
09040101	EQUIPAMENTO DE TRANSPORTE		100,00		100,00		100,00				100,00	100,00			
09040102	MAQUINARIA E EQUIPAMENTO		100,00		100,00		100,00				100,00	100,00			
09040103	OUTROS		100,00		100,00		100,00				100,00	100,00			
09041001	EQUIPAMENTO DE TRANSPORTE		100,00		100,00		100,00				100,00	100,00			
09041002	MAQUINARIA E EQUIPAMENTO		100,00		100,00		100,00				100,00	100,00			
09041003	OUTROS		100,00		100,00		100,00				100,00	100,00			
R9	Transferências e subsídios de capital		6.462.763,97		4.706.906,33	34.513,25	4.706.906,33	34.513,25	34.513,25		4.672.393,08	4.672.393,08	72,30		
R91	Transferências de capital		6.462.763,97		4.706.906,33	34.513,25	4.706.906,33	34.513,25	34.513,25		4.672.393,08	4.672.393,08	72,30		
R911	Administrações Públicas		6.462.763,97		4.706.906,33	34.513,25	4.706.906,33	34.513,25	34.513,25		4.672.393,08	4.672.393,08	72,30		
	Total :		10.823.139,30	122.205,09	10.075.477,10	35.471,94	10.068.003,56	17.599,18	17.599,18	9.029,43	10.041.374,95	111.805,87	92,78	0,08	

[Handwritten signatures and initials]

DEMONSTRAÇÃO DE EXECUÇÃO ORÇAMENTAL DA RECEITA
MUNICÍPIO DE TORRE DE MONCORVO

Pág. : 4
Ano : 2021

Euros

Período : 2021/01/01 2021/12/31 Desagregar : S Considerar o saldo da gerência anterior nas receitas liquidadas e cobradas : S

Rubrica Económica	Classificação	Designação	Previsões corrigidas	Receitas por cobrar de períodos anteriores	Receitas liquidadas	Liquidações anuladas	Receitas cobradas brutas	Reembolsos e Restituições		Receitas Cobradas Líquidas			Receita por cobrar no final do período	Grau Exec. Orçamental
								Emitidos	Pagos	Períodos anteriores	Período corrente	Total		
(1)	(2)	(3)	(4)	(5)	(6)	(7)	(8)	(9)	(10)	(11)	(12)	(13)	(14)	(15)
R9111	Administração Central - Estado	Português	6.362.393,57	4.446.903,35	4.446.903,35	34.513,25	4.446.903,35	34.513,25	34.513,25	4.412.390,10	4.412.390,10	69,35	69,35	
10	TRANSFERÊNCIAS DE CAPITAL		6.362.393,57	4.446.903,35	4.446.903,35	34.513,25	4.446.903,35	34.513,25	34.513,25	4.412.390,10	4.412.390,10	69,35	69,35	
1003	ADMINISTRAÇÃO CENTRAL		6.362.393,57	4.446.903,35	4.446.903,35	34.513,25	4.446.903,35	34.513,25	34.513,25	4.412.390,10	4.412.390,10	69,35	69,35	
100301	ESTADO		1.740.489,60	1.715.714,21	1.715.714,21		1.715.714,21			1.715.714,21	1.715.714,21	98,58	98,58	
10030101	FUNDO DE EQUILIBRIO FINANCEIRO		827.500,00	827.500,00	827.500,00		827.500,00			827.500,00	827.500,00	100,00	100,00	
10030106	TRANSFERÊNCIAS DE CAPITAL/ADMINISTRAÇÃO CENTRAL/ESTADO/TRANSFERENCIA DE COMPETENCIAS - LEI 50/2018		15.337,60											
10030199	OUTROS		897.652,00	888.214,21	888.214,21		888.214,21			888.214,21	888.214,21	98,95	98,95	
1003019901	TRANSFERÊNCIAS IMPOSTOS ESTADO - N.º 3 ART.º 35.º DA LEI 73/2013		827.500,00	818.262,00	818.262,00		818.262,00			818.262,00	818.262,00	98,88	98,88	
1003019902	PARTICIPAÇÃO DOS MUNICÍPIOS NA RECEITA DO IVA - ART.º 26/A DA LEI 73/2013		69.952,00	69.952,21	69.952,21		69.952,21			69.952,21	69.952,21	100,00	100,00	
1003019908	MINISTERIO DA EDUCAÇÃO		100,00											
1003019909	OUTROS		100,00											
100307	ESTADO-PARTIC. COMUNITARIA EM PROJ. CO-F		4.621.903,97	2.731.189,14	2.731.189,14	34.513,25	2.731.189,14	34.513,25	34.513,25	2.696.675,89	2.696.675,89	58,35	58,35	
10030701	OREN-PORTUGAL 2020-CIM DOURO-OUTROS entidades		4.621.903,97	2.731.189,14	2.731.189,14	34.513,25	2.731.189,14	34.513,25	34.513,25	2.696.675,89	2.696.675,89	58,35	58,35	
R9112	Administração Central - Outras		100.270,40	260.002,98	260.002,98		260.002,98			260.002,98	260.002,98	259,30	259,30	
10	TRANSFERÊNCIAS DE CAPITAL		100.270,40	260.002,98	260.002,98		260.002,98			260.002,98	260.002,98	259,30	259,30	
1003	ADMINISTRAÇÃO CENTRAL		100.270,40	260.002,98	260.002,98		260.002,98			260.002,98	260.002,98	259,30	259,30	
100308	SERVIÇOS E FUNDOS AUTÓNOMOS		100.270,40	260.002,98	260.002,98		260.002,98			260.002,98	260.002,98	259,30	259,30	
10030801	TRANSFERÊNCIAS DE CAPITAL/ADMINISTRAÇÃO CENTRAL/SERVIÇOS E FUNDOS AUTÓNOMOS/TRANSFERENCIA DE COMPETENCIAS - LEI 50/2018		50.000,00											
10030802	FUNDO DO BAIXO SAVOR (FBS)		7.970,40	7.970,40	7.970,40		7.970,40			7.970,40	7.970,40	100,00	100,00	
10030809	OUTROS		42.300,00	252.032,58	252.032,58		252.032,58			252.032,58	252.032,58	595,82	595,82	
E9113	Segurança Social													
E9114	Administração Regional													
E9115	Administração Local													
E912	Exterior - U E													
E913	Outras		100,00											
10	TRANSFERÊNCIAS DE CAPITAL		100,00											
1001	SOCIEDADES E QUASE-SOCIEDADES NÃO FINANC		100,00											
100101	PÚBLICAS		100,00											
10010101	EMPRESAS PÚBLICAS		100,00											
1001010199	OUTRAS-ESTRADAS DE PORTUGAL		100,00											
E92	Subsídios de capital													
R10	Outras receitas de capital		15.236,00	15.135,55	15.135,55		15.135,55			15.135,55	15.135,55	99,34	99,34	
13	OUTRAS RECEITAS DE CAPITAL		15.236,00	15.135,55	15.135,55		15.135,55			15.135,55	15.135,55	99,34	99,34	
1301	OUTRAS		15.236,00	15.135,55	15.135,55		15.135,55			15.135,55	15.135,55	99,34	99,34	
130101	INDEMNIZAÇÕES		100,00											
130199	OUTRAS		15.136,00	15.135,55	15.135,55		15.135,55			15.135,55	15.135,55	100,00	100,00	
13019999	OUTRAS		15.136,00	15.135,55	15.135,55		15.135,55			15.135,55	15.135,55	100,00	100,00	
R11	Reposições não abatidas aos pagamentos		7.700,00	7.619,19	7.619,19		7.619,19			7.619,19	7.619,19	98,95	98,95	
15	REPOSIÇÕES NÃO ABATIDAS NOS PAGAMENTOS		7.700,00	7.619,19	7.619,19		7.619,19			7.619,19	7.619,19	98,95	98,95	
1501	REPOSIÇÕES NÃO ABATIDAS NOS PAGAMENTOS		7.700,00	7.619,19	7.619,19		7.619,19			7.619,19	7.619,19	98,95	98,95	
150101	REPOSIÇÕES NÃO ABATIDAS NOS PAGAMENTOS		7.700,00	7.619,19	7.619,19		7.619,19			7.619,19	7.619,19	98,95	98,95	
R12	Receita com ativos financeiros		23.500,00	1,00	1,00		1,00			1,00	1,00	0,00	0,00	
11	ACTIVOS FINANCEIROS		23.500,00	1,00	1,00		1,00			1,00	1,00	0,00	0,00	
1109	UNIDADES DE PARTICIPAÇÃO		3.500,00											
Total :			17.308.839,27	122.205,09	14.805.138,17	69.985,19	14.797.664,63	52.112,43	52.112,43	14.736.522,77	14.745.552,20	85,14	85,14	

[Handwritten signatures and initials]

DEMONSTRAÇÃO DE EXECUÇÃO ORÇAMENTAL DA RECEITA
MUNICÍPIO DE TORRE DE MONCORVO

Pág. : 5
Ano : 2021

Euros

Período : 2021/01/01 a 2021/12/31 Desagregar : S Considerar o saldo da gerência anterior nas receitas liquidadas e cobradas : S

Rubrica Económica	Classificação	Designação	Previsões corrigidas (1)	Receitas por cobrar de períodos anteriores (2)	Receitas liquidadas (3)	Liquidações anuladas (4)	Receitas cobradas brutas (5)	Reembolsos e Restituições		Receitas Cobradas Líquidas			Receita por cobrar no final do período (11)	Grau Exec. Orçamental		
								Emitidos (6)	Pagos (7)	Períodos anteriores (8)	Período corrente (9)	Total (10) = (5) - (7)		Pers. Ant. (12) = (8) / (1) x 100	Per. Corr. (13) = (9) / (1) x 100	
110901	SOCIEDADES E QUASE-SOCIEDADES NÃO FINANC		3.500,00													
1110	ALIENAÇÃO DE PARTES SOCIAIS DE EMPRESAS		20.000,00		1,00		1,00					1,00				0,01
R13	Receita com passivos financeiros		1.210.800,00		1.210.800,00		1.210.800,00					1.210.800,00				100,00
12	PASSIVOS FINANCEIROS		1.210.800,00		1.210.800,00		1.210.800,00					1.210.800,00				100,00
1205	EMPRÉSTIMOS A CURTO PRAZO		500.000,00		500.000,00		500.000,00					500.000,00				100,00
120502	SOCIEDADES FINANCEIRAS		500.000,00		500.000,00		500.000,00					500.000,00				100,00
1206	EMPRÉSTIMOS A MEDIO E LONGO PRAZOS		710.800,00		710.800,00		710.800,00					710.800,00				100,00
120602	SOCIEDADES FINANCEIRAS		710.800,00		710.800,00		710.800,00					710.800,00				100,00
R14	Saldo da Gerência Anterior - Operações Orçamentais		20.515,58		20.515,58		20.515,58					20.515,58				100,00
16	SALDO DA GERÊNCIA ANTERIOR		20.515,58		20.515,58		20.515,58					20.515,58				100,00
1601	SALDO ORÇAMENTAL		20.515,58		20.515,58		20.515,58					20.515,58				100,00
160101	NA POSSE DO SERVIÇO		20.515,58		20.515,58		20.515,58					20.515,58				100,00
Total :			18.563.654,85	122.205,09	16.036.454,75	69.985,19	16.028.981,21	52.112,43	52.112,43	9.029,43	15.967.839,35	15.976.868,78	111.805,87			86,02

ÓRGÃO EXECUTIVO
de _____ de _____

Vilson Jacinto

Fredelindo

[Handwritten signature]

ÓRGÃO DELIBERATIVO
de _____ de _____

Pedro Casanova

CONTABILISTA PÚBLICO
Stausling
de _____ de _____

DEMONSTRAÇÃO DE EXECUÇÃO ORÇAMENTAL DA DESPESA
MUNICÍPIO DE TORRE DE MONCORVO

Pág. : 1
Ano : 2021

Período : 2021/01/01 2021/12/31 Desagregar : S

Euros

Rubrica Orgânica Económica	Classificação	Designação	Despesas por períodos anteriores (1)	Dotações corrigidas (2)	Cativos / descativos (3)	Compromissos (4)	Obrigações (5)	Despesas pagas líquidas de reposições			Compromissos a transmitir (9) = (4) - (5)	Obrigações por pagar (10) = (5) - (8)	Grau Exec. Orçamental
								Períodos anteriores (6)	Período corrente (7)	Total (8) = (6) + (7)			
D1		Despesa corrente	129.989,70	8.119.140,96		8.048.689,63	7.757.048,24	129.989,69	7.356.942,13	7.486.931,82	291.641,39	270.116,42	90,61
D11		Despesas com o pessoal	77.583,11	3.795.683,00		3.795.629,11	3.795.629,11	77.583,10	3.636.172,58	3.713.755,68		81.873,43	2,04
		Remunerações Certas e Permanentes	35.485,89	2.807.064,00		2.807.047,60	2.807.047,60	35.485,88	2.732.788,42	2.768.274,30		38.773,30	1,26
		SEM ORGÂNICA	35.485,89	2.807.064,00		2.807.047,60	2.807.047,60	35.485,88	2.732.788,42	2.768.274,30		38.773,30	1,26
01		DESPESAS COM O PESSOAL	35.485,89	2.807.064,00		2.807.047,60	2.807.047,60	35.485,88	2.732.788,42	2.768.274,30		38.773,30	1,26
0101		REMUNERAÇÕES CERTAS E PERMANENTES	35.485,89	2.807.064,00		2.807.047,60	2.807.047,60	35.485,88	2.732.788,42	2.768.274,30		38.773,30	1,26
010101		TITULARES DE ORGAOS SOB. MEMBROS DE ORG. AUT.	2.983,99	93.636,00		93.635,90	93.635,90	2.983,98	87.714,93	90.698,91		2.936,99	3,19
010104		PESSOAL DOS QUADROS-REGIME DE CONTRATO INDIVIDUAL DE TRABALHO	27.001,48	1.826.635,00		1.826.633,98	1.826.633,98	27.001,48	1.768.320,14	1.795.321,62		31.312,36	1,48
01010401		PESSOAL EM FUNÇÕES	27.001,48	1.619.526,00		1.619.525,36	1.619.525,36	27.001,48	1.563.859,19	1.590.860,67		28.664,69	1,67
01010402		ALTERAÇÕES OBRIGATORIAS DE POSICIONAMENTO REMUNERATORIO											
01010404		RECRUTAMENTO DE PESSOAL PARA NOVOS POSTOS DE TRABALHO		207.109,00		207.108,62	207.108,62		204.460,95	204.460,95		2.647,67	98,72
010106		PESSOAL CONTRATADO A TERMO	1.153,47	64.065,00		64.063,84	64.063,84	1.153,47	62.419,71	63.573,18		490,66	1,80
01010601		PESSOAL EM FUNÇÕES	141,92	36.972,00		36.971,33	36.971,33	141,92	36.736,75	36.878,67		92,46	0,38
01010602		ALTERAÇÃO OBRIGATORIAS DE POSICIONAMENTO REMUNERATORIO											
01010604		RECRUTAMENTO DE PESSOAL PARA NOVOS POSTOS DE TRABALHO	1.011,55	27.093,00		27.092,51	27.092,51	1.011,55	25.682,96	26.694,51		398,00	3,73
010107		PESSOAL EM REGIME DE TAREFA OU AVENÇA		10,00									
010109		PESSOAL EM QUALQUER OUTRA SITUAÇÃO	2.147,89	159.402,00		159.401,05	159.401,05	2.147,89	155.518,55	157.666,44		1.734,61	1,35
010111		REPRESENTAÇÃO	854,85	31.365,00		31.363,72	31.363,72	854,85	29.615,02	30.469,87		893,85	2,73
01011101		MEMBROS DOS ORGAOS AUTARQUICOS	678,36	22.787,00		22.786,32	22.786,32	678,36	21.440,60	22.118,96		667,36	2,98
01011102		DIRIGENTES	176,49	8.578,00		8.577,40	8.577,40	176,49	8.174,42	8.350,91		226,49	2,06
010113		SUBSÍDIOS DE REFEIÇÃO		197.934,00		197.933,23	197.933,23		197.933,23	197.933,23			100,00
010114		SUBSÍDIOS DE FÉRIAS E NATAL		374.643,00		374.642,35	374.642,35		374.275,01	374.275,01		367,34	99,90
010115		REMUNERAÇÕES POR DOENÇA E MATERNIDADE / PATERNIDADE	1.344,21	59.374,00		59.373,53	59.373,53	1.344,21	56.991,83	58.336,04		1.037,49	2,26
		Abonos Variáveis ou Eventuais	665,38	82.854,00		82.821,31	82.821,31	665,38	81.683,43	82.348,81		472,50	0,80
D12		ASSEMBLEIA MUNICIPAL		11.863,00		11.862,72	11.862,72		11.862,72	11.862,72			100,00
01		DESPESAS COM O PESSOAL		11.863,00		11.862,72	11.862,72		11.862,72	11.862,72			100,00
0102		ABONOS VARIÁVEIS OU EVENTUAIS		11.863,00		11.862,72	11.862,72		11.862,72	11.862,72			100,00
010204		AJUDAS DE CUSTO		1.516,00		1.515,77	1.515,77		1.515,77	1.515,77			99,98
010213		OUTROS SUPLEMENTOS E PRÉMIOS		10.347,00		10.346,95	10.346,95		10.346,95	10.346,95			100,00
01021302		OUTROS (SENHA DE PRESENÇA)		10.347,00		10.346,95	10.346,95		10.346,95	10.346,95			100,00
		SEM ORGÂNICA		10.347,00		10.346,95	10.346,95		10.346,95	10.346,95			100,00
01		DESPESAS COM O PESSOAL	665,38	70.991,00		70.958,59	70.958,59	665,38	69.820,71	70.486,09		472,50	0,94
0102		ABONOS VARIÁVEIS OU EVENTUAIS	665,38	70.991,00		70.958,59	70.958,59	665,38	69.820,71	70.486,09		472,50	0,94
010202		HORAS EXTRAORDINÁRIAS	665,38	70.991,00		70.958,59	70.958,59	665,38	69.820,71	70.486,09		472,50	0,94
010204		AJUDAS DE CUSTO	537,29	41.353,00		41.352,67	41.352,67	537,29	40.481,09	41.018,38		334,29	1,30
010205		ABONO PARA FALHAS		5.471,00		5.470,93	5.470,93		5.470,93	5.470,93			100,00
010209		SUBSÍDIO DE PREVENÇÃO	23,00	7.551,00		7.550,71	7.550,71	23,00	7.501,71	7.524,71		26,00	0,30
010210		SUBSÍDIO DE TRABALHO NOCTURNO		10,00									
010211		SUBSÍDIO DE TURNO	105,09	7.390,00		7.389,69	7.389,69	105,09	7.172,39	7.277,48		112,21	1,42
010212		INDENIZAÇÕES POR CESSAÇÃO DE FUNÇÕES		1.316,00		1.315,59	1.315,59		1.315,59	1.315,59			99,97
		OUTROS SUPLEMENTOS E PRÉMIOS		7.890,00		7.879,00	7.879,00		7.879,00	7.879,00			99,86
01021301		PREMIOS DE DESEMPENHO		10,00									
01021302		OUTROS (SENHA DE PRESENÇA)		7.880,00		7.879,00	7.879,00		7.879,00	7.879,00			99,99
		Segurança social	41.431,84	905.765,00		905.760,20	905.760,20	41.431,84	821.700,73	863.132,57		42.627,63	4,57
D13		SEM ORGÂNICA	41.431,84	905.765,00		905.760,20	905.760,20	41.431,84	821.700,73	863.132,57		42.627,63	4,57
01		DESPESAS COM O PESSOAL	41.431,84	905.765,00		905.760,20	905.760,20	41.431,84	821.700,73	863.132,57		42.627,63	4,57
0103		SEGURANÇA SOCIAL	41.431,84	905.765,00		905.760,20	905.760,20	41.431,84	821.700,73	863.132,57		42.627,63	4,57
010301		ENCARGOS COM A SAÚDE		102.468,00		102.467,10	102.467,10		102.467,10	102.467,10			100,00
		Total :	36.151,27	2.992.386,00		2.992.336,01	2.992.336,01	36.151,26	2.916.938,95	2.953.090,21		39.245,80	1,21

[Handwritten signatures and initials]

DEMONSTRAÇÃO DE EXECUÇÃO ORÇAMENTAL DA DESPESA
MUNICÍPIO DE TORRE DE MONCORVO

Período : 2021/01/01 2021/12/31 Desagregar : S

Euros

Rubrica Orgânica Económica	Classificação	Designação	Despesas por pagar de períodos anteriores (1)	Dotações corrigidas (2)	Cativos / descativos (3)	Compromissos (4)	Obrigações (5)	Despesas pagas líquidas de reposições			Compromissos a transferir (9) = (4) - (5)	Obrigações por pagar (10) = (5) - (8)	Grau Exec. Pers. Ant. (11) = (6) / (2) x 100	Per. Corr (12) = (7) / (2) x 100
								Períodos anteriores (6)	Período corrente (7)	Total (8) = (6) + (7)				
010302		OUTROS ENCARGOS COM A SAÚDE	105.493,00	105.493,00	105.492,02	105.492,02	105.492,02	105.492,02	105.492,02	105.492,02	100,00	100,00		
010303		SUBSÍDIO FAMILIAR A CRIANÇAS E JOVENS	4.249,00	4.249,00	4.248,78	4.248,78	4.248,78	4.248,78	4.248,78	4.248,78	99,99	99,99		
010304		OUTRAS PRESTAÇÕES FAMILIARES	1.106,00	1.106,00	1.105,65	1.105,65	1.105,65	1.105,65	1.105,65	1.105,65	99,97	99,97		
010305		CONTRIBUIÇÕES PARA A SEGURANÇA SOCIAL	655.308,00	655.308,00	655.306,63	655.306,63	655.306,63	655.306,63	655.306,63	655.306,63	6,32	6,32		
01030502		SEGURANÇA SOCIAL DOS FUNCIONÁRIOS PÚBLICOS	650.909,00	650.909,00	650.908,55	650.908,55	650.908,55	650.908,55	650.908,55	650.908,55	6,37	6,37		
0103050201		CAIXA GERAL DE APOSENTAÇÕES	352.862,00	352.862,00	352.861,98	352.861,98	352.861,98	352.861,98	352.861,98	352.861,98	6,55	6,55		
0103050202		REGIME GERAL	298.047,00	298.047,00	298.046,57	298.046,57	298.046,57	298.046,57	298.046,57	298.046,57	6,14	6,14		
01030503		OUTROS	4.399,00	4.399,00	4.398,08	4.398,08	4.398,08	4.398,08	4.398,08	4.398,08	99,98	99,98		
010309		SEGUROS	37.141,00	37.141,00	37.140,02	37.140,02	37.140,02	37.140,02	37.140,02	37.140,02	100,00	100,00		
01030901		SEGUROS DE ACIDENTES NO TRABALHO E DOENÇAS PROFISSIONAIS	37.141,00	37.141,00	37.140,02	37.140,02	37.140,02	37.140,02	37.140,02	37.140,02	100,00	100,00		
D2		Aquisição de bens e serviços	2.879.179,96	2.879.179,96	2.879.179,96	2.879.179,96	2.879.179,96	2.879.179,96	2.879.179,96	2.879.179,96	1,76	1,76		
AM		ASSEMEIA MUNICIPAL	4.124,00	4.124,00	4.063,64	4.063,64	4.063,64	4.063,64	4.063,64	4.063,64	98,54	98,54		
02		AQUISIÇÃO DE BENS E SERVIÇOS	4.124,00	4.124,00	4.063,64	4.063,64	4.063,64	4.063,64	4.063,64	4.063,64	98,54	98,54		
0202		AQUISIÇÃO DE SERVIÇOS	4.124,00	4.124,00	4.063,64	4.063,64	4.063,64	4.063,64	4.063,64	4.063,64	98,54	98,54		
020213		DESLOCAÇÕES E ESTADAS	2.900,00	2.900,00	2.839,89	2.839,89	2.839,89	2.839,89	2.839,89	2.839,89	97,93	97,93		
020220		OUTROS TRABALHOS ESPECIALIZADOS	1.224,00	1.224,00	1.223,75	1.223,75	1.223,75	1.223,75	1.223,75	1.223,75	99,98	99,98		
SO		SEM ORGANICA	2.875.055,96	2.875.055,96	2.863.069,51	2.863.069,51	2.863.069,51	2.863.069,51	2.863.069,51	2.863.069,51	1,76	1,76		
0201		AQUISIÇÃO DE BENS E SERVIÇOS	414.800,96	414.800,96	414.626,89	414.626,89	414.626,89	414.626,89	414.626,89	414.626,89	0,59	0,59		
020101		MATERIAS-PRIMAS E SUBSIDIÁRIAS	2.583,00	2.583,00	2.583,00	2.583,00	2.583,00	2.583,00	2.583,00	2.583,00	100,00	100,00		
020102		COMBUSTÍVEIS E LUBRIFICANTES	103.215,00	103.215,00	103.213,92	103.213,92	103.213,92	103.213,92	103.213,92	103.213,92	2,39	2,39		
02010201		GASOLINA	6.230,61	6.230,61	6.230,61	6.230,61	6.230,61	6.230,61	6.230,61	6.230,61	3,52	3,52		
02010202		GASÓLEO	70.480,00	70.480,00	70.479,84	70.479,84	70.479,84	70.479,84	70.479,84	70.479,84	3,18	3,18		
02010299		OUTROS	26.504,00	26.504,00	26.503,47	26.503,47	26.503,47	26.503,47	26.503,47	26.503,47	21,19	21,19		
020103		MUNICÍCIOS, EXPLOSIVOS E ARTIFÍCIOS	16.763,00	16.763,00	16.762,19	16.762,19	16.762,19	16.762,19	16.762,19	16.762,19	100,00	100,00		
020104		LIMPEZA E HIGIENE	10,00	10,00	10,00	10,00	10,00	10,00	10,00	10,00	73,90	73,90		
020105		ALIMENTAÇÃO- REFEIÇÕES CONFECCIONADAS	46.838,00	46.838,00	46.837,04	46.837,04	46.837,04	46.837,04	46.837,04	46.837,04	12,22	12,22		
020106		ALIMENTAÇÃO- GÊNEROS PARA CONFECCIONAR	4.000,00	4.000,00	3.932,70	3.932,70	3.932,70	3.932,70	3.932,70	3.932,70	98,32	98,32		
020107		VESTUÁRIO E ARTIGOS PESSOAIS	12.016,96	12.016,96	11.423,56	11.423,56	11.423,56	11.423,56	11.423,56	11.423,56	95,06	95,06		
020108		MATERIAL DE ESCRITÓRIO	3.718,00	3.718,00	3.717,14	3.717,14	3.717,14	3.717,14	3.717,14	3.717,14	99,98	99,98		
020109		PRODUTOS QUÍMICOS E FARMACÊUTICOS	567,00	567,00	566,55	566,55	566,55	566,55	566,55	566,55	99,92	99,92		
020111		MATERIAL DE CONSUMO CLÍNICO	52.313,00	52.313,00	46.630,97	46.630,97	46.630,97	46.630,97	46.630,97	46.630,97	89,14	89,14		
020112		MATERIAL DE TRANSPORTE- PEÇAS	4.704,00	4.704,00	4.703,85	4.703,85	4.703,85	4.703,85	4.703,85	4.703,85	100,00	100,00		
020114		OUTRO MATERIAL- PEÇAS	23.641,00	23.641,00	23.560,06	23.560,06	23.560,06	23.560,06	23.560,06	23.560,06	99,66	99,66		
020115		PRÉMIOS, CONDECORAÇÕES E OFERTAS	4.714,00	4.714,00	4.713,41	4.713,41	4.713,41	4.713,41	4.713,41	4.713,41	99,99	99,99		
020116		MERCADORIAS PARA VENDA	5.485,00	5.485,00	5.484,30	5.484,30	5.484,30	5.484,30	5.484,30	5.484,30	100,00	100,00		
02011601		AGUA	84.338,00	84.338,00	84.328,78	84.328,78	84.328,78	84.328,78	84.328,78	84.328,78	99,99	99,99		
020117		FERRAMENTAS E UTENSÍLIOS	2.460.255,00	2.460.255,00	2.448.442,62	2.448.442,62	2.448.442,62	2.448.442,62	2.448.442,62	2.448.442,62	98,38	98,38		
020118		LIVROS E DOCUMENTAÇÃO TÉCNICA	49.895,00	49.895,00	49.894,05	49.894,05	49.894,05	49.894,05	49.894,05	49.894,05	1,96	1,96		
020119		ARTIGOS HONORÍFICOS E DE DECORAÇÃO	5.485,00	5.485,00	5.484,30	5.484,30	5.484,30	5.484,30	5.484,30	5.484,30	9,15	9,15		
020120		MATERIAL DE EDUCAÇÃO, CULTURA E RECREIO	84.338,00	84.338,00	84.328,78	84.328,78	84.328,78	84.328,78	84.328,78	84.328,78	81,26	81,26		
020121		OUTROS BENS	48.158,23	48.158,23	48.158,23	48.158,23	48.158,23	48.158,23	48.158,23	48.158,23	77,09	77,09		
0202		AQUISIÇÃO DE SERVIÇOS	45.458,10	45.458,10	45.458,10	45.458,10	45.458,10	45.458,10	45.458,10	45.458,10	100,00	100,00		
020201		ENCARGOS DE INSTALAÇÕES	97.632,00	97.632,00	97.631,52	97.631,52	97.631,52	97.631,52	97.631,52	97.631,52	100,00	100,00		
020202		LIMPEZA E HIGIENE	50.385,00	50.385,00	48.718,67	48.718,67	48.718,67	48.718,67	48.718,67	48.718,67	96,53	96,53		
020203		CONSERVAÇÃO DE BENS	34.672,00	34.672,00	34.672,00	34.672,00	34.672,00	34.672,00	34.672,00	34.672,00	85,29	85,29		
020204		LOCAÇÃO DE EDIFÍCIOS	4.105,00	4.105,00	4.104,88	4.104,88	4.104,88	4.104,88	4.104,88	4.104,88	82,64	82,64		
020206		LOCAÇÃO DE MATERIAL DE TRANSPORTE	30.986,00	30.986,00	30.985,39	30.985,39	30.985,39	30.985,39	30.985,39	30.985,39	0,18	0,18		
020208		LOCAÇÃO DE OUTROS BENS	42.755,00	42.755,00	42.754,97	42.754,97	42.754,97	42.754,97	42.754,97	42.754,97	82,64	82,64		
020209		COMUNICAÇÕES	216.521,00	216.521,00	216.519,31	216.519,31	216.519,31	216.519,31	216.519,31	216.519,31	92,64	92,64		
020210		TRANSPORTES	1.875,00	1.875,00	1.874,45	1.874,45	1.874,45	1.874,45	1.874,45	1.874,45	2,42	2,42		
020211		REPRESENTAÇÃO DOS SERVIÇOS	5.190.228,96	5.190.228,96	5.189.935,22	5.189.935,22	5.189.935,22	5.189.935,22	5.189.935,22	5.189.935,22	99,79	99,79		
		Total :	125.581,91	125.581,91	125.581,91	125.581,91	125.581,91	125.581,91	125.581,91	125.581,91	2,42	2,42		

[Handwritten signatures and initials]

DEMONSTRAÇÃO DE EXECUÇÃO ORÇAMENTAL DA DESPESA
MUNICÍPIO DE TORRE DE MONCORVO

Pág. : 3
Ano : 2021

Período : 2021/01/01 2021/12/31 Desagregar : S

Euros

Rubrica Orgânica Económica	Classificação	Designação	Despesas por períodos anteriores	Dotações corrigidas	Cativos / desactivos	Compromissos	Obrigações	Despesas pagas líquidas de reposições			Compromissos a transferir	Obrigações por pagar	Grau Exec. Orçamental	
								Períodos anteriores	Período corrente	Total				
			(1)	(2)	(3)	(4)	(5)	(6)	(7)	(8)	(9)=(4)-(5)	(10)=(5)-(8)	Pers. Ant. (11)=(6)/(2)x100	Per. Corr (12)=(7)/(2)x100
020212	SEGUROS			17.866,00		17.865,48	17.865,48		17.865,48	17.865,48			100,00	100,00
020213	DESLOCAÇÕES E ESTADAS			5.450,00		5.449,69	5.449,69		5.449,69	5.449,69			99,99	99,99
020214	ESTUDOS, PARCERES, PROJECTOS E CONSULTA			34.257,00		34.256,60	25.000,08		25.000,08	25.000,08			72,98	72,98
020215	FORMAÇÃO			6.949,00		6.948,17	5.888,17		5.888,17	5.888,17			84,73	84,73
020216	SEMINÁRIOS, EXPOSIÇÕES E SIMILARES			78.116,00		78.115,56	78.115,56		78.115,56	78.115,56			100,00	100,00
020217	PUBLICIDADE			1.218,00		1.217,70								
020218	VIGILÂNCIA E SEGURANÇA			9.095,00		9.094,86	8.508,12		8.508,12	8.508,12			93,55	93,55
020219	ASSISTÊNCIA TÉCNICA			297.961,00		297.886,25	270.934,59		270.934,59	270.934,59			90,93	90,93
020220	OUTROS TRABALHOS ESPECIALIZADOS			3.663,00		3.663,00	3.663,00		3.663,00	3.663,00			100,00	100,00
020222	SERVIÇOS DE SAÚDE			22.349,00		22.348,61	22.348,61		22.348,61	22.348,61			100,00	100,00
020224	ENCARGOS DE COBRANÇA DE RECEITAS			1.007.710,00		995.981,12	887.108,74		747.424,69	750.048,07			74,17	74,17
020225	OUTROS SERVIÇOS		2.623,38	68.346,00		68.124,61	68.124,61		68.124,61	68.124,61			99,68	99,68
	Juros e outros encargos			68.346,00		68.124,61	68.124,61		68.124,61	68.124,61			99,68	99,68
03	JUROS E OUTROS ENCARGOS			68.346,00		68.124,61	68.124,61		68.124,61	68.124,61			99,68	99,68
0301	JUROS DA DÍVIDA PÚBLICA			67.754,00		67.553,17	67.553,17		67.553,17	67.553,17			99,70	99,70
030103	SOC. FINANC.-BANCOS E OUT. INSTITUIÇÕES			67.754,00		67.553,17	67.553,17		67.553,17	67.553,17			99,70	99,70
	F													
03010301	EMPÉSTIMOS DE CURTO PRAZO			470,00		469,74	469,74		469,74	469,74			99,94	99,94
03010302	EMPÉSTIMOS DE MÉDIO E LONGO PRAZOS			67.284,00		67.083,43	67.083,43		67.083,43	67.083,43			99,70	99,70
0301030201	CGD-830891(0032/787)			15,00		2,23	2,23		2,23	2,23			14,87	14,87
0301030202	CGD-834091(0033/587)			10,00		0,39	0,39		0,39	0,39			3,90	3,90
0301030203	CGD-827891(031/987)			10,00		0,39	0,39		0,39	0,39			3,90	3,90
0301030205	CGD-2310291(119/687)			20,00		6,46	6,46		6,46	6,46			32,30	32,30
0301030207	CGD-3711191(1339/987)			598,00		597,96	597,96		597,96	597,96			99,99	99,99
0301030216	CGD-3260891(94/387)			105,00		86,90	86,90		86,90	86,90			82,76	82,76
0301030225	CGD-3797991(1412/387)			100,00		82,07	82,07		82,07	82,07			82,07	82,07
0301030226	CGD-13306191(137/187)			100,00		82,42	82,42		82,42	82,42			82,42	82,42
0301030227	CGD-13312691(138/987)			110,00		100,21	100,21		100,21	100,21			91,10	91,10
0301030229	BFI-59.570,00													
0301030230	CGD-4060091(1612/687)			10,00										
0301030231	CGD-4062791(1614/287)			10,00										
0301030232	CGD-4061991(1613/487)			10,00										
0301030233	CGD-4300691(1775/087)			10,00										
0301030234	BFI-162.487,00			10,00										
0301030235	CGD-4812191(2138/387)			10,00										
0301030236	BFI-830039			10,00										
0301030238	BFI-774.600,00			10,00										
0301030239	CGD-5509891(5509/891)			10,00										
0301030245	CCAM - E.S.D.-6.079.946,96			59.291,00		59.290,16	59.290,16		59.290,16	59.290,16			100,00	100,00
0301030246	CCAM - 742.194,09			6.835,00		6.834,24	6.834,24		6.834,24	6.834,24			99,99	99,99
0303	JUROS DE LOCAÇÃO FINANCEIRA													
030305	MATERIAL DE TRANSPORTE			10,00										
0305	OUTROS JUROS			572,00		571,44	571,44		571,44	571,44			99,90	99,90
030502	OUTROS			572,00		571,44	571,44		571,44	571,44			99,90	99,90
0306	OUTROS ENCARGOS FINANCEIROS			10,00										
030601	OUTROS ENCARGOS FINANCEIROS			10,00										
D4	Transferências e subsídios correntes		1.784,41	1.336.014,00		1.277.887,03	1.257.037,06		1.251.752,65	1.253.537,06			93,69	93,69
D41	Transferências correntes		1.784,41	1.336.014,00		1.277.887,03	1.257.037,06		1.251.752,65	1.253.537,06			93,69	93,69
D411	Administrações Públicas			183.865,00		183.503,43	183.503,43		180.003,43	180.003,43			97,90	97,90
D4111	Administração Central - Estado													
D4112	Português													
D4112	Administração Central - Outras entidades													
D4113	Segurança Social SEM ORGANICA			100.000,00		99.695,76	99.695,76		99.695,76	99.695,76			99,70	99,70
	SO			100.000,00		99.695,76	99.695,76		99.695,76	99.695,76			99,70	99,70
	Total :		128.205,29	6.743.208,96		6.730.886,87	6.460.095,45		6.065.273,75	6.193.479,03			89,95	89,95

Handwritten signatures and initials:
Pedro
M. J.

Período : 2021/01/01 2021/12/31 Desagregar : S

Euros

Rubrica Orgânica Económica	Classificação	Designação	Despesas por períodos anteriores (1)	Dotações corrigidas (2)	Cativos / descativos (3)	Compromissos (4)	Obrigações (5)	Despesas pagas líquidas de reposições			Compromissos a transitar (9) = (4) - (5)	Obrigações por pagar (10) = (5) - (8)	Grau Exec. Orçamental	
								Períodos anteriores (6)	Período corrente (7)	Total (8) = (6) + (7)			Pers. Ant. (11) = (6) / (2) x100	Per. Corr (12) = (7) / (2) x100
D4114 D4115	04 0406 040601	TRANSFERÊNCIAS CORRENTES	100.000,00	100.000,00		99.695,76	99.695,76	99.695,76	99.695,76	99.695,76	3.500,00	99,70		
		SEGURANÇA SOCIAL	100.000,00	100.000,00		99.695,76	99.695,76	99.695,76	99.695,76	99.695,76	3.500,00	99,70		
		SISTEMAS DE SOLIDARIEDADE E SEGURANÇA SO	100.000,00	100.000,00		99.695,76	99.695,76	99.695,76	99.695,76	99.695,76	3.500,00	99,70		
		Administração Regional	83.865,00	83.865,00		83.807,67	83.807,67	83.807,67	83.807,67	83.807,67	83.807,67	3.500,00	95,76	
SO	04 0405 040501 04050102 04050104	SEM ORGANICA	83.865,00	83.865,00		83.807,67	83.807,67	83.807,67	83.807,67	83.807,67	3.500,00	95,76		
		TRANSFERÊNCIAS CORRENTES	83.865,00	83.865,00		83.807,67	83.807,67	83.807,67	83.807,67	83.807,67	3.500,00	95,76		
		ADMINISTRAÇÃO LOCAL	83.865,00	83.865,00		83.807,67	83.807,67	83.807,67	83.807,67	83.807,67	3.500,00	95,76		
		CONTINENTE	83.865,00	83.865,00		83.807,67	83.807,67	83.807,67	83.807,67	83.807,67	3.500,00	95,76		
D412	04 0407	FRGUESIAS	23.800,00	23.800,00		23.780,00	23.780,00	23.780,00	23.780,00	23.780,00	3.500,00	99,92		
		ASSOCIAÇÕES DE MUNICIPIOS	60.065,00	60.065,00		60.027,67	60.027,67	60.027,67	60.027,67	60.027,67	3.500,00	94,11		
		Entidades do Setor Não Lucrativo	759.125,00	759.125,00		759.056,18	759.056,18	759.056,18	759.056,18	759.056,18	20.849,97	97,24		
		SEM ORGANICA	759.125,00	759.125,00		759.056,18	759.056,18	759.056,18	759.056,18	759.056,18	20.849,97	97,24		
D413	04 040701	TRANSFERÊNCIAS CORRENTES	759.125,00	759.125,00		759.056,18	759.056,18	759.056,18	759.056,18	759.056,18	20.849,97	97,24		
		INSTITUIÇÕES SEM FINS LUCRATIVOS	759.125,00	759.125,00		759.056,18	759.056,18	759.056,18	759.056,18	759.056,18	20.849,97	97,24		
		Famílias	393.024,00	393.024,00		393.024,00	393.024,00	393.024,00	393.024,00	393.024,00	0,45	84,87		
		SEM ORGANICA	393.024,00	393.024,00		393.024,00	393.024,00	393.024,00	393.024,00	393.024,00	0,45	84,87		
SO	04 0408	TRANSFERÊNCIAS CORRENTES	393.024,00	393.024,00		393.024,00	393.024,00	393.024,00	393.024,00	393.024,00	0,45	84,87		
		FAMÍLIAS	393.024,00	393.024,00		393.024,00	393.024,00	393.024,00	393.024,00	393.024,00	0,45	84,87		
		OUTRAS	393.024,00	393.024,00		393.024,00	393.024,00	393.024,00	393.024,00	393.024,00	0,45	84,87		
		Outras	393.024,00	393.024,00		393.024,00	393.024,00	393.024,00	393.024,00	393.024,00	0,45	84,87		
D414 D42	D5	Subsídios Correntes	39.918,00	39.918,00		39.915,73	39.915,73	39.915,73	39.915,73	39.915,73	99,99			
		Outras despesas correntes	39.918,00	39.918,00		39.915,73	39.915,73	39.915,73	39.915,73	39.915,73	99,99			
		SEM ORGANICA	39.918,00	39.918,00		39.915,73	39.915,73	39.915,73	39.915,73	39.915,73	99,99			
		OUTRAS DESPESAS CORRENTES	39.918,00	39.918,00		39.915,73	39.915,73	39.915,73	39.915,73	39.915,73	99,99			
D6	06 0602 060203 06020301 06020302 06020304 06020305	DIVERSAS	39.918,00	39.918,00		39.915,73	39.915,73	39.915,73	39.915,73	39.915,73	99,99			
		OUTRAS	39.918,00	39.918,00		39.915,73	39.915,73	39.915,73	39.915,73	39.915,73	99,99			
		OUTRAS RESTITUIÇÕES	72,00	72,00		71,01	71,01	71,01	71,01	71,01	98,63			
		IVA Pago	10.103,00	10.103,00		10.102,92	10.102,92	10.102,92	10.102,92	10.102,92	100,00			
SO	06 06020302 06020304 06020305	SERVIÇOS BANCARIOS	8.508,00	8.508,00		8.507,39	8.507,39	8.507,39	8.507,39	8.507,39	99,99			
		OUTRAS	21.235,00	21.235,00		21.234,41	21.234,41	21.234,41	21.234,41	21.234,41	100,00			
		Despesa de capital	10.444.513,89	10.444.513,89		10.374.654,80	10.374.654,80	10.374.654,80	10.374.654,80	10.374.654,80	80,21			
		Aquisição de bens de capital	8.166.798,89	8.166.798,89		8.097.587,96	8.097.587,96	8.097.587,96	8.097.587,96	8.097.587,96	1.004.537,12	1,33		
SO	07 0701 070101 070102 07010202 07010203 070103 07010301 07010302 07010303	SEM ORGANICA	108.992,97	108.992,97		108.992,97	108.992,97	108.992,97	108.992,97	108.992,97	371.167,61	1,04		
		AQUISIÇÃO DE BENS DE CAPITAL	108.992,97	108.992,97		108.992,97	108.992,97	108.992,97	108.992,97	108.992,97	321.082,82	1,33		
		INVESTIMENTOS	108.992,97	108.992,97		108.992,97	108.992,97	108.992,97	108.992,97	108.992,97	321.082,82	1,33		
		TERRENOS	5.000,00	5.000,00		5.000,00	5.000,00	5.000,00	5.000,00	5.000,00	321.082,82	1,33		
SO	07 070102 07010202 07010203 070103 07010301 07010302 07010303	HABITAÇÕES	303.806,00	303.806,00		240.205,19	240.205,19	240.205,19	240.205,19	240.205,19	30.000,00	69,19		
		Aquisição	187.000,00	187.000,00		187.000,00	187.000,00	187.000,00	187.000,00	187.000,00	30.000,00	100,00		
		REPARAÇÃO E BENEFICIAÇÃO	116.806,00	116.806,00		53.205,19	53.205,19	53.205,19	53.205,19	53.205,19	19,87			
		EDIFÍCIOS	3.1174.890,66	3.1174.890,66		2.803.452,03	2.803.452,03	2.803.452,03	2.803.452,03	2.803.452,03	267.440,48	3,35		
SO	07 07010302 07010303	INSTALAÇÕES DE SERVIÇOS	25.000,00	25.000,00		25.000,00	25.000,00	25.000,00	25.000,00	25.000,00	5.000,00	80,00		
		INSTALAÇÕES DESPORTIVAS E RECREATIVAS	91.654,00	91.654,00		91.653,96	91.653,96	91.653,96	91.653,96	91.653,96	16.975,37	81,48		
		MERCADOS E INSTALAÇÕES DE FISCALIZAÇÃO S	2.304.324,31	2.304.324,31		2.298.214,08	2.298.214,08	2.298.214,08	2.298.214,08	2.298.214,08	6.021,20	4,61		
		ESCOLAS	754.004,00	754.004,00		754.001,42	754.001,42	754.001,42	754.001,42	754.001,42	343.442,06	51,89		
SO	07010305 070104 07010401	OUTROS	2.785.123,00	2.785.123,00		2.782.653,07	2.782.653,07	2.782.653,07	2.782.653,07	2.782.653,07	485.826,12	81,65		
		CONSTRUÇÕES DIVERSAS	2.339.184,00	2.339.184,00		2.339.021,16	2.339.021,16	2.339.021,16	2.339.021,16	2.339.021,16	401.637,64	82,82		
		VIADUTOS, ARRUMAMENTOS E OBRAS COMPLEMENT	15.520,00	15.520,00		15.519,60	15.519,60	15.519,60	15.519,60	15.519,60	15.519,60	100,00		
		SISTEMAS DE DRENAGEM DE ÁGUAS RESIDUAIS	50.320,00	50.320,00		50.310,95	50.310,95	50.310,95	50.310,95	50.310,95	3.662,87	92,70		
SO	07010403 07010404	ESTAÇÕES DE TRATAMENTO DE ÁGUAS RESIDUAIS	236.211,83	236.211,83		236.211,82	236.211,82	236.211,82	236.211,82	236.211,82	537.556,90	1,69		
		ILUMINAÇÃO PÚBLICA	14.007.953,27	14.007.953,27		13.873.637,19	13.873.637,19	13.873.637,19	13.873.637,19	13.873.637,19	1.098.380,53	1,69		
Total :			236.211,83	14.007.953,27		236.211,82	236.211,82	236.211,82	236.211,82	236.211,82	537.556,90	1,69		

Handwritten signatures and initials:
Pedro
H.
M.M.

DEMONSTRAÇÃO DE EXECUÇÃO ORÇAMENTAL DA DESPESA
MUNICÍPIO DE TORRE DE MONCORVO

Período : 2021/01/01 2021/12/31 Desagregar : S

Euros

Rubrica Orgânica Económica	Classificação	Designação	Despesas por períodos anteriores (1)	Dotações corrigidas (2)	Cativos / descontos (3)	Compromissos (4)	Obrigações (5)	Despesas pagas líquidas de reposições			Compromissos a transitar (9) = (4) - (5)	Obrigações por pagar (10) = (5) - (8)	Grau Exec. Orçamental	
								Períodos anteriores (6)	Período corrente (7)	Total (8) = (6) + (7)			Pers. Ant. (11) = (6) / (2) x 100	Per. Corr (12) = (7) / (2) x 100
07010405	PARQUES E JARDINS		25.269,00	157.111,00		23.668,98	16.668,97	16.668,97	7.000,01		7.000,01	65,97		83,36
07010406	INSTALAÇÕES DESPORTIVAS E RECREATIVAS					157.101,83	130.972,83	130.972,83	26.129,00		26.129,00			
07010407	CAPTAÇÃO E DISTRIBUIÇÃO DE ÁGUA													
07010409	SINALIZAÇÃO E TRÁNSITO		6.420,00			6.418,41	6.418,41	6.418,41				99,98		
07010412	CEMITÉRIOS		23.172,00			23.171,60	23.171,60	23.171,60				100,00		
07010413	OUTROS		168.127,00			167.440,54	120.043,94	97.191,52	47.396,60		47.396,60	57,81		
070106	MATERIAL DE TRANSPORTES		7.320,00			7.318,50	7.318,50	7.318,50				99,98		
07010602	OUTRO		7.320,00			7.318,50	7.318,50	7.318,50				99,98		
070107	EQUIPAMENTO DE INFORMÁTICA		195.710,00			195.650,62	182.883,99	164.433,99	12.766,63		12.766,63	84,02		
070108	SOFTWARE INFORMÁTICO		38.900,00			38.858,40	38.858,40	38.858,40				99,89		
070109	EQUIPAMENTO ADMINISTRATIVO		19.842,00			19.841,25	19.841,25	19.841,25				100,00		
070110	EQUIPAMENTO BÁSICO		322.119,58			320.044,20	300.919,20	299.776,14	19.125,00		19.125,00	93,06		
07011002	OUTRO		322.119,58			320.044,20	300.919,20	299.776,14	19.125,00		19.125,00	93,06		
070111	FERRAMENTAS E UTENSÍLIOS		5.000,00			5.000,00	891,80	891,80				17,84		
070115	OUTROS INVESTIMENTOS		2.770,84	1.308.996,00		1.308.126,07	726.853,53	2.770,84	581.272,54		581.272,54	54,46		
0702	LOCAÇÃO FINANCEIRA													
070205	MATERIAL DE TRANSPORTE- LOCAÇÃO FINANCEIRA													
D7	Transferências e subsídios de capital													
D71	Transferências de capital		978.705,00			978.684,53	966.684,53	916.599,74	12.000,00		12.000,00	93,65		
D711	Administrações Públicas		978.705,00			978.684,53	966.684,53	916.599,74	12.000,00		12.000,00	93,65		
D7111	Administração Central - Estado		768.465,00			768.445,72	768.445,72	718.360,93	50.084,79		50.084,79	93,48		
D7112	Português													
D7113	Administração Central - Outras entidades													
D7114	Segurança Social													
D7115	Administração Regional		768.465,00			768.445,72	768.445,72	718.360,93	50.084,79		50.084,79	93,48		
S0	SEM ORGÂNICA		768.465,00			768.445,72	768.445,72	718.360,93	50.084,79		50.084,79	93,48		
08	TRANSFERÊNCIAS DE CAPITAL													
080501	ADMINISTRAÇÃO LOCAL		768.465,00			768.445,72	768.445,72	718.360,93	50.084,79		50.084,79	93,48		
08050102	CONTINENTE		291.705,00			291.701,20	291.701,20	291.701,20				100,00		
08050104	FRGUESIAS		476.760,00			476.744,52	476.744,52	426.659,73	50.084,79		50.084,79	89,49		
D712	ASSOCIAÇÃO DE MUNICÍPIOS		210.240,00			210.238,81	198.238,81	198.238,81	12.000,00		12.000,00	94,29		
S0	Entidades do Setor não Lucrativo		210.240,00			210.238,81	198.238,81	198.238,81	12.000,00		12.000,00	94,29		
08	SEM ORGÂNICA		210.240,00			210.238,81	198.238,81	198.238,81	12.000,00		12.000,00	94,29		
0807	TRANSFERÊNCIAS DE CAPITAL		210.240,00			210.238,81	198.238,81	198.238,81	12.000,00		12.000,00	94,29		
080701	INSTITUIÇÕES SEM FINS LUCRATIVOS		210.240,00			210.238,81	198.238,81	198.238,81	12.000,00		12.000,00	94,29		
D713	Famílias													
D714	Outras													
D72	Subsídios de capital													
D8	Outras despesas de capital													
D9	Despesa com ativos financeiros		19.800,00			19.800,00	19.800,00	19.800,00				100,00		
S0	SEM ORGÂNICA		19.800,00			19.800,00	19.800,00	19.800,00				100,00		
09	ACTIVOS FINANCEIROS		19.800,00			19.800,00	19.800,00	19.800,00				100,00		
0908	UNIDADES DE PARTICIPAÇÃO		19.800,00			19.800,00	19.800,00	19.800,00				100,00		
090805	ADMINISTRAÇÃO PÚBLICA CENTRAL- ESTADO		19.800,00			19.800,00	19.800,00	19.800,00				100,00		
090808	ADMINISTRAÇÃO PÚBLICA LOCAL- CONTINENTE		19.800,00			19.800,00	19.800,00	19.800,00				100,00		
D10	Despesa com passivos financeiros		1.279.210,00			1.278.582,31	1.278.582,31	1.278.582,31				99,95		
S0	SEM ORGÂNICA		1.279.210,00			1.278.582,31	1.278.582,31	1.278.582,31				99,95		
10	PASSIVOS FINANCEIROS		1.279.210,00			1.278.582,31	1.278.582,31	1.278.582,31				99,95		
1005	EMPRÉSTIMOS A CURTO PRAZO		500.000,00			500.000,00	500.000,00	500.000,00				100,00		
100503	SOCIEDADES FINANCEIRAS-BANCOS		500.000,00			500.000,00	500.000,00	500.000,00				100,00		
1006	OUT. INST.FI		779.210,00			778.582,31	778.582,31	778.582,31				99,92		
100603	EMPRÉSTIMOS A MÉDIO E LONGO PRAZOS		779.210,00			778.582,31	778.582,31	778.582,31				99,92		
	Total :		238.982,67	17.784.444,85		17.644.762,12	15.836.583,61	238.982,66	14.956.316,92		15.195.299,58	84,10	1,34	641.284,03

[Handwritten signatures and initials]

DEMONSTRAÇÃO DE EXECUÇÃO ORÇAMENTAL DA DESPESA
MUNICÍPIO DE TORRE DE MONCORVO

Período : 2021/01/01 a 2021/12/31 Desagregar : S

Euros

Classificação	Designação	Despesas por pagar de períodos anteriores (1)	Dotações corrigidas (2)	Cativos / descativos (3)	Compromissos (4)	Obrigações (5)	Despesas pagas líquidas de reposições			Compromissos a transferir (9) = (4) - (5)	Obrigações por pagar (10) = (5) - (8)	Grau Exec. Orçamental	
							Períodos anteriores (6)	Período corrente (7)	Total (8) = (6) + (7)			Pers. Ant. (11) = (6) / (2) x 100	Per. Corr (12) = (7) / (2) x 100
100603	SOC. FINANCEIRAS-BANCOS E OUTRAS INST. F	779.210,00	15.400,00	778.582,31	778.582,31	778.582,31	778.582,31	778.582,31	15.388,71	15.388,71	99,92		
10060301	CGD-830891(0032/787)	15.400,00	2.750,00	15.388,71	15.388,71	15.388,71	15.388,71	15.388,71	2.710,53	2.710,53	99,93		
10060302	CGD-834091(0033/587)	2.750,00	2.700,00	2.710,53	2.710,53	2.710,53	2.710,53	2.710,53	2.661,83	2.661,83	98,56		
10060303	CGD-827891(031/987)	2.700,00	7.899,15	7.899,15	7.899,15	7.899,15	7.899,15	7.899,15	33.282,24	33.282,24	99,36		
10060305	CGD-2310291(119/687)	33.300,00	41.800,00	41.788,77	41.788,77	41.788,77	41.788,77	41.788,77	7.420,80	7.420,80	99,95		
10060306	CGD-550891(5509/691)	41.800,00	7.450,00	7.420,80	7.420,80	7.420,80	7.420,80	7.420,80	5.859,37	5.859,37	99,61		
10060307	CGD-3711191(1339/987)	7.450,00	24.750,00	24.710,98	24.710,98	24.710,98	24.710,98	24.710,98	13.650,42	13.650,42	99,31		
10060316	CGD-3260891(941/387)	5.900,00	13.700,00	13.650,42	13.650,42	13.650,42	13.650,42	13.650,42	52.185,46	52.185,46	99,97		
10060325	CGD-3797991(1412/387)	24.750,00	9.200,00	9.100,28	9.100,28	9.100,28	9.100,28	9.100,28	20.782,33	20.782,33	99,92		
10060326	CGD-4060091(1612/687)	13.700,00	20.800,00	20.782,33	20.782,33	20.782,33	20.782,33	20.782,33	24.891,49	24.891,49	99,97		
10060327	CGD-4061991(1613/487)	52.200,00	24.900,00	24.891,49	24.891,49	24.891,49	24.891,49	24.891,49	3.631,48	3.631,48	99,49		
10060328	CGD-4062791(1614/287)	20.800,00	37.600,00	37.542,57	37.542,57	37.542,57	37.542,57	37.542,57	34.638,64	34.638,64	99,85		
10060329	CGD-4300691(1775/087)	24.900,00	34.650,00	34.638,64	34.638,64	34.638,64	34.638,64	34.638,64	9.616,62	9.616,62	99,97		
10060330	CGD-13306191(137/187)	37.600,00	27.550,00	27.523,08	27.523,08	27.523,08	27.523,08	27.523,08	385.249,14	385.249,14	100,00		
10060331	CGD-13312691(138/987)	24.900,00	10,00	18.048,42	18.048,42	18.048,42	18.048,42	18.048,42	18.048,42	18.048,42	99,99		
10060332	BFI-59.570,00	3.650,00	18.050,00	18.048,42	18.048,42	18.048,42	18.048,42	18.048,42	18.423.344,43	18.423.344,43	1,29		
10060334	CGD-4812191(2138/387)	3.650,00	18.563.654,85	18.563.654,85	18.563.654,85	18.563.654,85	18.563.654,85	18.563.654,85	15.734.899,23	15.734.899,23	84,76		
10060336	BFI-774.600,00	37.600,00											
10060337	BFI-162.487,00	34.650,00											
10060339	BFI-830039	9.650,00											
10060344	CCM - E.S.D.-6.079.946,96	27.550,00											
10060345	OUTROS EMPRESTIMOS	385.250,00											
10060346	CCM - 742194.09	10,00											
	Total :	238.982,67	18.563.654,85	18.563.654,85	18.423.344,43	18.423.344,43	18.423.344,43	18.423.344,43	15.734.899,23	15.734.899,23	84,76	641.284,03	

ÓRGÃO EXECUTIVO
de _____ de _____


Vicário Geral
P. Pessoa e J. P. P.
[Assinatura]

ÓRGÃO DELIBERATIVO
de _____ de _____

Pedro Campos
[Assinatura]

CONTABILISTA PÚBLICO
de _____ de _____

[Assinatura]



Handwritten signatures and initials in black and blue ink, including the name 'M. M.' at the bottom.

PRESTAÇÃO DE CONTAS 2021

9. DEMONSTRAÇÃO DA EXECUÇÃO DO PLANO PLURIANUAL DE INVESTIMENTOS

Onde o ferro é a alma da terra.

www.torredemoncorvo.pt

Objetivo	Identificação do Projeto	Designação do projeto	Forma de realização	Rubrica Orçamental	Grupo de Fontes de Financiamento				Bases			Fase de Execução		Montante Previsto					Montante Executado		Nível de execução financeira anual	Nível de execução financeira global			
					R.G.	R.P.	E.E.	EMER.	RD	Indício	Fim	Código	Designação	Ano N	Ano N+1	Ano N+2	Ano N+3	Ano N+4	Anos Seguintes	Total			Anos Anteriores	Ano N	Total
					[6]	[7]	[8]	[9]	[10]	[11]	[12]	[13]	[14]	[15]	[16]	[17]	[18]	[19]	[20]=[14]+...+[19]	[21]			[22]	[23]=[21]+[22]	[24]=[22]/[14]*100
1.2.1.1.	2019.1.4	PROTEÇÃO CIVIL E LUTA CONTRA INCÊNDIOS	0 (FOMEC, 00 OUTROS)	06	4.000,00						2019/01/02	2025/12/31	0 NÃO INICIADA	1.000,00	1.000,00	1.000,00	1.000,00	1.000,00	4.000,00	26.389,31	26.389,31	26.389,31	100,00	86,83	
1.2.1.1.	2019.1.4	FUNDO EMERGENCIA MUNICIPAL	0 (FOMEC, 00 OUTROS)	06	4.000,00						2019/01/02	2025/12/31	0 NÃO INICIADA	1.000,00	1.000,00	1.000,00	1.000,00	1.000,00	4.000,00	26.389,31	26.389,31	26.389,31	100,00	86,83	
2.4.2.2.2.	2019.1.5	URBANIZAÇÃO	0 (FOMEC, 00 OUTROS)	06	86.936,00						2019/01/02	2025/12/31	0 NÃO INICIADA	1.000,00	1.000,00	1.000,00	1.000,00	1.000,00	394.006,00	131.627,25	390.856,60	522.427,95	100,00	91,24	
2.4.2.2.2.	2019.1.5	PARCS - INCUMPRIMENTO DE MÓDULOS SIMRES	0 (FOMEC, 00 OUTROS)	06	86.936,00						2019/01/02	2025/12/31	0 NÃO INICIADA	1.000,00	1.000,00	1.000,00	1.000,00	1.000,00	394.006,00	131.627,25	390.856,60	522.427,95	100,00	91,24	
1.1.1.1.1.	2019.1.6	NO REINVENTO DE OBRAS DE MONUMENTO	0 (FOMEC, 00 OUTROS)	06	34.284,00						2019/01/02	2025/12/31	0 NÃO INICIADA	1.000,00	1.000,00	1.000,00	1.000,00	1.000,00	139.284,00	39.025,29	86.366,73	125.392,02	43,34	52,73	
1.1.1.1.1.	2019.1.6	REAP-INSTALAÇÃO DE SERVIÇOS	0 (FOMEC, 00 OUTROS)	06	34.284,00						2019/01/02	2025/12/31	0 NÃO INICIADA	1.000,00	1.000,00	1.000,00	1.000,00	1.000,00	139.284,00	39.025,29	86.366,73	125.392,02	43,34	52,73	
1.1.1.1.1.	2019.1.6	PARC - ANTIGO MARADUJO E CANTAREIRA MUNICIPAL	0 (FOMEC, 00 OUTROS)	06	84.000,00						2019/01/02	2025/12/31	0 NÃO INICIADA	1.000,00	1.000,00	1.000,00	1.000,00	1.000,00	103.315,00	103.315,00	103.315,00	103,315,00	100,00		
1.1.1.1.1.	2019.1.6	REAP-INSTALAÇÃO DE SERVIÇOS	0 (FOMEC, 00 OUTROS)	06	84.000,00						2019/01/02	2025/12/31	0 NÃO INICIADA	1.000,00	1.000,00	1.000,00	1.000,00	1.000,00	103.315,00	103.315,00	103.315,00	103,315,00	100,00		
2.5.2.	2020.1.1	DESPASTO, RECREIO E LAZER	0 (FOMEC, 00 OUTROS)	06	124.413,00						2020/01/02	2025/12/31	0 NÃO INICIADA	25.000,00	25.000,00	25.000,00	25.000,00	25.000,00	124.413,00	24.033,13	14.412,68	38.345,81	30,84	26,35	
2.5.2.	2020.1.1	RECREIO, RECREIO E LAZER	0 (FOMEC, 00 OUTROS)	06	124.413,00						2020/01/02	2025/12/31	0 NÃO INICIADA	25.000,00	25.000,00	25.000,00	25.000,00	25.000,00	124.413,00	24.033,13	14.412,68	38.345,81	30,84	26,35	
2.5.2.	2020.1.2	MANTENÇÃO DO PARQUE VERDE	0 (FOMEC, 00 OUTROS)	06	20.000,00						2020/01/02	2025/12/31	0 NÃO INICIADA	5.000,00	5.000,00	5.000,00	5.000,00	5.000,00	20.000,00	20.000,00	20.000,00	20,000,00	100,00	99,76	
2.5.2.	2020.1.2	DESPASTO, RECREIO E LAZER	0 (FOMEC, 00 OUTROS)	06	20.000,00						2020/01/02	2025/12/31	0 NÃO INICIADA	5.000,00	5.000,00	5.000,00	5.000,00	5.000,00	20.000,00	20.000,00	20.000,00	20,000,00	100,00	99,76	
3.2.2.	2020.1.3	PARQUES INDUSTRIAIS	0 (FOMEC, 00 OUTROS)	06	54.530,00						2020/01/02	2025/12/31	0 NÃO INICIADA	500,00	500,00	500,00	500,00	500,00	20.838,00	20.838,00	20.838,00	20.838,00	100,00	99,76	
3.2.2.	2020.1.3	ÁREA DE ACOMODAMENTO EMPRESARIAL, DA JUVENTUDE	0 (FOMEC, 00 OUTROS)	06	54.530,00						2020/01/02	2025/12/31	0 NÃO INICIADA	500,00	500,00	500,00	500,00	500,00	20.838,00	20.838,00	20.838,00	20.838,00	100,00	99,76	
2.4.2.2.2.	2020.1.4	URBANIZAÇÃO	0 (FOMEC, 00 OUTROS)	06	31.643,00						2020/01/02	2025/12/31	0 NÃO INICIADA	500,00	500,00	500,00	500,00	500,00	78.333,00	31.789,89	71.894,12	109.691,01	100,00	99,55	
2.4.2.2.2.	2020.1.4	PARCS - MAIS ACESSO	0 (FOMEC, 00 OUTROS)	06	31.643,00						2020/01/02	2025/12/31	0 NÃO INICIADA	500,00	500,00	500,00	500,00	500,00	78.333,00	31.789,89	71.894,12	109.691,01	100,00	99,55	
2.4.2.2.2.	2020.1.5	URBANIZAÇÃO	0 (FOMEC, 00 OUTROS)	06	63.750,00						2020/01/02	2025/12/31	0 NÃO INICIADA	1.000,00	1.000,00	1.000,00	1.000,00	1.000,00	147.600,00	47.600,00	80.000,00	127.600,00	85,71	54,20	
2.4.2.2.2.	2020.1.5	PROGRAMA - P. DIREITO	0 (FOMEC, 00 OUTROS)	06	63.750,00						2020/01/02	2025/12/31	0 NÃO INICIADA	1.000,00	1.000,00	1.000,00	1.000,00	1.000,00	147.600,00	47.600,00	80.000,00	127.600,00	85,71	54,20	
4.3.	2020.1.7	DIVERSAS MÃO ESPECIFICADAS	0 (FOMEC, 00 OUTROS)	06	2.000,00						2020/01/02	2025/12/31	0 NÃO INICIADA	500,00	500,00	500,00	500,00	500,00	2.000,00	2.000,00	2.000,00	2.000,00	100,00		
4.3.	2020.1.7	ARREBENTAMENTO HIDRO-ARRABO DE MÓDULOS, DEBOS E TERREO DAS CASTELHOS	0 (FOMEC, 00 OUTROS)	06	2.000,00						2020/01/02	2025/12/31	0 NÃO INICIADA	500,00	500,00	500,00	500,00	500,00	2.000,00	2.000,00	2.000,00	2.000,00	100,00		
2.5.1.	2021.1.1	CULTURA	0 (FOMEC, 00 OUTROS)	06	7.000,00					2.000,00	2021/01/02	2025/12/31	0 NÃO INICIADA	500,00	500,00	500,00	500,00	500,00	2.000,00	2.000,00	2.000,00	2.000,00	100,00		
2.5.1.	2021.1.1	CASA DOS PRODUTOS ENDÓGENOS	0 (FOMEC, 00 OUTROS)	06	7.000,00					2.000,00	2021/01/02	2025/12/31	0 NÃO INICIADA	500,00	500,00	500,00	500,00	500,00	2.000,00	2.000,00	2.000,00	2.000,00	100,00		
3.4.2.	2021.2	TURISMO	0 (FOMEC, 00 OUTROS)	06	3.027.500,00						2021/01/02	2025/12/31	0 NÃO INICIADA	100.000,00	100.000,00	100.000,00	100.000,00	100.000,00	3.100.000,00	3.100.000,00	3.100.000,00	3.100.000,00	100,00		
3.4.2.	2021.2	TURISMO	0 (FOMEC, 00 OUTROS)	06	3.027.500,00						2021/01/02	2025/12/31	0 NÃO INICIADA	100.000,00	100.000,00	100.000,00	100.000,00	100.000,00	3.100.000,00	3.100.000,00	3.100.000,00	3.100.000,00	100,00		
2.3.1.	2021.3	AÇÃO SOCIAL	0 (FOMEC, 00 OUTROS)	06	290.500,00						2021/01/02	2025/12/31	0 NÃO INICIADA	70.000,00	70.000,00	70.000,00	70.000,00	70.000,00	315.000,00	315.000,00	315.000,00	315.000,00	100,00	6,35	
2.3.2.	2021.3	AÇÃO SOCIAL	0 (FOMEC, 00 OUTROS)	06	290.500,00						2021/01/02	2025/12/31	0 NÃO INICIADA	70.000,00	70.000,00	70.000,00	70.000,00	70.000,00	315.000,00	315.000,00	315.000,00	315.000,00	100,00	6,35	
2.4.2.2.2.	2021.4	URBANIZAÇÃO	0 (FOMEC, 00 OUTROS)	06	2.500,00						2021/01/02	2025/12/31	0 NÃO INICIADA	500,00	500,00	500,00	500,00	500,00	2.500,00	2.500,00	2.500,00	2.500,00	100,00		
2.4.2.2.2.	2021.4	VALORIZAÇÃO TURÍSTICO AMBIENTAL DO CORREDOR MARITIMO AO EJO DOURO	0 (FOMEC, 00 OUTROS)	06	2.500,00						2021/01/02	2025/12/31	0 NÃO INICIADA	500,00	500,00	500,00	500,00	500,00	2.500,00	2.500,00	2.500,00	2.500,00	100,00		
2.4.2.2.2.	2021.5	URBANIZAÇÃO	0 (FOMEC, 00 OUTROS)	06	2.500,00						2021/01/02	2025/12/31	0 NÃO INICIADA	500,00	500,00	500,00	500,00	500,00	2.500,00	2.500,00	2.500,00	2.500,00	100,00		
2.4.2.2.2.	2021.5	ARRANJAMENTO DO PARQUEIRO E REFEIÇÃO DOS FILADES DA ENTE DO DOURO	0 (FOMEC, 00 OUTROS)	06	2.500,00						2021/01/02	2025/12/31	0 NÃO INICIADA	500,00	500,00	500,00	500,00	500,00	2.500,00	2.500,00	2.500,00	2.500,00	100,00		
1.1.1.8.	2021.6	TRANSICÃO DIGITAL	0 (FOMEC, 00 OUTROS)	06	3.150,00					850,00	2021/01/02	2025/12/31	0 NÃO INICIADA	1.000,00	1.000,00	1.000,00	1.000,00	1.000,00	4.000,00	4.000,00	4.000,00	4.000,00	100,00		
1.1.1.8.	2021.6	SALÃO DOBRE	0 (FOMEC, 00 OUTROS)	06	3.150,00					850,00	2021/01/02	2025/12/31	0 NÃO INICIADA	1.000,00	1.000,00	1.000,00	1.000,00	1.000,00	4.000,00	4.000,00	4.000,00	4.000,00	100,00		
1.1.1.8.	2021.7	TRANSICÃO DIGITAL	0 (FOMEC, 00 OUTROS)	06	4.000,00						2021/01/02	2025/12/31	0 NÃO INICIADA	1.000,00	1.000,00	1.000,00	1.000,00	1.000,00	4.000,00	4.000,00	4.000,00	4.000,00	100,00		
1.1.1.8.	2021.7	TRANSICÃO DIGITAL	0 (FOMEC, 00 OUTROS)	06	4.000,00						2021/01/02	2025/12/31	0 NÃO INICIADA	1.000,00	1.000,00	1.000,00	1.000,00	1.000,00	4.000,00	4.000,00	4.000,00	4.000,00	100,00		
2.5.3.	2021.8	OUTRAS ATIVIDADES CÍVICAS E RELIGIOSAS	0 (FOMEC, 00 OUTROS)	06	34.000,00						2021/01/02	2025/12/31	0 NÃO INICIADA	34.000,00	34.000,00	34.000,00	34.000,00	34.000,00	34.000,00	34.000,00	34.000,00	34.000,00	34.000,00	100,00	99,86
2.5.3.	2021.8	ILUMINAÇÃO JARDIM CARVALHO	0 (FOMEC, 00 OUTROS)	06	34.000,00						2021/01/02	2025/12/31	0 NÃO INICIADA	34.000,00	34.000,00	34.000,00	34.000,00	34.000,00	34.000,00	34.000,00	34.000,00	34.000,00	34.000,00	100,00	99,86
2.5.3.	2021.9	OUTRAS ATIVIDADES CÍVICAS E RELIGIOSAS	0 (FOMEC, 00 OUTROS)	06	11.600,00						2021/01/02	2025/12/31	0 NÃO INICIADA	11.600,00	11.600,00	11.600,00	11.600,00	11.600,00	11.600,00	11.600,00	11.600,00	11.600,00	11.600,00	100,00	99,82
2.5.3.	2021.9	REMANEJO/REESTRUTURAÇÃO DA JARDIM DA ARBENHA	0 (FOMEC, 00 OUTROS)	06	11.600,00						2021/01/02	2025/12/31	0 NÃO INICIADA	11.600,00	11.600,00	11.600,00	11.600,00	11.600,00	11.600,00	11.600,00	11.600,00	11.600,00	11.600,00	100,00	99,82
2.4.2.2.1.																									

Período: Visualizar Contas e/ou Arrolados: S Tipo de Plano: DPFI (Periodicidade Mensal) Período Mensal Após Ajustamento dos Resultados Euros

Objetivo	Identificação do Projeto	Designação do projeto	Forma de realização	Subida Orçamentar	Grupo de Fontes de Financiamento				Data		Base de Execução		Montante Previsto				Montante Executado		Nível de execução financeira anual	Nível de execução financeira global				
					R G	R P	U E	EMPR	RD	Início	Fim	Código	Designação	Ano N	Ano N-1	Ano N+2	Ano N+3	Ano N+4			Total	Anos Anteriores	Ano N	Total
[1]	[2]	[3]	[4]	[5]	[6]	[7]	[8]	[9]	[10]	[11]	[12]	[13]	[14]	[15]	[16]	[17]	[18]	[19]	[20]=[15]+...+[19]	[21]	[22]	[23]=[21]+[22]	[24]=[23]/[14]*100	[25]= [23]/([20]+[21]+[22])*100
2.4.2.2.1.1.	2021 I 10	CONSTITUIÇÃO E BENEFICIAÇÃO DE M.C'S PÚBLICOS DAS FREGUESIAS DO CONCELHO	E EMPREITADA	06	11.600,00					2021/01/01	2025/12/31	9 NÃO APLICÁVEL	11.600,00					11.600,00		11.579,37	11.579,37	99,82	99,82	
4.3.	2021 I 11	DIFERENÇAS NÃO ESPECÍFICAS	E EMPREITADA	06	10.500,00	-10.500,00				2021/01/01	2025/12/31	9 NÃO APLICÁVEL	10.000,00	10.000,00	10.000,00	10.000,00	10.000,00	40.000,00				76,80		
4.3.	2021 I 11	PROVÍDAS	E EMPREITADA	06	10.500,00	-10.500,00				2021/01/01	2025/12/31	9 NÃO APLICÁVEL	10.000,00	10.000,00	10.000,00	10.000,00	10.000,00	40.000,00				76,80		
4.3.	2021 I 12	DIFERENÇAS NÃO ESPECÍFICAS	O (PROBEC. OU OUTROS)	06	40.000,00					2021/01/01	2025/12/31	9 NÃO APLICÁVEL	500,00	500,00	500,00	500,00	500,00	500,00				1,25		
4.3.	2021 I 12	MENÇANEDAS DO CONCELHO	O (PROBEC. OU OUTROS)	06	40.000,00					2021/01/01	2025/12/31	9 NÃO APLICÁVEL	500,00	500,00	500,00	500,00	500,00	500,00				1,25		
2.1.1.	2021 I 13	ENSINO NÃO SUPERIOR	NA NÃO APLICÁVEL	06	586.500,00					2021/01/01	2022/12/31	9 NÃO APLICÁVEL	585.000,00	500,00	500,00	500,00	500,00	585.500,00				99,82		
2.1.1.	2021 I 13	REQUALIFICAÇÃO E MOBILIZAÇÃO DAS INSTALAÇÕES DO ENSINO NA ACTIVIDADE PRINCIPAL DA ESCOLA VISIONE VILA MAIOR	NA NÃO APLICÁVEL	06	586.500,00					2021/01/01	2022/12/31	9 NÃO APLICÁVEL	585.000,00	500,00	500,00	500,00	500,00	585.500,00				99,82		
Total:					11.784.201,89	4.550.597,00			2.000,00				8.166.798,89	1.805.500,00	1.177.000,00	1.172.500,00	3.865.000,00	16.286.798,89		6.271.969,02	12.101.001,65	76,80	54,7	


Órgão Deliberativo
 de _____ de _____

Vitor Brien
Piedade Cabral

Órgão Deliberativo
 de _____ de _____

Federico Campos
 PFT.

CONTABILISTA PÚBLICO
Steenstrang
 de _____ de _____



PRESTAÇÃO DE CONTAS 2021

Handwritten notes and signatures in blue ink, including the name 'M. M.' and other illegible markings.

10. MODIFICAÇÕES ORÇAMENTAIS DA RECEITA

Onde o ferro é a alma da terra.

www.torredemoncorvo.pt

PERÍODO : 2021/01/02 2021/12/31 TOTAL DE ALTERAÇÕES PERMUTATIVAS 2 TOTAL DE ALTERAÇÕES MODIFICATIVAS 1 DO ANO CONTABILÍSTICO DE 2021 (ORÇAMENTO DO ANO : 2021)

Tipo de Visualização : TODAS AS RUBRICAS ORÇAMENTAIS

Desagregar : S

Considerar os anos seguintes :

Euros

Rubricas [1]	Designação	Tipo [2]	Previsões iniciais [3]	Alterações Orçamentais			Previsões corrigidas [7]=[3]+[4]+ [5]+[6]	Observações [8]
				Inscri./reforç. [4]	Dimin./anul. [5]	Créditos espec. [6]		
R1	Receita fiscal	P	2.101.547,00	73.889,65	1.073.800,00		1.101.636,65	
R11	Impostos directos		1.099.100,00				1.099.100,00	
01	IMPOSTOS DIRECTOS		1.099.100,00				1.099.100,00	
0102	OUTROS		1.099.100,00				1.099.100,00	
010202	IMPOSTO MUNICIPAL SOBRE IMOVEIS		702.000,00				702.000,00	
010203	IMPOSTO UNICO DE CIRCULAÇÃO		177.000,00				177.000,00	
010204	IMPOSTO MUNICIPAL SOBRE TRANSMISSOES ONEROSAS DE IMOVEIS		147.000,00				147.000,00	
010205	DERRAMA		73.000,00				73.000,00	
010299	IMPOSTOS DIRECTOS DIVERSOS		100,00				100,00	
R12	Impostos indirectos	P	1.002.447,00	73.889,65	1.073.800,00		2.536,65	
02	IMPOSTOS INDIRECTOS	P	1.002.447,00	73.889,65	1.073.800,00		2.536,65	
0202	OUTROS	P	1.002.447,00	73.889,65	1.073.800,00		2.536,65	
020206	IMPOSTOS DIRECT. ESPECIFICOS DAS AUTARQU	P	1.002.447,00	73.889,65	1.073.800,00		2.536,65	
02020601	MERCADOS E FEIRAS		300,00				300,00	
02020602	LOTEAMENTOS E OBRAS		100,00				100,00	
02020603	OCUPAÇÃO DA VIA PÚBLICA		100,00				100,00	
02020605	PUBLICIDADE		100,00				100,00	
02020699	OUTROS	P	1.001.847,00	73.889,65	1.073.800,00		1.936,65	
0202069901	TMDP	P	1.800,00	35,65			1.835,65	
0202069902	TDFTH		100,00				100,00	
0202069999	OUTROS	P	999.947,00	73.854,00	1.073.800,00		1,00	
R3	Taxas, multas e outras penalidades	P	76.800,00	17.232,00			94.032,00	
04	TAXAS, MULTAS E OUTRAS PENALIDADES	P	76.800,00	17.232,00			94.032,00	
0401	TAXAS		73.500,00				73.500,00	
040123	TAXAS ESPECÍFICAS DAS AUTARQUIAS LOCAIS		73.500,00				73.500,00	
04012301	MERCADOS E FEIRAS		11.000,00				11.000,00	
04012302	LOTEAMENTO E OBRAS		42.000,00				42.000,00	
04012303	OCUPAÇÃO DE VIA PÚBLICA		1.200,00				1.200,00	
04012305	CAÇA, USO E PORTE DE ARMAS		100,00				100,00	
04012399	OUTROS		19.200,00				19.200,00	
0401239901	TDFTH		100,00				100,00	
0401239902	TAXA PELA EMISSAO DO CERTIFICADO DE REGISTO		100,00				100,00	
0401239999	OUTRAS		19.000,00				19.000,00	
0402	MULTAS E OUTRAS PENALIDADES	P	3.300,00	17.232,00			20.532,00	
040201	JUROS DE MORA	P	2.600,00	16.807,00			19.407,00	
040202	JUROS COMPENSATÓRIOS		500,00				500,00	
040204	COIMAS E PENALIDADES POR CONTRA-ORDENAÇÃO	P	100,00	425,00			525,00	
040299	MULTAS E PEANLIDADES DIVERSAS		100,00				100,00	
R4	Rendimentos de propriedade		400,00				400,00	
05	RENDIMENTOS DE PROPRIEDADE		400,00				400,00	
0502	JUROS - SOCIEDADES FINANÇEIRAS		100,00				100,00	
050201	BANCOS E OUTRAS INSTITUIÇÕES FINANÇEIRAS		100,00				100,00	
0503	JUROS- ADMINISTRAÇÕES PÚBLICAS		100,00				100,00	
050301	ADMINISTRAÇÃO CENTRAL- ESTADO		100,00				100,00	
0510	RENDAS		200,00				200,00	
051004	EDIFÍCIOS		100,00				100,00	
Total			2.178.647,00	91.121,65	1.073.800,00		1.195.968,65	

(*) NOTAS:
(2) Tipo - campo de identif. do tipo de alteração:
P se alteração permutativa
M se alteração modificativa

Handwritten notes and signatures on the right margin.

PERÍODO : 2021/01/02 2021/12/31 TOTAL DE ALTERAÇÕES PERMUTATIVAS 2 TOTAL DE ALTERAÇÕES MODIFICATIVAS 1 DO ANO CONTABILISTICO DE 2021 (ORÇAMENTO DO ANO : 2021)

Tipo de Visualização : TODAS AS RUBRICAS ORÇAMENTAIS

Desagregar : S

Considerar os anos seguintes : Euros

Rubricas [1]	Designação	Tipo [2]	Previsões iniciais [3]	Alterações Orçamentais			Previsões corrigidas [7]=[3]+[4]+ [5]+[6]	Observações [8]
				Inscri./reforç. [4]	Dimin./anul. [5]	Créditos espec. [6]		
	051099 OUTROS		100,00				100,00	
R5	Transferências e subsídios correntes	P	8.637.839,00	348.171,00	744.665,35		8.241.344,65	
R51	Transferências correntes	P	8.637.839,00	348.171,00	744.665,35		8.241.344,65	
R511	Administrações Públicas	P	8.637.839,00	348.171,00	744.665,35		8.241.344,65	
R5111	Administração Central - Estado Português	P	8.482.739,00	266.188,00	744.665,35		8.004.261,65	
	06 TRANSFERÊNCIAS CORRENTES	P	8.482.739,00	266.188,00	744.665,35		8.004.261,65	
	0603 ADMINISTRAÇÃO CENTRAL	P	8.482.739,00	266.188,00	744.665,35		8.004.261,65	
	060301 ESTADO	P	8.231.239,00	64.688,00	291.665,35		8.004.261,65	
	06030101 FUNDO DE EQUILIBRIO FINANCEIRO		7.364.362,00				7.364.362,00	
	06030102 FUNDO SOCIAL MUNICIPAL		191.629,00				191.629,00	
	06030103 PARTICIPAÇÃO FIXA NO IRS		20.148,00				20.148,00	
	06030106 TRANSFERENCIAS CORRENTES/ADMINISTRAÇÃO CENTRAL/ESTADO/TRANSFERENCIA DE COMPETENCIAS - LEI 50/2018	P	50.000,00	40.000,00	90.000,00			
	06030107 TRANSFERENCIAS CORRENTES/ADMINISTRAÇÃO CENTRAL/SERVIÇOS E FUNDOS AUTÓNOMOS/TRANSFERENCIA DE COMPETENCIAS - LEI 50/2018		100,00				100,00	
	06030199 OUTRAS	P	605.000,00	24.688,00	201.665,35		428.022,65	
	0603019901 D.R.E.N.	P	120.000,00	21.334,00			141.334,00	
	0603019906 FSE - FUNDO SOCIAL EUROPEU	P	465.000,00		201.665,35		263.334,65	
	0603019909 OUTRAS	P	20.000,00	3.354,00			23.354,00	
	060306 ESTADO-PART. COMUNITÁRIA EM PROJ. CO-FIN	P	251.500,00	201.500,00	453.000,00			
R5112	QREN-PORTUGAL 2020-CIM-DOURO-OUTROS	P	251.500,00	201.500,00	453.000,00			
	Administração Central - Outras entidades	P	155.100,00	81.983,00			237.083,00	
	06 TRANSFERÊNCIAS CORRENTES	P	155.100,00	81.983,00			237.083,00	
	0603 ADMINISTRAÇÃO CENTRAL	P	155.100,00	81.983,00			237.083,00	
	060307 SERVIÇOS E FUNDOS AUTÓNOMOS	P	100.000,00	65.297,00			165.297,00	
	06030701 COMISSÃO MUNICIPAL DE PROTECÇÃO DA FLORESTA	P	50.000,00	45.000,00			95.000,00	
	06030709 OUTROS	P	50.000,00	20.297,00			70.297,00	
	060309 SERV. E FUND. AUTÓNOM.-SUBSISTEMA DE PROTECÇÃO À FAMÍLIA E POLÍTICAS ACTIVAS DE EMPREGO E FORMAÇÃO PROFISSIONAL	P	55.100,00	16.686,00			71.786,00	
	06030901 I.E.F.P.	P	45.000,00	10.828,00			55.828,00	
	06030902 INSTITUTO DE SOLIDARIEDADE E SEGURANÇA SOCIAL	P	10.000,00	1.850,00			11.850,00	
R6	OUTROS	P	100,00	4.008,00			4.108,00	
	Venda de bens e serviços	P	1.064.900,00	170.376,00			1.235.276,00	
	07 VENDA DE BENS E SERVIÇOS CORRENTES	P	1.064.900,00	170.376,00			1.235.276,00	
	0701 VENDA DE BENS	P	11.300,00	101.820,00			113.120,00	
	070102 LIVROS E DOCUMENTAÇÃO TÉCNICA		100,00				100,00	
	070103 PUBLICAÇÕES E IMPRESSOS	P	100,00	146,00			246,00	
	070111 PRODUTOS ACABADOS E INTERMÉDIOS	P	100,00	534,00			634,00	
	07011101 ÁGUA	P	100,00	534,00			634,00	
	Total		10.816.886,00	439.972,65	1.818.465,35		9.438.393,30	

(*) NOTAS:
(2) Tipo - campo de identif. do tipo de alteração:
P se alteração permutativa
M se alteração modificativa

[Handwritten signatures and initials]

PERÍODO : 2021/01/02 2021/12/31 TOTAL DE ALTERAÇÕES PERMUTATIVAS 2 TOTAL DE ALTERAÇÕES MODIFICATIVAS 1 DO ANO CONTABILÍSTICO DE 2021

(ORÇAMENTO DO ANO : 2021)

Tipo de Visualização : TODAS AS RUBRICAS ORÇAMENTAIS

Desagregar : S

Considerar os anos seguintes : Euros

Rubricas [1]	Designação	Tipo [2]	Previsões iniciais [3]	Alterações Orçamentais			Previsões corrigidas [7]=[3]+[4]+ [5]+[6]	Observações [8]
				Inscri./reforç. [4]	Dimin./anul. [5]	Créditos espec. [6]		
070199	OUTROS	P	11.000,00	101.140,00			112.140,00	
0702	SERVIÇOS	P	372.300,00	22.104,00			394.404,00	
070201	ALUGUER DE ESPAÇOS E EQUIPAMENTOS		500,00				500,00	
070207	ALIMENTAÇÃO E ALOJAMENTO	P	6.000,00	527,00			6.527,00	
070208	SERVIÇOS SOCIAIS, RECREAT., CULTURAIS E D	P	46.100,00	4.210,00			50.310,00	
07020802	SERVIÇOS RECREATIVOS		40.000,00				40.000,00	
0702080299	OUTROS		40.000,00				40.000,00	
07020803	SERVIÇOS CULTURAIS		6.000,00				6.000,00	
0702080399	OUTROS		6.000,00				6.000,00	
07020804	SERVIÇOS DESPORTIVOS	P	100,00	4.210,00			4.310,00	
070209	SERVIÇOS ESPECÍFICOS DAS AUTARQUIAS	P	311.000,00	17.367,00			328.367,00	
07020901	SANEAMENTO	P	100,00	130,00			230,00	
07020902	RESÍDUOS SÓLIDOS	P	280.000,00	17.140,00			297.140,00	
07020903	TRANSPORTES COLECTIVOS DE PESSOAS E MERC		3.600,00				3.600,00	
0702090302	TRANSPORTES ESCOLARES		3.500,00				3.500,00	
0702090399	OUTROS		100,00				100,00	
07020904	TRABALHOS POR CONTA DE PARTICULARES		13.600,00				13.600,00	
07020905	CEMITÉRIOS		100,00				100,00	
07020906	MERCADOS E FEIRAS		500,00				500,00	
07020907	PARQUES DE ESTACIONAMENTO	P	13.000,00	97,00			13.097,00	
07020999	OUTROS		100,00				100,00	
070299	OUTROS		8.700,00				8.700,00	
07029901	ENCARGOS DE COBRANÇA DE RECEITAS		100,00				100,00	
07029999	OUTROS		8.600,00				8.600,00	
0703	RENDAS	P	681.300,00	46.452,00			727.752,00	
070301	HABITAÇÕES	P	23.500,00	16.452,00			39.952,00	
070302	EDIFÍCIOS		1.100,00				1.100,00	
070399	OUTRAS	P	656.700,00	30.000,00			686.700,00	
07039901	RENDA DE CONCESSÕES		428.000,00				428.000,00	
07039902	ATMAD-CONCESSÃO ETAR E BARRAGENS		100,00				100,00	
07039903	CONCESSÃO DE EOLICAS		48.600,00				48.600,00	
07039904	RENDA DE BARRAGENS (ANMP EDP)		120.000,00				120.000,00	
07039909	OUTRAS	P	60.000,00	30.000,00			90.000,00	
R7	Outras receitas correntes		107.500,00				107.500,00	
08	OUTRAS RECEITAS CORRENTES		107.500,00				107.500,00	
0801	OUTRAS		107.500,00				107.500,00	
080199	OUTRAS		107.500,00				107.500,00	
08019903	IVA REEMBOLSADO		82.500,00				82.500,00	
08019904	IVA INVERSAO DA LIQUIDAÇÃO		500,00				500,00	
08019999	DIVERSAS		24.500,00				24.500,00	
0801999999	DIVERSAS		24.500,00				24.500,00	
R8	Venda de bens de investimento	P	173.700,00	50.000,00	180.750,00		42.950,00	
09	VENDAS DE BENS DE INVESTIMENTO	P	173.700,00	50.000,00	180.750,00		42.950,00	
0901	TERRENOS	P	120.000,00		77.750,00		42.250,00	
090101	SOCIEDADES E QUASE-SOCIEDADES NÃO FINANC	P	80.000,00		77.750,00		2.250,00	
090110	FAMÍLIAS		40.000,00				40.000,00	
0902	HABITAÇÕES	P	53.000,00	50.000,00	103.000,00			
090210	FAMÍLIAS	P	53.000,00	50.000,00	103.000,00			
0903	EDIFÍCIOS		100,00				100,00	
Total			12.161.986,00	659.668,65	1.999.215,35		10.822.439,30	

(*) NOTAS:

(2) Tipo - campo de identif.
do tipo de alteração:

P se alteração permutativa
M se alteração modificativa

Handwritten signatures and initials on the right margin.

PERÍODO : 2021/01/02 2021/12/31 TOTAL DE ALTERAÇÕES PERMUTATIVAS 2 TOTAL DE ALTERAÇÕES MODIFICATIVAS 1 DO ANO CONTABILISTICO DE 2021

(ORÇAMENTO DO ANO : 2021)

Tipo de Visualização : TODAS AS RUBRICAS ORÇAMENTAIS

Desagregar : S

Considerar os anos seguintes : Euros

Rubricas [1]	Designação	Tipo [2]	Previsões iniciais [3]	Alterações Orçamentais			Previsões corrigidas [7]=[3]+[4]+ [5]+[6]	Observações [8]
				Inscri./reforç. [4]	Dimin./anul. [5]	Créditos espec. [6]		
090304	ADMISTRAÇÃO PÚBLICA- ADMINISTRAÇÃO CENTRAL - SERVIÇOS E FUNDOS AUTONOMOS		100,00				100,00	
0904	OUTROS BENS DE INVESTIMENTO		600,00				600,00	
090401	SOCIEDADES E QUASE-SOCIEDADES NÃO FINANC		300,00				300,00	
09040101	EQUIPAMENTO DE TRANSPORTE		100,00				100,00	
09040102	MAQUINARIA E EQUIPAMENTO		100,00				100,00	
09040103	OUTROS		100,00				100,00	
090410	FAMILIAS		300,00				300,00	
09041001	EQUIPAMENTO DE TRANSPORTE		100,00				100,00	
09041002	MAQUINARIA E EQUIPAMENTO		100,00				100,00	
09041003	OUTROS		100,00				100,00	
R9	Transferências e subsídios de capital	P/M	6.513.514,00	1.159.238,00	1.209.988,03		6.462.763,97	
R91	Transferências de capital	P/M	6.513.514,00	1.159.238,00	1.209.988,03		6.462.763,97	
R911	Administrações Públicas	P/M	6.513.414,00	1.159.238,00	1.209.988,03		6.462.663,97	
R9111	Administração Central - Estado Português	P	5.915.914,00	1.159.238,00	712.758,43		6.362.393,57	
10	TRANSFERÊNCIAS DE CAPITAL	P	5.915.914,00	1.159.238,00	712.758,43		6.362.393,57	
1003	ADMINISTRAÇÃO CENTRAL	P	5.915.914,00	1.159.238,00	712.758,43		6.362.393,57	
100301	ESTADO	P	1.765.914,00	9.238,00	34.662,40		1.740.489,60	
10030101	FUNDO DE EQUILIBRIO FINANCEIRO	P	818.262,00	9.238,00			827.500,00	
10030106	TRANSFERENCIAS DE CAPITAL/ADMINISTRAÇÃO CENTRAL/ESTADO/TRANSFERENCIA DE COMPETENCIAS - LEI 50/2018	P	50.000,00		34.662,40		15.337,60	
10030199	OUTROS		897.652,00				897.652,00	
1003019901	TRANSFERENCIAS IMPOSTOS ESTADO - N.º3 ART.º 35.º DA LEI 73/2013		827.500,00				827.500,00	
1003019902	PARTICIPAÇÃO DOS MUNICIPIOS NA RECEITA DO IVA - ART.º26/A DA LEI 73/2013		69.952,00				69.952,00	
1003019908	MINISTERIO DA EDUCAÇÃO		100,00				100,00	
1003019909	OUTROS		100,00				100,00	
100307	ESTADO-PARTIC. COMUNITARIA EM PROJ. CO-F	P	4.150.000,00	1.150.000,00	678.096,03		4.621.903,97	
10030701	QREN-PORTUGAL 2020-CIM DOURO-OUTROS	P	4.150.000,00	1.150.000,00	678.096,03		4.621.903,97	
R9112	Administração Central - Outras entidades	P/M	597.500,00		497.229,60		100.270,40	
10	TRANSFERÊNCIAS DE CAPITAL	P/M	597.500,00		497.229,60		100.270,40	
1003	ADMINISTRAÇÃO CENTRAL	P/M	597.500,00		497.229,60		100.270,40	
100308	SERVIÇOS E FUNDOS AUTÓNOMOS	P/M	597.500,00		497.229,60		100.270,40	
10030801	TRANSFERENCIAS DE CAPITAL/ADMINISTRAÇÃO CENTRAL/SERVIÇOS E FUNDOS AUTONOMOS/TRANSFERENCIA DE COMPETENCIAS - LEI 50/2018	P	50.000,00				50.000,00	
10030802	FUNDO DO BAIXO SABOR (PBS)	P	287.500,00		279.529,60		7.970,40	
10030803	IHRU	P	210.000,00		210.000,00			
10030809	OUTROS	M	50.000,00		7.700,00		42.300,00	
R913	Outras		100,00				100,00	
10	TRANSFERÊNCIAS DE CAPITAL		100,00				100,00	
Total			18.676.100,00	1.818.906,65	3.209.203,38		17.285.803,27	

(*) NOTAS:
(2) Tipo - campo de identif. do tipo de alteração:
P se alteração permutativa
M se alteração modificativa

[Handwritten signatures and initials on the right margin]

PERÍODO : 2021/01/02 2021/12/31 TOTAL DE ALTERAÇÕES PERMUTATIVAS 2 TOTAL DE ALTERAÇÕES MODIFICATIVAS 1 DO ANO CONTABILÍSTICO DE 2021 (ORÇAMENTO DO ANO : 2021)


Tipo de Visualização : TODAS AS RUBRICAS ORÇAMENTAIS

Desagregar : S


Considerar os anos seguintes : Euros

Rubricas [1]	Designação	Tipo [2]	Previsões iniciais [3]	Alterações Orçamentais			Previsões corrigidas [7]=[3]+[4]+ [5]+[6]	Observações [8]
				Inscri./reforç. [4]	Dimin./anul. [5]	Créditos espec. [6]		
1001	SOCIEDADES E QUASE-SOCIEDADES NÃO FINANC		100,00				100,00	
100101	PÚBLICAS		100,00				100,00	
10010101	EMPRESAS PUBLICAS		100,00				100,00	
1001010199	OUTRAS-ESTRADAS DE PORTUGAL		100,00				100,00	
R10	Outras receitas de capital	P	1.650.200,00	380.502,00	2.015.466,00		15.236,00	
13	OUTRAS RECEITAS DE CAPITAL	P	1.650.200,00	380.502,00	2.015.466,00		15.236,00	
1301	OUTRAS	P	1.650.200,00	380.502,00	2.015.466,00		15.236,00	
130101	INDEMNIZAÇÕES		100,00				100,00	
130199	OUTRAS	P	1.650.100,00	380.502,00	2.015.466,00		15.136,00	
13019901	COMPENSAÇÃO-EÓLICAS	P	1.250.000,00		1.250.000,00			
13019902	ROYALTIES DE EXPLORAÇÃO DE EXPLORAÇÃO DE FERRO DO COMPLEXO MINEIRO	P	400.000,00	365.466,00	765.466,00			
13019999	OUTRAS	P	100,00	15.036,00			15.136,00	
R11	Reposições não abatidas aos pagamentos	M		7.700,00			7.700,00	
15	REPOSIÇÕES NÃO ABATIDAS NOS PAGAMENTOS	M		7.700,00			7.700,00	
1501	REPOSIÇÕES NÃO ABATIDAS NOS PAGAMENTOS	M		7.700,00			7.700,00	
150101	REPOSIÇÕES NÃO ABATIDAS NOS PAGAMENTOS	M		7.700,00			7.700,00	
R12	Receita com ativos financeiros		23.500,00				23.500,00	
11	ACTIVOS FINANCEIROS		23.500,00				23.500,00	
1109	UNIDADES DE PARTICIPAÇÃO		3.500,00				3.500,00	
110901	SOCIEDADES E QUASE-SOCIEDADES NÃO FINANC		3.500,00				3.500,00	
1110	ALIENAÇÃO DE PARTES SOCIAIS DE EMPRESAS		20.000,00				20.000,00	
R13	Receita com passivos financeiros	P	500.100,00	710.700,00			1.210.800,00	
12	PASSIVOS FINANCEIROS	P	500.100,00	710.700,00			1.210.800,00	
1205	EMPRÉSTIMOS A CURTO PRAZO		500.000,00				500.000,00	
120502	SOCIEDADES FINANCEIRAS		500.000,00				500.000,00	
1206	EMPRÉSTIMOS A MÉDIO E LONGO PRAZOS	P	100,00	710.700,00			710.800,00	
120602	SOCIEDADES FINANCEIRAS	P	100,00	710.700,00			710.800,00	
R14	Saldo da Gerência Anterior - Operações Orçamentais	M		20.515,58			20.515,58	
16	SALDO DA GERÊNCIA ANTERIOR	M		20.515,58			20.515,58	
1601	SALDO ORÇAMENTAL	M		20.515,58			20.515,58	
160101	NA POSSE DO SERVIÇO	M		20.515,58			20.515,58	
Total			20.850.000,00	2.938.324,23	5.224.669,38		18.563.654,85	

(*) NOTAS:
(2) Tipo - campo de identif. do tipo de alteração:
P se alteração permutativa
M se alteração modificativa


ÓRGÃO EXECUTIVO

de de

ÓRGÃO DELIBERATIVO
de de

CONTABILISTA PÚBLICO

de de

Urcara Jorgina
Piedade Mendes
M. M. M. M.

Edo de Albuquerque
not.



PRESTAÇÃO DE CONTAS 2021

[Handwritten signatures and initials in black and blue ink]

11. MODIFICAÇÕES ORÇAMENTAIS DA DESPESA

Onde o ferro é a alma da terra.

PERÍODO : 2021/01/02 2021/12/31 TOTAL DE ALTERAÇÕES PERMUTATIVAS 5 TOTAL DE ALTERAÇÕES MODIFICATIVAS 1 DO ANO CONTABILISTICO DE 2021 (ORÇAMENTO DO ANO : 2021)

Tipo de Visualização : TODAS AS RUBRICAS ORÇAMENTAIS

Desagregar : S

Considerar os anos seguintes :

Euros

Rubricas [1]	Designação	Tipo [2]	Dotações iniciais [3]	Alterações Orçamentais			Dotações corrigidas [7]=[3]+[4] +[5]+[6]	Observações [8]
				Inscr./reforços [4]	Dim./anulações [5]	Créditos espec. [6]		
D1	Despesas com o pessoal	P	3.611.710,00	728.100,00	544.127,00		3.795.683,00	
D11	Remunerações Certas e Permanentes	P	2.699.530,00	549.100,00	441.566,00		2.807.064,00	
SO	SEM ORGANICA	P	2.699.530,00	549.100,00	441.566,00		2.807.064,00	
01	DESPESAS COM O PESSOAL	P	2.699.530,00	549.100,00	441.566,00		2.807.064,00	
0101	REMUNERAÇÕES CERTAS E PERMANENTES	P	2.699.530,00	549.100,00	441.566,00		2.807.064,00	
010101	TITULARES DE ORGAOS SOB. MEMBROS DE ORG. AUT.	P	85.000,00	9.200,00	564,00		93.636,00	
010104	PESSOAL DOS QUADROS-REGIME DE CONTRATO INDIVIDUAL DE TRABALHO	P	1.640.010,00	452.500,00	265.875,00		1.826.635,00	
01010401	PESSOAL EM FUNÇÕES	P	1.600.000,00	245.000,00	225.474,00		1.619.526,00	
01010402	ALTERAÇÕES OBRIGATORIAS DE POSICIONAMENTO REMUNERATORIO	P	40.000,00		40.000,00			
01010404	RECRUTAMENTO DE PESSOAL PARA NOVOS POSTOS DE TRABALHO	P	10,00	207.500,00	401,00		207.109,00	
010106	PESSOAL CONTRATADO A TERMO	P	185.010,00		120.945,00		64.065,00	
01010601	PESSOAL EM FUNÇÕES	P	110.000,00		73.028,00		36.972,00	
01010602	ALTERAÇÃO OBRIGATORIAS DE POSICIONAMENTO REMUNERATORIO	P	10,00		10,00			
01010604	RECRUTAMENTO DE PESSOAL PARA NOVOS POSTOS DE TRABALHO	P	75.000,00		47.907,00		27.093,00	
010107	PESSOAL EM REGIME DE TAREFA OU AVENÇA	P	10,00				10,00	
010108	PESSOAL AGUARDANDO APOSENTAÇÃO	P	14.000,00		14.000,00			
010109	PESSOAL EM QUALQUER OUTRA SITUAÇÃO	P	135.000,00	25.900,00	1.498,00		159.402,00	
010111	REPRESENTAÇÃO	P	30.500,00	1.500,00	635,00		31.365,00	
01011101	MEMBROS DOS ORGÃOS AUTARQUICOS	P	23.000,00		213,00		22.787,00	
01011102	DIRIGENTES	P	7.500,00	1.500,00	422,00		8.578,00	
010113	SUBSÍDIO DE REPEIÇÃO	P	230.000,00		32.066,00		197.934,00	
010114	SUBSÍDIOS DE FÉRIAS E NATAL	P	355.000,00	25.000,00	5.357,00		374.643,00	
010115	REMUNERAÇÕES POR DOENÇA E MATERNIDADE / PATERNIDADE	P	25.000,00	35.000,00	626,00		59.374,00	
D12	Abonos Variáveis ou Eventuais	P	121.030,00	5.000,00	43.176,00		82.854,00	
AM	ASSEMBEIA MUNICIPAL	P	15.000,00		3.137,00		11.863,00	
01	DESPESAS COM O PESSOAL	P	15.000,00		3.137,00		11.863,00	
0102	ABONOS VARIÁVEIS OU EVENTUAIS	P	15.000,00		3.137,00		11.863,00	
010204	AJUDAS DE CUSTO	P	2.500,00		984,00		1.516,00	
010213	OUTROS SUPLEMENTOS E PRÉMIOS	P	12.500,00		2.153,00		10.347,00	
01021302	OUTROS (SENHA DE PRESENÇA)	P	12.500,00		2.153,00		10.347,00	
SO	SEM ORGANICA	P	106.030,00	5.000,00	40.039,00		70.991,00	
01	DESPESAS COM O PESSOAL	P	106.030,00	5.000,00	40.039,00		70.991,00	
0102	ABONOS VARIÁVEIS OU EVENTUAIS	P	106.030,00	5.000,00	40.039,00		70.991,00	
010202	HORAS EXTRAORDINÁRIAS	P	60.000,00		18.647,00		41.353,00	
010204	AJUDAS DE CUSTO	P	10.000,00		4.529,00		5.471,00	
010205	ABONO PARA FALHAS	P	12.000,00		4.449,00		7.551,00	
010209	SUBSÍDIO DE PREVENÇÃO	P	10,00				10,00	
010210	SUBSÍDIO DE TRABALHO NOCTURNO	P	10,00				10,00	
010211	SUBSÍDIO DE TURNO	P	11.000,00		3.610,00		7.390,00	
010212	INDMNIZAÇÕES POR CESSAÇÃO DE FUNÇÕES	P	8.000,00		6.684,00		1.316,00	
010213	OUTROS SUPLEMENTOS E PRÉMIOS	P	5.010,00	5.000,00	2.120,00		7.890,00	
01021301	PREMIOS DE DESEMPENHO	P	10,00				10,00	
	Total		2.815.560,00	549.100,00	482.622,00		2.882.038,00	

(*) NOTAS:
(2) Tipo - campo de identif.
do tipo de alteração:
P se alteração permutativa
M se alteração modificativa

PERÍODO : 2021/01/02 2021/12/31 TOTAL DE ALTERAÇÕES PERMUTATIVAS 5 TOTAL DE ALTERAÇÕES MODIFICATIVAS 1 DO ANO CONTABILÍSTICO DE 2021

(ORÇAMENTO DO ANO : 2021)

Tipo de Visualização : TODAS AS RUBRICAS ORÇAMENTAIS

Desagregar : S

Considerar os anos seguintes :

Euros

Rubricas [1]	Designação	Tipo [2]	Dotações iniciais [3]	Alterações Orçamentais			Dotações corrigidas [7]=[3]+[4] +[5]+[6]	Observações [8]
				Inscr./reforços [4]	Dim./anulações [5]	Créditos espec. [6]		
D13	01021302 OUTROS (SENHA DE PRESENÇA)	P	5.000,00	5.000,00	2.120,00		7.880,00	
	Segurança social	P	791.150,00	174.000,00	59.385,00		905.765,00	
SO	SEM ORGANICA	P	791.150,00	174.000,00	59.385,00		905.765,00	
	01 DESPESAS COM O PESSOAL	P	791.150,00	174.000,00	59.385,00		905.765,00	
	0103 SEGURANÇA SOCIAL	P	791.150,00	174.000,00	59.385,00		905.765,00	
	010301 ENCARGOS COM A SAÚDE	P	95.000,00	20.000,00	12.532,00		102.468,00	
	010302 OUTROS ENCARGOS COM A SAÚDE	P	80.000,00	34.000,00	8.507,00		105.493,00	
	010303 SUBSÍDIO FAMILIAR A CRIANÇAS E JOVENS	P	9.000,00		4.751,00		4.249,00	
	010304 OUTRAS PRESTAÇÕES FAMILIARES	P	5.000,00		3.894,00		1.106,00	
	010305 CONTRIBUIÇÕES PARA A SEGURANÇA SOCIAL	P	542.150,00	120.000,00	6.842,00		655.308,00	
	01030502 SEGURANÇA SOCIAL DOS FUNCIONÁRIOS PÚBLICOS	P	536.150,00	120.000,00	5.241,00		650.909,00	
	0103050201 CAIXA GERAL DE APOSENTAÇÕES	P	300.000,00	55.000,00	2.138,00		352.862,00	
	0103050202 REGIME GERAL	P	236.150,00	65.000,00	3.103,00		298.047,00	
	01030503 OUTROS	P	6.000,00		1.601,00		4.399,00	
	010309 SEGUROS	P	60.000,00		22.859,00		37.141,00	
	01030901 SEGUROS DE ACIDENTES NO TRABALHO E DOENÇAS PROFISSIONAIS	P	60.000,00		22.859,00		37.141,00	
D2	Aquisição de bens e serviços	P	3.515.060,00	495.184,00	1.131.064,04		2.879.179,96	
AM	ASSEMBEIA MUNICIPAL	P	5.000,00	400,00	1.276,00		4.124,00	
	02 AQUISIÇÃO DE BENS E SERVIÇOS	P	5.000,00	400,00	1.276,00		4.124,00	
	0202 AQUISIÇÃO DE SERVIÇOS	P	5.000,00	400,00	1.276,00		4.124,00	
	020213 DESLOCAÇÕES E ESTADAS	P	2.500,00	400,00			2.900,00	
	020220 OUTROS TRABALHOS ESPECIALIZADOS	P	2.500,00		1.276,00		1.224,00	
SO	SEM ORGANICA	P	3.510.060,00	494.784,00	1.129.788,04		2.875.055,96	
	02 AQUISIÇÃO DE BENS E SERVIÇOS	P	3.510.060,00	494.784,00	1.129.788,04		2.875.055,96	
	0201 AQUISIÇÃO DE BENS	P	673.610,00	47.000,00	305.809,04		414.800,96	
	020101 MATÉRIAS-PRIMAS E SUBSIDIÁRIAS	P	5.000,00		2.417,00		2.583,00	
	020102 COMBUSTÍVEIS E LUBRIFICANTES	P	148.000,00		44.785,00		103.215,00	
	02010201 GASOLINA	P	8.000,00		1.769,00		6.231,00	
	02010202 GASÓLEO	P	90.000,00		19.520,00		70.480,00	
	02010299 OUTROS	P	50.000,00		23.496,00		26.504,00	
	020103 MUNIÇÕES, EXPLOSIVOS E ARTIFÍCIOS	P	1.000,00		1.000,00			
	020104 LIMPEZA E HIGIENE	P	25.500,00		8.737,00		16.763,00	
	020105 ALIMENTAÇÃO- REFEIÇÕES CONFECCIONADAS	P	10,00				10,00	
	020106 ALIMENTAÇÃO- GÉNEROS PARA CONFECCIONAR	P	45.000,00	2.000,00	162,00		46.838,00	
	020107 VESTUÁRIO E ARTIGOS PESSOAIS	P	30.000,00		26.000,00		4.000,00	
	020108 MATERIAL DE ESCRITÓRIO	P	25.000,00		12.983,04		12.016,96	
	020109 PRODUTOS QUÍMICOS E FARMACÊUTICOS	P	5.000,00		1.282,00		3.718,00	
	020111 MATERIAL DE CONSUMO CLÍNICO	P	5.000,00		4.433,00		567,00	
	020112 MATERIAL DE TRANSPORTE- PEÇAS	P	60.000,00		7.687,00		52.313,00	
	020114 OUTRO MATERIAL- PEÇAS	P	5.000,00		296,00		4.704,00	
	020115 PRÊMIOS, CONDECORAÇÕES E OFERTAS	P	77.500,00		53.859,00		23.641,00	
	020116 MERCADORIAS PARA VENDA	P	8.100,00		8.100,00			
	02011601 ÁGUA	P	600,00		600,00			
	02011603 Outros	P	7.500,00		7.500,00			
	020117 FERRAMENTAS E UTENSÍLIOS	P	5.000,00		286,00		4.714,00	
	020118 LIVROS E DOCUMENTAÇÃO TÉCNICA	P	5.000,00	45.000,00	105,00		49.895,00	
	Total		4.066.820,00	775.500,00	717.535,04		4.124.784,96	

(*) NOTAS:
 (2) Tipo - campo de identif.
 do tipo de alteração:
 P se alteração permutativa
 M se alteração modificativa

PERÍODO : 2021/01/02 2021/12/31 TOTAL DE ALTERAÇÕES PERMUTATIVAS 5 TOTAL DE ALTERAÇÕES MODIFICATIVAS 1 DO ANO CONTABILÍSTICO DE 2021 (ORÇAMENTO DO ANO : 2021)

Tipo de Visualização : TODAS AS RUBRICAS ORÇAMENTAIS

Desagregar : S

Considerar os anos seguintes :

Euros

Rubricas [1]	Designação	Tipo [2]	Dotações iniciais [3]	Alterações Orçamentais			Dotações corrigidas [7]=[3]+[4] +[5]+[6]	Observações [8]
				Inscr./reforços [4]	Dim./anulações [5]	Créditos espec. [6]		
020119	ARTIGOS HONORÍFICOS E DE DECORAÇÃO	P	500,00		500,00			
020120	MATERIAL DE EDUCAÇÃO, CULTURA E RECREIO	P	12.500,00		7.015,00		5.485,00	
020121	OUTROS BENS	P	210.500,00		126.162,00		84.338,00	
0202	AQUISIÇÃO DE SERVIÇOS	P	2.836.450,00	447.784,00	823.979,00		2.460.255,00	
020201	ENCARGOS DE INSTALAÇÕES	P	630.000,00	45.000,00	178.310,00		496.690,00	
020202	LIMPEZA E HIGIENE	P	105.500,00		7.868,00		97.632,00	
020203	CONSERVAÇÃO DE BENS	P	45.000,00	17.500,00	12.115,00		50.385,00	
020204	LOCAÇÃO DE EDIFÍCIOS	P	62.500,00		27.828,00		34.672,00	
020206	LOCAÇÃO DE MATERIAL DE TRANSPORTE	P	7.500,00		3.395,00		4.105,00	
020208	LOCAÇÃO DE OUTROS BENS	P	50.000,00		19.014,00		30.986,00	
020209	COMUNICAÇÕES	P	65.000,00		22.245,00		42.755,00	
020210	TRANSPORTES	P	247.500,00		30.979,00		216.521,00	
020211	REPRESENTAÇÃO DOS SERVIÇOS	P	5.000,00		3.125,00		1.875,00	
020212	SEGUROS	P	65.000,00		47.134,00		17.866,00	
020213	DESLOCAÇÕES E ESTADAS	P	10.000,00		4.550,00		5.450,00	
020214	ESTUDOS, PARCERES, PROJECTOS E CONSULTAD	P	46.100,00		11.843,00		34.257,00	
020215	FORMAÇÃO	P	10.000,00		3.051,00		6.949,00	
020216	SEMINÁRIOS, EXPOSIÇÕES E SIMILARES	P	5.000,00		5.000,00			
020217	PUBLICIDADE	P	100.000,00		21.884,00		78.116,00	
020218	VIGILÂNCIA E SEGURANÇA	P	5.000,00		3.782,00		1.218,00	
020219	ASSISTÊNCIA TÉCNICA	P	25.000,00		15.905,00		9.095,00	
020220	OUTROS TRABALHOS ESPECIALIZADOS	P	299.700,00	70.000,00	71.739,00		297.961,00	
020222	SERVIÇOS DE SAÚDE	P	5.000,00	5.000,00	6.337,00		3.663,00	
020224	ENCARGOS DE COBRANÇA DE RECEITAS	P	30.000,00		7.651,00		22.349,00	
020225	OUTROS SERVIÇOS	P	1.017.650,00	310.284,00	320.224,00		1.007.710,00	
D3	Juros e outros encargos	P	70.320,00	5.000,00	6.974,00		68.346,00	
SO	SEM ORGANICA	P	70.320,00	5.000,00	6.974,00		68.346,00	
03	JUROS E OUTROS ENCARGOS	P	70.320,00	5.000,00	6.974,00		68.346,00	
0301	JUROS DA DÍVIDA PÚBLICA	P	70.290,00		2.536,00		67.754,00	
030103	SOC. FINANC.-BANCOS E OUT.INSTITUIÇÕES F	P	70.290,00		2.536,00		67.754,00	
03010301	EMPÉSTIMOS DE CURTO PRAZO	P	2.500,00		2.030,00		470,00	
03010302	EMPÉSTIMOS DE MÉDIO E LONGO PRAZOS	P	67.790,00		506,00		67.284,00	
0301030201	CGD-830891(0032/787)		15,00				15,00	
0301030202	CGD-834091(0033/587)		10,00				10,00	
0301030203	CGD-827891(031/987)		10,00				10,00	
0301030205	CGD-2310291(119/687)		20,00				20,00	
0301030207	CGD-3711191(1339/987)	P	700,00		102,00		598,00	
0301030216	CGD-3260891(941/387)		105,00				105,00	
0301030225	CGD-3797991(1412/387)		100,00				100,00	
0301030226	CGD-13306191(137/187)		100,00				100,00	
0301030227	CGD-13312691(138/987)		110,00				110,00	
0301030229	BPI-59.570,00	P	30,00		30,00			
0301030230	CGD-4060091(1612/687)		10,00				10,00	
0301030231	CGD-4062791(1614/287)		10,00				10,00	
0301030232	CGD-4061991(1613/487)		10,00				10,00	
0301030233	CGD-4300691(1775/087)		10,00				10,00	
0301030234	BPI-162.487,00		10,00				10,00	
0301030235	CGD-4812191(2138/387)		10,00				10,00	
0301030236	BPI-830039		10,00				10,00	
Total			7.130.540,00	1.223.284,00	1.677.353,04		6.676.470,96	

(*) NOTAS:
(2) Tipo - campo de identif. do tipo de alteração:
P se alteração permutativa
M se alteração modificativa

Handwritten notes and signatures:
Pedro
M.
M.

PERÍODO : 2021/01/02 2021/12/31 TOTAL DE ALTERAÇÕES PERMUTATIVAS 5 TOTAL DE ALTERAÇÕES MODIFICATIVAS 1 DO ANO CONTABILISTICO DE 2021 (ORÇAMENTO DO ANO : 2021)

Tipo de Visualização : TODAS AS RUBRICAS ORÇAMENTAIS

Desagregar : S

Considerar os anos seguintes :

Euros

Rubricas [1]	Designação	Tipo [2]	Dotações iniciais [3]	Alterações Orçamentais			Dotações corrigidas [7]=[3]+[4] +[5]+[6]	Observações [8]
				Inscr./reforços [4]	Dim./anulações [5]	Créditos espec. [6]		
	0301030238		10,00				10,00	
	0301030239		10,00				10,00	
	0301030245	P	59.500,00		209,00		59.291,00	
	0301030246	P	7.000,00		165,00		6.835,00	
	0303		10,00				10,00	
	030305		10,00				10,00	
	0305	P	10,00	5.000,00	4.438,00		572,00	
	030502	P	10,00	5.000,00	4.438,00		572,00	
	0306		10,00				10,00	
	030601		10,00				10,00	
D4	Transferências e subsídios correntes	P	1.556.650,00	54.400,00	275.036,00		1.336.014,00	
D41	Transferências correntes	P	1.556.650,00	54.400,00	275.036,00		1.336.014,00	
D411	Administrações Públicas	P	284.250,00		100.385,00		183.865,00	
D4113	Segurança Social		100.000,00				100.000,00	
SO	SEM ORGANICA		100.000,00				100.000,00	
04	TRANSFERÊNCIAS CORRENTES		100.000,00				100.000,00	
0406	SEGURANÇA SOCIAL		100.000,00				100.000,00	
040601	SISTEMAS DE SOLIDARIEDADE E SEGURANÇA SO		100.000,00				100.000,00	
D4115	Administração Local	P	184.250,00		100.385,00		83.865,00	
SO	SEM ORGANICA	P	184.250,00		100.385,00		83.865,00	
04	TRANSFERÊNCIAS CORRENTES	P	184.250,00		100.385,00		83.865,00	
0405	ADMINISTRAÇÃO LOCAL	P	184.250,00		100.385,00		83.865,00	
040501	CONTINENTE	P	184.250,00		100.385,00		83.865,00	
04050102	FREGUESIAS	P	26.000,00		2.200,00		23.800,00	
04050104	ASSOCIAÇÕES DE MUNICIPIOS	P	158.250,00		98.185,00		60.065,00	
D412	Entidades do Setor Não Lucrativo	P	851.400,00	17.400,00	109.675,00		759.125,00	
SO	SEM ORGANICA	P	851.400,00	17.400,00	109.675,00		759.125,00	
04	TRANSFERÊNCIAS CORRENTES	P	851.400,00	17.400,00	109.675,00		759.125,00	
0407	INSTITUIÇÕES SEM FINS LUCRATIVOS	P	851.400,00	17.400,00	109.675,00		759.125,00	
040701	INSTITUIÇÕES SEM FINS LUCRATIVOS	P	851.400,00	17.400,00	109.675,00		759.125,00	
D413	Famílias	P	421.000,00	37.000,00	64.976,00		393.024,00	
SO	SEM ORGANICA	P	421.000,00	37.000,00	64.976,00		393.024,00	
04	TRANSFERÊNCIAS CORRENTES	P	421.000,00	37.000,00	64.976,00		393.024,00	
0408	FAMÍLIAS	P	421.000,00	37.000,00	64.976,00		393.024,00	
040802	OUTRAS	P	421.000,00	37.000,00	64.976,00		393.024,00	
D5	Outras despesas correntes	P	50.000,00	15.000,00	25.082,00		39.918,00	
SO	SEM ORGANICA	P	50.000,00	15.000,00	25.082,00		39.918,00	
06	OUTRAS DESPESAS CORRENTES	P	50.000,00	15.000,00	25.082,00		39.918,00	
0602	DIVERSAS	P	50.000,00	15.000,00	25.082,00		39.918,00	
060203	OUTRAS	P	50.000,00	15.000,00	25.082,00		39.918,00	
06020301	OUTRAS RESTITUIÇÕES	P	5.000,00		4.928,00		72,00	
06020302	IVA Pago	P	5.000,00	15.000,00	9.897,00		10.103,00	
06020304	SERVIÇOS BANCARIOS	P	10.000,00		1.492,00		8.508,00	
06020305	OUTRAS	P	30.000,00		8.765,00		21.235,00	
D6	Aquisição de bens de capital	P/M	9.834.500,00	1.981.381,58	3.649.082,69		8.166.798,89	
SO	SEM ORGANICA	P/M	9.834.500,00	1.981.381,58	3.649.082,69		8.166.798,89	
07	AQUISIÇÃO DE BENS DE CAPITAL	P/M	9.834.500,00	1.981.381,58	3.649.082,69		8.166.798,89	
0701	INVESTIMENTOS	P/M	9.800.000,00	1.981.381,58	3.614.582,69		8.166.798,89	
070101	TERRENOS	P	88.000,00		83.000,00		5.000,00	
Total			8.891.740,00	1.297.684,00	2.065.283,04		8.124.140,96	

(*) NOTAS:
(2) Tipo - campo de identif. do tipo de alteração:
P se alteração permutativa
M se alteração modificativa

Handwritten notes and signatures:
P:
Lew.
Pedro
M.
JA.

PERÍODO : 2021/01/02 2021/12/31 TOTAL DE ALTERAÇÕES PERMUTATIVAS 5 TOTAL DE ALTERAÇÕES MODIFICATIVAS 1 DO ANO CONTABILISTICO DE 2021 (ORÇAMENTO DO ANO : 2021)

Tipo de Visualização : TODAS AS RUBRICAS ORÇAMENTAIS

Desagregar : S

Considerar os anos seguintes :

Euros

Rubricas [1]	Designação	Tipo [2]	Dotações iniciais [3]	Alterações Orçamentais			Dotações corrigidas [7]=[3]+[4] +[5]+[6]	Observações [8]
				Inscr./reforços [4]	Dim./anulações [5]	Créditos espec. [6]		
070102	HABITAÇÕES	P	685.000,00		381.194,00		303.806,00	
07010202	Aquisição	P	250.000,00		63.000,00		187.000,00	
07010203	REPARAÇÃO E BENEFICIAÇÃO	P	435.000,00		318.194,00		116.806,00	
070103	EDIFÍCIOS	P/M	3.907.000,00	493.000,00	1.225.017,69		3.174.982,31	
07010301	INSTALAÇÕES DE SERVIÇOS	P	25.500,00		500,00		25.000,00	
07010302	INSTALAÇÕES DESPORTIVAS E RECREATIVAS	P/M	105.500,00	150.000,00	255.500,00			
07010303	MERCADOS E INSTALAÇÕES DE FISCALIZAÇÃO S	P	5.500,00	86.500,00	346,00		91.654,00	
07010305	ESCOLAS	P	2.470.000,00	162.000,00	327.675,69		2.304.324,31	
07010307	OUTROS	P/M	1.300.500,00	94.500,00	640.996,00		754.004,00	
070104	CONSTRUÇÕES DIVERSAS	P/M	2.871.500,00	847.625,00	934.002,00		2.785.123,00	
07010401	VIADUTOS, ARRUAMENTOS E OBRAS COMPLEMENT	P	1.907.500,00	742.125,00	310.441,00		2.339.184,00	
07010402	SISTEMAS DE DRENAGEM DE ÁGUAS RESIDUAIS	P	20.000,00		4.480,00		15.520,00	
07010404	ILUMINAÇÃO PÚBLICA	P/M	150.000,00		99.680,00		50.320,00	
07010405	PARQUES E JARDINS	P	35.500,00		10.231,00		25.269,00	
07010406	INSTALAÇÕES DESPORTIVAS E RECREATIVAS	P	240.000,00	105.500,00	188.389,00		157.111,00	
07010409	SINALIZAÇÃO E TRÂNSITO	P	10.000,00		3.580,00		6.420,00	
07010412	CEMITÉRIOS	P	25.000,00		1.828,00		23.172,00	
07010413	OUTROS	P	483.500,00		315.373,00		168.127,00	
070106	MATERIAL DE TRANSPORTES	P	70.000,00		62.680,00		7.320,00	
07010602	OUTRO	P	70.000,00		62.680,00		7.320,00	
070107	EQUIPAMENTO DE INFORMÁTICA	P	195.000,00	10.000,00	9.290,00		195.710,00	
070108	SOFTWARE INFORMÁTICO	P	50.000,00		11.100,00		38.900,00	
070109	EQUIPAMENTO ADMINISTRATIVO	P	20.000,00		158,00		19.842,00	
070110	EQUIPAMENTO BÁSICO	P/M	313.500,00	50.315,58	41.696,00		322.119,58	
07011002	OUTRO	P/M	313.500,00	50.315,58	41.696,00		322.119,58	
070111	FERRAMENTAS E UTENSÍLIOS	P	5.000,00				5.000,00	
070115	OUTROS INVESTIMENTOS	P/M	1.595.000,00	580.441,00	866.445,00		1.308.996,00	
0702	LOCAÇÃO FINANCEIRA	P	500,00		500,00			
070205	MATERIAL DE TRANSPORTE- LOCAÇÃO FINANCEI	P	500,00		500,00			
0703	BENS DE DOMÍNIO PÚBLICO	P	34.000,00		34.000,00			
070302	TERRENOS	P	34.000,00		34.000,00			
D7	Transferências e subsídios de capital	P	1.240.500,00		261.795,00		978.705,00	
D71	Transferências de capital	P	1.240.500,00		261.795,00		978.705,00	
D711	Administrações Públicas	P	821.500,00		53.035,00		768.465,00	
D7115	Administração Local	P	821.500,00		53.035,00		768.465,00	
SO	SEM ORGANICA	P	821.500,00		53.035,00		768.465,00	
08	TRANSFERÊNCIAS DE CAPITAL	P	821.500,00		53.035,00		768.465,00	
0805	ADMINISTRAÇÃO LOCAL	P	821.500,00		53.035,00		768.465,00	
080501	CONTINENTE	P	821.500,00		53.035,00		768.465,00	
08050102	FREGUESIAS	P	315.000,00		23.295,00		291.705,00	
08050104	ASSOCIAÇÃO DE MUNICIPIOS	P	506.500,00		29.740,00		476.760,00	
D712	Entidades do Setor não Lucrativo	P	404.000,00		193.760,00		210.240,00	
SO	SEM ORGANICA	P	404.000,00		193.760,00		210.240,00	
08	TRANSFERÊNCIAS DE CAPITAL	P	404.000,00		193.760,00		210.240,00	
Total			19.459.740,00	3.279.065,58	5.684.400,73		17.054.404,85	

(*) NOTAS:
(2) Tipo - campo de identif. do tipo de alteração:
P se alteração permutativa
M se alteração modificativa

Handwritten notes and signatures:
A.
Pedro
b.
M.

PERÍODO : 2021/01/02 2021/12/31 TOTAL DE ALTERAÇÕES PERMUTATIVAS 5 TOTAL DE ALTERAÇÕES MODIFICATIVAS 1 DO ANO CONTABILISTICO DE 2021 (ORÇAMENTO DO ANO : 2021)

Tipo de Visualização : TODAS AS RUBRICAS ORÇAMENTAIS

Desagregar : S

Considerar os anos seguintes :

Euros

Rubricas [1]	Designação	Tipo [2]	Dotações iniciais [3]	Alterações Orçamentais			Dotações corrigidas [7]=[3]+[4] +[5]+[6]	Observações [8]
				Inscr./reforços [4]	Dim./anulações [5]	Créditos espec. [6]		
	0807 INSTITUIÇÕES SEM FINS LUCRATIVOS	P	404.000,00		193.760,00		210.240,00	
	080701 INSTITUIÇÕES SEM FINS LUCRATIVOS	P	404.000,00		193.760,00		210.240,00	
D713	Famílias	P	15.000,00		15.000,00			
SO	SEM ORGANICA	P	15.000,00		15.000,00			
	08 TRANSPERÊNCIAS DE CAPITAL	P	15.000,00		15.000,00			
	0808 FAMÍLIAS	P	15.000,00		15.000,00			
	080802 OUTRAS	P	15.000,00		15.000,00			
D8	Outras despesas de capital	P	3.500,00		3.500,00			
SO	SEM ORGANICA	P	3.500,00		3.500,00			
	11 OUTRAS DESPESAS DE CAPITAL	P	3.500,00		3.500,00			
	1102 DIVERSAS	P	3.500,00		3.500,00			
	110201 Restituições	P	3.500,00		3.500,00			
D9	Despesa com ativos financeiros	P	34.800,00		15.000,00		19.800,00	
SO	SEM ORGANICA	P	34.800,00		15.000,00		19.800,00	
	09 ACTIVOS FINANCEIROS	P	34.800,00		15.000,00		19.800,00	
	0907 ACÇÕES E OUTRAS PARTICIPAÇÕES	P	10.000,00		10.000,00			
	090701 SOCIEDADE E QUASE SOC. NÃO FINANCEIRAS-PRIVADAS	P	10.000,00		10.000,00			
	0908 UNIDADES DE PARTICIPAÇÃO	P	24.800,00		5.000,00		19.800,00	
	090805 ADMINISTRAÇÃO PÚBLICA CENTRAL-ESTADO	P	19.800,00				19.800,00	
	090808 ADMINISTRAÇÃO PÚBLICA LOCAL-CONTINENTE	P	5.000,00		5.000,00			
D10	Despesa com passivos financeiros	P	932.960,00	347.000,00	750,00		1.279.210,00	
SO	SEM ORGANICA	P	932.960,00	347.000,00	750,00		1.279.210,00	
	10 PASSIVOS FINANCEIROS	P	932.960,00	347.000,00	750,00		1.279.210,00	
	1005 EMPRÉSTIMOS A CURTO PRAZO	P	500.000,00				500.000,00	
	100503 SOCIEDADES FINACEIRAS-BANCOS	P	500.000,00				500.000,00	
	OUT. INST. FI							
	1006 EMPRÉSTIMOS A MÉDIO E LONGO PRAZOS	P	432.960,00	347.000,00	750,00		779.210,00	
	100603 SOC. FINANCEIRAS-BANCOS E OUTRAS INST. F	P	432.960,00	347.000,00	750,00		779.210,00	
	10060301 CGD-830891 (0032/787)		15.400,00				15.400,00	
	10060302 CGD-834091 (0033/587)		2.750,00				2.750,00	
	10060303 CGD-827891 (031/987)		2.700,00				2.700,00	
	10060305 CGD-2310291 (119/687)		7.950,00				7.950,00	
	10060306 CGD-5509891 (5509/891)		33.300,00				33.300,00	
	10060307 CGD-3711191 (1339/987)		41.800,00				41.800,00	
	10060316 CGD-3260891 (941/387)		7.450,00				7.450,00	
	10060325 CGD-3797991 (1412/387)		5.900,00				5.900,00	
	10060326 CGD-4060091 (1612/687)		24.750,00				24.750,00	
	10060327 CGD-4061991 (1613/487)		13.700,00				13.700,00	
	10060328 CGD-4062791 (1614/287)		9.200,00				9.200,00	
	10060329 CGD-4300691 (1775/087)		52.200,00				52.200,00	
	10060330 CGD-13306191 (137/187)		20.800,00				20.800,00	
	10060331 CGD-13312691 (138/987)		24.900,00				24.900,00	
	10060332 BPI-59.570,00		3.650,00				3.650,00	
	10060334 CGD-4812191 (2138/387)		37.600,00				37.600,00	
	10060336 BPI-774.600,00		34.650,00				34.650,00	
	10060337 BPI-162.487,00		9.650,00				9.650,00	
	10060339 BPI-830039		27.550,00				27.550,00	
	10060344 CCAM - E.S.D.-6.079.946,96	P	38.550,00	347.000,00	300,00		385.250,00	
	Total		20.831.490,00	3.626.065,58	5.911.960,73		18.545.594,85	

(*) NOTAS:
(2) Tipo - campo de identif. do tipo de alteração:
P se alteração permutativa
M se alteração modificativa

P.
Redes
M.
ra

PERÍODO : 2021/01/02 2021/12/31 TOTAL DE ALTERAÇÕES PERMUTATIVAS 5 TOTAL DE ALTERAÇÕES MODIFICATIVAS 1 DO ANO CONTABILISTICO DE 2021 (ORÇAMENTO DO ANO : 2021)


Tipo de Visualização : TODAS AS RUBRICAS ORÇAMENTAIS

Desagregar : S

Considerar os anos seguintes :

Euros

Rubricas [1]	Designação	Tipo [2]	Dotações iniciais [3]	Alterações Orçamentais			Dotações corrigidas [7]=[3]+[4] +[5]+[6]	Observações [8]
				Inscr./reforços [4]	Dim./anulações [5]	Créditos espec. [6]		
10060345	OUTROS EMPRESTIMOS		10,00				10,00	
10060346	CCAM - 742194.09	P	18.500,00		450,00		18.050,00	
Total			20.850.000,00	3.626.065,58	5.912.410,73		18.563.654,85	(*) NOTAS: (2) Tipo - campo de identif. do tipo de alteração: P se alteração permutativa M se alteração modificativa


ÓRGÃO EXECUTIVO

____ de ____ de ____


Victor Garcia
Placede Agues
[Signature]

ÓRGÃO DELIBERATIVO

____ de ____ de ____

Pedro Canasqueira
[Signature]

CONTABILISTA PÚBLICO

____ de ____ de ____



PRESTAÇÃO DE CONTAS 2021

↑
Mestre.
Pedro
Lh.
M.

12. MODIFICAÇÕES ORÇAMENTAIS AO PLANO PLURIANUAL DE INVESTIMENTOS

Onde o ferro é a alma da terra.

www.torredemoncorvo.pt

ALTERAÇÕES AO PLANO PLURIANUAL
MUNICÍPIO DE TORRE DE MONCORVO

PERÍODO : 2021/01/02 2021/12/31

TOTAL DE ALTERAÇÕES PERMUTATIVAS 5 TOTAL DE ALTERAÇÕES MODIFICATIVAS 1 DO ANO CONTABILÍSTICO DE 2021

Objetivo	Número do projeto Código Ano Tipo Número	Descrição	Classificação	Datas		2021		Pagamentos					Modificação (+/-)
				Início	Fim	Dot. atual	Dot. corrigida	2022	2023	Períodos seguintes			
										2024	2025	Outros	
[1]	[2]	[3]	[4]	[5]	[6]	[7]	[8]	[9]	[10]	[11]	[12]	[13] = [7] - [6]	
2.4.3.	2009 I 1	DRENAGEM DE AGUAS PLUVIAIS	SO/07010402	2009/01/01	2025/12/31	20.000,00	15.520,00						-4.480,00
2.4.5.	2009 I 2	RESÍDUOS SÓLIDOS	SO/07010402	2009/01/01	2025/12/31	15.000,00	6.542,00						-8.458,00
2.4.5.	2018 I 6	RECUPERAÇÃO DE PASSIVOS AMBIENTAIS E BENEFICIAÇÃO DE RECOLHA SELECtiva-AMDS	SO/07010415	2018/01/02	2025/12/31	10.000,00	6.542,00						-3.458,00
2.4.6.	2003 I 73	AQUISIÇÃO DE CONTEÚDOS	SO/07010402	2003/01/01	2025/12/31	117.500,00	48.441,00						-69.059,00
2.4.6.	2003 I 75	PROTEÇÃO DO MEIO AMBIENTE E CONSERVAÇÃO DA NATUREZA	SO/07010412	2003/01/01	2025/12/31	25.000,00	23.172,00						-1.828,00
2.4.6.	2008 I 9	BENEFICIAÇÃO DO CEMITÉRIO DE TORRE DE MONCORVO	SO/07010405	2008/01/01	2025/12/31	25.000,00	23.669,00						-1.331,00
2.4.6.	2010 I 3	JARDINS E ZONAS VERDES	SO/07010413	2010/01/01	2025/12/31	20.000,00							-20.000,00
2.4.6.	2012 I 9	CANIL E CLÍNICA INTER-MUNICIPAL	SO/07010307	2012/01/01	2025/12/31	15.000,00							-15.000,00
2.4.6.	2012 I 15	MODERNIZAÇÃO E OPERACIONALIZAÇÃO DAS INSTALAÇÕES DO CANIL (AREAS DE DETENÇÃO E EUTANASIA)	SO/07010405	2012/01/01	2025/12/31	10.000,00	1.600,00						-8.400,00
2.4.6.	2013 I 11	HORTAS COMUNITARIAS	SO/07010413	2013/01/01	2025/12/31	20.000,00							-20.000,00
2.4.6.	2014 I 17	ARRANJO DOS TALUDES E ACESSO DO BAIRRO DA ESTAÇÃO À ECOPISTA	SO/07010405	2014/01/02	2025/12/31	500,00							-500,00
2.4.6.	2015 I 6	VIVEIRO FLORESTAL	SO/07010413	2015/01/01	2025/12/31	1.500,00							-1.500,00
2.4.6.	2015 I 18	MUNICÍPIO ECO XXI - AMIANTO ZERO	SO/07010415	2015/01/01	2025/12/31	500,00							-500,00
2.5.	2015 I 29	REQUALIFICAÇÃO AMBIENTAL DAS MARGENS DO RIO SABOR	SO/07010415	2015/01/01	2025/12/31	500,00							-500,00
2.5.1.	2013 I 20	SERVÍCIOS CULTURAIS, RECREATIVOS E RELIGIOSOS	SO/07010302	2013/01/01	2025/12/31	844.500,00	480.688,00		-500,00				-363.812,00
2.5.1.	2013 I 22	CULTURA	SO/07010302	2013/01/01	2025/12/31	339.500,00	206.464,00		-500,00				-133.036,00
2.5.1.	2014 I 23	ADAPTAÇÃO DA ESCOLA DE FELGAR A MUSEU	SO/07010413	2014/01/02	2025/12/31	500,00							-500,00
2.5.1.	2014 I 29	EQUIPAMENTO PARA O CINE-TEATRO	SO/07010413	2014/01/02	2025/12/31	20.000,00	3.450,00						-16.550,00
2.5.1.	2015 I 2	MUSEU DO CASTELO	SO/07010413	2015/01/01	2025/12/31	500,00							-500,00
2.5.1.	2015 I 2	MUNICÍPIO 365 DIAS À SUA ESPERA- RESTAURANT WEEK"	SO/07010413	2015/01/01	2025/12/31	500,00							-500,00
2.5.1.	2015 I 2	VALORIZAÇÃO DO PATRIMÔNIO JUDÁICO E MARRANO/CENTRO DE INTERPRETAÇÃO JUDÁICO E MARRANO	SO/07010307	2015/01/01	2025/12/31	130.000,00	96.880,00						-33.120,00
2.5.1.	2015 I 2		SO/070107	2015/01/01	2025/12/31	89.000,00	88.560,00						-440,00
2.5.1.	2015 I 2		SO/070102	2015/01/01	2025/12/31	18.000,00	17.574,00						-426,00
2.5.1.	2015 I 3	CENTRO DE INTERPRETAÇÃO DE ARTE BARROCA	SO/07010413	2015/01/01	2025/12/31	500,00							-500,00
2.5.1.	2015 I 4	CASA DO ARTEFÃO INTERATIVA	SO/07011002	2015/01/01	2025/12/31	500,00							-500,00
2.5.1.	2021 I 1	CASA DOS PRODUTOS ENDOGENOS	SO/07010413	2021/01/02	2025/12/31	80.000,00							-80.000,00
2.5.2.	2003 I 82	DESPORTO, RECREIO E LAZER	SO/07010302	2003/01/01	2025/12/31	446.000,00	240.224,00						-205.776,00
2.5.2.	2003 I 84	BENEFICIAÇÃO E MODERNIZAÇÃO DO PAVILHÃO MUNICIPAL	SO/07010302	2003/01/01	2025/12/31	40.000,00							-40.000,00
2.5.2.	2008 I 31	BENEFICIAÇÃO, MANUTENÇÃO DO COMPLEXO DAS PISCINAS MUNICIPAIS	SO/07010406	2008/01/01	2025/12/31	60.000,00	81.901,00						21.901,00
2.5.2.	2013 I 21	BENEFICIAÇÃO, CONSERVAÇÃO E MANUTENÇÃO DA ECOPISTA DO SABOR	SO/07010413	2013/01/01	2025/12/31	65.000,00	58.700,00						-6.300,00
2.5.2.	2014 I 18	EXPORTE	SO/07010307	2014/01/02	2025/12/31	10.000,00							-10.000,00
2.5.2.	2014 I 19	BENEFICIAÇÃO E MANUTENÇÃO DO COMPLEXO DESPORTIVO	SO/07010302	2014/01/02	2025/12/31	15.000,00							-15.000,00
2.5.2.	2015 I 5	MUNICIPAIS COBERTAS	SO/07010406	2015/01/01	2025/12/31	5.000,00	75.210,00						70.210,00
2.5.2.	2015 I 7	BENEFICIAÇÃO E MANUTENÇÃO DO COMPLEXO DESPORTIVO	SO/07011115	2015/01/01	2025/12/31	500,00							-500,00
2.5.2.	2016 I 7	CLUSTER DA AMENDOA-PDAVT	SO/070115	2016/01/01	2025/12/31	500,00							-500,00
2.5.2.	2016 I 7	VINHO SABOR E DOURO	SO/070115	2016/01/01	2025/12/31	500,00							-500,00
2.5.2.	2016 I 7	CAMINHOS DO SABOR-MANUTENÇÃO E CONSERVAÇÃO DE PERCURSOS PEDESTRES, CICLOTURÍSTICOS E AQUISIÇÃO DE SINALETICA	SO/070115	2016/01/01	2025/12/31	500,00							-500,00

Handwritten signatures and initials:
M. L. P. (blue ink)
Pedro (blue ink)
M. L. P. (black ink)

ALTERAÇÕES AO PLANO PLURIANUAL
MUNICÍPIO DE TORRE DE MONCORVO

PERÍODO : 2021/01/02 2021/12/31

TOTAL DE ALTERAÇÕES PERMUTATIVAS 5 TOTAL DE ALTERAÇÕES MODIFICATIVAS 1 DO ANO CONTABILÍSTICO DE 2021

Objetivo	Número do projeto	Descrição	Classificação	Datas		Pagamentos					Modificação (+/-)	
				Início	Fim	Períodos seguintes						
						2021	2022	2023	2024	2025		Outros
Código	Ano Tipo Número	Designação do projeto		2021	2022	2023	2024	2025	Outros	[13] = [7] - [6]		
2.5.2.	01 2019 I 1	REABILITAÇÃO DO PAVILHÃO DO ESTADIO MUNICIPAL	SO/07010406	2019/01/02	2025/12/31	75.000,00						-75.000,00
		ENG.º JOSE AIRES										
2.5.2.	02 2019 I 2	CONSTRUÇÃO, MANUTENÇÃO E BENEFICIAÇÃO DO COMPLEXO DESPORTIVO DO SAO PAULO	SO/07010406	2019/01/02	2025/12/31	100.000,00						-100.000,00
2.5.2.	02 2020 I 1	BENEFICIAÇÃO, CONSERVAÇÃO E MANUTENÇÃO DO PARQUE VERDE	SO/07010413	2020/01/02	2025/12/31	25.000,00	24.413,00					-587,00
2.5.2.	03 2020 I 2	EQUIPAMENTOS DE NATUREZA ECONOMICA, SOCIAL E DESPORTIVA	SO/07010302	2020/01/02	2025/12/30	50.000,00						-50.000,00
2.5.3.	01 2021 I 8	OUTRAS ACTIVIDADES CÍVICAS E RELIGIOSAS				59.000,00	34.000,00					-25.000,00
2.5.3.	01 2021 I 8	ILUMINAÇÃO IGREJA CARVALHAL	SO/070115	2021/01/02	2021/12/31	34.000,00	34.000,00					34.000,00
2.5.3.	01 2021 I 8		SO/070302			25.000,00						-25.000,00
2.5.3.	02 2021 I 9	REPARAÇÃO/BENEFICIAÇÃO DA IGREJA DA ADESNHA	SO/07010307	2021/01/02	2021/12/31	1.820.500,00	1.837.452,00					16.952,00
3.		FUNÇÕES ECONÓMICAS				45.000,00						-45.000,00
3.1.		AGRICULTURA, PECUÁRIA, SILVICULTURA, CAÇA E PESCA				45.000,00						-45.000,00
3.1.3.	01 2016 I 8	SILVICULTURA, CAÇA E PESCA	SO/070115	2016/01/01	2025/12/31	45.000,00						-45.000,00
3.1.3.	01 2016 I 8	REPLANTAMENTO, REPOVOAMENTO, PROTECCAO E LIMPEZA DE AREAS FLORESTAIS				516.500,00	260.658,00					-255.842,00
3.2.		INDUSTRIA E ENERGIA				150.500,00	50.320,00					-100.180,00
3.2.1.	01 2003	ILUMINAÇÃO PÚBLICA				150.000,00	50.320,00					-99.680,00
3.2.1.	01 2003 I 107	EXTENSÃO DA REDE E PONTOS DE LUZ NO CONCELHO	SO/07010404	2003/01/01	2025/12/31	150.000,00	50.320,00					-99.680,00
3.2.1.	01 2014 I 26	AQUISIÇÃO DE LUMINÁRIAS	SO/070115	2014/01/01	2025/12/31	500,00						-500,00
3.2.2.	02 2003	PARQUES INDUSTRIAIS				366.000,00	210.338,00					-155.662,00
3.2.2.	02 2003 I 111	EXPANSÃO DA ZONA INDUSTRIAL (INCLUI AQUISIÇÃO DE TERRENOS E PROJECTO)	SO/070101	2003/01/01	2025/12/31	6.000,00						-6.000,00
3.2.2.	01 2020 I 3	ÁREA DE ACOIHMENTO EMPRESARIAL DA JUNQUEIRA	SO/070115	2020/01/02	2025/12/31	360.000,00	210.338,00					-149.662,00
3.3.		TRANSPORTES E COMUNICAÇÕES				936.000,00	1.327.140,00					391.140,00
3.3.1.		TRANSPORTES RODOVIÁRIOS				886.000,00	1.327.140,00					441.140,00
3.3.1.1.	12 2003 I 123	BENEFICIAÇÃO E MANUTENÇÃO DE ESTRADAS MUNICIPAIS	SO/07010401	2003/01/01	2025/12/31	300.000,00	731.400,00					430.900,00
3.3.1.1.	01 2015 I 7	ACESSO DE LIGAÇÃO AO PROJECTO TURISTICO AQUALFISH	SO/07010401	2015/01/01	2025/12/31	500,00						-500,00
3.3.1.2.		PAVIMENTAÇÕES				500.000,00	582.000,00					82.000,00
3.3.1.2.18	01 2014 I 39	CONCELHO	SO/07010401	2014/04/28	2025/12/31	500.000,00	582.000,00					82.000,00
3.3.1.3.		SINALIZAÇÃO				10.000,00	6.420,00					-3.580,00
3.3.1.3.	01 2006 I 7	SINALIZAÇÃO E SEGURANÇA RODOVIARIA NO CONCELHO DE TORRE DE MONCORVO, RAIL'S, INFORMAÇÃO RODOVIARIA/TURISTICA	SO/07010409	2006/01/01	2025/12/31	10.000,00	6.420,00					-3.580,00
3.3.1.4.	01 2005 I 7	TRANSPORTES PÚBLICOS	SO/07010413	2005/01/01	2025/12/31	500,00						-500,00
3.3.1.5.	34 2008 I 34	ABRIGOS PASSAGEIROS	SO/07010602	2008/01/01	2025/12/31	70.000,00	7.320,00					-62.680,00
3.3.1.6.	01 2012 I 8	PARQUES DE ESTACIONAMENTO	SO/07010413	2012/01/01	2025/12/31	5.000,00						-5.000,00
3.3.2.	01 2007 I 9	PARQUES DE ESTACIONAMENTO-REDES SOMBREADORAS	SO/07010401	2007/01/01	2025/12/31	50.000,00						-50.000,00
3.4.		COMÉRCIO E TURISMO				323.000,00	249.654,00					-73.346,00
3.4.1.	01 2003 I 170	BENEFICIAÇÃO DO HELIPORTO	SO/07010401	2003/01/01	2025/12/31	5.500,00						86.154,00
3.4.1.1.	01 2003 I 170	REPARAÇÃO E CONSERVAÇÃO DO MERCADO MUNICIPAL	SO/07010303	2003/01/01	2025/12/31	33.500,00	91.654,00					58.154,00

[Handwritten signatures and initials]

Objetivo : APENAS AS RUBRICAS ORÇAMENTAIS QUE CONSTAM NA ALTERAÇÃO Identif. Obj. : CLASSIFICADOR FUNCIONAL Tipo de Plano : PLANO PLURIANUAL DE INVESTIMENTOS Tipo de Rubrica : CLASSIFICAÇÃO ORÇÂNICA/ECONÓMICA Euxros


Objetivo	Número do projeto Código Ano Tipo Número [2]	Descrição Designação do projeto [3]	Classificação	Datas		Pagamentos					Modificação (+/-) [13] = [7] - [6]	
				Início [4]	Fim [5]	Períodos seguintes						
						2021 Dot. atual [6]	Dot. corrigida [7]	2022 [8]	2023 [9]	2024 [10]		2025 [11]
3.4.1.	01	ARRANJO DO LARGO DA FEIRA	SO/07010401	2015/01/01	2025/12/31	8.000,00						-8.000,00
3.4.2.	02	TURISMO REDE REGIONAL DE PERCURSOS PEDESTRES DO DOURO SUPERIOR - MANUTENÇÃO	SO/070115	2014/01/02	2025/12/31	309.500,00	158.000,00			-1.000,00		-151.500,00
3.4.2.	04	PEDESS -TORRE DE MONCORVO "MUNICÍPIO ECO XXI"- MELHORIA DAS CONDIÇÕES DE ACOLHIMENTO DA NAUTICA DE CRECRETO.	SO/07010413	2014/01/02	2025/12/31	10.000,00				-1.000,00		-1.000,00
3.4.2.	05	PEDESS -TORRE DE MONCORVO "MUNICÍPIO ECO XXI"- APROVEITAMENTO TURÍSTICO FLORESTAL DA SERRA DO ROBOREDO	SO/07010413	2014/01/02	2025/12/31	10.000,00						-10.000,00
3.4.2.	06	PEDESS - TORRE DE MONCORVO "MUNICÍPIO ECO XXI" RESTABELECIMENTO DE ACESSO FLUVIAL ENTRE O FELGAR E CARDANHA/ADEGANHA - CRIAÇÃO DE DOIS CAIS ANCORADOUROS NO LAGO DE CILHADES	SO/070115	2014/01/02	2025/12/31	163.000,00	158.000,00					-5.000,00
3.4.2.	07	PEDESS -TORRE DE MONCORVO "MUNICÍPIO ECO XXI"- CENTRO SABORES DO SABOR	SO/070115	2014/01/02	2025/12/31	500,00						-500,00
3.4.2.	01	ALDEIA PISCATORIA DA FOZ DO SABOR - PROJETO TURÍSTICO DO PARQUE DE CAMPISMO	SO/070115	2017/01/02	2025/12/31	25.000,00						-25.000,00
3.4.2.	02	TORRE DE MONCORVO "MUNICÍPIO ECO XXI" - ARTE-CÓA-DOURO-SABOR	SO/070115	2021/01/02	2025/12/31	100.000,00						-100.000,00
4.		OUTRAS FUNÇÕES				162.500,00	44.280,00					-118.220,00
4.3.	05	DIVERSAS NÃO ESPECIFICADAS PEDESS-MUNICÍPIO ECO XXI-SUSTENTABILIDADE DO CONCELHO DE TORRE DE MONCORVO	SO/070115	2014/01/01	2025/12/31	162.500,00	44.280,00					-118.220,00
4.3.	03	PROJETO/AÇÃO NO ÂMBITO FUNDO BAIXO SABOR - SABOR LAKE RESORT - ELABORAÇÃO DE PROJETOS DE ARQUITETURA, PAISAGISMO E ESPECIALIDADES DO NÚCLEO TURÍSTICO DO LAGO DE CILHADES	SO/070115	2015/01/01	2025/12/31	500,00						-500,00
4.3.	01	PROJECTO/AÇÃO NO ÂMBITO PORTUGAL 2020-NORTE 2020	SO/070115	2016/01/01	2025/12/31	500,00						-500,00
4.3.	01	LOJA ON-LINE/MODELO DE NEGOCIO	SO/070115	2017/01/01	2025/12/31	500,00						-500,00
4.3.	02	OPÇMENTO PARTICIPATIVO	SO/070115	2017/01/01	2025/12/31	25.000,00						-25.000,00
4.3.	01	COBERTURA DE FIEIRA OTICA NA ZONA INDUSTRIAL	SO/07010413	2018/01/02	2025/12/31	20.000,00						-20.000,00
4.3.	05	APROVEITAMENTO HIDRO-AGRARIO DE MAÇORES, URRÓS E PEREDO DOS CASTELHANOS	SO/070115	2020/01/02	2025/12/31	500,00						-500,00
4.3.	02	PONTÕES	SO/07010413	2021/01/02	2025/12/31	70.000,00						-70.000,00
4.3.	08	MIRADOUROS DO CONCELHO		2021/01/02	2025/12/31							
Total :						9.796.500,00	8.128.798,89	565.000,00	500,00	-2.000,00	500,00	-1.667.701,11

ÓRGÃO DELIBERATIVO
de _____ de _____

ÓRGÃO EXECUTIVO
de _____ de _____

CONTABILISTA PÚBLICO
de _____ de _____

Victor Borges
Victor Borges
Pedro Caspary
F.R.



PRESTAÇÃO DE CONTAS 2021

Aut.
F. de
M.

13. OPERAÇÕES DE TESOURARIA

Onde o ferro é a alma da terra.

www.torredemoncorvo.pt

TIPO DE CONTAS : AMBAS

VISUALIZAR CONTAS S/ MOVIMENTO :


Código das Contas		Designação	Saldo inicial	Recebimentos	Pagamentos	Saldo Final
07	07	Operações de tesouraria	700.311,30	290.656,18	86.208,16	904.759,32
07.1	07.2	Recebimentos por operações de tesouraria / Pagamentos por operações de tesouraria	700.311,30	290.656,18	86.208,16	904.759,32
07.1.3	07.2.3	Constituição e reforço de cauções e garantias / Devolução de cauções e garantias	588.803,76	5.919,00	36.731,34	557.991,42
07.1.6	07.2.6	Retenções - Transição para o SNC-AP / Retenções - Transição para o SNC-AP	111.507,54	284.737,18	49.476,82	346.767,90
TOTAL			700.311,30	290.656,18	86.208,16	904.759,32

ÓRGÃO EXECUTIVO


 de _____ de _____

ÓRGÃO DELIBERATIVO


 de _____ de _____

CONTABILISTA PÚBLICO


 de _____ de _____

Wesley Pereira
Pedro Pereira


Pedro Henrique
 M.O.



PRESTAÇÃO DE CONTAS 2021

P: ↓
Recall.
[Signature]
Pedro
M.
[Signature]

14. CONTRATAÇÃO ADMINISTRATIVA – SITUAÇÃO DOS CONTRATOS

Onde o ferro é a alma da terra.

www.torredemoncorvo.pt

ENTRADA		CONTRATO				VISTO DO T.C.C.		PAGAMENTOS EM GERÊNCIA					PAGAMENTOS REALIZADOS									
NºPC	Denominação	Objeto	Data	Valor do Contrato	Preço Contratual	Mod. Tipo	N.º	Data	Trabalhos Normais	Revisão de Preços	Trabalhos a mais	Trabalhos de suprím, erros e omissões	Outros trab., incluído os trab. a menos	Total	Trabalhos Normais	Revisão de Preços	Trabalhos a mais	Trabalhos de suprím, erros e omissões	Outros trab., incluído os trab. a menos	Total	Observações	
		[1]	[2]	[3]	[4]	[5]	[6]	[7]	[8]	[9]	[10]	[11]	[12]	[13]	[14]	[15]	[16]	[17]	[18]	[19]	[20]	
50311780	MANUEL JOAQUIM CALDEIRA, Lda	EMPRESA DE BENEFICIAÇÃO/RECUPERAÇÃO DA ESCOLA SECUNDARIA DE RAMIRO SALGADO	2020/01/01	279.885.336,00	3.000.000,00 CP	N	5027	2020/02/17	2.015.112,54					2.015.112,54							2.463.244,21	
50255410	FERNANDO PELLEGRINI & JOSE LIMA-SOCC Lda	PRESTAÇÃO DE SERVIÇOS DE REVISÃO OFICIAL DE CONTAS	2020/01/02	21.000,00	33.210,00 CP	N		2021/01/14	11.070,00					11.070,00							18.542,25	
50786164	Multiserviço - Projetos de Formação e Investimentos, Lda	AG. 06.2020.0ANSE - AQUISIÇÃO DE SERVIÇOS PARA ACOMPANHAMENTO NA IMPLEMENTAÇÃO DA ELEM E SUBMISSÃO DE CANDIDATURAS DO 1º NÍVEL - 2021, 2022 E 2023	2020/07/27	19.200,00	23.616,00 AD	N		2021/09/18	7.892,00					7.892,00							11.808,00	
50294180	VIVIANE BORTOLINI, COMERCIALIZAÇÕES PESSOAS, S.A.	Renovação de serviço contábeis	2020/09/14	1.584,48	1.848,91 ADOS	N		2021/01/18	920,00					920,00							1.305,93	
50255813	ANTONIO AUGUSTO SANTOS, Lda.	TRANSPORTE ESCOLAR - GARFAGEM PÚBLICA	2020/10/01	172.665,11	183.025,02	N		2021/02/25	90.110,17					90.110,17							151.151,31	
51302834	Agio Psicoterapeutas, Unipessoal Lda.	Ag. 08.2020.0ANSE - Acompanhamento e Realização Psicomotora no âmbito da Reestruturação do Espectro Autista (REA) - Ano Letivo 2020/2021	2020/10/06	8.075,00	9.812,25 AD	N		2021/01/14	3.150,00					3.150,00							4.875,00	
25793705	Tiago Felipe Moreira Cavaleiro	CONTRATO DE PRESTAÇÃO DE SERVIÇOS DO ELEMENTO DA EQUIPA DE SALDADES FUNDAMENTAIS - TIPOO CARREIRO	2020/12/21	2.165,91	2.165,91 ADOS	N		2021/01/28	1.443,94					1.443,94							2.165,91	
50112536	MUNICÍPIO DE TORRE DE MONDORO	SOMAS DE PRECATORIA AN	2021/01/05	20.000,00	20.000,00	N		2021/01/18	14.702,61					14.702,61							14.702,61	
50112536	MUNICÍPIO DE TORRE DE MONDORO	TERMO DE PRECATORIA AN	2021/01/05	200.000,00	200.000,00	N		2021/01/18	135.659,93					135.659,93							135.659,93	
50112536	MUNICÍPIO DE TORRE DE MONDORO	TERMO DE PRECATORIA AN	2021/01/05	3.000.000,00	3.000.000,00	N		2021/01/18	2.741.132,96					2.741.132,96							2.741.132,96	
50112536	MUNICÍPIO DE TORRE DE MONDORO	SOMAS ESTIMADAS FUND.	2021/01/05	50.000,00	55.000,00	N		2021/01/18	51.996,62					51.996,62							51.996,62	
50071595	INSTITUTO DE GESTÃO FINANCEIRA DA SEGURANÇA SOCIAL, I.P.	SEGURANÇA SOCIAL - PARTE AUTARQUIA.	2021/01/05	350.000,00	350.000,00	N		2021/02/02	260.375,49					260.375,49							260.375,49	
50078968	CALTA GERAL DE REPRESENTAÇÕES	CALTA GERAL DE REPRESENTAÇÕES - PARTE AUTARQUIA	2021/01/05	400.000,00	400.000,00	N		2021/02/03	306.473,59					306.473,59							306.473,59	
51568473	Agas do Interior Norte E.L.M. S.a	CONSUMO DE ÁGUA - TPA DEUTIVEL	2021/01/08	21.696,11	23.000,00	N		2021/02/17	16.163,31					16.163,31							16.163,31	
51568473	Agas do Interior Norte E.L.M. S.a	CONSUMO DE ÁGUA - TPA PRO-ATA	2021/01/11	14.150,94	15.000,00	N		2021/02/15	9.579,32					9.579,32							9.579,32	
51568473	Agas do Interior Norte E.L.M. S.a	CONSUMO DE ÁGUA - TPA NÃO DEUTIVEL	2021/01/11	41.559,43	44.000,00	N		2021/02/15	36.318,45					36.318,45							36.318,45	
50461547	MULTIMEDIA, S.A.	CONSULTORIA PREVIA AG.2020.0ANF - SERVIÇOS DE CONSULTÓRIAS MÚLTIPAS	2021/01/23	13.880,00	16.826,40 CP	N		2021/01/18	7.560,79					7.560,79							7.560,79	
36333639	CAROLINA RODRIGUES SAAVES	DE. 01.2021.0ANSE - SETOR DE EDUCAÇÃO - PRESTAÇÃO DE SERVIÇOS PARA CONTRATAÇÃO DE PESSOAL (a) SUPERIOR DE EMPREENDEDORISMO E INOVAÇÃO - PLANO INTEGRADO E INOVADOR DE COMBATE AO INGRESSO ESCOLAR	2021/01/19	9.011,25	9.011,25 ADOS	N		2021/01/28	7.729,65					7.729,65							7.729,65	
51568745	ESTEA & SOUZA, Lda.	CONSULTORIA PREVIA,AVULSAS - AQUISIÇÃO DE PRODUTOS DE LIMPEZA PARA OS SERVIÇOS GERAIS DO MUNICÍPIO DE MONDORO	2021/01/20	19.724,00	24.264,54 CP	N		2021/02/25	16.111,52					16.111,52							16.111,52	
51381480	Baldar de Carvalho - Ciências Exclusivas Unipessoal Lda	DE. 03.2021.0ANSE - CONCEÇÃO E CRIAÇÃO DE UMA OBRA DE ARTE - MONUMENTO AGRÍCOLA - PARQUE VERDE	2021/01/25	96.700,00	118.941,00 ADOS	N		2021/02/14	118.941,00					118.941,00							118.941,00	
24246568	ELIZABETH JORGE DUQUE LIMA PEREIRA	PARA EXERCER AS FUNÇÕES DE FORMADOR EM GUITARRA CLÁSSICA, COMO INFANTIL E FORMAÇÃO MUSICAL NA ESCOLA MUNICIPAL "SABOR MÊTES"	2021/01/20	6.500,00	6.500,00 AD	N		2021/01/28	6.500,00					6.500,00							6.500,00	
21222650	Patrícia Jorge George Caldeira	AG. 06.2020.0ANF - AQUISIÇÃO DE SERVIÇOS PARA EXERCER AS FUNÇÕES DE FORMADOR DE PLANO E ÓRGÃO DE TUBOS NA ESCOLA MUNICIPAL "SABOR MÊTES"	2021/01/21	5.000,00	5.000,00 ADOS	N		2021/01/28	5.000,00					5.000,00							5.000,00	
22464743	Bruno Filipe Dos Reis Serra	AG. 05.2020.0ANF - AQUISIÇÃO DE SERVIÇOS PARA EXERCER FUNÇÕES DE FORMADOR EM DANÇAS, CANTABALÃO E BAIÃO NA ESCOLA MUNICIPAL	2021/01/21	4.500,00	4.500,00 ADOS	N		2021/01/28	4.500,00					4.500,00							4.500,00	
		TOTAL		284.385.530,23	7.845.971,28				5.889.334,89					5.889.334,89							6.411.847,85	

[Handwritten signatures and initials in blue ink]

Tipo de Consulta : Apenas os que tiveram execução financeira no exercício
Nomenclatura Modalidade de justificação : CTP
Excluir os contratos diversos : S
Excluir as modalidades no âmbito do COVID : S
Considerar as observações : S

ENTRADA	DENOMINAÇÃO	N.º	OBJETO	DATA	VALOR DO CONTRATO	PREÇO CONTRATUAL	Mód. Tipo	Visto do P.C.	PARAMENTOS DA COERÊNCIA										OBSERVAÇÕES
									Trabalhos Normais	Revisão de Preços	Trabalhos a mais	Trabalhos de suplin. erros e omissões	Outros trab., incluindo os trab. a menos	Total	Trabalhos Normais	Revisão de Preços	Trabalhos a mais	Trabalhos de suplin. erros e omissões	
[1]	[2]	[3]	[4]	[5]	[6]	[7]	[8]	[9]	[10]	[11]	[12]	[13]	[14]	[15]	[16]	[17]	[18]	[19]	[20]
24467007	Bui Leanne Machado Santos	1266	ADQ. 06.2020.DMF - AQUISIÇÃO DE SERVIÇOS PARA EXERCER FUNÇÕES DE FORMADOR DE GRUPO DE PÓDIO, PERCUSSIONES TRADICIONAIS E FORMAÇÃO MUSICAL NA ESCOLA MUNICIPAL SAHOR ARTES	2021/01/28	4.500,00	4.500,00	AD	2021/01/28	4.500,00			4.500,00	4.500,00				4.500,00		4.500,00
23311941	Frederico José Siqueira Rodrigues Mendes	1267	ADQ. 12.2020.DMF - AQUISIÇÃO DE SERVIÇOS PARA EXERCER AS FUNÇÕES DE FORMADOR DE GUITARRA CLÁSSICA E FORMAÇÃO MUSICAL NA ESCOLA MUNICIPAL SAHOR ARTES	2021/01/28	5.000,00	5.000,00	AD	2021/01/28	5.000,00			5.000,00	5.000,00				5.000,00		5.000,00
24682004	THIÉS MEMBRUDA WAGNER DOS SANTOS	1268	CONSULTA PRELIM. 02.2021.DMF - AQUISIÇÃO DE SERVIÇOS PARA EXERCER AS FUNÇÕES DE FORMADOR DE CANTO, CANTO MUSICAL E CORO ADULTO NA ESCOLA MUNICIPAL	2021/01/28	9.000,00	9.000,00	AD	2021/01/28	9.000,00			9.000,00	9.000,00				9.000,00		9.000,00
16526687	Manuel Augusto Mendes Azevedo Benício	1269	ADQ. 10.2020.DMF - AQUISIÇÃO DE SERVIÇOS PARA EXERCER AS FUNÇÕES DE FORMADOR DE DANÇAS DE SALÃO NA ESCOLA MUNICIPAL SAHOR ARTES	2021/01/28	5.000,00	6.150,00	AD	2021/01/28	6.006,25			6.006,25	6.006,25				6.006,25		6.006,25
23167153	ROTE MURIEL DE SOUSA S RODRIGUES	1271	CONSULTA PRELIM. 01.2021.DMF - AQUISIÇÃO DE SERVIÇOS PARA EXERCER FUNÇÕES DE DIRETOR GERAL E FORMADOR DE BATERIA NA ESCOLA MUNICIPAL SAHOR ARTES	2021/01/28	11.000,00	11.000,00	CP	2021/01/28	11.000,00			11.000,00	11.000,00				11.000,00		11.000,00
24229734	José Pedro Martins Marinho	1272	ADQ. 07.2020.DMF - AQUISIÇÃO DE SERVIÇOS PARA EXERCER AS FUNÇÕES DE FORMADOR DE BATERIA NA ESCOLA MUNICIPAL SAHOR ARTES	2021/01/28	5.500,00	5.500,00	AD	2021/01/27	5.362,50			5.362,50	5.362,50				5.362,50		5.362,50
22492655	Braislé Alencastre Carvalho Gomes	1273	ADQ. 13.2020.DMF - AQUISIÇÃO DE SERVIÇOS PARA EXERCER AS FUNÇÕES DE FORMADOR DE CONCERTINA NA ESCOLA MUNICIPAL SAHOR ARTES	2021/01/28	5.000,00	5.000,00	AD	2021/01/28	4.700,00			4.700,00	4.700,00				4.700,00		4.700,00
26577167	MARTELA BELEN RONALD	1274	ADQ. 04.2020.DMF - AQUISIÇÃO DE SERVIÇOS PARA EXERCER AS FUNÇÕES DE FORMADOR DE BALLETO E DANÇA CONTEMPORÂNEA NA ESCOLA MUNICIPAL SAHOR ARTES	2021/01/28	5.000,00	5.000,00	AD	2021/01/28	5.000,00			5.000,00	5.000,00				5.000,00		5.000,00
22357899	Jobo Ezequiel Periquito Carvalho	1275	ADQ. 11.2020.DMF - AQUISIÇÃO DE SERVIÇOS PARA EXERCER AS FUNÇÕES DE FORMADOR DE DESENHO E PLANTAS NA ESCOLA MUNICIPAL SAHOR ARTES	2021/01/28	5.000,00	6.150,00	AD	2021/01/28	6.150,00			6.150,00	6.150,00				6.150,00		6.150,00
24462940	Vasco Feres Machado	1276	ADQ. 05.2020.DMF - AQUISIÇÃO DE SERVIÇOS PARA EXERCER AS FUNÇÕES DE FORMADOR DE GUITARRA ELÉTRICA, IMPROVISACÃO E COMBO NA ESCOLA MUNICIPAL SAHOR ARTES	2021/01/28	5.000,00	6.150,00	AD	2021/01/28	5.000,00			5.000,00	5.000,00				5.000,00		5.000,00
50600109	Amândio Rocha 4 César Rocha Idá.	1277	ADQ. 02.2021.DMF - AQUISIÇÃO DE OBRAS INSTITUCIONAIS	2021/01/26	6.500,00	7.995,00	ANDES	2021/05/26	7.995,00			7.995,00	7.995,00				7.995,00		7.995,00
51302650	Talho Roberto, Unipressal Idá	1278	ADQ. 2020.DMF - AQUISIÇÃO DE PRODUTOS ALIMENTARES PARA A CANTINA - CABEÇE FEIÇA - 2021	2021/01/26	5.910,25	6.644,87	AD	2021/04/29	4.777,32			4.777,32	4.777,32				4.777,32		4.777,32
21348504	Ima Sofia Patrício Ventura	1279	ADQ. 03.2021.DMF - PRESTAÇÃO DE SERVIÇOS PARA VIGILÂNCIA DO MOVIMENTO LOCAL NA SERRA DA ASSONÇÃO, MITELZ DA VILA DE TORRE DE MONDENO	2021/01/27	7.700,00	7.700,00	ANDES	2021/02/24	7.700,00			7.700,00	7.700,00				7.700,00		7.700,00
51609240	Rafael da Silva, Unipressal, Idá	1280	ADQ. 15.2021.DMF - PRESTAÇÃO DE SERVIÇOS - CRIAÇÃO DE PLANO ESTRATÉGICO DE MARKETING DIGITAL	2021/01/27	18.000,00	22.140,00	ANDES	2021/03/05	12.076,32			12.076,32	12.076,32				12.076,32		12.076,32
50650446	Sistemas - Consultoria de Sistemas de Comunicação Visual e MultIMídia, Idá	1282	CONSULTA PRELIM. 04.2021.DMF - AQUISIÇÃO DE EQUIPAMENTOS INFORMÁTICOS - SIMBOENA DE TORRE DE MONDENO	2021/02/03	72.000,00	88.560,00	ANDES	2021/02/22	88.560,00			88.560,00	88.560,00				88.560,00		88.560,00
TOTAL									6.072.132,28			6.072.132,28	6.594.645,24				6.072.132,28		6.594.645,24

Handwritten signatures and initials:
Redu.
Pedro
M.
M.

Tipo de Consulta : Apenas as que tiveram execução financeira no exercício
 Inscritas nas Modalidades de Licitação : CEP Excluir os contratos de inversão : S Excluir as modalidades no âmbito do COVID - S Considerar as observações : S

ENTIDADE	DENOMINAÇÃO	OBJETO	DATA	VALOR DO CONTRATO	PREÇO CONTRATUAL	MOD. TIPO ADJ. COM. PAG.	VISTO DO T.C.		PARÂMETROS DA GEBRÂNICA					PARÂMETROS ACUMULADOS					OBSERVAÇÕES
							DATA	REG.	TRABALHOS NORMAIS	REVISÃO DE PREÇOS	TRABALHOS A MAIS	TRABALHOS DE SUPRIMENTOS E OMISSÕES	OUTROS TRABALHOS INCLUIDOS OS TRABALHOS A MENOS	TOTAL	TRABALHOS NORMAIS	REVISÃO DE PREÇOS	TRABALHOS A MAIS	TRABALHOS DE SUPRIMENTOS E OMISSÕES	
[1]	[2]	[3]	[4]	[5]	[6]	[7]	[8]	[9]	[10]	[11]	[12]	[13]	[14]	[15]	[16]	[17]	[18]	[19]	[20]
1283	Instalações - Serviços e Assistência Técnica, Lda Exm. Lda.	Aquisição de material para Acionamento e Conservação dos Documentos do Arquivo Municipal e Centro de Memória	2021/02/05	15.250,00	18.757,50	ADMS N	2021/04/05		18.757,50			18.757,50						18.757,50	
1284		CONSULTA PERÍTA 01.2021.DONSA - * DOCUMENTOS DO ARQUIVO MUNICIPAL E CENTRO DE MEMÓRIA	2021/02/05	6.375,00	7.841,25	ADMS N	2021/05/21		7.841,25			7.841,25						7.841,25	
1285	CENTRAIS DE SERVIÇOS DE HISTÓRIA E LINGUAGEM INDUSTRIAL Lda	AQUISIÇÃO DE SERVIÇOS PARA A REPARAÇÃO E MANUTENÇÃO DAS FONTES DA SERRA DO CONCEIÇÃO	2021/02/10	47.850,00	58.978,50	ADMS N	2021/04/19		29.532,30			29.532,30						29.532,30	
1287	Região Pinheiro & Irmão, S.a.	DE 04.2021.DONSA - PREPAREDADA DE CONSERVAÇÃO, QUALIFICAÇÃO E RECUPERAÇÃO DE CANGUMS VICINAIS E RURAIS - CANGUMS VICINAIS E RURAIS -	2021/02/17	19.283,75	20.545,78	AD N	2021/04/19		20.545,78			20.545,78						20.545,78	
1288	Artísticas Davide de Silva	ADQ.05.2021.DONSA - FOMENTO DE CONCURSOS E PARCELAS	2021/02/19	19.955,00	24.544,65	AD N	2021/07/21		24.544,61			24.544,61						24.544,61	
1289	VANUSA & CONTEIRO, Lda.	AQUISIÇÃO DE PREÇOS PARA REPARAÇÃO/Manutenção de DISPOSITIVOS DE SINALIZAÇÃO	2021/02/19	335,15	397,65	AD N	2021/04/19		397,65			397,65						397,65	
1290	VEICULOMANUT. UNIPESSOAL, Lda.	ADQ.07.2021.DONSA - AQUISIÇÃO DE EQUIPAMENTOS DE MANUTENÇÃO FÍSICA	2021/02/19	17.544,00	15.429,10	N	2021/03/22		15.429,12			15.429,12						15.429,12	
1291	GRATUITO BOM UNIPESSOAL Lda	CONSULTA PERÍTA - LICITAÇÃO DE AQUISIÇÃO DE BENS MÓVEIS - COMPRA DO FÓDIO DE AQUISIÇÃO N. 51/2021	2021/02/22	14.998,00	92.246,52	CP N	2021/04/19		92.246,52			92.246,52						92.246,52	
1294	Vilma Cardoso Unipessoal, Lda	ADQ.17.2021.DAF - REG. DE MPFS E GESTÃO DE COMÉTIOS	2021/03/02	7.200,00	8.856,00	AD N	2021/03/22		8.856,00			8.856,00						8.856,00	
1295	ANA CLAUDIA PINHEIRO SALVADOR	ADQ.15.2021.DONSA - PRESTAÇÃO DE SERVIÇOS PARA CONTRAÇÃO DE TÉCNICO SUPERIOR EM PSICOLOGIA (CLÍNICA - PLANO INTEGRADO E INOVAÇÃO DE COMÉTE AO INGRESSO ESCOLAR	2021/03/02	7.209,00	7.209,00	N	2021/04/27		6.007,50			6.007,50						6.007,50	
1296	Juliana Sofia Reis Rebelo	ADQ.16.2021.DONSA - * PRESTAÇÃO DE SERVIÇOS PARA CONTRAÇÃO DE TÉCNICO SUPERIOR EM PSICOLOGIA EDUCACIONAL - PLANO INTEGRADO E INOVAÇÃO DE COMÉTE AO INGRESSO ESCOLAR	2021/03/02	3.604,50	3.604,50	AD N	2021/04/27		3.003,75			3.003,75						3.003,75	
1300	Mazac Antonio Curvo	ADQ.21.2021.DONSA - CONSERVAÇÃO DE ESPAÇOS	2021/03/05	13.970,00	17.183,10	AD N	2021/03/26		17.183,10			17.183,10						17.183,10	
1301	Onãh Unipessoal, Lda	ADQ.02.2021.DONSA - * PRATO COBERTO - SISTEMA DE VIGILÂNCIA	2021/03/08	10.300,00	12.669,00	AD N	2021/04/19		12.669,00			12.669,00						12.669,00	
1304	EMERSON DE JESUS CARVALHO Lda	ADQ.14.2021.DONSA - AQUISIÇÃO DE TINTAS ESPECÍFICAS PARA MANUTENÇÃO	2021/03/16	5.544,58	6.570,17	AD N	2021/04/05		6.570,14			6.570,14						6.570,14	
1305	Itapo Felipe Mafra Cavaleiro	PROMOÇÃO DE CONTRATO DE PRESTAÇÃO DE SERVIÇOS - TIPO FOLHA MANEIRA CAVALEIRO	2021/03/16	2.165,91	2.165,91	ADMS N	2021/03/29		721,97			721,97						721,97	
1306	BRUNO L - MÁQUINAS INDUSTRIAIS, UNIPESSOAL Lda	ADQ.17.2021.DONSA - * PRATO COBERTO - SISTEMA DE VIGILÂNCIA	2021/03/16	97,56	100,00	AD N	2021/04/19		100,00			100,00						100,00	
1307	Leiria Interactonal Unipessoal, Lda	ADQ.16.2021 - ESTANTES DE ARQUIVO	2021/03/16	6.206,46	7.633,95	AD N	2021/04/22		7.633,95			7.633,95						7.633,95	
1308	Instalações - Serviços e Assistência Técnica, Lda	ADQ.17.2021.DONSA - FECHA - RUA TOMÁS ELBEIHO	2021/03/23	8.750,00	10.762,50	AD N	2021/04/19		10.762,50			10.762,50						10.762,50	
1309	ROTHSCHILD E SIBELINE	DE 07.2021.DONSA - REALIZAÇÃO DE VÍDEOS DE PROMOÇÃO E DIVULGAÇÃO DE TOZE DO MORCOWO NA ÁREA DA CULTURA	2021/03/23	13.500,00	16.605,00	AD N	2021/12/20		16.605,00			16.605,00						16.605,00	
			TOTAL	244.813.727,19	8.074.167,25		6.371.552,92		6.371.552,92			6.371.552,92						6.371.552,92	
																			6.894.065,88

[Handwritten signatures and initials]

MFC	Denominação	Objeto	Data	Valor do Contrato	Preço Contratual	Mod Tipo	Visto do T.C.	PARAMETROS DA GERENCIA				PARAMETROS ADICIONAIS				Observações				
								Exclui de contratos diversos : S	Exclui de contratos diversos : S	Exclui de contratos diversos : S	Exclui de contratos diversos : S	Exclui de contratos diversos : S	Exclui de contratos diversos : S	Exclui de contratos diversos : S	Exclui de contratos diversos : S					
								Trabalhos Normais	Revisão de Preços	Trabalhos a mais	Trabalhos de suplin, erros e omissões	Ociosos trab., incluindo os trab. a menos	Total	Trabalhos Normais	Revisão de Preços	Trabalhos a mais	Trabalhos de suplin, erros e omissões	Ociosos trab., incluindo os trab. a menos	Total	
								[8]	[9]	[10]	[11]	[12]	[13]	[14]	[15]	[16]	[17]	[18]	[19]	[20]
509184715	Associação de Transferência de Tecnologia e Combustimento Empresas Instituições	CONSULTA PRETA.07.2021.DOCISA - SETOR DE AMBIENTE - FUNDAMENTAÇÃO DE ESTUDO MUNICIPAL PARA O DESENVOLVIMENTO DE SISTEMA DE RECOLHA DE RESIDUOS DO CONCELHO DE TORRE DE MONDENO	2021/05/14	3.380,00	4.157,40 CP N	N	2021/11/15	4.157,40	4.157,40	4.157,40	4.157,40	4.157,40	4.157,40	4.157,40	4.157,40	4.157,40	4.157,40	4.157,40	4.157,40	4.157,40
275291665	Sara Banael Valente Moutinho	CONTRATAÇÃO - PRESTAÇÃO DE SERVIÇOS DE TRANSPORTES ESCOLARES EM CARRETA PÚBLICA - ANO LETIVO 2021-2022	2021/07/02	4.980,00	4.980,00 ANDS N	N	2021/12/31	4.980,00	4.980,00	4.980,00	4.980,00	4.980,00	4.980,00	4.980,00	4.980,00	4.980,00	4.980,00	4.980,00	4.980,00	4.980,00
502528813	ANTONIO AUGUSTO SIMÕES, Lda.	CONSULTA PRETA.19.2021.DOCISA - EMPREITADA DE "TRABALHOS DIVERSOS DE CONSTRUÇÃO CIVIL"	2021/08/31	93.208,69	98.801,23 CP N	N	2021/12/20	39.605,01	39.605,01	39.605,01	39.605,01	39.605,01	39.605,01	39.605,01	39.605,01	39.605,01	39.605,01	39.605,01	39.605,01	39.605,01
513612530	Besafios da Bora, Lda.	CONSULTA PRETA.20.2021.DOCISA - EMPREITADA DE "REFORMULAÇÃO DE PASSAGENS - TORRE DE MONDENO"	2021/09/01	184.913,24	158.906,14 CP N	N	2021/10/27	41.214,55	41.214,55	41.214,55	41.214,55	41.214,55	41.214,55	41.214,55	41.214,55	41.214,55	41.214,55	41.214,55	41.214,55	41.214,55
185950014	João Paulo Cavaleiro Correia Cardozo e Castro	CONSULTA PRETA.07.2021.DOCISA - SETOR DE EDUCAÇÃO - * PLANO INTEGRADO E INOVADOR DE COMBATE AO INSUCESSO ESCOLAR - PRESTAÇÃO DE SERVIÇOS PARA CONTRATAÇÃO DE ESPECIALISTA DE INFORMÁTICA GEAR / JUMPERHAI	2021/09/01	13.200,00	16.256,00 CP N	N	2021/09/24	5.694,00	5.694,00	5.694,00	5.694,00	5.694,00	5.694,00	5.694,00	5.694,00	5.694,00	5.694,00	5.694,00	5.694,00	5.694,00
263286829	CAROLINA RODRIGUES SIMES	ANO.14.2021.DOCISA - SETOR DE EDUCAÇÃO - * PLANO INTEGRADO DE COMBATE AO INSUCESSO ESCOLAR - PRESTAÇÃO DE SERVIÇOS PARA CONTRATAÇÃO DE TÉCNICO (a) SUPERIOR EM PSICOLOGIA CLÍNICA - ANO LETIVO 2021/2022	2021/09/01	13.255,88	16.304,73 AD N	N	2021/09/24	4.458,80	4.458,80	4.458,80	4.458,80	4.458,80	4.458,80	4.458,80	4.458,80	4.458,80	4.458,80	4.458,80	4.458,80	4.458,80
241239410	ANA CLAUDIA FARIAS SALVADOR	ANO.15.2021.DOCISA - SETOR DE EDUCAÇÃO - PLANO INTEGRADO DE COMBATE AO INSUCESSO ESCOLAR - PRESTAÇÃO DE SERVIÇOS PARA CONTRATAÇÃO DE TÉCNICO (a) SUPERIOR EM PSICOLOGIA CLÍNICA - ANO LETIVO 2021/2022	2021/09/02	13.255,88	16.304,73 AD N	N	2021/09/24	4.800,32	4.800,32	4.800,32	4.800,32	4.800,32	4.800,32	4.800,32	4.800,32	4.800,32	4.800,32	4.800,32	4.800,32	4.800,32
248878555	ANA FILIPE GONCALVES LOPES	CONSULTA PRETA.16.2021.DOCISA - SETOR DE EDUCAÇÃO - * PLANO INTEGRADO E INOVADOR DE COMBATE AO INSUCESSO ESCOLAR - PRESTAÇÃO DE SERVIÇOS PARA CONTRATAÇÃO DE TÉCNICO (a) SUPERIOR EM PSICOLOGIA EDUCACIONAL A MEIO TEMPO - ANO LET.	2021/09/02	13.255,88	16.304,73 CP N	N	2021/09/24	5.627,73	5.627,73	5.627,73	5.627,73	5.627,73	5.627,73	5.627,73	5.627,73	5.627,73	5.627,73	5.627,73	5.627,73	5.627,73
179021489	Francilene Alves Almeida Deolives	ANO.17.2021.DOCISA - SETOR DE EDUCAÇÃO - PLANO INTEGRADO DE COMBATE AO INSUCESSO ESCOLAR - PRESTAÇÃO DE SERVIÇOS PARA CONTRATAÇÃO DE TÉCNICO (a) SUPERIOR EM PSICOLOGIA EDUCACIONAL A MEIO TEMPO - ANO LET.	2021/09/02	6.627,94	8.152,37 AD N	N	2021/09/24	2.410,16	2.410,16	2.410,16	2.410,16	2.410,16	2.410,16	2.410,16	2.410,16	2.410,16	2.410,16	2.410,16	2.410,16	2.410,16
501421794	Bondreza Areias e Britas Mordente Lda	ANO.43.2021.DOCISA - AQUISIÇÃO DE IMPRESSÃO PARA CONTRATAÇÃO DE UMA AUXILIAR DE ENSINO ESPECIAL - ANO LETIVO 2021/2022	2021/09/08	19.950,00	24.538,50 AD N	N	2021/12/17	24.538,50	24.538,50	24.538,50	24.538,50	24.538,50	24.538,50	24.538,50	24.538,50	24.538,50	24.538,50	24.538,50	24.538,50	24.538,50
222970200	Sílvia Jesuado Classano	ANO.18.2021.DOCISA - PRESTAÇÃO DE SERVIÇOS PARA CONTRATAÇÃO DE UMA AUXILIAR DE ENSINO ESPECIAL - ANO LETIVO 2021/2022	2021/10/18	6.240,00	6.240,00 AD N	N	2021/10/26	1.560,00	1.560,00	1.560,00	1.560,00	1.560,00	1.560,00	1.560,00	1.560,00	1.560,00	1.560,00	1.560,00	1.560,00	1.560,00
216791517	ANA LAURA PESS ESCOBAR	ANO.01.2021.DAS - PRESTAÇÃO DE SERVIÇOS PARA CONTRATAÇÃO DE TÉCNICA SUPERIOR NA ÁREA DE CIÊNCIAS PSICOLÓGICAS PARA SERVIÇOS DE AÇÃO SOCIAL	2021/09/10	14.460,96	17.786,98 AD N	N	2021/10/08	4.886,60	4.886,60	4.886,60	4.886,60	4.886,60	4.886,60	4.886,60	4.886,60	4.886,60	4.886,60	4.886,60	4.886,60	4.886,60
510944707	Abrif - Beirão, lda	ANO.45.2021.DOCISA - AQUISIÇÃO DE BÉBÊ PROTECTOR	2021/09/14	5.790,00	7.121,70 AD N	N	2021/10/26	6.234,38	6.234,38	6.234,38	6.234,38	6.234,38	6.234,38	6.234,38	6.234,38	6.234,38	6.234,38	6.234,38	6.234,38	6.234,38
		TOTAL		285.334.811,36	8.643.376,53			6.559.319,97	6.559.319,97	6.559.319,97	6.559.319,97	6.559.319,97	6.559.319,97	6.559.319,97	6.559.319,97	6.559.319,97	6.559.319,97	6.559.319,97	6.559.319,97	6.559.319,97

Handwritten signatures and initials:
 - Top right: [Signature]
 - Middle right: [Signature]
 - Bottom right: [Signature]
 - Far right: [Signature]

Tipo de Consulta : Apenas os que tiveram execução financeira no exercício
Nomenclatura Modalidade Ajustificação - CPF Excluir os contratos diversos : S Excluir as modalidades no âmbito do COVID : S Considerar as observações : S

ENTRADA	DENOMINAÇÃO	CONTRATO				VISTO DO T.C.C.		PAGAMENTOS DA GERÊNCIA						PAGAMENTOS ANULADOS				Observações	
		Objeto	Data	Valor do Contrato	Preço Contratual	Mod Tipo	N.º Reg.	Data	Trabalhos Normais	Revisão de Preços	Trabalhos a mais	Trabalhos de suprím, erros e omissões	Outros trab., incluindo os trab. a menos	Total	Trabalhos a mais	Trabalhos de suprím, erros e omissões	Outros trab., incluindo os trab. a menos		Total
[1]	[2]	[3]	[4]	[5]	[6]	[7]	[8]	[9]	[10]	[11]	[12]	[13]	[14]	[15]	[16]	[17]	[18]	[19]	[20]
50138620	Sigal Automotive	ARG-01.2021.008 - LOCAÇÃO OPERACIONAL DE UMA VANHETA LIGEIRA DE PASSAGEIROS, SEM CONDUTOR, NA LOCALIDADE DE BENTLING - FUND. INTERMUN. E IMPONDER DE COMARTE AO INTERESSE ESCOLAR	2019/12/10	11.447,34	34.084,97	M B	2021/01/14	5.738,05				5.738,05	13.467,67					13.467,67	
50555388	Securital, Lda	CONSULIA PRÉVIA 02.2019.00581 - PROMOVIMENTO DE EQUIPAMENTO INFORMÁTICO	2019/12/07	57.494,47	70.715,20	CP B	2021/04/05	8.116,67				8.116,67	34.124,50					34.124,50	
50141274	Bondarosa Areias e Britas Mundeste Lda	*ACQUISTION DE MATERIAIS PARA A CONSTRUÇÃO CIVIL - ANO 2020, 2021*	2020/05/06	73.330,00	90.195,95	CP B	2021/01/14	55.888,02				55.888,02	90.196,63					90.196,63	
50295469	RAMADA & CONCRETO, Lda.	ARG-16.2020.0058 - ACQUISTION DE PEÇAS PARA MANUTENÇÃO DE EQUIPAMENTOS PESADOS	2020/03/10	9.400,00	11.956,00	M B	2021/05/21	1.738,54				1.738,54	11.066,05					11.066,05	
502036575	FERREMENT AUTOMOVILES, Lda.	CONSULIA PRÉVIA 03.2020.0058 - PROMOVIMENTO DE EQUIPAMENTO AUTOMÓVEL, REPARAÇÃO E PINTURA DE VEÍCULOS	2020/04/28	10.090,00	12.410,70	CP B	2021/02/22	3.659,15				3.659,15	9.619,31					9.619,31	
51394810	ONGARIA GALÁTICA UNIPERSONAL, Lda	CONSULIA PRÉVIA 10.2020.0058 - ACQUISTION DE PEÇAS PARA MANUTENÇÃO DE VEÍCULOS	2020/04/29	18.576,70	22.883,34	CP B	2021/02/22	11.197,09				11.197,09	22.553,13					22.553,13	
502694751	MIS COMERCIAIS, SA	EMISSÃO DE ANOS PARA EQUIPAMENTO TIPOGRÁFICO	2020/04/27	97,68	120,15	ANOS B	2021/01/14	45,00				45,00	60,03					60,03	
511080892	INTERMUNIC - MATERIAL ELÉCTRICO, Lda	CONSULIA PRÉVIA 15.2020.0058 - PROMOVIMENTO DE MATERIAL ELÉCTRICO	2020/05/29	20.000,00	24.600,00	CP B	2021/03/22	12.300,00				12.300,00	24.305,75					24.305,75	
50867004	Casa do Jezeú - Agricultura e Turismo, Lda.	CONSULIA PRÉVIA 11.2020.0058 - PROMOVIMENTO DE MATERIAL DE CONSTRUÇÃO, ABRIGOS E ESPAÇOS VERDES	2020/06/15	65.323,45	80.347,85	CP B	2021/05/21	32.139,17				32.139,17	80.347,30					80.347,30	
511046590	Buno & Aguiar, Lda	CONSULIA PRÉVIA 05.2020.0058 - ACQUISTION DE CORTES DE GRAMÍO CUIZA	2020/06/19	60.000,00	73.800,00	CP B	2021/02/22	20.484,00				20.484,00	73.800,00					73.800,00	
504659175	Fátima, Lda.	CONSULIA PRÉVIA 24.2020.0058 - MANUTENÇÃO E SUBSTITUIÇÃO DE EQUIPAMENTOS	2020/08/20	74.641,93	91.609,57	CP B	2021/02/04	57.886,17				57.886,17	91.609,57					91.609,57	
504615947	MIS-SERVÍCIOS DE COMERCIAIS E MULTIMÉDIA, S.A.	CONSULIA PRÉVIA 08.2020.0058 - ACQUISTION DE COMPUTADORES PORTÁTEIS PARA O ABASTECIMENTO DE ESCOLAS DE BAMBÃO SALGADO	2020/10/01	60.798,50	74.782,16	ADCP B	2021/06/23	28.494,06				28.494,06	28.494,06					28.494,06	
503651179	BRUTTIUS	ARG-14.2020.0058 - FUND INTERMUN. E EMPONDER DE COMARTE AO INTERESSE ESCOLAR	2020/12/03	6.510,30	8.107,67	M B	2021/02/22	8.107,67				8.107,67	8.107,67					8.107,67	
510936307	Abel - Beão, Lda	ACQUISTION DE MATERIAL ESCOLAR	2020/12/21	6.048,00	7.439,04	M B	2021/04/22	7.439,04				7.439,04	7.439,04					7.439,04	
194328577	FROTA VELHO MARRA DA CONCEIÇÃO ZEIS VELHO	ARG-2020.0058 - ACQUISTION DE FRUTA E LEGUMES - 2021	2021/01/11	7.123,00	7.550,38	M B	2021/03/02	7.494,52				7.494,52	7.494,52					7.494,52	
502916974	MESTRE ALIMENTAR COMERCIALIZAÇÃO DE PRODUTOS ALIMENTARES, Lda	ARG-2020.0058 - ACQUISTION DE GÊNEROS ALIMENTÍCIOS - 2021	2021/01/11	7.256,45	8.413,74	M B	2021/04/19	5.414,11				5.414,11	5.414,11					5.414,11	
502218610	DISTRIBUIÇÃO COMÉRCIO E DISTRIBUIÇÃO DE PRODUTOS ALIMENTARES, Lda	ARG-2020.0058 - ACQUISTION DE CARNE FRESCA - OUTROS - 2021	2021/01/13	5.797,40	6.221,18	M B	2021/01/19	2.705,75				2.705,75	2.705,75					2.705,75	
504319628	A. MARAL & J. MARAL, Lda.	CONSULIA PRÉVIA 09.2020.0058 - ACQUISTION DE MATERIAL PARA SEPARAÇÃO E DIVERSOS ESTABELECI	2021/01/15	74.640,00	92.053,20	ADCP B	2021/03/17	92.053,20				92.053,20	92.053,20					92.053,20	
504702840	QUIMÉNTICA.COM - COMÉRCIO E INDUSTRIA QUÍMICA, S. A.	ARG-01.2021.0058 - PROMOVIMENTO DE SAL-GRU - PARA TORREDO DAS ESTRADAS E PASSOIS	2021/01/15	8.892,00	10.937,16	M B	2021/02/22	3.485,87				3.485,87	3.485,87					3.485,87	
503114227	MARISCORIO PRODUTOS ALIMENTARES, Lda.	CONSULIA PRÉVIA 2020.0058 - ACQUISTION DE PRODUTOS ALIMENTARES - FEITE CONGELADO E OUTROS CONGELADOS	2021/01/15	12.359,00	13.733,18	CP B	2021/01/29	8.447,04				8.447,04	8.447,04					8.447,04	
510465310	EMILIO CHARMEN, UNIPERSONAL, Lda	ACQUISTION DE MATERIAL DE ESCRITÓRIO, EDUCAÇÃO, CULTURA E RECREIO - 2021	2021/01/27	14.824,81	18.084,70	CP B	2021/03/10	12.238,39				12.238,39	12.238,39					12.238,39	
214334141	MARLEEN SIFRA PIAES MARTINS FERRO	ARG-11.2021.0058 - "MUNICÍPIO JUDICIAL - FUND. INTERMUN. E EMPONDER DE COMARTE AO INTERESSE ESCOLAR"	2021/02/25	14.287,00	17.573,01	M B	2021/04/05	17.573,01				17.573,01	17.573,01					17.573,01	
TOTAL				231.740.927,73	17.653.773,66			7.489.260,07				7.489.260,07	10.352.257,39					10.352.257,39	

[Handwritten signatures and initials]

Nome/classe Modalidade de adjudicação: CFP Excluir os contratos diretos: S Excluir as modalidades no âmbito do COVID-19: S Considerar as observações: S

Tipo de Consulta: Agenciamento que tiveram execução financeira no exercício

N.º	ENTIDADE	Denominação	CONTRATO		Valor do Contrato	Preço Contratual	Mod. Tipo	Visto do T.C.	PARÂMETROS DA QUERÊNCIA				PARÂMETROS ACUMULADOS				Observações					
			Objeto	Data					Trabalhos Normais	Revisão de Preços	Trabalhos a mais	Trabalhos de suprir, erros e omissões	Ociosos trab., incluindo os trab. a menos	Total	Trabalhos Normais	Revisão de Preços		Trabalhos a mais	Trabalhos de suprir, erros e omissões	Ociosos trab., incluindo os trab. a menos	Total	
			[1]	[2]	[3]	[4]	[5]	[6]	[7]	[8]	[9]	[10]	[11]	[12]	[13]	[14]	[15]	[16]	[17]	[18]	[19]	[20]
50551594	CENTRAL DE FEIROS DE MONTEIRO	CONTRATO DE MANUTENÇÃO DE EQUIPAMENTOS EM VEÍCULOS DO MUNICÍPIO	ADJ. 09.2021.DOSM - SUBSTITUIÇÃO DE EQUIPAMENTOS EM VEÍCULOS DO MUNICÍPIO	2021/02/25	2.941,60	3.618,17	AD	B	2021/03/17	3.618,17					3.618,17						3.618,17	
50562449	GRANÇÃ, EMPRESAS, Lda	CONTRATO DE MANUTENÇÃO DE VEÍCULOS DO MUNICÍPIO	ADJ. 10.2021.DOSM - AQUISIÇÃO DE PEÇAS DE GRUPO - ESPRANOS FIBRULOS	2021/03/09	14.308,93	17.600,01	AD	B	2021/04/19	17.600,01					17.600,01						17.600,01	
51012930	ROMES MARCELINO	CONTRATO DE MANUTENÇÃO DE VEÍCULOS DO MUNICÍPIO	ADJ. 11.2021.DOSM - ESTANQUE MUNICIPAL	2021/04/01	4.000,41	4.920,49	AD	B	2021/05/21	4.920,49					4.920,49						4.920,49	
50494459	MONTECARLOS-COMER-PRODUTOS AGRICOLAS Lda	CONTRATO DE MANUTENÇÃO DE VEÍCULOS DO MUNICÍPIO	CONCEITA Pereira D. 2021.DOSM - "Materiais - Silvicultura - Jardins"	2021/04/15	20.419,66	25.115,91	CP	B	2021/06/23	25.115,91					25.115,91						25.115,91	
50030200	MIRIM-PORTAL - TECNICA DE MONTECARLOS Lda	CONTRATO DE MANUTENÇÃO DE VEÍCULOS DO MUNICÍPIO	ADJ. 23.2021.DOSM - AQUISIÇÃO DE MATERIAL PARA VENDA DA ROÇEIRA	2021/05/20	519,80	631,97	AD	B	2021/06/21	631,97					631,97						631,97	
51505146	Agrideiro Lda	CONTRATO DE MANUTENÇÃO DE VEÍCULOS DO MUNICÍPIO	AQUISIÇÃO DE PLANTAS DE FENATEM/PEÃO ESPRANOS MUNICIPAIS	2021/05/27	2.156,05	2.499,52	AD	B	2021/06/28	2.499,52					2.499,52						2.499,52	
50754351	Novena Lda - Comércio de Mobilizário, Decoração e Cerâmicas, Lda	CONTRATO DE MANUTENÇÃO DE VEÍCULOS DO MUNICÍPIO	ADJ. 34.2021.DOSM - MOBILIÁRIO URBANO	2021/07/27	5.519,00	6.787,14	AD	B	2021/08/25	6.787,14					6.787,14						6.787,14	
17548477	JOSÉ JULIO TEIXEIRA COSTA	CONTRATO DE MANUTENÇÃO DE VEÍCULOS DO MUNICÍPIO	ADJ. 31.2021.DOSM - PEÇO DE BOTO PR 6-FABRILDO	2021/07/28	2.100,00	2.583,00	AD	B	2021/08/18	2.583,00					2.583,00						2.583,00	
51014590	Sumo e Aguardo, Lda	CONTRATO DE MANUTENÇÃO DE VEÍCULOS DO MUNICÍPIO	CONCURSO PÚBLICO 06.2021.DOSM - PROMOVIMENTO DE CURSOS DE GRUPO LÍQUID	2021/08/03	121.951,28	150.000,07	CP	B	2021/09/23	150.000,07					150.000,07						150.000,07	
51394530	COLEGIO GALÁTICA EMPRESAS, Lda	CONTRATO DE MANUTENÇÃO DE VEÍCULOS DO MUNICÍPIO	CONCEITA PEREIRA, 17.2021.DOSM - AQUISIÇÃO DE MATERIAIS PARA VEÍCULOS MUNICIPAIS	2021/09/06	8.625,69	10.603,60	CP	B	2021/09/22	10.603,60					10.603,60						10.603,60	
50874277	EROSTEIO DE JESUS CARMELO Lda	CONTRATO DE MANUTENÇÃO DE VEÍCULOS DO MUNICÍPIO	ADJ. 44.2021.DOSM - AQUISIÇÃO DE TINTAS E MATERIAIS ESPECÍFICOS PARA A ESCOLA EMBLEMA DO PEGAR	2021/09/06	1.116,63	1.386,09	AD	B	2021/09/22	1.386,09					1.386,09						1.386,09	
50555169	Securitel, Lda	CONTRATO DE MANUTENÇÃO DE VEÍCULOS DO MUNICÍPIO	CONCEITA PEREIRA, 07.2021.DOSM - AQUISIÇÃO DE MATERIAL INFORMÁTICO, MATERIAL DE MANUTENÇÃO PARA BOMBS E PAPERARIA	2021/09/13	66.055,01	81.445,20	CP	B	2021/12/31	81.445,20					81.445,20						81.445,20	
50252599	REZUMÃO E TEIXEIRA, SA	CONTRATO DE MANUTENÇÃO DE VEÍCULOS DO MUNICÍPIO	CONCURSO PÚBLICO 03.2021.DOSM - AQUISIÇÃO DE MATERIAIS DE CONSERVAÇÃO	2021/09/13	198.478,63	244.129,73	CP	B	2021/12/31	244.129,73					244.129,73						244.129,73	
50433649	A. MOREIRA & F. MOREIRA, Lda	CONTRATO DE MANUTENÇÃO DE VEÍCULOS DO MUNICÍPIO	AQUISIÇÃO DE PEÇAS PARA VEÍCULOS PESADOS	2021/09/17	31.494,00	35.367,62	AD	B	2021/12/31	35.367,62					35.367,62						35.367,62	
19423577	FONIAS VIEIRA MARA DA CONCEIÇÃO REIS VIEIRA	CONTRATO DE MANUTENÇÃO DE VEÍCULOS DO MUNICÍPIO	ADICIONAL - AQUISIÇÃO DE FRETA E LEGUMES PARA A CANTINA DO CENTRO ESCOLAR	2021/09/17	2.800,00	2.985,00	AD	B	2021/12/29	2.985,00					2.985,00						2.985,00	
50830980	BIOSEPER CONSTRUÇÕES EMPRESAS, Lda	CONTRATO DE MANUTENÇÃO DE VEÍCULOS DO MUNICÍPIO	CP. 03.18.DOSM - REABILITAÇÃO DO ESPAÇO PÚBLICO DO CENTRO HISTÓRICO EM COLUNA D'ÁGUA/ MARSAO	2019/05/29	276.000,00	397.566,00	CP	B	2021/01/14	46.005,83					46.005,83						46.005,83	
50830980	BIOSEPER CONSTRUÇÕES EMPRESAS, Lda	CONTRATO DE MANUTENÇÃO DE VEÍCULOS DO MUNICÍPIO	CP. 02.2019.DOSM - CENTRO INTERPRETATIVO DO CENTRO HISTÓRICO	2019/09/25	219.000,00	332.140,00	CP	B	2021/02/22	56.879,53					56.879,53						56.879,53	
20673969	JOSÉ CARLOS FERREIRA COELHO	CONTRATO DE MANUTENÇÃO DE VEÍCULOS DO MUNICÍPIO	CONCEITA PEREIRA, 01.2019.DOSM - EMPREITADA DE MANUTENÇÃO DE BOMBS DE CONSERVAÇÃO EM BOMBS MUNICIPAIS	2019/10/25	54.696,00	57.977,76	AD	B	2021/04/09	14.407,36					14.407,36						14.407,36	
50400219	AMVER & RESERVA, Lda	CONTRATO DE MANUTENÇÃO DE VEÍCULOS DO MUNICÍPIO	ADJ. 04.2019.DOSM - EMPREITADA DE EMPREITADA DE BOMBS DE CONSERVAÇÃO EM BOMBS MUNICIPAIS	2019/12/11	13.454,80	14.228,77	AD	B	2021/06/24	4.985,52					4.985,52						4.985,52	
50830980	BIOSEPER CONSTRUÇÕES EMPRESAS, Lda	CONTRATO DE MANUTENÇÃO DE VEÍCULOS DO MUNICÍPIO	CONCURSO PÚBLICO 05.019.DOSM - REABILITAÇÃO ORÇAMENTAL DO ESPAÇO PÚBLICO DO LARGO DA CORDEIROVA/ LARGO DO FREIJO	2020/04/14	213.458,40	226.257,42	CP	B	2021/08/31	58.512,95					58.512,95						58.512,95	
50604453	GRUPO ANÍSIA ANJO & FILIOS Lda	CONTRATO DE MANUTENÇÃO DE VEÍCULOS DO MUNICÍPIO	CONCURSO PÚBLICO 07.2019.DOSM - PAVIS - EMPREITADA DE CONSTRUÇÃO DE PAVIS E EMPREITADA DE CONSTRUÇÃO DE PAVIS E EMPREITADA DE CONSTRUÇÃO DE PAVIS E EMPREITADA DE CONSTRUÇÃO DE PAVIS	2020/07/24	305.516,05	332.955,13	CP	B	2021/02/22	232.120,28					232.120,28						232.120,28	
199945391	ANTONIO JULIO FIDALGO	CONTRATO DE MANUTENÇÃO DE VEÍCULOS DO MUNICÍPIO	CONCEITA PEREIRA, 07.2020.DOSM - EMPREITADA DE CONSTRUÇÃO DE PAVIS E EMPREITADA DE CONSTRUÇÃO DE PAVIS E EMPREITADA DE CONSTRUÇÃO DE PAVIS	2020/04/15	74.210,32	78.665,94	AD	B	2021/07/13	10.014,76					10.014,76						10.014,76	
51307413	Schubert, Lda	CONTRATO DE MANUTENÇÃO DE VEÍCULOS DO MUNICÍPIO	CONCEITA PEREIRA, 12.2020.DOSM - SUBSTITUIÇÃO DAS CANTINEIRAS DO RECREIO MUNICIPAL	2020/05/28	64.600,00	68.476,00	AD	B	2021/05/19	49.907,48					49.907,48						49.907,48	
			TOTAL		795.425.608,78	19.117.483,22				8.130.898,53					8.130.898,53						8.130.898,53	
																					11.789.185,25	

Handwritten signatures and initials in blue ink, including the name "Rodo" and other illegible marks.

Mostrar a Modalidade de Atribuição: CPF Excluir os contratos diversos - S Excluir as modalidades no âmbito do COVID - S Considerar as observações - S

Tipo de Consulta : Apenas os que tiveram execução financeira no exercício

NºCP	Razão Social	Objeto	Data	Valor do Contrato	Preço Contratual	Mod. Tipo	Data do Pagamento	PARÂMETROS DA GASTATURA				PARÂMETROS ALCANÇADOS				Observações
								Trabalhos Normais	Revisão de Preços	Trabalhos a mais	Trabalhos de suprir, erros e omissões	Trabalhos Normais	Revisão de Preços	Trabalhos a mais	Trabalhos de suprir, erros e omissões	
[5]	[6]	[7]	[8]	[9]	[10]	[11]	[12]	[13]	[14]	[15]	[16]	[17]	[18]	[19]	[20]	
1005	M&A Design Lda	CONSULTA PRÉVIA.04.2019.0005U - SERVIÇO DE PROMOÇÃO TERRITORIAL - MARKETING E M&A DE TORRE DE MONCORVO	2019/03/08	60.975,61	75.000,00 AD	N S	2021/01/14	25.000,08						65.743,48		
1007	COM TEMPLARIA PRODUZIDA	ADJ.05.2019.0005U - IMPLEMENTAÇÃO DO PROGRAMA DE ALUGUER DE 3 DESFIBRILADORES	2019/06/27	7.236,00	8.500,28 AD	N S	2021/02/22	3.026,76						7.560,90		
1007	Ipho Consulting - Investigações, Planeamento e Desenvolvimento, Lda.	CONSULTA PRÉVIA.05.2019.0005U - AQUISIÇÃO DE SERVIÇOS DE ELABORAÇÃO DA ESTRATÉGIA PARA O TURISMO DE TORRE DE MONCORVO, NCESSARIA À IMPLEMENTAÇÃO DA ESTRATÉGIA E CAMPANHA DE MARKETING DIGITAL.	2019/07/01	54.000,00	66.420,00 CP	N S	2021/01/20	16.665,00						66.420,00		
1008	Reves do Anraal, Consultores, Impessoal, Lda	CONSULTA PRÉVIA.04.2019.0005U - AQUISIÇÃO DE SERVIÇOS DE CONSULTORIA NA ÁREA DOS RECURSOS HUMANOS	2019/07/05	40.500,00	49.815,00 CP	N S	2021/01/14	18.450,00						49.815,00		
1008	Franclina Dores Almeida Dibrás	CONSULTA PRÉVIA.07.2019.0005U - PLANO INTEGRADO E INOVADOR DE COMARTE AO INSUCESSO ESCOLAR - PRESTAÇÃO DE SERVIÇOS PARA CONTRAÇÃO DE UM TÉCNICO SUPERIOR EM PSICOLOGIA EDUCACIONAL - ANO LETIVO 2019/20	2019/09/12	13.596,98	13.596,98 CP	N S	2021/01/28	4.205,25						12.996,23		
1009	M&A FILIPA COELHO JONES	CONSULTA PRÉVIA.09.2019.0005U - PLANO INTEGRADO E INOVADOR DE COMARTE AO INSUCESSO ESCOLAR - PRESTAÇÃO DE SERVIÇOS PARA CONTRAÇÃO DE UM TÉCNICO SUPERIOR EM PSICOLOGIA SOCIOCULTURAL - ANO LETIVO 2019/20	2019/09/12	27.139,95	33.446,63 CP	N S	2021/01/08	10.645,33						31.970,82		
1009	Jose Paulo Cavaleiro Correia Cardoso e Castro	CONSULTA PRÉVIA.03.2019.0005U - PLANO INTEGRADO E INOVADOR DE COMARTE AO INSUCESSO ESCOLAR - PRESTAÇÃO DE SERVIÇOS PARA CONTRAÇÃO DE UM ESPECIALISTA DE INFORMÁTICA GRÁF / DESIGNERIA DE INFORMÁTICA	2019/09/10	26.720,00	31.944,00 AD	N S	2021/01/08	18.632,00						27.492,00		
1009	Sergio Mauricio Bernardo Camelo	CONSULTA PRÉVIA.04.2019.0005U - PLANO INTEGRADO E INOVADOR DE COMARTE AO INSUCESSO ESCOLAR - PRESTAÇÃO DE SERVIÇOS PARA CONTRAÇÃO DE UM PSICÓLOGO CLÍNICO - ANO LETIVO 2019/2020 e 2020/2021	2019/09/30	26.753,40	32.525,10 CP	N S	2021/01/28	1.200,50						18.863,55		
1009	M&A SERVIÇOS DE COMUNICAÇÕES E MULTIMÉDIA, S.A.	CONSULTA PRÉVIA.03.2019.0005U - SOLUÇÃO DE COMUNICAÇÕES DE VÓZ E DADOS	2019/10/23	61.177,84	75.048,74 CP	N S	2021/01/12	15.718,23						65.177,93		
1010	EMARCE RUMO MORGADO PINTO	AQUISIÇÃO DE SERVIÇO DE SORTEIO DE ACIDENTES PESSOAIS - BOUTA DE BRANDES FURGONETAS	2020/01/06	3.433,64	6.867,28 AD	N S	2021/06/29	3.433,64						5.933,15		
1011	Floresta Ben Colázea, Lda	CONSULTA PRÉVIA.03.2019.0005U - AQUISIÇÃO DE SERVIÇOS PARA TODO O REDE PRIMÁRIA - FALHAS DE GESTÃO DE COMUNITÉIS.	2020/01/13	44.437,77	54.659,46 CP	N S	2021/07/21	24.642,11						39.110,09		
1014	Andre Filipe Teixeira Pinto	ADJ.01.2020.05U - AQUISIÇÃO DE SERVIÇOS NA MODALIDADE DE TABEIRA OU ALVENA DE MANEJADOR DE MÁQUINAS PARA O MUNICÍPIO DE TORRE DE MONCORVO	2020/01/01	11.400,00	14.022,00 AD	N S	2021/01/08	297,50						14.022,00		
1016	Antonio Duarte Barros Sotolongo	CONSULTA PRÉVIA.04.2019.0005U - AQUISIÇÃO DE SERVIÇOS NA MODALIDADE DE TABEIRA OU ALVENA DE PROJELEIRO FLORESTAL PARA O MUNICÍPIO DE TORRE DE MONCORVO	2020/01/16	16.324,00	20.693,52 AD	N S	2021/01/08	350,50						20.693,52		
TOTAL								9.979.031,29						14.084.186,57		14.084.186,57

Handwritten signatures and initials:
 - Top right: *[Signature]*
 - Middle right: *[Signature]*
 - Bottom right: *[Signature]*
 - Far right: *[Signature]*

MUNICÍPIO DE TORRE DE MONCORVO

Nome: **Tipos de Consultas** : Apenas as que tiveram execução financeira no exercício / Nome: **Identificação** : CPF / Nome: **Excluir os contratos diversos** : S / Nome: **Excluir as modalidades no âmbito do COVID** : S / Nome: **Considerar as observações** : S

ENTRADA	DESCRIÇÃO	CONTRATO	Valor do Contrato	Preço Contratual	Med. Tipo	VISTO DO T.C.		PARÂMETROS DA GENCIA				PARÂMETROS ADJUDICADOS				Observações				
						Objeto	Data	Valor do Contrato	Preço Contratual	Med. Tipo	N.º Reg.	Data Pagamento	Trabalhos Normais	Revisão de Preços	Trabalhos a mais		Trabalhos de suplin. extras e omissões	Ociosos trab., incluído os trab. a menos	Total	
1	2	3	4	5	6	7	8	9	10	11	12	13	14	15	16	17	18	19	20	
51317070	Lumbea - Comercialização de Energia Elétrica Lda.	CONTRATO DE AQUISIÇÃO DE ENERGIA ELÉTRICA PARA AS INSTALAÇÕES DO MUNICÍPIO DE TORRE DE MONCORVO 2020-2021.	36.338.813,00	1.132.347,40	CEM N S	2021/01/14	136.783,29	136.783,29				136.783,29	136.783,29					335.151,66		
51317070	Lumbea - Comercialização de Energia Elétrica Lda.	CONTRATO DE AQUISIÇÃO DE ENERGIA ELÉTRICA PARA AS INSTALAÇÕES DO MUNICÍPIO DE TORRE DE MONCORVO 2020-2021.	945.386,13	1.132.347,40	CEM N S	2021/01/14	129.761,79	129.761,79				129.761,79	239.823,35					239.823,35		
50539347	Ambed - Gestão Ambiental, Lda.	RECUPERAÇÃO DE MANEJO AMBIENTAL	1.495,29	1.495,44	ADCP N S	2021/01/20	960,23	960,23				960,23	1.490,44					1.490,44		
24239714	José Pedro Martins Marinho	ADQ. 12.2020.DM - AQUISIÇÃO DE SERVIÇOS PARA EXECUÇÃO DE OBRAS DE REFORMA DE BARRAGEM DA ESCOLA MUNICIPAL SHER MATOS ADE. 065.2019.DM001 - AQUISIÇÃO DE SERVIÇOS EM REGIME DE AVEDIA NA ÁREA DE SERVIÇOS DE ACESSO ÀS DECISÕES NO ÂMBITO DAS FUNDIÇÕES LOCAIS, CONTABILIDADE, GESTÃO ADMINISTRATIVA E ATIVIDADES EMPRESARIAIS LOC	18.000,00	6.300,00	AD N S	2021/01/08	700,00	700,00				700,00	5.600,00					5.600,00		
50550445	ACERAP-AGÊNCIA DE CONSULTÓRIAS E ESTUDOS AVANÇADOS PARA A ADMINISTRAÇÃO PÚBLICA	ADQ. 065.2019.DM001 - AQUISIÇÃO DE SERVIÇOS DE ACESSO ÀS DECISÕES NO ÂMBITO DAS FUNDIÇÕES LOCAIS, CONTABILIDADE, GESTÃO ADMINISTRATIVA E ATIVIDADES EMPRESARIAIS LOC	18.000,00	22.140,00	AD N S	2021/07/14	7.380,00	7.380,00				7.380,00	22.140,00					22.140,00		
50537080	SUSPERA CONSTRUÇÕES EMPRESARIAIS LDA	CONGRESSO PÚBLICO 04.2019.DM001 - REGULAMENTAÇÃO E REFORMULAÇÃO DO ANEXO MARATONA E CAPTEIRA MUNICIPAL E ACESSOS	225.375,30	238.898,88	CEM N S	2021/05/13	86.166,73	86.166,73				86.166,73	125.903,02					125.903,02		
50645560	COMPUTERUS - GESTÃO E SERVIÇOS, LDA	CONSULTA PRÉVIA. 02.2020.DMCE - AQUISIÇÃO DE SERVIÇOS DE LIMPEZA DE EDIFÍCIOS MÚLTIPLOS - 2020	72.715,00	88.439,45	CP N S	2021/01/14	8.192,07	8.192,07				8.192,07	79.541,07					79.541,07		
510719435	FOTO BENTO DE ANTÓNIO JOSÉ GONTELA BENTO, EMPRESARIA, LDA	CONSULTA PRÉVIA 05.2020.DM - REFORMAS E OBRAS DE REFORMAÇÃO DE FOTOGRAFIAS, REFORMAS CULTURAIS E SERVIÇOS DE IMPRESSÃO	74.000,00	88.878,00	CP N S	2021/01/20	44.015,50	44.015,50				44.015,50	72.037,80					72.037,80		
50857697	ARA - CONSULTORIA CÍVIL E DECOORAÇÃO EMPRESARIA, LDA	ADQ. 19.2020.DM - PROMOÇÃO E DECOMUNICAÇÃO DE FEIJA JORNALÍSTICAS	2.743,50	3.381,93	AD N S	2021/01/14	676,37	676,37				676,37	3.381,89					3.381,89		
504475606	Município - Empresa de Cartografia e Sistemas de Informação E.m. S.a.	ADQ. 04.2020.DM001 - AQUISIÇÃO DE SERVIÇOS DE UM SISTEMA DE LOCALIZAÇÃO DE VEÍCULOS ATRAVÉS DE GPS PARA A FROTA DO MUNICÍPIO DE TORRE DE MONCORVO	13.739,73	16.898,64	AD N S	2021/02/22	5.952,72	5.952,72				5.952,72	10.833,14					10.833,14		
50499326	MEDINHA - NET SYSTEMS DE INFORMACAO PARA AUTOMACAO S.A.	ADQ. 02.2020.DM - MANUTENÇÃO, LICENCIAMENTO E APOIO TÉCNICO DO SOFTWARE SIEM - 2021/2021/2022	36.863,98	45.338,51	AD N S	2021/01/18	16.132,68	16.132,68				16.132,68	29.576,58					29.576,58		
50817236	PRELIM - PUBLICIDADE, LDA	Consulta Prévia 06.2020.DM001 - Fornecimento de materiais publicitários, sinalização cobradora e balões temáticos	74.915,02	92.145,48	ADCP N S	2021/02/22	56.537,34	56.537,34				56.537,34	92.099,94					92.099,94		
50204575	PERMELWAY AUTOMOVEIS, LDA.	CONSULTA PRÉVIA 03.2020.DM001 - FORNECIMENTO DE EQUIPAMENTO AUTOMÓVEL, REPARAÇÃO E PINTURA DE VEÍCULOS - 2020 E 2021	6.850,00	8.425,50	ADCP N S	2021/02/22	4.846,10	4.846,10				4.846,10	8.375,20					8.375,20		
50707085	Integrepre-seguranca e Saude do Trabalho, S.a.	ADQ. 09.2020.DM001 - SERVIÇOS EXTERNOS DE MEDICINA DO TRABALHO - 2020 E 2021	6.105,00	6.105,00	N S	2021/01/22	3.663,00	3.663,00				3.663,00	6.105,00					6.105,00		
50210336	Indice Ict & Management, Lda	ADQ. 03.2020.DM001 - Aquisição de serviços para apoio técnico à elaboração e monitorização da execução e avaliação dos planos para igualdade	19.920,00	24.501,60	AD N S	2021/07/12	3.099,60	3.099,60				3.099,60	3.099,60					3.099,60		
22435166	Regis Mira Roberto	Edm integrado e inovador de combate ao Insucesso escolar-ano letivo 2019/2020 e 2020/2021, contratação de técnico superior em Ciências Experimentais	18.022,50	18.479,10	N S	2021/01/28	10.668,60	10.668,60				10.668,60	18.479,10					18.479,10		
50595862	BANCOS VITRILLIO, EMPRESARIA, LDA	CONSULTA PRÉVIA 06.2020.DM - AQUISIÇÃO DE SERVIÇOS DE SEGURAS PARA 12 MESES	27.184,56	27.184,56	CP N S	2021/01/29	10.542,35	10.542,35				10.542,35	26.057,98					26.057,98		
TOTAL			136.528.109,51	25.002.853,55			10.569.740,36	10.569.740,36				10.569.740,36	15.244.316,34					15.244.316,34		

Handwritten signatures and initials:
Pedro
M.
M.

Nº	NOME	OBJETO	DATA	VALOR DO CONTRATO	PREÇO CONTRATUAL	MOD. TIPO	VISTO DO T.C.		PARÂMETROS DA GÊNERA					PARÂMETROS ACUMULADOS					OBSERVAÇÕES	
							Mod. Tipo	N.º	Data	Trabalhos Normais	Revisão de Preços	Trabalhos a mais	Trabalhos de suprimento e omissões	Otros trab., incluindo os trab. a menos	Total	Trabalhos Normais	Revisão de Preços	Trabalhos a mais		Trabalhos de suprimento e omissões
1	2	3	4	5	6	7	8	9	10	11	12	13	14	15	16	17	18	19	20	
13145659	João Miguel Carneiro Passos	ADQ. 14.10.2021.DAF - AQUISIÇÃO DE SERVIÇOS PARA EXECUTAR AS FUNÇÕES DE TÉCNICO ADMINISTRATIVO NA ESCOLA MUNICIPAL SAGRADO ADEUS	2021/04/21	5.000,00	5.000,00	AD	S	2021/01/28	5.000,00			5.000,00						5.000,00		
50461547	WDO SERVIÇOS DE CONSULTÓRIOS E MULTIMÉDIA, S.A.	CONSULTA PREVIA 019.2019.00050 - SOLUÇÃO DE CONSULTÓRIOS DE VÍDEO E IMÁGENS	2021/03/04	813,01	1.000,00	CP	S	2021/03/09	484,26			484,26						484,26		
50192339	Sipac - Soc. de Prestação de Serviços de Engenharia Civil, S.A.	CONSULTA PREVIÁ 04.2021.DONDA - "Sabor Lake Resort - Elaboração dos Projetos de Arquitetura Paisagista e Especialidades das Unidades Turísticas do Lago de Clitãdes - Torre de Moncorvo"	2021/03/26	36.000,00	44.280,00	CP	S	2021/03/26	8.856,00			8.856,00						8.856,00		
122485707	Governo Autárquico Saldas Bonifácio	DE 18.2021.DONDA - AQUISIÇÃO DE TÉCNICO RESPONSÁVEL DE APLICAÇÃO DE PRODUTOS ETIQUETADOS	2021/04/20	6.300,00	7.749,00	ADMS	S	2021/04/27	7.574,00			7.574,00						7.574,00		
50465850	COMERCÍOS - GESTÃO E SERVIÇOS, LDA	CONSULTA PREVIÁ 01.2021.DONDE - SECTOR ADQ SOCIAL HABITAÇÃO E OBRAS - AQUISIÇÃO DE SERVIÇOS DE LIMPEZA DE EDIFÍCIOS - 2021	2021/04/21	72.715,00	89.439,45	CP	S	2021/05/21	80.526,60			80.526,60						80.526,60		
50487604	BELEMBO E BARREIRA, LDA	ADQ. 21.2021.DONDA - " AQUISIÇÃO DE PRÉ-FABRICADOS EM BETÃO PARA A EQUALIZAÇÃO DE PASSARELOS EM TORRE DE MONCORVO"	2021/05/04	15.290,60	19.582,24	ADMS	S	2021/06/22	15.626,28			15.626,28						15.626,28		
51287083	Dinis Pereira & Filhos, Lda	ADQ. 21.2021.DONDA - "DONA INDUSTRIAL - 2.º FASE - INFRAESTRUTURAS ELÉTRICAS"	2021/05/03	3.294,80	4.055,06	ADMS	S	2021/05/19	4.055,06			4.055,06						4.055,06		
51549027	Circulo Condado - Unipessoal, Lda	ADQ. 09.2021.DONDE - SECTOR ADQ SOCIAL HABITAÇÃO E OBRAS - "CONTINUA DO CENTRO ESCOLAR VISCONDE VILA MAIOR - AQUISIÇÃO DE FERRAMENTAS"	2021/05/05	8.195,00	10.079,85	AD	S	2021/07/20	10.079,85			10.079,85						10.079,85		
20427590	Liliana Dos Santos Delgado	ADQ. 10.2021.DONDE - PRESTAÇÃO DE SERVIÇOS PARA CONTRATAÇÃO DE TÉCNICO SUPERIOR NA ÁREA DE CONSERVAÇÃO DE DOCUMENTOS GRÁFICOS E FOTOGRÁFICOS	2021/05/17	11.200,00	16.236,00	AD	S	2021/06/29	7.425,00			7.425,00						7.425,00		
50949947	BRIGITTE-MT-MELLERIANO PÉDRO; UNIPESSOAL, LDA	ADQ. 16.2021.DONDE - "REPARAÇÃO/SUBSTITUIÇÃO DE FUSO DA IMPRESSORA DA DIVISÃO TÉCNICA E CABINETE FLORESTAL"	2021/05/20	710,00	881,91	AD	S	2021/06/22	881,91			881,91						881,91		
20466032	CRISTAS MARCEL ENGES MOTA	ADQ. 10.2021.DONDA - "CONTRATAÇÃO DE PRESTAÇÃO DE SERVIÇOS PARA FERRITEIRO"	2021/06/10	4.680,00	4.680,00	AD	S	2021/07/27	4.680,00			4.680,00						4.680,00		
20427350	Felipe Manuel Rodrigues Pires	ADQ. 23.2021.DONDA - "CONTRATAÇÃO DE PRESTAÇÃO DE SERVIÇOS PARA ENTUPIMENTO"	2021/06/20	4.680,00	4.680,00	AD	S	2021/07/27	4.680,00			4.680,00						4.680,00		
19477202	Palácio Comarcial Município Faveiro	ADQ. 05.2021.DONDE - SECTOR ADQ SOCIAL HABITAÇÃO E OBRAS - "PRESTAÇÃO DE SERVIÇOS PARA AUXÍLIO DE LIMPEZA - CONTINUA DO CENTRO ESCOLAR ESCOLA VISCONDE VILA MAIOR"	2021/06/20	9.360,00	9.360,00	AD	S	2021/07/27	4.680,00			4.680,00						4.680,00		
205560733	Sandra Basílio Fernandes	ADQ. 11.2021.DONDE - SECTOR ADQ SOCIAL HABITAÇÃO E OBRAS - "PRESTAÇÃO DE SERVIÇOS PARA AUXÍLIO DE LIMPEZA"	2021/06/20	9.360,00	9.360,00	AD	S	2021/07/27	4.680,00			4.680,00						4.680,00		
22421825	Pedro Miguel Teixeira de Almeida Azevedo Alves	CONTRATAÇÃO - PRESTAÇÃO DE SERVIÇOS PARA AUXÍLIO DE LIMPEZA	2021/07/02	4.950,00	4.950,00	ADMS	S	2021/07/27	2.490,00			2.490,00						2.490,00		
21949097	João Miguel Martins Dias	CONTRATAÇÃO - PRESTAÇÃO DE SERVIÇOS PARA AUXÍLIO DE LIMPEZA	2021/07/02	4.950,00	4.950,00	ADMS	S	2021/07/27	4.950,00			4.950,00						4.950,00		
22446390	MARLEIA ALEXANDRE FERREIRO FERREIRAS	CONTRATAÇÃO - PRESTAÇÃO DE SERVIÇOS PARA AUXÍLIO DE LIMPEZA	2021/07/02	4.950,00	4.950,00	ADMS	S	2021/07/27	4.950,00			4.950,00						4.950,00		
22478412	CRISTINA ALEXANDRA BASTAVALDO TEIXEIRA	CONTRATAÇÃO - PRESTAÇÃO DE SERVIÇOS PARA AUXÍLIO DE LIMPEZA	2021/07/02	4.950,00	4.950,00	ADMS	S	2021/07/27	4.950,00			4.950,00						4.950,00		
25444964	ANTIA DA SILVA JORGE	CONTRATAÇÃO - PRESTAÇÃO DE SERVIÇOS PARA AUXÍLIO DE LIMPEZA	2021/07/02	4.950,00	4.950,00	ADMS	S	2021/07/27	4.950,00			4.950,00						4.950,00		
25110050	Sofia Camo Cristóvão Moreira	CONTRATAÇÃO - PRESTAÇÃO DE SERVIÇOS PARA AUXÍLIO DE LIMPEZA	2021/07/02	4.950,00	4.950,00	ADMS	S	2021/07/27	4.950,00			4.950,00						4.950,00		
25867035	Beatriz Maria Sampaio Brizer	CONTRATAÇÃO - PRESTAÇÃO DE SERVIÇOS PARA AUXÍLIO DE LIMPEZA	2021/07/02	4.950,00	4.950,00	ADMS	S	2021/07/27	4.950,00			4.950,00						4.950,00		
TOTAL			137.151.073,90	161.019.564,46				11.145.839,33	11.145.839,33			11.145.839,33					11.145.839,33	16.019.564,46		

Handwritten signatures and initials in blue ink, including a large signature at the top right and several initials below it.

Tipo de Consulta : Apenas as que tiveram execução financeira no exercício
 Nomenclatura Modalidade Ajustação : CPF Excluir os contratos expressos : S Excluir as modalidades no âmbito do COVID : S Considerar as observações : S

ENTRADA	DESCRIÇÃO	CONTRATO				MUNICÍPIO DO T.C.				PARAMETROS DA GERÊNCIA				PARAMETROS ACUMULADOS				Observações						
		Objeto	Data	Valor do Contrato	Preço Contratual	Mod Tipo Tipo N.º Cont. Reg. Data	Revisão de Preços	Trabalhos Normais	Trabalhos de Supra, erros e omissões	Ociosos trab., incluído os trab. a menos	Total	Trabalhos Normais	Trabalhos de Supra, erros e omissões	Ociosos trab., incluído os trab. a menos	Total									
1346	MARIA AMELIA FERREIRA	CONTRATAÇÃO - PRESTAÇÃO DE SERVIÇOS DE LERENDAGEM - TORRE DE MONDURU	2021/07/02	4.920,00	4.920,00	02/07/27	2.460,00	2.460,00	2.460,00	[8]	[9]	[10]	[11]	[12]	[13]	[14]	[15]	[16]	[17]	[18]	[19]	[20]		
1347	VERA DE LINDA VIEIRA BATISTA	CONTRATAÇÃO - PRESTAÇÃO DE SERVIÇOS DE LERENDAGEM - TORRE DE MONDURU	2021/07/02	4.920,00	4.920,00	2021/07/27	4.920,00	4.920,00	4.920,00	[8]	[9]	[10]	[11]	[12]	[13]	[14]	[15]	[16]	[17]	[18]	[19]	[20]		
1348	CARLOS GABRIEL GARCIA	CONTRATAÇÃO - PRESTAÇÃO DE SERVIÇOS DE LERENDAGEM - TORRE DE MONDURU	2021/07/02	4.920,00	4.920,00	2021/07/27	4.920,00	4.920,00	4.920,00	[8]	[9]	[10]	[11]	[12]	[13]	[14]	[15]	[16]	[17]	[18]	[19]	[20]		
1349	ALEXANDRA TILIA BEIAS GOMALVES	CONTRATAÇÃO - PRESTAÇÃO DE SERVIÇOS DE LERENDAGEM - TORRE DE MONDURU	2021/07/02	4.920,00	4.920,00	2021/07/27	4.920,00	4.920,00	4.920,00	[8]	[9]	[10]	[11]	[12]	[13]	[14]	[15]	[16]	[17]	[18]	[19]	[20]		
1350	CRISTINA DE JESUS LOPES QUELHO	CONTRATAÇÃO - PRESTAÇÃO DE SERVIÇOS DE LERENDAGEM - TORRE DE MONDURU	2021/07/02	4.680,00	4.680,00	2021/07/27	4.680,00	4.680,00	4.680,00	[8]	[9]	[10]	[11]	[12]	[13]	[14]	[15]	[16]	[17]	[18]	[19]	[20]		
1351	ADRIANA CRUZ DOS SANTOS	CONTRATAÇÃO - PRESTAÇÃO DE SERVIÇOS DE LERENDAGEM - TORRE DE MONDURU	2021/07/02	4.680,00	4.680,00	2021/07/27	4.680,00	4.680,00	4.680,00	[8]	[9]	[10]	[11]	[12]	[13]	[14]	[15]	[16]	[17]	[18]	[19]	[20]		
1352	JESSICA ALEXANDRA FERREIRA DOS SANTOS	CONTRATAÇÃO - PRESTAÇÃO DE SERVIÇOS DE LERENDAGEM - TORRE DE MONDURU	2021/07/02	4.680,00	4.680,00	2021/07/27	4.680,00	4.680,00	4.680,00	[8]	[9]	[10]	[11]	[12]	[13]	[14]	[15]	[16]	[17]	[18]	[19]	[20]		
1353	MARILENE SOFIA PIRES MARTINS BENTO	CONSULTORIA PRETALIA 11.2021.0208 - AQUISIÇÃO DE LERENDAGEM - TORRE DE MONDURU	2021/07/07	58.700,00	72.200,00	2021/07/01	72.200,00	72.200,00	72.200,00	[8]	[9]	[10]	[11]	[12]	[13]	[14]	[15]	[16]	[17]	[18]	[19]	[20]		
1354	ASSOCIAÇÃO DE AGRICULTORES DE TRÁS-OS-MONTES	CONSULTORIA PRETALIA 12.2021.0208 - AQUISIÇÃO DE APOIOS DE DESINVESTIMENTO, DESMATERIALIZAÇÃO E DESMATERIALIZAÇÃO DO CONCELHO DE TORRE DE MONDURU	2021/07/07	45.900,00	48.200,00	2021/09/24	48.200,00	48.200,00	48.200,00	[8]	[9]	[10]	[11]	[12]	[13]	[14]	[15]	[16]	[17]	[18]	[19]	[20]		
1358	MARIA AMELIA AGUIAR CAMPOS	ARG. 21.0208 - BICHO NÃO SOCIAL HABITADO E CANTILAS - PRESTAÇÃO DE SERVIÇOS PARA MANTENÇÃO DE LUMINÁRIAS	2021/08/02	9.360,00	9.360,00	2021/08/26	9.360,00	9.360,00	9.360,00	[8]	[9]	[10]	[11]	[12]	[13]	[14]	[15]	[16]	[17]	[18]	[19]	[20]		
1360	General Seguros, S. A.	CONTRATAÇÃO - PRESTAÇÃO DE SERVIÇOS DE SEGURO DE GRUPO DO CORPO DE BOMBEIROS - ACHADOS PRESSUAIS EMERGENCIAS	2021/07/25	5.392,55	5.392,55	2021/09/24	5.392,55	5.392,55	5.392,55	[8]	[9]	[10]	[11]	[12]	[13]	[14]	[15]	[16]	[17]	[18]	[19]	[20]		
1367	LUCIA MILENE MACHADO MELO	ARG. 13.2021.0208 - PRESTAÇÃO DE SERVIÇOS DE UMA ASSISTENTE TÉCNICA	2021/09/04	4.100,00	4.100,00	2021/09/26	4.100,00	4.100,00	4.100,00	[8]	[9]	[10]	[11]	[12]	[13]	[14]	[15]	[16]	[17]	[18]	[19]	[20]		
1368	MARCELO MARTINS TEIXEIRA	ARG. 18.2021.0208 - AQUISIÇÃO DE SEPTOS DE UM ANEXO SOCIAL	2021/08/05	5.760,00	7.084,80	2021/08/12	7.084,80	7.084,80	7.084,80	[8]	[9]	[10]	[11]	[12]	[13]	[14]	[15]	[16]	[17]	[18]	[19]	[20]		
1369	ARZAP-AGÊNCIA DE COMERCÍO E ESTUDOS ANUNCIOS PARA A ADMINISTRAÇÃO PÚBLICA	ARG. 19.2021.0208 - AQUISIÇÃO DE SERVIÇOS DE MANUTENÇÃO DE EQUIPAMENTOS DE TI	2021/08/15	18.450,00	22.140,00	2021/12/31	18.450,00	18.450,00	18.450,00	[8]	[9]	[10]	[11]	[12]	[13]	[14]	[15]	[16]	[17]	[18]	[19]	[20]		
1375	EST. PORTUGAL - SISTEMAS E INFORMÁTICA GIGAFLOP, S.A.	ARG. 42.2021.0208 - "PARCIPAÇÃO DOS SERVIÇOS DA ADMINISTRAÇÃO PÚBLICA DO INTERIORE PARA A IMPLEMENTAÇÃO DO SISTEMA DE INFORMAÇÃO GIGAFLOP ALIADO" - AQUISIÇÃO DE SERVIÇOS DE MANUTENÇÃO DE EQUIPAMENTOS DE TI	2021/08/13	7.030,00	8.646,90	2021/10/25	8.646,90	8.646,90	8.646,90	[8]	[9]	[10]	[11]	[12]	[13]	[14]	[15]	[16]	[17]	[18]	[19]	[20]		
1378	Diana Pereira e Filhas, Lda	ARG. 40.2021.0208 - "EQUIPAMENTO DE LUMINÁRIA PÚBLICA"	2021/08/17	2.796,38	3.439,54	2021/09/07	3.439,54	3.439,54	3.439,54	[8]	[9]	[10]	[11]	[12]	[13]	[14]	[15]	[16]	[17]	[18]	[19]	[20]		
1379	I-colours	ARG. 41.2021.0208 - "PARCIPAÇÃO DOS SERVIÇOS DA ADMINISTRAÇÃO PÚBLICA DO INTERIORE PARA A IMPLEMENTAÇÃO DO SISTEMA DE INFORMAÇÃO GIGAFLOP ALIADO" - AQUISIÇÃO DE SERVIÇOS DE MANUTENÇÃO DE EQUIPAMENTOS DE TI	2021/08/18	8.785,00	10.805,55	2021/12/31	10.805,55	10.805,55	10.805,55	[8]	[9]	[10]	[11]	[12]	[13]	[14]	[15]	[16]	[17]	[18]	[19]	[20]		
1385	Mega Mira Abanda	CONSULTORIA PRETALIA 06.2021.0208 - SETOR DE EDUCAÇÃO - PLANO INTEGRADO E INOVADOR DE COMARTE AO INTERIORE ESCOLAR - PRESTAÇÃO DE SERVIÇOS PARA CONTRATAÇÃO DE UM TÉCNICO SUPERIOR EM CIÊNCIAS EXPERIMENTAIS	2021/09/01	13.255,88	16.304,73	2021/09/01	16.304,73	16.304,73	16.304,73	[8]	[9]	[10]	[11]	[12]	[13]	[14]	[15]	[16]	[17]	[18]	[19]	[20]		
1386	Liliana Sofia Reis Rebelo	DE 16.2021.0208 - SETOR DE EDUCAÇÃO - PLANO INTEGRADO DE COMARTE AO INTERIORE ESCOLAR - PRESTAÇÃO DE SERVIÇOS PARA CONTRATAÇÃO DE UM TÉCNICO SUPERIOR EM CIÊNCIAS EXPERIMENTAIS - ANO LETIVO 2021/2022	2021/09/02	13.255,88	16.304,73	2021/09/02	16.304,73	16.304,73	16.304,73	[8]	[9]	[10]	[11]	[12]	[13]	[14]	[15]	[16]	[17]	[18]	[19]	[20]		
TOTAL											11.967.108,66	16.232.231,79	11.967.108,66	16.232.231,79	11.967.108,66	16.232.231,79	11.967.108,66	16.232.231,79	11.967.108,66	16.232.231,79	11.967.108,66	16.232.231,79	11.967.108,66	16.232.231,79

Handwritten signatures and initials:
 [Signature]
 [Signature]
 [Signature]

Tipo de Consulta : Apenas as que tiveram execução financeira no exercício
 Nomenclatura Modalidade Atribuição : CCP Excluir os contratos diversos : S Excluir as modalidades no âmbito do COVID : S Considerar as observações : S

NÚMERO	EMPRESA	DENOMINAÇÃO	CONTRATO				VALOR DO T.C.		PARÂMETROS DA GÊNERICA						PARÂMETROS ADICIONAIS				OBSERVAÇÕES				
			Objeto	Data	Valor do Contrato	Preço Contratual	Mod Tipo	N.º Cont. Reg.	Data	Trabalhos Normais	Revisão de Preços	Trabalhos a mais	Trabalhos de suplin. extras e omissões	Total	Ocursos trab., incluindo os trab. a menos	Trabalhos a mais	Trabalhos de suplin. extras e omissões	Ocursos trab., incluindo os trab. a menos		Total			
			[1]	[2]	[3]	[4]	[5]	[6]	[7]	[8]	[9]	[10]	[11]	[12]	[13]	[14]	[15]	[16]	[17]	[18]	[19]	[20]	
51612711		1390 GESTÃO DE EFICIÊNCIA ENERGÉTICA NA ILUMINAÇÃO PÚBLICA DO MUNICÍPIO DE TORRE DE MONDURU - MUNICÍPIO LDO.		2021/07/05	1.720.519,04	2.116.238,42	CP	N S	2021/10/25	62.741,40	62.741,40	62.741,40	62.741,40	62.741,40	62.741,40	62.741,40	62.741,40	62.741,40	62.741,40	62.741,40	62.741,40	62.741,40	
18556629		1413 MARIA EMILIA MOREIRA PITO - BIBLIOTECA MUNICIPAL		2021/10/29	9.640,00	9.640,00	AD	N S	2021/11/26	1.640,00	1.640,00	1.640,00	1.640,00	1.640,00	1.640,00	1.640,00	1.640,00	1.640,00	1.640,00	1.640,00	1.640,00	1.640,00	
20682397		1414 MARIA DE JORDES FARIAS E BEBERRAO - SERVIÇOS DE SERVIÇOS - LIMPEZA DE EDIFÍCIOS MUNICIPAIS		2021/11/10	7.980,00	7.980,00	AD	N S	2021/11/25	1.330,00	1.330,00	1.330,00	1.330,00	1.330,00	1.330,00	1.330,00	1.330,00	1.330,00	1.330,00	1.330,00	1.330,00	1.330,00	
53049497		729 AMBISTUS - PROJETOS, GESTÃO E AVALIAÇÃO AMBIENTAL, LDA - AQUISIÇÃO DE SERVIÇOS PARA ELABORAÇÃO DA AVALIAÇÃO AMBIENTAL ESTRATÉGICA DA REVISÃO DO PLANO DIRETOR MUNICIPAL (PDM) DE TORRE DE MONDURU		2017/05/16	56.000,00	66.880,00	AD	N S	2021/02/22	30.996,00	30.996,00	30.996,00	30.996,00	30.996,00	30.996,00	41.282,00	41.282,00	41.282,00	41.282,00	41.282,00	41.282,00	41.282,00	
50724511		804 CEMATEZ, S.A. - CONTRATO DE MANUTENÇÃO N.º CS05100005 - 2018/01/23		2018/01/23	9.970,17	12.263,31	AD	N S	2021/02/22	1.424,55	1.424,55	1.424,55	1.424,55	1.424,55	1.424,55	6.727,69	6.727,69	6.727,69	6.727,69	6.727,69	6.727,69	6.727,69	
50461597		819 WEG-SERVIÇOS DE COMUNICAÇÕES E MULTIMÍDIA, S.A. - SERVIÇOS DE MANUTENÇÃO DE VWA E DE JUMAS		2018/02/22	18.720,00	23.025,60	AD	N S	2021/01/12	218,07	218,07	218,07	218,07	218,07	23.025,60	23.025,60	23.025,60	23.025,60	23.025,60	23.025,60	23.025,60	23.025,60	
51041571		892 FERRITTA ANUAL DOS EQUIPAMENTOS DE FRONTIS MUNDICIPAIS, COPERB MECENAS DE COBA, - PLANO DE MANUTENÇÃO DE EQUIPAMENTOS DE FRONTIS MUNDICIPAIS, COPERB MECENAS DE COBA, ANOS DE 2018, 2019, 2020 E 2021		2018/07/24	11.200,00	13.776,00	AD	N S	2021/10/26	3.444,00	3.444,00	3.444,00	3.444,00	3.444,00	3.444,00	13.276,00	13.276,00	13.276,00	13.276,00	13.276,00	13.276,00	13.276,00	
50461597		841 WEG-SERVIÇOS DE COMUNICAÇÕES E MULTIMÍDIA, S.A. - CONTRATO DE MANUTENÇÃO N.º CS05100005 - 2018/01/23		2018/01/23	10.811,76	13.298,47	AD	N S	2021/01/12	319,02	319,02	319,02	319,02	319,02	13.298,47	13.298,47	13.298,47	13.298,47	13.298,47	13.298,47	13.298,47	13.298,47	
TOTAL					399.321.771,56	28.544.499,13				11.469.221,70	11.469.221,70	11.469.221,70	11.469.221,70	11.469.221,70	16.396.100,95	16.396.100,95	16.396.100,95	16.396.100,95	16.396.100,95	16.396.100,95	16.396.100,95	16.396.100,95	

Órgão Executor
N-T
de ____ de ____


Victor Doniz
Victor Doniz

[Handwritten signature]

Órgão Deliberativo
de ____ de ____

[Handwritten signature]
Edno Francisco

Controlista Público
[Handwritten signature]
de ____ de ____



PRESTAÇÃO DE CONTAS 2021

26-11
Aud.
Pedro
M.
87-

15. CONTRATAÇÃO ADMINISTRATIVA – ADJUDICAÇÃO POR TIPO DE PROCEDIMENTO

Onde o ferro é a alma da terra.

www.torredemoncorvo.pt

Excluir os contratos diversos : S Excluir as modalidades no âmbito do COVID : S

Excluir os contratos diversos : S Excluir as modalidades no âmbito do COVID : S

Tipo de contrato	Concurso público		Concurso limitado por prévia qualificação		Procedimento de negociação		Diálogo concorrencial		Ajuste direto		Concurso de Concepção		Parceria para inovação		TOTAL	
	Número dos contratos	Preço contratual [1]	Número dos contratos	Preço contratual [2]	Número dos contratos	Preço contratual [3]	Número dos contratos	Preço contratual [4]	Número dos contratos	Preço contratual [5]	Número dos contratos	Preço contratual [6]	Número dos contratos	Preço contratual [7]	Número dos contratos	Preço contratual [8]
Empreitadas de obras públicas	22	6.715.043,25							85	5.227.080,77					107	11.942.124,02
Aquisição de serviços	9	3.716.044,32	1	33.579,00				332	8.967.468,63						342	12.717.091,95
Locação ou aquisição de bens móveis	6	417.255,26	2	183.356,10				130	2.933.180,13						138	3.533.791,49
Concessão de obras públicas									2	33.729,45					2	33.729,45
Outros																
TOTAL	37	10.848.342,83	3	216.935,10					549	17.161.458,98					589	28.226.736,91

ÓRGÃO EXECUTIVO
de _____ de _____

Viccon Juncias

Araceli Gomes


[Handwritten signature]

ÓRGÃO DELIBERATIVO
de _____ de _____

[Handwritten signature]
Roberto Campos

CONTABILISTA PÚBLICO
de _____ de _____

[Handwritten signature]
Staushting



PRESTAÇÃO DE CONTAS 2021

Handwritten signature in black ink.

Handwritten signature in blue ink.

Handwritten signature in blue ink.

Handwritten signature in blue ink.

Handwritten signature in blue ink.

16. TRANSFERÊNCIAS E SUBSÍDIOS - RECEITA

Onde o ferro é a alma da terra.

www.torredemoncorvo.pt

VISUALIZAR REGISTOS S/ EXECUÇÃO : S


Tipo de receita	Disposições legais	Finalidade	Entidade financiadora		Receita Prevista [4]	Receita recebida [5]	Receita prevista e não recebida [6] = [4] - [5]	Devolução de transf. / subs. ocorrida no exercício [7]	Observações
			NIF [3]	Nome / Designação [3]					
Transferências correntes									
06030101 - FUNDO DE EQUILIBRIO FINANCEIRO			600035972	DIRECCAO-GERAL DAS AUTARQUIAS LOCAIS	7.364.362,00	7.364.274,51	87,49		
06030102 - FUNDO SOCIAL MUNICIPAL			600035972	DIRECCAO-GERAL DAS AUTARQUIAS LOCAIS	191.629,00	191.629,00			
06030103 - PARTICIPAÇÃO FIXA NO IRS			600035972	DIRECCAO-GERAL DAS AUTARQUIAS LOCAIS	20.148,00	20.148,00			
0603019901 - D. R. E. N.			600086020	DIRECCÃO-GERAL DOS ESTABELECIMENTOS ESCOLARES	141.334,00	141.333,82	0,18		
0603019906 - FSE - FUNDO SOCIAL EUROPEU			500715505	INSTITUTO DE GESTÃO FINANCEIRA DA SEGURANÇA SOCIAL, I.P.	263.334,65	31.323,20	232.011,45		
0603019906 - FSE - FUNDO SOCIAL EUROPEU			504987682	IGFSE-INSTITUTO DE GESTAO FINANCEIRA DO FUNDO SOCIAL EUROPEU	263.334,65	33.276,74	230.057,91		
0603019906 - FSE - FUNDO SOCIAL EUROPEU			510928374	AGÊNCIA PARA O DESENVOLVIMENTO E COESÃO, IP	263.334,65	24.403,22	238.931,43		
0603019909 - OUTRAS			5011171592	INSTITUTO DA CONSERVACAO DA NATUREZA E DAS FLORESTAS	23.354,00	3.978,62	19.375,38		
0603019909 - OUTRAS			600082555	DIRECCÃO GERAL DA ADMINISTRAÇÃO INTERNA-DIRECCAO DA ADMINISTRAÇÃO ELEITORAL	23.354,00	19.375,02	3.978,98		
06030709 - OUTROS			5011171592	INSTITUTO DA CONSERVACAO DA NATUREZA E DAS FLORESTAS	70.297,00	70.296,30	0,70		
06030901 - I. E. F. P.			501442600	INSTITUTO DE EMPREGO E FORMACAO PROFISSIONAL IP	55.828,00	55.827,86	0,14		
06030902 - INSTITUTO DE SOLIDARIEDADE E SEGURANÇA SOCIAL			600086755	COMISSÃO NACIONAL DE PROMOÇÃO DOS DIREITOS E PROTECÇÃO DAS CRIANÇAS E JOVENS	11.850,00	11.849,52	0,48		
06030909 - OUTROS			504076574	FUTEBOL CLUBE DO PORTO FUTEBOL SAD	4.108,00	4.108,00			
Total transferências correntes					8.146.244,65	7.971.823,81	174.420,84		
Transferências de capital									
10030101 - FUNDO DE EQUILIBRIO FINANCEIRO			600035972	DIRECCAO-GERAL DAS AUTARQUIAS LOCAIS	827.500,00	827.500,00			
1003019901 - TRANSFERENCIAS IMPOSTOS ESTADO - N.º3 ART.º 35.º DA LEI 73/2013			600035972	DIRECCAO-GERAL DAS AUTARQUIAS LOCAIS	827.500,00	818.262,00	9.238,00		
1003019902 - PARTICIPAÇÃO DOS MUNICIPIOS NA RECEITA DO IVA - ART.º26/A DA LEI 73/2013			600035972	DIRECCAO-GERAL DAS AUTARQUIAS LOCAIS	69.952,00	69.952,21	-0,21		
10030701 - OREN-PORTUGAL 2020-CIM DOURO-OUTROS			508136644	IFAP - INSTITUTO DE FINANCIAMENTO DE AGRICULTURA E PISCAS I.P.	4.621.903,97	56.179,55	4.565.724,42		
10030701 - OREN-PORTUGAL 2020-CIM DOURO-OUTROS			510928374	AGÊNCIA PARA O DESENVOLVIMENTO E COESÃO, IP	4.621.903,97	2.675.009,59	1.946.894,38	34.513,25	
10030802 - FUNDO DO BAIXO SAEBOR (FBS)			507784529	ASSOCIAÇÃO DE MUNICIPIOS DO BAIXO SAEBOR	7.970,40	7.970,40			
10030809 - OUTROS			515684473	Aguas do Interior Norte E.i.m, S.a	42.300,00	252.032,58	-209.732,58		
Total transferências de capital					6.397.126,37	4.706.906,33	1.690.220,04		
Total subsídios									

ÓRGÃO EXECUTIVO
 N.º _____ de _____
 Vasco Branco
 Presidente

ÓRGÃO DELIBERATIVO
 _____ de _____
 S. Faustino
 de _____

ÓRGÃO EXECUTIVO
 N.º _____ de _____
 Vasco Branco
 Presidente

ÓRGÃO DELIBERATIVO
 _____ de _____
 S. Faustino
 de _____



PRESTAÇÃO DE CONTAS 2021

P. A.
Leda.
Leda
M.
M.

17. TRANSFERÊNCIAS E SUBSÍDIOS - DESPESA

Onde o ferro é a alma da terra.

www.torredemoncorvo.pt

VISUALIZAR REGISTOS S/ EXECUÇÃO : N

Tipo de despesa	Disposições legais	Finalidade	Entidade beneficiária		Despesas Orçamentadas	Despesas autorizadas	Despesas pagas	Despesas autorizadas e não pagas (7) = (5) - (6)	Devolução de transf. / subs. ocorrida no exercício (8)	Observações
			NIF	Nome / Designação						
	(1)	(2)	(3)	(3)	(4)	(5)	(6)	(7) = (5) - (6)	(8)	(9)
Transferências correntes										
04050102 - FREGUESIAS			510840752	FREGUESIA DE URROS E PEREDO DOS CASTELHANOS	23.800,00	23.780,00	23.780,00			
04050104 - ASSOCIAÇÕES DE MUNICÍPIOS SUPERIOR			503518689	ASSOCIAÇÃO MUNICÍPIOS DO DOURO SUPERIOR	60.065,00	30.000,00	30.000,00			
04050104 - ASSOCIAÇÕES DE MUNICÍPIOS SUPERIOR			503518689	ASSOCIAÇÃO MUNICÍPIOS DO DOURO SUPERIOR	60.065,00	2.714,50	2.714,50			
04050104 - ASSOCIAÇÕES DE MUNICÍPIOS SUPERIOR			507784529	ASSOCIAÇÃO DE MUNICÍPIOS DO BAIXO SABOR	60.065,00	11.313,17	11.313,17			
04050104 - ASSOCIAÇÕES DE MUNICÍPIOS SUPERIOR			507784529	ASSOCIAÇÃO DE MUNICÍPIOS DO BAIXO SABOR	60.065,00	12.500,00	12.500,00			
040601 - SISTEMAS DE SOLIDARIEDADE E SEGURANÇA SO			500788847	FUNDAÇÃO FRANCISCO ANTONIO MEIRELES	100.000,00	79.695,76	79.695,76			
040601 - SISTEMAS DE SOLIDARIEDADE E SEGURANÇA SO			501611487	SANTA CASA DA MISERICORDIA DE MONCORVO	100.000,00	20.000,00	20.000,00			
040701 - INSTITUIÇÕES SEM FINS LUCRATIVOS			500745749	CRUZ VERMELHA PORTUGUESA	759.125,00	672,00	672,00			
040701 - INSTITUIÇÕES SEM FINS LUCRATIVOS			500972052	CORPO NACIONAL DE ESCUTAS CN E ESCUTISMO CATOLICO	759.125,00	2.000,00	2.000,00			
040701 - INSTITUIÇÕES SEM FINS LUCRATIVOS			501384715	ASSOCIACAO HUMANITARIA BOMBEIROS VOLUNTARIOS MONCORVO	759.125,00	505,22	505,22			
040701 - INSTITUIÇÕES SEM FINS LUCRATIVOS			501384715	ASSOCIACAO HUMANITARIA BOMBEIROS VOLUNTARIOS MONCORVO	759.125,00	25.319,16	25.319,16			
040701 - INSTITUIÇÕES SEM FINS LUCRATIVOS			501384715	BOMBEIROS VOLUNTARIOS MONCORVO	759.125,00	100.000,00	100.000,00			
040701 - INSTITUIÇÕES SEM FINS LUCRATIVOS			501384715	BOMBEIROS VOLUNTARIOS MONCORVO	759.125,00	131.267,96	131.267,96			
040701 - INSTITUIÇÕES SEM FINS LUCRATIVOS			501611487	SANTA CASA DA MISERICORDIA DE MONCORVO	759.125,00	836,92	836,92			
040701 - INSTITUIÇÕES SEM FINS LUCRATIVOS			501611487	SANTA CASA DA MISERICORDIA DE MONCORVO	759.125,00	5.631,00	5.631,00			
040701 - INSTITUIÇÕES SEM FINS LUCRATIVOS			501611487	SANTA CASA DA MISERICORDIA DE MONCORVO	759.125,00	5.000,00	5.000,00			
040701 - INSTITUIÇÕES SEM FINS LUCRATIVOS			501611487	SANTA CASA DA MISERICORDIA DE MONCORVO	759.125,00	50.000,00	50.000,00			
040701 - INSTITUIÇÕES SEM FINS LUCRATIVOS			501614087	ASSOCIAÇÃO DE COMERCIANTES E INDUSTRIAIS DO CONCELHO DE MONCORVO	759.125,00	20.000,00	20.000,00			
040701 - INSTITUIÇÕES SEM FINS LUCRATIVOS			501619380	CLUBE DE CAÇA E PESCA DE TORRE DE MONCORVO	759.125,00	68.000,00	68.000,00			
040701 - INSTITUIÇÕES SEM FINS LUCRATIVOS			501651403	Federação Portuguesa de Pesca Desportiva	759.125,00	5.000,00	5.000,00			
040701 - INSTITUIÇÕES SEM FINS LUCRATIVOS			501651403	Federação Portuguesa de Pesca Desportiva	759.125,00	7.340,00	7.340,00			
040701 - INSTITUIÇÕES SEM FINS LUCRATIVOS			501651403	Federação Portuguesa de Pesca Desportiva	759.125,00	35.000,00	17.500,00	17.500,00		
040701 - INSTITUIÇÕES SEM FINS LUCRATIVOS			501807535	PROJECTO ARQUEOLOGICO DA REGIAO DE MONCORVO	759.125,00	12.000,00	12.000,00			
040701 - INSTITUIÇÕES SEM FINS LUCRATIVOS			501807535	PROJECTO ARQUEOLOGICO DA REGIAO DE MONCORVO	759.125,00	20.000,00	20.000,00			
040701 - INSTITUIÇÕES SEM FINS LUCRATIVOS			501827781	ASSOCIACAO RECREATIVA DO SANTO CRISTO	759.125,00	12.000,00	12.000,00			
040701 - INSTITUIÇÕES SEM FINS LUCRATIVOS			502763906	Associacao de Bem Fazer de Mos	759.125,00	132,00	132,00			
040701 - INSTITUIÇÕES SEM FINS LUCRATIVOS			502774908	SOCIEDADE FILARMONICA FELGARENSE	759.125,00	10.800,00	10.800,00			
040701 - INSTITUIÇÕES SEM FINS LUCRATIVOS			502774908	SOCIEDADE FILARMONICA FELGARENSE	759.125,00	1.200,00	1.200,00			

Handwritten signature and initials:
Pedro
14.
M.

VISUALIZAR REGISTOS S/ EXECUÇÃO : N

Tipo de despesa	Disposições legais	Finalidade	Entidade beneficiária		Despesas Orçamentadas	Despesas autorizadas	Despesas pagas	Despesas autorizadas e não pagas [7] = [5] - [6]	Devolução de transf. / subs. ocorrida no exercício [8]	Observações
			NIF	Nome / Designação						
040802 - OUTRAS	[1]	[2]	107932024	RAMIRO AUGUSTO PEREIRA	393.024,00	207,00	207,00			
040802 - OUTRAS			125060750	SERGIO ALFREDO TRINDADE	393.024,00	703,80	703,80			
040802 - OUTRAS			127027211	FERNANDO AUGUSTO TRINDADE	393.024,00	253,00	253,00			
040802 - OUTRAS			127027238	MANUEL JOAQUIM FERNADES	393.024,00	135,70	135,70			
040802 - OUTRAS			127898166	LUIS MANUEL CARMELO	393.024,00	5,00	5,00			
040802 - OUTRAS			127898212	ARMINDA DOS ANJOS REI	393.024,00	57,50	57,50			
040802 - OUTRAS			127898484	ANTONIO CARDEAL MATOS	393.024,00	35,00	35,00			
040802 - OUTRAS			133674746	MANUEL ACÁCIO MARIANO	393.024,00	16,10	16,10			
040802 - OUTRAS			133675050	MARIA ZULMIRA CAPELA GASPAR	393.024,00	69,00	69,00			
040802 - OUTRAS			136403360	ÂNGELA ALBERTINA JORGE OLIVEIRA	393.024,00	81,39	81,39			
040802 - OUTRAS			136403964	MARIA FERNANDA MARQUES TOPEPE	393.024,00	34,50	34,50			
040802 - OUTRAS			137789980	ANTÓNIA DE JESUS PEREIRA	393.024,00	280,60	280,60			
040802 - OUTRAS			140592997	MARIA CONCEIÇÃO RIBEIRO	393.024,00	287,50	287,50			
040802 - OUTRAS			141341416	HIFÓLITO LOPES	393.024,00	223,10	223,10			
040802 - OUTRAS			144371740	JOSE MANUEL RACHADO	393.024,00	48,30	48,30			
040802 - OUTRAS			144372010	RAMIRO DO NASCIMENTO TEIXEIRA	393.024,00	50,60	50,60			
040802 - OUTRAS			144384914	FERNANDO SANTOS CARNEIRO NEVES	393.024,00	209,30	209,30			
040802 - OUTRAS			144628902	JOSE JULIO MARTINS	393.024,00	66,70	66,70			
040802 - OUTRAS			145510590	João Alberto Diniz	393.024,00	204,70	204,70			
040802 - OUTRAS			146916808	EDUARDO HENRIQUE PEREIRA	393.024,00	768,20	768,20			
040802 - OUTRAS			147803821	EURICO JOSÉ SEIXAS	393.024,00	81,39	81,39			
040802 - OUTRAS			148207006	MADALENA MARIA DINIS DE ABREU LEITE DOMINGUES	393.024,00	48,00	48,00			
040802 - OUTRAS			154977446	MARIA ADELAIDE MOREIRA ESTEVES	393.024,00	13,60	13,60			
040802 - OUTRAS			154977446	MARIA DA LUZ PONTES	393.024,00	29,20	29,20			
040802 - OUTRAS			155076604	MARIA DA LUZ PONTES	393.024,00	13,80	13,80			
040802 - OUTRAS			155401890	Manuel Fernando Seixas	393.024,00	349,60	349,60			
040802 - OUTRAS			155689355	José Manuel Trigo	393.024,00	73,60	73,60			
040802 - OUTRAS			155689380	MANUEL JOAQUIM NEVES	393.024,00	27,60	27,60			
040802 - OUTRAS			155696181	ANTONIO JULIO PANDO	393.024,00	34,75	34,75			
040802 - OUTRAS			156140357	JOÃO ANTÓNIO POÇO CRISOSTOMO	393.024,00	62,10	62,10			
040802 - OUTRAS			156342847	JOSÉ DO NASCIMENTO AMARAL	393.024,00	55,20	55,20			
040802 - OUTRAS			156791820	Maria Fernanda Custódio	393.024,00	20,70	20,70			
040802 - OUTRAS			157002926	MANUEL ANTÓNIO MOREIRA MIRANDA	393.024,00	9,20	9,20			
040802 - OUTRAS			157020983	MANUEL GUILHERMINO ANDRE	393.024,00	448,50	448,50			
040802 - OUTRAS			157358763	AMANDIO AUGUSTO MARTINS	393.024,00	174,80	174,80			
040802 - OUTRAS			157388824	ANTONIO ALBERTO PARRICO CASCAIS	393.024,00	144,90	144,90			
040802 - OUTRAS			160750180	ADELINO AUGUSTO GABRIEL	393.024,00	13,80	13,80			
040802 - OUTRAS			160983169	JOSE MANUEL MENINO	393.024,00	57,40	57,40			
040802 - OUTRAS			160994578	MARIA JOSE ALVES TEIXEIRA	393.024,00	202,40	202,40			
040802 - OUTRAS			162207000	ALÍPIO NASCIMENTO ARAUJO	393.024,00	218,50	218,50			
040802 - OUTRAS			162303459	ANTONIO ISMAEL SENDAS	393.024,00	273,70	273,70			
040802 - OUTRAS			1623944497	Carlos Augusto Xavier Esteves	393.024,00	94,30	94,30			
040802 - OUTRAS			163041431	ANTONIO ORLANDO MARIANO	393.024,00	9,20	9,20			
040802 - OUTRAS			163899649	RUI MANUEL MENDES PEREIRA	393.024,00	80,64	80,64			
040802 - OUTRAS			164106595	Tania Marisa Fonseca da Silva	393.024,00	32,20	32,20			
040802 - OUTRAS			165070420	JOSÉ CARLOS DE SÁ MENESES	393.024,00	46,00	46,00			
040802 - OUTRAS			167525964	LUCINDA DE LURDES SOARES MADEIRA	393.024,00	62,75	62,75			
040802 - OUTRAS			168303604	RUI JORGE GONCALVES VALENTE	393.024,00	81,39	81,39			
040802 - OUTRAS			168728311	RUI MANUEL DE SÁ MENESES	393.024,00	44,30	44,30			
040802 - OUTRAS			168728311	Maria Anjos Dinis	393.024,00	13,60	13,60			
040802 - OUTRAS			169478823	Maria Anjos Dinis	393.024,00	48,30	48,30			
040802 - OUTRAS			174494106	JORGE HUMBERTO DE CASTRO SOUVEIA	393.024,00	64,40	64,40			
040802 - OUTRAS			174494564	ANTONIO JULIO LOPES	393.024,00	87,40	87,40			
040802 - OUTRAS				ANTONIO CESAR MARTINS LOPES						

Handwritten signatures and initials:
 - Top right: *Handwritten signature*
 - Middle right: *Handwritten signature*
 - Bottom right: *Handwritten initials*

VISUALIZAR REGISTOS S/ EXECUÇÃO : N

Tipo de despesa	Disposições legais	Finalidade	Entidade beneficiária		Despesas Orçamentadas	Despesas autorizadas	Despesas pagas	Despesas autorizadas e não pagas [7] = [5] - [6]	Devolução de transf. / subs. ocorrida no exercício [8]	Observações
			NIF	Nome / Designação						
040802 - OUTRAS	[1]	[2]	174494815	MARIA MANUELA AMADO GASPAR	393.024,00	280,60	280,60			
040802 - OUTRAS			177163267	URBANO DOS SANTOS LOPES	393.024,00	44,30	44,30			
040802 - OUTRAS			177163267	URBANO DOS SANTOS LOPES	393.024,00	144,90	144,90			
040802 - OUTRAS			177163267	URBANO DOS SANTOS LOPES	393.024,00	13,60	13,60			
040802 - OUTRAS			178654000	ANDREIA MARTINS BELCHIOR BENTO	393.024,00	57,40	57,40			
040802 - OUTRAS			180475134	Maria Lurdes Leitão Ferrão Santos	393.024,00	13,60	13,60			
040802 - OUTRAS			180475134	Maria Lurdes Leitão Ferrão Santos	393.024,00	47,50	47,50			
040802 - OUTRAS			181797801	ANTONIO EUGENIO FERREIRA	393.024,00	39,60	39,60			
040802 - OUTRAS			184609232	MIGUEL JOAQUIM DA COSTA	393.024,00	57,50	57,50			
040802 - OUTRAS			184609658	JOSE AUGUSTO COTOVIO	393.024,00	142,60	142,60			
040802 - OUTRAS			184861772	MARIA ZULMIRA POLOMIO CARDOSO	393.024,00	44,30	44,30			
040802 - OUTRAS			184861772	MARIA ZULMIRA POLOMIO CARDOSO	393.024,00	13,60	13,60			
040802 - OUTRAS			185142761	Líliã Covas Miguel	393.024,00	34,75	34,75			
040802 - OUTRAS			186519478	ZULMIRA FILOMENA MESQUITA RODRIGUES	393.024,00	49,55	49,55			
040802 - OUTRAS			186519478	ZULMIRA FILOMENA MESQUITA RODRIGUES	393.024,00	7,90	7,90			
040802 - OUTRAS			187253641	LEONEL ANTONIO MIRANDA	393.024,00	135,70	135,70			
040802 - OUTRAS			187253749	FERNANDA MARIA DENGUCHO	393.024,00	58,50	58,50			
040802 - OUTRAS			188692975	ANTONIO EDMUNDO PANDO GONCALVES	393.024,00	36,30	36,30			
040802 - OUTRAS			191532894	ANTONIO JOSE MACORANO SANTOS	393.024,00	34,50	34,50			
040802 - OUTRAS			191896578	NATIVIDADE DA CONCEIÇÃO PEREIRA CERAL	393.024,00	62,75	62,75			
040802 - OUTRAS			191896578	NATIVIDADE DA CONCEIÇÃO PEREIRA CABRAL	393.024,00	60,40	60,40			
040802 - OUTRAS			192107607	ARMINDO EMÍDIO ESTEVES	393.024,00	317,40	317,40			
040802 - OUTRAS			192107615	FRANCISCO EDGAR REI	393.024,00	13,60	13,60			
040802 - OUTRAS			192107615	FRANCISCO EDGAR REI	393.024,00	47,50	47,50			
040802 - OUTRAS			192491873	ANTONIO MANUEL GOUVEIA	393.024,00	351,90	351,90			
040802 - OUTRAS			192780271	Ilídio Simão Branco	393.024,00	34,50	34,50			
040802 - OUTRAS			192780280	LUCILIA MARIA LOUSADA PIRES DORO	393.024,00	70,90	70,90			
040802 - OUTRAS			193744562	RUI PAULO DA COSTA TEIXEIRA	393.024,00	67,95	67,95			
040802 - OUTRAS			193744562	RUI PAULO DA COSTA TEIXEIRA	393.024,00	67,95	67,95			
040802 - OUTRAS			193945410	ANTONIA DE FÁTIMA CANADAS PEREIRA	393.024,00	225,40	225,40			
040802 - OUTRAS			194110320	OLEMA DA CONCEIÇÃO RODRIGUES CARPANTEIRO	393.024,00	19,00	19,00			
040802 - OUTRAS			194110320	OLEMA DA CONCEIÇÃO RODRIGUES CARPANTEIRO	393.024,00	60,40	60,40			
040802 - OUTRAS			194880761	MARIA OLINDA CANADAS COSTA	393.024,00	177,10	177,10			
040802 - OUTRAS			195056450	Teresa da Conceição Sequeira	393.024,00	13,80	13,80			
040802 - OUTRAS			195257480	MARIA MANUELA CASCAIS AUGUSTO	393.024,00	220,80	220,80			
040802 - OUTRAS			195533410	ANTONIO MANUEL MOREIRA	393.024,00	264,50	264,50			
040802 - OUTRAS			196050715	ISABEL DE LURDES BRÁS NETO	393.024,00	57,40	57,40			
040802 - OUTRAS			196057825	MARIA CECILIA MEIRELES	393.024,00	28,30	28,30			
040802 - OUTRAS			196057825	MARIA CECILIA MEIRELES	393.024,00	51,10	51,10			
040802 - OUTRAS			196610214	João Carlos Silva	393.024,00	26,10	26,10			
040802 - OUTRAS			197049826	MARIA CELESTE CARVALHO DE SOUSA	393.024,00	79,40	79,40			
040802 - OUTRAS			197111467	PAULA CRISTINA LOPES SENDAS COSTA	393.024,00	138,00	138,00			
040802 - OUTRAS			197883427	FERNANDO ACRÍCIO GASPAR	393.024,00	101,20	101,20			
040802 - OUTRAS			197883575	CARLOS MANUEL MARIANO	393.024,00	48,30	48,30			
040802 - OUTRAS			198115784	Cristina Maria Leonardo Crisóstomo	393.024,00	74,95	74,95			

14.10.21
Pedro
[Assinatura]

VISUALIZAR REGISTOS S/ EXECUÇÃO : N

tipo de despesa	Disposições legais	Finalidade	Entidade beneficiária		Despesas Orçamentadas	Despesas autorizadas	Despesas pagas	Despesas autorizadas e não pagas [7] = [5] - [6]	Devolução de transf. / subs. ocorrida no exercício [8]	Observações
			NIF	Nome / Designação						
040802 - OUTRAS	[1]	[2]	198469403	ONDINA MARIA CORTINHAS DA COSTA	393.024,00	44,30	44,30			
040802 - OUTRAS			198469403	ONDINA MARIA CORTINHAS DA COSTA	393.024,00	13,60	13,60			
040802 - OUTRAS			198602367	ANABELA DE JESUS BRANCO	393.024,00	70,90	70,90			
040802 - OUTRAS			199488843	Elsa Fevreiro Martins	393.024,00	7,90	7,90			
040802 - OUTRAS			199488843	Madaleno	393.024,00	50,00	50,00			
040802 - OUTRAS			199488843	Elsa Fevreiro Martins	393.024,00	70,90	70,90			
040802 - OUTRAS			199488843	Madaleno	393.024,00	70,90	70,90			
040802 - OUTRAS			200016598	CRISTINA MARIA OLIVEIRA DA SILVA	393.024,00	124,20	124,20			
040802 - OUTRAS			200195220	MARIA DA LUZ CASTILHO RITO	393.024,00	79,40	79,40			
040802 - OUTRAS			201194295	ANGELA MARIA DIAS SILVA	393.024,00	29,20	29,20			
040802 - OUTRAS			201284863	FERNANDA CONCEICAO PASSOS	393.024,00	409,40	409,40			
040802 - OUTRAS			201369281	PAULA CAPELA	393.024,00	7,90	7,90			
040802 - OUTRAS			201369281	FERNANDA MARIA ASSIS TEIXEIRA	393.024,00	49,55	49,55			
040802 - OUTRAS			201858886	MARIA DE LURDES TEIXEIRA	393.024,00	278,30	278,30			
040802 - OUTRAS			202945383	MORAIS ANDRÉ	393.024,00	13,60	13,60			
040802 - OUTRAS			202945383	ÂNGELA MARISA MESQUITA SOTA	393.024,00	29,20	29,20			
040802 - OUTRAS			202945383	JANEIRO CORREIA	393.024,00	48,50	48,50			
040802 - OUTRAS			202945383	ÂNGELA MARISA MESQUITA SOTA	393.024,00	8,90	8,90			
040802 - OUTRAS			203826930	JANEIRO CORREIA	393.024,00	54,20	54,20			
040802 - OUTRAS			204688043	MARIA DELFINA ESTEVES MOREIRA BASTARDO	393.024,00	26,10	26,10			
040802 - OUTRAS			204688043	ANA MARGARIDA PEGADO MENDONÇA DOS REIS	393.024,00	31,35	31,35			
040802 - OUTRAS			204857007	ANA MARGARIDA PEGADO MENDONÇA DOS REIS	393.024,00	414,00	414,00			
040802 - OUTRAS			205325440	ANTÔNIO JÚLIO PAIS MAXIMINO	393.024,00	79,40	79,40			
040802 - OUTRAS			205560717	DANIELA FILIPA PEREIRA SOUSA	393.024,00	36,00	36,00			
040802 - OUTRAS			205582940	Filipe Pereira Araújo	393.024,00	62,75	62,75			
040802 - OUTRAS			206165129	IRENE CIDALIA MARIANO LOPES	393.024,00	26,10	26,10			
040802 - OUTRAS			206165129	SÔNIA MARISA MORAIS GIRÃO	393.024,00	31,35	31,35			
040802 - OUTRAS			206445423	SÔNIA MARISA MORAIS GIRÃO	393.024,00	33,75	33,75			
040802 - OUTRAS			206557361	MARIA DE LURDES FERREIRA RODRIGUES OUITÉRIO	393.024,00	47,50	47,50			
040802 - OUTRAS			206557361	SANDRA ISABEL CATALÃO TIAGO	393.024,00	13,60	13,60			
040802 - OUTRAS			206557400	SANDRA ISABEL CATALÃO TIAGO	393.024,00	52,90	52,90			
040802 - OUTRAS			206827822	JOÃO CARLOS FONTES BARROS	393.024,00	50,00	50,00			
040802 - OUTRAS			206827822	PATRICIA ANDREA MARIANO MEIRELES FONTAINHAS	393.024,00	76,00	76,00			
040802 - OUTRAS			207682127	MEIRELES FONTAINHAS	393.024,00	33,75	33,75			
040802 - OUTRAS			208125388	MARIA MANUEL ALMEIDA MARTINS MOREIRA	393.024,00	22,05	22,05			
040802 - OUTRAS			208125418	Celso Oscar Rainho	393.024,00	92,50	92,50			
040802 - OUTRAS			208125418	ELISA MARIA MARTINS BRANCO	393.024,00	92,50	92,50			
040802 - OUTRAS			208175741	ELISA MARIA MARTINS BRANCO	393.024,00	81,39	81,39			
040802 - OUTRAS			208477748	Maria João Coelho Catalão de Moura	393.024,00	57,40	57,40			
040802 - OUTRAS			208638822	LUIZ MIGUEL MORGADO TEIXEIRA	393.024,00	209,30	209,30			
040802 - OUTRAS			208638822	ANTÔNIO JOAQUIM BRÁS MOREIRA	393.024,00	209,30	209,30			

Handwritten notes and signatures at the bottom right of the page, including a signature and the text "Pedro" and "14.10.21".

VISUALIZAR REGISTROS S/ EXECUÇÃO : N

Tipo de despesa	Disposições legais	Finalidade	Entidade beneficiária		Despesas Orçamentadas	Despesas autorizadas	Despesas pagas	Despesas autorizadas e não pagas	Devolução de transf. / subs. ocorrida no exercício	Observações
			NIF	Nome / Designação						
040802 - OUTRAS	[1]	[2]	208802355	SUSANA MARIA BRAS MOREIRA	393.024,00	81,55	81,55		[9]	
040802 - OUTRAS			209147008	Natália da Costa de Carvalho	393.024,00	31,35	31,35			
040802 - OUTRAS			209147008	Natália da Costa de Carvalho	393.024,00	26,10	26,10			
040802 - OUTRAS			209184582	TELMO MÁRCIO PEREIRA CORREIA	393.024,00	9,30	9,30			
040802 - OUTRAS			209184582	TELMO MÁRCIO PEREIRA CORREIA	393.024,00	9,70	9,70			
040802 - OUTRAS			209184582	TELMO MÁRCIO PEREIRA CORREIA	393.024,00	26,10	26,10			
040802 - OUTRAS			209184582	TELMO MÁRCIO PEREIRA CORREIA	393.024,00	60,40	60,40			
040802 - OUTRAS			209373148	Susana de Fátima Faustino Gordete	393.024,00	57,40	57,40			
040802 - OUTRAS			209710659	PREDRO ISMAEL BERNARDO CRDANHA	393.024,00	57,90	57,90			
040802 - OUTRAS			210403551	Carla Alexandra Dos Remédios Telo Pinto	393.024,00	70,90	70,90			
040802 - OUTRAS			211384836	EMILIA CONCEIÇÃO BERNARDO	393.024,00	7,90	7,90			
040802 - OUTRAS			211384836	ASSIS CORDEIRO	393.024,00	49,55	49,55			
040802 - OUTRAS			211519790	ASSIS CORDEIRO	393.024,00	60,20	60,20			
040802 - OUTRAS			211644870	LAURA MARIA VALENTE REBELO	393.024,00	11,95	11,95			
040802 - OUTRAS			211742848	Paula Cristina Valente	393.024,00	92,50	92,50			
040802 - OUTRAS			211742848	DANIA ALEXANDRA DOS SANTOS LOPES CANASTRA	393.024,00	57,40	57,40			
040802 - OUTRAS			211744026	MARIA MANUELA DINIS CARDOSO	393.024,00	103,50	103,50			
040802 - OUTRAS			211835170	Henrique Manuel Pereira Araújo	393.024,00	13,60	13,60			
040802 - OUTRAS			211848751	MANUEL FERNANDO CLETO MONTEIRO	393.024,00	44,30	44,30			
040802 - OUTRAS			211848751	MANUEL FERNANDO CLETO MONTEIRO	393.024,00	31,35	31,35			
040802 - OUTRAS			212723340	Arminda da Conceicao Rodrigues Almeida	393.024,00	26,10	26,10			
040802 - OUTRAS			212723340	Arminda da Conceicao Rodrigues Almeida	393.024,00	70,90	70,90			
040802 - OUTRAS			213589036	MARIA JORO DA COSTA ESTEVES	393.024,00	62,75	62,75			
040802 - OUTRAS			213630060	CELIA MANUELA TELO PEREIRA	393.024,00	90,40	90,40			
040802 - OUTRAS			213715562	LUIS MIGUEL LOPES	393.024,00	93,50	93,50			
040802 - OUTRAS			213715570	SANDRA DA CONCEIÇÃO MARIANO ARAHAL	393.024,00	79,40	79,40			
040802 - OUTRAS			214093158	SARA MECIA MIRANDA PINTO RODRIGUES	393.024,00	63,10	63,10			
040802 - OUTRAS			214156567	ISABEL DA SILVA GASPAR	393.024,00	79,45	79,45			
040802 - OUTRAS			214283470	SONIA MORGADO TEIXEIRA JACOB	393.024,00	15,00	15,00			
040802 - OUTRAS			214324141	MADALENA SOFIA PIRES MARTINS BENTO	393.024,00	170,00	170,00			
040802 - OUTRAS			214324141	MADALENA SOFIA PIRES MARTINS BENTO	393.024,00	92,00	92,00			
040802 - OUTRAS			214732819	ANTONIO JULIO SA ANDRADE	393.024,00	50,60	50,60			
040802 - OUTRAS			214916456	VÍTOR MANUEL GOMES FERREIRA	393.024,00	216,20	216,20			
040802 - OUTRAS			215029658	BRUNO NASCIMENTO PAIVA CORDEIRO	393.024,00	292,10	292,10			
040802 - OUTRAS			215029666	Ema Lucinda Paiva Cordeiro	393.024,00	90,40	90,40			
040802 - OUTRAS			215075153	CARLOS FRANCISCO MENDES CANCELA	393.024,00	70,90	70,90			
040802 - OUTRAS			215243048	Helena Isabel Rosinha Venera Paula	393.024,00	7,90	7,90			
040802 - OUTRAS			215387252	BELINDA DA CONCEIÇÃO PEREIRA	393.024,00	50,00	50,00			
040802 - OUTRAS			215387252	BELINDA DA CONCEIÇÃO PEREIRA	393.024,00	92,50	92,50			
040802 - OUTRAS			215387252	BELINDA DA CONCEIÇÃO PEREIRA	393.024,00	70,90	70,90			
040802 - OUTRAS			216060265	TÂNIA CRISTINA COSTA MOTA	393.024,00	62,75	62,75			
040802 - OUTRAS			216060265	TÂNIA CRISTINA COSTA MOTA	393.024,00	70,90	70,90			
040802 - OUTRAS			216093201	ANA RITA DOS REMEDIOS MAMEDE	393.024,00	70,90	70,90			
040802 - OUTRAS			216568358	Carla Moura Ferreira Oliveira	393.024,00	7,90	7,90			
040802 - OUTRAS			216568358	Carla Moura Ferreira Oliveira	393.024,00	79,40	79,40			

Handwritten signatures and initials: "meu", "Rede", "14", "SA".

VISUALIZAR REGISTOS S/ EXECUÇÃO : N

Tipo de despesa	Disposições legais	Finalidade	Entidade beneficiária		Despesas Orçamentadas	Despesas autorizadas	Despesas pagas	Despesas autorizadas e não pagas	Devolução de transf. / subs. ocorrida no exercício	Observações
			NIF	Nome / Designação						
040802 - OUTRAS	[1]	[2]	216568358	Carla Moura Ferreira Oliveira	393.024,00	50,00	50,00			[9]
040802 - OUTRAS			216842158	Carla Alexandra Azevedo Fonseca Saraiva	393.024,00	70,90	70,90			
040802 - OUTRAS			216850274	Emília Teresa Pires	393.024,00	348,00	348,00			
040802 - OUTRAS			216861462	MARIA MANUELA POVOA MADALENO MENDES	393.024,00	45,30	45,30			
040802 - OUTRAS			216986664	JOSE CARLOS PEREIRA FELIX	393.024,00	66,70	66,70			
040802 - OUTRAS			217158846	ISABEL DO CARMO REI FEVEREIRO	393.024,00	48,50	48,50			
040802 - OUTRAS			217158846	ISABEL DO CARMO REI FEVEREIRO	393.024,00	9,30	9,30			
040802 - OUTRAS			217188753	MARIA ELISA LOPES MORAIS	393.024,00	76,00	76,00			
040802 - OUTRAS			217188753	MARIA ELISA LOPES MORAIS	393.024,00	70,90	70,90			
040802 - OUTRAS			217388159	ROSANA SAPAGE PEREIRA	393.024,00	70,90	70,90			
040802 - OUTRAS			217388159	ROSANA SAPAGE PEREIRA	393.024,00	7,90	7,90			
040802 - OUTRAS			217388159	ROSANA SAPAGE PEREIRA	393.024,00	47,40	47,40			
040802 - OUTRAS			217804942	Fernanda Maria Carvalho Reis Pinto	393.024,00	61,75	61,75			
040802 - OUTRAS			217874380	FERNANDO MIGUEL MINEIRO MACEDO	393.024,00	79,40	79,40			
040802 - OUTRAS			217938566	LOREANA PATRICIA TEIXEIRA MOREIRA	393.024,00	70,90	70,90			
040802 - OUTRAS			217938566	LOREANA PATRICIA TEIXEIRA MOREIRA	393.024,00	7,90	7,90			
040802 - OUTRAS			217980490	ISABEL MARIA DE LURDES GOUVEIA FREIRE	393.024,00	79,40	79,40			
040802 - OUTRAS			218048211	PAULA SUSANA PEREIRA MOTA	393.024,00	34,75	34,75			
040802 - OUTRAS			218048211	PAULA SUSANA PEREIRA MOTA	393.024,00	70,90	70,90			
040802 - OUTRAS			218149239	RUI ACACIO POVOA VILELA	393.024,00	42,20	42,20			
040802 - OUTRAS			218149239	RUI ACACIO POVOA VILELA	393.024,00	49,60	49,60			
040802 - OUTRAS			218149239	RUI ACACIO POVOA VILELA	393.024,00	16,30	16,30			
040802 - OUTRAS			218198922	Tania Cristina Garcia Candido	393.024,00	47,50	47,50			
040802 - OUTRAS			218198922	Tania Cristina Garcia Candido	393.024,00	13,60	13,60			
040802 - OUTRAS			218201516	PAULO JORGE LOPES LAPA	393.024,00	81,39	81,39			
040802 - OUTRAS			218201516	PAULO JORGE LOPES LAPA	393.024,00	90,40	90,40			
040802 - OUTRAS			218273347	CARLOS MANUEL VILELA CARDOSO	393.024,00	44,30	44,30			
040802 - OUTRAS			218314582	ANABELA MARISA AFOLINARIO FERREIRA	393.024,00	44,30	44,30			
040802 - OUTRAS			218314582	ANABELA MARISA AFOLINARIO FERREIRA	393.024,00	13,60	13,60			
040802 - OUTRAS			218412754	ANA ANDREIA BAPTISTA BARRANCO	393.024,00	57,40	57,40			
040802 - OUTRAS			218632304	CARLOS MANUEL CASCAIS	393.024,00	44,30	44,30			
040802 - OUTRAS			2186669496	SUSANA CELESTE TEIXEIRA FERNANDES	393.024,00	26,10	26,10			
040802 - OUTRAS			2186669496	SUSANA CELESTE TEIXEIRA FERNANDES	393.024,00	31,35	31,35			
040802 - OUTRAS			218672349	Goncalo Carvalho Teixeira	393.024,00	47,40	47,40			
040802 - OUTRAS			218672349	Goncalo Carvalho Teixeira	393.024,00	7,90	7,90			
040802 - OUTRAS			218674960	ANTONIO LUIS GOMES PINTO	393.024,00	47,50	47,50			
040802 - OUTRAS			218951132	CARLOS ANTONIO COSTA	393.024,00	44,30	44,30			
040802 - OUTRAS			218951132	CARLOS ANTONIO COSTA	393.024,00	13,60	13,60			
040802 - OUTRAS			219151725	DINA ASSUNÇÃO ABREU PAULA	393.024,00	92,50	92,50			
040802 - OUTRAS			219331910	SILVIA MARIA ARAUJO POVOA SANTOS	393.024,00	70,90	70,90			
040802 - OUTRAS			219516650	ISABEL MACHADO LAMEIRA	393.024,00	49,55	49,55			
040802 - OUTRAS			219516650	ISABEL MACHADO LAMEIRA	393.024,00	7,90	7,90			
040802 - OUTRAS			220068097	Carmen Sofia Bento Abreu	393.024,00	7,90	7,90			
040802 - OUTRAS			220068097	Carmen Sofia Bento Abreu	393.024,00	47,40	47,40			
040802 - OUTRAS			220068097	Carmen Sofia Bento Abreu	393.024,00	53,75	53,75			
040802 - OUTRAS			220068097	Carmen Sofia Bento Abreu	393.024,00	7,90	7,90			
040802 - OUTRAS			220070210	MARISA CRISTINA MACORANO LOPES	393.024,00	174,80	174,80			
040802 - OUTRAS			220161607	CARLA SOFIA HENRIQUE NOGUEIRA BAPTISTA	393.024,00	57,40	57,40			

Handwritten signatures and initials:
 - Top right: *[Signature]*
 - Middle right: *[Signature]*
 - Bottom right: *Edo*
Li.
Ma.

VISUALIZAR REGISTOS S/ EXECUÇÃO : N




Tipo de despesa	Disposições legais	Finalidade	Entidade beneficiária		Despesas Orçamentadas	Despesas autorizadas	Despesas pagas	Despesas autorizadas e não pagas [7] = [5] - [6]	Devolução de transf. / subs. ocorrida no exercício [8]	Observações
			NIF	Nome / Designação						
040802 - OUTRAS	[1]	[2]	220171190	SOFIA MANUELA ROSINHA PINTO ADEGAS	393.024,00	33,75	33,75			[9]
040802 - OUTRAS			220171190	SOFIA MANUELA ROSINHA PINTO ADEGAS	393.024,00	11,40	11,40			
040802 - OUTRAS			220383707	Sara Marisa Bento Abreu	393.024,00	79,40	79,40			
040802 - OUTRAS			220383707	Sara Marisa Bento Abreu	393.024,00	33,75	33,75			
040802 - OUTRAS			220476284	NUNO EDGAR FREIRE GUEREA CARDOSO	393.024,00	90,40	90,40			
040802 - OUTRAS			220486875	Maria Albertina Hipólito Rei	393.024,00	62,75	62,75			
040802 - OUTRAS			220651396	ANGELA MARIA MORAIS FERREIRA	393.024,00	57,40	57,40			
040802 - OUTRAS			220737584	SUSANA PAULA PEREIRA DOS SANTOS CAROMAO	393.024,00	7,90	7,90			
040802 - OUTRAS			220737584	SUSANA PAULA PEREIRA DOS SANTOS CAROMAO	393.024,00	7,90	7,90			
040802 - OUTRAS			220737584	SUSANA PAULA PEREIRA DOS SANTOS CAROMAO	393.024,00	47,40	47,40			
040802 - OUTRAS			220737584	SUSANA PAULA PEREIRA DOS SANTOS CAROMAO	393.024,00	53,75	53,75			
040802 - OUTRAS			221119744	CATRINA DOS PRAZERES MONTEIRO MOUTINHO	393.024,00	53,75	53,75			
040802 - OUTRAS			221119744	CATRINA DOS PRAZERES MONTEIRO MOUTINHO	393.024,00	7,90	7,90			
040802 - OUTRAS			221431179	Sónia Alexandra Félix Soares Venera	393.024,00	13,60	13,60			
040802 - OUTRAS			221431179	Sónia Alexandra Félix Soares Venera	393.024,00	44,30	44,30			
040802 - OUTRAS			221431179	Sónia Alexandra Félix Soares Venera	393.024,00	44,30	44,30			
040802 - OUTRAS			221431179	Sónia Alexandra Félix Soares Venera	393.024,00	13,60	13,60			
040802 - OUTRAS			221804340	ANTONIO JOSÉ GOUVEIA BENTO	393.024,00	81,39	81,39			
040802 - OUTRAS			221804340	ANTONIO JOSÉ GOUVEIA BENTO	393.024,00	81,39	81,39			
040802 - OUTRAS			221817816	HELENA MARIA SOUSA VICENTE	393.024,00	57,40	57,40			
040802 - OUTRAS			221874232	SANDRA TEIXEIRA SOARES	393.024,00	67,95	67,95			
040802 - OUTRAS			221977287	MONICA ISABEL CARDOSO REBOUTA FREIRE	393.024,00	93,50	93,50			
040802 - OUTRAS			222001755	MARTA DO CEU VIEIRA CAETANO	393.024,00	57,40	57,40			
040802 - OUTRAS			222070595	NEUMA CATARINA MARTINS PIRES	393.024,00	79,40	79,40			
040802 - OUTRAS			222151283	MARIA DA CONCEIÇÃO MENDES PIRES	393.024,00	31,35	31,35			
040802 - OUTRAS			222261757	ALTIINA DA GLÓRIA LOPES PINTO	393.024,00	23,10	23,10			
040802 - OUTRAS			222261757	ALTIINA DA GLÓRIA LOPES PINTO	393.024,00	46,59	46,59			
040802 - OUTRAS			222261757	ALTIINA DA GLÓRIA LOPES PINTO	393.024,00	11,70	11,70			
040802 - OUTRAS			222278404	CARLA SOFIA SEIXAS JANEIRO BERNARDO	393.024,00	34,80	34,80			
040802 - OUTRAS			222278404	CARLA SOFIA SEIXAS JANEIRO BERNARDO	393.024,00	46,59	46,59			
040802 - OUTRAS			222278404	CARLA SOFIA SEIXAS JANEIRO BERNARDO	393.024,00	57,40	57,40			
040802 - OUTRAS			222479701	ANA SORAIA SAMPAIO DENGUCHO	393.024,00	47,50	47,50			
040802 - OUTRAS			222479701	ANA SORAIA SAMPAIO DENGUCHO	393.024,00	13,60	13,60			
040802 - OUTRAS			222519983	MARIA JOAO MENDES FERNANDES	393.024,00	57,40	57,40			
040802 - OUTRAS			222539739	ANA LUCINDA DE SOUSA OLIVEIRA ROMUALDO	393.024,00	79,40	79,40			
040802 - OUTRAS			222539739	ANA LUCINDA DE SOUSA OLIVEIRA ROMUALDO	393.024,00	92,50	92,50			
040802 - OUTRAS			222539739	ANA LUCINDA DE SOUSA OLIVEIRA ROMUALDO	393.024,00	52,90	52,90			

Handwritten signatures and initials:


 M.
 M.

VISUALIZAR REGISTOS S/ EXECUÇÃO : N

Tipo de despesa	Disposições legais	Finalidade	Entidade beneficiária		Despesas Orçamentadas	Despesas autorizadas	Despesas pagas	Despesas autorizadas e não pagas [7] = [5] - [6]	Devolução de transf. / subs. ocorrida no exercício [8]	Observações
			NIF	Nome / Designação						
040802 - OUTRAS	[1]	[2]	222790490	LILIANA DE LURDES CAMPOS	393.024,00	79,40	79,40			
040802 - OUTRAS				PEREIRA BENTO						
040802 - OUTRAS			222790490	LILIANA DE LURDES CAMPOS	393.024,00	47,50	47,50			
040802 - OUTRAS				PEREIRA BENTO						
040802 - OUTRAS			222970200	Silvia Leonardo Crisostomo	393.024,00	92,50	92,50			
040802 - OUTRAS			223290106	PAULA JESUS FERNANDES VINAGRE	393.024,00	56,10	56,10			
040802 - OUTRAS			223490377	CLAUDIA SOFIA CORDEIRO NUNES	393.024,00	31,35	31,35			
040802 - OUTRAS				ALMEIDA						
040802 - OUTRAS			223490377	CLAUDIA SOFIA CORDEIRO NUNES	393.024,00	79,40	79,40			
040802 - OUTRAS				ALMEIDA						
040802 - OUTRAS			223490377	CLAUDIA SOFIA CORDEIRO NUNES	393.024,00	26,10	26,10			
040802 - OUTRAS				ALMEIDA						
040802 - OUTRAS			223627240	MARLA MARIA CASCAIS SOBRAL	393.024,00	13,60	13,60			
040802 - OUTRAS			223627240	MARLA MARIA CASCAIS SOBRAL	393.024,00	35,85	35,85			
040802 - OUTRAS			223627240	MARLA MARIA CASCAIS SOBRAL	393.024,00	11,65	11,65			
040802 - OUTRAS			223648418	Noemia da Conceição Moura	393.024,00	13,60	13,60			
040802 - OUTRAS				Lopes						
040802 - OUTRAS			223648418	Noemia da Conceição Moura	393.024,00	47,50	47,50			
040802 - OUTRAS				Lopes						
040802 - OUTRAS			223648418	Noemia da Conceição Moura	393.024,00	70,90	70,90			
040802 - OUTRAS				Lopes						
040802 - OUTRAS			223720461	ELISABETE CONCEIÇÃO MACHADO	393.024,00	49,55	49,55			
040802 - OUTRAS				LOPES						
040802 - OUTRAS			223720461	ELISABETE CONCEIÇÃO MACHADO	393.024,00	7,90	7,90			
040802 - OUTRAS				LOPES						
040802 - OUTRAS			223720470	Rute Marisa da Silva Rego	393.024,00	45,00	45,00			
040802 - OUTRAS				Lopes						
040802 - OUTRAS			223720470	Rute Marisa da Silva Rego	393.024,00	10,00	10,00			
040802 - OUTRAS				Lopes						
040802 - OUTRAS			223747971	MARTA NATALINA SILVA FELIX	393.024,00	47,50	47,50			
040802 - OUTRAS				CORDEIRO						
040802 - OUTRAS			223747971	MARTA NATALINA SILVA FELIX	393.024,00	13,60	13,60			
040802 - OUTRAS				CORDEIRO						
040802 - OUTRAS			223814830	HELDER MANUEL DOS SANTOS	393.024,00	37,10	37,10			
040802 - OUTRAS				POINHAS						
040802 - OUTRAS			225068737	ANDREIA MARTA LEONARDO GIL	393.024,00	13,60	13,60			
040802 - OUTRAS			225068737	ANDREIA MARTA LEONARDO GIL	393.024,00	44,30	44,30			
040802 - OUTRAS			225068737	ANDREIA MARTA LEONARDO GIL	393.024,00	119,60	119,60			
040802 - OUTRAS			225143003	ADAM EVE FERREIRA	393.024,00	50,00	50,00			
040802 - OUTRAS			225143003	ADAM EVE FERREIRA	393.024,00	7,90	7,90			
040802 - OUTRAS			225393425	PATRICIA CLAUDIA CARAVAU	393.024,00	49,55	49,55			
040802 - OUTRAS				PESSOA						
040802 - OUTRAS			225393425	PATRICIA CLAUDIA CARAVAU	393.024,00	7,90	7,90			
040802 - OUTRAS				PESSOA						
040802 - OUTRAS			22534657	LILIANA GABRIEL ALVES BRANCO	393.024,00	79,40	79,40			
040802 - OUTRAS			225927497	ELISEU ALEXANDRE FERNANDES	393.024,00	47,40	47,40			
040802 - OUTRAS				CALVO						
040802 - OUTRAS			225927497	ELISEU ALEXANDRE FERNANDES	393.024,00	7,90	7,90			
040802 - OUTRAS				CALVO						
040802 - OUTRAS			226186644	Cristina da Conceição Pereira	393.024,00	5,70	5,70			
040802 - OUTRAS				Lopes						
040802 - OUTRAS			226186644	Cristina da Conceição Pereira	393.024,00	13,60	13,60			
040802 - OUTRAS				Lopes						
040802 - OUTRAS			226186644	Cristina da Conceição Pereira	393.024,00	13,60	13,60			
040802 - OUTRAS				Lopes						
040802 - OUTRAS			226186644	Cristina da Conceição Pereira	393.024,00	44,30	44,30			
040802 - OUTRAS				Lopes						
040802 - OUTRAS			226186644	Cristina da Conceição Pereira	393.024,00	44,30	44,30			
040802 - OUTRAS				Lopes						

Handwritten signatures and initials:




VISUALIZAR REGISTROS S/ EXECUÇÃO : N

Tipo de despesa	Disposições legais	Finalidade	Entidade beneficiária		Despesas Orçamentadas	Despesas autorizadas	Despesas pagas	Despesas autorizadas e não pagas	Devolução de transf. / subs. ocorrida no exercício	Observações
			NIF	Nome / Designação						
040802 - OUTRAS					393.024,00	47,50	47,50			[9]
040802 - OUTRAS			226186644	Cristina da Conceição Pereira Lopes	393.024,00	93,50	93,50			
040802 - OUTRAS			226836088	Eugenia Lurdes Trincheta Jorge Marisa de Fatima Silva Carlotto Leonardo	393.024,00	53,75	53,75			
040802 - OUTRAS			226836088	Marisa de Fatima Silva Carlotto Leonardo	393.024,00	7,90	7,90			
040802 - OUTRAS			227788583	ANA TERESA PONTES DA SILVA	393.024,00	56,10	56,10			
040802 - OUTRAS			227788583	ANA TERESA PONTES DA SILVA	393.024,00	14,80	14,80			
040802 - OUTRAS			228388805	MARIA CRISTINA DURAO VILA FELIX	393.024,00	70,90	70,90			
040802 - OUTRAS			228541018	Fabiana Micaela Costa Mota Gouveia	393.024,00	31,35	31,35			
040802 - OUTRAS			228541018	Fabiana Micaela Costa Mota Gouveia	393.024,00	26,10	26,10			
040802 - OUTRAS			228742404	DANIELA FILIPA MARTINS FERNANDES	393.024,00	13,60	13,60			
040802 - OUTRAS			228742404	DANIELA FILIPA MARTINS FERNANDES	393.024,00	31,35	31,35			
040802 - OUTRAS			228996643	ABELIO AUGUSTO DE CARVALHO TEIXEIRA	393.024,00	73,95	73,95			
040802 - OUTRAS			229034330	Sandra Isabel Coxito Dos Santos	393.024,00	49,55	49,55			
040802 - OUTRAS			229034330	Sandra Isabel Coxito Dos Santos	393.024,00	51,50	51,50			
040802 - OUTRAS			229034330	Sandra Isabel Coxito Dos Santos	393.024,00	7,90	7,90			
040802 - OUTRAS			229044387	SONIA CRISTINA RODRIGUES CAROMÃO MORGADO	393.024,00	49,55	49,55			
040802 - OUTRAS			229044387	SONIA CRISTINA RODRIGUES CAROMÃO MORGADO	393.024,00	7,90	7,90			
040802 - OUTRAS			229157238	Aldina da Gloria Borges Pessoa	393.024,00	26,10	26,10			
040802 - OUTRAS			229157238	Aldina da Gloria Borges Pessoa	393.024,00	31,35	31,35			
040802 - OUTRAS			229201750	CARLA ALEXANDRA MACHADO LOPES	393.024,00	31,35	31,35			
040802 - OUTRAS			229201750	CARLA ALEXANDRA MACHADO LOPES	393.024,00	26,10	26,10			
040802 - OUTRAS			229469027	DALIA MARISA FERREIRA RATO	393.024,00	29,20	29,20			
040802 - OUTRAS			229469027	DALIA MARISA FERREIRA RATO	393.024,00	93,50	93,50			
040802 - OUTRAS			229469027	DALIA MARISA FERREIRA RATO	393.024,00	13,60	13,60			
040802 - OUTRAS			229471994	ACACIO FERNANDO RIBEIRO LOPES	393.024,00	253,00	253,00			
040802 - OUTRAS			229485510	Hélder Alexandre Neves Trindade	393.024,00	747,50	747,50			
040802 - OUTRAS			229721648	DIANA JOSÉ FERNANDES VINAGRE SOARES	393.024,00	13,60	13,60			
040802 - OUTRAS			229721648	DIANA JOSÉ FERNANDES VINAGRE SOARES	393.024,00	43,86	43,86			
040802 - OUTRAS			230078400	LUCIANA CRISTINA RODRIGUES	393.024,00	47,50	47,50			
040802 - OUTRAS			230078400	LUCIANA CRISTINA RODRIGUES	393.024,00	13,60	13,60			
040802 - OUTRAS			230231489	PAULA SUSANA PEREIRA DO NASCIMENTO	393.024,00	47,50	47,50			
040802 - OUTRAS			230240305	CRISTIANA ALBERTINA MACEDO DA CRUZ	393.024,00	26,10	26,10			
040802 - OUTRAS			230589723	MARLENE PATRÍCIA BRANDÃO POINHAS	393.024,00	93,50	93,50			
040802 - OUTRAS			230598013	HELENA MARGARIDA PASSOS PAULA	393.024,00	50,50	50,50			
040802 - OUTRAS			230655564	CARLA DANIELA COSTA MITREIRO	393.024,00	7,90	7,90			
040802 - OUTRAS			230655564	CARLA DANIELA COSTA MITREIRO	393.024,00	53,75	53,75			
040802 - OUTRAS			230655564	CARLA DANIELA COSTA MITREIRO	393.024,00	70,90	70,90			
040802 - OUTRAS			230928242	MARIA JOSÉ FERREIRA CAMISA PEDROSA	393.024,00	70,90	70,90			

Handwritten signatures and initials:


 M. C.
 M. P.

VISUALIZAR REGISTOS S/ EXECUÇÃO : N

Tipo de despesa	Disposições legais	Finalidade	Entidade beneficiária		Despesas Orçamentadas	Despesas autorizadas	Despesas pagas	Despesas autorizadas e não pagas (7) = (5) - (6)	Devolução de transf. / subs. ocorrida no exercício (8)	Observações
			NIF	Nome / Designação						
040802 - OUTRAS	(1)	(2)			[4]	[5]	[6]	[7] = [5] - [6]	[8]	[9]
040802 - OUTRAS			230944485	Alexandra Isabel Tome Tavares	393.024,00	393,50	93,50			
040802 - OUTRAS			230951066	SONIA MANUELA MACEDO PISCO	393.024,00	57,40	57,40			
040802 - OUTRAS			231148984	SOFIA HELENA DURÃO VILA	393.024,00	79,40	79,40			
040802 - OUTRAS			231243758	VERA MÓNICA MAFRA CARDOSO	393.024,00	53,75	53,75			
040802 - OUTRAS			231243758	VERA MÓNICA MAFRA CARDOSO	393.024,00	90,40	90,40			
040802 - OUTRAS			231243758	VERA MÓNICA MAFRA CARDOSO	393.024,00	7,90	7,90			
040802 - OUTRAS			231390530	LUIS CARLOS SEGUNDIRIO TRIGO	393.024,00	405,00	405,00			
040802 - OUTRAS			231521979	ELISA FATIMA MOREIRA GOMES	393.024,00	26,10	26,10			
040802 - OUTRAS			231521979	ELISA FATIMA MOREIRA GOMES	393.024,00	31,35	31,35			
040802 - OUTRAS			231747306	MARLENE ALEXANDRA TABORDA ALVES	393.024,00	57,40	57,40			
040802 - OUTRAS			231757271	Paula Cristina Morgado Costa	393.024,00	47,50	47,50			
040802 - OUTRAS			231771371	ANA CRISTINA ROCHA RODRIGUES PIRES	393.024,00	70,90	70,90			
040802 - OUTRAS			231774400	MARLENE SOFIA MARTINS PIRES	393.024,00	79,40	79,40			
040802 - OUTRAS			232073490	ADELAIDE DA CONCEIÇÃO PEREIRA FELIX MARTINS	393.024,00	79,40	79,40			
040802 - OUTRAS			232073490	ADELAIDE DA CONCEIÇÃO PEREIRA FELIX MARTINS	393.024,00	48,30	48,30			
040802 - OUTRAS			232393214	SANDRA MARISA TIAGO MOREIRA	393.024,00	51,50	51,50			
040802 - OUTRAS			232407738	SANDRA ISABEL TEIXEIRA NETO MOURÃO	393.024,00	92,50	92,50			
040802 - OUTRAS			232575550	ZHANG HUIFEN	393.024,00	70,60	70,60			
040802 - OUTRAS			232575550	ZHANG HUIFEN	393.024,00	22,90	22,90			
040802 - OUTRAS			232884960	PAULA CRISTINA MARINHO MOURA TEIXEIRA	393.024,00	13,60	13,60			
040802 - OUTRAS			232884960	PAULA CRISTINA MARINHO MOURA TEIXEIRA	393.024,00	31,35	31,35			
040802 - OUTRAS			232884960	PAULA CRISTINA MARINHO MOURA TEIXEIRA	393.024,00	12,50	12,50			
040802 - OUTRAS			233181806	ANA ISABEL BERNARDO MORENO	393.024,00	69,90	69,90			
040802 - OUTRAS			233488065	ALEXANDRA ISABEL PINTO MARTINS BRAVO	393.024,00	48,50	48,50			
040802 - OUTRAS			233703942	CRISTINA EMANUELA RAMOS LOPES	393.024,00	44,30	44,30			
040802 - OUTRAS			233904646	TATIANA MARIA CARDOSO PINTO	393.024,00	79,40	79,40			
040802 - OUTRAS			234102780	VANIA CRISTINA NUNES CORDEIRO	393.024,00	35,85	35,85			
040802 - OUTRAS			234102780	VANIA CRISTINA NUNES CORDEIRO	393.024,00	13,60	13,60			
040802 - OUTRAS			234144742	Carolina Mariana Nunes de Sousa	393.024,00	53,75	53,75			
040802 - OUTRAS			234144742	Carolina Mariana Nunes de Sousa	393.024,00	7,90	7,90			
040802 - OUTRAS			234678275	Susana Marisa Amado Santinho	393.024,00	92,50	92,50			
040802 - OUTRAS			234977000	PATRICIA SOFIA TEIXEIRA NETO	393.024,00	20,65	20,65			
040802 - OUTRAS			234977000	PATRICIA SOFIA TEIXEIRA NETO	393.024,00	70,90	70,90			
040802 - OUTRAS			234977000	PATRICIA SOFIA TEIXEIRA NETO	393.024,00	11,95	11,95			
040802 - OUTRAS			235009490	CARLOS DANIEL CAMELO CORDEIRO	393.024,00	7,90	7,90			
040802 - OUTRAS			235009490	CARLOS DANIEL CAMELO CORDEIRO	393.024,00	35,00	35,00			
040802 - OUTRAS			235036919	Mariana Sofia Adão da Fonseca	393.024,00	47,40	47,40			
040802 - OUTRAS			235036919	Mariana Sofia Adão da Fonseca	393.024,00	47,40	47,40			
040802 - OUTRAS			235117064	LAURA LORENZO VAZQUEZ	393.024,00	7,90	7,90			
040802 - OUTRAS			235117064	LAURA LORENZO VAZQUEZ	393.024,00	47,50	47,50			
040802 - OUTRAS			235155233	SUSANA ALEXANDRA LOPES DA SILVA	393.024,00	13,60	13,60			
040802 - OUTRAS			235155233	SUSANA ALEXANDRA LOPES DA SILVA	393.024,00	70,90	70,90			
040802 - OUTRAS			235155233	SUSANA ALEXANDRA LOPES DA SILVA	393.024,00	35,85	35,85			
040802 - OUTRAS			235164925	ANTÓNIO MANUEL COSTA AZEVEDO	393.024,00	29,20	29,20			
040802 - OUTRAS			235164925	ANTÓNIO MANUEL COSTA AZEVEDO	393.024,00	13,60	13,60			
040802 - OUTRAS			235796328	Dace Pedro	393.024,00	93,50	93,50			

Handwritten signatures and initials in blue ink, including a large signature at the top and several initials below it.

VISUALIZAR REGISTROS S/ EXECUÇÃO : N

Tipo de despesa	Disposições legais	Finalidade	Entidade beneficiária		Despesas Orçamentadas	Despesas autorizadas	Despesas pagas	Despesas autorizadas e não pagas [7] = [5] - [6]	Devolução de transf. / subs. ocorrida no exercício [8]	Observações
			NIF	Nome / Designação						
040802 - OUTRAS	[1]	[2]			[4]	[5]	[6]	[7] = [5] - [6]	[8]	[9]
040802 - OUTRAS			235796328	Dace Pedro	393.024,00	393,50	93,50			
040802 - OUTRAS			235800520	CARMEN AMPARO NOVO BRANCO	393.024,00	79,40	79,40			
040802 - OUTRAS			237288150	Patricia Alexandra Esteves Evangelista	393.024,00	26,10	26,10			
040802 - OUTRAS			237288150	Patricia Alexandra Esteves Evangelista	393.024,00	31,35	31,35			
040802 - OUTRAS			237288150	Patricia Alexandra Esteves Evangelista	393.024,00	31,35	31,35			
040802 - OUTRAS			237288150	Patricia Alexandra Esteves Evangelista	393.024,00	26,10	26,10			
040802 - OUTRAS			237363119	SANDRA CRISTINA GASPAR GOUVEIA LOPES	393.024,00	70,90	70,90			
040802 - OUTRAS			237530759	MANUEL ANTONIO MONTEIRO ENCARNAÇÃO	393.024,00	45,30	45,30			
040802 - OUTRAS			237848929	DANIEL AMARAL ALMEIDA ENCARNAÇÃO	393.024,00	79,40	79,40			
040802 - OUTRAS			237895978	MARINA LUISA MADALENO SALGADO LOPES	393.024,00	92,50	92,50			
040802 - OUTRAS			238258874	TANIA SILVINA SIL MOUTINHO	393.024,00	93,50	93,50			
040802 - OUTRAS			238258874	TANIA SILVINA SIL MOUTINHO	393.024,00	51,10	51,10			
040802 - OUTRAS			238415210	MARIA JOAO PEREIRA RODRIGUES SANTOS	393.024,00	47,40	47,40			
040802 - OUTRAS			238415210	MARIA JOAO PEREIRA RODRIGUES SANTOS	393.024,00	7,90	7,90			
040802 - OUTRAS			238792137	FILIPA ALEXANDRA ALVES LOPES	393.024,00	55,30	55,30			
040802 - OUTRAS			238816249	EDUARDA PATRICIA MASSA PEREIRA	393.024,00	60,40	60,40			
040802 - OUTRAS			238964388	LILIANA PATRICIA VILARINHO MACORANO	393.024,00	7,90	7,90			
040802 - OUTRAS			238964388	LILIANA PATRICIA VILARINHO MACORANO	393.024,00	18,20	18,20			
040802 - OUTRAS			238964388	LILIANA PATRICIA VILARINHO MACORANO	393.024,00	31,35	31,35			
040802 - OUTRAS			239585712	SOPHIE BERNADETTE QUINTELA SEBASTIÃO	393.024,00	33,75	33,75			
040802 - OUTRAS			239866622	Lidia Maria Carvalho Beiroto Félix	393.024,00	31,35	31,35			
040802 - OUTRAS			239866622	Lidia Maria Carvalho Beiroto Félix	393.024,00	53,75	53,75			
040802 - OUTRAS			239866622	Lidia Maria Carvalho Beiroto Félix	393.024,00	7,90	7,90			
040802 - OUTRAS			239937961	Catarina Eufemea Faustino Massa Poinhas	393.024,00	78,75	78,75			
040802 - OUTRAS			239937961	Catarina Eufemea Faustino Massa Poinhas	393.024,00	7,90	7,90			
040802 - OUTRAS			240628292	Ana Sofia Dias da Cruz Pando	393.024,00	8,00	8,00			
040802 - OUTRAS			240628292	Ana Sofia Dias da Cruz Pando	393.024,00	13,60	13,60			
040802 - OUTRAS			240628292	Ana Sofia Dias da Cruz Pando	393.024,00	44,30	44,30			
040802 - OUTRAS			240911040	ANDREIA LILIANA DOS SANTOS SEIXAS	393.024,00	29,20	29,20			
040802 - OUTRAS			240911040	ANDREIA LILIANA DOS SANTOS SEIXAS	393.024,00	26,10	26,10			
040802 - OUTRAS			241121493	FILIPA ANDREIA MEIRELES ALAGOA	393.024,00	7,90	7,90			
040802 - OUTRAS			241121493	FILIPA ANDREIA MEIRELES ALAGOA	393.024,00	7,90	7,90			
040802 - OUTRAS			241121493	FILIPA ANDREIA MEIRELES ALAGOA	393.024,00	47,40	47,40			
040802 - OUTRAS			241121493	FILIPA ANDREIA MEIRELES ALAGOA	393.024,00	49,55	49,55			
040802 - OUTRAS			241121493	FILIPA ANDREIA MEIRELES ALAGOA	393.024,00	50,00	50,00			
040802 - OUTRAS			241121493	FILIPA ANDREIA MEIRELES ALAGOA	393.024,00	7,90	7,90			
040802 - OUTRAS			241870992	Andreia Miguel Teixeira Amaro	393.024,00	13,60	13,60			
040802 - OUTRAS			241870992	Andreia Miguel Teixeira Amaro	393.024,00	47,50	47,50			
040802 - OUTRAS			242172059	Maria Emmanuela Cabral Barreiro	393.024,00	44,30	44,30			

Handwritten signatures and initials: "Med.", "Pedro", "M.", "M.", "P."

VISUALIZAR REGISTOS S/ EXECUÇÃO : N

Tipo de despesa	Disposições legais	Finalidade	Entidade beneficiária		Despesas Orçamentadas	Despesas autorizadas	Despesas pagas	Despesas autorizadas e não pagas [7] = [5] - [6]	Devolução de transf. / subs. ocorrida no exercício [8]	Observações
			NIF	Nome / Designação						
	[1]	[2]	[3]	[3]	[4]	[5]	[6]	[7]	[8]	[9]
040802 - OUTRAS			242215025	ELISABETH ALVES PESTANA	393.024,00	26,10	26,10			
040802 - OUTRAS			242309941	VANIA FILIPA TEIXEIRA CARVALHO	393.024,00	49,55	49,55			
040802 - OUTRAS			242309941	VANIA FILIPA TEIXEIRA CARVALHO	393.024,00	7,90	7,90			
040802 - OUTRAS			242396500	Helena Catarina Gonçalves Castro	393.024,00	47,50	47,50			
040802 - OUTRAS			242396500	Helena Catarina Gonçalves Castro	393.024,00	13,60	13,60			
040802 - OUTRAS			242786901	MARCIA AMARAL DA COSTA	393.024,00	35,85	35,85			
040802 - OUTRAS			242786901	MARCIA AMARAL DA COSTA	393.024,00	33,30	33,30			
040802 - OUTRAS			242947956	Irina Filomena Costa Brazaço	393.024,00	12,50	12,50			
040802 - OUTRAS			242947956	Irina Filomena Costa Brazaço	393.024,00	13,60	13,60			
040802 - OUTRAS			242947956	Irina Filomena Costa Brazaço	393.024,00	29,20	29,20			
040802 - OUTRAS			243206372	Silvia Patricia Teixeira Maçorano	393.024,00	57,40	57,40			
040802 - OUTRAS			243665660	Sónia Isabel Maçorano Fidalgo Antunes	393.024,00	48,50	48,50			
040802 - OUTRAS			243665660	Sónia Isabel Maçorano Fidalgo Antunes	393.024,00	81,64	81,64			
040802 - OUTRAS			243665660	Sónia Isabel Maçorano Fidalgo Antunes	393.024,00	22,44	22,44			
040802 - OUTRAS			244127140	FÁBIO LUIS SIMÃO BRANCO	393.024,00	25,00	25,00			
040802 - OUTRAS			244127140	FÁBIO LUIS SIMÃO BRANCO	393.024,00	79,40	79,40			
040802 - OUTRAS			244127140	FÁBIO LUIS SIMÃO BRANCO	393.024,00	25,00	25,00			
040802 - OUTRAS			244155763	CARLOS EDUARDO CANADAS CAETANO	393.024,00	5,00	5,00			
040802 - OUTRAS			244155763	CARLOS EDUARDO CANADAS CAETANO	393.024,00	45,00	45,00			
040802 - OUTRAS			244627401	MARINA ANDREIA CANADAS TEIXEIRA	393.024,00	70,90	70,90			
040802 - OUTRAS			244839530	Vanessa Sofia Ferreira Carvalho	393.024,00	60,40	60,40			
040802 - OUTRAS			244839530	Vanessa Sofia Ferreira Carvalho	393.024,00	9,30	9,30			
040802 - OUTRAS			244920559	ANDRE FILIPE MOREIRA PINTO Carvalho	393.024,00	13,60	13,60			
040802 - OUTRAS			244920559	ANDRE FILIPE MOREIRA PINTO	393.024,00	31,35	31,35			
040802 - OUTRAS			244920559	ANDRE FILIPE MOREIRA PINTO	393.024,00	12,50	12,50			
040802 - OUTRAS			245117130	JOANA RAQUEL GONÇALVES DA CRUZ FAZENDA	393.024,00	12,50	12,50			
040802 - OUTRAS			245117130	JOANA RAQUEL GONÇALVES DA CRUZ FAZENDA	393.024,00	13,60	13,60			
040802 - OUTRAS			245117130	JOANA RAQUEL GONÇALVES DA CRUZ FAZENDA	393.024,00	29,20	29,20			
040802 - OUTRAS			245504788	CRISTIANA DA CONCEIÇÃO ROCHA SILVA	393.024,00	15,00	15,00			
040802 - OUTRAS			246850620	TÂNIA CRISTINA AZEVEDO PATRÍCIO LOPES	393.024,00	53,75	53,75			
040802 - OUTRAS			246850620	TÂNIA CRISTINA AZEVEDO PATRÍCIO LOPES	393.024,00	62,75	62,75			
040802 - OUTRAS			246850620	TÂNIA CRISTINA AZEVEDO PATRÍCIO LOPES	393.024,00	7,90	7,90			
040802 - OUTRAS			247637459	TATIANA COSTA MITREIRO	393.024,00	7,90	7,90			
040802 - OUTRAS			247637459	TATIANA COSTA MITREIRO	393.024,00	47,40	47,40			
040802 - OUTRAS			249189585	SUSANA RAQUEL DA CONCEIÇÃO PENTEADO	393.024,00	79,40	79,40			
040802 - OUTRAS			249432234	Daniela Alexandra Cardoso Rodrigues	393.024,00	44,30	44,30			
040802 - OUTRAS			249774135	CORDELIA DO NASCIMENTO GRELO SANTINHO	393.024,00	79,40	79,40			
040802 - OUTRAS			252981359	RUTE DANIELA LIBANO PEREIRA	393.024,00	79,40	79,40			
040802 - OUTRAS			253111340	TELMA DE JESUS FLORES	393.024,00	49,60	49,60			

Handwritten signatures and initials:
 - Top right: *Handwritten signature*
 - Middle right: *Handwritten signature*
 - Bottom right: *Handwritten initials*