


Handwritten signatures and initials in blue ink, including 'G.H.', 'R.P.', 'Luís', and 'A.J.'.

PRESTAÇÃO DE CONTAS ANO 2020

Onde o ferro é a alma da terra.

www.torredemoncorvo.pt




A
J
R
W

PRESTAÇÃO DE CONTAS 2020

14
W

RELATÓRIO DE GESTÃO




[Handwritten signature]
11/11/20

PRESTAÇÃO DE CONTAS 2020

ÍNDICE

Introdução	1
Capítulo I – Organização Municipal e Recursos Humanos	3
Capítulo II – Reporte Financeiro	5
1. Análise Orçamental	7
1.1. Receita	10
1.2. Despesa	12
1.3. Resultado Orçamental	14
1.4. Evolução dívidas de curto, médio e longo prazos	15
2. Análise Económico-Financeira	16
2.1. Balanço	17
2.2. Demonstração de Resultados	18
2.3. Endividamento Municipal	18
3. Contabilidade de Gestão	19
4. Proposta de aplicação de Resultados	20
5. Participações detidas pelo Município em outras Entidades	21
Capítulo III – Principais atividades e iniciativas de investimento ao longo do ano 2020	23
Capítulo IV – Execução Orçamental no âmbito do COVID 19	24
Conclusão.....	28
Documentos de Prestação de Contas.....	29

[Handwritten signature]
11/11/20




PRESTAÇÃO DE CONTAS 2020

Handwritten signatures and initials in blue ink.

ÍNDICE DE QUADROS

Handwritten initials 'lhay' in blue ink.

Quadro 1 – Número de trabalhadores por cargo/carreira segundo a modalidade de vínculo.....	3
Quadro 2 - Análise orçamental da receita.....	6
Quadro 3 - Análise orçamental da despesa.....	7
Quadro 4 - Síntese da Execução Orçamental.....	8
Quadro 5 - Receitas cobradas de 2016 a 2020.....	10
Quadro 6 - Despesa paga de 2016 a 2020.....	12
Quadro 7 - Fluxos de Caixa.....	13
Quadro 8 - Resumo da execução das Grandes Opções do Plano no ano de 2020.....	14
Quadro 9 - Evolução da dívida a terceiros no período 2016 a 2020.....	15
Quadro 10 - Evolução da dívida com empréstimos de médio e longo prazo no período 2016 a 2020	16
Quadro 11 - Evolução do Balanço nos últimos 5 anos.....	17
Quadro 12 - Limite dívida total do Município em 31/12/2020.....	19



INTRODUÇÃO

A reforma da Contabilidade e das Contas Públicas surge num contexto de necessidade de rever o modelo de gestão das finanças públicas, visando colmatar as fragilidades existentes no modelo atual.

A publicação do Sistema de Normalização Contabilística para as Administrações Públicas (SNC-AP), aprovado pelo Decreto-Lei n.º 192/2015, de 11 de setembro, e da nova Lei de Enquadramento Orçamental (LEO), aprovada pela Lei n.º 151/2015, de 11 de setembro, foram os impulsionadores da reforma da gestão pública, trazendo assim um novo paradigma às finanças públicas, centrado, fundamentalmente, na sua contabilidade, relato, controlo e transparência das Contas Públicas.


O novo SNC-AP visa promover a harmonização contabilística, fomentando o alinhamento entre a Contabilidade Pública e as Contas Nacionais, uniformizar procedimentos, melhorar a transparência das Contas Públicas, contribuir para a satisfação das necessidades dos utilizadores da informação e relato orçamental e financeiro das Entidades Públicas.

Este conjunto de normas integrantes do novo normativo, representa um modelo importante de Normalização Contabilística e implica alterações muito significativas na Contabilidade Pública.

O Decreto-Lei n.º 192/2015, de 11 de setembro referia que durante o ano 2016 todas as Entidades Públicas deviam assegurar as condições necessárias para a transição do POCAL para o SNC-AP, no entanto os sucessivos adiamentos, levaram ao atraso deste processo para o ano 2020, quando se tornou efetivamente obrigatória a transição.

O SNC-AP integra:

- a estrutura conceptual da informação financeira pública (Decreto-Lei n.º 192/2015, de 11 de setembro);
- 27 normas de contabilidade pública (NCP'S), NCP 1 a 25 – contabilidade financeira, NCP 26 – contabilidade orçamental, e NCP 27 – contabilidade de custos e de gestão;



PRESTAÇÃO DE CONTAS 2020

[Handwritten signatures and initials in blue ink]

[Handwritten signature in blue ink]

- Plano de contas multidimensional (contabilidade orçamental, financeira, nacional e inventário e cadastro).

No Município de Torre de Moncorvo, o ano 2019 foi um ano de muito trabalho e dedicação, nomeadamente com a elaboração do plano de contas de equivalências entre os planos, para que em 2020 esta transição ocorresse de forma a causar o mínimo de transtornos possível.

Apesar de alguns contratemplos durante o processo de transição, apresentam-se agora as primeiras Demonstrações Financeiras preparadas de acordo com as regras e normas do SNC-AP.


Nas Autarquias Locais, a prestação de contas relativa ao exercício de 2020 pode ser efetuada até 31 de maio de 2021, considerando os atrasos na implementação do novo sistema contabilístico.

Sendo o envio da prestação de contas de 2020 ao Órgão Deliberativo efetuado até 31 de maio, a sua apreciação e votação poderá ocorrer na reunião ordinária de junho, de acordo com o estabelecido no n.º 7 do artigo 3.º da Lei n.º 1-A/2020, de 19 de março, na sua redação atual.

No que respeita à remessa da prestação de contas ao Tribunal de Contas, a mesma poderá ocorrer até 30 de junho, conforme previsto na alínea b) do artigo 2.º do Decreto-Lei n.º 6-D/2021, de 15 de janeiro.

Assim, o presente relatório analisa não só a execução do Orçamento do Município de Torre de Moncorvo no ano 2020, como analisa também a sua situação económico-financeira, apresentando em anexo as Demonstrações Financeiras.

As contas do Município foram devidamente auditadas pelo Revisor Oficial de Contas.



Handwritten signature and initials in blue ink.

PRESTAÇÃO DE CONTAS 2020

Handwritten initials 'lh.' and a signature.

CAPÍTULO I – Organização municipal e recursos humanos


O Município de Torre de Moncorvo, para o exercício das atribuições que lhes estão acometidas, designadamente nas áreas de equipamento rural e urbano, energia, transporte e comunicações, educação, ensino e formação profissional, património, cultura e ciência, tempos livres e desporto, saúde, ação social, habitação, proteção civil, ambiente, salubridade e saneamento básico, defesa do consumidor, promoção do desenvolvimento, ordenamento do território e urbanismo, e cooperação externa, em 31 de dezembro de 2020, contava com um total de 162 colaboradores, distribuídos pelas diferentes unidades orgânicas da seguinte forma, conforme consta dos dados reportados ao Balanço Social:

Quadro 1 - Número de trabalhadores por cargo/carreira segundo a modalidade de vínculo

Modalidade de vínculo		Dirigente Intermédio	Carreira Geral Técnico Superior	Carreira Geral Assistente Técnico	Carreira Geral Assistente Operacional	Outros	Total
Comissão de Serviço	H	4					4
	M	2					2
CTFP por tempo indeterminado	H		8	17	58	4	87
	M		16	20	15		51
CTFP a termo resolutivo certo	H					1	1
	M			2	11	2	15
CTFP a termo resolutivo incerto	H				2		2
	M						
Total							162

Os referidos trabalhadores encontram-se distribuídos por 3 Divisões: a Divisão Administrativa e Financeira, a Divisão de Obras, Serviços Urbanos e Ambiente e a Divisão de Ação Social, Cultura e Educação.


Ao longo do ano 2020 foram aposentados um total de 4 trabalhadores.



Handwritten signatures and initials in blue ink, including 'p.' and 'Reson.'.

PRESTAÇÃO DE CONTAS 2020

De referir, ainda na área de Recursos Humanos, que em 2020, o Município de Torre de Moncorvo enquadrou 20 estagiários ao abrigo do PEPAL em diversas áreas como arquitetura, contabilidade, desporto, educação social, estudos europeus, secretariado de direção e administração, sociologia, arte e design, promoção turística e cultural, prospeção mineral e geotécnica, defesa da floresta contra incêndios, redes e sistemas informáticos, secretariado, higiene e segurança no trabalho e ambiente, instalações elétricas, multimédia e turismo, bem como alguns estágios curriculares.



[Handwritten signatures and initials in blue ink, including a large signature and the initials '1h. Ay' below it.]

CAPITULO II – Reporte Financeiro

O SNC-AP acarreta uma nova visão da prestação de contas que integra não só o cumprimento legal, mas também a harmonização, a credibilidade, a transparência e a comparabilidade das contas públicas, quer a nível interno, quer a nível internacional.

O objetivo é um reporte de informação útil (financeira e não financeira) que reflita, por um lado, as mudanças que ocorrem nas entidades públicas e, por outro lado, as necessidades sentidas pelos utilizadores.

Este novo normativo é constituído pelos subsistemas de contabilidade orçamental, de contabilidade financeira e de contabilidade de gestão.

A contabilidade orçamental visa permitir um registo pormenorizado da execução orçamental. A contabilidade financeira, que tem por base as normas internacionais de contabilidade pública, permite registar as transações que afetam a posição e o desempenho financeiro e os fluxos de caixa. A contabilidade de gestão permite avaliar o resultado das atividades e projetos desenvolvidos ao longo do ano e que contribuíram para a realização das políticas públicas e o cumprimento dos objetivos com os serviços prestados aos cidadãos.


Neste capítulo é efetuada uma análise da contabilidade orçamental, financeira e de gestão.

1. Análise Orçamental

A análise, ainda que de uma forma sintética e global, da contabilidade orçamental permite-nos acompanhar todo o processo de realização de despesas e a arrecadação de receitas. Este estudo, baseado nos mapas de demonstração orçamental que fazem parte integrante dos documentos da prestação de contas do Município, permite-nos numa primeira abordagem, comparar o valor do orçamento inicial e corrigido final, resultado das modificações orçamentais ocorridas, a fim de evidenciar a taxa de execução das respetivas rúbricas.

Os resultados obtidos permitem testar a fiabilidade do orçamento e a capacidade financeira da sua execução face ao volume de receitas arrecadado, bem como da realização das despesas.

De seguida, no quadro 2 podemos analisar, a receita orçamentada, a corrigida e a cobrada, no quadro 3 está espelhada a decomposição da despesa orçamentada, a corrigida e a receita cobrada.



Quadro 2 – Análise orçamental da receita


DOREC - DEMONSTRAÇÃO ORÇAMENTAL RECEITA			ANO 2020	
Descritivo	Previsões Iniciais	Previsões Corrigidas	Receita Cobrada Líquida	Taxa de Execução das Receitas
Receitas Correntes				
Impostos Diretos	927 600,00	927 600,00	853 967,01	92,06%
Impostos Indiretos	2 640,00	2 640,00	1 779,06	67,39%
Taxas, Multas e Outras Penalidades	68 700,00	68 700,00	45 227,36	65,83%
Rendimentos de Propriedade	400,00	400,00	0,00	0,00%
Transferências Correntes	7 824 294,00	7 824 294,00	7 596 469,70	97,09%
Venda de Bens e Serviços Correntes	1 878 450,00	1 843 016,11	944 940,02	51,27%
Outras Receitas Correntes	123 900,00	123 900,00	83 585,29	67,46%
<i>Total (Receitas Correntes)</i>	<i>10 825 984,00</i>	<i>10 790 550,11</i>	<i>9 525 968,44</i>	<i>88,28%</i>
Receitas Capital				
Venda de Bens de Investimento	173 700,00	173 700,00	2 731,10	1,57%
Transferências de Capital	7 071 081,00	3 377 251,59	2 988 606,30	88,49%
Ativos Financeiros	23 500,00	23 500,00	3 409,09	14,51%
Passivos Financeiros	500 000,00	500 000,00	500 000,00	100,00%
Outras Receitas de Capital	1 250 100,00	100,00	405,00	405,00%
Outras Receitas	100,00	100,00	0,00	0,00%
<i>Total (Receitas Capital)</i>	<i>9 018 481,00</i>	<i>4 074 651,59</i>	<i>3 495 151,49</i>	<i>85,78%</i>
TOTAL	19 844 465,00	14 865 201,70	13 021 119,93	87,59%

A taxa de execução orçamental da receita é calculada com base nas receitas cobradas líquidas e as previsões corrigidas.

A receita corrente cobrada face à receita corrente corrigida teve uma execução de 88,28%.

A receita de capital cobrada apresenta uma execução de 85,78% face à receita de capital corrigida.

A receita total cobrada no montante de 13.021.119,93 euros face ao total da receita corrigida de 14.865.201,70 euros apresenta uma execução de 87,59%.



Handwritten signatures and initials in blue ink, including 'Gf', 'REP', and 'JAN'.

Handwritten signature in blue ink, possibly 'Jh. Q'.


Quadro 3 – Análise orçamental da despesa

DODES - DEMONSTRAÇÃO ORÇAMENTAL DESPESA			Ano 2020	
Descritivo	Dotações Iniciais	Dotações Corrigidas	Despesa Paga	Taxa de Execução das Despesas
Despesas Correntes				
Despesas com o pessoal	3 871 060,00	3 333 435,42	2 903 153,36	87,09%
Aquisição de bens e serviços	4 302 210,00	3 594 735,50	2 540 047,72	70,66%
Juros e outros encargos	76 760,00	69 448,00	58 711,72	84,54%
Transferências correntes	903 400,00	803 440,00	708 737,39	88,21%
Outras despesas correntes	56 500,00	34 373,00	32 671,88	95,05%
<i>Total (Despesas Correntes)</i>	<i>9 209 930,00</i>	<i>7 835 431,92</i>	<i>6 243 322,07</i>	<i>79,68%</i>
Despesas Capital				
Aquisição de bens de capital	7 989 000,00	3 978 859,39	2 697 378,48	67,79%
Transferências de capital	1 272 300,00	1 812 809,00	1 010 724,92	55,75%
Ativos financeiros	113 425,00	0,00	0,00	0,00%
Passivos financeiros	1 256 410,00	1 255 896,00	961 253,13	76,54%
Outras despesas de capital	3 500,00	0,00	0,00	0,00%
<i>Total (Despesas Capital)</i>	<i>10 634 635,00</i>	<i>7 047 564,39</i>	<i>4 669 356,53</i>	<i>66,25%</i>
TOTAL	19 844 565,00	14 882 996,31	10 912 678,60	73,32%

Da análise do quadro podemos verificar que o total do orçamento aprovado inicialmente, no montante de 19.844.565,00 euros foi, durante a execução orçamental do ano de 2020, objeto de modificações orçamentais modificativas e permutativas, para incorporação do saldo da gerência anterior.

A despesa corrente paga apresenta uma execução de 79,68%, a despesa de capital paga regista uma execução de 66,25%, e a despesa total paga no montante de 10.912.678,60 euros face ao total da despesa corrigida de 14.882.996,31 euros, apresenta uma execução de 73,32%.

No quadro abaixo podemos verificar a execução orçamental de forma sintética.



Handwritten signatures and initials in blue ink, including '1h. Ay' and a large signature.


Quadro 4 – Síntese da Execução Orçamental

Descritivo	2020	Var. %
Receitas Correntes	9 525 968,44	73,16%
Receitas Capital	3 495 151,49	26,84%
Total Receitas	13 021 119,93	100,00%
Despesas Correntes	6 243 322,07	57,21%
Despesas Capital	4 669 356,53	42,79%
Total Despesas	10 912 678,60	100,00%

Relativamente à execução orçamental, verifica-se que as receitas correntes superaram as despesas correntes.

Conclui-se que o Orçamento de 2020 previa todos os recursos necessários para cobrir todas a despesas, pelo que se cumpriu o princípio orçamental do equilíbrio global, bem como o princípio orçamental do equilíbrio corrente, calculado com base no artigo 40.º da Lei n.º 73/2013, de 03 de setembro, como se pode constatar dos mapas abaixo indicados:

Equilíbrio orçamental artigo 40.º Lei n.º 73/2013, de 3 de setembro			
Orçamento inicial 2020			
RECEITAS	MONTANTE	DESPESAS	MONTANTE
Correntes.....	10 825 984,00	Correntes.....	9 209 930,00
		Amortizações médias.....	829 784,75
Total	10 825 984,00		10 039 714,75



PRESTAÇÃO DE CONTAS 2020

Handwritten signatures and initials in blue ink.

Handwritten initials 'sh.' and a circled signature.

Equilíbrio orçamental artigo 40.º Lei n.º 73/2013, de 3 de setembro			
Orçamento Corrigido 2020			
RECEITAS	MONTANTE	DESPESAS	MONTANTE
Correntes.....	10 790 550,11	Correntes.....	7 835 431,92
		Amortizações médias.....	829 784,72
Total	10 790 550,11		8 665 216,64

Equilíbrio orçamental artigo 40.º Lei n.º 73/2013, de 3 de setembro			
Orçamento Executado 2020			
RECEITAS	MONTANTE	DESPESAS	MONTANTE
Correntes.....	9 525 968,44	Correntes.....	7 259 110,23
		Amortizações médias.....	829 784,75
Total	9 525 968,44		8 088 894,98



PRESTAÇÃO DE CONTAS 2020

Handwritten signatures and initials in blue ink.


1.1. Receita

O quadro *infra* mostra a evolução das receitas cobradas nos últimos cinco anos.

Quadro 5 – Receitas cobradas de 2016 a 2020

Descritivo	RECEITAS COBRADAS					EVOLUÇÃO COBRANÇA			
	2016	2017	2018	2019	2020	2016-2017	2017-2018	2018-2019	2019-2020
Receitas Correntes									
Impostos Diretos	947 137,20	945 361,35	893 822,21	981 119,26	853 967,01	-0,19%	-5,45%	9,77%	-12,96%
Impostos Indiretos	2 554,96	2 582,24	1 886,68	2 483,69	1 779,06	1,07%	-26,94%	31,64%	-28,37%
Taxas, Multas e Outras Penalidades	65 599,35	76 920,24	75 744,14	66 546,31	45 227,36	17,26%	-1,53%	-12,14%	-32,04%
Rendimentos de Propriedade	1,68	0,00	0,00	0,00	0,00	-100,00%	0,00%	0,00%	0,00%
Transferências Correntes	6 857 119,25	7 013 260,67	7 121 111,46	7 069 347,57	7 596 469,70	2,28%	1,54%	-0,73%	7,46%
Venda de Bens e Serviços Correntes	1 927 104,39	1 929 808,03	1 794 118,71	1 884 611,82	944 940,02	0,14%	-7,03%	5,04%	-49,86%
Outras Receitas Correntes	54 130,90	60 368,93	113 451,38	165 867,56	83 585,29	11,52%	87,93%	46,20%	-49,61%
Total (Receitas Correntes)	9 853 647,73	10 028 301,46	10 000 134,58	10 169 976,21	9 525 968,44	1,77%	-0,28%	1,70%	-6,33%
Receitas Capital									
Venda de Bens de Investimento	65 047,14	20 138,79	0,00	17 000,00	2 731,10	-69,04%	100,00%	0,00%	0,00%
Transferências de Capital	962 671,02	1 463 588,39	1 919 516,84	2 754 579,77	2 988 606,30	52,03%	31,15%	43,50%	8,50%
Ativos Financeiros	6 818,18	3 750,00	3 409,09	2 045,45	3 409,09	0,00%	-9,09%	-40,00%	66,67%
Passivos Financeiros	500 000,00	6 579 946,96	500 000,00	989 939,34	500 000,00	1215,99%	-92,40%	97,99%	-49,49%
Outras Receitas de Capital	0,00	775,00	0,00	516,35	405,00	0,00%	0,00%	0,00%	-21,56%
Outras Receitas	0,00	0,00	3 274,42	1 637,14	0,00	0,00%	0,00%	-50,00%	-100,00%
Total (Receitas Capital)	1 534 536,34	8 068 199,14	2 426 200,35	3 765 718,05	3 495 151,49	425,77%	-69,93%	55,21%	-7,18%
TOTAL	11 388 184,07	18 096 500,60	12 426 334,93	13 935 694,26	13 021 119,93	58,91%	-31,33%	12,15%	-6,56%

Podemos concluir que a cobrança das Receitas de 2019 para 2020 registou uma diminuição de cerca de 6,56% relativamente ao período em análise, verificando-se uma diminuição de receitas correntes e de capital em quase todas as rubricas com exceção das transferências do Estado.




PRESTAÇÃO DE CONTAS 2020

Estas receitas contribuem significativamente para a gestão financeira da Autarquia, já que se tratam de fluxos monetários estáveis, com tendências de crescimento, embora se tenha ao longo deste ano verificado o inverso.

Esta diminuição de receitas arrecadadas pelo Município ao longo do ano 2020 justifica-se pelas medidas adotadas como consequência da pandemia 'COVID 19' que assolou o nosso país, e da necessidade de um incremento nos apoios sociais e por outro lado com a passagem da gestão e exploração do serviço público de abastecimento de águas municipais para a Empresa Águas do Interior Norte – ADIN.

Na rubrica referente aos passivos financeiros, também se nota uma diminuição, dado que o Município apenas contraiu em 2020 o empréstimo de curto prazo no montante de 500.000,00 euros. Não se pode deixar de referir a não arrecadação de receita referente à renda de concessão da Etar e das barragens, da qual houve lugar a uma antecipação das rendas até ao ano 2031, segundo o Acordo de transação celebrado ente o Município e as Águas de Trás-os-Montes e Alto Douro.

**1.2. Despesa**

15.09.


O quadro seguinte evidencia a estrutura do orçamento de despesa e a sua evolução no período compreendido entre 2016-2020.

Quadro 6 – Despesa paga de 2016 a 2020

Descritivo	2016	2017	2018	2019	2020	2016-2017	2017-2018	2018-2019	2019-2020
Despesas Correntes									
Despesas com o pessoal	2 756 677,09	2 876 783,19	2 866 078,09	3 426 560,16	2 903 153,36	4,36%	-0,37%	19,56%	-15,27%
Aquisição de bens e serviços	2 993 375,86	3 064 530,77	3 229 704,21	3 518 563,45	2 540 047,72	2,38%	5,39%	8,94%	-27,81%
Juros e outros encargos	184 356,09	130 325,91	106 622,05	93 993,02	58 711,72	-29,31%	18,19%	-11,84%	-37,54%
Transferências correntes	710 063,16	780 198,75	733 734,94	737 981,90	708 737,39	9,88%	-5,96%	0,58%	-3,96%
Outras despesas correntes	39 098,40	39 330,67	48 234,67	58 801,13	32 671,88	0,59%	22,64%	21,91%	-44,44%
Total (Despesas Correntes)	6 683 570,60	6 891 169,29	6 984 373,96	7 835 899,66	6 243 322,07	3,11%	1,35%	12,19%	-20,32%
Despesas Capital									
Aquisição de bens de capital	1 508 304,01	1 816 350,62	2 746 635,47	3 682 235,18	2 697 378,48	20,42%	51,22%	34,06%	-26,75%
Transferências de capital	869 742,55	1 072 810,51	1 099 788,44	1 063 753,58	1 010 724,92	23,35%	2,51%	-3,28%	-4,99%
Ativos financeiros	79 029,00	79 029,00	59 271,70	173 339,50	0,00	0,00%	25,00%	192,45%	100,00%
Passivos financeiros	2 223 901,11	8 260 485,32	1 433 665,75	1 278 421,79	961 253,13	271,44%	82,64%	-10,83%	-24,81%
Outras despesas de capital	2 191,91	0,00	0,00	3 440,17	0,00	100,00%	0,00%	0,00%	100,00%
Total (Despesas Capital)	4 683 168,58	11 228 675,45	5 339 361,36	6 201 190,22	4 669 356,53	139,77%	52,45%	16,14%	-24,70%
TOTAL	11 366 739,18	18 119 844,74	12 323 735,32	14 037 089,88	10 912 678,60	59,41%	31,99%	13,90%	-22,26%

As despesas correntes pagas totalizaram 6.243.322,07 euros, registando-se uma diminuição de 2019 para 2020 de cerca de 20,32%.

As despesas de capital pagas no montante de 10.912.678,60 euros, evidenciam também uma diminuição de 24,70% no mesmo período.



Handwritten signatures and initials in blue ink, including 'gf', 'RP', and 'leand. A'.

PRESTAÇÃO DE CONTAS 2020

Em termos globais da análise do quadro, verifica-se que o ano 2020 foi o ano em que o Município contraiu o menor valor em despesas correntes e de capital dos últimos 5 anos.

▪ Na ótica dos Fluxos de Caixa

A análise efetuada aos Fluxos de Caixa do exercício de 2020, onde se encontram discriminadas todas as importâncias relativas aos recebimentos e pagamentos, reportando-se tanto à execução orçamental, como às operações de tesouraria (valores entrados em cofre e destinados a outras entidades, isto é, cobranças para terceiros), permite-nos constatar que o Saldo para a gerência seguinte é de 720.826,88 euros, referentes a Execução Orçamental e Operações de tesouraria, tal como se pode verificar no quadro abaixo discriminado.

Quadro 7 – Fluxos de Caixa

Saldo da Gerência anterior		(Euros)
<i>Execução orçamental</i>	16 994,61	
<i>Operações de Tesouraria</i>	653 356,76	670 351,37
Receita cobrada na gerência		
<i>Receitas Orçamentais</i>	13 035 328,59	
<i>Operações de Tesouraria</i>	144 049,09	13 179 377,68
Pagamentos efetuados na gerência		
<i>Despesas Orçamentais</i>	13 018 298,46	
<i>Operações de Tesouraria</i>	97 094,55	13 115 393,01
Saldo para a Gerência seguinte		
<i>Execução orçamental</i>	20 515,58	
<i>Operações de Tesouraria</i>	700 311,30	720 826,88




1.3. Resultado orçamental

Os Mapas de Execução do Plano Plurianual de Investimentos e do Plano de Atividades Municipal, constam dos Mapas de Prestação de Contas, apensos a este Relatório de Gestão. Refletem, sob a forma de objetivos específicos, a execução das prioridades já previamente definidas com base em recursos previstos em sede de elaboração do Orçamento Municipal.

O quadro seguinte demonstra os montantes de investimento executados e o coeficiente percentual de realização para cada um dos grandes sectores estruturais, refletindo o esforço financeiro despendido, pelas diversas áreas de intervenção e que se concentram em quatro grandes objetivos: as funções gerais, funções sociais, as funções económicas e outras funções.

Quadro 8 - Resumo da execução das Grandes Opções do Plano no ano de 2020

Descrição	PPI			PAM			GOP's		
	Previsto	Executado	%	Previsto	Executado	%	Previsto	Executado	%
Funções Gerais	848 094,16	445 092,52	52,48%	972 667,00	909 462,45	93,50%	1 820 761,16	1 354 554,97	74,39%
Serviços gerais da administração pública	832 602,18	430 624,54	51,72%	725 461,00	662 257,40	91,29%	1 558 063,18	1 092 881,94	70,14%
Segurança e ordem pública	15 491,98	14 467,98	93,39%	247 206,00	247 205,05	100,00%	262 697,98	261 673,03	99,61%
Funções sociais	2 696 449,21	2 476 925,24	91,86%	2 712 278,00	1 964 890,78	72,44%	5 408 727,21	4 441 816,02	82,12%
Educação	586 348,45	464 925,25	79,29%	276 501,00	247 240,47	89,42%	862 849,45	712 165,72	82,54%
Saúde				4 921,50	4 310,27	87,58%	4 921,50	4 310,27	87,58%
Segurança e Ação sociais	0,00	0,00	0,00%	226 955,00	216 932,93	95,58%	226 955,00	216 932,93	95,58%
Habitação e serviços coletivos	1 735 348,76	1 637 321,16	94,35%	1 673 182,50	1 085 879,31	64,90%	3 408 531,26	2 723 200,47	79,89%
Serviços culturais, recreativos e religiosos	374 752,00	374 678,83	99,98%	530 718,00	410 527,80	77,35%	905 470,00	785 206,63	86,72%
Funções Económicas	483 350,00	358 211,81	2,93	70 644,50	70 644,50	1,00	542 475,50	417 338,06	2,24
Agricultura, pecuária, silvicultura, caça e pesca	11 519,00	11 518,25	99,99%						
Indústria e energia	18 107,00	15 198,32	83,94%				18 107,00	15 198,32	83,94%
Transportes e comunicação	336 224,00	313 006,72	93,09%				336 224,00	313 006,72	93,09%
Comércio e turismo	117 500,00	18 488,52	15,73%	70 644,50	70 644,50	100,00%	188 144,50	89 133,02	47,37%
Outras Funções	48 500,00	15 481,30	31,92%	666 889,00	633 066,23	94,93%	715 389,00	648 547,53	90,66%
Transferências entre administrações							0,00	0,00	0,00%
Diversas não especificadas	48 500,00	15 481,30	31,92%	666 889,00	633 066,23	94,93%	715 389,00	648 547,53	90,66%
TOTAIS	4 076 393,37	3 295 710,87	80,85%	4 422 478,50	3 578 063,96	80,91%	8 498 871,87	6 873 774,83	80,88%



Handwritten signatures and initials in blue ink, including 'Joaquim' and 'P.'.

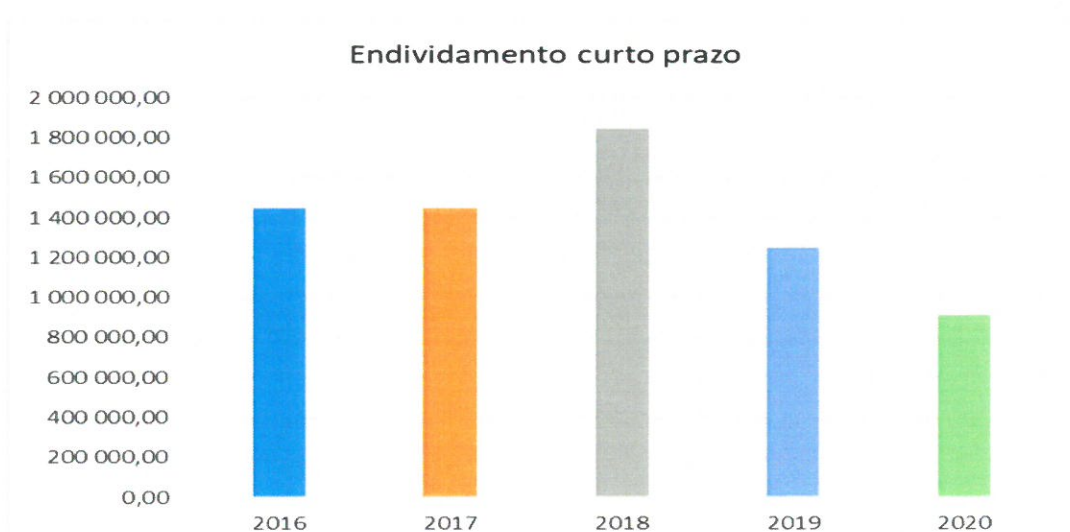
PRESTAÇÃO DE CONTAS 2020


1.4. Evolução das dívidas de curto, médio e longo prazos

A componente de *dívidas a terceiros* reflete no ano de 2020 na sua componente de curto prazo uma diminuição relativamente ao ano anterior, sendo as componentes mais importantes as dívidas a fornecedores conta corrente e em receção e conferência, de imobilizado e outros credores.

Quadro 9- Evolução da dívida a terceiros no período 2016 a 2020

Dívidas a terceiros - Curto Prazo	2016	2017	2018	2019	2020
Empréstimos curto prazo	0,00	0,00	0,00	0,00	0,00
Fornecedores c/c	444 535,19	447 038,74	378 399,63	33 017,88	59 611,07
Fornecedores Faturas em receção e conferência	104 774,66	138 822,37	811 399,93	496 924,01	112 770,95
Fornecedores de imobilizado	17 357,21	13 991,68	8 596,66	29 156,00	8 596,66
Estado e outros entes públicos	68 313,48	72 787,73	67 602,09	78 059,91	12 955,45
Administração autárquica	0,00	0,00	0,00	0,00	0,00
Outros credores	400 813,92	323 134,58	78 240,31	40 354,11	19 718,21
Garantias e Cauções	411 300,14	452 205,20	503 208,91	572 976,18	639 618,54
Total	1 447 094,60	1 447 980,30	1 847 447,53	1 250 488,09	853 270,88





PRESTAÇÃO DE CONTAS 2020

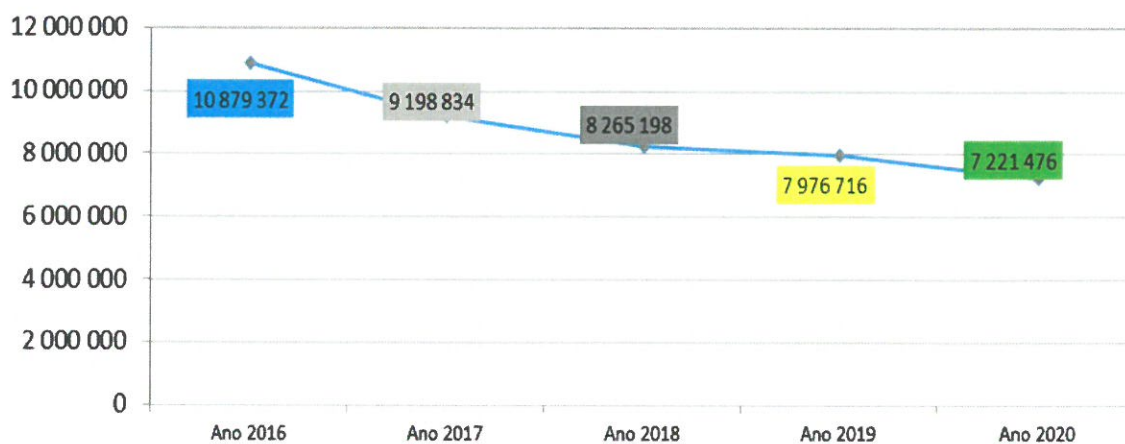
[Handwritten signatures and initials in blue ink]

Também a componente com maior peso para a dívida total do Município, os empréstimos de médio e longo prazos, registam uma diminuição anual, como se pode verificar no quadro abaixo

Quadro 10- Evolução da dívida com empréstimos de médio e longo prazo no período 2016 a 2020


Empréstimos m/l prazo	Ano 2016	Ano 2017	Ano 2018	Ano 2019	Ano 2020
Não excecionados	9 688 096,59	8 238 147,94	7 435 502,42	6 785 286,52	6 148 091,80
Excecionados	1 191 275,29	960 685,60	829 695,86	1 191 429,31	1 073 384,56
TOTAIS	10 879 372	9 198 834	8 265 198	7 976 716	7 221 476

Endividamento de médio e longo prazo



2. Análise Económico-Financeira

No âmbito do SNC-AP, os objetivos do relato financeiro das entidades públicas passam, essencialmente, em proporcionar informação útil, para efeitos de responsabilização pela prestação de contas e para a tomada de decisões.



[Handwritten signatures and initials in blue ink]

PRESTAÇÃO DE CONTAS 2020

As demonstrações financeiras foram preparadas e apresentadas de acordo com a estrutura concetual e as normas de contabilidade pública do SNC-AP.

De seguida iremos analisar o balanço e a demonstração de resultados, bem como efetuar uma breve análise resultante da implementação da contabilidade de gestão no Município de Torre de Moncorvo.

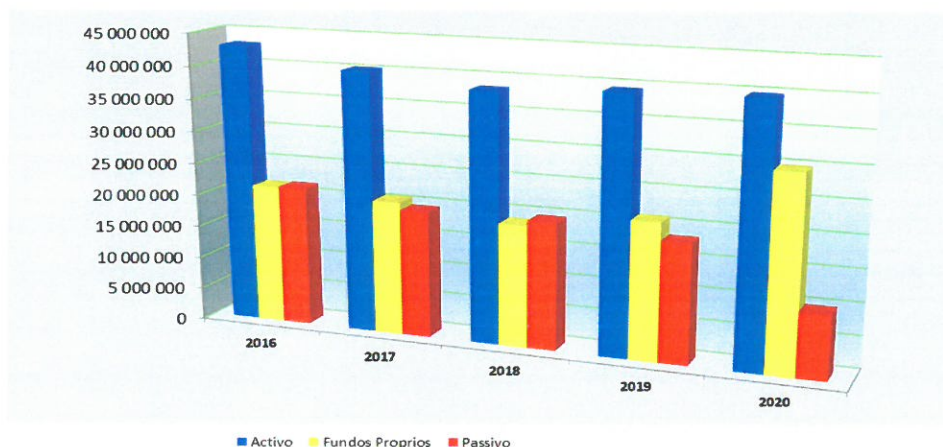
2.1. Balanço

Em 2020, o ativo do Município de Torre de Moncorvo atingiu o montante de 39.718.245 euros o que significa um aumento de 361.513 euros face ao ano anterior.

Relativamente ao passivo, apresenta um montante de 9.887.872 euros o que demonstra uma diminuição de 8.431.581 euros relativamente ao ano anterior, tal como se pode verificar no quadro seguinte:

Quadro 11 – Evolução do Balanço nos últimos 5 anos

	2016	2017	2018	2019	2020
Ativo	43 064 853	40 193 432	38 397 523	39 356 732	39 718 367
Fundos Próprios	21 471 865	20 645 333	18 800 980	21 037 279	29 830 495
Passivo	21 592 987	19 548 099	19 596 543	18 319 453	9 887 872





Handwritten signatures and initials in blue ink, including 'J. P.', 'J. P.', and 'J. P.'.

2.2. Demonstração de Resultados

A demonstração de resultados evidencia os resultados num determinado período e, no caso concreto, do ano 2020.

O Município de Torre de Moncorvo apresenta, à data de 31 de dezembro de 2020, um Resultado Líquido do Exercício negativo, no valor de 704.672,46 euros.

No período em referência o Resultado Líquido do Exercício teve uma diminuição de 931.967,54 euros em relação ao ano de 2019.

Pode verificar-se que os proveitos registam um montante de 10.532.945,45 euros e os custos um montante de 11.237.617,91 euros, originando assim um resultado líquido negativo.


Verificou-se uma diminuição dos proveitos quase na totalidade das rúbricas que os compõem. Realça-se o facto de serem reconhecidos pela primeira vez os proveitos referentes aos 'trabalhos para a própria entidade', que consistem no apuramento dos proveitos com a realização de obras por administração direta, que totalizaram um montante de 587.107,40 euros.

Relativamente aos custos efetivos com despesas correntes e de capital também se verifica uma diminuição, no entanto em termos de resultados apresentam um valor superior aos proveitos atendendo às regularizações em termos de gastos/reversões de depreciação e amortização. Tal facto deveu-se à necessidade de fazer atualizações à vida útil dos bens de acordo com o novo classificador do SNC-AP, existindo situações concretas de edifícios em que se verifica uma atualização superior a oitenta anos de vida útil, e outras reclassificações de bens que estavam incoerentes com as contas patrimoniais.

2.3. Endividamento municipal

Os limites de endividamento surgiram com a entrada em vigor da Lei n.º 2/2007, de 15 de janeiro. Em 2014 houve alterações ao cálculo do limite de endividamento e respetivamente no apuramento da dívida total, de acordo com os artigos 52.º e 54.º da Lei n.º 72/2013, de 3 de setembro, na sua redação atual, bem como, o artigo 97.º da Lei n.º 83-C/2013, de 31 de dezembro.

No quadro seguinte apresentamos a situação do Município de Torre de Moncorvo no ano 2020, face ao limite da dívida total.



PRESTAÇÃO DE CONTAS 2020

O montante da dívida do Município em 31 de dezembro de 2020, é de 8.499.291 euros não excedendo o limite de endividamento que é de 15.099.206 milhões de euros.

Quadro 12 – Limite dívida total do Município em 31/12/2020

Divida Total da Autarquia							
Limite	Divida Total						
	Total da divida a terceiros	Contribuição SM/AM/SEL/Ent. Part.	Divida Total	Divida Total excluindo orçamentais e FAM	Montante em Excesso	Margem Absoluta	Margem utilizável Lei n.º35/2020, n.º1 do art.º2
(1)	(2)	(3)	(4)=(2)+(3)	(5)	(6)=(5)-(1), se (5)>(1)	(7)=(1)-(5), se (5)<(1)	(10)=(1)-(8), se (8)<(19)
15 099 206	01/01/2020						
	9 227 204	167 421	9 394 625	8 721 701		6 377 506	6 377 505
	31/12/2020						
	8 221 921	997 439	9 219 360	8 499 291		6 599 915	6 599 915


Em 1 de Janeiro de 2020 o Município apresentava uma margem absoluta de 6.377.506 euros e em 31 de dezembro de 2020 uma margem absoluta de 6.599.915 euros, encontrando-se, assim, a cumprir o estipulado no artigo 52.º da Lei n.º 73/2013, de 3 de setembro.

É de salientar aqui que este Município se tem esforçado em diminuir a dívida, tentando ter sempre os valores em dia para com os seus fornecedores, não havendo assim pagamentos em atraso, ou seja, dívida vencida acima de 90 dias.

É de referir, ainda, que estes montantes acima apresentados, são suscetíveis de sofrer alterações, nos montantes referentes à “Contribuição SM/AM/SEL/Ent. Part” comunicados pelas mesmas entidades a este Município, uma vez que as comunicações chegam por vezes após a aprovação da Prestação de Contas.

3. Contabilidade de gestão

A contabilidade de gestão tem-se revelado de extrema importância, uma vez que permite às várias entidades um maior rigor na gestão de recursos ao seu dispor, de modo a administrar de forma cada vez mais eficaz, eficiente e económica, tratando-se de um instrumento de gestão interna, que permita:



PRESTAÇÃO DE CONTAS 2020

[Handwritten signatures and initials in blue ink, including 'J. H. P.' and 'J. M. L.']

- Controlar e processar os documentos contabilísticos nos respetivos centros de custo;
- Acompanhar em estreita ligação com os serviços, a criação e desenvolvimento de centros de custos adequados à atividade do município;
- Assegurar o fornecimento de toda a informação adequada por parte das diversas divisões e subunidades orgânicas no que diz respeito à contabilidade de gestão.

A contabilidade de gestão permite avaliar o resultado das atividades e projetos que contribuem para a realização das políticas públicas e o cumprimento dos objetivos em termos de serviços a prestar aos cidadãos.

O SNC-AP veio estabelecer a base para o desenvolvimento de um sistema de contabilidade de gestão nas Administrações Públicas, definindo os requisitos gerais para a sua apresentação, dando orientações para sua estrutura e desenvolvimento e prevendo requisitos mínimos para o seu conteúdo e divulgação.

Esta contabilidade permite desagregar os custos por bens, serviços e funções, e como tal completa a contabilidade orçamental e a contabilidade financeira, permitindo uma melhor gestão municipal em geral, e de cada unidade funcional, em particular.

No final deste primeiro ano de aplicação do novo normativo, há a noção de que existem situações que carecem de aperfeiçoamento, transitar de uma contabilidade meramente de custos para uma contabilidade mais abrangente, designadamente transpondo para um sistema de contabilidade de gestão, é o grande objetivo.


Esta contabilidade vem facultar informação mais completa, o sistema passa a determinar, além dos custos, também os proveitos e resultados, possibilitando obter indicadores e analisar os desvios para acompanhar e controlar a gestão dos projetos.

4. Proposta de aplicação de resultados

De acordo com o SNC-AP, o resultado líquido do exercício deverá ter a seguinte aplicação:

- Que sejam constituídas reservas legais, correspondente a 5% do resultado líquido;
- O restante valor seja transferido para a conta 51 – Património.

O resultado líquido negativo do Município no montante de 704.672,46 deverá se transferido para a conta 51 – Património.



Handwritten signatures and initials in blue ink, including a large signature and the name 'Jesús'.

5. Participações detidas pelo Município em outras Entidades

Entidades societárias participadas


O Município de Torre de Moncorvo integra ou participa, no âmbito das suas competências, o capital social das seguintes empresas:

- Integra a Sociedade Águas do Norte, S.A. com uma participação de 0,06% do capital social, correspondente a 154.552 euros;
- Participa ainda na sociedade “Laboratório Regional de Trás-os-Montes, Lda.”, com uma participação de 4,55% do capital social, correspondente a 3.741 euros;
- “Gesturdouro-Gestão de empreendimentos hoteleiros do douro superior, Lda.”, com uma participação de 20% do capital social, correspondente a 57.800 euros;
- Águas do Interior Norte E.I.M., S.A. com uma participação no montante de 38.625,00 euros.

Entidades não societárias participadas

Este Município integra, ainda, as seguintes associações:

- AREDOURO – Agência Regional de Energia do Douro.
- Associação de Desenvolvimento do Douro Superior;
- Associação de Municípios do Baixo Sabor;
- Associação de Municípios do Douro Superior;
- Associação de Municípios do Vale do Côa;
- Associação Nacional de Municípios Portugueses;
- Associação Portuguesa de Municípios com Centro Histórico;
- Entidade Regional de Turismo do Norte "PORTOENORTE-Turismo do Porto e Norte de Portugal;
- Fundação Museu do Douro;
- Turismo do Douro;
- Comunidade Intermunicipal do Douro;
- Rede de Judiarias de Portugal.




PRESTAÇÃO DE CONTAS 2020

O Município de Torre de Moncorvo detém, ainda uma participação indireta na empresa “Resíduos do Nordeste, E.I.M.”, através da Associação de Municípios do Douro Superior;

O Município de Torre de Moncorvo é também membro do “Duero-Douro AECT, Agrupamento Europeu de Cooperação Territorial Duero-Douro”, constituído por Despacho n.º 7128/2009, do Ministro do Ambiente, do Ordenamento do Território e do Desenvolvimento Regional, publicado no Diário da República n.º 47, II série, de 09/03/2009.

Este Município contribuí, ainda, para o capital do Fundo de Apoio Municipal (FAM), nos termos do n.º 1 do artigo 17.º da Lei n.º 53/2014, de 25 de agosto, sendo a sua contribuição inicial, no montante de 553.206,38 euros, tendo esta sofrido uma regularização no montante de 197.575,88 euros por força do artigo 303.º da Lei n.º 114/2017, de 29 de dezembro, a qual passou a ser no montante de 355.630,50 euros.




CAPITULO III – Principais atividades e iniciativas de investimento ao longo do ano 2020

No decorrer do ano 2020, por imposições legais e por opções do Município, não foram realizadas atividades municipais, a partir do mês de março, atendendo ao surto pandémico que se viveu.

No entanto vários foram os investimentos feitos quer financiados através de fundos comunitários, ou através de receitas próprias, destacando-se essencialmente:

- Requalificação e modernização das instalações da Escola Básica e Secundária Dr. Ramiro Salgado de Torre de Moncorvo;
- Reabilitação do Espaço Público do Centro Histórico;
- Reabilitação do Mercado Municipal;
- Reabilitação do Espaço Público do Bairro de Montesinho;
- Reabilitação de um edifício existente, no Parque Verde Quinta da Judith - Casa do Chá;
- Reabilitação e Requalificação do Antigo Matadouro e Carpintaria e Acessos;
- Reabilitação Urbanística do Largo da Corredoura/Largo do Ferreiro;
- Valorização do Património Judaico/Marrano;
- Mobilidade Urbana Sustentável - Construção Ciclovias e Passeios;
- PAMUS +Acesso, mobilidade pedonal – adaptação de passadeiras para pessoas com mobilidade condicionada;
- Construção da ETAR de Cabanas de Baixo e integração do SAR da Foz do Sabor;
- Construção da ETAR da Lousa;
- Área de Acolhimento Empresarial da Junqueira
- Reparação e manutenção do complexo das piscinas municipais ao ar livre;
- Conservação e manutenção de edifícios municipais;
- Arranjos exteriores do complexo desportivo;
- Pavimentações diversas;
- Construção de muros e execução de condutas pluviais e manutenção de caminhos;
- Execução de passeios na vila e no Concelho.



[Handwritten signatures and initials in blue ink]

CAPITULO IV – Execução Orçamental no âmbito do ‘COVID 19’


Em março de 2020, foi declarada pela Organização Mundial de Saúde uma pandemia denominada por COVID 19.

O Município adotou diversas medidas destinadas, por um lado, a contribuir para o controlo da evolução do surto pandémico no nosso concelho, e, por outro, a apoiar os cidadãos e as empresas do concelho, procurando minimizar os impactos da diminuição da atividade económica, decorrente da declaração de Estado de emergência e subsequentes prorrogações, bem como das medidas restritivas impostas pelo Governo.

As medidas adotadas pelo Município, originam para o ano 2020, um aumento das despesas extraordinárias municipais, no montante de 543.027,21 euros.


As principais medidas adotadas que tiveram impacto no aumento da despesa foram:

- Circulação de veículos de sensibilização pelas freguesias do concelho e que alertam a população para a necessidade de ficar em casa;
- Desinfecção das ruas e espaços públicos do concelho, através da pulverização com hipoclorito de sódio;
- Lavagem e desinfecção extraordinária de todos os equipamentos de deposição de resíduos do concelho, com especial enfoque nas pegas e tampas, com um produto adequado à eliminação do vírus covid-19;
- Colocação de proteções de acrílico nos balcões de atendimento do Centro de Saúde bem como os serviços municipais, de forma a conter a propagação do vírus;
- Aquisição de 490 testes ao covid-19, que numa primeira fase foram utilizados para fazer o despiste a todos os profissionais que trabalham nas diversas Instituições Particulares de Solidariedade Social (IPSS) do concelho;
- Criação de duas Unidades de Acolhimento com capacidade para 55 camas, que serão usadas em caso de emergência ou urgência no concelho. Um dos espaços está situado no Estádio Eng. José Aires, onde foram instaladas 20 camas e outro no pavilhão municipal, com capacidade para cerca de 35 camas;



- Aquisição de Equipamentos de Proteção Individual, nomeadamente fatos de proteção individual, óculos de proteção e máscaras cirúrgicas. O referido material destina-se a funcionários e entidades que colaboram com o município no combate ao covid-19, nomeadamente Proteção Civil, Bombeiros Voluntários e instituições;
- Colaboração com a Santa Casa da Misericórdia na descontaminação da Unidade de Cuidados Continuados, serviço efetuado pelo Exército nos pisos inferiores do edifício;
- Segunda fase de desinfeção das ruas e espaços públicos, em Torre de Moncorvo;
- Medidas de Minimização e apoio à população;
- Reforço da verba alocada ao Protocolo celebrado com AH Bombeiros Voluntários de Moncorvo para assegurar o transporte não urgente de doentes e do transporte de doentes oncológicos que, devido ao cumprimento das regras de distanciamento e lotação de passageiros, sofreu um aumento exponencial;
- Fornecimento de refeições, em colaboração com as Juntas de freguesias do concelho, a quem está em isolamento profilático;
- Entrega de livros e matéria escolar a alunos carenciados;
- Aquisição e entrega de 65 computadores portáteis e bandas largas a alunos carenciados;
- Fornecimento de refeições a alunos carenciados;
- Estabelecimento de formas de circulação segura para peões, através da colocação de marcas que estabelecem o sentido da circulação, setas pintadas a verde e a vermelho, linhas de espera junto dos estabelecimentos comerciais de acordo com o devido distanciamento, assim como placas de fila única;
- Distribuição de 7400 máscaras comunitárias à população.

A Câmara Municipal, procurou minimizar o impacto destas despesas na execução do Orçamento Municipal para 2020, com o cancelamento de diversas iniciativas e eventos programados, como as Festividades do Dia de São José; as atividades culturais da Flor da Amendoeira; os Jogos Desportivos Concelhios a Feira Medieval, o Festival do Solstício e o Encontro História e Cultura Judaicas, alocando as verbas previstas em orçamento para os referidos Eventos e iniciativas às despesas resultantes do Estado de Emergência.



Das medidas adotadas para a contenção comunitária da pandemia bem como alguns dos apoios concedidos com maior impacto na redução da receita, podem-se destacar as seguintes:

- Encerramento das Piscinas Municipais Cobertas e Cine Teatro;
- Encerramento do parque coberto, sendo apenas utilizado pelos utilizadores avançados;
- A suspensão do pagamento das rendas de todas as lojas e espaços do Mercado Municipal que se encontrem encerradas ou com horários reduzidos em virtude da presente situação.
- A suspensão do pagamento das taxas devidas pelos feirantes pela ocupação dos espaços de venda reservados no local onde se realiza a feira e restituição das taxas já pagas, descontando-se o proporcional referente aos meses anteriores à suspensão;
- Suspensão do pagamento das rendas de todos os espaços/estabelecimentos concessionados pelo Município que se encontrem encerrados ou com horários reduzidos em virtude da presente situação.
- Suspensão do pagamento das rendas das habitações sociais após análise caso a caso, e quando se verifiquem perdas de rendimento comprovadas após a pandemia;
- Isenção do pagamento das taxas devidas pela ocupação do espaço público com esplanadas.


Em 8 de abril de 2020 a Direção Geral do Orçamento publica a Circular Serie A N-º 1398, com as instruções aplicáveis aos Municípios sob a execução orçamental no âmbito do COVID 19.

“De modo a viabilizar a identificação das dotações e das despesas relacionadas com o combate ao coronavírus e a mitigação de efeitos da COVID-19, procede-se à criação de duas medidas que devem, assim, ser inscritas e onde devem ser imputadas todas as dotações e despesas efetuadas neste âmbito:

Medida 095 – “Contingência COVID 2019 - prevenção, contenção, mitigação e tratamento” – Para as despesas diretamente decorrentes, no domínio da prevenção, contenção, mitigação e tratamento da infeção epidemiológica;


Medida 096 – “Contingência COVID 2019 – garantir normalidade” - despesas indiretamente decorrentes dos constrangimentos causados pela pandemia e que se relacionem com a reposição da normalidade administrativa do funcionamento das instituições

Uma vez que estas medidas não foram previstas no Orçamento do Estado para 2020, deverão as entidades realizar as alterações orçamentais (receita e despesa) que forem necessárias à inscrição das mesmas e à cobertura de despesas relacionadas com o COVID-19”.



PRESTAÇÃO DE CONTAS 2020

O Município de Torre de Moncorvo procedeu no imediato a uma alteração orçamental, dotando as rúbricas necessárias com valores suficientes para todas as despesas necessárias com o controle e combate aos efeitos da pandemia.




Conclusão

O ano 2020 foi um ano atípico, atendendo à pandemia que assolou o país e o Mundo, com consequências negativas para as contas municipais, não só pelas medidas impostas para conter a transmissão comunitária do vírus denominado SARSCoV2 (Covid19), como pela diminuição da atividade económica decorrente dessas mesmas medidas restritivas. Paralelamente o Município adotou inúmeras medidas de apoio destinadas a mitigar os efeitos negativos das restrições impostas, para os munícipes e para os operadores económicos do concelho, o que condicionou a gestão do Município e, por sua vez, os resultados apurados.

Não podemos, contudo, deixar de considerar que continuamos com uma evolução positiva, refletida na presente Prestação de Contas, que evidencia o acerto do caminho prosseguido nos dois últimos mandatos no sentido do equilíbrio orçamental, firmada numa gestão rigorosa procurando maximizar as receitas, controlando e reduzindo os custos, mas mantendo a qualidade dos serviços prestados aos munícipes, uma vez que a nossa missão será sempre a satisfação das necessidades coletivas.

Efetivamente, não fosse a estratégia seguida por este executivo municipal e teria sido muito difícil fazer face à diminuição das receitas que se fez sentir e ao aumento das despesas direta ou indiretamente relacionadas com as medidas de apoio às famílias e aos operadores económicos do concelho fustigados pela pandemia.




PRESTAÇÃO DE CONTAS 2020

[Handwritten signature]

[Handwritten signature]

[Handwritten signature]

DOCUMENTOS DE PRESTAÇÃO DE CONTAS




PRESTAÇÃO DE CONTAS 2020

DOCUMENTOS DA PRESTAÇÃO DE CONTAS			
	DESIGNAÇÃO	SNC-AP	Documento TC
DEMONSTRAÇÕES FINANCEIRAS			
1	Reconciliação para Balanço de abertura SNC-AP	NCP1	
	Adoção pela 1ª vez do SNC-AP - divulgação transitória	NCP1	
2	Balanço	NCP1	A1
3	Demonstração de resultados por natureza	NCP1	A1
4	Demonstração das alterações no património líquido	NCP1	A1
5	Demonstração de fluxos de caixa	NCP1	A1
6	Anexo às demonstrações Financeiras	NCP1	A1
	Anexo I – Caracterização da entidade		
	Anexo II - Organograma		
	Anexo III – Custo com empréstimos obtidos		
DEMONSTRAÇÕES ORÇAMENTAIS			
7	Demonstração do desempenho orçamental	NCP26	A1
8	Demonstração de execução orçamental da receita	NCP26	A1
9	Demonstração de execução orçamental da despesa	NCP26	A1
10	Demonstração de execução do plano plurianual de investimentos	NCP26	A1
	Anexo às demonstrações orçamentais		A1
11	Modificações orçamentais da receita	NCP26	A1
12	Modificações orçamentais da despesa	NCP26	A1
13	Modificações orçamentais ao plano plurianual de investimentos (PPI)	NCP26	A1
14	Operações de tesouraria	NCP26	A1
15	Contratação administrativa – Situação dos contratos	NCP26	A1
16	Contratação administrativa – Adjudicações por tipo de procedimento	NCP26	A1
17	Transferências e subsídios - receita	NCP26	A1
18	Transferências e subsídios - despesa	NCP26	A1
Outros Documentos			
19	Declaração de compromissos plurianuais		
20	Declaração de pagamentos em atraso		
21	Declaração de recebimentos em atraso		
22	Certificação legal de contas		A1
23	Outros documentos		

Onde o ferro é a alma da terra.

www.torredemoncorvo.pt



PRESTAÇÃO DE CONTAS 2020

[Handwritten signatures and initials in blue and black ink]

1. RECONCILIAÇÃO PARA BALANÇO DE ABERTURA SNC-AP DIVULGAÇÃO TRANSITÓRIA


Onde o ferro é a alma da terra.

www.torredemoncorvo.pt

Pág. 1	RUBRICAS DO BALANÇO (1)	Valores conforme normativo anterior 31/12/2019 (2)	Reconhecimento (3)	Desreconhecimento (4)	Critério de mensuração (5)	Imparidades / Reversões (6)	Outros (7)	Retificações (8)	Reclassificações (9)	SNC-AP 01/01/2020 (10) = (2) + ... + (9)
AT1	ATIVO	39.356.732,22								39.356.732,22
AT11	ATIVOS NÃO CORRENTES	38.198.330,95								38.198.330,95
B01	Ativos fixos tangíveis	37.483.782,43								37.483.782,43
B02	Propriedades de investimento									
B03	Ativos intangíveis									
B04	Ativos biológicos									
B05	Participações financeiras	714.548,52								714.548,52
B06	Devedores por empréstimos bonificados e subsídios reembolsáveis									
B54	Clientes, contribuintes e utentes									
B07	Acionistas/sócios/associados									
B08	Diferimentos									
B09	Outros ativos financeiros									
B10	Ativos por impostos diferidos									
B56	Outras contas a receber									
AT12	ATIVOS CORRENTES	1.158.401,27								1.158.401,27
B11	Inventários	131.758,34								131.758,34
B12	Ativos biológicos									
B13	Devedores por transferências e subsídios não reembolsáveis									
B14	Devedores por empréstimos bonificados e subsídios reembolsáveis									
B15	Clientes, contribuintes e utentes	182.894,66								182.894,66
B16	Estado e outros entes públicos	77.759,72								77.759,72
B17	Acionistas/sócios/associados									
B18	Outras contas a receber	84.061,91								84.061,91
B19	Diferimentos	11.575,27								11.575,27
B20	Ativos financeiros detidos para negociação									
B21	Outros ativos financeiros									
B22	Ativos não correntes detidos para venda									
B23	Caixa e depósitos	670.351,37								670.351,37
PL11	PATRIMÔNIO LÍQUIDO	-28.537.751,22								-28.537.751,22
B24	Patrimônio/Capital	-66.651.614,15								-66.651.614,15
B25	Ações (quotas) próprias									
B26	Outros instrumentos de capital próprio									
B27	Prêmios de emissão									
B28	Reservas	-847.999,28								-847.999,28
B29	Resultados transitados	49.634.123,36								49.634.123,36
B30	Ajustamentos em ativos financeiros									
B31	Excedentes de revalorização									
B32	Outras variações no patrimônio líquido	-9.035.620,75								-9.035.620,75
B33	Resultado líquido do período	-1.636.640,40								-1.636.640,40
B34	Dividendos antecipados									
B35	Interesses que não controlam									
P1	PASSIVO	-10.818.981,00								-10.818.981,00
P11	PASSIVO NÃO CORRENTE	-8.933.206,55								-8.933.206,55
B36	Provisões	-24.900,00								-24.900,00
B37	Financiamentos obtidos	-7.976.715,83								-7.976.715,83
B38	Fornecedores de investimentos									
B55	Fornecedores									
B39	Responsabilidades por benefícios pós-emprego									
B40	Diferimentos	-931.590,72								-931.590,72
B41	Passivos por impostos diferidos									
B42	Outras contas a pagar									
P12	PASSIVO CORRENTE	-1.885.774,45								-1.885.774,45
B43	Credores por transferências e subsídios não reembolsáveis									

Pág. 2	RUBRICAS DO BALANÇO (1)	Valores conforme normativo anterior 31/12/2019 (2)	Reconhecimento (3)	Desreconhecimento (4)	Critério de mensuração (5)	Imparidades / Reversões (6)	Outros (7)	Retificações (8)	Reclassificações (9)	SNC-AP 01/01/2020 (10)=(2)+...+(9)
B44	Fornecedores	-529.941,89								-529.941,89
B45	Adiantamentos de clientes, contribuintes e utentes									
B46	Estado e outros entes públicos	-78.059,91								-78.059,91
B47	Acionistas/sócios/associados									
B48	Financiamentos obtidos									
B49	Fornecedores de investimentos	-29.156,00								-29.156,00
> B50	Outras contas a pagar	-1.248.616,65								-1.248.616,65
B51	Diferimentos									
B52	Passivos financeiros detidos para negociação									
B53	Outros passivos financeiros									

Handwritten notes and signatures in blue ink, including a large signature and some scribbles.



PRESTAÇÃO DE CONTAS 2020

[Handwritten signatures and initials in blue and black ink, including 'H.F.', 'G.F.', 'M.', 'A.', and a circled signature]

2. BALANÇO

Onde o ferro é a alma da terra.

www.torredemoncorvo.pt

Período : 2020/01/01 2020/12/31 (Periodicidade Mensal / Período Mensal Após Apuramento Visualizar Contas s/ Mov. ? N Euros

Rubricas	Notas	Datas	
		2020	2019
ATIVO			
Ativo não corrente		38.612.178,37	38.198.330,95
Ativos fixos tangíveis		37.833.998,96	37.483.782,43
Ativos intangíveis		63.630,89	
Participações financeiras		714.548,52	714.548,52
Ativo corrente		1.106.188,14	1.158.401,27
Inventários		84.663,74	131.758,34
Clientes, contribuintes e utentes		105.325,93	182.894,66
Estado e outros entes públicos		69.280,55	77.759,72
Outras contas a receber		126.091,04	84.061,91
Diferimentos			11.575,27
Caixa e depósitos		720.826,88	670.351,37
Total Ativo		39.718.366,51	39.356.732,22
PATRIMÓNIO LÍQUIDO			
Património Líquido		29.830.494,79	26.901.110,82
Património/Capital		66.651.614,15	66.651.614,15
Reservas		847.999,28	847.999,28
Resultados transitados		-48.988.673,23	-49.634.123,36
Outras variações no património líquido		12.024.227,05	9.035.620,75
Resultado líquido do período		-704.672,46	
Total Património Líquido		29.830.494,79	26.901.110,82
PASSIVO			
Passivo não corrente		8.152.435,82	8.933.206,55
Provisões		24.900,00	24.900,00
Financiamentos obtidos		7.221.476,36	7.976.715,83
Diferimentos		906.059,46	931.590,72
Passivo corrente		1.735.435,90	1.885.774,45
Fornecedores		172.382,02	529.941,89
Estado e outros entes públicos		82.236,00	78.059,91
Fornecedores de investimentos		8.596,66	29.156,00
Outras contas a pagar		1.472.221,22	1.248.616,65
Total Passivo		9.887.871,72	10.818.981,00
Total Património Líquido e Passivo		39.718.366,51	37.720.091,82


[Handwritten signatures and initials in blue ink on the right margin]

ÓRGÃO EXECUTIVO
[Signature]
____ de ____ de ____

ÓRGÃO DELIBERATIVO
____ de ____ de ____

CONTABILISTA PÚBLICO
[Signature]
____ de ____ de ____

[Handwritten signatures and notes in blue ink]
Vicente Pereira
Rafaela Gomes
R. Pereira
António Mendes Pereira




[Handwritten signature]

[Handwritten signature]

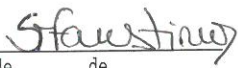
3. DEMONSTRAÇÃO DE RESULTADOS POR NATUREZA


Período : 2020/01/01 2020/12/31 (Periodicidade Mensal / Período Mensal Após Apuramento Visualizar Contas s/ Mov. ? N Euros

Rendimentos e Gastos	Notas	Datas	
		2020	2019
Impostos, contribuições e taxas		906.738,03	1.873.295,15
Vendas		75.142,72	329.996,89
Prestações de serviços e concessões		910.683,94	833.208,51
Transferências e subsídios correntes obtidos		7.596.505,42	9.831.193,52
Rendimentos/Gastos imputados de entidades controladas, associadas e empreendimentos conjuntos		3.409,09	2.045,45
Trabalhos para a própria entidade		587.107,40	
Custo das mercadorias vendidas e das matérias consumidas		-738.466,38	-597.409,07
Fornecimentos e serviços externos		-2.788.333,38	-3.418.373,01
Gastos com pessoal		-3.536.912,36	-3.648.795,91
Transferências e subsídios concedidos		-1.917.303,05	-1.453.091,86
Imparidade de dívidas a receber (perdas/reversões)		6.138,93	-115,48
Outros rendimentos		446.914,02	849.554,64
Outros gastos		-74.819,91	-171.785,09
Resultados antes de depreciações e gastos de financiamento		1.476.804,47	4.429.723,74
Gastos/reversões de depreciação e amortização		-2.099.634,54	-2.701.064,12
Resultado operacional (antes de resultados financeiros)		-622.830,07	1.728.659,62
Juros e rendimentos similares obtidos		305,90	101,89
Juros e gastos similares suportados		-82.148,29	-92.121,11
Resultado antes de impostos		-704.672,46	1.636.640,40
Resultado líquido do período		-704.672,46	1.636.640,40

ÓRGÃO EXECUTIVO

 ____ de ____ de ____


ÓRGÃO DELIBERATIVO
 ____ de ____ de ____

CONTABILISTA PÚBLICO

 ____ de ____ de ____

V. Costa Pereira
 por meio de 
 Bontes
 Luiz de Jesus Aguiar

1/1.





PRESTAÇÃO DE CONTAS 2020

[Handwritten signature in blue ink]
[Handwritten signature in black ink]

[Handwritten signature in blue ink]
[Handwritten signature in black ink]

4. DEMONSTRAÇÃO DAS ALTERAÇÕES AO PATRIMÓNIO LIQUÍDO

Onde o ferro é a alma da terra.

www.torredemoncorvo.pt

Descrição	Notas	Património líquido atribuído aos detentores do Património Líquido da entidade que controla										Inerentes que não controlam	Total do património líquido	
		Capital / Património Subscrito	Acções (quotas) próprias	Outros instrum. de capital próprio	Prémios de emissão	Reservas	Resultados transitados	Ajustamentos em ativos financeiros	Excedentes de revalorização	Outras vars. no património líquido	Resultado líquido do período			TOTAL
POSIÇÃO NO INÍCIO DO PERÍODO		66.651.614,15				847.999,28	-49.634.123,36			9.035.620,75	1.636.640,40	28.537.751,22		28.537.751,22
ALTERAÇÕES NO PERÍODO	TESTE NOTAS DAPEL02													
Ajustamentos de transição de referencial contabilístico							617.490,41							1.687.993,38
Alterações de políticas contabilísticas							-716.632,52							-716.632,52
Diferenças de conversão de demonstrações financeiras														
Realização do excedente de revalorização										2.707.143,37				
Excedentes de revalorização e respetivas variações														
Transferências e subsídios de capital														
Outras alterações reconhecidas no Património líquido														
Correção de erros materiais														
RESULTADO LÍQUIDO DO PERÍODO														
RESULTADO INTEGRAL														
OPERAÇÕES COM DETENTORES DE CAPITAL NO PERÍODO														
Subscrições de capital/património														
Entradas para cobertura de perdas														
Outras operações														
Subscrições de prémios de emissão														
POSIÇÃO NO FIM DO PERÍODO		66.651.614,15				847.999,28	-49.014.126,58							29.523.578,51


ÓRGÃO EXECUTIVO
de _____ de _____

ÓRGÃO DELIBERATIVO
de _____ de _____

CONTABILISTA PÚBLICO
Sfausting
de _____ de _____

V. João Pinheiro
António Estêvão
R. Santos

Torre de Moncorvo



PRESTAÇÃO DE CONTAS 2020

[Handwritten signature]
[Handwritten signature]
[Handwritten signature]


[Handwritten signature]
[Handwritten signature]
[Handwritten signature]

5. DEMONSTRAÇÃO DE FLUXOS DE CAIXA

Onde o ferro é a alma da terra.

Período : 2020/01/01 2020/12/31 (Periodicidade Mensal / Período Mensal Após Apuramento Visualizar Contas s/ Mov. ? N Euros

Rendimentos e Gastos	Notas	Datas	
		2020	2019
Fluxos de caixa das atividades operacionais			
Recebimentos de clientes		884.719,01	
Recebimentos de contribuintes		855.798,03	
Recebimentos de transferências e subsídios correntes		7.596.469,70	
Recebimentos de utentes		119.744,01	
Pagamentos a fornecedores		-3.800.827,87	
Pagamentos ao pessoal		-3.040.409,07	
Pagamentos de transferências e subsídios		-779.268,13	
Caixa gerada pelas operações		1.836.225,68	
Outros recebimentos/pagamentos		178.761,61	
Fluxos de caixa das atividades operacionais (a)		2.014.987,29	
Fluxos de caixa das atividades de investimento			
Pagamentos respeitantes a:			
Pagamentos - Ativos fixos tangíveis		-2.622.011,60	
Pagamentos - Propriedades de investimento		-33.923,40	
Recebimentos provenientes de:			
Recebimentos - Transferências de capital		2.988.606,30	
Fluxos de caixa das atividades de investimento (b)		332.671,30	
Fluxos de caixa das atividades de financiamento			
Recebimentos provenientes de:			
Recebimentos - Financiamentos obtidos		500.000,00	
Recebimentos - Outras operações de financiamento		299,42	
Pagamentos respeitantes a:			
Pagamentos - Financiamentos obtidos		-1.255.239,47	
Pagamentos - Juros e gastos similares		-75.797,02	
Fluxos de caixa das atividades de financiamento (c)		-830.737,07	
Variação de caixa e seus equivalentes (a+b+c)		1.516.921,52	
Efeito das diferenças de câmbio			
Caixa e seus equivalentes de caixa no início do período		670.351,37	
Caixa e seus equivalentes de caixa no fim do período		720.826,88	
CONCILIAÇÃO ENTRE CAIXA E SEUS EQUIVALENTES E SALDOS DA GERÊNCIA			
Caixa e seus equivalentes de caixa no início do período		670.351,37	
Saldo da gerência anterior (SGA)		670.351,37	
SGA De execução orçamental		16.994,61	
SGA De operações de tesouraria		653.356,76	
Caixa e seus equivalentes de caixa no fim do período		720.826,88	
Saldo para a gerência seguinte (SGS)		720.826,88	
SGS De execução orçamental		20.515,58	
SGS De operações de tesouraria		700.311,30	




PRESTAÇÃO DE CONTAS 2020

Handwritten signatures and initials in black and blue ink, including the name "M. J." and various initials.

6. ANEXO AS DEMONSTRAÇÕES FINANCEIRAS

Onde o ferro é a alma da terra.

www.torredemoncorvo.pt



PRESTAÇÃO DE CONTAS 2020

Nota 1 – Identificação da Entidade, período de relato e referencial contabilístico

A informação relativa à entidade, o período de relato e o referencial contabilístico adotado na preparação das demonstrações financeiras encontra-se no ANEXO I, e o organograma no ANEXO II.

No quadro seguinte apresenta-se a desagregação dos saldos de caixa e seus equivalentes.

Quadro 1 – Desagregação da caixa e depósitos

CONTA	DESIGNAÇÃO	ANO 2020			
		DEBITO	CREDITO	SALDO DEVEDOR	SALDO CREDOR
11	CAIXA	15 692 758,20	15 690 390,61	2 367,59	
12	DEPÓSITOS A ORDEM	15 616 558,94	14 898 099,65	718 459,29	
	TOTAL	31 309 317,14	30 588 490,26	720 826,88	

Nota 2 - Principais políticas contabilísticas, alterações nas estimativas contabilísticas e erros


As demonstrações financeiras foram elaboradas pela primeira vez de acordo o Sistema de Normalização Contabilística para as Administrações Públicas (SNC-AP), aprovado pelo Decreto-Lei nº 192/2015 de 11 de setembro, e foram aplicados os requisitos das Normas de Contabilidade Pública (NCP).

Para o efeito, foi elaborado um balanço de abertura de 01 de Janeiro de 2020 de acordo com o Manual de Implementação do SNC-AP.

O balanço e a demonstração de resultados de 2020 foram preparadas de acordo com o SNC-AP e a informação relativa ao ano anterior baseia-se no Plano Oficial de Contabilidade das Autarquias Locais (POCAL), através de uma mera conversão dos saldos das contas e rubricas de acordo com o SNC-AP.

▪ Ativos fixos tangíveis e propriedades de investimento

Na transição do ano para o novo normativo contabilístico, foram efetuadas reclassificações, tendo por base o classificador complementar 2 (CC2). Todos os bens do ativo fixo tangível e propriedades de investimento foram mensurados pelo seu custo.



PRESTAÇÃO DE CONTAS 2020

▪ **Ativos intangíveis**

Analisando os bens que compunham esta conta de acordo com o normativo anterior (POCAL), verificou-se que alguns destes bens não satisfazem a definição de ativo fixo intangível no SNC-AP. Foram, por isso, desreconhecidos nesta conta e transferidos para uma conta 56 – Resultados transitados.

▪ **Participações financeiras**

Também as participações financeiras estão mensuradas pelo seu custo, tendo sido desagregado o respetivo montante entre 'investimento em entidades controladas', 'investimento em associados' e 'investimento noutras entidades'.

▪ **Depreciações e amortizações**

As depreciações e amortizações correspondem à desvalorização normal dos ativos fixos, decorrentes do gasto com a sua utilização, utilizando o método das quotas constantes (ou da linha reta), considerando a vida útil de referência que consta no CC2.

▪ **Contas a receber**


As contas a receber de clientes e outros devedores são reconhecidas inicialmente ao justo valor, sendo subsequentemente mensuradas ao custo amortizado, utilizando o método da taxa efetiva, deduzido das perdas por imparidade. A imparidade das contas a receber é estabelecida quando há evidência objetiva de que o Município não receberá a totalidade dos montantes em dívida conforme as condições originais das suas contas a receber.

▪ **Inventários**

A mensuração de inventários foi efetuada pelo custo de aquisição. O sistema de inventário adotado é o permanente, mensurado ao custo médio ponderado.

Nota 3 – Ativos intangíveis

Em 2020, o movimento ocorrido na quantia escriturada dos ativos intangíveis foi referente apenas a aumentos, não havendo lugar a registo de diminuições.



PRESTAÇÃO DE CONTAS 2020

Nota 4 - Acordos de concessão de serviços: concedente

O Município de Torre de Moncorvo tem os seguintes acordos/contratos de concessão, dos quais não há lugar a qualquer pagamento, há sim lugar a recebimentos:

- EDP Distribuição – Rendas de Concessão de barragens;

Nota 5 - Ativos fixos tangíveis

Os bens do ativo fixo tangível foram mensurados pelo seu custo de aquisição.

O gasto de depreciação dos ativos inicia quando fica disponível para uso e cessa quando o ativo é desreconhecido, ou seja, totalmente amortizado, terminando a sua vida útil.

A autarquia utiliza o método das quotas constantes (ou da linha reta) para calcular as depreciações.

Em 2020, o movimento ocorrido na quantia escriturada dos ativos fixos tangíveis, apresenta o valor mais significativo na rubrica de edifícios e outras construções, atendendo a que foi na rubrica onde foram feitas as regularizações da vida útil de acordo com o exigível pelo SNC-AP, verificando-se um maior impacto nos aumentos.

Nota 6 – Locações


O Município de Torre de Moncorvo tem apenas um contrato de locação operacional referente a uma viatura, que por sua vez está afeta ao projeto da 'Luta Contra o Insucesso Escolar'.

Nota 7 - Custos de empréstimos obtidos

Informação no ANEXO III.

Nota 10 – Inventários

O custo de cada item de inventário é determinado através da média ponderada do seu custo inicial e do custo de itens semelhantes adquiridos durante 2020– custo médio ponderado.



[Handwritten signatures and initials in blue ink]

Nota 13 - Rendimento de transações com contraprestação

As notas têm por objetivo prescrever o tratamento contabilístico do rendimento proveniente de transações e acontecimentos que tenham uma contraprestação, destacando como aspeto principal a determinação do momento do reconhecimento.

O rendimento é reconhecido quando for provável que fluam para a entidade benefícios económicos futuros ou potencial de serviço e estes benefícios possam ser mensurados com fiabilidade.

Nota 14 - Rendimento de transações sem contraprestação

As transações sem contraprestação subdividem-se em impostos e transferências. Os impostos são benefícios económicos ou potencial de serviço obrigatoriamente pagos ou a pagar a entidades públicas, de acordo com disposições legais adequadas, criadas para proporcionar rendimento às administrações públicas. As transferências são influxos de benefícios económicos futuros ou potencial de serviço provenientes de transações sem contraprestação que não sejam impostos.


Nota 15 - Provisões, passivos contingentes e ativos contingentes

Relativamente aos processos judiciais que se encontram em curso, quer instaurados pelo Município de Torre de Moncorvo, quer instaurados por outras entidades, estima-se suficiente para fazer face a eventuais indemnizações de processos onde existe um risco significativo de ocorrerem decisões desfavoráveis ao Município.

Não foram constituídas provisões para os restantes processos judiciais em curso, nomeadamente, interpostos por terceiros, uma vez que o valor envolvido de indemnizações reclamadas é impossível de mensurar com suficiente fiabilidade.

Nota 20 - Divulgações de partes relacionadas

No quadro seguinte indica-se a participação do Município de Torre de Moncorvo nas suas participadas



PRESTAÇÃO DE CONTAS 2020

DESIGNAÇÃO	SEDE	PARTICIPAÇÃO		CAPITAL
		VALOR	%	
ÁGUAS DO NORTE	VILA REAL	154 552,00 €	0,06%	28 000 000,00 €
LABORATÓRIO REGIONAL DE TRÁS-OS-MONTES, LDA	CÂMARA MUNICIPAL DE MACEDO DE CAVALEIROS	3 741,00 €	4,55%	82 302,00 €
GESTURDOURO-GESTÃO DE EMPREENDIMENTOS HOTELEIROS DO DOURO SUPERIOR, LDA	MONCORVO	66 800,00 €	20,00%	100 000,00 €
Águas do Interior Norte E.I.M., S.A.	Vila Real	38 625,00 €		30 500 000,00


Nota 23 – Outras Divulgações

Pandemia COVID 19 – principais impactos nas demonstrações financeiras do Município

Desde março de 2020, altura em que foi declarada a Pandemia COVID 19, que o Município adotou diversas medidas destinadas, por um lado, a contribuir para o controlo da evolução do surto pandémico no nosso concelho, e, por outro, a apoiar os cidadãos e as empresas do concelho, procurando minimizar os impactos da diminuição da atividade económica, decorrente da declaração de Estado de emergência e subsequentes prorrogações, bem como das medidas restritivas impostas pelo Governo.

Tais medidas tiveram consequências na gestão do Município ao longo do ano, atendendo a que houve uma diminuição significativa das receitas e um aumento extraordinário nas despesas, o que provocou um resultado líquido do exercício negativo.

Todas as medidas adotadas pelo Município no controle da propagação da pandemia, trouxeram custos efetivamente pagos até 31/12/2020 no montante de 543.027,21 euros. Para além destes custos existiam ainda à data outros custos assumidos nomeadamente com protocolos de fornecimento de refeições e transporte de doentes.




PRESTAÇÃO DE CONTAS 2020

Handwritten signatures and initials in blue ink, including 'M. N.', 'J. F.', and 'J. Q.'.

Nota final

As notas cuja numeração se encontra ausente deste anexo não são aplicáveis ao Município de Torre de Moncorvo, ou a sua apresentação não é relevante para a leitura das demonstrações financeiras.




PRESTAÇÃO DE CONTAS 2020

[Handwritten signatures and initials in blue and black ink, including 'AP', 'wall.', and '14.01']

ANEXO I – CARACTERIZAÇÃO DA ENTIDADE

Onde o ferro é a alma da terra.



PRESTAÇÃO DE CONTAS 2020


[Handwritten signatures and initials in blue ink]

ANEXO I - CARATERIZAÇÃO DA ENTIDADE

CARATERIZAÇÃO DA ENTIDADE		
1.	Identificação	
1.1	Designação	Município de Torre de Moncorvo
1.2	Contactos oficiais	
1.2.1	Endereço postal (arruamento, código postal e localidade)	Largo Dr. Campos Monteiro, 5160-303 Torre de Moncorvo
1.2.2	Endereço de correio eletrónico	geral@torredemoncorvo.pt
1.2.3	Telefone	279200220
1.2.4	Endereço da página na internet	www.cm-moncorvo.pt
1.3	NIPC	501121536
1.4	Código de atividade económica (CAE)	84113 - Administração Local
1.5	Missão/objeto social	Autarquia Local
1.6	No ano em apreço a entidade esteve	Em atividade
2.	Enquadramento	
2.1	Enquadramento no Sector Público	Administração local
2.2	Forma jurídica / tipo societário	Autarquia Local
2.3	Para as entidades criadas ao abrigo do Código Civil/Código das Sociedades comerciais:	
2.3.1	Data da escritura de constituição / contrato de sociedade ou diploma de criação	(não aplicável)
2.3.2	Estatutos/acordos parasociais e respetivas alterações até ao ano n-1	(não aplicável)
2.3.3.	Alterações aos estatutos / contrato de sociedade ou acordos parasociais ocorridas no ano em apreço	Não
2.4	É entidade pública reclassificada de acordo com as listas anuais do INE	Não
2.5	Em caso afirmativo, desde quando	
2.6	É entidade pública concedente?	Não
2.7	É entidade concessionária /subconcessionária (pública ou privada)?	Não
2.8	Período da concessão	
2.9	Natureza da concessão	
2.1	Sendo concessionária, identificação da empresa concedente	

Onde o ferro é a alma da terra.

www.torredemoncorvo.pt



PRESTAÇÃO DE CONTAS 2020

[Handwritten signatures and initials in blue ink]

3.	Recursos humanos	
3.1	Número total de trabalhadores no início do período do relato	168
3.2	Número total de trabalhadores no fim do período do relato	162
3.3	Número de colaboradores em regime de prestação de serviços no início do período do relato	31
3.4	Número de colaboradores em regime de prestação de serviços no fim do período do relato	25
3.5	Anexar quadro de pessoal do período do relato em apreço (quando aplicável)	
4	Regime e organização contabilística	
4.1	Referencial contabilístico utilizado	SNCAP
4.2	Subsistema aplicável	
4.3	Manual de procedimentos contabilísticos	Sim
4.4	Existência de descentralização contabilística	Não
4.4	Em caso afirmativo, breve descrição da articulação com a contabilidade central	
5	Outras informações	
5.1	Existência de Manual/Regulamento/Normas de controlo interno	Sim/Não
5.2	Identificar as normas de controlo interno de especial relevo em matéria de gestão administrativa e financeira/patrimonial	(anexar documento)
5.3	Estrutura organizacional	Diploma/regulamento
5.4	Organograma	Sim Em caso positivo, anexar documento
5.5	Ações inspetivas ou de auditoria, levadas a efeito por órgãos de controlo interno e externo	Sim/Não Em caso positivo, anexar documento
5.6	Ações de auditoria externa desenvolvidas por iniciativa dos órgãos da entidade	Sim/Não Em caso positivo, anexar documento
5.7	Outras ações de auditoria não especificadas	

Onde o ferro é a alma da terra.

www.torredemoncorvo.pt




MODELO 8.2 - Caracterização da entidade (AL)

CARATERIZAÇÃO DA ENTIDADE			
1. IDENTIFICAÇÃO			
Designação	Município de Torre de Moncorvo		501121536
NIPC			
Natureza	(a especificar – opcional)	<input type="checkbox"/>	
Endereço postal	Largo Dr. Campos Monteiro, 5160-303 Torre de Moncorvo		279200220
Telefone / Fax			
Endereço de correio eletrónico	geral@torredemoncorvo.pt		
Sítio na internet	www.cm-moncorvo.pt		
Tem serviços de natureza consultiva e/ou serviços de fiscalização?		Sim <input checked="" type="checkbox"/>	Não <input type="checkbox"/>
Organograma			
2. LEGISLAÇÃO			
Regime Financeiro	Lei N.º 73/2013 de 03 de setembro		
Regime Jurídico	Lei N.º 75/2013 de 12 de setembro		
3. PARTICIPAÇÕES DA ENTIDADE (a especificar – opcional)			
		Sim	Não
Serviços Municipalizados		<input type="checkbox"/>	<input checked="" type="checkbox"/>
(Se a entidade assinalar que detém participações, deverá abrir uma linha para indicar qual a entidade e, dentro dessa linha, deverá ter a opção SIM/NÃO para responder se detém influência dominante sobre aquela entidade)			Influência dominante
		<input type="checkbox"/>	<input checked="" type="checkbox"/>
Serviços Intermunicipalizados		<input type="checkbox"/>	<input checked="" type="checkbox"/>
Entidades Intermunicipais		<input checked="" type="checkbox"/>	<input checked="" type="checkbox"/>
Comunidade Intermunicipal do Douro		<input type="checkbox"/>	<input checked="" type="checkbox"/>
Entidades Associativas Municipais		<input checked="" type="checkbox"/>	<input checked="" type="checkbox"/>
Associação de Municípios do Baixo Sabor		<input type="checkbox"/>	<input checked="" type="checkbox"/>
Associação De Municípios do Douro Superior de Fins Específicos		<input type="checkbox"/>	<input checked="" type="checkbox"/>
Associação Nacional de Municípios Portugueses		<input type="checkbox"/>	<input checked="" type="checkbox"/>
AREDOURO – Agência Regional de Energia do Douro		<input type="checkbox"/>	<input checked="" type="checkbox"/>
Associação de Desenvolvimento do Douro Superior		<input type="checkbox"/>	<input checked="" type="checkbox"/>
Associação de Municípios do Vale do Côa		<input type="checkbox"/>	<input checked="" type="checkbox"/>
Associação Portuguesa de Municípios com Centro Histórico		<input type="checkbox"/>	<input checked="" type="checkbox"/>
Empresas Locais		<input checked="" type="checkbox"/>	<input checked="" type="checkbox"/>
Águas do Interior Norte, E.I.M, S.A		<input type="checkbox"/>	<input checked="" type="checkbox"/>
Águas do Norte, S.A		<input type="checkbox"/>	<input checked="" type="checkbox"/>
Empresas Participadas		<input checked="" type="checkbox"/>	<input checked="" type="checkbox"/>
Laboratório Regional de Trás-os-Montes, Lda		<input type="checkbox"/>	<input checked="" type="checkbox"/>
Gestão de Empreendimentos Hoteleiros do Douro Superior		<input type="checkbox"/>	<input checked="" type="checkbox"/>
Cooperativas		<input type="checkbox"/>	<input checked="" type="checkbox"/>
Fundações		<input checked="" type="checkbox"/>	<input checked="" type="checkbox"/>
Fundação Museu do Douro		<input type="checkbox"/>	<input checked="" type="checkbox"/>
Entidades de outra natureza		<input checked="" type="checkbox"/>	<input checked="" type="checkbox"/>
Turismo do Douro		<input type="checkbox"/>	<input checked="" type="checkbox"/>
PORTOENORTE-Turismo do Porto e Norte de Portugal		<input type="checkbox"/>	<input checked="" type="checkbox"/>
Rede de Judiarias de Portugal		<input type="checkbox"/>	<input checked="" type="checkbox"/>
4. DESCRIÇÃO SUMÁRIA DAS ATIVIDADES			
5. COMPOSIÇÃO DO ÓRGÃO EXECUTIVO			
5.1 IDENTIFICAÇÃO DOS MEMBROS DO ÓRGÃO EXECUTIVO / CONSELHO DE ADMINISTRAÇÃO			
5.2 NÚMERO DE VEREADORES (1)			
Em regime de permanência.....		<input type="checkbox"/>	3
A meio tempo.....		<input type="checkbox"/>	
Restantes vereadores.....		<input type="checkbox"/>	2
5.3 NÚMERO DE ELEITORES			
Até 10.000.....		<input checked="" type="checkbox"/>	
Mais de 10.000 e menos de 40.000.....		<input type="checkbox"/>	
Igual ou superior a 40.000.....		<input type="checkbox"/>	
6. ORGANIZAÇÃO CONTABILÍSTICA			
7. OUTRA INFORMAÇÃO			
7.1 AÇÕES DE FISCALIZAÇÃO (últimos 5 anos)			
Entidade fiscalizadora	IGF		
Data da ação			
Período abrangido			
Identificação da ação			

7.2	APROVAÇÃO DOS DOCUMENTOS	Data de Aprovação	
		Órgão Executivo	Órgão Deliberativo
	Norma de Controlo Interno e eventuais alterações (a especificar) (2)	30/04/2020	29/06/2020
	Regulamentos	01/06/2020, 16/10/2020, 11/12/2020	29/06/2020, 18/12/2020
	Plano de Prevenção dos Riscos de Gestão e eventuais alterações		
	Relatório de Avaliação da Execução do Plano de Prevenção dos Riscos de Gestão		
7.3	INSCRIÇÃO DO SALDO DA GERÊNCIA DO ANO ANTERIOR	Data de Aprovação	
		Órgão Executivo	Órgão Deliberativo
	Revisão Orçamental	30/04/2020	29/06/2020
	Alteração Orçamental (n.º 6, do art.º 40º RFALEI)		
7.4	INFORMAÇÃO RELATIVA À CONSOLIDAÇÃO DE CONTAS		
	Identificação das entidades que compõem o Grupo Público		
	Laboratório Regional de Trás-os-Montes, Lda		
	Gestão de Empreendimentos Hoteleiros do Douro Superior		
7.5	DESCENTRALIZAÇÃO ADMINISTRATIVA (Art.º 111.º da Lei n.º 75/2013, de 12 de setembro)	Sim	Não
		<input type="checkbox"/>	<input checked="" type="checkbox"/>
	- Transferência de competências de órgãos do Estado para órgãos das autarquias locais	<input type="checkbox"/>	<input checked="" type="checkbox"/>
	- Transferência de competências de órgãos do Estado para órgãos das entidades intermunicipais	<input type="checkbox"/>	<input checked="" type="checkbox"/>
7.6	DELEGAÇÃO DE COMPETÊNCIAS (Art.º 116.º da Lei n.º 75/2013, de 12 de setembro)	Sim	Não
		<input checked="" type="checkbox"/>	<input type="checkbox"/>
	- Dos órgãos do município nos órgãos das freguesias	<input checked="" type="checkbox"/>	<input type="checkbox"/>
	- Dos órgãos do município nos órgãos das entidades intermunicipais	<input checked="" type="checkbox"/>	<input type="checkbox"/>
7.7	INFORMAÇÃO RELATIVA A PESSOAL (2)	Sim	Não
		<input type="checkbox"/>	<input type="checkbox"/>
	- Na eventualidade da existência de limites legais, em matéria de pessoal, indicar se os mesmos foram observados	<input type="checkbox"/>	<input type="checkbox"/>
	- N.º de trabalhadores a 31 de dezembro		162
7.8	PRAZO MÉDIO DE PAGAMENTO	Início do exercício	Fim do exercício
7.9	A PREENCHER, NO CASO DE SE TRATAR DE UMA ENTIDADE DE NATUREZA ASSOCIATIVA (3)		
	- Data da constituição		
	- Entidades associadas existentes no fim do exercício		
	- Informação sobre a existência de atividade/movimentos financeiros na gerência		
7.10	CONCESSÕES DE SERVIÇOS PÚBLICOS/OBRAS PÚBLICAS (a especificar)	Sim	Não
		<input type="checkbox"/>	<input type="checkbox"/>
	- Concessionário		
	- Objeto da concessão		
	- Data de celebração do contrato		
	- Período da concessão		
	- Natureza da concessão		
		Nota: No caso da Autarquia ser concedente no âmbito de vários contratos, deverá apresentar uma quadro com a informação prevista, por cada contrato	
7.11	MECANISMOS DE RECUPERAÇÃO FINANCEIRA E OUTROS PROGRAMAS DE REGULARIZAÇÃO DE DÍVIDAS A FORNECEDORES (a especificar)	Sim	Não
		<input type="checkbox"/>	<input checked="" type="checkbox"/>

Handwritten signatures and initials in blue ink, including a large signature at the top and several initials below it.

[1] Anexar no separador "Outros documentos" cópia da ata onde conste a deliberação para fixação do número de vereadores.
 [2] Anexar no separador "Outros documentos"
 [3] Anexar no separador "Outros documentos" os Estatutos aprovados e demais alterações



CERTIDÃO

CÂMARA MUNICIPAL DE TORRE DE MONCORVO

Largo Dr. Campos Monteiro / 5160-303 Torre de Moncorvo / Portugal
tf 279 200 221 fx 279 200 240 / geral@torredemoncorvo.pt

José Eduardo Correia dos Santos Dixo, Chefe da Divisão Administrativa e Financeira do Município de Torre de Moncorvo: --
Certifica que, na ata da reunião ordinária da Câmara Municipal realizada no dia vinte e sete de outubro do ano de dois mil e dezassete, aprovada em minuta e sob a presidência do Sr. Presidente Nuno Jorge Rodrigues Gonçalves, com a presença dos senhores Vereadores: Victor Manuel da Silva Moreira, Maria da Piedade Leonardo Teixeira Calheiros e Meneses e Maria de Lurdes Mano Pontes, consta uma deliberação do seguinte teor: -----

-----PROPOSTA PARA FIXAÇÃO DO NÚMERO DE VEREADORES: -----

-----Fixação do número de Vereadores a Tempo Inteiro, considerando que: -----

-----"1. Nos termos do disposto no artigo 58.º da Lei n.º 169/99, de 18 de setembro, na sua redação atual, o Presidente da Câmara apenas pode fixar um Vereador a tempo inteiro nos Municípios com 20.000 eleitores ou menos eleitores.-----

-----2. Compete à Câmara Municipal, sob proposta do respetivo Presidente, fixar o número de Vereadores em regime de tempo inteiro e meio tempo que exceda os limites previstos no número anterior.-----

-----3. O Presidente da Câmara Municipal de acordo com o estabelecido nos números anteriores, pode optar pela existência de Vereadores a tempo inteiro e a meio tempo, neste caso correspondendo dois Vereadores e um Vereador a tempo inteiro.-

-----4. O Município de Torre de Moncorvo, tem menos de 20 mil eleitores, mas pelas numerosas atribuições que legalmente estão cometidas aos Municípios, necessita de um número superior de Vereadores a tempo inteiro, de forma a cumprir, com eficácia, tais competências. -----

-----Proponho em cumprimento do disposto no n.º 2 do artigo 58.º da Lei n.º 169/99, de 18 de setembro, na sua atual redação, que a Câmara Municipal fixe em mais um Vereador em regime de tempo inteiro, perfazendo o total de 2 Vereadores a tempo inteiro. -----

-----O Presidente da Câmara: Nuno Gonçalves". -----

-----A Câmara Municipal deliberou, por unanimidade, de votos dos membros presentes, aprovar. -----


----- Para constar passo a presente certidão que assino e vai ser autenticada com o selo branco em uso neste Município. --

-----Torre de Moncorvo, 27 de maio de 2021. -----

O Chefe da Divisão Administrativa e Financeira,

(Eduardo Dixo)

54




PRESTAÇÃO DE CONTAS 2020

Handwritten notes and signatures in blue ink:
A
J.F.
REP
www.
P.
A
C

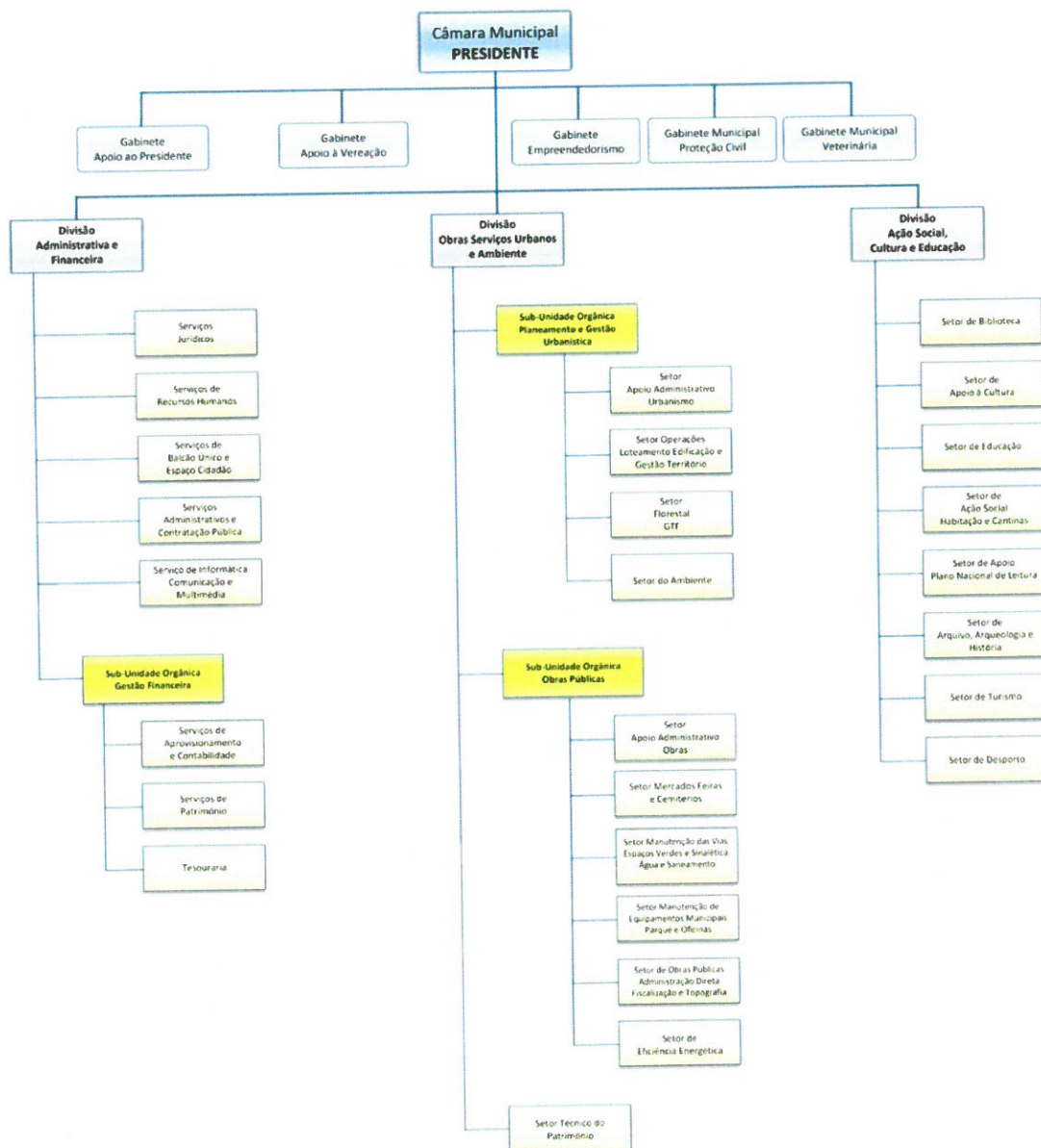
ANEXO II - ORGANOGRAMA

Onde o ferro é a alma da terra.




PRESTAÇÃO DE CONTAS 2020

ANEXO II



Onde o ferro é a alma da terra.



PRESTAÇÃO DE CONTAS 2020

[Handwritten signatures and initials in blue and black ink]

ANEXO III – EMPRÉSTIMOS OBTIDOS

Onde o ferro é a alma da terra.

www.torredemoncorvo.pt

Caracterização do Empréstimo Banco	Data aprov. pela A.M. de contratação	Pr. Anos decorridos	Visto do TC	Finalidade do Empréstimo (c) Fim/Isento/registração	Capital		Taxa de Juro		Encargos do Período		Encargos ano vencidos e não pagos	Divida no início do período	Divida final do período	Data Despacho Isenção	Data Primeira Utilização (*)	Anos Rem (*2)	Obs	
					Contratado	Utilizado	Inicial	Actual	Juros	Total								Juros Mora
CURTO PRAZO																		
N.º: 001/2020 CCM 501780645	2019/02/13	7	2020/01/02	12	-DIFICULDADES DE TESOURARIA	500.000,00	500.000,00			500.000,00				2020/01/02	N			
						500.000,00	500.000,00			500.000,00								
MEDIO LONGO PRAZO																		
N.º: 0033/587 CGD 500960046	2000/12/18	18	2001/07/09	240	18	0000000	99.759,58	47.325,46	3.0000	0.1060	0.76	1.356,03	4.065,79	1998/08/06	2002/12/30	S	4	0492000834 091
							49.879,79	46.475,00		0.1060	0,75	1.331,66	3.992,75	1998/08/06	2002/12/30	S	4	0492000827 891
							349.158,53	268.684,30		0.1060	4,31	7.698,66	23.083,07	1998/08/06	2002/12/30	S	4	0492000830 891
							124.699,47	124.699,47		0.3553	10,98	3.953,61	11.844,36	2001/02/08	2002/12/30	S	4	9015002310 291
							149.600,00	142.120,00		1.0300	77,40	3.787,81	22.262,43	1998/08/06	2003/03/11	S	3	9015003260 891
							655.000,00	655.000,00		2.7900	499,23	21.222,53	146.802,60	1998/08/06	2003/09/16	S	3	9015003711 191
							92.034,00	92.034,00		2.8600	135,39	5.952,37	17.666,96	1998/08/06	2003/12/22	S	3	9015003797 991
							405.000,00	405.000,00		2.6400	90,32	12.506,99	112.155,91	1998/08/06	2004/12/06	S	4	9140013312 691 (ALTERAÇÃO DOS OBJECTIVOS VISTO DO TC 2004.11.24 , N.º REGISTO 002509
							337.931,00	337.931,00		2.6400	73,33	10.441,15	91.639,94	1998/08/06	2004/08/18	S	4	9140013306 191
							59.570,00	59.570,00		2.6000	21,28	3.641,27	14.525,93	1998/08/06	2004/12/23	S	4	


Handwritten signatures and initials in blue ink, including a large signature at the bottom right and the number '58' written vertically.


Período: PC Mês Final: Dezembro MAPA DE EMPRÉSTIMOS OBTIDOS

M. T. M.

Caracterização do Empréstimo Banco	Data aprov. pela A.M. de contratação	Pr. Anos C. Decorridos	Visto do TC Data	Finalidade do Empréstimo (c) Fim/Isento/legislação	Capital		Taxa de Juro		Encargos do Período		Enargos ano vencidos e não pagos	Divida no início do período	Divida final do período	Data Despacho Isenção	Data Primeira Utilização	Anos Rem (*2)	Obs	
					Contratado	Utilizado	Inicial	Actual	Juros	Total								Juros Mora
N.º: 1614/287 CGD 500960046	2004/11/26	15	2005/05/19	I 12	150.000,00	150.000,00	2.5100	2.5100	29,68	9.113,49	9.083,81	45.484,49	36.401,11	2004/03/27	2005/12/20	5	9015004062 791	
N.º: 1613/487 CGD 500960046	2004/11/26	15	2005/05/19	I 12	225.000,00	225.000,00	2.5100	2.5100	44,52	13.670,24	13.625,72	68.227,40	54.601,68	2004/03/27	2005/12/20	5	9015004061 991	
N.º: 1612/687 CGD 500960046	2004/11/26	15	2005/05/19	I 12	405.000,00	405.000,00	2.5100	2.5100	154,04	24.780,89	24.626,85	123.470,76	98.843,91	2004/03/27	2005/12/20	5	9015004060 091	
N.º: 1775/087 CGD 500960046	2005/04/22	15	2005/06/30	N 22	816.047,00	816.047,00	2.4400	2.4400	52.185,45	52.185,45	52.185,45	287.019,98	234.834,53	2004/03/27	2005/07/08	10	9015004300 691	
N.º: 830026 BPI 501214534	2005/09/23	15	2005/10/20	N 22	162.487,00	162.487,00	2.3420	2.3420	9.616,62	9.616,62	9.616,62	57.699,66	48.083,04	1998/08/06				
N.º: 2138/387 CGD 500960046	2006/04/28	14	2006/05/22	N 22	604.694,66	604.694,66	3.1660	3.1660	37.486,71	37.486,71	37.486,71	244.026,70	206.479,99	1998/08/06	2006/07/21	6	9015004812 191	
N.º: 830039 BPI 501214534	2006/09/29	14	2006/11/09	N 22	476.365,34	476.365,34	2.7020	2.7020	27.523,08	27.523,08	27.523,08	192.661,61	165.138,53	1998/08/06	2006/11/21	-1 4		
N.º: 830040 BPI 500727830	2006/11/24	13	2007/01/12	I 20	774.600,00	774.600,00	3.8650	3.8650	17.319,32	17.319,32	17.319,32	381.024,92	363.705,60	1998/08/06	2007/02/12	12		
N.º: 5509/891 CGD 500960046	2007/09/28	13	2007/12/11	N 22	579.700,00	579.700,00	4.8640	4.8640	16.641,12	16.641,12	16.641,12	266.257,91	249.616,79	1998/08/06	2007/12/26	7	9015005509 891	
N.º: EMPBDD CCAM 501665897	2017/06/23	3	2017/11/08	N 22	3.039.973,48	3.039.973,48	1.2500	1.2500	32.036,65	222.269,64	190.232,99	2.649.927,11	2.459.709,29	2017/07/05	2017/11/17	12		
N.º: EMPBDD CCAM 501780645	2017/06/23	3	2017/11/08	N 22	3.039.973,48	3.039.973,48	1.2500	1.2500	32.036,65	222.269,64	190.232,99	2.649.929,17	2.459.709,29	2017/07/05	2017/11/17	12		
N.º: 0002/19 CCAM 501780645	2018/12/15	1	2019/02/13	N 12	489.965,60	489.965,60	1.4000	1.4000			1.4000	489.965,60	489.965,60	2019/01/07	2019/02/14	19		
Total.....											13086438,93	12942645,79	659.552,99	724.768,28	7.976.713,38	7.317.129,10		

(c) Utilizar (I), se estiver isento do limite de endividamento, indicando a legislação aplicável, e (N), no caso contrário. (*1) Contratualmente o início do prazo do empréstimo conta a partir da primeira utilização? S/N (*2) Anos remanescentes

59 A




PRESTAÇÃO DE CONTAS 2020

Handwritten notes and signatures in blue and black ink, including the number '91', an arrow, and several illegible signatures.

7. DEMONSTRAÇÃO DO DESEMPENHO ORÇAMENTAL

Onde o ferro é a alma da terra.

www.torredemoncorvo.pt

Período : 2020/01/01 2020/12/31 Desagregar : S

Euros

Classificação	RECEBIMENTOS / PAGAMENTOS	FONTES DE FINANCIAMENTO (n)						2019
		R P	R G	U E	EMPR	F. ALHEIOS	TOTAL	
	Saldo de gerência anterior	16.994,61				653.356,76	670.351,37	
	Operações orçamentais [1]	16.994,61					16.994,61	
	Restituição do saldo oper. orçamentais	16.994,61					16.994,61	
	Operações de tesouraria [A]					653.356,76	653.356,76	
	Receita corrente	9.363.944,00		162.024,44			9.525.968,44	
	Receita fiscal	855.746,07					855.746,07	
R1	Impostos diretos	853.967,01					853.967,01	
R11	IMPOSTOS DIRECTOS	853.967,01					853.967,01	
	0102 OUTROS	853.967,01					853.967,01	
	010202 IMPOSTO MUNICIPAL SOBRE IMOVEIS	593.685,83					593.685,83	
	010203 IMPOSTO UNICO DE CIRCULAÇÃO	140.306,10					140.306,10	
	010205 DERRAMA	119.975,08					119.975,08	
R12	Impostos indiretos	1.779,06					1.779,06	
	02 IMPOSTOS INDIRECTOS	1.779,06					1.779,06	
	0202 OUTROS	1.779,06					1.779,06	
	020206 IMPOSTOS DIRECT. ESPECIFICOS DAS AUTARQU	1.779,06					1.779,06	
	02020601 MERCADOS E FEIRAS	120,00					120,00	
	02020699 OUTROS	1.659,06					1.659,06	
	0202069901 TMDP	1.559,06					1.559,06	
	0202069999 OUTROS	100,00					100,00	
R2	Contribuições para sistemas de proteção social e subsistemas de saúde							
R3	Taxas, multas e outras penalidades	45.227,36					45.227,36	
	04 TAXAS, MULTAS E OUTRAS PENALIDADES	45.227,36					45.227,36	
	0401 TAXAS	43.276,79					43.276,79	
	040123 TAXAS ESPECÍFICAS DAS AUTARQUIAS LOCAIS	43.276,79					43.276,79	
	04012301 MERCADOS E FEIRAS	2.768,00					2.768,00	
	04012302 LOTEAMENTO E OBRAS	30.524,95					30.524,95	
	04012303 OCUPAÇÃO DE VIA PÚBLICA	630,72					630,72	
	04012399 OUTROS	9.353,12					9.353,12	
	0401239901 TDPTH	40,05					40,05	
	0401239902 TAXA PELA EMISSAO DO CERTIFICADO DE REGISTO	30,00					30,00	
	0401239999 OUTRAS	9.283,07					9.283,07	
	0402 MULTAS E OUTRAS PENALIDADES	1.950,57					1.950,57	
	040201 JUROS DE MORA	1.651,15					1.651,15	
	040202 JUROS COMPENSATÓRIOS	299,42					299,42	
R4	Rendimentos de propriedade							
R5	Transferências e subsídios correntes	7.434.445,26		162.024,44			7.596.469,70	
R51	Transferências correntes	7.434.445,26		162.024,44			7.596.469,70	
R511	Administrações Públicas	7.434.445,26		162.024,44			7.596.469,70	
R5111	Administração Central - Estado	7.349.867,41		162.024,44			7.511.891,85	
	Português							
	06 TRANSFERÊNCIAS CORRENTES	7.349.867,41		162.024,44			7.511.891,85	
	0603 ADMINISTRAÇÃO CENTRAL	7.349.867,41		162.024,44			7.511.891,85	
	060301 ESTADO	7.349.867,41		162.024,44			7.511.891,85	
	06030101 FUNDO DE EQUILIBRIO FINANCEIRO	6.798.472,03					6.798.472,03	
	06030102 FUNDO SOCIAL MUNICIPAL	191.629,00					191.629,00	
	06030103 PARTICIPAÇÃO FIXA NO IRS	217.088,00					217.088,00	
	06030199 OUTRAS	142.678,38		162.024,44			304.702,82	
	0603019901 D.R.E.N.	130.974,82					130.974,82	
	0603019906 FSE - FUNDO SOCIAL EUROPEU			162.024,44			162.024,44	
	0603019909 OUTRAS	11.703,56					11.703,56	
R5112	Administração Central - Outras entidades	84.577,85					84.577,85	
	06 TRANSFERÊNCIAS CORRENTES	84.577,85					84.577,85	
	0603 ADMINISTRAÇÃO CENTRAL	84.577,85					84.577,85	
	060307 SERVIÇOS E FUNDOS AUTÓNOMOS	50.609,90					50.609,90	
	06030709 OUTROS	50.609,90					50.609,90	
	060309 SERV. E FUND. AUTÓNOM.-SUBSISTEMA DE PROTECÇÃO À FAMÍLIA E POLÍTICAS ACTIVAS DE EMPREGO E FORMAÇÃO PROFISSIONAL	33.967,95					33.967,95	

Período : 2020/01/01 2020/12/31 Desagregar : S

Euros

Classificação	RECEBIMENTOS / PAGAMENTOS	FONTES DE FINANCIAMENTO (n)						2019
		R P	R G	U E	EMPR	F. ALHEIOS	TOTAL	
	I.E.F.P.	22.118,43					22.118,43	
	INSTITUTO DE SOLIDARIEDADE E SEGURANÇA SOCIAL	11.849,52					11.849,52	
R5113	Segurança Social							
R5114	Administração Regional							
R5115	Administração Local							
R512	Exterior - U E							
R513	Outras							
R52	Subsídios correntes							
R6	Venda de bens e serviços	944.940,02					944.940,02	
07	VENDA DE BENS E SERVIÇOS CORRENTES	944.940,02					944.940,02	
0701	VENDA DE BENS	108.975,74					108.975,74	
070103	PUBLICAÇÕES E IMPRESSOS	50,00					50,00	
070111	PRODUTOS ACABADOS E INTERMÉDIOS	108.809,74					108.809,74	
07011101	ÁGUA	108.809,74					108.809,74	
070199	OUTROS	116,00					116,00	
0702	SERVIÇOS	234.960,90					234.960,90	
070201	ALUGUER DE ESPAÇOS E EQUIPAMENTOS	237,26					237,26	
070207	ALIMENTAÇÃO E ALOJAMENTO	3.844,18					3.844,18	
070208	SERVIÇOS SOCIAIS, RECREAT., CULTURAIS E D	22.074,00					22.074,00	
07020802	SERVIÇOS RECREATIVOS	19.644,00					19.644,00	
0702080299	OUTROS	19.644,00					19.644,00	
07020803	SERVIÇOS CULTURAIS	2.430,00					2.430,00	
0702080399	OUTROS	2.430,00					2.430,00	
070209	SERVIÇOS ESPECÍFICOS DAS AUTARQUIAS	207.370,44					207.370,44	
07020901	SANEAMENTO	30.366,16					30.366,16	
07020902	RESÍDUOS SÓLIDOS	165.321,78					165.321,78	
07020904	TRABALHOS POR CONTA DE PARTICULARES	16,00					16,00	
07020906	MERCADOS E FEIRAS	414,00					414,00	
07020907	PARQUES DE ESTACIONAMENTO	11.252,50					11.252,50	
070299	OUTROS	1.435,02					1.435,02	
07029901	ENCARGOS DE COBRANÇA DE RECEITAS	0,76					0,76	
07029999	OUTROS	1.434,26					1.434,26	
0703	RENDAS	601.003,38					601.003,38	
070301	HABITAÇÕES	19.048,38					19.048,38	
070302	EDIFÍCIOS	831,65					831,65	
070399	OUTRAS	581.123,35					581.123,35	
07039901	RENDA DE CONCESSÕES	422.698,66					422.698,66	
07039903	CONCESSÃO DE EOLICAS	48.514,90					48.514,90	
07039904	RENDA DE BARRAGENS (ANMP EDP)	85.304,23					85.304,23	
07039909	OUTRAS	24.605,56					24.605,56	
R7	Outras receitas correntes	83.585,29					83.585,29	
08	OUTRAS RECEITAS CORRENTES	83.585,29					83.585,29	
0801	OUTRAS	83.585,29					83.585,29	
080199	OUTRAS	83.585,29					83.585,29	
08019903	IVA REEMBOLSADO	59.321,52					59.321,52	
08019999	DIVERSAS	24.263,77					24.263,77	
0801999999	DIVERSAS	24.263,77					24.263,77	
	Receita de capital	1.952.729,00		1.039.013,40			2.991.742,40	
R8	Venda de bens de investimento	2.731,10					2.731,10	
09	VENDAS DE BENS DE INVESTIMENTO	2.731,10					2.731,10	
0902	HABITAÇÕES	2.731,10					2.731,10	
090210	FAMÍLIAS	2.731,10					2.731,10	
R9	Transferências e subsídios de capital	1.949.592,90		1.039.013,40			2.988.606,30	
R91	Transferências de capital	1.949.592,90		1.039.013,40			2.988.606,30	
R911	Administrações Públicas	1.949.592,90		1.039.013,40			2.988.606,30	
R9111	Administração Central - Estado	1.668.129,97		1.039.013,40			2.707.143,37	
	Português							
10	TRANSFERÊNCIAS DE CAPITAL	1.668.129,97		1.039.013,40			2.707.143,37	
1003	ADMINISTRAÇÃO CENTRAL	1.668.129,97		1.039.013,40			2.707.143,37	
100301	ESTADO	1.557.033,90					1.557.033,90	
10030101	FUNDO DE EQUILIBRIO FINANCEIRO	755.386,00					755.386,00	

Período : 2020/01/01 2020/12/31 Desagregar : S

Euros

Classificação	RECEBIMENTOS / PAGAMENTOS	FONTES DE FINANCIAMENTO (n)					TOTAL	2019
		R P	R G	U E	EMPR	F. ALHEIOS		
R9112	10030199 OUTROS	801.647,90					801.647,90	
	1003019901 TRANSFERENCIAS IMPOSTOS ESTADO - N.º3 ART.º 35.º DA LEI 73/2013	721.707,00					721.707,00	
	1003019902 PARTICIPAÇÃO DOS MUNICIPIOS NA RECEITA DO IVA - ART.º26/A DA LEI 73/2013	79.940,90					79.940,90	
	100307 ESTADO-PARTIC. COMUNITARIA EM PROJ. CO-F	111.096,07		1.039.013,40			1.150.109,47	
	10030701 QREN-PORTUGAL 2020-CIM DOURO-OUTROS	111.096,07		1.039.013,40			1.150.109,47	
	Administração Central - Outras entidades	281.462,93					281.462,93	
	10 TRANSFERÊNCIAS DE CAPITAL	281.462,93					281.462,93	
	1003 ADMINISTRAÇÃO CENTRAL	281.462,93					281.462,93	
	100308 SERVIÇOS E FUNDOS AUTÓNOMOS	281.462,93					281.462,93	
	10030809 OUTROS	281.462,93					281.462,93	
R9113	Segurança Social							
R9114	Administração Regional							
R9115	Administração Local							
R912	Exterior - U E							
R913	Outras							
R92	Subsídios de capital							
R10	Outras receitas de capital	405,00					405,00	
	13 OUTRAS RECEITAS DE CAPITAL	405,00					405,00	
	1301 OUTRAS	405,00					405,00	
	130101 INDEMNIZAÇÕES	405,00					405,00	
R11	Reposições não abatidas aos pagamentos	699,50					699,50	
	15 REPOSIÇÕES NÃO ABATIDAS NOS PAGAMENTOS	699,50					699,50	
	1501 REPOSIÇÕES NÃO ABATIDAS NOS PAGAMENTOS	699,50					699,50	
	150101 REPOSIÇÕES NÃO ABATIDAS NOS PAGAMENTOS	699,50					699,50	
	Receita efetiva [2]	11.317.372,50		1.201.037,84			12.518.410,34	
	Receita não efetiva [3]	3.409,09			500.000,00		503.409,09	
R12	Receita com ativos financeiros	3.409,09					3.409,09	
	11 ACTIVOS FINANCEIROS	3.409,09					3.409,09	
	1109 UNIDADES DE PARTICIPAÇÃO	3.409,09					3.409,09	
	110901 SOCIEDADES E QUASE-SOCIEDADES NÃO FINANC	3.409,09					3.409,09	
R13	Receita com passivos financeiros				500.000,00		500.000,00	
	12 PASSIVOS FINANCEIROS				500.000,00		500.000,00	
	1205 EMPRÉSTIMOS A CURTO PRAZO				500.000,00		500.000,00	
	120502 SOCIEDADES FINANCEIRAS				500.000,00		500.000,00	
R14	Saldo da Gerência Anterior - Operações Orçamentais							
	Soma [4] = [1] + [2] + [3]	11.337.776,20		1.201.037,84	500.000,00		13.038.814,04	
	Operações de tesouraria [B]					144.049,09	144.049,09	
D1	Despesa corrente	6.942.412,76	18.023,20		298.674,27		7.259.110,23	
D11	Despesas com o pessoal	3.234.620,82					3.234.620,82	
	Remunerações Certas e Permanentes	2.421.592,79					2.421.592,79	
	SEM ORGANICA	2.421.592,79					2.421.592,79	
	01 DESPESAS COM O PESSOAL	2.421.592,79					2.421.592,79	
	0101 REMUNERAÇÕES CERTAS E PERMANENTES	2.421.592,79					2.421.592,79	
	010101 TITULARES DE ORGAOS SOB. MEMBROS DE ORG. AUT.	81.195,43					81.195,43	
	010104 PESSOAL DOS QUADROS-REGIME DE CONTRATO INDIVIDUAL DE TRABALHO	1.533.464,43					1.533.464,43	
	01010401 PESSOAL EM FUNÇÕES	1.530.926,94					1.530.926,94	
	01010402 ALTERAÇÕES OBRIGATORIAS DE POSICIONAMENTO REMUNERATORIO	2.537,49					2.537,49	
	010106 PESSOAL CONTRATADO A TERMO	119.778,14					119.778,14	
	01010601 PESSOAL EM FUNÇÕES	91.576,51					91.576,51	
	01010604 RECRUTAMENTO DE PESSOAL PARA NOVOS POSTOS DE TRABALHO	28.201,63					28.201,63	
	010109 PESSOAL EM QUALQUER OUTRA SITUAÇÃO	125.878,74					125.878,74	
	010111 REPRESENTAÇÃO	28.286,42					28.286,42	
	01011101 MEMBROS DOS ORGAOS AUTARQUICOS	21.429,59					21.429,59	
	01011102 DIRIGENTES	6.856,83					6.856,83	

Handwritten signatures and initials on the right side of the page, including a large signature at the top and several initials below it.

Período : 2020/01/01 2020/12/31 Desagregar : S

Classificação	RECEBIMENTOS / PAGAMENTOS	FONTES DE FINANCIAMENTO (n)						2019
		R P	R G	U E	EMPR	F. ALHEIOS	TOTAL	
	010113	SUBSÍDIO DE REFEIÇÃO	180.582,45					180.582,45
	010114	SUBSÍDIOS DE FÉRIAS E NATAL	325.790,82					325.790,82
	010115	REMUNERAÇÕES POR DOENÇA E MATERNIDADE / PATERNIDADE	26.616,36					26.616,36
D12		Abonos Variáveis ou Eventuais	76.133,58					76.133,58
AM		ASSEMBEIA MUNICIPAL	7.592,25					7.592,25
	01	DESPESAS COM O PESSOAL	7.592,25					7.592,25
	0102	ABONOS VARIÁVEIS OU EVENTUAIS	7.592,25					7.592,25
	010204	AJUDAS DE CUSTO	737,98					737,98
	010213	OUTROS SUPLEMENTOS E PRÊMIOS	6.854,27					6.854,27
	01021302	OUTROS (SENHA DE PRESENÇA)	6.854,27					6.854,27
SO		SEM ORGANICA	68.541,33					68.541,33
	01	DESPESAS COM O PESSOAL	68.541,33					68.541,33
	0102	ABONOS VARIÁVEIS OU EVENTUAIS	68.541,33					68.541,33
	010202	HORAS EXTRAORDINÁRIAS	40.563,63					40.563,63
	010204	AJUDAS DE CUSTO	4.852,39					4.852,39
	010205	ABONO PARA FALHAS	6.900,68					6.900,68
	010211	SUBSÍDIO DE TURNO	7.541,95					7.541,95
	010212	INDMNIZAÇÕES POR CESSAÇÃO DE FUNÇÕES	5.109,54					5.109,54
	010213	OUTROS SUPLEMENTOS E PRÊMIOS	3.573,14					3.573,14
	01021302	OUTROS (SENHA DE PRESENÇA)	3.573,14					3.573,14
D13		Segurança social	736.894,45					736.894,45
SO		SEM ORGANICA	736.894,45					736.894,45
	01	DESPESAS COM O PESSOAL	736.894,45					736.894,45
	0103	SEGURANÇA SOCIAL	736.894,45					736.894,45
	010301	ENCARGOS COM A SAÚDE	85.381,02					85.381,02
	010302	OUTROS ENCARGOS COM A SAÚDE	77.685,59					77.685,59
	010303	SUBSÍDIO FAMILIAR A CRIANÇAS E JOVENS	5.383,92					5.383,92
	010304	OUTRAS PRESTAÇÕES FAMILIARES	1.474,20					1.474,20
	010305	CONTRIBUIÇÕES PARA A SEGURANÇA SOCIAL	525.507,39					525.507,39
	01030502	SEGURANÇA SOCIAL DOS FUNCIONÁRIOS PUBLICOS	520.916,07					520.916,07
	0103050201	CAIXA GERAL DE APOSENTAÇÕES	303.607,04					303.607,04
	0103050202	REGIME GERAL	217.309,03					217.309,03
	01030503	OUTROS	4.591,32					4.591,32
	010309	SEGUROS	41.462,33					41.462,33
	01030901	SEGUROS DE ACIDENTES NO TRABALHO E DOENÇAS PROFISSIONAIS	41.462,33					41.462,33
D2		Aquisição de bens e serviços	2.841.166,53	18.023,20		282.379,58		3.141.569,31
AM		ASSEMBEIA MUNICIPAL	1.394,11					1.394,11
	02	AQUISIÇÃO DE BENS E SERVIÇOS	1.394,11					1.394,11
	0202	AQUISIÇÃO DE SERVIÇOS	1.394,11					1.394,11
	020213	DESLOCAÇÕES E ESTADAS	1.350,31					1.350,31
	020220	OUTROS TRABALHOS ESPECIALIZADOS	43,80					43,80
SO		SEM ORGANICA	2.839.772,42	18.023,20		282.379,58		3.140.175,20
	02	AQUISIÇÃO DE BENS E SERVIÇOS	2.839.772,42	18.023,20		282.379,58		3.140.175,20
	0201	AQUISIÇÃO DE BENS	632.281,01			42.171,11		674.452,12
	020102	COMBUSTÍVEIS E LUBRIFICANTES	88.570,83					88.570,83
	02010201	GASOLINA	6.064,86					6.064,86
	02010202	GASÓLEO	61.293,01					61.293,01
	02010299	OUTROS	21.212,96					21.212,96
	020104	LIMPEZA E HIGIENE	15.443,12					15.443,12
	020106	ALIMENTAÇÃO- GÊNEROS PARA CONFECCIONAR	15.801,79					15.801,79
	020107	VESTUÁRIO E ARTIGOS PESSOAIS	16.212,00			5.892,76		22.104,76
	020108	MATERIAL DE ESCRITÓRIO	13.264,96					13.264,96
	020109	PRODUTOS QUÍMICOS E FARMACÊUTICOS	755,18					755,18
	020111	MATERIAL DE CONSUMO CLÍNICO	20.378,04					20.378,04
	020112	MATERIAL DE TRANSPORTE- PEÇAS	49.793,59					49.793,59
	020114	OUTRO MATERIAL- PEÇAS	2.979,34					2.979,34
	020115	PRÊMIOS, CONDECORAÇÕES E OPERTAS	42.730,33			3.910,17		46.640,50
	020116	MERCADORIAS PARA VENDA	225.331,47			31.522,71		256.854,18
	02011601	AGUA	225.331,47			31.522,71		256.854,18

Euros

Período : 2020/01/01 2020/12/31 Desagregar : S

Classificação	RECEBIMENTOS / PAGAMENTOS	FONTES DE FINANCIAMENTO (n)						2019
		R P	R G	U E	EMPR	F. ALHEIOS	TOTAL	
	020117 FERRAMENTAS E UTENSÍLIOS	4.519,64					4.519,64	
	020118 LIVROS E DOCUMENTAÇÃO TÉCNICA	4.096,62					4.096,62	
	020120 MATERIAL DE EDUCAÇÃO, CULTURA E RECREIO	4.307,45			845,47		5.152,92	
	020121 OUTROS BENS	128.096,65					128.096,65	
	0202 AQUISIÇÃO DE SERVIÇOS	2.207.491,41	18.023,20		240.208,47		2.465.723,08	
	020201 ENCARGOS DE INSTALAÇÕES	493.420,49			105.951,33		599.371,82	
	020202 LIMPEZA E HIGIENE	316.464,59					316.464,59	
	020203 CONSERVAÇÃO DE BENS	31.292,85					31.292,85	
	020204 LOCAÇÃO DE EDIFÍCIOS	36.672,00					36.672,00	
	020206 LOCAÇÃO DE MATERIAL DE TRANSPORTE	5.150,11					5.150,11	
	020208 LOCAÇÃO DE OUTROS BENS	48.238,92			6.143,85		54.382,77	
	020209 COMUNICAÇÕES	35.051,71					35.051,71	
	020210 TRANSPORTES	216.689,29			31.763,59		248.452,88	
	020211 REPRESENTAÇÃO DOS SERVIÇOS	3.998,64					3.998,64	
	020212 SEGUROS	55.120,79					55.120,79	
	020213 DESLOCAÇÕES E ESTADAS	4.443,12					4.443,12	
	020214 ESTUDOS, PARCERES, PROJECTOS E CONSULTAD	22.916,74					22.916,74	
	020215 FORMAÇÃO	2.704,35					2.704,35	
	020217 PUBLICIDADE	54.041,78					54.041,78	
	020218 VIGILÂNCIA E SEGURANÇA	265,68					265,68	
	020219 ASSISTÊNCIA TÉCNICA	10.661,43			4.538,70		15.200,13	
	020220 OUTROS TRABALHOS ESPECIALIZADOS	379.216,45					379.216,45	
	020222 SERVIÇOS DE SAÚDE	2.442,00					2.442,00	
	020224 ENCARGOS DE COBRANÇA DE RECEITAS	20.862,12					20.862,12	
	020225 OUTROS SERVIÇOS	467.838,35	18.023,20		91.811,00		577.672,55	
D3	Juros e outros encargos	56.513,42			12.767,24		69.280,66	
SO	SEM ORGANICA	56.513,42			12.767,24		69.280,66	
03	JUROS E OUTROS ENCARGOS	56.513,42			12.767,24		69.280,66	
0301	JUROS DA DÍVIDA PÚBLICA	56.513,42			12.767,24		69.280,66	
030103	SOC. FINANC.-BANCOS E OUT.INSTITUIÇÕES F	56.513,42			12.767,24		69.280,66	
03010302	EMPRÉSTIMOS DE MÉDIO E LONGO PRAZOS	56.513,42			12.767,24		69.280,66	
0301030201	CGD-830891(0032/787)	5,19			4,31		9,50	
0301030203	CGD-827891(031/987)	0,90			0,75		1,65	
0301030205	CGD-2310291(119/687)	19,72					19,72	
0301030207	CGD-3711191(1339/987)	894,86					894,86	
0301030216	CGD-3260891(941/387)	137,40					137,40	
0301030225	CGD-3797991(1412/387)	135,39					135,39	
0301030226	CGD-13306191(137/187)	112,19					112,19	
0301030227	CGD-13312691(138/987)	139,67					139,67	
0301030229	BPI-59.570,00	21,28					21,28	
0301030230	CGD-4060091(1612/687)	139,82			0,76		140,58	
0301030231	CGD-4062791(1614/287)	10,00					10,00	
0301030232	CGD-4061991(1613/487)	48,74					48,74	
0301030233	CGD-4300691(1775/087)	30,59					30,59	
0301030245	CCAM - E.S.D.-6.079.946,96	53.064,78			11.008,52		64.073,30	
0301030246	CCAM - 742.194,09	1.752,89			1.752,90		3.505,79	
D4	Transferências e subsídios correntes	775.768,13			3.500,00		779.268,13	
D41	Transferências correntes	775.768,13			3.500,00		779.268,13	
D411	Administrações Públicas	166.859,04			3.500,00		170.359,04	
D4111	Administração Central - Estado Português							
D4112	Administração Central - Outras entidades							
D4113	Segurança Social	100.000,00					100.000,00	
SO	SEM ORGANICA	100.000,00					100.000,00	
04	TRANSFERÊNCIAS CORRENTES	100.000,00					100.000,00	
0406	SEGURANÇA SOCIAL	100.000,00					100.000,00	
040601	SISTEMAS DE SOLIDARIEDADE E SEGURANÇA SO	100.000,00					100.000,00	
D4114	Administração Regional							
D4115	Administração Local	66.859,04			3.500,00		70.359,04	
SO	SEM ORGANICA	66.859,04			3.500,00		70.359,04	

Período : 2020/01/01 2020/12/31 Desagregar : S

Euros

Classificação	RECEBIMENTOS / PAGAMENTOS	FONTES DE FINANCIAMENTO (n)						2019
		R P	R G	U E	EMPR	F. ALHEIOS	TOTAL	
	04	TRANSFERÊNCIAS CORRENTES	66.859,04				3.500,00	70.359,04
	0405	ADMINISTRAÇÃO LOCAL	66.859,04				3.500,00	70.359,04
	040501	CONTINENTE	66.859,04				3.500,00	70.359,04
	04050102	FREGUESIAS	23.780,00					23.780,00
	04050104	ASSOCIAÇÕES DE MUNICIPIOS	43.079,04				3.500,00	46.579,04
D412		Entidades do Setor Não Lucrativo	489.556,27					489.556,27
	SO	SEM ORGANICA	489.556,27					489.556,27
	04	TRANSFERÊNCIAS CORRENTES	489.556,27					489.556,27
	0407	INSTITUIÇÕES SEM FINS LUCRATIVOS	489.556,27					489.556,27
	040701	INSTITUIÇÕES SEM FINS LUCRATIVOS	489.556,27					489.556,27
D413		Famílias	119.352,82					119.352,82
	SO	SEM ORGANICA	119.352,82					119.352,82
	04	TRANSFERÊNCIAS CORRENTES	119.352,82					119.352,82
	0408	FAMÍLIAS	119.352,82					119.352,82
	040802	OUTRAS	119.352,82					119.352,82
D414		Outras						
D42		Subsídios Correntes						
D5		Outras despesas correntes	34.343,86				27,45	34.371,31
	SO	SEM ORGANICA	34.343,86				27,45	34.371,31
	06	OUTRAS DESPESAS CORRENTES	34.343,86				27,45	34.371,31
	0602	DIVERSAS	34.343,86				27,45	34.371,31
	060203	OUTRAS	34.343,86				27,45	34.371,31
	06020301	OUTRAS RESTITUIÇÕES	1.602,59					1.602,59
	06020304	SERVIÇOS BANCARIOS	6.488,91				27,45	6.516,36
	06020305	OUTRAS	26.252,36					26.252,36
D6		Despesa de capital	4.214.311,78	145.372,32			144.264,66	4.503.948,76
	SO	Aquisição de bens de capital	3.074.314,04	145.372,32			61.556,53	3.281.242,89
		SEM ORGANICA	3.074.314,04	145.372,32			61.556,53	3.281.242,89
	07	AQUISIÇÃO DE BENS DE CAPITAL	3.074.314,04	145.372,32			61.556,53	3.281.242,89
	0701	INVESTIMENTOS	3.074.314,04	145.372,32			61.556,53	3.281.242,89
	070102	HABITAÇÕES	20.592,12					20.592,12
	07010203	REPARAÇÃO E BENEFICIAÇÃO	20.592,12					20.592,12
	070103	EDIFÍCIOS	861.719,30				20.559,34	882.278,64
	07010301	INSTALAÇÕES DE SERVIÇOS	4.421,84					4.421,84
	07010302	INSTALAÇÕES DESPORTIVAS E RECREATIVAS	13.153,06					13.153,06
	07010303	MERCADOS E INSTALAÇÕES DE FISCALIZAÇÃO S	18.488,52					18.488,52
	07010305	ESCOLAS	464.925,25					464.925,25
	07010307	OUTROS	360.730,63				20.559,34	381.289,97
	070104	CONSTRUÇÕES DIVERSAS	1.350.625,09	89.106,74			27.454,00	1.467.185,83
	07010401	VIADUTOS, ARRUAMENTOS E OBRAS COMPLEMENT	704.195,76				8.400,50	712.596,26
	07010402	SISTEMAS DE DRENAGEM DE ÁGUAS RESIDUAIS	91.940,11					91.940,11
	07010403	ESTAÇÕES DE TRATAMENTO DE ÁGUAS RESIDUAIS	159.091,06	62.049,97				221.141,03
	07010404	ILUMINAÇÃO PÚBLICA	15.198,32					15.198,32
	07010405	PARQUES E JARDINS	57.696,66	27.056,77				84.753,43
	07010406	INSTALAÇÕES DESPORTIVAS E RECREATIVAS	139.469,42					139.469,42
	07010407	CAPTAÇÃO E DISTRIBUIÇÃO DE ÁGUA	43.930,16					43.930,16
	07010409	SINALIZAÇÃO E TRÂNSITO	7.812,68					7.812,68
	07010412	CEMITÉRIOS	3.228,75					3.228,75
	07010413	OUTROS	128.062,17				19.053,50	147.115,67
	070106	MATERIAL DE TRANSPORTES	14.065,69					14.065,69
	07010602	OUTRO	14.065,69					14.065,69
	070107	EQUIPAMENTO DE INFORMÁTICA	49.887,38				3.308,70	53.196,08
	070108	SOFTWARE INFORMÁTICO	23.552,37					23.552,37
	070109	EQUIPAMENTO ADMINISTRATIVO	7.011,00					7.011,00
	070110	EQUIPAMENTO BÁSICO	90.958,50				1.669,69	92.628,19
	07011002	OUTRO	90.958,50				1.669,69	92.628,19
	070111	FERRAMENTAS E UTENSÍLIOS	5.000,00					5.000,00
	070115	OUTROS INVESTIMENTOS	650.902,59	56.265,58			8.564,80	715.732,97
D7		Transferências e subsídios de capital	1.139.997,74				82.708,13	1.222.705,87
D71		Transferências de capital	1.139.997,74				82.708,13	1.222.705,87
D711		Administrações Públicas	965.050,73				82.708,13	1.047.758,86

Período : 2020/01/01 2020/12/31 Desagregar : S

Euros

Classificação	RECEBIMENTOS / PAGAMENTOS	FONTES DE FINANCIAMENTO (n)						2019
		R P	R G	U E	EMPR	F. ALHEIOS	TOTAL	
D7111	Administração Central - Estado Português							
D7112	Administração Central - Outras entidades							
D7113	Segurança Social							
D7114	Administração Regional							
D7115	Administração Local	965.050,73			82.708,13		1.047.758,86	
SO	SEM ORGANICA	965.050,73			82.708,13		1.047.758,86	
08	TRANSFERÊNCIAS DE CAPITAL	965.050,73			82.708,13		1.047.758,86	
0805	ADMINISTRAÇÃO LOCAL	965.050,73			82.708,13		1.047.758,86	
080501	CONTINENTE	965.050,73			82.708,13		1.047.758,86	
08050102	FREGUESIAS	462.301,42					462.301,42	
08050104	ASSOCIAÇÃO DE MUNICIPIOS	502.749,31			82.708,13		585.457,44	
D712	Entidades do Setor não Lucrativo	174.947,01					174.947,01	
SO	SEM ORGANICA	174.947,01					174.947,01	
08	TRANSFERÊNCIAS DE CAPITAL	174.947,01					174.947,01	
0807	INSTITUIÇÕES SEM FINS LUCRATIVOS	174.947,01					174.947,01	
080701	INSTITUIÇÕES SEM FINS LUCRATIVOS	174.947,01					174.947,01	
D713	Famílias							
D714	Outras							
D72	Subsídios de capital							
D8	Outras despesas de capital							
	Despesa efetiva [5]	11.156.724,54	163.395,52		442.938,93		11.763.058,99	
	Despesa não efetiva [6]	1.181.777,58			73.461,89		1.255.239,47	
D9	Despesa com ativos financeiros							
D10	Despesa com passivos financeiros	1.181.777,58			73.461,89		1.255.239,47	
SO	SEM ORGANICA	1.181.777,58			73.461,89		1.255.239,47	
10	PASSIVOS FINANCEIROS	1.181.777,58			73.461,89		1.255.239,47	
1005	EMPRÉSTIMOS A CURTO PRAZO	500.000,00					500.000,00	
100503	SOCIEDADES FINANCEIRAS-BANCOS OUT.INST.FI	500.000,00					500.000,00	
1006	EMPRÉSTIMOS A MÉDIO E LONGO PRAZOS	681.777,58			73.461,89		755.239,47	
100603	SOC. FINANCEIRAS-BANCOS E OUTRAS INST. F	681.777,58			73.461,89		755.239,47	
10060301	CGD-830891 (0032/787)	7.694,36			7.694,35		15.388,71	
10060302	CGD-834091 (0033/587)	1.355,26			1.355,27		2.710,53	
10060303	CGD-827891 (031/987)	1.330,92			1.330,91		2.661,83	
10060305	CGD-2310291 (119/687)	7.887,84					7.887,84	
10060306	CGD-5509891 (5509/891)	33.282,24					33.282,24	
10060307	CGD-3711191 (1339/987)	41.526,15					41.526,15	
10060316	CGD-3260891 (941/387)	7.420,82					7.420,82	
10060325	CGD-3797991 (1412/387)	5.816,98					5.816,98	
10060326	CGD-4060091 (1612/687)	24.626,85					24.626,85	
10060327	CGD-4061991 (1613/487)	13.625,72					13.625,72	
10060328	CGD-4062791 (1614/287)	9.083,81					9.083,81	
10060329	CGD-4300691 (1775/087)	52.185,45					52.185,45	
10060330	CGD-13306191 (137/187)	20.755,00					20.755,00	
10060331	CGD-13312691 (138/987)	24.856,52					24.856,52	
10060332	BPI-59.570,00	3.619,99					3.619,99	
10060334	CGD-4812191 (2138/387)	37.546,71					37.546,71	
10060336	BPI-774.600,00	34.638,64					34.638,64	
10060337	BPI-162.487,00	9.616,62					9.616,62	
10060339	BPI-830039	27.523,08					27.523,08	
10060344	CCAM - E.S.D.-6.079.946,96	317.384,62			63.081,36		380.465,98	
	Soma [7] = [5] + [6]	12.338.502,12	163.395,52		516.400,82		13.018.298,46	
	Operações de tesouraria [C]					97.094,55	97.094,55	
	Saldo para a gerência seguinte	-1.000.725,92	-163.395,52	1.201.037,84	-16.400,82	700.311,30	720.826,88	
	Operações orçamentais [8] = [4] - [7]	-1.000.725,92	-163.395,52	1.201.037,84	-16.400,82		20.515,58	
	Operações de tesouraria [D] = [A] + [B] - [C]					700.311,30	700.311,30	
	Saldo global [2] - [5]	160.647,96	-163.395,52	1.201.037,84	-442.938,93		755.351,35	
	Despesa primária	11.100.211,12	163.395,52		430.171,69		11.693.778,33	
	Saldo corrente	2.421.531,24	-18.023,20	162.024,44	-298.674,27		2.266.858,21	

Handwritten mark


Período : 2020/01/01 2020/12/31 Desagregar : S

Euros

Classificação	RECEBIMENTOS / PAGAMENTOS	FONTES DE FINANCIAMENTO (n)						2019
		R P	R G	U E	EMPR	F. ALHEIOS	TOTAL	
Rubrica Orgânica Económica								
	Saldo de capital	-2.261.582,78	-145.372,32	1.039.013,40	-144.264,66		-1.512.206,36	
	Saldo primário	217.161,38	-163.395,52	1.201.037,84	-430.171,69		824.632,01	
	Receita total [1] + [2] + [3]	11.337.776,20		1.201.037,84	500.000,00		13.038.814,04	
	Despesa total [5] + [6]	12.338.502,12	163.395,52		516.400,82		13.018.298,46	

Handwritten notes and signatures:
Handwritten initials "PP" in blue.
Handwritten signature "Luis" in black.
Handwritten initials "ps" in black.

Handwritten notes and signatures:
Handwritten number "11" in blue.
Handwritten signature "Ay" in black.
Handwritten signature in a circle in black.



PRESTAÇÃO DE CONTAS 2020

[Handwritten signature]

[Handwritten signature]

[Handwritten signature]

[Handwritten signature]

[Handwritten signature]

8. DEMONSTRAÇÃO DA EXECUÇÃO ORÇAMENTAL DA RECEITA

Onde o ferro é a alma da terra.

DEMONSTRAÇÃO DE EXECUÇÃO ORÇAMENTAL DA RECEITA
MUNICÍPIO DE TORRE DE MONCORVO

Euros

Período : 2020/01/01 2020/12/31 Desagregar : S Considerar o saldo da gerência anterior nas receitas liquidadas e cobradas : S

Rubrica Económica	Classificação Designação	Previsões corrigidas (1)	Receitas por cobrar de períodos anteriores (2)	Receitas liquidadas (3)	Liquidações anuladas (4)	Receitas cobradas brutas (5)	Reembolsos e Restituições		Receitas Cobradas Líquidas			Receita por cobrar no final do período (11)	Grau Exec. Orçamental
							Emitidos (6)	Pagos (7)	Períodos anteriores (8)	Período corrente (9)	Total (10) = (5)-(7)		
R1	Receita corrente	10.790.550,11	205.913,12	9.540.439,54	98.179,13	9.539.039,06	13.070,62	13.070,62	9.525.968,44	122.205,09	0,97	87,31	
R11	Receita fiscal	1.024.266,07	404,00	855.890,07		855.746,07			855.746,07	548,00		83,55	
	Impostos directos	1.021.467,01		853.967,01		853.967,01			853.967,01			83,60	
	Impostos indirectos	1.021.467,01		853.967,01		853.967,01			853.967,01			83,60	
	OUTROS	1.021.467,01		853.967,01		853.967,01			853.967,01			83,60	
	IMPOSTO MUNICIPAL SOBRE IMOVEIS	593.685,83		593.685,83		593.685,83			593.685,83			100,00	
	IMPOSTO UNICO DE CIRCULAÇÃO	140.306,10		140.306,10		140.306,10			140.306,10			100,00	
	IMPOSTO MUNICIPAL SOBRE TRANSMISSOES	167.400,00											
	ONEROSAS DE IMOVEIS	119.975,08		119.975,08					119.975,08			100,00	
	DERECHA	100,00											
	IMPOSTOS DIRECTOS DIVERSOS	2.799,06	404,00	1.923,06		1.779,06			1.779,06	548,00		63,56	
	IMPOSTOS indirectos	2.799,06	404,00	1.923,06		1.779,06			1.779,06	548,00		63,56	
	OUTROS	2.799,06	404,00	1.923,06		1.779,06			1.779,06	548,00		63,56	
	IMPOSTOS DIRECT. ESPECIFICOS DAS	2.799,06	404,00	1.923,06		1.779,06			1.779,06	548,00		63,56	
	AUTARQU	240,00	404,00	264,00		120,00			120,00	548,00		50,00	
	MERCADOS E FEIRAS	100,00											
	LOTEAMENTOS E OBRAS	100,00											
	Ocupação da via pública	100,00											
	PUBLICIDADE	100,00											
	OUTROS	2.259,06		1.659,06		1.659,06			1.659,06			73,44	
	TWDP	1.559,06		1.559,06		1.559,06			1.559,06			100,00	
	TDFTH	100,00		100,00		100,00			100,00			16,67	
	OUTROS	600,00											
R2	Contribuições para sistemas de												
	proteção social e subsistemas de saúde	68.700,00	18.669,66	53.728,91	1.421,14	45.227,36			43.082,53	25.750,07	3,12	62,71	
	Taxas, multas e outras penalidades	68.700,00	18.669,66	53.728,91	1.421,14	45.227,36			43.082,53	25.750,07	3,12	62,71	
	TAXAS, MULTAS E OUTRAS PENALIDADES	65.800,00	17.364,26	51.770,44	1.396,85	43.276,79			41.140,79	24.461,06	3,25	62,52	
	TAXAS ESPECÍFICAS DAS AUTARQUIAS	65.800,00	17.364,26	51.770,44	1.396,85	43.276,79			41.140,79	24.461,06	3,25	62,52	
	LOCAIS	12.200,00	17.364,10	11.040,80	1.176,00	2.768,00			632,00	24.460,90	17,51	5,18	
	MERCADOS E PEIRAS	33.600,00	30.707,02	30.707,02	182,07	30.524,95			30.524,95	90,85		90,85	
	LOTEAMENTO E OBRAS	1.300,00		630,72		630,72			630,72	48,52		48,52	
	Ocupação de via pública	100,00											
	CACA, USO E PORTE DE ARMAS	18.600,00	0,16	9.391,90	38,78	9.353,12			9.353,12	0,16		50,29	
	OUTROS	100,00		40,05		40,05			40,05			40,05	
	TDFTH	100,00		30,00		30,00			30,00			30,00	
	TAXA PELA EMISSAO DO CERTIFICADO DE												
	REGISTO	18.400,00	0,16	9.321,85	38,78	9.283,07			9.283,07	0,16		50,45	
	MULTAS E OUTRAS PENALIDADES	2.900,00	1.305,40	1.958,47	24,29	1.950,57			1.941,74	1.289,01	0,30	66,96	
	JUROS DE MORA	2.300,00	1.305,40	1.659,05	24,29	1.651,15			1.642,32	1.651,15	0,38	71,41	
	JUROS COMPENSATÓRIOS	400,00		299,42		299,42			299,42			74,86	
	COIMAS E PENALIDADES POR	100,00											
	CONTRA-ORDENAÇÃO	100,00											
	MULTAS E PEANLIDADES DIVERSAS	400,00											
	Rendimentos de propriedade	400,00											
	RENDIMENTOS DE PROPRIEDADE	400,00											
	JUROS - SOCIEDADES FINANÇEIRAS	100,00											
	BANCOS E OUTRAS INSTITUIÇÕES	100,00											
	FINANCEIRAS	100,00											
	JUROS - ADMINISTRAÇÕES PÚBLICAS	100,00											
	ADMINISTRAÇÃO CENTRAL- ESTADO	200,00											
	RENDAS	100,00											
	EDIFÍCIOS	100,00											
	OUTROS	100,00											
R5	Transferências e subsídios correntes	7.989.131,85	119,00	7.609.494,32	13.024,62	7.609.494,32	13.024,62	13.024,62	7.596.469,70	119,00		95,09	
	Total :	1.093.366,07	19.073,66	909.618,98	1.421,14	909.973,43	13.024,62	13.024,62	900.973,43	26.298,07	0,20	82,21	

[Handwritten signatures and initials in blue ink]

Euros

Período : 2020/01/01 a 2020/12/31 Desagregar : S Considerar o saldo da gerência anterior nas receitas liquidadas e cobradas : S

Rubrica Económica	Classificação	Designação	Previsões corrigidas	Receitas por cobrar de períodos anteriores	Receitas liquidadas	Liquidações anuladas	Receitas cobradas brutas	Reembolsos e Restituições		Receitas Cobradas Líquidas			Receita por cobrar no final do período	Grau Exec. Orçamental
								Emitidos	Pagos	Períodos anteriores	Período corrente	Total		
			(1)	(2)	(3)	(4)	(5)	(6)	(7)	(8)	(9)	(10) = (5)-(7)	(11)	
R51	Transferências correntes		7.989.131,85	119,00	7.609.494,32	13.024,62	7.609.494,32	13.024,62	13.024,62		7.596.469,70	7.596.469,70	119,00	95,09
R511	Administrações Públicas		7.989.131,85	119,00	7.609.494,32	13.024,62	7.609.494,32	13.024,62	13.024,62		7.596.469,70	7.596.469,70	119,00	95,09
R5111	Administração Central - Estado		7.894.821,85		7.511.891,85		7.511.891,85				7.511.891,85	7.511.891,85		95,15
	Português													
06	TRANSFERÊNCIAS CORRENTES		7.894.821,85		7.511.891,85		7.511.891,85				7.511.891,85	7.511.891,85		95,15
0603	ADMINISTRAÇÃO CENTRAL		7.894.821,85		7.511.891,85		7.511.891,85				7.511.891,85	7.511.891,85		95,15
060301	ESTADO		7.596.204,85		7.511.891,85		7.511.891,85				7.511.891,85	7.511.891,85		98,89
06030101	FUNDO DE EQUILIBRIO FINANCEIRO		6.798.472,03		6.798.472,03		6.798.472,03				6.798.472,03	6.798.472,03		100,00
06030102	FUNDO SOCIAL MUNICIPAL		191.629,00		191.629,00		191.629,00				191.629,00	191.629,00		100,00
06030103	PARTICIPAÇÃO FIXA NO IRS		217.088,00		217.088,00		217.088,00				217.088,00	217.088,00		100,00
06030106	FUNDO DE COESÃO MUNICIPAL		100,00											
06030107	FUNDO DE BASE MUNICIPAL		79.941,00											
06030199	OUTRAS		308.374,82		304.702,82		304.702,82				304.702,82	304.702,82		98,62
0603019901	D. R. E. N.		130.974,82		130.974,82		130.974,82				130.974,82	130.974,82		100,00
0603019906	FSE - FUNDO SOCIAL EUROPEU		163.000,00		162.024,44		162.024,44				162.024,44	162.024,44		99,40
0603019909	OUTRAS		15.000,00		11.703,56		11.703,56				11.703,56	11.703,56		78,02
060306	ESTADO-PART. COMUNITÁRIA EM PROJ.		298.617,00											
06030601	CO-FIN		298.617,00											
	OREN-PORTUGAL 2020-CJM-DOURO-OUTROS		298.617,00											
R5112	Administração Central - Outras entidades		94.310,00	119,00	97.602,47	13.024,62	97.602,47	13.024,62	13.024,62		84.577,85	84.577,85	119,00	89,68
06	TRANSFERÊNCIAS CORRENTES		94.310,00	119,00	97.602,47	13.024,62	97.602,47	13.024,62	13.024,62		84.577,85	84.577,85	119,00	89,68
0603	ADMINISTRAÇÃO CENTRAL		94.310,00	119,00	97.602,47	13.024,62	97.602,47	13.024,62	13.024,62		84.577,85	84.577,85	119,00	89,68
060307	SERVIÇOS E FUNDOS AUTÓNOMOS		60.010,00	119,00	63.634,52	13.024,62	63.634,52	13.024,62	13.024,62		50.609,90	50.609,90	119,00	84,34
06030701	COMISSÃO MUNICIPAL DE PROTEÇÃO DA FLORESTA		10,00											
06030709	OUTROS		60.000,00	119,00	63.634,52	13.024,62	63.634,52	13.024,62	13.024,62		50.609,90	50.609,90	119,00	84,35
060309	SERV. E FUND. AUTÓNOM.-SUBSISTEMA DE PROTEÇÃO À FAMÍLIA E POLÍTICAS ACTIVAS DE EMPREGO E FORMAÇÃO		34.300,00		33.967,95		33.967,95				33.967,95	33.967,95		99,03
06030901	PROTEÇÃO À FAMÍLIA E POLÍTICAS ACTIVAS DE EMPREGO E FORMAÇÃO		22.200,00		22.118,43		22.118,43				22.118,43	22.118,43		99,63
06030902	INSTITUTO DE SOLIDARIEDADE E SEGURANÇA SOCIAL		12.000,00		11.849,52		11.849,52				11.849,52	11.849,52		98,75
06030909	OUTROS		100,00											
R5113	Segurança Social													
R5114	Administração Regional													
R5115	Administração Local													
R512	Exterior - U E													
R513	Outras													
R52	Subsídios correntes													
R6	Venda de bens e serviços		1.584.152,19	185.550,21	933.515,25	79.435,51	944.986,02	46,00	46,00		842.557,80	944.940,02	6,46	53,19
07	VENDA DE BENS E SERVIÇOS CORRENTES		1.584.152,19	185.550,21	933.515,25	79.435,51	944.986,02	46,00	46,00		842.557,80	944.940,02	6,46	53,19
0701	VENDA DE BENS		134.772,13	59.504,56	147.133,07	76.775,17	108.975,74				71.286,47	108.975,74	27,96	52,90
070102	LIVROS E DOCUMENTAÇÃO TÉCNICA		100,00											
070103	PUBLICAÇÕES E IMPRESSOS		150,00		50,00		50,00				50,00	50,00		33,33
070111	PRODUTOS ACABADOS E INTERMÉDIOS		122.822,13	59.504,56	146.967,07	76.775,17	108.809,74				71.130,47	108.809,74	30,68	57,91
0701101	ÁGUA		122.822,13	59.504,56	146.967,07	76.775,17	108.809,74				71.130,47	108.809,74	30,68	57,91
070119	OUTROS		11.700,00		116,00		116,00				116,00	116,00		0,99
0702	SERVIÇOS		786.366,50	109.651,60	176.977,16	2.514,74	234.960,90				175.350,94	234.960,90	7,58	22,30
070201	ALUGUER DE ESPAÇOS E EQUIPAMENTOS		300,00	1.416,08	263,42	38,42	237,26				229,89	237,26	2,46	76,63
070207	ALIMENTAÇÃO E ALOJAMENTO		5.700,00		3.844,18		3.844,18				3.844,18	3.844,18		67,44
070208	SERVIÇOS SOCIAIS, RECREAT., CULTURAIS E D		64.500,00		22.074,00		22.074,00				22.074,00	22.074,00		34,22
07020802	SERVIÇOS RECREATIVOS		54.200,00		19.644,00		19.644,00				19.644,00	19.644,00		36,24
0702080299	OUTROS		54.200,00		19.644,00		19.644,00				19.644,00	19.644,00		36,24
07020803	SERVIÇOS CULTURAIS		10.200,00		2.430,00		2.430,00				2.430,00	2.430,00		23,82
Total :			9.277.470,05	80.113,30	8.689.997,97	91.259,35	8.643.168,93	13.024,62	13.024,62	39.831,47	8.590.312,84	8.630.144,31	0,43	92,59

[Handwritten signature and initials]

DEMONSTRAÇÃO DE EXECUÇÃO ORÇAMENTAL DA RECEITA
MUNICÍPIO DE TORRE DE MONCORVO

Pág. : 3
Ano : 2020

Período : 2020/01/01 a 2020/12/31 Desagregar : S Considerar o saldo da grãfancia anterior nas receitas liquidadas e cobradas : S

Euros

Rubrica Economica	Classificação Designação	Previsões corrigidas (1)	Receitas por cobrar de períodos anteriores (2)	Receitas liquidadas (3)	Liquidações anuladas (4)	Receitas cobradas brutas (5)	Reembolsos e Restituições			Receitas Cobradas Líquidas			Receita por cobrar no final do período (11)	Grau Exec. Orçamental		
							Emitidos (6)	Pagos (7)	Períodos anteriores (8)	Período corrente (9)	Total (10) = (5) - (7)	Pers. Ant. (12) = (8) / (1) x 100		Per. Corr. (13) = (9) / (1) x 100		
0702080399	OUTROS	10.200,00		2.430,00		2.430,00				2.430,00		2.430,00			23,82	
07020804	SERVICOS DESPORTIVOS	100,00														
070209	SERVICOS ESPECIFICOS DAS AUTARQUIAS	706.366,50	108.235,52	149.360,54	2.476,32	207.370,44				147.767,85		47.749,30		8,44	20,92	
07020901	SANAMENTO	331.800,00	50.136,81	1.408,44	1.291,46	30.366,16				530,00		19.887,63		8,99	0,16	
07020902	RESIDUOS SOLIDOS	344.000,00	56.136,91	136.269,60	1.184,86	165.321,78				135.555,35		25.899,87		8,65	39,41	
07020903	TRANSPORTES COLECTIVOS DE PESSOAS E MERC	3.200,00														
0702090302	TRANSPORTES ESCOLARES	3.100,00														
0702090399	OUTROS	100,00	878,80	16,00		16,00				16,00		878,80		0,10		
07020904	TRABALHOS POR CONTA DE PARTICULARES	15.500,00														
07020905	CEMITERIOS	100,00														
07020906	MERCADOS E FEIRAS	414,00		414,00		414,00				414,00		414,00		100,00		
07020907	PARQUES DE ESTACIONAMENTO	11.252,50	1.083,00	11.252,50		11.252,50				11.252,50		1.083,00		100,00		
07020999	OUTROS	100,00														
070299	OUTROS	9.500,00														
07029901	ENCARGOS DE COBRANCA DE RECEITAS	100,00														
07029999	OUTROS	9.400,00														
0703	RENDAS	663.013,56	16.394,05	609.405,02	145,60	601.049,38		46,00		595.910,38		24.650,09		0,77	89,88	
070301	HABITAÇÕES	21.500,00	5.632,05	21.486,02	99,60	19.048,38				17.101,39		7.890,09		9,06	19,54	
070302	EDIFICIOS	4.200,00								831,65						
070399	OUTRAS	637.313,56	10.762,00	587.167,35	46,00	581.169,35		46,00		577.977,35		16.760,00		0,49	90,69	
07039901	RENTA DE CONCESSÕES	422.698,66		422.698,66		422.698,66				422.698,66				100,00		
07039902	ATMAD-CONCESSÃO ETAR E BARRAGENS	100,00														
07039903	CONCESSÃO DE EOLICAS	48.514,90		48.514,90		48.514,90				48.514,90				100,00		
07039904	RENTA DE BARRAGENS (ANMP EDP)	120.000,00														
07039909	OUTRAS	46.000,00	10.762,00	30.649,56	46,00	24.651,56		46,00		21.459,56		16.760,00		6,84	46,65	
R7	Outras receitas correntes	123.900,00	1.170,25	87.810,99	4.297,86	83.585,29		4.297,86		83.585,29		1.098,09		0,03	67,43	
08	OUTRAS RECEITAS CORRENTES	123.900,00	1.170,25	87.810,99	4.297,86	83.585,29		4.297,86		83.585,29		1.098,09		0,03	67,43	
0801	OUTRAS	123.900,00	1.170,25	87.810,99	4.297,86	83.585,29		4.297,86		83.585,29		1.098,09		0,03	67,43	
080199	OUTRAS	123.900,00	1.170,25	87.810,99	4.297,86	83.585,29		4.297,86		83.585,29		1.098,09		0,03	67,43	
08019903	IVA REEMBOLSADO	96.100,00		59.321,52		59.321,52				59.321,52				61,73		
08019904	IVA INVERSAO DA LIQUIDACAO	500,00														
08019999	DIVERSAS	27.300,00	1.170,25	28.489,47	4.297,86	24.263,77		4.297,86		24.220,97		1.098,09		0,16	88,72	
0801999999	DIVERSAS	27.300,00	1.170,25	28.489,47	4.297,86	24.263,77		4.297,86		24.220,97		1.098,09		0,16	88,72	
R8	Receita de capital	4.074.751,59		3.562.710,73	67.559,24	3.496.288,99		1.137,50		3.495.151,49				85,78		
09	Venda de bens de investimento	123.700,00		2.731,10		2.731,10				2.731,10				2,21		
0901	VENDAS DE BENS DE INVESTIMENTO	123.700,00		2.731,10		2.731,10				2.731,10				2,21		
090101	TERRENOS	120.000,00														
090101	SOCIEDADES E QUASE-SOCIEDADES NÃO FINANÇ	80.000,00														
090110	FAMILIAS	40.000,00														
0902	HABITAÇÕES	3.000,00														
090210	FAMILIAS	3.000,00														
0903	EDIFÍCIOS	100,00														
090304	ADMINISTRAÇÃO PÚBLICA- ADMINISTRAÇÃO CENTRAL - SERVIÇOS E FUNDOS AUTONOMOS	100,00														
0904	OUTROS BENS DE INVESTIMENTO	600,00														
090401	SOCIEDADES E QUASE-SOCIEDADES NÃO FINANÇ	300,00														
09040101	EQUIPAMENTO DE TRANSPORTE	100,00														
09040102	MAQUINARIA E EQUIPAMENTO	100,00														
09040103	OUTROS	100,00														
090410	FAMILIAS	300,00														
09041001	EQUIPAMENTO DE TRANSPORTE	100,00														
09041002	MAQUINARIA E EQUIPAMENTO	100,00														
09041003	OUTROS	100,00														
	Total :	10.914.250,11	205.913,12	9.543.170,64	98.179,13	9.541.770,16		13.070,62		9.424.129,69		122.205,09		0,96	86,35	

Handwritten signatures and initials in blue ink, including a large signature on the right side and initials '72 A' at the top right.

DEMONSTRAÇÃO DE EXECUÇÃO ORÇAMENTAL DA RECEITA
MUNICÍPIO DE TORRE DE MONCORVO

Pág. : 4
Ano : 2020

Buros

Período : 2020/01/01 2020/12/31 Desagregar : S Considerar o saldo da gerência anterior nas receitas líquidas e cobradas : S

Rubrica Econômica	Classificação	Designação	Previsões corrigidas (1)	Receitas por cobrar de períodos anteriores (2)	Receitas líquidas (3)	Liquidações anuladas (4)	Receitas cobradas brutas (5)	Reembolsos e Restituições			Receitas Cobradas Líquidas			Receita por cobrar no final do período (11)	Grau Exec. Orçamental	
								Emitidos (6)	Pagos (7)	Períodos anteriores (8)	Período corrente (9)	Total (10) = (5)-(7)	Pers. Ant. (12)=(8)/(11)x100		Per. Corr. (13)=(9)/(11)x100	
R9		Transferências e subsídios de capital	3.426.946,59		3.056.165,54	67.559,24	2.989.743,80	1.137,50	1.137,50	1.137,50	2.988.606,30	2.988.606,30	87,21		87,21	
R91		Transferências de capital	3.426.946,59		3.056.165,54	67.559,24	2.989.743,80	1.137,50	1.137,50	1.137,50	2.988.606,30	2.988.606,30	87,21		87,21	
R911		Administrações Públicas	3.426.946,59		3.056.165,54	67.559,24	2.989.743,80	1.137,50	1.137,50	1.137,50	2.988.606,30	2.988.606,30	87,21		87,21	
R9111		Administração Central - Estado	3.058.413,07		2.708.280,87	1.137,50	2.708.280,87	1.137,50	1.137,50	1.137,50	2.707.143,37	2.707.143,37	88,51		88,51	
		Português	3.058.413,07		2.708.280,87	1.137,50	2.708.280,87	1.137,50	1.137,50	1.137,50	2.707.143,37	2.707.143,37	88,51		88,51	
10		TRANSFERÊNCIAS DE CAPITAL	3.058.413,07		2.708.280,87	1.137,50	2.708.280,87	1.137,50	1.137,50	1.137,50	2.707.143,37	2.707.143,37	88,51		88,51	
1003		ADMINISTRAÇÃO CENTRAL	1.908.294,07		1.557.033,90		1.557.033,90				1.557.033,90	1.557.033,90	81,59		81,59	
100301		ESTADO	755.386,00		755.386,00		755.386,00				755.386,00	755.386,00	100,00		100,00	
10030101		FUNDO DE EQUILIBRIO FINANCEIRO	100,00		801.647,90		801.647,90				801.647,90	801.647,90	69,54		69,54	
10030106		FUNDO DE COESÃO MUNICIPAL	1.152.808,07		721.707,00		721.707,00				721.707,00	721.707,00	67,28		67,28	
10030199		OUTROS	1.072.667,17		79.940,90		79.940,90				79.940,90	79.940,90	100,00		100,00	
1003019901		TRANSFERENCIAS IMPOSTOS ESTADO - N.º3	79.940,90		79.940,90		79.940,90				79.940,90	79.940,90	100,00		100,00	
1003019902		ART.º 35.º DA LEI 73/2013	79.940,90		79.940,90		79.940,90				79.940,90	79.940,90	100,00		100,00	
1003019902		PARTICIPAÇÃO DOS MUNICIPIOS NA RECEITA DO IVA - ART.º26/A DA LEI 73/2013	100,00		1.151.246,97		1.151.246,97				1.150.109,47	1.150.109,47	100,00		100,00	
1003019908		MINISTERIO DA EDUCACAO	100,00		347.884,67		347.884,67				281.462,93	281.462,93	76,39		76,39	
1003019909		OUTROS	1.150.119,00		1.151.246,97		1.151.246,97				1.150.109,47	1.150.109,47	100,00		100,00	
100307		ESTADO-PARTIC. COMUNITARIA EM PROJ. CO-F	1.150.119,00		1.151.246,97		1.151.246,97				1.150.109,47	1.150.109,47	100,00		100,00	
10030701		QREN-PORTUGAL 2020-CTM DOURO-OUTROS	368.433,52		347.884,67		347.884,67				281.462,93	281.462,93	76,39		76,39	
R9112		QREN-PORTUGAL 2020-CTM DOURO-OUTROS	368.433,52		347.884,67		347.884,67				281.462,93	281.462,93	76,39		76,39	
		Administração Central - Outras entidades	368.433,52		347.884,67		347.884,67				281.462,93	281.462,93	76,39		76,39	
10		TRANSFERÊNCIAS DE CAPITAL	368.433,52		347.884,67		347.884,67				281.462,93	281.462,93	76,39		76,39	
1003		ADMINISTRAÇÃO CENTRAL	368.433,52		347.884,67		347.884,67				281.462,93	281.462,93	76,39		76,39	
100308		SERVIÇOS E FUNDOS AUTÓNOMOS	368.433,52		347.884,67		347.884,67				281.462,93	281.462,93	76,39		76,39	
10030801		IHRU	100,00		100,00		100,00				100,00	100,00	100,00		100,00	
10030802		FUNDO DO BAIXO SABOR (FBS)	86.870,59		347.884,67		347.884,67				281.462,93	281.462,93	100,00		100,00	
10030809		OUTROS	281.462,93		347.884,67		347.884,67				281.462,93	281.462,93	100,00		100,00	
R9113		Segurança Social														
R9114		Administração Regional														
R9115		Administração Local														
R912		Exterior - U E														
R913		Outras	100,00		100,00		100,00									
10		TRANSFERÊNCIAS DE CAPITAL	100,00		100,00		100,00									
1001		SOCIEDADES E QUASE-SOCIEDADES NÃO PÚBLICAS	100,00		100,00		100,00									
100101		FINANC	100,00		100,00		100,00									
10010101		EMPRESAS PÚBLICAS	100,00		100,00		100,00									
1001010199		OUTRAS-ESTRADAS DE PORTUGAL	100,00		100,00		100,00									
R92		Subsídios de capital	505,00		405,00		405,00				405,00	405,00	80,20		80,20	
R10		Outras receitas de capital	505,00		405,00		405,00				405,00	405,00	80,20		80,20	
13		OUTRAS RECEITAS DE CAPITAL	505,00		405,00		405,00				405,00	405,00	100,00		100,00	
1301		OUTRAS	505,00		405,00		405,00				405,00	405,00	100,00		100,00	
130101		INDEMNIZAÇÕES	405,00		405,00		405,00				405,00	405,00	100,00		100,00	
130199		OUTRAS	100,00		100,00		100,00				100,00	100,00	100,00		100,00	
13019999		OUTRAS	100,00		100,00		100,00				100,00	100,00	100,00		100,00	
R11		Reposições não abatidas aos pagamentos	700,00		699,50		699,50				699,50	699,50	99,93		99,93	
15		REPOSIÇÕES NÃO ABATIDAS NOS PAGAMENTOS	700,00		699,50		699,50				699,50	699,50	99,93		99,93	
1501		REPOSIÇÕES NÃO ABATIDAS NOS PAGAMENTOS	700,00		699,50		699,50				699,50	699,50	99,93		99,93	
150101		REPOSIÇÕES NÃO ABATIDAS NOS PAGAMENTOS	700,00		699,50		699,50				699,50	699,50	99,93		99,93	
R12		Receta com ativos financeiros	23.500,00		3.409,09		3.409,09				3.409,09	3.409,09	14,51		14,51	
11		ACTIVOS FINANCEIROS	23.500,00		3.409,09		3.409,09				3.409,09	3.409,09	14,51		14,51	
1109		UNIDADES DE PARTICIPAÇÃO	3.500,00		3.409,09		3.409,09				3.409,09	3.409,09	97,40		97,40	
110901		SOCIEDADES E QUASE-SOCIEDADES NÃO FINANC	3.500,00		3.409,09		3.409,09				3.409,09	3.409,09	97,40		97,40	
Total :			14.345.901,70	205.913,12	12.603.849,77	165.738,37	12.536.027,55	14.208,12	14.208,12	104.569,85	12.417.249,58	12.521.819,43	86,56	0,73	86,56	

73
Handwritten signatures and initials in blue ink.

DEMONSTRAÇÃO DE EXECUÇÃO ORÇAMENTAL DA RECEITA
MUNICÍPIO DE TORRE DE MONCORVO

Pág. : 5
Ano : 2020

Euros

Período : 2020/01/01 2020/12/31 Desagregar : S Considerar o saldo da gerência anterior nas receitas liquidadas e cobradas : S

Rubrica Económica	Classificação Designação	Previsões corrigidas (1)	Receitas por cobrar de períodos anteriores (2)	Receitas liquidadas (3)	Liquidações anuladas (4)	Receitas cobradas brutas (5)	Reembolsos e Restituições		Receitas Cobradas Líquidas			Receita por cobrar no final do período (11)	Grau Exec. Orçamental		
							Emitidos (6)	Pagos (7)	Períodos anteriores (8)	Período corrente (9)	Total (10) = (5)-(7)		Pers. Ant. (12)=(8)/(11)x100	Per. Corr. (13)=(9)/(11)x100	
1110	ALIENAÇÃO DE PARTES SOCIAIS DE EMPRESAS	20.000,00													
R13	Receita com passivos financeiros	500.100,00		500.000,00		500.000,00									99,98
12	PASSIVOS FINANCEIROS	500.100,00		500.000,00		500.000,00									99,98
1205	EMPÉSTIMOS A CURTO PRAZO	500.000,00		500.000,00		500.000,00									100,00
120502	SOCIEDADES FINANCEIRAS	500.000,00		500.000,00		500.000,00									100,00
1206	EMPÉSTIMOS A MÉDIO E LONGO PRAZO	100,00													
120602	SOCIEDADES FINANCEIRAS	100,00													
R14	Saldo da Gerência Anterior - Operações Orçamentais	16.994,61		16.994,61		16.994,61									100,00
16	SALDO DA GERÊNCIA ANTERIOR	16.994,61		16.994,61		16.994,61									100,00
1601	SALDO ORÇAMENTAL	16.994,61		16.994,61		16.994,61									100,00
160101	NA POSSE DO SERVIÇO	16.994,61		16.994,61		16.994,61									100,00
Total :		14.882.996,31	205.913,12	13.120.844,38	165.738,37	13.053.022,16	14.208,12	14.208,12	104.569,85	12.934.244,19	13.038.814,04	122.205,09	0,70	0,70	86,91

Handwritten signature and initials in blue ink, including the number '74' and a large stylized signature.



PRESTAÇÃO DE CONTAS 2020

9. DEMONSTRAÇÃO DA EXECUÇÃO ORÇAMENTAL DA DESPESA

Onde o ferro é a alma da terra.

www.torredemoncorvo.pt

DEMONSTRAÇÃO DE EXECUÇÃO ORÇAMENTAL DA DESPESA
MUNICÍPIO DE TORRE DE MONCORVO

Pág.: 1
Ano: 2020

Euros

Período: 2020/01/01 2020/12/31 Desagregar: S

Rubrica Orgânica Económica	Classificação	Designação	Despesas por períodos anteriores		Dotações corrigidas	Cativos / desativos	Compromissos	Obrigações	Despesas pagas líquidas de reposições			Compromissos a transitar	Obrigações por pagar	Grau Exec. Orçamental	
			(1)	(2)					(3)	(4)	(5)			Períodos anteriores (6)	Período corrente (7)
D1 D11 SO	Despesa corrente Despesa com o pessoal Remunerações Certas e Permanentes SEM ORGANICA DESPESAS COM O PESSOAL REMUNERAÇÕES CERTAS E PERMANENTES TITULARES DE ORÇAO SOB. MEMBROS DE ORG. AUT. PESSOAL DOS QUADROS-REGIME DE CONTRATO INDIVIDUAL DE TRABALHO PESSOAL EM FUNÇÕES ALTERAÇÕES OBRIGATORIAS DE POSICIONAMENTO REMUNERATORIO RECRUTAMENTO DE PESSOAL PARA NOVOS POSTOS DE TRABALHO PESSOAL CONTRATADO A TERMO PESSOAL EM FUNÇÕES ALTERAÇÃO OBRIGATORIAS DE POSICIONAMENTO REMUNERATORIO RECRUTAMENTO DE PESSOAL PARA NOVOS POSTOS DE TRABALHO PESSOAL EM REGIME DE TAREFA OU AVENCA PESSOAL EM QUALQUER OUTRA SITUAÇÃO REPRESENTAÇÃO MEMBROS DOS ORÇAO AUTARQUICOS DIRIGENTES SUBSÍDIO DE REFIÇÃO SUBSÍDIOS DE FÉRIAS E NATAL REMUNERAÇÕES POR DOENÇA E MATERNIDADE / PATERNIDADE Abonos Variáveis ou Eventuais ASSEMEIA MUNICIPAL DESPESAS COM O PESSOAL ABONOS VARIÁVEIS OU EVENTUAIS AJUDAS DE CUSTO OUTROS SUPLEMENTOS E PRÉMIOS OUTROS (SENHA DE PRESENÇA) SEM ORGANICA DESPESAS COM O PESSOAL ABONOS VARIÁVEIS OU EVENTUAIS HORAS EXTRAORDINÁRIAS AJUDAS DE CUSTO ABONO PARA FALHAS SUBSÍDIO DE PREVENÇÃO SUBSÍDIO DE TRABALHO NOCTURNO SUBSÍDIO DE TURNO INDENIZAÇÕES POR CESSAÇÃO DE FUNÇÕES OUTROS SUPLEMENTOS E PRÉMIOS PREMIOS DE DESEMPENHO OUTROS (SENHA DE PRESENÇA) SEM ORGANICA DESPESAS COM O PESSOAL SEGURANÇA SOCIAL ENCARGOS COM A SAÚDE	285.052,30 1.813,47	7.835.431,92 3.333.435,42 2.457.153,42 2.457.153,42 2.457.153,42 2.457.153,42 84.180,00 1.560.476,42 1.557.928,42 2.538,00 10,00 120.944,00 91.720,00 10,00 29.214,00 10,00 128.027,00 29.142,00 22.108,00 7.034,00 180.582,45 325.790,82 28.000,00 84.978,00 15.738,00 15.738,00 1.813,47 738,00 225,90 1.587,57 1.587,57 69.240,00 69.240,00 69.240,00 4.853,00 6.924,00 10,00 7.648,00 5.110,00 3.584,00 3.574,00 791.304,00 791.304,00 791.304,00 791.304,00 85.382,00	7.389.099,93 3.312.203,93 2.457.078,68 2.457.078,68 2.457.078,68 2.457.078,68 84.179,42 1.560.465,91 1.557.928,42 2.537,49 10,00 120.931,61 91.718,43 29.213,18 76.798,96 7.592,25 7.592,25 7.592,25 7.592,25 737,98 6.854,27 6.854,27 69.206,71 69.206,71 69.206,71 41.100,92 4.852,39 6.923,68 7.647,04 5.109,54 3.573,14 3.573,14 790.919,84 790.919,84 790.919,84 790.919,84 85.381,02	282.406,27 3.234.620,82 2.421.592,79 2.421.592,79 2.421.592,79 2.421.592,79 81.195,43 1.533.464,43 1.530.926,94 2.537,49 119.778,14 91.576,51 28.201,63 125.878,74 28.286,42 21.429,59 6.856,83 180.582,45 325.790,82 26.616,36 76.133,58 7.592,25 7.592,25 7.592,25 7.592,25 737,98 6.854,27 6.854,27 68.541,33 68.541,33 68.541,33 40.563,63 4.852,39 6.900,68 7.541,95 5.109,54 3.573,14 3.573,14 736.894,45 736.894,45 736.894,45 736.894,45 85.381,02	213.224,60 12.593,55 35.485,89 35.485,89 35.485,89 35.485,89 2.983,99 27.001,48 27.001,48 2.537,49 1.153,47 141,92 1.011,55 2.147,89 854,85 678,36 176,49 100,00 100,00 1.344,21 665,38 7.592,25 7.592,25 7.592,25 7.592,25 737,98 6.854,27 6.854,27 68.541,33 68.541,33 68.541,33 40.563,63 4.852,39 23,00 105,09 5.109,54 3.573,14 12.593,55 12.593,55 12.593,55 12.593,55 36.151,27	3,40 97,04 98,55 98,55 98,55 98,55 96,45 98,27 98,27 99,98 99,04 99,84 96,53 98,32 97,06 96,93 97,48 100,00 100,00 95,06 89,59 48,24 48,24 48,24 100,00 45,70 45,70 98,99 98,99 98,99 98,69 99,99 99,66 98,61 99,99 99,70 99,98 93,12 93,12 93,12 93,12 100,00	3,40 97,04 98,55 98,55 98,55 98,55 96,45 98,27 98,27 99,98 99,04 99,84 96,53 98,32 97,06 96,93 97,48 100,00 100,00 95,06 89,59 48,24 48,24 48,24 100,00 45,70 45,70 98,99 98,99 98,99 98,69 99,99 99,66 98,61 99,99 99,70 99,98 93,12 93,12 93,12 93,12 100,00							
		Total:	1.813,47	2.627.513,42	2.619.258,66	2.619.258,66	2.627.513,42	2.619.258,66	2.619.258,66	2.583.107,39	2.583.107,39	36.151,27	98,31		

Handwritten signatures and initials, including a large signature at the bottom right and the number '76' at the top right.

DEMONSTRAÇÃO DE EXECUÇÃO ORÇAMENTAL DA DESPESA
MUNICÍPIO DE TORRE DE MONCORVO

Pág.: 2
Ano: 2020

Período: 2020/01/01 2020/12/31 Desagregar: S

Euros

Rubrica Orgânica Econômica	Classificação	Designação	Despesas por pagar de períodos anteriores		Dotações corrigidas	Cativos / desativados	Compromissos	Obrigações	Despesas pagas líquidas de reposições			Compromissos a transitar	Obrigações por pagar	Grau Exec. Orçamental	
			(1)	(2)					(3)	(4)	(5)			Períodos anteriores (6)	Período corrente (7)
	010302	OUTROS ENCARGOS COM A SAÚDE		77.686,00			77.685,59	77.685,59	77.685,59	431,22		100,00			
	010303	SUBSÍDIO FAMILIAR A CRIANÇAS E JOVENS		5.816,00			5.815,14	5.815,14	5.815,14			92,57			
	010304	OUTRAS PRESTAÇÕES FAMILIARES		1.598,00			1.597,05	1.597,05	1.474,20			92,25			
	010305	CONTRIBUIÇÕES PARA A SEGURANÇA SOCIAL		567.320,00			566.939,23	566.939,23	520.916,07			92,63			
	01030502	SEGURANÇA SOCIAL DOS FUNCIONÁRIOS PÚBLICOS		562.728,00			562.347,91	562.347,91	520.916,07			92,57			
	0103050201	CAIXA GERAL DE APOSENTAÇÕES		326.728,00			326.727,59	326.727,59	303.607,04			92,92			
	0103050202	REGIME GERAL		236.000,00			235.620,32	235.620,32	217.309,03			92,08			
	01030503	OUTROS		4.592,00			4.591,32	4.591,32	4.591,32			99,99			
	010309	SEGUROS		53.502,00			53.501,81	53.501,81	41.462,33			77,50			
	01030901	SEGUROS DE ACIDENTES NO TRABALHO E DOENÇAS PROFSSIONAIS		53.502,00			53.501,81	53.501,81	41.462,33			77,50			
D2		Aquisição de bens e serviços		3.594.735,50			3.585.438,77	3.585.438,77	3.141.569,31			79,63			
AM	02	ASSEMBEIA MUNICIPAL	488,16	1.751,00			1.747,31	1.747,31	1.394,11			79,62			
	0202	AQUISIÇÃO DE BENS E SERVIÇOS	488,16	1.751,00			1.747,31	1.747,31	1.394,11			79,62			
	020213	AQUISIÇÃO DE SERVIÇOS	488,16	1.751,00			1.747,31	1.747,31	1.394,11			99,95			
	020213	DESLOCAÇÕES E ESTADAS	488,16	1.351,00			1.350,31	1.350,31	1.350,31			10,95			
	020220	OUTROS TRABALHOS ESPECIALIZADOS SEM ORGANICA		400,00			397,00	397,00	43,80			10,95			
SO	02	AQUISIÇÃO DE BENS E SERVIÇOS	279.250,67	3.592.984,50			3.383.691,46	3.383.691,46	3.140.175,20			79,63			
	0201	AQUISIÇÃO DE BENS	80.386,60	737.071,00			729.759,46	729.759,46	674.452,12			80,60			
	020102	COMBUSTÍVEIS E LUBRIFICANTES	7.903,39	105.433,00			105.430,95	105.430,95	88.570,83			76,51			
	02010201	GASOLINA	600,26	6.284,16			6.284,16	6.284,16	6.064,86			86,95			
	02010202	GASÓLEO	7.303,13	63.538,00			63.537,66	63.537,66	61.293,01			84,97			
	02010299	OUTROS		35.610,00			35.609,13	35.609,13	21.212,96			59,57			
	020103	MUNICÍPES, EXPLOSIVOS E ARTIFÍCIOS		15.631,00			15.630,08	15.630,08	15.443,12			98,80			
	020104	LIMPEZA E HIGIENE		10,00			10,00	10,00							
	020105	ALIMENTAÇÃO- REFEIÇÕES CONFECCIONADAS	790,18	37.760,00			37.759,94	37.759,94	15.801,79			39,76			
	020106	ALIMENTAÇÃO- GENEROS PARA CONFECCIONAR													
	020107	VESTUÁRIO E ARTIGOS PESSOAIS	5.892,76	22.875,00			22.104,76	22.104,76	16.212,00			70,87			
	020108	MATERIAL DE ESCRITÓRIO		13.644,00			13.643,59	13.643,59	13.264,96			97,22			
	020109	PRODUTOS QUÍMICOS E FARMACÉUTICOS		756,00			755,18	755,18	755,18			99,89			
	020111	MATERIAL DE CONSUMO CLÍNICO		20.379,00			20.378,04	20.378,04	20.378,04			100,00			
	020112	MATERIAL DE TRANSPORTE- PEÇAS		57.650,00			49.793,59	49.793,59	49.793,59			86,37			
	020114	OUTRO MATERIAL- PEÇAS		3.901,00			3.900,61	3.900,61	2.979,34			76,37			
	020115	PRÉMIOS, CONDECORAÇÕES E OFERTAS		47.402,00			47.400,84	47.400,84	46.640,50			98,39			
	020116	MERCADORIAS PARA VENDA	62.974,08	256.855,00			256.854,18	256.854,18	193.880,10			75,48			
	02011601	AGUA	62.974,08	256.855,00			256.854,18	256.854,18	193.880,10			75,48			
	02011603	Outros		6.000,00			5.914,68	5.914,68	4.519,64			75,33			
	020117	FERRAMENTAS E UTENSÍLIOS		4.097,00			4.096,62	4.096,62	4.096,62			99,99			
	020118	LIVROS E DOCUMENTAÇÃO TÉCNICA										100,00			
	020119	ARTIGOS HONORÍFICOS E DE DECORAÇÃO		5.153,00			5.152,92	5.152,92	5.152,92						
	020120	MATERIAL DE EDUCAÇÃO, CULTURA E RECREIO													
	020121	OUTROS BENS	2.826,19	139.525,00			138.024,73	138.024,73	128.096,65			89,78			
	0202	AQUISIÇÃO DE SERVIÇOS	198.864,07	2.855.913,50			2.653.933,30	2.653.933,30	2.267.203,41			84,62			
	020201	ENCARGOS DE INSTALAÇÕES	56.790,55	650.518,00			644.829,92	644.829,92	542.581,27			83,41			
	020202	LIMPEZA E HIGIENE	25.436,46	334.556,50			334.556,50	334.556,50	316.464,59			86,99			
	020203	CONSERVAÇÃO DE BENS		45.000,00			36.413,48	36.413,48	31.292,85			69,54			
	020204	LOCAÇÃO DE EDIFÍCIOS		36.672,00			36.672,00	36.672,00	36.672,00			100,00			
	020206	LOCAÇÃO DE MATERIAL DE TRANSPORTE		5.915,00			5.914,63	5.914,63	5.150,11			87,07			
	020208	LOCAÇÃO DE OUTROS BENS	79,88	57.536,00			55.835,12	55.835,12	54.382,77			94,52			
	020209	COMUNICAÇÕES		37.072,00			37.071,42	37.071,42	35.128,46			94,33			
	020210	TRANSPORTES	31.763,59	281.501,00			277.713,30	277.713,30	216.689,29			76,98			
	020211	REPRESENTAÇÃO DOS SERVIÇOS		3.959,00			3.938,64	3.938,64	3.938,64			99,99			
	Total:		196.758,71	5.525.026,92			5.489.306,80	5.489.306,80	5.241.304,42			91,35			

Handwritten signatures and initials in blue ink, including a large signature at the top right and several smaller ones below it.

DEMONSTRAÇÃO DE EXECUÇÃO ORÇAMENTAL DA DESPESA
MUNICÍPIO DE TORRE DE MONCORVO

Euros

Período : 2020/01/01 2020/12/31 Desagregar : S

Rubrica Orgânica Económica	Classificação	Designação	Despesas por períodos anteriores			Dotações corrigidas	Cativos / descativos	Compromissos	Obrigações	Despesas pagas líquidas de reposições			Compromissos a transferir	Obrigações por pagar	Grau Exec. Orçamental	
			(1)	(2)	(3)					(4)	(5)	(6)			(7)	(8)
	020212	SEGUROS		58.615,00		58.614,77		55.120,79		55.120,79		3.493,98			94,04	
	020213	DESLOCAÇÕES E ESTADAS		4.444,00		4.443,12		4.443,12		4.443,12					99,98	
	020214	ESTUDOS, PARCERES, PROJECTOS E CONSULTA		22.917,00		22.916,74		22.916,74		22.916,74					100,00	
	020215	FORMAÇÃO		2.705,00		2.704,35		2.704,35		2.704,35					99,98	
	020216	SEMINÁRIOS, EXPOSIÇÕES E SIMILARES				69.986,82		54.041,78		54.041,78		15.945,04			77,22	
	020217	PUBLICIDADE	344,40	69.987,00		265,68		265,68		265,68					99,88	
	020218	VIGILÂNCIA E SEGURANÇA		266,00		15.297,92		15.200,13		15.200,13		97,79		22,14	52,01	
	020219	ASSISTÊNCIA TÉCNICA	4.538,70	20.500,00		401.499,41		379.216,45		379.216,45		22.282,96		0,89	90,71	
	020220	OUTROS TRABALHOS ESPECIALIZADOS	3.690,00	413.999,00		3.052,50		2.442,00		2.442,00		610,50			80,00	
	020222	SERVIÇOS DE SAÚDE		3.052,50		20.862,12		20.862,12		20.862,12					99,82	
	020224	ENCARGOS DE COBRANÇA DE RECEITAS	35,82	20.863,00		621.286,02		580.295,93		580.295,93		40.990,09		9,70	63,82	
	020225	OUTROS SERVIÇOS	76.184,67	785.795,50		69.280,66		69.280,66		69.280,66					99,76	
		Juros e outros encargos		69.448,00		69.280,66		69.280,66		69.280,66		69.280,66			99,76	
		SEM ORGANICA		69.448,00		69.280,66		69.280,66		69.280,66					99,76	
	03	JUROS E OUTROS ENCARGOS		69.448,00		69.280,66		69.280,66		69.280,66					99,79	
	0301	JUROS DA DÍVIDA PÚBLICA		69.427,50		69.280,66		69.280,66		69.280,66					99,79	
	030103	SOC. FINANC.-BANCOS E OUT. INSTITUIÇÕES		69.427,50		69.280,66		69.280,66		69.280,66					99,79	
		F		69.427,50		69.280,66		69.280,66		69.280,66		69.280,66			99,79	
	03010302	EMPRÉSTIMOS DE MÉDIO E LONGO PRAZO		20,00		9,50		9,50		9,50					47,50	
	0301030201	CGD-830891(0032/787)		10,00		1,65		1,65		1,65					16,50	
	0301030202	CGD-834091(0033/587)		10,00		19,72		19,72		19,72					65,73	
	0301030203	CGD-827891(031/987)		30,00		19,72		19,72		19,72					99,98	
	0301030205	CGD-2310291(1119/687)		895,00		894,86		894,86		894,86					91,60	
	0301030207	CGD-3711191(1339/987)		150,00		137,40		137,40		137,40					90,26	
	0301030216	CGD-3260891(941/387)		150,00		135,39		135,39		135,39					99,72	
	0301030215	CGD-3797991(1412/387)		112,50		112,19		112,19		112,19					99,76	
	0301030226	CGD-13306191(137/187)		140,00		139,67		139,67		139,67					70,93	
	0301030227	CGD-13312691(138/987)		30,00		21,28		21,28		21,28					96,95	
	0301030229	BFI-59.570,00		145,00		140,58		140,58		140,58					100,00	
	0301030230	CGD-4060091(1612/687)		10,00		10,00		10,00		10,00					88,62	
	0301030231	CGD-4062791(1614/287)		55,00		48,74		48,74		48,74					76,48	
	0301030232	CGD-4061991(1613/487)		40,00		30,59		30,59		30,59					100,00	
	0301030233	CGD-4300691(1775/087)		10,00		64.073,30		64.073,30		64.073,30					99,99	
	0301030234	BFI-162.487,00		10,00		3.505,79		3.505,79		3.505,79						
	0301030235	CGD-4812191(2138/387)		10,00		64.073,30		64.073,30		64.073,30						
	0301030236	BFI-830039		10,00		10,00		10,00		10,00						
	0301030238	BFI-774.600,00		10,00		10,00		10,00		10,00						
	0301030239	CGD-5509891(5509/891)		64.074,00		64.073,30		64.073,30		64.073,30						
	0301030245	CCAM - E.S.D.-6.079.946,96		3.506,00		3.505,79		3.505,79		3.505,79						
	0301030246	CCAM - 742.194,09		10,00		10,00		10,00		10,00						
	0303	JUROS DE LOCAÇÃO FINANCEIRA		10,00		10,00		10,00		10,00						
	030305	MATERIAL DE TRANSPORTE		0,50		0,50		0,50		0,50						
	0305	OUTROS JUROS		0,50		0,50		0,50		0,50						
	030502	OUTROS		10,00		10,00		10,00		10,00						
	0306	OUTROS ENCARGOS FINANCEIROS		10,00		10,00		10,00		10,00						
	030601	OUTROS ENCARGOS FINANCEIROS		10,00		10,00		10,00		10,00						
		Transferências e subsídios correntes	3.500,00	803.440,00		788.436,31		781.052,54		775.768,13		7.383,77		1.784,41	96,56	
		Transferências correntes	3.500,00	803.440,00		788.436,31		781.052,54		775.768,13		7.383,77		1.784,41	96,56	
		Administrações Públicas	3.500,00	170.360,00		170.359,04		170.359,04		166.859,04					97,94	
		Administração Central - Estado														
		Português														
		Administração Central - Outras entidades														
		Segurança Social														
		SEM ORGANICA														
		TRANSFERÊNCIAS CORRENTES														
		Total :	281.552,30	6.997.618,92		6.779.516,91		6.573.676,08		278.906,27		205.840,83		128.205,29	3,99	88,12

[Handwritten signatures and initials]

DEMONSTRAÇÃO DE EXECUÇÃO ORÇAMENTAL DA DESPESA
MUNICÍPIO DE TORRE DE MONCORVO

Período : 2020/01/01 a 2020/12/31 Desagregar : S

Euros

Rubrica Orgânica Económica	Classificação	Designação	Despesas por pagar de períodos anteriores (1)	Dotações corrigidas (2)	Cativos / descativos (3)	Compromissos (4)	Obrigações (5)	Despesas pagas líquidas de reposições		Total (8) = (6) + (7)	Compromissos a transferir (9) = (4) - (5)	Obrigações por pagar (10) = (5) - (8)	Grau Exec. Orçamental	
								Períodos anteriores (6)	Período corrente (7)				Pers. Ant. (11) = (6) / (2) x 100	Per. Corr (12) = (7) / (2) x 100
0406	SEGURANCA SOCIAL			100.000,00		100.000,00	100.000,00		100.000,00	100.000,00			100,00	
040601	SISTEMAS DE SOLIDARIEDADE E SEGURANCA SO			100.000,00		100.000,00	100.000,00		100.000,00	100.000,00			100,00	
D4114	Administração Regional		3.500,00	70.359,04		70.359,04	70.359,04		70.359,04	70.359,04			95,02	
D4115	Administração Local		3.500,00	70.359,04		70.359,04	70.359,04		70.359,04	70.359,04			95,02	
SO	SEM ORGANICA		3.500,00	70.359,04		70.359,04	70.359,04		70.359,04	70.359,04			95,02	
04	TRANSFERÊNCIAS CORRENTES		3.500,00	70.359,04		70.359,04	70.359,04		70.359,04	70.359,04			95,02	
0405	ADMINISTRAÇÃO LOCAL		3.500,00	70.359,04		70.359,04	70.359,04		70.359,04	70.359,04			95,02	
040501	CONTINENTE		3.500,00	70.359,04		70.359,04	70.359,04		70.359,04	70.359,04			95,02	
04050102	FREGUESIAS		3.500,00	23.780,00		23.780,00	23.780,00		23.780,00	23.780,00			100,00	
04050104	ASSOCIAÇÕES DE MUNICIPIOS		3.500,00	46.579,04		46.579,04	46.579,04		46.579,04	46.579,04			92,48	
	Entidades do Setor Não Lucrativo		3.500,00	496.940,04		496.940,04	496.940,04		496.940,04	496.940,04			95,63	
	SEM ORGANICA		3.500,00	511.942,00		511.942,00	511.942,00		511.942,00	511.942,00			95,63	
SO	SEM ORGANICA		3.500,00	511.942,00		511.942,00	511.942,00		511.942,00	511.942,00			95,63	
04	TRANSFERÊNCIAS CORRENTES		3.500,00	511.942,00		511.942,00	511.942,00		511.942,00	511.942,00			95,63	
0407	INSTITUIÇÕES SEM FINS LUCRATIVOS		3.500,00	511.942,00		511.942,00	511.942,00		511.942,00	511.942,00			95,63	
040701	INSTITUIÇÕES SEM FINS LUCRATIVOS		3.500,00	511.942,00		511.942,00	511.942,00		511.942,00	511.942,00			95,63	
	Famílias		3.500,00	121.137,23		121.137,23	121.137,23		121.137,23	121.137,23			98,53	
	SEM ORGANICA		3.500,00	121.137,23		121.137,23	121.137,23		121.137,23	121.137,23			98,53	
SO	SEM ORGANICA		3.500,00	121.137,23		121.137,23	121.137,23		121.137,23	121.137,23			98,53	
04	TRANSFERÊNCIAS CORRENTES		3.500,00	121.137,23		121.137,23	121.137,23		121.137,23	121.137,23			98,53	
0408	FAMÍLIAS		3.500,00	121.137,23		121.137,23	121.137,23		121.137,23	121.137,23			98,53	
040802	OUTRAS		3.500,00	121.137,23		121.137,23	121.137,23		121.137,23	121.137,23			98,53	
D414	Outras		3.500,00	121.137,23		121.137,23	121.137,23		121.137,23	121.137,23			98,53	
D42	Subsídios Correntes		3.500,00	121.137,23		121.137,23	121.137,23		121.137,23	121.137,23			98,53	
D5	Outras despesas correntes		3.500,00	121.137,23		121.137,23	121.137,23		121.137,23	121.137,23			98,53	
SO	SEM ORGANICA		3.500,00	121.137,23		121.137,23	121.137,23		121.137,23	121.137,23			98,53	
06	OUTRAS DESPESAS CORRENTES		3.500,00	121.137,23		121.137,23	121.137,23		121.137,23	121.137,23			98,53	
0602	DIVERSAS		3.500,00	121.137,23		121.137,23	121.137,23		121.137,23	121.137,23			98,53	
060203	OUTRAS		3.500,00	121.137,23		121.137,23	121.137,23		121.137,23	121.137,23			98,53	
06020301	OUTRAS RESTITUIÇÕES		3.500,00	1.602,59		1.602,59	1.602,59		1.602,59	1.602,59			99,97	
06020302	IVA pago		3.500,00	6.516,36		6.516,36	6.516,36		6.516,36	6.516,36			99,99	
06020304	SERVIÇOS BANCARIOS		3.500,00	26.252,36		26.252,36	26.252,36		26.252,36	26.252,36			100,00	
06020305	OUTRAS		3.500,00	6.043.087,95		6.043.087,95	6.043.087,95		6.043.087,95	6.043.087,95			77,93	
	Despesa de capital		266.720,49	5.868.181,20		5.868.181,20	5.868.181,20		5.868.181,20	5.868.181,20			77,84	
	Aquisição de bens de capital		184.012,36	3.565.142,61		3.565.142,61	3.565.142,61		3.565.142,61	3.565.142,61			77,84	
	SEM ORGANICA		184.012,36	3.978.859,39		3.978.859,39	3.978.859,39		3.978.859,39	3.978.859,39			77,84	
	SEM ORGANICA		184.012,36	3.978.859,39		3.978.859,39	3.978.859,39		3.978.859,39	3.978.859,39			77,84	
	AQUISIÇÃO DE BENS DE CAPITAL		184.012,36	3.978.859,39		3.978.859,39	3.978.859,39		3.978.859,39	3.978.859,39			77,84	
	INVESTIMENTOS		184.012,36	3.978.859,39		3.978.859,39	3.978.859,39		3.978.859,39	3.978.859,39			77,84	
0701	HABITAÇÕES		184.012,36	20.592,12		20.592,12	20.592,12		20.592,12	20.592,12			100,00	
070102	REPARAÇÃO E BENEFICIAMENTO		184.012,36	20.592,12		20.592,12	20.592,12		20.592,12	20.592,12			100,00	
07010203	EDIFÍCIOS		184.012,36	20.592,12		20.592,12	20.592,12		20.592,12	20.592,12			100,00	
07010301	INSTALAÇÕES DE SERVIÇOS		184.012,36	4.421,84		4.421,84	4.421,84		4.421,84	4.421,84			100,00	
07010302	INSTALAÇÕES DESPORTIVAS E RECREATIVAS		184.012,36	13.153,06		13.153,06	13.153,06		13.153,06	13.153,06			100,00	
07010303	MERCADOS E INSTALAÇÕES DE FISCALIZAÇÃO S		184.012,36	68.476,00		68.476,00	68.476,00		68.476,00	68.476,00			27,00	
	ESCOLAS		1.561,38	586.347,78		586.347,78	586.347,78		586.347,78	586.347,78			79,03	
	OUTROS		26.999,39	750.550,00		750.550,00	750.550,00		750.550,00	750.550,00			47,20	
	CONSTRUÇÕES DIVERSAS		99.944,53	1.576.770,00		1.576.770,00	1.576.770,00		1.576.770,00	1.576.770,00			86,71	
	VIADUTOS, ARRUMAMENTOS E OBRAS COMPLEMENT		36.290,68	784.554,00		784.554,00	784.554,00		784.554,00	784.554,00			86,20	
07010402	SISTEMAS DE DRENAGEM DE ÁGUAS RESIDUAIS		11.650,20	108.824,00		108.824,00	108.824,00		108.824,00	108.824,00			73,78	
07010403	ESTAÇÕES DE TRATAMENTO DE ÁGUAS RESIDUAIS		4.611,00	221.142,00		221.142,00	221.142,00		221.142,00	221.142,00			97,91	
07010404	ILUMINAÇÃO PÚBLICA		18.107,00	18.107,00		18.107,00	18.107,00		18.107,00	18.107,00			83,94	
07010405	PARQUES E JARDINS		28.339,15	85.628,00		85.628,00	85.628,00		85.628,00	85.628,00			65,88	
07010406	INSTALAÇÕES DESPORTIVAS E RECREATIVAS		139.469,42	139.469,42		139.469,42	139.469,42		139.469,42	139.469,42			100,00	
07010407	CAPTAÇÃO E DISTRIBUIÇÃO DE ÁGUA		43.930,10	43.930,10		43.930,10	43.930,10		43.930,10	43.930,10			100,00	
Total :			394.504,10	10.680.632,37		10.055.848,80	9.707.221,55		9.079.151,65	9.471.009,72		236.211,83	3,67	85,01

79

[Handwritten signatures and initials]

DEMONSTRAÇÃO DE EXECUÇÃO ORÇAMENTAL DA DESPESA
MUNICÍPIO DE TORRE DE MONCORVO

Período: 2020/01/01 a 2020/12/31 Desagregar: S

Euros

Rubrica Orgânica Econômica	Classificação	Designação	Despesas por pagar de períodos anteriores		Dotações corrigidas	Cativos / descativos	Compromissos	Obrigações	Despesas pagas líquidas de reposições			Compromissos a transferir	Obrigações por pagar	Grau Exec. Orçamental	
			(1)	(2)					(3)	(4)	(5)			(6)	(7)
07010409		SINALIZAÇÃO E TRÂNSITO	7.928,00	7.927,35	7.928,00		7.927,35	7.927,35	7.927,35	7.927,35	7.927,35	114,67			98,55
07010412		CEMITÉRIOS	3.229,00	3.228,75	3.229,00		3.228,75	3.228,75	3.228,75	3.228,75	3.228,75				99,99
07010413		OUTROS	163.956,00	147.115,67	163.956,00		147.115,67	147.115,67	147.115,67	147.115,67	147.115,67			11,62	78,11
070106		MATERIAL DE TRANSPORTES	14.233,00	14.232,12	14.233,00		14.232,12	14.065,69	14.065,69	14.065,69	14.065,69				98,82
07010602		OUTRO	14.233,00	14.232,12	14.233,00		14.232,12	14.065,69	14.065,69	14.065,69	14.065,69				98,82
070107		EQUIPAMENTO DE INFORMÁTICA	53.301,20	53.301,20	53.301,20		53.301,20	53.196,08	53.196,08	53.196,08	53.196,08				99,80
070108		SOFTWARE INFORMÁTICO	24.000,00	23.552,37	24.000,00		23.552,37	23.552,37	23.552,37	23.552,37	23.552,37				98,13
070109		EQUIPAMENTO ADMINISTRATIVO	7.011,00	7.011,00	7.011,00		7.011,00	7.011,00	7.011,00	7.011,00	7.011,00				100,00
070110		EQUIPAMENTO BÁSICO	111.444,00	106.696,05	111.444,00		106.696,05	92.628,19	92.628,19	92.628,19	92.628,19				76,11
07011002		OUTRO	111.444,00	106.696,05	111.444,00		106.696,05	92.628,19	92.628,19	92.628,19	92.628,19				76,11
070111		FERRAMENTAS E UTENSÍLIOS	5.000,00	5.000,00	5.000,00		5.000,00	3.341,06	3.341,06	3.341,06	3.341,06				66,82
070115		OUTROS INVESTIMENTOS	1.658,94		1.658,94										
0702		LOCAÇÃO FINANCEIRA	46.034,58	743.553,83	743.556,74		743.553,83	718.503,81	718.503,81	718.503,81	25.050,02				90,07
070205		MATERIAL DE TRANSPORTE- LOCAÇÃO FINANCEIRA													
D7		Transferências e subsídios de capital	82.708,13	1.812.809,00	1.812.809,00		1.812.809,00	1.812.809,00	1.812.809,00	1.812.809,00	1.812.809,00				62,89
D71		Transferências de capital	82.708,13	1.812.809,00	1.812.809,00		1.812.809,00	1.812.809,00	1.812.809,00	1.812.809,00	1.812.809,00				62,89
D711		Administrações Públicas	82.708,13	1.637.803,00	1.637.803,00		1.637.803,00	1.637.803,00	1.637.803,00	1.637.803,00	1.637.803,00				58,92
D7111		Administração Central - Estado													
D7112		Português													
D7113		Administração Central - Outras entidades													
D7114		Segurança Social													
D7115		Administração Regional													
D7115		Administração Local													
D7115		SEM ORGANICA													
D7115		TRANSFERÊNCIAS DE CAPITAL	82.708,13	1.637.803,00	1.637.803,00		1.637.803,00	1.637.803,00	1.637.803,00	1.637.803,00	1.637.803,00				58,92
D7115		ADMINISTRAÇÃO LOCAL	82.708,13	1.637.803,00	1.637.803,00		1.637.803,00	1.637.803,00	1.637.803,00	1.637.803,00	1.637.803,00				58,92
D7115		CONTINENTE	82.708,13	1.637.803,00	1.637.803,00		1.637.803,00	1.637.803,00	1.637.803,00	1.637.803,00	1.637.803,00				58,92
D7115		FREGUESIAS	462.301,42	462.301,42	462.301,42		462.301,42	462.301,42	462.301,42	462.301,42	462.301,42				100,00
D7115		ASSOCIAÇÃO DE MUNICÍPIOS	1.175.500,00	585.457,44	1.175.500,00		585.457,44	585.457,44	585.457,44	585.457,44	585.457,44				42,77
D7115		Entidades do Setor não Lucrativo	175.006,00	174.947,01	175.006,00		174.947,01	174.947,01	174.947,01	174.947,01	174.947,01				99,97
D7115		SEM ORGANICA	175.006,00	174.947,01	175.006,00		174.947,01	174.947,01	174.947,01	174.947,01	174.947,01				99,97
D7115		TRANSFERÊNCIAS DE CAPITAL	175.006,00	174.947,01	175.006,00		174.947,01	174.947,01	174.947,01	174.947,01	174.947,01				99,97
D7115		INSTITUIÇÕES SEM FINS LUCRATIVOS	175.006,00	174.947,01	175.006,00		174.947,01	174.947,01	174.947,01	174.947,01	174.947,01				99,97
D7115		INSTITUIÇÕES SEM FINS LUCRATIVOS	175.006,00	174.947,01	175.006,00		174.947,01	174.947,01	174.947,01	174.947,01	174.947,01				99,97
D713		Famílias													
D714		Outras													
D72		Subsídios de capital													
D8		Outras despesas de capital													
D9		Despesa com ativos financeiros													
D10		Despesa com passivos financeiros	1.255.896,00	1.255.239,47	1.255.896,00		1.255.239,47	1.255.239,47	1.255.239,47	1.255.239,47	1.255.239,47				99,95
D10		SEM ORGANICA	1.255.896,00	1.255.239,47	1.255.896,00		1.255.239,47	1.255.239,47	1.255.239,47	1.255.239,47	1.255.239,47				99,95
D10		PASSIVOS FINANCEIROS	500.000,00	500.000,00	500.000,00		500.000,00	500.000,00	500.000,00	500.000,00	500.000,00				100,00
D10		EMPRESÍTIOS A CURTO PRAZO	500.000,00	500.000,00	500.000,00		500.000,00	500.000,00	500.000,00	500.000,00	500.000,00				100,00
D10		SOCIEDADES FINANCEIRAS-BANCOS	500.000,00	500.000,00	500.000,00		500.000,00	500.000,00	500.000,00	500.000,00	500.000,00				100,00
D10		OUT. INST. FI													
D10		EMPRESÍTIOS A MÉDIO E LONGO PRAZOS	755.896,00	755.239,47	755.896,00		755.239,47	755.239,47	755.239,47	755.239,47	755.239,47				99,91
D10		SOC. FINANCEIRAS-BANCOS E OUTRAS INST.	755.896,00	755.239,47	755.896,00		755.239,47	755.239,47	755.239,47	755.239,47	755.239,47				99,91
D10		F													
D10		GCD-830891 (0032/787)	15.400,00	15.388,71	15.400,00		15.388,71	15.388,71	15.388,71	15.388,71	15.388,71				99,93
D10		GCD-834091 (0033/587)	2.800,00	2.710,53	2.800,00		2.710,53	2.710,53	2.710,53	2.710,53	2.710,53				96,80
D10		GCD-827891 (031/987)	2.700,00	2.661,83	2.700,00		2.661,83	2.661,83	2.661,83	2.661,83	2.661,83				98,59
D10		GCD-2310291 (119/687)	7.900,00	7.887,84	7.900,00		7.887,84	7.887,84	7.887,84	7.887,84	7.887,84				99,85
D10		GCD-5509891 (5509/891)	33.300,00	33.282,24	33.300,00		33.282,24	33.282,24	33.282,24	33.282,24	33.282,24				99,95
D10		GCD-3711191 (1339/987)	41.600,00	41.526,15	41.600,00		41.526,15	41.526,15	41.526,15	41.526,15	41.526,15				99,82
D10		GCD-3260891 (941/387)	7.500,00	7.420,82	7.500,00		7.420,82	7.420,82	7.420,82	7.420,82	7.420,82				98,94
D10		Total :	551.772,79	14.238.300,31	14.238.300,31		14.238.300,31	14.238.300,31	14.238.300,31	14.238.300,31	14.238.300,31	388.131,35	238.982,67	3,86	83,05

80

DEMONSTRAÇÃO DE EXECUÇÃO ORÇAMENTAL DA DESPESA
MUNICÍPIO DE TORRE DE MONCORVO

Pág. : 6
Ano : 2020


Período : 2020/01/01 2020/12/31 Desagregar : S

Euros

Rubrica Orgânica Económica	Classificação	Designação	Despesas por pagar de períodos anteriores (1)	Doações corrigidas (2)	Cativos / descativos (3)	Compromissos (4)	Obrigações (5)	Despesas pagas líquidas de reposições			Compromissos a transitar (9) = (4) - (5)	Obrigações por pagar (10) = (5) - (8)	Grau Exec. Orçamental			
								Períodos anteriores (6)	Período corrente (7)	Total (8) = (6) + (7)			Pers. Ant. (11) = (6) / (2)x100	Per. Corr (12) = (7) / (2)x100		
10060325	CGD-3797991 (4412/387)		5.900,00			5.816,98	5.816,98	5.816,98	5.816,98						98,59	
10060326	CGD-4060091 (4612/687)		24.700,00			24.626,85	24.626,85	24.626,85	24.626,85							99,70
10060327	CGD-4061991 (4613/487)		13.700,00			13.625,72	13.625,72	13.625,72	13.625,72							99,46
10060328	CGD-4062791 (4614/287)		9.084,00			9.083,81	9.083,81	9.083,81	9.083,81							100,00
10060329	CGD-4300691 (4775/087)		52.200,00			52.185,45	52.185,45	52.185,45	52.185,45							99,97
10060330	CGD-13306191 (137/187)		20.755,00			20.755,00	20.755,00	20.755,00	20.755,00							100,00
10060331	CGD-13312691 (138/987)		24.900,00			24.856,52	24.856,52	24.856,52	24.856,52							100,00
10060332	BPI-59.570,00		3.620,00			3.619,99	3.619,99	3.619,99	3.619,99							100,00
10060334	CGD-4812191 (2138/387)		37.547,00			37.546,71	37.546,71	37.546,71	37.546,71							100,00
10060336	BPI-774.600,00		34.639,00			34.638,64	34.638,64	34.638,64	34.638,64							100,00
10060337	BPI-162.487,00		9.617,00			9.616,62	9.616,62	9.616,62	9.616,62							100,00
10060339	BPI-830039		27.524,00			27.523,08	27.523,08	27.523,08	27.523,08							100,00
10060344	CCAM - E.S.D.-6.079.946,96		380.500,00			380.465,98	380.465,98	380.465,98	380.465,98							99,99
10060345	OUTROS EMPRESTIMOS		10,00													
Total :			551.772,79	14.882.996,31	13.257.281,13	13.645.412,48	13.257.281,13	549.126,76	12.469.171,70	13.018.298,46	388.131,35	238.982,67	3.69			83,78

81

[Handwritten signatures and initials]



PRESTAÇÃO DE CONTAS 2020

ed
91
RP
mu
pi
14
ag
⊗

10. DEMONSTRAÇÃO DA EXECUÇÃO DO PLANO PLURIANUAL DE INVESTIMENTOS

Onde o ferro é a alma da terra.

www.torredemoncorvo.pt

Exerc

Período: Visualizar Contas s/ Mov. 3 B. Acumuladas - S. Tipo de Plano - PPI

(Periodicidade Mensal / Período Mensal Após Ajustamento das Restrições)

Objetivo	Identificação do Projeto	Designação do projeto	Forma de realização	Rubrica Orçamentária	Grupo de Fontes de Financiamento				Bases				Montante Previsto				Montante Executado		Nível de execução financeira anual	Nível de execução financeira global																									
					R.O	F.P	U.E	EMR	MD	Início	Fim	Código	Designação	Ano X	Ano Y+2	Ano Y+3	Ano Y+4	Anos Seguintes			Total	Anos Anteriores	Ano Y	Total																					
[1]	[2]	[3]	[4]	[5]	[6]	[7]	[8]	[9]	[10]	[11]	[12]	[13]	[14]	[15]	[16]	[17]	[18]	[19]	[20]	[21]	[22]	[23]	[24]	[25]	[26]	[27]	[28]	[29]	[30]	[31]	[32]	[33]	[34]	[35]	[36]	[37]	[38]	[39]	[40]						
1.1.1.1.1.	2003 1 2	REEF-INSTALAÇÃO DE SERVIÇOS	D6		4.422,00					2003/01/01	2020/12/31	0	ANO INICIADA	4.422,00					4.422,00	5.914,45	4.422,84	10.336,29	100,00	100,00	100,00																				
1.1.1.1.1.	2003 1 2	RECUPERAÇÃO DE INSTALAÇÃO DE SERVIÇOS	D6		4.422,00					2003/01/01	2020/12/31	0	ANO INICIADA	4.422,00					4.422,00	5.914,45	4.422,84	10.336,29	100,00	100,00	100,00																				
2.1.1.	2003 1 4	ENSINO ANO SUPERIOR	D6		6.000,00					2003/01/01	2020/12/31	0	ANO INICIADA	6.000,00					6.000,00																										
2.1.1.	2003 1 4	PRÉ-PRIMEIROS E PRIMEIROS	D6		6.000,00					2003/01/01	2020/12/31	0	ANO INICIADA	6.000,00					6.000,00																										
2.4.1.	2003 1 16	REABILITAÇÃO	D6		5.930,00	15.940,00				2003/01/01	2020/12/31	0	ANO INICIADA	20.930,00					20.930,00	8.426,48	20.932,12	30.038,61	100,00	100,00	100,00																				
2.4.1.	2003 1 16	REPARAÇÃO DE ABERTURAS	D6		5.930,00	15.940,00				2003/01/01	2020/12/31	0	ANO INICIADA	20.930,00					20.930,00	8.426,48	20.932,12	30.038,61	100,00	100,00	100,00																				
2.4.2.1.	2003 1 19	FEANAMENTO URBANÍSTICO	D6		25.866,21					2003/01/01	2020/12/31	0	ANO INICIADA	25.866,21					25.866,21	25.866,21	25.866,21	51.732,42	100,00	100,00	100,00																				
2.4.2.1.	2003 1 19	RETIÇÃO DO PVM	D6		25.866,21					2003/01/01	2020/12/31	0	ANO INICIADA	25.866,21					25.866,21	25.866,21	25.866,21	51.732,42	100,00	100,00	100,00																				
2.4.2.2.	2003 1 21	DEMANOVAR	D6		19.500,00	21.314,55				2003/01/01	2020/12/31	0	ANO INICIADA	41.814,55					41.814,55	19.500,00	21.314,55	41.814,55	62,89	74,35	74,35																				
2.4.3.	2003 1 46	EXPANSÕES TRANSMISSORES DO CONCELHO	D6		19.500,00	21.314,55				2003/01/01	2020/12/31	0	ANO INICIADA	41.814,55					41.814,55	19.500,00	21.314,55	41.814,55	62,89	74,35	74,35																				
2.4.3.	2003 1 46	EXPANSÕES TRANSMISSORES DO CONCELHO	D6		19.500,00	21.314,55				2003/01/01	2020/12/31	0	ANO INICIADA	41.814,55					41.814,55	19.500,00	21.314,55	41.814,55	62,89	74,35	74,35																				
2.4.3.	2003 1 46	EXPANSÕES TRANSMISSORES DO CONCELHO	D6		19.500,00	21.314,55				2003/01/01	2020/12/31	0	ANO INICIADA	41.814,55					41.814,55	19.500,00	21.314,55	41.814,55	62,89	74,35	74,35																				
2.4.3.	2003 1 46	EXPANSÕES TRANSMISSORES DO CONCELHO	D6		19.500,00	21.314,55				2003/01/01	2020/12/31	0	ANO INICIADA	41.814,55					41.814,55	19.500,00	21.314,55	41.814,55	62,89	74,35	74,35																				
2.4.3.	2003 1 46	EXPANSÕES TRANSMISSORES DO CONCELHO	D6		19.500,00	21.314,55				2003/01/01	2020/12/31	0	ANO INICIADA	41.814,55					41.814,55	19.500,00	21.314,55	41.814,55	62,89	74,35	74,35																				
2.4.3.	2003 1 46	EXPANSÕES TRANSMISSORES DO CONCELHO	D6		19.500,00	21.314,55				2003/01/01	2020/12/31	0	ANO INICIADA	41.814,55					41.814,55	19.500,00	21.314,55	41.814,55	62,89	74,35	74,35																				
2.4.3.	2003 1 46	EXPANSÕES TRANSMISSORES DO CONCELHO	D6		19.500,00	21.314,55				2003/01/01	2020/12/31	0	ANO INICIADA	41.814,55					41.814,55	19.500,00	21.314,55	41.814,55	62,89	74,35	74,35																				
2.4.3.	2003 1 46	EXPANSÕES TRANSMISSORES DO CONCELHO	D6		19.500,00	21.314,55				2003/01/01	2020/12/31	0	ANO INICIADA	41.814,55					41.814,55	19.500,00	21.314,55	41.814,55	62,89	74,35	74,35																				
2.4.3.	2003 1 46	EXPANSÕES TRANSMISSORES DO CONCELHO	D6		19.500,00	21.314,55				2003/01/01	2020/12/31	0	ANO INICIADA	41.814,55					41.814,55	19.500,00	21.314,55	41.814,55	62,89	74,35	74,35																				
2.4.3.	2003 1 46	EXPANSÕES TRANSMISSORES DO CONCELHO	D6		19.500,00	21.314,55				2003/01/01	2020/12/31	0	ANO INICIADA	41.814,55					41.814,55	19.500,00	21.314,55	41.814,55	62,89	74,35	74,35																				
2.4.3.	2003 1 46	EXPANSÕES TRANSMISSORES DO CONCELHO	D6		19.500,00	21.314,55				2003/01/01	2020/12/31	0	ANO INICIADA	41.814,55					41.814,55	19.500,00	21.314,55	41.814,55	62,89	74,35	74,35																				
2.4.3.	2003 1 46	EXPANSÕES TRANSMISSORES DO CONCELHO	D6		19.500,00	21.314,55				2003/01/01	2020/12/31	0	ANO INICIADA	41.814,55					41.814,55	19.500,00	21.314,55	41.814,55	62,89	74,35	74,35																				
2.4.3.	2003 1 46	EXPANSÕES TRANSMISSORES DO CONCELHO	D6		19.500,00	21.314,55				2003/01/01	2020/12/31	0	ANO INICIADA	41.814,55					41.814,55	19.500,00	21.314,55	41.814,55	62,89	74,35	74,35																				
2.4.3.	2003 1 46	EXPANSÕES TRANSMISSORES DO CONCELHO	D6		19.500,00	21.314,55				2003/01/01	2020/12/31	0	ANO INICIADA	41.814,55					41.814,55	19.500,00	21.314,55	41.814,55	62,89	74,35	74,35																				
2.4.3.	2003 1 46	EXPANSÕES TRANSMISSORES DO CONCELHO	D6		19.500,00	21.314,55				2003/01/01	2020/12/31	0	ANO INICIADA	41.814,55					41.814,55	19.500,00	21.314,55	41.814,55	62,89	74,35	74,35																				
2.4.3.	2003 1 46	EXPANSÕES TRANSMISSORES DO CONCELHO	D6		19.500,00	21.314,55				2003/01/01	2020/12/31	0	ANO INICIADA	41.814,55					41.814,55	19.500,00	21.314,55	41.814,55	62,89	74,35	74,35																				
2.4.3.	2003 1 46	EXPANSÕES TRANSMISSORES DO CONCELHO	D6		19.500,00	21.314,55				2003/01/01	2020/12/31	0	ANO INICIADA	41.814,55					41.814,55	19.500,00	21.314,55	41.814,55	62,89	74,35	74,35																				
2.4.3.	2003 1 46	EXPANSÕES TRANSMISSORES DO CONCELHO	D6		19.500,00	21.314,55				2003/01/01	2020/12/31	0	ANO INICIADA	41.814,55					41.814,55	19.500,00	21.314,55	41.814,55	62,89	74,35	74,35																				
2.4.3.	2003 1 46	EXPANSÕES TRANSMISSORES DO CONCELHO	D6		19.500,00	21.314,55				2003/01/01	2020/12/31	0	ANO INICIADA	41.814,55					41.814,55	19.500,00	21.314,55	41.814,55	62,89	74,35	74,35																				
2.4.3.	2003 1 46	EXPANSÕES TRANSMISSORES DO CONCELHO	D6		19.500,00	21.314,55				2003/01/01	2020/12/31	0	ANO INICIADA	41.814,55					41.814,55	19.500,00	21.314,55	41.814,55	62,89	74,35	74,35																				
2.4.3.	2003 1 46	EXPANSÕES TRANSMISSORES DO CONCELHO	D6		19.500,00	21.314,55				2003/01/01	2020/12/31	0	ANO INICIADA	41.814,55					41.814,55	19.500,00	21.314,55	41.814,55	62,89	74,35	74,35																				
2.4.3.	2003 1 46	EXPANSÕES TRANSMISSORES DO CONCELHO	D6		19.500,00	21.314,55				2003/01/01	2020/12/31	0	ANO INICIADA	41.814,55					41.814,55	19.500,00	21.314,55																								

Objetivo	Identificação do Projeto	Designação do projeto	Forma de realização	Rubrica Orçamental	Grupo de Fontes de Financiamento					Fase de Execução			Montante Previsto					Nível de execução financeira anual	Nível de execução financeira global								
					R G	E P	U F	EMER	MD	Início	Fim	Código	Designação	Ano II	Ano II-1	Ano II-2	Ano II-3			Ano II-4	Anos Seguintes	Total	Anos Anteriores	Ano V	Total		
Código	Ano Tipo Número	(3)	(4)	(5)	(6)	(7)	(8)	(9)	(10)	(11)	(12)	(13)	(14)	(15)	(16)	(17)	(18)	(19)	(20)	(21)	(22)	(23)	(24)	(25)	(26)		
3.3.1.3.1.	2006 17	SINALIZAÇÃO E SEGURANÇA SOMATÁRIA NO CONCELHO DE TORRE DE MONDORO BAU.S. INTERCOMUNICACIONAL	DE	DE	7.928,00						2006/01/01	2006/12/31	0 NÃO INICIADA	7.928,00						7.928,00					98,55	99,26	
3.3.1.3.1.	2007 12	PROTEÇÃO CIVIL E LUTA CONTRA INCENDIOS	DE	DE	14.467,98						2007/01/01	2007/12/31	0 NÃO INICIADA	14.467,98						14.467,98						100,00	100,00
3.3.1.3.1.	2007 13	PROTEÇÃO CIVIL E LUTA CONTRA INCENDIOS	DE	DE	14.467,98						2007/01/01	2007/12/31	0 NÃO INICIADA	14.467,98						14.467,98						100,00	100,00
2.4.4.	2007 15	ABASTECIMENTO DE ÁGUA	DE	DE	38.931,00						2007/01/01	2007/12/31	0 NÃO INICIADA	38.931,00						38.931,00						100,00	100,00
2.4.4.	2007 15	RECUPERAÇÃO DE BARRIS DE AGUA DO CONCELHO	DE	DE	38.931,00						2007/01/01	2007/12/31	0 NÃO INICIADA	38.931,00						38.931,00						100,00	100,00
3.3.2.	2007 19	TRANSPORTE AÉREO	DE	DE							2007/01/01	2007/12/31	0 NÃO INICIADA														
3.3.2.	2007 19	REABILITAÇÃO DO HELIPORTO	DE	DE							2007/01/01	2007/12/31	0 NÃO INICIADA														
2.4.6.	2008 19	PROTEÇÃO DO MEIO AMBIENTE E CONSERVAÇÃO DA NATUREZA	DE	DE							2008/01/01	2008/12/31	0 NÃO INICIADA														
2.4.6.	2008 19	ENVIO E CLÍNICA INTER-MUNICIPAL	DE	DE	47.915,00						2008/01/01	2008/12/31	0 NÃO INICIADA	47.915,00						47.915,00						100,00	100,00
2.5.2.	2008 31	ASSESSORIA, RECEIO E LIDER	DE	DE	47.915,00						2008/01/01	2008/12/31	0 NÃO INICIADA	47.915,00						47.915,00						100,00	100,00
2.5.2.	2008 31	MANUTENÇÃO DA EQUIPISA DO SABER	DE	DE	47.915,00						2008/01/01	2008/12/31	0 NÃO INICIADA	47.915,00						47.915,00						100,00	100,00
3.3.1.5.	2008 34	EQUIPAMENTO DE TRANSPORTE	DE	DE	14.233,00						2008/01/01	2008/12/31	0 NÃO INICIADA	14.233,00						14.233,00						99,76	99,76
2.4.3.	2008 11	MANEJO DE TRANSPORTES	DE	DE	14.233,00						2008/01/01	2008/12/31	0 NÃO INICIADA	14.233,00						14.233,00						99,82	99,82
2.4.3.	2008 11	MANEJO DE TRANSPORTES	DE	DE	76.993,00						2008/01/01	2008/12/31	0 NÃO INICIADA	76.993,00						76.993,00						92,39	92,39
2.4.5.	2008 12	RESERVAS SÓLIDAS	DE	DE	76.993,00						2008/01/01	2008/12/31	0 NÃO INICIADA	76.993,00						76.993,00						92,39	92,39
2.4.5.	2008 12	RECUPERAÇÃO DE PASSIVOS AMBIENTAIS E REABILITAÇÃO DE SOLO	DE	DE							2008/01/01	2008/12/31	0 NÃO INICIADA														
2.1.1.	2009 10	BUSÃO ANO SUPERIOR	DE	DE	16.794,00						2009/01/01	2009/12/31	0 NÃO INICIADA	16.794,00						16.794,00						100,00	100,00
2.1.1.	2009 10	CENTRO ESCOLAR DE TORRE DE MONDORO	DE	DE	16.794,00						2009/01/01	2009/12/31	0 NÃO INICIADA	16.794,00						16.794,00						100,00	100,00
1.2.1.	2010 12	PROTEÇÃO CIVIL E LUTA CONTRA INCENDIOS	DE	DE							2010/01/01	2010/12/31	0 NÃO INICIADA														
1.2.1.	2010 12	MODERNIZAÇÃO DA REDE DE COMETA A	DE	DE							2010/01/01	2010/12/31	0 NÃO INICIADA														
2.4.6.	2010 13	PROTEÇÃO DO MEIO AMBIENTE E CONSERVAÇÃO DA NATUREZA	DE	DE							2010/01/01	2010/12/31	0 NÃO INICIADA														
2.4.6.	2010 13	MODERNIZAÇÃO E OPERACIONALIZAÇÃO DAS INSTALAÇÕES DO CENL (ÁREAS DE DETENÇÃO E BOMBEIRA)	DE	DE							2010/01/01	2010/12/31	0 NÃO INICIADA														
1.1.1.2.	2011 11	MODERNIZAÇÃO DO EQUIPAMENTO	DE	DE	53.301,20						2011/01/01	2011/12/31	0 NÃO INICIADA	53.301,20						53.301,20						99,91	99,91
1.1.1.2.	2011 11	INFORMÁTICA DOS SERVIÇOS	DE	DE	53.301,20						2011/01/01	2011/12/31	0 NÃO INICIADA	53.301,20						53.301,20						99,91	99,91
1.1.1.2.	2011 12	MODERNIZAÇÃO DO EQUIPAMENTO	DE	DE	24.000,00						2011/01/01	2011/12/31	0 NÃO INICIADA	24.000,00						24.000,00						98,65	98,65
1.1.1.2.	2011 12	INFORMÁTICA DOS SERVIÇOS	DE	DE	24.000,00						2011/01/01	2011/12/31	0 NÃO INICIADA	24.000,00						24.000,00						98,65	98,65
1.1.1.3.	2011 15	LOCALIZAÇÃO	DE	DE							2011/01/01	2011/12/31	0 NÃO INICIADA														
1.1.1.3.	2011 15	LOCALIZAÇÃO	DE	DE							2011/01/01	2011/12/31	0 NÃO INICIADA														
1.1.1.4.	2011 16	ADQUIÇÃO DE EQUIPAMENTO	DE	DE	93.000,00						2011/01/01	2011/12/31	0 NÃO INICIADA	93.000,00						93.000,00						91,04	91,04
1.1.1.4.	2011 16	EQUIPAMENTO BÁSICO	DE	DE	93.000,00						2011/01/01	2011/12/31	0 NÃO INICIADA	93.000,00						93.000,00						100,00	100,00
2.4.2.2.	2011 13	TRANSFORMAÇÃO	DE	DE							2011/01/01	2011/12/31	0 NÃO INICIADA														
2.4.2.2.	2011 13	ADQUIÇÃO DE TERRENS	DE	DE							2011/01/01	2011/12/31	0 NÃO INICIADA														
Total:					894.038,19									1.042.035,94						1.042.035,94						85,44	85,44

Handwritten signatures and initials in blue ink, including a large signature at the bottom right and several initials above it.


Objetivo	Identificação do Projeto	Designação do projeto	Forma de realização	Rubrica Orçamental	Etapas de Execução							Base de Execução					Montante Previsto					Montante Executado			Nível de execução financeira anual	Nível de execução financeira global	
					R O	R P	U E	EMER	MD	Início	Fim	Código	Designação	Ano N	Ano N-1	Ano N-2	Ano N-3	Ano N-4	Ano N-5	Total	Anos Anteriores	Ano N	Total	Ano N			Total
2.4.2.2.2.	2014 1.16	REABILITAÇÃO	DE	DE	41.250,00	213.134,00	213.134,00	358.000,00	2014/01/01	2020/12/31	0	NÃO INICIADA	254.384,00	254.384,00	254.384,00	254.384,00	146.940,87	245.725,10	392.674,97	96,40	97,94	96,40	97,94				
2.4.2.2.2.	2014 1.16	ABANDONO DEBASTIÇOS DO CONCELHO	DE	DE	41.250,00	213.134,00	213.134,00	358.000,00	2014/01/01	2020/12/31	0	NÃO INICIADA	254.384,00	254.384,00	254.384,00	254.384,00	146.940,87	245.725,10	392.674,97	96,40	97,94	96,40	97,94				
2.4.6.	2014 1.17	PROTEÇÃO DO MEIO AMBIENTE E CONSERVAÇÃO DA NATUREZA	DE	DE	13.154,00	13.154,00	13.154,00	358.000,00	2014/01/01	2020/12/31	0	NÃO INICIADA	13.154,00	13.154,00	13.154,00	13.154,00	13.154,00	13.154,00	26.514,02	26.514,02	26.514,02	99,99	100,00	99,99	100,00		
2.5.2.	2014 1.18	DESENVOLVIMENTO, RECEIO E LAZER	DE	DE	71.707,00	71.707,00	71.707,00	358.000,00	2014/01/01	2020/12/31	0	NÃO INICIADA	71.707,00	71.707,00	71.707,00	71.707,00	71.707,00	71.707,00	106.646,45	106,646,45	106,646,45	100,00	100,00	100,00	100,00		
2.5.2.	2014 1.19	DESENVOLVIMENTO, RECEIO E LAZER	DE	DE	19.000,00	31.094,00	31.094,00	358.000,00	2014/01/01	2020/12/31	4	EXECUÇÃO TÉCNICA ATÉ 50%	12.094,00	12.094,00	12.094,00	12.094,00	12.094,00	12.094,00	44.457,55	44,457,55	44,457,55	100,00	100,00	100,00	100,00		
2.5.1.	2014 1.23	CONCELHO DESERTIVO	DE	DE	19.000,00	31.094,00	31.094,00	358.000,00	2014/01/01	2020/12/31	0	NÃO INICIADA	12.094,00	12.094,00	12.094,00	12.094,00	12.094,00	12.094,00	44.457,55	44,457,55	44,457,55	100,00	100,00	100,00	100,00		
2.5.1.	2014 1.23	MUSEU DO CASTELO	DE	DE	19.000,00	31.094,00	31.094,00	358.000,00	2014/01/01	2020/12/31	0	NÃO INICIADA	12.094,00	12.094,00	12.094,00	12.094,00	12.094,00	12.094,00	44.457,55	44,457,55	44,457,55	100,00	100,00	100,00	100,00		
2.5.1.	2014 1.23	ILUMINAÇÃO PÚBLICA	DE	DE	19.000,00	31.094,00	31.094,00	358.000,00	2014/01/01	2020/12/31	0	NÃO INICIADA	12.094,00	12.094,00	12.094,00	12.094,00	12.094,00	12.094,00	44.457,55	44,457,55	44,457,55	100,00	100,00	100,00	100,00		
2.5.1.	2014 1.26	AUTOCURAÇÃO DE LUMINARIAS	DE	DE	19.000,00	31.094,00	31.094,00	358.000,00	2014/01/01	2020/12/31	0	NÃO INICIADA	12.094,00	12.094,00	12.094,00	12.094,00	12.094,00	12.094,00	44.457,55	44,457,55	44,457,55	100,00	100,00	100,00	100,00		
2.5.1.	2014 1.27	ACÇÃO SOCIAL	DE	DE	19.000,00	31.094,00	31.094,00	358.000,00	2014/01/01	2020/12/31	0	NÃO INICIADA	12.094,00	12.094,00	12.094,00	12.094,00	12.094,00	12.094,00	44.457,55	44,457,55	44,457,55	100,00	100,00	100,00	100,00		
2.5.1.	2014 1.27	CONSELHO MUNICIPAL DO IDOSO	DE	DE	19.000,00	31.094,00	31.094,00	358.000,00	2014/01/01	2020/12/31	0	NÃO INICIADA	12.094,00	12.094,00	12.094,00	12.094,00	12.094,00	12.094,00	44.457,55	44,457,55	44,457,55	100,00	100,00	100,00	100,00		
2.5.1.	2014 1.29	CULTURA	DE	DE	19.000,00	31.094,00	31.094,00	358.000,00	2014/01/01	2020/12/31	0	NÃO INICIADA	12.094,00	12.094,00	12.094,00	12.094,00	12.094,00	12.094,00	44.457,55	44,457,55	44,457,55	100,00	100,00	100,00	100,00		
2.5.1.	2014 1.29	MOUSEUM DAS PLAS À SUA ESPERANÇAS	DE	DE	19.000,00	31.094,00	31.094,00	358.000,00	2014/01/01	2020/12/31	0	NÃO INICIADA	12.094,00	12.094,00	12.094,00	12.094,00	12.094,00	12.094,00	44.457,55	44,457,55	44,457,55	100,00	100,00	100,00	100,00		
2.5.1.	2014 1.31	DIVERSAS DAS ESQUILARIAS	DE	DE	19.000,00	31.094,00	31.094,00	358.000,00	2014/01/01	2020/12/31	0	NÃO INICIADA	12.094,00	12.094,00	12.094,00	12.094,00	12.094,00	12.094,00	44.457,55	44,457,55	44,457,55	100,00	100,00	100,00	100,00		
2.5.1.	2014 1.31	PROSS-MUNICÍPIO DO	DE	DE	19.000,00	31.094,00	31.094,00	358.000,00	2014/01/01	2020/12/31	0	NÃO INICIADA	12.094,00	12.094,00	12.094,00	12.094,00	12.094,00	12.094,00	44.457,55	44,457,55	44,457,55	100,00	100,00	100,00	100,00		
2.5.1.	2014 1.31	III-ASSOCIABILIDADE DO CONCELHO DE	DE	DE	19.000,00	31.094,00	31.094,00	358.000,00	2014/01/01	2020/12/31	0	NÃO INICIADA	12.094,00	12.094,00	12.094,00	12.094,00	12.094,00	12.094,00	44.457,55	44,457,55	44,457,55	100,00	100,00	100,00	100,00		
2.4.1.	2014 1.32	TORRE DE MOUROVO	DE	DE	335.251,00	335.251,00	335.251,00	358.000,00	2014/01/01	2020/12/31	0	NÃO INICIADA	335.251,00	335.251,00	335.251,00	335.251,00	335.251,00	335.251,00	597.321,76	597,321,76	597,321,76	92,49	92,49	92,49	92,49		
2.4.1.	2014 1.32	SABITIAÇÃO	DE	DE	335.251,00	335.251,00	335.251,00	358.000,00	2014/01/01	2020/12/31	0	NÃO INICIADA	335.251,00	335.251,00	335.251,00	335.251,00	335.251,00	335.251,00	597.321,76	597,321,76	597,321,76	92,49	92,49	92,49	92,49		
2.4.1.	2014 1.32	GABINETE DA HABITAÇÃO	DE	DE	335.251,00	335.251,00	335.251,00	358.000,00	2014/01/01	2020/12/31	0	NÃO INICIADA	335.251,00	335.251,00	335.251,00	335.251,00	335.251,00	335.251,00	597.321,76	597,321,76	597,321,76	92,49	92,49	92,49	92,49		
2.4.2.	2014 1.34	ACÇÃO SOCIAL	DE	DE	335.251,00	335.251,00	335.251,00	358.000,00	2014/01/01	2020/12/31	0	NÃO INICIADA	335.251,00	335.251,00	335.251,00	335.251,00	335.251,00	335.251,00	597.321,76	597,321,76	597,321,76	92,49	92,49	92,49	92,49		
2.4.2.	2014 1.34	GABINETE DE APOIO À FAMÍLIA	DE	DE	335.251,00	335.251,00	335.251,00	358.000,00	2014/01/01	2020/12/31	0	NÃO INICIADA	335.251,00	335.251,00	335.251,00	335.251,00	335.251,00	335.251,00	597.321,76	597,321,76	597,321,76	92,49	92,49	92,49	92,49		
3.1.1.2.18	2014 1.39	CONCELHO	DE	DE	21.075,00	425,00	425,00	358.000,00	2015/01/01	2020/12/31	0	NÃO INICIADA	21.075,00	21.075,00	21.075,00	21.075,00	21.075,00	21.075,00	331.204,72	331,204,72	331,204,72	99,27	99,27	99,27	99,27		
3.1.1.2.18	2014 1.39	REABILITAÇÃO	DE	DE	21.075,00	425,00	425,00	358.000,00	2015/01/01	2020/12/31	0	NÃO INICIADA	21.075,00	21.075,00	21.075,00	21.075,00	21.075,00	21.075,00	331.204,72	331,204,72	331,204,72	99,27	99,27	99,27	99,27		
2.4.2.2.2.	2015 1.1	REABILITAÇÃO DO PARQUE BRANCO E CASA DE CHÁ	DE	DE	47.800,00	86.894,00	86.894,00	358.000,00	2015/01/01	2020/12/31	0	NÃO INICIADA	133.674,00	133.674,00	133.674,00	133.674,00	133.674,00	133.674,00	443.657,55	443,657,55	443,657,55	100,00	100,00	100,00	100,00		
2.5.1.	2015 1.2	VALORIZAÇÃO DO PATRIMÓNIO JORNAL DO MARRANÇO/CENTRO DE INTERPRETAÇÃO	DE	DE	47.800,00	86.894,00	86.894,00	358.000,00	2015/01/01	2020/12/31	0	NÃO INICIADA	133.674,00	133.674,00	133.674,00	133.674,00	133.674,00	133.674,00	443.657,55	443,657,55	443,657,55	100,00	100,00	100,00	100,00		
2.5.1.	2015 1.3	JORNAL DO MARRANÇO	DE	DE	47.800,00	86.894,00	86.894,00	358.000,00	2015/01/01	2020/12/31	0	NÃO INICIADA	133.674,00	133.674,00	133.674,00	133.674,00	133.674,00	133.674,00	443.657,55	443,657,55	443,657,55	100,00	100,00	100,00	100,00		
2.5.1.	2015 1.3	CENTRO DE INTERPRETAÇÃO DE ARRE BARROCA	DE	DE	47.800,00	86.894,00	86.894,00	358.000,00	2015/01/01	2020/12/31	0	NÃO INICIADA	133.674,00	133.674,00	133.674,00	133.674,00	133.674,00	133.674,00	443.657,55	443,657,55	443,657,55	100,00	100,00	100,00	100,00		
2.5.1.	2015 1.4	CULTURA	DE	DE	47.800,00	86.894,00	86.894,00	358.000,00	2015/01/01	2020/12/31	0	NÃO INICIADA	133.674,00	133.674,00	133.674,00	133.674,00	133.674,00	133.674,00	443.657,55	443,657,55	443,657,55	100,00	100,00	100,00	100,00		
2.5.1.	2015 1.4	CASA DO ANEIRO INTEGRATIVA	DE	DE	47.800,00	86.894,00	86.894,00	358.000,00	2015/01/01	2020/12/31	0	NÃO INICIADA	133.674,00	133.674,00	133.674,00	133.674,00	133.674,00	133.674,00	443.657,55	443,657,55	443,657,55	100,00	100,00	100,00	100,00		
2.5.2.	2015 1.5	DESENVOLVIMENTO, RECEIO E LAZER	DE	DE	425,00	425,00	425,00	358.000,00	2015/01/01	2020/12/31	0	NÃO INICIADA	425,00	425,00	425,00	425,00	425,00	425,00	425,00	425,00	425,00	100,00	100,00	100,00	100,00		
2.5.2.	2015 1.5	CULTEIR DA AMEIDA-PAVIA	DE	DE	425,00	425,00	425,00	358.000,00	2015/01/01	2020/12/31	0	NÃO INICIADA	425,00	425,00	425,00	425,00	425,00	425,00	425,00	425,00	425,00	100,00	100,00	100,00	100,00		
2.4.6.	2015 1.6	PROTEÇÃO DO MEIO AMBIENTE E CONSERVAÇÃO DA NATUREZA	DE	DE	425,00	425,00	425,00	358.000,00	2015/01/01	2020/12/31	0	NÃO INICIADA	425,00	425,00	425,00	425,00	425,00	425,00	425,00	425,00	425,00	100,00	100,00	100,00	100,00		
2.4.6.	2015 1.6	MUNICÍPIO DO BIL - MANITO ZERO	DE	DE	425,00	425,00	425,00	358.000,00	2015/01/01	2020/12/31	0	NÃO INICIADA	425,00	425,00	425,00	425,00	425,00	425,00	425,00	425,00	425,00	100,00	100,00	100,00	100,00		
3.1.1.1.	2015 1.7	ESTRIMAS	DE	DE	425,00	425,00	425,00	358.000,00	2015/01/01	2020/12/31	0	NÃO INICIADA	425,00	425,00	425,00	425,00	425,00	425,00	425,00	425,00	425,00	100,00	100,00	100,00	100,00		
3.1.1.1.	2015 1.7	ACESSO DE LUGAR AO PROJETO TURÍSTICO AGRÍCOLA	DE	DE	425,00	425,00	425,00	358.000,00	2015/01/01	2020/12/31	0	NÃO INICIADA	425,00	425,00	425,00	425,00	425,00	425,00	425,00	425,00	425,00	100,00	100,00	100,00	100,00		
2.4.2.2.2.	2015 1.14	ORGANIZAÇÃO	DE	DE	80.250,00	295.145,00	295.145,00	358.000,00	2015/01/01	2020/12/31	0	NÃO INICIADA	375.399,00	375.399,00	375.399,00	375.399,00	375.399,00	375.399,00	473.803,95	473,803,95	473,803,95	99,27	99,27	99,27	99,27		
2.4.2.2.2.	2015 1.14	REGULARIZAÇÃO/REABILITAÇÃO/RESEDE	DE	DE	80.250,00	295.145,00	295.145,																				

Objetivo	Identificação do Projeto	Designação do projeto	Forma de realização	Rubrica Orçamentária	Grupo de Fontes de Financiamento					Período Mensal / Período Mensal (de acordo com os Resultados)				Montante Previsto				Montante Executado		Nível de execução financeira anual	Nível de execução financeira global									
					R.G.	E.P.	U.E.	EMER.	MD	Início	Fim	Código	Designação	Ano N	Ano N+1	Ano N+2	Ano N+3	Ano N+4	Anos Seguintes			Total	Anos Anteriores	Total						
[1]	[2]	[3]	[4]	[5]	[6]	[7]	[8]	[9]	[10]	[11]	[12]	[13]	[14]	[15]	[16]	[17]	[18]	[19]	[20]	[21]	[22]	[23]	[24]	[25]	[26]	[27]	[28]	[29]	[30]	
2.4.2.2.2.	2.4.2.2.2.2015.1.15	REALIZAÇÃO TRANSITO AMBIENTAL DO CORREDOR MARGINAL AO RIO DOURO	DE EMPREITADA	DE		425,00	425,00			2015/01/01	2020/12/31	0	M&A	INTICADA	2015/12/31	2016/12/31	2017/12/31	2018/12/31	2019/12/31	2020/12/31	2021/12/31	2022/12/31	2023/12/31	2024/12/31	2025/12/31	2026/12/31	2027/12/31	2028/12/31	2029/12/31	2030/12/31
2.5.2.	2015.1.17	SEBROTO, REBOTO E LIXEI	DE	DE			425,00			2015/01/01	2020/12/31	0	M&A	INTICADA	2015/12/31	2016/12/31	2017/12/31	2018/12/31	2019/12/31	2020/12/31	2021/12/31	2022/12/31	2023/12/31	2024/12/31	2025/12/31	2026/12/31	2027/12/31	2028/12/31	2029/12/31	2030/12/31
2.4.4.	2015.1.18	PROTEÇÃO DO RIO AMBENTE E CONSERVAÇÃO DA NATUREZA	DE	DE		425,00	425,00			2015/01/01	2020/12/31	0	M&A	INTICADA	2015/12/31	2016/12/31	2017/12/31	2018/12/31	2019/12/31	2020/12/31	2021/12/31	2022/12/31	2023/12/31	2024/12/31	2025/12/31	2026/12/31	2027/12/31	2028/12/31	2029/12/31	2030/12/31
2.4.6.	2015.1.19	REQUALIFICAÇÃO AMBIENTAL DAS MARGENS DO RIO SERRA	DE	DE		425,00	425,00			2015/01/01	2020/12/31	0	M&A	INTICADA	2015/12/31	2016/12/31	2017/12/31	2018/12/31	2019/12/31	2020/12/31	2021/12/31	2022/12/31	2023/12/31	2024/12/31	2025/12/31	2026/12/31	2027/12/31	2028/12/31	2029/12/31	2030/12/31
2.4.2.2.2.	2.4.2.2.2.2015.1.19	ALARGAMENTO DO TABULEIRO E REFORÇO DOS PILARES DA PONTE FOR DO SERRA	DE EMPREITADA	DE		25.642,00	195.500,00			2015/01/01	2020/12/31	0	M&A	INTICADA	2015/12/31	2016/12/31	2017/12/31	2018/12/31	2019/12/31	2020/12/31	2021/12/31	2022/12/31	2023/12/31	2024/12/31	2025/12/31	2026/12/31	2027/12/31	2028/12/31	2029/12/31	2030/12/31
4.3.	2015.1.21	DIVERSAS M&O ESPECIFICAS	DE	DE		120.000,00				2015/01/01	2020/12/31	-80.000,00		INTICADA	2015/12/31	2016/12/31	2017/12/31	2018/12/31	2019/12/31	2020/12/31	2021/12/31	2022/12/31	2023/12/31	2024/12/31	2025/12/31	2026/12/31	2027/12/31	2028/12/31	2029/12/31	2030/12/31
4.3.	2015.1.21	FRANQUEAMENTO AO AMBITO FUNDO BAIXO O SERRA	DE	DE		120.000,00				2015/01/01	2020/12/31	-80.000,00		INTICADA	2015/12/31	2016/12/31	2017/12/31	2018/12/31	2019/12/31	2020/12/31	2021/12/31	2022/12/31	2023/12/31	2024/12/31	2025/12/31	2026/12/31	2027/12/31	2028/12/31	2029/12/31	2030/12/31
2.4.3.	2015.1.22	SANEAMENTO	DE	DE		25.642,00	195.500,00			2015/01/01	2020/12/31	0	M&A	INTICADA	2015/12/31	2016/12/31	2017/12/31	2018/12/31	2019/12/31	2020/12/31	2021/12/31	2022/12/31	2023/12/31	2024/12/31	2025/12/31	2026/12/31	2027/12/31	2028/12/31	2029/12/31	2030/12/31
2.4.3.	2015.1.22	REQUALIFICAÇÃO DOS SISTEMAS DE TRATAMENTO DE AGUAS RESIDUAIS	DE	DE		25.642,00	195.500,00			2015/01/01	2020/12/31	0	M&A	INTICADA	2015/12/31	2016/12/31	2017/12/31	2018/12/31	2019/12/31	2020/12/31	2021/12/31	2022/12/31	2023/12/31	2024/12/31	2025/12/31	2026/12/31	2027/12/31	2028/12/31	2029/12/31	2030/12/31
3.4.1.	2015.1.24	MERCADO E FEIÇAS	DE	DE		3.947,00				2015/01/01	2020/12/31	0	M&A	INTICADA	2015/12/31	2016/12/31	2017/12/31	2018/12/31	2019/12/31	2020/12/31	2021/12/31	2022/12/31	2023/12/31	2024/12/31	2025/12/31	2026/12/31	2027/12/31	2028/12/31	2029/12/31	2030/12/31
3.4.1.	2015.1.24	ARMAZENAMENTO DE SERVIÇOS	DE	DE		3.947,00				2015/01/01	2020/12/31	0	M&A	INTICADA	2015/12/31	2016/12/31	2017/12/31	2018/12/31	2019/12/31	2020/12/31	2021/12/31	2022/12/31	2023/12/31	2024/12/31	2025/12/31	2026/12/31	2027/12/31	2028/12/31	2029/12/31	2030/12/31
1.1.1.1.1.	2016.1.1	CONSERVAÇÃO E MANUTENÇÃO DO ESTABULEIRO	DE	DE		4.250,00	4.250,00			2016/01/01	2020/12/31	0	M&A	INTICADA	2016/12/31	2017/12/31	2018/12/31	2019/12/31	2020/12/31	2021/12/31	2022/12/31	2023/12/31	2024/12/31	2025/12/31	2026/12/31	2027/12/31	2028/12/31	2029/12/31	2030/12/31	
2.3.2.	2016.1.3	AÇÃO SOCIAL	DE	DE		11.519,00				2016/01/01	2020/12/31	0	M&A	INTICADA	2016/12/31	2017/12/31	2018/12/31	2019/12/31	2020/12/31	2021/12/31	2022/12/31	2023/12/31	2024/12/31	2025/12/31	2026/12/31	2027/12/31	2028/12/31	2029/12/31	2030/12/31	
2.3.2.	2016.1.3	OPC-COMISSÃO DE PROMOÇÃO DE CRIANÇAS E JOVENS-BENEFICIÁRIOS DO BENEFCIO	DE	DE		11.519,00				2016/01/01	2020/12/31	0	M&A	INTICADA	2016/12/31	2017/12/31	2018/12/31	2019/12/31	2020/12/31	2021/12/31	2022/12/31	2023/12/31	2024/12/31	2025/12/31	2026/12/31	2027/12/31	2028/12/31	2029/12/31	2030/12/31	
2.4.2.2.3.	2016.1.5	BENEFICIAÇÃO DE FONTES	DE	DE		3.947,00				2016/01/01	2020/12/31	0	M&A	INTICADA	2016/12/31	2017/12/31	2018/12/31	2019/12/31	2020/12/31	2021/12/31	2022/12/31	2023/12/31	2024/12/31	2025/12/31	2026/12/31	2027/12/31	2028/12/31	2029/12/31	2030/12/31	
2.4.2.2.3.	2016.1.5	BENEFICIAÇÃO DE FONTES RECOMENDADAS	DE	DE		3.947,00				2016/01/01	2020/12/31	0	M&A	INTICADA	2016/12/31	2017/12/31	2018/12/31	2019/12/31	2020/12/31	2021/12/31	2022/12/31	2023/12/31	2024/12/31	2025/12/31	2026/12/31	2027/12/31	2028/12/31	2029/12/31	2030/12/31	
2.5.2.	2016.1.7	SEBROTO, REBOTO E LIXEI	DE	DE		4.250,00	4.250,00			2016/01/01	2020/12/31	0	M&A	INTICADA	2016/12/31	2017/12/31	2018/12/31	2019/12/31	2020/12/31	2021/12/31	2022/12/31	2023/12/31	2024/12/31	2025/12/31	2026/12/31	2027/12/31	2028/12/31	2029/12/31	2030/12/31	
2.5.2.	2016.1.7	CONSERVAÇÃO DE FERRUGENS	DE	DE		4.250,00	4.250,00			2016/01/01	2020/12/31	0	M&A	INTICADA	2016/12/31	2017/12/31	2018/12/31	2019/12/31	2020/12/31	2021/12/31	2022/12/31	2023/12/31	2024/12/31	2025/12/31	2026/12/31	2027/12/31	2028/12/31	2029/12/31	2030/12/31	
3.1.1.3.	2016.1.8	PROPOSTAS EDUCACIONAIS E AQUIEÇÃO DE SIMULACIA	DE	DE		11.519,00				2016/01/01	2020/12/31	0	M&A	INTICADA	2016/12/31	2017/12/31	2018/12/31	2019/12/31	2020/12/31	2021/12/31	2022/12/31	2023/12/31	2024/12/31	2025/12/31	2026/12/31	2027/12/31	2028/12/31	2029/12/31	2030/12/31	
3.1.1.3.	2016.1.8	SUSTENTABILIDADE, CADA E PESCA REPARAÇÃO, RECOMENDO, PROTEÇÃO E LIMPEZA DE ÁREAS FLORESTAIS	DE	DE		11.519,00				2016/01/01	2020/12/31	0	M&A	INTICADA	2016/12/31	2017/12/31	2018/12/31	2019/12/31	2020/12/31	2021/12/31	2022/12/31	2023/12/31	2024/12/31	2025/12/31	2026/12/31	2027/12/31	2028/12/31	2029/12/31	2030/12/31	
4.3.	2016.1.9	DIVERSAS M&O ESPECIFICAS	DE	DE		11.519,00				2016/01/01	2020/12/31	0	M&A	INTICADA	2016/12/31	2017/12/31	2018/12/31	2019/12/31	2020/12/31	2021/12/31	2022/12/31	2023/12/31	2024/12/31	2025/12/31	2026/12/31	2027/12/31	2028/12/31	2029/12/31	2030/12/31	
4.3.	2016.1.9	FRANQUEAMENTO AO AMBITO ROTAVAL	DE	DE		11.519,00				2016/01/01	2020/12/31	0	M&A	INTICADA	2016/12/31	2017/12/31	2018/12/31	2019/12/31	2020/12/31	2021/12/31	2022/12/31	2023/12/31	2024/12/31	2025/12/31	2026/12/31	2027/12/31	2028/12/31	2029/12/31	2030/12/31	
2.1.1.	2016.1.11	ERREJO M&O SUPERIOR	DE	DE		225.000,00	325.354,00			2016/01/01	2020/12/31	0	M&A	INTICADA	2016/12/31	2017/12/31	2018/12/31	2019/12/31	2020/12/31	2021/12/31	2022/12/31	2023/12/31	2024/12/31	2025/12/31	2026/12/31	2027/12/31	2028/12/31	2029/12/31	2030/12/31	
2.1.1.	2016.1.11	BENEFICIAÇÃO/REPARAÇÃO DA ESCOLA SECUNDARIA DR RAMIRO SALGADO	DE	DE		225.000,00	325.354,00			2016/01/01	2020/12/31	0	M&A	INTICADA	2016/12/31	2017/12/31	2018/12/31	2019/12/31	2020/12/31	2021/12/31	2022/12/31	2023/12/31	2024/12/31	2025/12/31	2026/12/31	2027/12/31	2028/12/31	2029/12/31	2030/12/31	
2.4.2.2.1.	2017.1.1	REPARAÇÃO	DE	DE		1.500,00	8.500,00			2017/01/01	2020/12/31	0	M&A	INTICADA	2017/12/31	2018/12/31	2019/12/31	2020/12/31	2021/12/31	2022/12/31	2023/12/31	2024/12/31	2025/12/31	2026/12/31	2027/12/31	2028/12/31	2029/12/31	2030/12/31		
2.4.2.2.2.	2017.1.1	REPARAÇÃO - QUINTA DA JUDEIA	DE	DE		1.500,00	8.500,00			2017/01/01	2020/12/31	0	M&A	INTICADA	2017/12/31	2018/12/31	2019/12/31	2020/12/31	2021/12/31	2022/12/31	2023/12/31	2024/12/31	2025/12/31	2026/12/31	2027/12/31	2028/12/31	2029/12/31	2030/12/31		
4.3.	2017.1.2	DIVERSAS M&O ESPECIFICAS	DE	DE		1.500,00				2017/01/01	2020/12/31	0	M&A	INTICADA	2017/12/31	2018/12/31	2019/12/31	2020/12/31	2021/12/31	2022/12/31	2023/12/31	2024/12/31	2025/12/31	2026/12/31	2027/12/31	2028/12/31	2029/12/31	2030/12/31		
4.3.	2017.1.2	UMA VALERIA M&O DE REBOCO	DE	DE		1.500,00				2017/01/01	2020/12/31	0	M&A	INTICADA	2017/12/31	2018/12/31	2019/12/31	2020/12/31	2021/12/31	2022/12/31	2023/12/31	2024/12/31	2025/12/31	2026/12/31	2027/12/31	2028/12/31	2029/12/31	2030/12/31		
1.1.1.2.	2017.1.3	MODERNIZAÇÃO DO EQUIPAMENTO	DE	DE		1.500,00	8.500,00			2017/01/01	2020/12/31	0	M&A	INTICADA	2017/12/31	2018/12/31	2019/12/31													

Período : Visualizar Contas e Mov. P.M. Acumulados : S. Tipo de Plano : DEPI (Periodicidade Mensal / Período Mensal Após Ajustamento dos Resultados) Euros

Objetivo	Identificação do Projeto	Designação do projeto	Forma de realização	Rubrica Orçamentária	Grupo de Fontes de Financiamento						Fase de Execução	Montante Previsto					Montante Executado			Nível de execução financeira anual		Nível de execução financeira global				
					R.G	R.P	U.E	EMER	MD	Início		Fim	Código	Designação	Ano N	Ano N+1	Ano N+2	Ano N+3	Ano N+4	Anos Seguintes	Total	Anos Anteriores	Ano N	Total	(23) = (21) + (22)	(24) = (22) / (14) * 100
2.4.2.2.2.	2020 1.4	PREMIAÇÃO PANIS - MAIS ACESSO	E (EMPREGUEITINA)	D6		16.500,00	15.295,00	15.295,00		35.000,00	2020/01/02	2020/12/31	0	0	0	0	0	0	0	0	31.798,89	31.798,89	100,00	36,64	36,64	
2.4.2.2.2.	2020 1.4	PREMIAÇÃO PANIS - MAIS ACESSO	E (EMPREGUEITINA)	D6		16.500,00	15.295,00	15.295,00		55.000,00	2020/01/02	2020/12/31	0	0	0	0	0	0	0	0	31.798,89	31.798,89	100,00	36,64	36,64	
2.4.2.2.2.	2020 1.5	PROGRAMA - 1º DISTRITO	E (EMPREGUEITINA)	D6		-47.500,00	47.500,00	47.500,00			2020/01/02	2020/12/31	0	0	0	0	0	0	0	0	35.000,00	35.000,00	100,00	100,00	100,00	
2.4.3.	2020 1.6	SAZONAMENTO	E (EMPREGUEITINA)	D6		35.000,00	47.500,00	47.500,00		35.000,00	2020/01/02	2020/12/31	0	0	0	0	0	0	0	0	35.000,00	35.000,00	100,00	100,00	100,00	
2.4.3.	2020 1.6	PROTÓTIPO COM AS ÁGUA DO NORTE PARA REPERIÇÃO DA LINHA DE ÁGUA AJUJANTE DA PRAIA DE TORRE DE MONTECINO	E (EMPREGUEITINA)	D6		35.000,00				2.250.000,00											2.250.000,00					
4.3.	2020 1.7	DIVERSAS OBRAS ESPECÍFICAS	E (EMPREGUEITINA)	D6						3.976.459,45	2020/01/02	2020/12/31	0	0	0	0	0	0	0	0	3.981.249,89	3.981.249,89	62,47			
4.3.	2020 1.7	APROVEITAMENTO HIDRO-ENERGIA DE MACHES, TORRES E FERREDO DOS CASTELEJENS	E (EMPREGUEITINA)	D6		2.340.309,39	1.832.461,55	1.832.461,55		2.096.389,45											6.268.659,39	6.268.659,39	67,97			
Total :						2.340.309,39	1.832.461,55	1.832.461,55		2.096.389,45											6.268.659,39	6.268.659,39	67,97			

Handwritten signatures and initials in blue ink, including a large signature and the number '89'.



PRESTAÇÃO DE CONTAS 2020

Handwritten signatures and initials in blue ink, including a large signature at the top right and several smaller ones below it.

11. MODIFICAÇÕES ORÇAMENTAIS DA RECEITA

Onde o ferro é a alma da terra.

PERÍODO : 2020/01/02 2020/12/31 TOTAL DE ALTERAÇÕES PERMUTATIVAS 3 TOTAL DE ALTERAÇÕES MODIFICATIVAS 1 DO ANO CONTABILÍSTICO DE 2020 (ORÇAMENTO DO ANO : 2020)

Tipo de Visualização : TODAS AS RUBRICAS ORÇAMENTAIS

Desagregar : S

Considerar os anos seguintes : Euros

Rubricas [1]	Designação	Tipo [2]	Previsões iniciais [3]	Alterações Orçamentais			Previsões corrigidas [7]=[3]+[4]+ [5]+[6]	Observações [8]
				Inscri./reforç. [4]	Dimin./anul. [5]	Créditos espec. [6]		
R1	Receita fiscal	P	930.240,00	94.026,07			1.024.266,07	
R11	Impostos diretos	P	927.600,00	93.867,01			1.021.467,01	
01	IMPOSTOS DIRECTOS	P	927.600,00	93.867,01			1.021.467,01	
0102	OUTROS	P	927.600,00	93.867,01			1.021.467,01	
010202	IMPOSTO MUNICIPAL SOBRE IMOVEIS	P	546.800,00	46.885,83			593.685,83	
010203	IMPOSTO UNICO DE CIRCULAÇÃO	P	139.500,00	806,10			140.306,10	
010204	IMPOSTO MUNICIPAL SOBRE TRANSMISSOES ONEROSAS DE IMOVEIS	P	167.400,00				167.400,00	
010205	DERRAMA	P	73.800,00	46.175,08			119.975,08	
010299	IMPOSTOS DIRECTOS DIVERSOS	P	100,00				100,00	
R12	Impostos indiretos	P	2.640,00	159,06			2.799,06	
02	IMPOSTOS INDIRECTOS	P	2.640,00	159,06			2.799,06	
0202	OUTROS	P	2.640,00	159,06			2.799,06	
020206	IMPOSTOS DIRECT. ESPECIFICOS DAS AUTARQU	P	2.640,00	159,06			2.799,06	
02020601	MERCADOS E FEIRAS		240,00				240,00	
02020602	LOTEAMENTOS E OBRAS		100,00				100,00	
02020603	OCUPAÇÃO DA VIA PÚBLICA		100,00				100,00	
02020605	PUBLICIDADE		100,00				100,00	
02020699	OUTROS	P	2.100,00	159,06			2.259,06	
0202069901	TMDP	P	1.400,00	159,06			1.559,06	
0202069902	TDFTH		100,00				100,00	
0202069999	OUTROS		600,00				600,00	
R3	Taxas, multas e outras penalidades		68.700,00				68.700,00	
04	TAXAS, MULTAS E OUTRAS PENALIDADES		68.700,00				68.700,00	
0401	TAXAS		65.800,00				65.800,00	
040123	TAXAS ESPECÍFICAS DAS AUTARQUIAS LOCAIS		65.800,00				65.800,00	
04012301	MERCADOS E FEIRAS		12.200,00				12.200,00	
04012302	LOTEAMENTO E OBRAS		33.600,00				33.600,00	
04012303	OCUPAÇÃO DE VIA PÚBLICA		1.300,00				1.300,00	
04012305	CAÇA, USO E PORTE DE ARMAS		100,00				100,00	
04012399	OUTROS		18.600,00				18.600,00	
0401239901	TDFTH		100,00				100,00	
0401239902	TAXA PELA EMISSAO DO CERTIFICADO DE REGISTO		100,00				100,00	
0401239999	OUTRAS		18.400,00				18.400,00	
0402	MULTAS E OUTRAS PENALIDADES		2.900,00				2.900,00	
040201	JUROS DE MORA		2.300,00				2.300,00	
040202	JUROS COMPENSATÓRIOS		400,00				400,00	
040204	COIMAS E PENALIDADES POR CONTRA-ORDENAÇÃO		100,00				100,00	
040299	MULTAS E PEANLIDADES DIVERSAS		100,00				100,00	
R4	Rendimentos de propriedade		400,00				400,00	
05	RENDIMENTOS DE PROPRIEDADE		400,00				400,00	
0502	JUROS - SOCIEDADES FINANCEIRAS		100,00				100,00	
050201	BANCOS E OUTRAS INSTITUIÇÕES FINANCEIRAS		100,00				100,00	
0503	JUROS- ADMINISTRAÇÕES PÚBLICAS		100,00				100,00	
050301	ADMINISTRAÇÃO CENTRAL- ESTADO		100,00				100,00	
0510	RENDAS		200,00				200,00	
051004	EDIFÍCIOS		100,00				100,00	
Total			999.240,00	94.026,07			1.093.266,07	

(*) NOTAS:
(2) Tipo - campo de identif. do tipo de alteração:
P se alteração permutativa
M se alteração modificativa

PERÍODO : 2020/01/02 2020/12/31 TOTAL DE ALTERAÇÕES PERMUTATIVAS 3 TOTAL DE ALTERAÇÕES MODIFICATIVAS 1 DO ANO CONTABILISTICO DE 2020 (ORÇAMENTO DO ANO : 2020)

Tipo de Visualização : TODAS AS RUBRICAS ORÇAMENTAIS

Desagregar : S

Considerar os anos seguintes : Euros

Rubricas [1]	Designação	Tipo [2]	Previsões iniciais [3]	Alterações Orçamentais			Previsões corrigidas [7]=[3]+[4]+ [5]+[6]	Observações [8]
				Inscri./reforç. [4]	Dimin./anul. [5]	Créditos espec. [6]		
R5	051099 OUTROS	P	100,00				100,00	
	Transferências e subsídios correntes		7.824.294,00	591.284,85	426.447,00		7.989.131,85	
R51	Transferências correntes	P	7.824.294,00	591.284,85	426.447,00		7.989.131,85	
R511	Administrações Públicas	P	7.824.294,00	591.284,85	426.447,00		7.989.131,85	
R5111	Administração Central - Estado Português	P	7.707.184,00	591.284,85	403.647,00		7.894.821,85	
06	TRANSFERÊNCIAS CORRENTES	P	7.707.184,00	591.284,85	403.647,00		7.894.821,85	
0603	ADMINISTRAÇÃO CENTRAL	P	7.707.184,00	591.284,85	403.647,00		7.894.821,85	
060301	ESTADO	P	7.410.184,00	589.667,85	403.647,00		7.596.204,85	
06030101	FUNDO DE EQUILIBRIO FINANCEIRO	P	6.433.456,00	477.663,03	112.647,00		6.798.472,03	
06030102	FUNDO SOCIAL MUNICIPAL		191.629,00				191.629,00	
06030103	PARTICIPAÇÃO FIXA NO IRS	P	185.999,00	31.089,00			217.088,00	
06030106	FUNDO DE COESÃO MUNICIPAL		100,00				100,00	
06030107	FUNDO DE BASE MUNICIPAL	P		79.941,00			79.941,00	
06030199	OUTRAS	P	599.000,00	974,82	291.000,00		308.974,82	
0603019901	D.R.E.N.	P	130.000,00	974,82			130.974,82	
0603019906	FSE - FUNDO SOCIAL EUROPEU	P	454.000,00		291.000,00		163.000,00	
0603019909	OUTRAS		15.000,00				15.000,00	
060306	ESTADO-PART. COMUNITÁRIA EM PROJ. CO-FIN	P	297.000,00	1.617,00			298.617,00	
R5112	06030601 QREN-PORTUGAL 2020-CIM-DOURO-OUTROS	P	297.000,00	1.617,00			298.617,00	
	Administração Central - Outras entidades	P	117.110,00		22.800,00		94.310,00	
06	TRANSFERÊNCIAS CORRENTES	P	117.110,00		22.800,00		94.310,00	
0603	ADMINISTRAÇÃO CENTRAL	P	117.110,00		22.800,00		94.310,00	
060307	SERVIÇOS E FUNDOS AUTÓNOMOS		60.010,00				60.010,00	
06030701	COMISSÃO MUNICIPAL DE PROTECÇÃO DA FLORESTA		10,00				10,00	
06030709	OUTROS		60.000,00				60.000,00	
060309	SERV. E FUND. AUTÓNOM.-SUBSISTEMA DE PROTECÇÃO À FAMÍLIA E POLÍTICAS ACTIVAS DE EMPREGO E FORMAÇÃO PROFISSIONAL	P	57.100,00		22.800,00		34.300,00	
06030901	I.E.F.P.	P	45.000,00		22.800,00		22.200,00	
06030902	INSTITUTO DE SOLIDARIEDADE E SEGURANÇA SOCIAL		12.000,00				12.000,00	
06030909	OUTROS		100,00				100,00	
R6	Venda de bens e serviços	P	1.878.450,00	27.880,06	322.177,87		1.584.152,19	
07	VENDA DE BENS E SERVIÇOS CORRENTES	P	1.878.450,00	27.880,06	322.177,87		1.584.152,19	
0701	VENDA DE BENS	P	456.950,00		322.177,87		134.772,13	
070102	LIVROS E DOCUMENTAÇÃO TÉCNICA		100,00				100,00	
070103	PUBLICAÇÕES E IMPRESSOS		150,00				150,00	
070111	PRODUTOS ACABADOS E INTERMÉDIOS	P	445.000,00		322.177,87		122.822,13	
07011101	ÁGUA	P	445.000,00		322.177,87		122.822,13	
070199	OUTROS		11.700,00				11.700,00	
0702	SERVIÇOS	P	786.200,00	166,50			786.366,50	
070201	ALUGUER DE ESPAÇOS E EQUIPAMENTOS		300,00				300,00	
070207	ALIMENTAÇÃO E ALOJAMENTO		5.700,00				5.700,00	
070208	SERVIÇOS SOCIAIS, RECREAT., CULTURAIS E D		64.500,00				64.500,00	
07020802	SERVIÇOS RECREATIVOS		54.200,00				54.200,00	
Total			9.286.584,00	685.310,92	748.624,87		9.223.270,05	

(*) NOTAS:
(2) Tipo - campo de identif. do tipo de alteração:
P se alteração permutativa
M se alteração modificativa

PERÍODO : 2020/01/02 2020/12/31 TOTAL DE ALTERAÇÕES PERMUTATIVAS 3 TOTAL DE ALTERAÇÕES MODIFICATIVAS 1 DO ANO CONTABILÍSTICO DE 2020

(ORÇAMENTO DO ANO : 2020)

Tipo de Visualização : TODAS AS RUBRICAS ORÇAMENTAIS

Desagregar : S

Considerar os anos seguintes : Euros

Rubricas [1]	Designação	Tipo [2]	Previsões iniciais [3]	Alterações Orçamentais			Previsões corrigidas [7]=[3]+[4]+ [5]+[6]	Observações [8]
				Inscri./reforç. [4]	Dimin./anul. [5]	Créditos espec. [6]		
0702080299	OUTROS		54.200,00				54.200,00	
07020803	SERVIÇOS CULTURAIS		10.200,00				10.200,00	
0702080399	OUTROS		10.200,00				10.200,00	
07020804	SERVIÇOS DESPORTIVOS		100,00				100,00	
070209	SERVIÇOS ESPECÍFICOS DAS AUTARQUIAS	P	706.200,00	166,50			706.366,50	
07020901	SANEAMENTO		331.800,00				331.800,00	
07020902	RESÍDUOS SÓLIDOS		344.000,00				344.000,00	
07020903	TRANSPORTES COLECTIVOS DE PESSOAS E MERC		3.200,00				3.200,00	
0702090302	TRANSPORTES ESCOLARES		3.100,00				3.100,00	
0702090399	OUTROS		100,00				100,00	
07020904	TRABALHOS POR CONTA DE PARTICULARES		15.500,00				15.500,00	
07020905	CEMITÉRIOS		100,00				100,00	
07020906	MERCADOS E FEIRAS	P	300,00	114,00			414,00	
07020907	PARQUES DE ESTACIONAMENTO	P	11.200,00	52,50			11.252,50	
07020999	OUTROS		100,00				100,00	
070299	OUTROS		9.500,00				9.500,00	
07029901	ENCARGOS DE COBRANÇA DE RECEITAS		100,00				100,00	
07029999	OUTROS		9.400,00				9.400,00	
0703	RENDAS	P	635.300,00	27.713,56			663.013,56	
070301	HABITAÇÕES		21.500,00				21.500,00	
070302	EDIFÍCIOS		4.200,00				4.200,00	
070399	OUTRAS	P	609.600,00	27.713,56			637.313,56	
07039901	RENDA DE CONCESSÕES	P	398.000,00	24.698,66			422.698,66	
07039902	ATMAD-CONCESSÃO ETAR E BARRAGENS		100,00				100,00	
07039903	CONCESSÃO DE EOLICAS	P	45.500,00	3.014,90			48.514,90	
07039904	RENDA DE BARRAGENS (ANWP EDP)		120.000,00				120.000,00	
07039909	OUTRAS		46.000,00				46.000,00	
R7	Outras receitas correntes		123.900,00				123.900,00	
08	OUTRAS RECEITAS CORRENTES		123.900,00				123.900,00	
0801	OUTRAS		123.900,00				123.900,00	
080199	OUTRAS		123.900,00				123.900,00	
08019903	IVA REEMBOLSADO		96.100,00				96.100,00	
08019904	IVA INVERSAO DA LIQUIDAÇÃO		500,00				500,00	
08019999	DIVERSAS		27.300,00				27.300,00	
0801999999	DIVERSAS		27.300,00				27.300,00	
R8	Venda de bens de investimento	P	173.700,00		50.000,00		123.700,00	
09	VENDAS DE BENS DE INVESTIMENTO	P	173.700,00		50.000,00		123.700,00	
0901	TERRENOS		120.000,00				120.000,00	
090101	SOCIEDADES E QUASE-SOCIEDADES NÃO FINANC		80.000,00				80.000,00	
090110	FAMÍLIAS		40.000,00				40.000,00	
0902	HABITAÇÕES	P	53.000,00		50.000,00		3.000,00	
090210	FAMÍLIAS	P	53.000,00		50.000,00		3.000,00	
0903	EDIFÍCIOS		100,00				100,00	
090304	ADMISTRAÇÃO PÚBLICA- ADMNISTRAÇÃO CENTRAL - SERVIÇOS E FUNDOS AUTONOMOS		100,00				100,00	
0904	OUTROS BENS DE INVESTIMENTO		600,00				600,00	
090401	SOCIEDADES E QUASE-SOCIEDADES NÃO FINANC		300,00				300,00	
09040101	EQUIPAMENTO DE TRANSPORTE		100,00				100,00	
09040102	MAQUINARIA E EQUIPAMENTO		100,00				100,00	
Total			10.999.284,00	713.190,98	798.624,87		10.913.850,11	

(*) NOTAS:

(2) Tipo - campo de identif. do tipo de alteração:

P se alteração permutativa
M se alteração modificativa

PERÍODO : 2020/01/02 2020/12/31 TOTAL DE ALTERAÇÕES PERMUTATIVAS 3 TOTAL DE ALTERAÇÕES MODIFICATIVAS 1 DO ANO CONTABILISTICO DE 2020 (ORÇAMENTO DO ANO : 2020)

Tipo de Visualização : TODAS AS RUBRICAS ORÇAMENTAIS

Desagregar : S

Considerar os anos seguintes : Euros

Rubricas [1]	Designação	Tipo [2]	Previsões iniciais [3]	Alterações Orçamentais			Previsões corrigidas [7]=[3]+[4]+ [5]+[6]	Observações [8]
				Inscri./reforç. [4]	Dimin./anul. [5]	Créditos espec. [6]		
09040103	OUTROS		100,00				100,00	
090410	FAMILIAS		300,00				300,00	
09041001	EQUIPAMENTO DE TRANSPORTE		100,00				100,00	
09041002	MAQUINARIA E EQUIPAMENTO		100,00				100,00	
09041003	OUTROS		100,00				100,00	
R9	Transferências e subsídios de capital	P/M	7.071.081,00	1.232.422,83	4.876.557,24		3.426.946,59	
R91	Transferências de capital	P/M	7.071.081,00	1.232.422,83	4.876.557,24		3.426.946,59	
R911	Administrações Públicas	P/M	7.070.981,00	1.232.422,83	4.876.557,24		3.426.846,59	
R9111	Administração Central - Estado Português	P/M	6.790.781,00	951.059,90	4.683.427,83		3.058.413,07	
10	TRANSFERÊNCIAS DE CAPITAL	P/M	6.790.781,00	951.059,90	4.683.427,83		3.058.413,07	
1003	ADMINISTRAÇÃO CENTRAL	P/M	6.790.781,00	951.059,90	4.683.427,83		3.058.413,07	
100301	ESTADO	P	1.252.683,00	951.059,90	295.448,83		1.908.294,07	
10030101	FUNDO DE EQUILIBRIO FINANCEIRO	P	714.828,00	53.074,00	12.516,00		755.386,00	
10030106	FUNDO DE COESÃO MUNICIPAL		100,00				100,00	
10030199	OUTROS	P	537.755,00	897.985,90	282.932,83		1.152.808,07	
1003019901	TRANSFERENCIAS IMPOSTOS ESTADO - N.º3 ART.º 35.º DA LEI 73/2013	P	537.455,00	818.145,00	282.932,83		1.072.667,17	
1003019902	PARTICIPAÇÃO DOS MUNICIPIOS NA RECEITA DO IVA - ART.º26/A DA LEI 73/2013	P	100,00	79.840,90			79.940,90	
1003019908	MINISTERIO DA EDUCAÇÃO		100,00				100,00	
1003019909	OUTROS		100,00				100,00	
100307	ESTADO-PARTIC. COMUNITARIA EM PROJ. CO-F	P/M	5.538.098,00		4.387.979,00		1.150.119,00	
10030701	QREN-PORTUGAL 2020-CIM DOURO-OUTROS	P/M	5.538.098,00		4.387.979,00		1.150.119,00	
R9112	Administração Central - Outras entidades	P	280.200,00	281.362,93	193.129,41		368.433,52	
10	TRANSFERÊNCIAS DE CAPITAL	P	280.200,00	281.362,93	193.129,41		368.433,52	
1003	ADMINISTRAÇÃO CENTRAL	P	280.200,00	281.362,93	193.129,41		368.433,52	
100308	SERVIÇOS E FUNDOS AUTÓNOMOS	P	280.200,00	281.362,93	193.129,41		368.433,52	
10030801	IHRU		100,00				100,00	
10030802	FUNDO DO BAIXO SABOR (FBS)	P	280.000,00		193.129,41		86.870,59	
10030809	OUTROS	P	100,00	281.362,93			281.462,93	
R913	Outras		100,00				100,00	
10	TRANSFERÊNCIAS DE CAPITAL		100,00				100,00	
1001	SOCIEDADES E QUASE-SOCIEDADES NÃO FINANC		100,00				100,00	
100101	PÚBLICAS		100,00				100,00	
10010101	EMPRESAS PUBLICAS		100,00				100,00	
1001010199	OUTRAS-ESTRADAS DE PORTUGAL		100,00				100,00	
R10	Outras receitas de capital	P	1.250.200,00	305,00	1.250.000,00		505,00	
13	OUTRAS RECEITAS DE CAPITAL	P	1.250.200,00	305,00	1.250.000,00		505,00	
1301	OUTRAS	P	1.250.200,00	305,00	1.250.000,00		505,00	
130101	INDEMNIZAÇÕES	P	100,00	305,00			405,00	
130199	OUTRAS	P	1.250.100,00		1.250.000,00		100,00	
13019901	COMPENSAÇÃO-EÓLICAS	P	1.250.000,00		1.250.000,00			
13019999	OUTRAS		100,00				100,00	
R11	Reposições não abatidas aos pagamentos	M		700,00			700,00	
Total			19.320.965,00	1.945.918,81	6.925.182,11		14.341.701,70	

(*) NOTAS:

(2) Tipo - campo de identif. do tipo de alteração:

P se alteração permutativa

M se alteração modificativa

PERÍODO : 2020/01/02 2020/12/31 TOTAL DE ALTERAÇÕES PERMUTATIVAS 3 TOTAL DE ALTERAÇÕES MODIFICATIVAS 1 DO ANO CONTABILÍSTICO DE 2020

(ORÇAMENTO DO ANO : 2020)

Tipo de Visualização : TODAS AS RUBRICAS ORÇAMENTAIS

Desagregar : S


Considerar os anos seguintes : Euros

Rubricas [1]	Designação	Tipo [2]	Previsões iniciais [3]	Alterações Orçamentais			Previsões corrigidas [7]=[3]+[4]+ [5]+[6]	Observações [8]
				Inscri./reforç. [4]	Dimin./anul. [5]	Créditos espec. [6]		
15	REPOSIÇÕES NÃO ABATIDAS NOS PAGAMENTOS	M		700,00			700,00	
1501	REPOSIÇÕES NÃO ABATIDAS NOS PAGAMENTOS	M		700,00			700,00	
150101	REPOSIÇÕES NÃO ABATIDAS NOS PAGAMENTOS	M		700,00			700,00	
R12	Receita com ativos financeiros		23.500,00				23.500,00	
11	ACTIVOS FINANCEIROS		23.500,00				23.500,00	
1109	UNIDADES DE PARTICIPAÇÃO		3.500,00				3.500,00	
110901	SOCIEDADES E QUASE-SOCIEDADES NÃO FINANC		3.500,00				3.500,00	
1110	ALIENAÇÃO DE PARTES SOCIAIS DE EMPRESAS		20.000,00				20.000,00	
R13	Receita com passivos financeiros		500.100,00				500.100,00	
12	PASSIVOS FINANCEIROS		500.100,00				500.100,00	
1205	EMPRÉSTIMOS A CURTO PRAZO		500.000,00				500.000,00	
120502	SOCIEDADES FINANCEIRAS		500.000,00				500.000,00	
1206	EMPRÉSTIMOS A MÉDIO E LONGO PRAZOS		100,00				100,00	
120602	SOCIEDADES FINANCEIRAS		100,00				100,00	
R14	Saldo da Gerência Anterior - Operações Orçamentais	M		16.994,61			16.994,61	
16	SALDO DA GERÊNCIA ANTERIOR	M		16.994,61			16.994,61	
1601	SALDO ORÇAMENTAL	M		16.994,61			16.994,61	
160101	NA POSSE DO SERVIÇO	M		16.994,61			16.994,61	
Total			19.844.565,00	1.963.613,42	6.925.182,11		14.882.996,31	

(*) NOTAS:

(2) Tipo - campo de identif. do tipo de alteração:

P se alteração permutativa
M se alteração modificativa



PRESTAÇÃO DE CONTAS 2020

12. MODIFICAÇÕES ORÇAMENTAIS DA DESPESA

Onde o ferro é a alma da terra.

www.torredemoncorvo.pt

PERÍODO : 2020/01/02 2020/12/31 TOTAL DE ALTERAÇÕES PERMUTATIVAS 5 TOTAL DE ALTERAÇÕES MODIFICATIVAS 1 DO ANO CONTABILISTICO DE 2020 (ORÇAMENTO DO ANO : 2020)

Tipo de Visualização : TODAS AS RUBRICAS ORÇAMENTAIS

Desagregar : S

Considerar os anos seguintes : Euros

Rubricas [1]	Designação	Tipo [2]	Dotações iniciais [3]	Alterações Orçamentais			Dotações corrigidas [7]=[3]+[4] +[5]+[6]	Observações [8]
				Inscr./reforços [4]	Dim./anulações [5]	Créditos espec. [6]		
D1	Despesas com o pessoal	P	3.871.060,00	32.000,00	569.624,58		3.333.435,42	
D11	Remunerações Certas e	P	2.894.530,00	21.500,00	458.876,58		2.457.153,42	
	Permanentes							
50	SEM ORGANICA	P	2.894.530,00	21.500,00	458.876,58		2.457.153,42	
01	DESPESAS COM O PESSOAL	P	2.894.530,00	21.500,00	458.876,58		2.457.153,42	
0101	REMUNERAÇÕES CERTAS E PERMANENTES	P	2.894.530,00	21.500,00	458.876,58		2.457.153,42	
010101	TITULARES DE ORGAOS SOB. MEMBROS DE	P	90.500,00		6.320,00		84.180,00	
	ORG. AUT.							
010104	PESSOAL DOS QUADROS-REGIME DE	P	1.660.010,00		99.533,58		1.560.476,42	
	CONTRATO INDIVIDUAL DE TRABALHO							
01010401	PESSOAL EM FUNÇÕES	P	1.600.000,00		42.071,58		1.557.928,42	
01010402	ALTERAÇÕES OBRIGATORIAS DE	P	60.000,00		57.462,00		2.538,00	
	POSICIONAMENTO REMUNERATORIO							
01010404	RECRUTAMENTO DE PESSOAL PARA NOVOS		10,00				10,00	
	POSTOS DE TRABALHO							
010106	PESSOAL CONTRATADO A TERMO	P	158.510,00	15.000,00	52.566,00		120.944,00	
01010601	PESSOAL EM FUNÇÕES	P	78.500,00	15.000,00	1.780,00		91.720,00	
01010602	ALTERAÇÃO OBRIGATORIAS DE		10,00				10,00	
	POSICIONAMENTO REMUNERATORIO							
01010604	RECRUTAMENTO DE PESSOAL PARA NOVOS	P	80.000,00		50.786,00		29.214,00	
	POSTOS DE TRABALHO							
010107	PESSOAL EM REGIME DE TAREFA OU		10,00				10,00	
	AVENÇA							
010108	PESSOAL AGUARDANDO APOSENTAÇÃO	P	2.500,00		2.500,00			
010109	PESSOAL EM QUALQUER OUTRA SITUAÇÃO	P	320.000,00		191.973,00		128.027,00	
010111	REPRESENTAÇÃO	P	28.000,00	3.500,00	2.358,00		29.142,00	
01011101	MEMBROS DOS ORGÃOS AUTARQUICOS	P	23.000,00		892,00		22.108,00	
01011102	DIRIGENTES	P	5.000,00	3.500,00	1.466,00		7.034,00	
010113	SUBSÍDIO DE REFEIÇÃO	P	255.000,00		74.417,00		180.583,00	
010114	SUBSÍDIOS DE FÉRIAS E NATAL	P	355.000,00		29.209,00		325.791,00	
010115	REMUNERAÇÕES POR DOENÇA E	P	25.000,00	3.000,00			28.000,00	
	MATERNIDADE / PATERNIDADE							
D12	Abonos Variáveis ou Eventuais	P	136.530,00	9.500,00	61.052,00		84.978,00	
AM	ASSEMBEIA MUNICIPAL	P	14.500,00	3.000,00	1.762,00		15.738,00	
01	DESPESAS COM O PESSOAL	P	14.500,00	3.000,00	1.762,00		15.738,00	
0102	ABONOS VARIÁVEIS OU EVENTUAIS	P	14.500,00	3.000,00	1.762,00		15.738,00	
010204	AJUDAS DE CUSTO	P	2.500,00		1.762,00		738,00	
010213	OUTROS SUPLEMENTOS E PRÉMIOS	P	12.000,00	3.000,00			15.000,00	
01021302	OUTROS (SENHA DE PRESENÇA)	P	12.000,00	3.000,00			15.000,00	
50	SEM ORGANICA	P	122.030,00	6.500,00	59.290,00		69.240,00	
01	DESPESAS COM O PESSOAL	P	122.030,00	6.500,00	59.290,00		69.240,00	
0102	ABONOS VARIÁVEIS OU EVENTUAIS	P	122.030,00	6.500,00	59.290,00		69.240,00	
010202	HORAS EXTRAORDINÁRIAS	P	80.000,00		38.899,00		41.101,00	
010204	AJUDAS DE CUSTO	P	12.000,00		7.147,00		4.853,00	
010205	ABONO PARA FALHAS	P	9.000,00	3.500,00	5.576,00		6.924,00	
010209	SUBSÍDIO DE PREVENÇÃO		10,00				10,00	
010210	SUBSÍDIO DE TRABALHO NOCTURNO		10,00				10,00	
010211	SUBSÍDIO DE TURNO	P	11.000,00		3.352,00		7.648,00	
010212	INDMNIZAÇÕES POR CESSAÇÃO DE	P	5.000,00	3.000,00	2.890,00		5.110,00	
	FUNÇÕES							
010213	OUTROS SUPLEMENTOS E PRÉMIOS	P	5.010,00		1.426,00		3.584,00	
01021301	PREMIOS DE DESEMPENHO		10,00				10,00	
	Total		3.026.060,00	31.000,00	518.502,58		2.538.557,42	

(*) NOTAS:
(2) Tipo - campo de identif.
do tipo de alteração:
P se alteração permutativa
M se alteração modificativa

PERÍODO : 2020/01/02 2020/12/31 TOTAL DE ALTERAÇÕES PERMUTATIVAS 5 TOTAL DE ALTERAÇÕES MODIFICATIVAS 1 DO ANO CONTABILISTICO DE 2020 (ORÇAMENTO DO ANO : 2020)

Tipo de Visualização : TODAS AS RUBRICAS ORÇAMENTAIS

Desagregar : S

Considerar os anos seguintes :

Euros

Rubricas [1]	Designação	Tipo [2]	Dotações iniciais [3]	Alterações Orçamentais			Dotações corrigidas [7]=[3]+[4] +[5]+[6]	Observações [8]
				Inscr./reforços [4]	Dim./anulações [5]	Créditos espec. [6]		
D13	01021302 OUTROS (SENHA DE PRESENÇA)	P	5.000,00		1.426,00		3.574,00	
	Segurança social	P	840.000,00	1.000,00	49.696,00		791.304,00	
SO	SEM ORGANICA	P	840.000,00	1.000,00	49.696,00		791.304,00	
	01 DESPESAS COM O PESSOAL	P	840.000,00	1.000,00	49.696,00		791.304,00	
	0103 SEGURANÇA SOCIAL	P	840.000,00	1.000,00	49.696,00		791.304,00	
	010301 ENCARGOS COM A SAÚDE	P	95.000,00		9.618,00		85.382,00	
	010302 OUTROS ENCARGOS COM A SAÚDE	P	80.000,00		2.314,00		77.686,00	
	010303 SUBSÍDIO FAMILIAR A CRIANÇAS E JOVENS	P	9.000,00		3.184,00		5.816,00	
	010304 OUTRAS PRESTAÇÕES FAMILIARES	P	5.000,00		3.402,00		1.598,00	
	010305 CONTRIBUIÇÕES PARA A SEGURANÇA SOCIAL	P	591.000,00	1.000,00	24.680,00		567.320,00	
	01030502 SEGURANÇA SOCIAL DOS FUNCIONÁRIOS PUBLICOS	P	585.000,00	1.000,00	23.272,00		562.728,00	
	0103050201 CAIXA GERAL DE APOSENTAÇÕES	P	350.000,00		23.272,00		326.728,00	
	0103050202 REGIME GERAL	P	235.000,00	1.000,00			236.000,00	
	01030503 OUTROS	P	6.000,00		1.408,00		4.592,00	
	010309 SEGUROS	P	60.000,00		6.498,00		53.502,00	
	01030901 SEGUROS DE ACIDENTES NO TRABALHO E DOENÇAS PROFISSIONAIS	P	60.000,00		6.498,00		53.502,00	
D2	Aquisição de bens e serviços	P	4.302.210,00	451.676,00	1.159.150,50		3.594.735,50	
AM	ASSEMBEIA MUNICIPAL	P	5.000,00		3.249,00		1.751,00	
	02 AQUISIÇÃO DE BENS E SERVIÇOS	P	5.000,00		3.249,00		1.751,00	
	0202 AQUISIÇÃO DE SERVIÇOS	P	5.000,00		3.249,00		1.751,00	
	020213 DESLOCAÇÕES E ESTADAS	P	2.500,00		1.149,00		1.351,00	
	020220 OUTROS TRABALHOS ESPECIALIZADOS	P	2.500,00		2.100,00		400,00	
SO	SEM ORGANICA	P	4.297.210,00	451.676,00	1.155.901,50		3.592.984,50	
	02 AQUISIÇÃO DE BENS E SERVIÇOS	P	4.297.210,00	451.676,00	1.155.901,50		3.592.984,50	
	0201 AQUISIÇÃO DE BENS	P	897.510,00	195.000,00	355.439,00		737.071,00	
	020101 MATÉRIAS-PRIMAS E SUBSIDIÁRIAS	P	5.000,00		5.000,00			
	020102 COMBUSTÍVEIS E LUBRIFICANTES	P	158.000,00		52.567,00		105.433,00	
	02010201 GASOLINA	P	8.000,00		1.715,00		6.285,00	
	02010202 GASÓLEO	P	90.000,00		26.462,00		63.538,00	
	02010299 OUTROS	P	60.000,00		24.390,00		35.610,00	
	020103 MUNIÇÕES, EXPLOSIVOS E ARTIFÍCIOS	P	1.000,00		1.000,00			
	020104 LIMPEZA E HIGIENE	P	25.500,00		9.869,00		15.631,00	
	020105 ALIMENTAÇÃO- REFEIÇÕES CONFECCIONADAS		10,00				10,00	
	020106 ALIMENTAÇÃO- GÊNEROS PARA CONFECCIONAR	P	45.000,00		7.240,00		37.760,00	
	020107 VESTUÁRIO E ARTIGOS PESSOAIS	P	12.500,00	50.000,00	39.625,00		22.875,00	
	020108 MATERIAL DE ESCRITÓRIO	P	15.000,00		1.356,00		13.644,00	
	020109 PRODUTOS QUÍMICOS E FARMACÊUTICOS	P	500,00	25.000,00	24.744,00		756,00	
	020111 MATERIAL DE CONSUMO CLÍNICO	P	500,00	25.000,00	5.121,00		20.379,00	
	020112 MATERIAL DE TRANSPORTE- PEÇAS	P	60.000,00		2.350,00		57.650,00	
	020114 OUTRO MATERIAL- PEÇAS	P	5.000,00		1.099,00		3.901,00	
	020115 PRÊMIOS, CONDECORAÇÕES E OFERTAS	P	35.500,00	25.000,00	13.098,00		47.402,00	
	020116 MERCADORIAS PARA VENDA	P	427.500,00		170.645,00		256.855,00	
	02011601 AGUA	P	420.000,00		163.145,00		256.855,00	
	02011603 Outros	P	7.500,00		7.500,00			
	020117 FERRAMENTAS E UTENSÍLIOS	P	6.000,00				6.000,00	
	020118 LIVROS E DOCUMENTAÇÃO TÉCNICA	P	5.000,00		903,00		4.097,00	
	Total		4.678.070,00	157.000,00	907.490,58		3.927.579,42	

(*) NOTAS:
(2) Tipo - campo de identif. do tipo de alteração:
P se alteração permutativa
M se alteração modificativa

PERÍODO : 2020/01/02 2020/12/31 TOTAL DE ALTERAÇÕES PERMUTATIVAS 5 TOTAL DE ALTERAÇÕES MODIFICATIVAS 1 DO ANO CONTABILÍSTICO DE 2020 (ORÇAMENTO DO ANO : 2020)

Tipo de Visualização : TODAS AS RUBRICAS ORÇAMENTAIS

Desagregar : S

Considerar os anos seguintes : Euros

Rubricas [1]	Designação	Tipo [2]	Dotações iniciais [3]	Alterações Orçamentais			Dotações corrigidas [7]=[3]+[4] +[5]+[6]	Observações [8]
				Inscr./reforços [4]	Dim./anulações [5]	Créditos espec. [6]		
020119	ARTIGOS HONORÍFICOS E DE DECORAÇÃO	P	500,00		500,00			
020120	MATERIAL DE EDUCAÇÃO, CULTURA E RECREIO	P	11.500,00		6.347,00		5.153,00	
020121	OUTROS BENS	P	83.500,00	70.000,00	13.975,00		139.525,00	
0202	AQUISIÇÃO DE SERVIÇOS	P	3.399.700,00	256.676,00	800.462,50		2.855.913,50	
020201	ENCARGOS DE INSTALAÇÕES	P	720.000,00	105.500,00	174.982,00		650.518,00	
020202	LIMPEZA E HIGIENE	P	400.000,00		65.443,50		334.556,50	
020203	CONSERVAÇÃO DE BENS	P	45.000,00				45.000,00	
020204	LOCAÇÃO DE EDIFÍCIOS	P	40.000,00		3.328,00		36.672,00	
020206	LOCAÇÃO DE MATERIAL DE TRANSPORTE	P	7.500,00		1.585,00		5.915,00	
020208	LOCAÇÃO DE OUTROS BENS	P	90.000,00		32.464,00		57.536,00	
020209	COMUNICAÇÕES	P	100.000,00		62.928,00		37.072,00	
020210	TRANSPORTES	P	250.000,00	41.501,00	10.000,00		281.501,00	
020211	REPRESENTAÇÃO DOS SERVIÇOS	P	5.000,00		1.001,00		3.999,00	
020212	SEGUROS	P	80.000,00		21.385,00		58.615,00	
020213	DESLOCAÇÕES E ESTADAS	P	30.000,00		25.556,00		4.444,00	
020214	ESTUDOS, PARCERES, PROJECTOS E CONSULTAD	P	67.000,00	7.175,00	51.258,00		22.917,00	
020215	FORMAÇÃO	P	7.500,00		4.795,00		2.705,00	
020216	SEMINÁRIOS, EXPOSIÇÕES E SIMILARES	P	3.000,00		3.000,00			
020217	PUBLICIDADE	P	120.000,00		50.013,00		69.987,00	
020218	VIGILÂNCIA E SEGURANÇA	P	5.000,00		4.734,00		266,00	
020219	ASSISTÊNCIA TÉCNICA	P	15.000,00	5.500,00			20.500,00	
020220	OUTROS TRABALHOS ESPECIALIZADOS	P	337.200,00	97.000,00	20.201,00		413.999,00	
020222	SERVIÇOS DE SAÚDE	P	5.000,00		1.947,50		3.052,50	
020224	ENCARGOS DE COBRANÇA DE RECEITAS	P	48.000,00		27.137,00		20.863,00	
020225	OUTROS SERVIÇOS	P	1.024.500,00		238.704,50		785.795,50	
D3	Juros e outros encargos	P	76.760,00	222,50	7.534,50		69.448,00	
SO	SEM ORGANICA	P	76.760,00	222,50	7.534,50		69.448,00	
03	JUROS E OUTROS ENCARGOS	P	76.760,00	222,50	7.534,50		69.448,00	
0301	JUROS DA DÍVIDA PÚBLICA	P	75.740,00	222,50	6.535,00		69.427,50	
030103	SOC. FINANC.-BANCOS E OUT.INSTITUIÇÕES F	P	75.740,00	222,50	6.535,00		69.427,50	
03010301	EMPÉSTIMOS DE CURTO PRAZO	P	2.500,00		2.500,00			
03010302	EMPRÉSTIMOS DE MÉDIO E LONGO PRAZOS	P	73.240,00	222,50	4.035,00		69.427,50	
0301030201	CGD-830891(0032/787)		20,00				20,00	
0301030202	CGD-834091(0033/587)		10,00				10,00	
0301030203	CGD-827891(031/987)		10,00				10,00	
0301030205	CGD-2310291(119/687)		30,00				30,00	
0301030207	CGD-3711191(1339/987)	P	1.000,00		105,00		895,00	
0301030216	CGD-3260891(941/387)		150,00				150,00	
0301030225	CGD-3797991(1412/387)		150,00				150,00	
0301030226	CGD-13306191(137/187)	P	100,00	12,50			112,50	
0301030227	CGD-13312691(138/987)	P	150,00		10,00		140,00	
0301030229	BPI-59.570,00		30,00				30,00	
0301030230	CGD-4060091(1612/687)	P	10,00	135,00			145,00	
0301030231	CGD-4062791(1614/287)		10,00				10,00	
0301030232	CGD-4061991(1613/487)	P	10,00	45,00			55,00	
0301030233	CGD-4300691(1775/087)	P	10,00	30,00			40,00	
0301030234	BPI-162.487,00		10,00				10,00	
0301030235	CGD-4812191(2138/387)		10,00				10,00	
0301030236	BPI-830039		10,00				10,00	
Total			8.177.490,00	483.898,50	1.731.390,08		6.929.998,42	(*) NOTAS: (2) Tipo - campo de identif. do tipo de alteração: P se alteração permutativa M se alteração modificativa

PERÍODO : 2020/01/02 2020/12/31 TOTAL DE ALTERAÇÕES PERMUTATIVAS 5 TOTAL DE ALTERAÇÕES MODIFICATIVAS 1 DO ANO CONTABILÍSTICO DE 2020

(ORÇAMENTO DO ANO : 2020)

Tipo de Visualização : TODAS AS RUBRICAS ORÇAMENTAIS

Desagregar : S

Considerar os anos seguintes :

Euros

Rubricas [1]	Designação	Tipo [2]	Dotações iniciais [3]	Alterações Orçamentais			Dotações corrigidas [7]=[3]+[4] +[5]+[6]	Observações [8]
				Inscr./reforços [4]	Dim./amulações [5]	Créditos espec. [6]		
	0301030238 BPI-774.600,00		10,00				10,00	
	0301030239 CGD-5509891(5509/891)		10,00				10,00	
	0301030245 CCAM - E.S.D.-6.079.946,96	P	64.500,00		426,00		64.074,00	
	0301030246 CCAM - 742.194,09	P	7.000,00		3.494,00		3.506,00	
	0303 JUROS DE LOCAÇÃO FINANCEIRA		10,00				10,00	
	030305 MATERIAL DE TRANSPORTE		10,00				10,00	
	0305 OUTROS JUROS	P	1.000,00		999,50		0,50	
	030502 OUTROS	P	1.000,00		999,50		0,50	
	0306 OUTROS ENCARGOS FINANCEIROS		10,00				10,00	
	030601 OUTROS ENCARGOS FINANCEIROS		10,00				10,00	
D4	Transferências e subsídios correntes	P	903.400,00	225.000,00	324.960,00		803.440,00	
D41	Transferências correntes	P	903.400,00	225.000,00	324.960,00		803.440,00	
D411	Administrações Públicas	P	236.000,00	40.000,00	105.640,00		170.360,00	
D4113	Segurança Social	P	100.000,00	40.000,00	40.000,00		100.000,00	
SO	SEM ORGANICA	P	100.000,00	40.000,00	40.000,00		100.000,00	
04	TRANSFERÊNCIAS CORRENTES	P	100.000,00	40.000,00	40.000,00		100.000,00	
0406	SEGURANÇA SOCIAL	P	100.000,00	40.000,00	40.000,00		100.000,00	
040601	SISTEMAS DE SOLIDARIEDADE E SEGURANÇA SO	P	100.000,00	40.000,00	40.000,00		100.000,00	
D4115	Administração Local	P	136.000,00		65.640,00		70.360,00	
SO	SEM ORGANICA	P	136.000,00		65.640,00		70.360,00	
04	TRANSFERÊNCIAS CORRENTES	P	136.000,00		65.640,00		70.360,00	
0405	ADMINISTRAÇÃO LOCAL	P	136.000,00		65.640,00		70.360,00	
040501	CONTINENTE	P	136.000,00		65.640,00		70.360,00	
04050102	FREGUESIAS	P	26.000,00		2.220,00		23.780,00	
04050104	ASSOCIAÇÕES DE MUNICIPIOS	P	110.000,00		63.420,00		46.580,00	
D412	Entidades do Setor Não Lucrativo	P	649.900,00		137.958,00		511.942,00	
SO	SEM ORGANICA	P	649.900,00		137.958,00		511.942,00	
04	TRANSFERÊNCIAS CORRENTES	P	649.900,00		137.958,00		511.942,00	
0407	INSTITUIÇÕES SEM FINS LUCRATIVOS	P	649.900,00		137.958,00		511.942,00	
040701	INSTITUIÇÕES SEM FINS LUCRATIVOS	P	649.900,00		137.958,00		511.942,00	
D413	Famílias	P	17.500,00	185.000,00	81.362,00		121.138,00	
SO	SEM ORGANICA	P	17.500,00	185.000,00	81.362,00		121.138,00	
04	TRANSFERÊNCIAS CORRENTES	P	17.500,00	185.000,00	81.362,00		121.138,00	
0408	FAMÍLIAS	P	17.500,00	185.000,00	81.362,00		121.138,00	
040802	OUTRAS	P	17.500,00	185.000,00	81.362,00		121.138,00	
D5	Outras despesas correntes	P	56.500,00		22.127,00		34.373,00	
SO	SEM ORGANICA	P	56.500,00		22.127,00		34.373,00	
06	OUTRAS DESPESAS CORRENTES	P	56.500,00		22.127,00		34.373,00	
0602	DIVERSAS	P	56.500,00		22.127,00		34.373,00	
060203	OUTRAS	P	56.500,00		22.127,00		34.373,00	
06020301	OUTRAS RESTITUIÇÕES	P	5.000,00		3.397,00		1.603,00	
06020302	IVA Pago	P	1.500,00		1.500,00			
06020304	SERVIÇOS BANCARIOS	P	10.000,00		3.483,00		6.517,00	
06020305	OUTRAS	P	40.000,00		13.747,00		26.253,00	
D6	Aquisição de bens de capital	P/M	7.989.000,00	555.745,06	4.565.885,67		3.978.859,39	
SO	SEM ORGANICA	P/M	7.989.000,00	555.745,06	4.565.885,67		3.978.859,39	
07	AQUISIÇÃO DE BENS DE CAPITAL	P/M	7.989.000,00	555.745,06	4.565.885,67		3.978.859,39	
0701	INVESTIMENTOS	P/M	7.988.500,00	555.745,06	4.565.385,67		3.978.859,39	
070101	TERRENOS	P	66.000,00		66.000,00			
Total			9.275.930,00	708.898,50	2.149.396,58		7.835.431,92	

(*) NOTAS:
(2) Tipo - campo de identif. do tipo de alteração:
P se alteração permutativa
M se alteração modificativa

PERÍODO : 2020/01/02 2020/12/31 TOTAL DE ALTERAÇÕES PERMUTATIVAS 5 TOTAL DE ALTERAÇÕES MODIFICATIVAS 1 DO ANO CONTABILÍSTICO DE 2020

(ORÇAMENTO DO ANO : 2020)

Tipo de Visualização : TODAS AS RUBRICAS ORÇAMENTAIS

Desagregar : S

Considerar os anos seguintes :

Euros

Rubricas [1]	Designação	Tipo [2]	Dotações iniciais [3]	Alterações Orçamentais			Dotações corrigidas [7]=[3]+[4] +[5]+[6]	Observações [8]
				Inscr./reforços [4]	Dim./anulações [5]	Créditos espec. [6]		
070102	HABITAÇÕES	P	235.000,00		214.407,00		20.593,00	
07010202	Aquisição	P	150.000,00		150.000,00			
07010203	REPARAÇÃO E BENEFICIAÇÃO	P	85.000,00		64.407,00		20.593,00	
070103	EDIFÍCIOS	P	2.848.500,00	45.750,45	1.471.300,00		1.422.950,45	
07010301	INSTALAÇÕES DE SERVIÇOS	P	31.000,00		26.578,00		4.422,00	
07010302	INSTALAÇÕES DESPORTIVAS E RECREATIVAS	P	56.500,00		43.346,00		13.154,00	
07010303	MERCADOS E INSTALAÇÕES DE FISCALIZAÇÃO S	P	90.000,00		21.524,00		68.476,00	
07010305	ESCOLAS	P	1.530.000,00	9.200,45	952.852,00		586.348,45	
07010307	OUTROS	P	1.141.000,00	36.550,00	427.000,00		750.550,00	
070104	CONSTRUÇÕES DIVERSAS	P	2.712.000,00	290.000,00	1.425.230,00		1.576.770,00	
07010401	VIADUTOS, ARRUMENTOS E OBRAS COMPLEMENT	P	1.307.000,00	265.000,00	787.446,00		784.554,00	
07010402	SISTEMAS DE DRENAGEM DE ÁGUAS RESIDUAIS	P	280.000,00		171.176,00		108.824,00	
07010403	ESTAÇÕES DE TRATAMENTO DE ÁGUAS RESIDUAIS	P	230.000,00		8.858,00		221.142,00	
07010404	ILUMINAÇÃO PÚBLICA	P	75.000,00		56.893,00		18.107,00	
07010405	PARQUES E JARDINS	P	100.500,00		14.872,00		85.628,00	
07010406	INSTALAÇÕES DESPORTIVAS E RECREATIVAS	P	295.000,00	25.000,00	180.529,00		139.471,00	
07010407	CAPTAÇÃO E DISTRIBUIÇÃO DE ÁGUA	P	120.000,00		76.069,00		43.931,00	
07010409	SINALIZAÇÃO E TRÂNSITO	P	10.000,00		2.072,00		7.928,00	
07010412	CEMITÉRIOS	P	20.000,00		16.771,00		3.229,00	
07010413	OUTROS	P	274.500,00		110.544,00		163.956,00	
070106	MATERIAL DE TRANSPORTES	P	10.000,00	10.000,00	5.767,00		14.233,00	
07010602	OUTRO	P	10.000,00	10.000,00	5.767,00		14.233,00	
070107	EQUIPAMENTO DE INFORMÁTICA	P/M	90.000,00	200.994,61	237.693,41		53.301,20	
070108	SOFTWARE INFORMÁTICO	P	20.000,00	4.000,00			24.000,00	
070109	EQUIPAMENTO ADMINISTRATIVO	P	20.000,00		12.989,00		7.011,00	
070110	EQUIPAMENTO BÁSICO	P	189.500,00	5.000,00	83.056,00		111.444,00	
07011002	OUTRO	P	189.500,00	5.000,00	83.056,00		111.444,00	
070111	FERRAMENTAS E UTENSÍLIOS		5.000,00				5.000,00	
070115	OUTROS INVESTIMENTOS	P	1.792.500,00		1.048.943,26		743.556,74	
0702	LOCAÇÃO FINANCEIRA	P	500,00		500,00			
070205	MATERIAL DE TRANSPORTE- LOCAÇÃO FINANCEI	P	500,00		500,00			
D7	Transferências e subsídios de capital	P	1.272.300,00	681.000,00	140.491,00		1.812.809,00	
D71	Transferências de capital	P	1.272.300,00	681.000,00	140.491,00		1.812.809,00	
D711	Administrações Públicas	P	957.000,00	681.000,00	197,00		1.637.803,00	
D7115	Administração Local	P	957.000,00	681.000,00	197,00		1.637.803,00	
SO	SEM ORGANICA	P	957.000,00	681.000,00	197,00		1.637.803,00	
08	TRANSFERÊNCIAS DE CAPITAL	P	957.000,00	681.000,00	197,00		1.637.803,00	
0805	ADMINISTRAÇÃO LOCAL	P	957.000,00	681.000,00	197,00		1.637.803,00	
080501	CONTINENTE	P	957.000,00	681.000,00	197,00		1.637.803,00	
08050102	FREGUESIAS	P	450.000,00	12.500,00	197,00		462.303,00	
08050104	ASSOCIAÇÃO DE MUNICIPIOS	P	507.000,00	668.500,00			1.175.500,00	
D712	Entidades do Setor não Lucrativo	P	300.300,00		125.294,00		175.006,00	
SO	SEM ORGANICA	P	300.300,00		125.294,00		175.006,00	
Total			18.155.930,00	1.945.643,56	6.649.479,25		13.452.094,31	

(*) NOTAS:
(2) Tipo - campo de identif. do tipo de alteração:
P se alteração permutativa
M se alteração modificativa

PERÍODO : 2020/01/02 2020/12/31 TOTAL DE ALTERAÇÕES PERMUTATIVAS 5 TOTAL DE ALTERAÇÕES MODIFICATIVAS 1 DO ANO CONTABILÍSTICO DE 2020

(ORÇAMENTO DO ANO : 2020)

Tipo de Visualização : TODAS AS RUBRICAS ORÇAMENTAIS

Desagregar : S

Considerar os anos seguintes : Euros

Rubricas [1]	Designação	Tipo [2]	Dotações iniciais [3]	Alterações Orçamentais			Dotações corrigidas [7]=[3]+[4] +[5]+[6]	Observações [8]
				Inscr./reforços [4]	Dim./anulações [5]	Créditos espec. [6]		
	08 TRANSFERÊNCIAS DE CAPITAL	P	300.300,00		125.294,00		175.006,00	
	0807 INSTITUIÇÕES SEM FINS LUCRATIVOS	P	300.300,00		125.294,00		175.006,00	
	080701 INSTITUIÇÕES SEM FINS LUCRATIVOS	P	300.300,00		125.294,00		175.006,00	
D713	Famílias	P	15.000,00		15.000,00			
SO	SEM ORGANICA	P	15.000,00		15.000,00			
	08 TRANSFERÊNCIAS DE CAPITAL	P	15.000,00		15.000,00			
	0808 FAMÍLIAS	P	15.000,00		15.000,00			
	080802 OUTRAS	P	15.000,00		15.000,00			
D8	Outras despesas de capital	P	3.500,00		3.500,00			
SO	SEM ORGANICA	P	3.500,00		3.500,00			
	11 OUTRAS DESPESAS DE CAPITAL	P	3.500,00		3.500,00			
	1102 DIVERSAS	P	3.500,00		3.500,00			
	110201 Restituições	P	3.500,00		3.500,00			
D9	Despesa com ativos financeiros	P	113.425,00		113.425,00			
SO	SEM ORGANICA	P	113.425,00		113.425,00			
	09 ATIVOS FINANCEIROS	P	113.425,00		113.425,00			
	0907 ACÇÕES E OUTRAS PARTICIPAÇÕES	P	55.000,00		55.000,00			
	090701 SOCIEDADE E QUASE SOC. NÃO FINANCEIRAS-PRIVADAS	P	55.000,00		55.000,00			
	0908 UNIDADES DE PARTICIPAÇÃO	P	58.425,00		58.425,00			
	090805 ADMINISTRAÇÃO PÚBLICA CENTRAL-ESTADO	P	19.800,00		19.800,00			
	090808 ADMINISTRAÇÃO PÚBLICA LOCAL-CONTINENTE	P	38.625,00		38.625,00			
D10	Despesa com passivos financeiros	P	1.256.410,00		514,00		1.255.896,00	
SO	SEM ORGANICA	P	1.256.410,00		514,00		1.255.896,00	
	10 PASSIVOS FINANCEIROS	P	1.256.410,00		514,00		1.255.896,00	
	1005 EMPRÉSTIMOS A CURTO PRAZO	P	500.000,00				500.000,00	
	100503 SOCIEDADES FINACEIRAS-BANCOS OUT. INST. FI	P	500.000,00				500.000,00	
	1006 EMPRÉSTIMOS A MÉDIO E LONGO PRAZOS	P	756.410,00		514,00		755.896,00	
	100603 SOC. FINANCEIRAS-BANCOS E OUTRAS INST. F	P	756.410,00		514,00		755.896,00	
	10060301 CGD-830891(0032/787)		15.400,00				15.400,00	
	10060302 CGD-834091(0033/587)		2.800,00				2.800,00	
	10060303 CGD-827891(031/987)		2.700,00				2.700,00	
	10060305 CGD-2310291(119/687)		7.900,00				7.900,00	
	10060306 CGD-5509891(5509/891)		33.300,00				33.300,00	
	10060307 CGD-3711191(1339/987)		41.600,00				41.600,00	
	10060316 CGD-3260891(941/387)		7.500,00				7.500,00	
	10060325 CGD-3797991(1412/387)		5.900,00				5.900,00	
	10060326 CGD-4060091(1612/687)		24.700,00				24.700,00	
	10060327 CGD-4061991(1613/487)		13.700,00				13.700,00	
	10060328 CGD-4062791(1614/287)	P	9.200,00		116,00		9.084,00	
	10060329 CGD-4300691(1775/087)		52.200,00				52.200,00	
	10060330 CGD-13306191(137/187)	P	20.800,00		45,00		20.755,00	
	10060331 CGD-13312691(138/987)		24.900,00				24.900,00	
	10060332 BPI-59.570,00	P	3.700,00		80,00		3.620,00	
	10060334 CGD-4812191(2138/387)	P	37.600,00		53,00		37.547,00	
	10060336 BPI-774.600,00	P	34.700,00		61,00		34.639,00	
	10060337 BPI-162.487,00	P	9.700,00		83,00		9.617,00	
	10060339 BPI-830039	P	27.600,00		76,00		27.524,00	
	Total		19.464.055,00	1.945.643,56	6.907.212,25		14.502.486,31	

(*) NOTAS:
(2) Tipo - campo de identif. do tipo de alteração:
P se alteração permutativa
M se alteração modificativa

PERÍODO : 2020/01/02 2020/12/31 TOTAL DE ALTERAÇÕES PERMUTATIVAS 5 TOTAL DE ALTERAÇÕES MODIFICATIVAS 1 DO ANO CONTABILISTICO DE 2020 (ORÇAMENTO DO ANO : 2020)


Tipo de Visualização : TODAS AS RUBRICAS ORÇAMENTAIS

Desagregar : S

Considerar os anos seguintes : Euros

Rubricas [1]	Designação	Tipo [2]	Dotações iniciais [3]	Alterações Orçamentais			Dotações corrigidas [7]=[3]+[4] +[5]+[6]	Observações [8]
				Inscr./reforços [4]	Dim./anulações [5]	Créditos espec. [6]		
10060344	CCAM - E.S.D. -6.079.946,96		380.500,00				380.500,00	
10060345	OUTROS EMPRESTIMOS		10,00				10,00	
Total			19.844.565,00	1.945.643,56	6.907.212,25		14.882.996,31	

(*) NOTAS:
(2) Tipo - campo de identif.
do tipo de alteração:
P se alteração permutativa
M se alteração modificativa



[Handwritten signatures and initials in blue ink]

13. MODIFICAÇÕES AO PLANO PLURIANUAL DE INVESTIMENTOS

ALTERAÇÕES AO PLANO PLURIANUAL
MUNICÍPIO DE TORRE DE MONCORVO

TOTAL DE ALTERAÇÕES PERMUTATIVAS 4 TOTAL DE ALTERAÇÕES MODIFICATIVAS 1 DO ANO CONTABILÍSTICO DE 2020

Euros

Identificação do Objeto : CLASSIFICADOR FUNCIONAL

Tipo de Plano : GRANDES OPÇÕES DO PLANO

Tipo de Rubrica : CLASSIFICAÇÃO ORÇÂNICA/ECONÓMICA

Objetivo	Número do projeto Código Ano Tipo Número [2]	Descrição	Classificação	Datas		2020	2021 [8]	Períodos seguintes			Outros [12]	Modificação (+/-)
				Início [4]	Fim [5]			2022 [9]	2023 [10]	2024 [11]		
2.		FUNÇÕES SOCIAIS					55.000,00					-2.974.972,79
2.1.		EDUCAÇÃO					7.885.800,00					-912.150,55
2.1.1.		ENSINO NÃO SUPERIOR					1.775.000,00					-4.000,00
2.1.1.1.	2003 I 4	ESCOLAS	SO/07010305	2003/01/01	2020/12/31		10.000,00					-3.206,00
2.1.1.1.	2009 I 10	ESCOLAS	SO/07010305	2009/01/01	2020/12/31		20.000,00					31.501,00
2.1.1.1.	2011 A 10	TRANSPORTES	SO/020210	2011/01/01	2023/12/31		245.000,00					-936.445,55
2.1.1.1.	2016 I 11	ESCOLAS	SO/07010305	2016/06/27	2021/12/31		1.500.000,00					-11.078,50
2.2.		SAÚDE					16.000,00					-11.078,50
2.2.1.		SERVIÇOS INDIVIDUAIS DE SAÚDE					16.000,00					-1.947,50
2.2.1.1.	2014 A 10	SERVIÇOS DE SAÚDE	SO/020222	2014/01/01	2020/12/31		5.000,00					-8.131,00
2.2.1.1.	2015 A 4	INSTITUIÇÕES SEM FINS LUCRATIVOS	SO/040701	2015/01/01	2023/12/31		10.000,00					-1.000,00
2.2.1.1.	2018 A 3	ASSOCIAÇÃO DE MUNICÍPIOS	SO/08050104	2018/01/02	2021/12/31		1.000,00					-39.345,00
2.3.		SEGURANÇA E ACÇÃO SOCIAIS					136.300,00					-39.345,00
2.3.1.		ACÇÃO SOCIAL					136.300,00					-1.500,00
2.3.1.1.	2013 A 8	OUTROS BENS	SO/020121	2013/01/01	2020/12/31		1.500,00					-500,00
2.3.1.1.	2014 I 27	OUTROS INVESTIMENTOS	SO/070115	2014/01/01	2020/12/31		500,00					-1.000,00
2.3.1.1.	2014 I 34	OUTROS INVESTIMENTOS	SO/070115	2014/01/01	2020/12/31		1.000,00					-5.000,00
2.3.1.1.	2016 I 3	OUTROS	SO/07010413	2016/01/01	2020/12/31		5.000,00					-1.020,00
2.3.1.1.	2016 A 2	INSTITUIÇÕES SEM FINS LUCRATIVOS	SO/040701	2016/01/01	2020/12/31		4.800,00					3.780,00
2.3.1.1.	2016 A 8	MONCORVO COM VIDA	SO/020115	2016/01/01	2020/12/31		500,00					23.350,00
2.3.1.1.	2016 A 8	PRÉMIOS, CONDECORAÇÕES E OBRAS	SO/020225	2016/01/01	2020/12/31		55.000,00					-23.000,00
2.3.1.1.	2016 A 12	INSTITUIÇÕES SEM FINS LUCRATIVOS	SO/040701	2016/01/01	2020/12/31		500,00					-500,00
2.3.1.1.	2016 A 14	SISTEMAS DE SOLIDARIEDADE E SEGURANÇA SO	SO/040601	2016/01/01	2020/12/31		20.000,00					20.000,00
2.3.1.1.	2017 A 3	SEMINÁRIOS, EXPOSIÇÕES E SIMILARES	SO/020216	2017/01/02	2020/12/31		500,00					-500,00
2.3.1.1.	2018 A 9	PLANO DE ERRADICAÇÃO DA POBREZA - AJUDA AO ARRENDAMENTO LOCAL E A OBRAS EM CASA PRÓPRIA	SO/040802	2018/01/01	2020/12/31		5.000,00					-5.000,00
2.3.1.1.	2018 A 9	OUTRAS	SO/080802	2018/01/02	2020/12/31		15.000,00					-15.000,00
2.3.1.1.	2018 A 9	WORKSHOPS E PALESTRAS	SO/020216	2019/01/02	2020/12/31		1.500,00					-1.500,00
2.3.1.1.	2019 A 3	SEMINÁRIOS, EXPOSIÇÕES E SIMILARES	SO/020225	2019/01/02	2020/12/31		1.500,00					-2.675,00
2.3.1.1.	2019 A 3	OUTROS SERVIÇOS	SO/040701	2019/01/02	2020/12/31		2.500,00					-2.500,00
2.3.1.1.	2019 A 4	INSTITUIÇÕES SEM FINS LUCRATIVOS	SO/040701	2020/01/02	2020/12/31		2.500,00					-1.500,00
2.3.1.1.	2020 A 3	INSTITUIÇÕES SEM FINS LUCRATIVOS	SO/040701	2020/01/02	2020/12/31		1.500,00					-1.312.968,74
2.3.1.1.	2020 A 4	HABITAÇÃO E SERVIÇOS COLECTIVOS	SO/040701	2020/01/02	2020/12/31		4.606.500,00	55.000,00				-14.907,00
2.4.		HABITAÇÃO					35.500,00					-14.407,00
2.4.1.		REPARAÇÃO E BENEFICIAÇÃO	SO/07010203	2003/01/01	2020/12/31		35.000,00					-500,00
2.4.1.1.	2003 I 16	OUTROS INVESTIMENTOS	SO/070115	2004/01/01	2020/12/31		500,00					-1.284.988,24
2.4.1.1.	2014 I 32	ORDENAMENTO DO TERRITÓRIO	SO/070115	2014/01/01	2020/12/31		2.482.000,00	55.000,00				-174.133,79
2.4.2.		PLANAMENTO URBANÍSTICO					200.000,00					-174.133,79
2.4.2.1.		OUTROS INVESTIMENTOS	SO/070115	2003/01/01	2020/12/31		200.000,00					-1.110.864,45
2.4.2.1.1.	2003 I 19	OUTROS INVESTIMENTOS	SO/070115	2015/01/01	2020/12/31		2.282.000,00	55.000,00				-1.109.811,45
2.4.2.1.1.	2003 I 19	REABILITAÇÃO URBANA E RURAL	SO/070115	2015/01/01	2020/12/31		2.277.000,00	55.000,00				-248.585,45
2.4.2.2.		URBANIZAÇÃO					290.000,00					-248.585,45
2.4.2.2.1.	2003	OUTROS INVESTIMENTOS	SO/070115	2003/01/01	2020/12/31		290.000,00					-248.585,45
2.4.2.2.1.	2003 I 21	VIADUTOS, ARRUMAMENTOS E OBRAS COMPLEMENT	SO/07010401	2004/01/01	2020/12/31		440.000,00					-60.000,00
2.4.2.2.1.	2004 I 30	TERRENOS	SO/070101	2011/01/01	2020/12/31		60.000,00					-20.616,00
2.4.2.2.1.	2011 I 13	OUTROS INVESTIMENTOS	SO/070115	2014/01/02	2020/12/31		275.000,00					21.000,00
2.4.2.2.1.	2014 I 16	OUTROS	SO/07010307	2015/01/01	2020/12/31		500,00					-155.601,00
2.4.2.2.1.	2015 I 1	OUTROS INVESTIMENTOS	SO/070115	2015/01/01	2020/12/31		535.000,00					-500,00
2.4.2.2.1.	2015 I 14	OUTROS INVESTIMENTOS	SO/070115	2015/01/01	2020/12/31		500,00					-500,00
2.4.2.2.1.	2015 I 15	OUTROS INVESTIMENTOS	SO/07010413	2015/01/01	2020/12/31		500,00					-2.500,00
2.4.2.2.1.	2015 I 19	OUTROS	SO/07011002	2017/01/02	2020/12/31		2.500,00					-15.000,00
2.4.2.2.1.	2017 I 1	OUTROS INVESTIMENTOS	SO/070115	2019/01/02	2020/12/31		15.000,00					-15.000,00
2.4.2.2.1.	2019 I 3	VIADUTOS, ARRUMAMENTOS E OBRAS COMPLEMENT	SO/07010401	2019/01/02	2021/12/31		348.000,00	91.835,00				-256.165,00
2.4.2.2.1.	2019 I 5											

Handwritten signatures and initials in blue ink, including a large signature at the bottom right.

Identificação do Objetivo : CLASSIFICADOR FUNCIONAL

Tipo de Plano : GRANDES OPÇÕES DO PLANO

Tipo de Rubrica : CLASSIFICAÇÃO ORGÂNICA/ECONÓMICA

Euros

Objetivo [1]	Número do projeto Código Ano Tipo Número [2]	Descrição [3]	Classificação	Datas		Pagamentos					Modificação (+/-)	
				Início [4]	Fim [5]	Períodos seguintes						
						2020 Dot. atual [6]	2021 Dot. corrigida [7]	2022 [9]	2023 [10]	2024 [11]		Outros [12]
2.4.2.2.2.	01 2020 I 4	VIADUTOS, ARRUMAMENTOS E OBRAS COMPLEMENTAR	SO/07010401	2020/01/02	2020/12/31	110.000,00	31.799,00	55.000,00				-78.201,00
2.4.2.2.2.	02 2020 I 5	PROGRAMA - 1º DIREITO	SO/07010202	2020/01/02	2020/12/31	150.000,00						-150.000,00
2.4.2.2.2.	02 2020 I 5	Aquisição	SO/07010203			50.000,00	3.947,00					-50.000,00
2.4.2.2.2.	02 2020 I 5	REPARAÇÃO E BENEFICIAÇÃO	SO/07010203			5.000,00	3.947,00					-1.053,00
2.4.2.2.3.	04 2016 I 5	BENEFICIAÇÃO DE FONTES	SO/07010413	2016/01/01	2020/12/31	810.000,00	565.545,50					-244.454,50
2.4.2.2.3.	04 2016 I 5	OUTROS	SO/07010413			5.000,00						-1.053,00
2.4.2.3.	2.4.3.	SANEAMENTO										
2.4.3.	07 2003 I 46	SISTEMAS DE DRENAGEM DE ÁGUAS RESIDUAIS	SO/07010402	2003/01/01	2020/12/31	40.000,00	15.653,00					-24.347,00
2.4.3.	13 2003 I 52	SISTEMAS DE DRENAGEM DE ÁGUAS RESIDUAIS	SO/07010402	2003/01/01	2020/12/31	100.000,00	11.651,00					-88.349,00
2.4.3.	01 2009 I 1	SISTEMAS DE DRENAGEM DE ÁGUAS RESIDUAIS	SO/07010402	2009/01/01	2020/12/31	100.000,00	76.993,00					-23.007,00
2.4.3.	02 2009 A 3	LIMPEZA E HIGIENE	SO/020202	2009/01/01	2020/12/31	300.000,00	235.579,50					-64.420,50
2.4.3.	01 2013 I 2	SISTEMAS DE DRENAGEM DE ÁGUAS RESIDUAIS	SO/07010402	2013/01/01	2020/12/31	40.000,00	4.527,00					-35.473,00
2.4.3.	10 2015 I 22	ESTAÇÕES DE TRATAMENTO DE ÁGUAS RESIDUAIS	SO/07010403	2015/01/02	2020/12/31	230.000,00	221.142,00					-8.858,00
2.4.4.	2.4.4.	ABASTECIMENTO DE ÁGUA				647.000,00	301.241,00					-345.759,00
2.4.4.	01 2005 I 12	CAPTAÇÃO E DISTRIBUIÇÃO DE ÁGUA	SO/07010407	2005/01/01	2020/12/31	75.000,00	5.000,00					-70.000,00
2.4.4.	01 2007 I 5	CAPTAÇÃO E DISTRIBUIÇÃO DE ÁGUA	SO/07010407	2007/01/01	2020/12/31	40.000,00	38.331,00					-1.069,00
2.4.4.	02 2007 A 8	MATÉRIAS-PRIMAS E SUBSIDIÁRIAS	SO/020101	2007/01/01	2020/12/31	5.000,00						-5.000,00
2.4.4.	05 2009 A 4	ÁGUA	SO/02011601	2009/01/01	2020/12/31	420.000,00	256.855,00					-163.145,00
2.4.4.	02 2013 A 5	OUTROS TRABALHOS ESPECIALIZADOS	SO/020220	2013/01/01	2020/12/31	11.000,00	455,00					-10.545,00
2.4.4.	01 2014 I 13	OUTRO	SO/07011002	2014/01/02	2020/12/31	50.000,00						-50.000,00
2.4.4.	04 2016 A 13	INSTITUIÇÕES SEM FINS LUCRATIVOS	SO/080701	2016/01/01	2020/12/31	36.000,00						-36.000,00
2.4.4.	01 2017 I 18	CAPTAÇÃO E DISTRIBUIÇÃO DE ÁGUA	SO/07010407	2017/01/02	2020/12/31	5.000,00						-5.000,00
2.4.4.	07 2019 A 5	ESTUDOS, PARQUES, PROJECTOS E CONSULTA	SO/020214	2019/01/02	2020/12/31	5.000,00						-5.000,00
2.4.5.	2.4.5.	RESÍDUOS SÓLIDOS				505.000,00	1.135.000,00					630.000,00
2.4.5.	02 2003 A 30	ASSOCIAÇÃO DE MUNICÍPIOS	SO/08050104	2003/01/01	2020/12/31	450.000,00	1.120.000,00					670.000,00
2.4.5.	01 2009 I 2	OUTROS INVESTIMENTOS	SO/070115	2009/01/01	2020/12/31	50.000,00						-50.000,00
2.4.5.	05 2018 I 6	OUTRO	SO/07011002	2018/01/02	2020/12/31	5.000,00	15.000,00					10.000,00
2.4.6.	2.4.6.	PROTECÇÃO DO MEIO AMBIENTE E CONSERVAÇÃO DA NATUREZA				127.000,00	74.150,00					-52.850,00
2.4.6.	01 2003 I 73	CEMITÉRIOS	SO/07010412	2003/01/01	2020/12/31	20.000,00	3.229,00					-16.771,00
2.4.6.	03 2003 I 75	PARQUES E JARDINS	SO/07010405	2003/01/01	2020/12/31	25.000,00	10.628,00					-14.372,00
2.4.6.	09 2008 I 9	OUTROS	SO/07010413	2008/01/01	2020/12/31	5.000,00						-5.000,00
2.4.6.	03 2010 I 3	OUTROS	SO/07010307	2010/01/01	2020/12/31	5.000,00						-5.000,00
2.4.6.	01 2013 I 11	OUTROS	SO/07010413	2013/01/01	2020/12/31	2.500,00						-2.500,00
2.4.6.	02 2013 A 2	OUTROS TRABALHOS ESPECIALIZADOS	SO/020220	2013/01/01	2020/12/31	60.000,00	56.581,00					-3.419,00
2.4.6.	01 2014 I 17	PARQUES E JARDINS	SO/07010405	2014/01/02	2020/12/31	500,00						-500,00
2.4.6.	01 2015 I 6	OUTROS	SO/07010413	2015/01/01	2020/12/31	500,00						-500,00
2.4.6.	02 2015 I 18	OUTROS INVESTIMENTOS	SO/070115	2015/01/01	2020/12/31	500,00						-500,00
2.4.6.	04 2015 A 20	INSTITUIÇÕES SEM FINS LUCRATIVOS	SO/040701	2015/01/01	2020/12/31	5.000,00	3.712,00					-1.288,00
2.4.6.	05 2019 A 2	OUTROS SERVIÇOS	SO/020225	2019/01/02	2020/12/31	500,00						-500,00
2.4.6.	07 2019 A 8	ESTUDOS, PARQUES, PROJECTOS E CONSULTA	SO/020214	2019/01/02	2020/12/31	500,00						-500,00
2.4.6.	01 2020 A 7	OUTROS SERVIÇOS	SO/020225	2020/01/02	2020/12/31	1.000,00						-1.000,00
2.4.6.	02 2020 A 8	OUTROS SERVIÇOS	SO/020225	2020/01/02	2020/12/31	1.000,00						-1.000,00
2.5.	2.5.	SERVIÇOS CULTURAIS, RECREATIVOS E RELIGIOSOS				1.352.000,00	652.570,00					-699.430,00
2.5.1.	2.5.1.	CULTURA				757.000,00	385.230,00					-371.770,00
2.5.1.	01 2006 A 2	OUTROS SERVIÇOS	SO/020225	2006/01/01	2020/12/31	55.000,00	16.800,00					-38.200,00
2.5.1.	03 2006 A 4	MONCORVO 365 DIAS À SUA ESPERA - APOIO A ACTIVIDADES CULTURAIS (MÉS DO AMBIENTE, ASTRONOMIA E CIÊNCIA)	SO/020121	2006/01/01	2020/12/31	500,00						-500,00
2.5.1.	03 2006 A 4	OUTROS BENS	SO/020121			17.000,00	1.218,00					-15.782,00
2.5.1.	02 2006 A 4	OUTROS SERVIÇOS	SO/020225	2006/01/01	2020/12/31	60.000,00	58.000,00					-2.000,00
2.5.1.	02 2008 A 2	OUTROS SERVIÇOS	SO/020225	2008/01/01	2020/12/31	3.500,00						-3.500,00
2.5.1.	36 2008 A 8	INSTITUIÇÕES SEM FINS LUCRATIVOS	SO/040701	2008/06/26	2020/12/31	3.500,00						-3.500,00
2.5.1.	01 2013 I 20	INSTALAÇÕES DESPORTIVAS E RECREATIVAS	SO/07010302	2013/01/01	2020/12/31	500,00						-500,00
2.5.1.	02 2013 I 22	OUTRO	SO/07011002	2013/01/01	2020/12/31	20.000,00	3.444,00					-16.556,00
2.5.1.	02 2014 A 2	INSTITUIÇÕES SEM FINS LUCRATIVOS	SO/040701	2014/01/01	2020/12/31	3.000,00						-3.000,00

[Handwritten signatures and initials]

TOTAL DE ALTERAÇÕES PERMUTATIVAS 4 TOTAL DE ALTERAÇÕES MODIFICATIVAS 1 DO ANO CONTABILÍSTICO DE 2020

PERÍODO : 2020/01/02 2020/12/31

Objetivo	Número do projeto	Descrição	Classificação	Datas		Pagamentos					Modificação (+/-)		
				Início	Fim	Períodos seguintes							
						2020	2021	2022	2023	2024		Outros	
Código	Ano	Tipo	Número	[4]	[5]	Dot. atual	Dot. corrigida	[8]	[9]	[10]	[11]	[12]	[13] = [7] - [6]
2.5.1.1.	04	2014 I 23	SO/07010413	2014/01/02	2020/12/31	40.000,00	12.094,00						-27.906,00
2.5.1.1.	05	2014 A 16	SO/020115	2014/01/02	2020/12/31	1.000,00							-1.000,00
2.5.1.1.	07	2014 I 29	SO/070115	2014/01/01	2020/12/31	500,00							-500,00
2.5.1.1.	04	2015 I 2		2015/01/01	2020/12/31								
2.5.1.1.	04	2015 I 2	OUTROS	2015/01/01	2020/12/31	215.000,00	133.674,00						-81.326,00
2.5.1.1.	05	2015 I 3	OUTROS	2015/01/01	2020/12/31	500,00							-500,00
2.5.1.1.	06	2015 I 4	OUTRO	2015/01/01	2020/12/31	500,00							-500,00
2.5.1.1.	02	2016 A 4	MONCORVO 365 DIAS À SUA ESPERA - CULTURA, PROMOÇÃO E DIVULGAÇÃO DO CONCELHO	2016/01/01	2020/12/31								
2.5.1.1.	02	2016 A 4	PRÊMIOS, CONDECORAÇÕES E OFERTAS	2016/01/01	2020/12/31	5.000,00							-5.000,00
2.5.1.1.	02	2016 A 4	OUTROS BENS	2016/01/01	2020/12/31	5.000,00							-5.000,00
2.5.1.1.	02	2016 A 4	OUTROS SERVIÇOS	2016/01/01	2020/12/31	300.000,00	160.000,00						-140.000,00
2.5.1.1.	02	2017 A 13	INSTITUIÇÕES SEM FINS LUCRATIVOS	2017/01/02	2020/12/31	595.000,00	267.340,00						-327.660,00
2.5.2.1.	01	2003 I 82	DESPORTO, RECREIO E LAZER	2003/01/01	2020/12/31	40.000,00							-40.000,00
2.5.2.1.	03	2003 I 84	INSTALAÇÕES DESPORTIVAS E RECREATIVAS	2003/01/01	2020/12/31	80.000,00	67.764,00						-12.236,00
2.5.2.1.	10	2004 A 13	INSTALAÇÕES DESPORTIVAS E RECREATIVAS	2004/01/02	2023/12/31	50.000,00	10.000,00						-40.000,00
2.5.2.1.	31	2008 I 31	INSTITUIÇÕES SEM FINS LUCRATIVOS	2008/01/01	2020/12/31	50.000,00	47.915,00						-2.085,00
2.5.2.1.	03	2013 I 21	OUTROS	2013/01/01	2020/12/31	500,00							-500,00
2.5.2.1.	04	2014 I 18	INSTALAÇÕES DESPORTIVAS E RECREATIVAS	2014/01/02	2020/12/31	15.000,00	13.154,00						-1.846,00
2.5.2.1.	05	2014 I 19	INSTALAÇÕES DESPORTIVAS E RECREATIVAS	2014/01/02	2020/12/31	135.000,00	71.707,00						-63.293,00
2.5.2.1.	03	2015 A 10	INSTITUIÇÕES SEM FINS LUCRATIVOS	2015/01/01	2023/12/31	2.000,00							-2.000,00
2.5.2.1.	09	2015 I 5	OUTROS INVESTIMENTOS	2015/01/01	2020/12/31	500,00							-500,00
2.5.2.1.	10	2015 I 17	OUTROS INVESTIMENTOS	2015/01/01	2020/12/31	5.000,00							-5.000,00
2.5.2.1.	01	2016 I 7	OUTROS INVESTIMENTOS	2016/01/01	2020/12/31	5.000,00							-5.000,00
2.5.2.1.	25	2016 A 11	MUNICÍPIO EM MOVIMENTO	2016/01/01	2020/12/31								
2.5.2.1.	25	2016 A 11	PRÊMIOS, CONDECORAÇÕES E OFERTAS	2016/01/01	2020/12/31	1.500,00							-1.500,00
2.5.2.1.	25	2016 A 11	OUTROS SERVIÇOS	2016/01/01	2020/12/31	42.000,00	3.500,00						-38.500,00
2.5.2.1.	26	2016 A 7	OUTROS SERVIÇOS	2016/01/01	2021/12/31	28.500,00	28.300,00						-200,00
2.5.2.1.	01	2017 A 4	INSTITUIÇÕES SEM FINS LUCRATIVOS	2017/01/02	2020/12/31	3.500,00							-3.500,00
2.5.2.1.	08	2017 A 9	INSTITUIÇÕES SEM FINS LUCRATIVOS	2017/01/02	2020/12/31	2.500,00							-2.500,00
2.5.2.1.	14	2018 A 8	INSTITUIÇÕES SEM FINS LUCRATIVOS	2018/01/02	2020/12/31	500,00							-500,00
2.5.2.1.	01	2019 I 1	INSTITUIÇÕES SEM FINS LUCRATIVOS	2019/01/02	2020/12/31	75.000,00							-75.000,00
2.5.2.1.	02	2019 I 2	INSTALAÇÕES DESPORTIVAS E RECREATIVAS	2019/01/02	2020/12/31	5.000,00							-5.000,00
2.5.2.1.	01	2020 A 2	INSTALAÇÕES DESPORTIVAS E RECREATIVAS	2020/01/02	2020/12/31	2.500,00							-2.500,00
2.5.2.1.	02	2020 I 1	OUTROS SERVIÇOS	2020/01/02	2020/12/31	50.000,00	25.000,00						-25.000,00
2.5.2.1.	03	2020 I 2	INSTALAÇÕES DESPORTIVAS E RECREATIVAS	2020/01/02	2020/12/31	1.000,00							-1.000,00
3.			FUNÇÕES ECONÓMICAS	2020/01/02	2020/12/30	1.032.000,00	504.970,50						-527.029,50
3.1.			AGRICULTURA, Pecuária, Silvicultura, Caça e Pesca			50.000,00	11.519,00						-38.481,00
3.1.1.			SILVICULTURA, CAÇA E PESCA			50.000,00	11.519,00						-38.481,00
3.1.1.3.	01	2016 I 8	OUTROS INVESTIMENTOS	2016/01/01	2020/12/31	327.500,00	18.107,00						-309.393,00
3.2.			INDÚSTRIA E ENERGIA			80.000,00	18.107,00						-61.893,00
3.2.1.	01	2003	ILUMINAÇÃO PÚBLICA			75.000,00	18.107,00						-56.893,00
3.2.1.1.	0101	2003 I 107	ILUMINAÇÃO PÚBLICA	2003/01/01	2020/12/31	75.000,00	18.107,00						-56.893,00
3.2.1.1.	01	2014 I 26	OUTROS INVESTIMENTOS	2014/01/01	2020/12/31	5.000,00							-5.000,00
3.2.2.	02	2003	PARQUES INDUSTRIAIS			247.500,00							-247.500,00
3.2.2.1.	0201	2003 I 111	TERRENOS	2003/01/01	2020/12/31	6.000,00							-6.000,00
3.2.2.1.	01	2020 I 3	OUTROS INVESTIMENTOS	2020/01/02	2020/12/31	241.500,00							-241.500,00
3.3.			TRANSPORTES E COMUNICAÇÕES			424.500,00	336.224,00						-88.276,00
3.3.1.			TRANSPORTES RODOVIÁRIOS			424.500,00	336.224,00						-88.276,00
3.3.1.1.			ESTRADAS			50.500,00	8.812,00						-41.688,00


108

ALTERAÇÕES AO PLANO PLURIANUAL
MUNICÍPIO DE TORRE DE MONCORVO

TOTAL DE ALTERAÇÕES PERMUTATIVAS 4 TOTAL DE ALTERAÇÕES MODIFICATIVAS 1 DO ANO CONTABILÍSTICO DE 2020

Euros

Objetivo	Número do projeto Código Ano Tipo Número	Descrição	Classificação	Datas		Pagamentos					Modificação (+/-)	
				Início	Fim	Períodos seguintes						
						2020	2021	2022	2023	2024		Outros
[1]	[2]	[3]	[4]	[5]	Dot. atual	Dot. corrigida	[8]	[9]	[10]	[11]	[12]	[13] = [7] - [6]
3.3.1.1.	12	VIADUTOS, ARRUMAMENTOS E OBRAS COMPLEMENT	SO/07010401	2003/01/01	2020/12/31	50.000,00	8.812,00					-41.188,00
3.3.1.1.	01	VIADUTOS, ARRUMAMENTOS E OBRAS COMPLEMENT	SO/07010401	2015/01/01	2020/12/31	500,00						-500,00
3.3.1.2.		PAVIMENTAÇÕES				350.000,00	305.251,00					-44.749,00
3.3.1.2.18	01	CONCELHO	SO/07010401	2014/04/28	2021/12/31	350.000,00	305.251,00					-44.749,00
3.3.1.2.18	01	VIADUTOS, ARRUMAMENTOS E OBRAS COMPLEMENT	SO/07010401	2006/01/01	2020/12/31	10.000,00	7.928,00					-2.072,00
3.3.1.3.	01	SINALIZAÇÃO	SO/07010401	2005/01/01	2020/12/31	2.500,00						-2.500,00
3.3.1.3.	01	SINALIZAÇÃO E TRÁNSITO	SO/07010401	2008/01/01	2020/12/31	10.000,00	14.233,00					4.233,00
3.3.1.4.	01	TRANSPORTES PÚBLICOS	SO/07010401	2012/01/01	2020/12/31	1.000,00						-1.000,00
3.3.1.4.	01	OUTROS	SO/07010401	2012/01/01	2020/12/31	1.000,00						-1.000,00
3.3.1.5.	34	EQUIPAMENTO DE TRANSPORTE	SO/07010401	2007/01/01	2020/12/31	500,00						-500,00
3.3.1.6.	01	PARQUES DE ESTACIONAMENTO	SO/07010401	2003/01/01	2020/12/31	230.000,00	139.120,50					-90.879,50
3.3.1.6.	01	OUTROS	SO/07010401	2007/01/01	2020/12/31	127.000,00	80.226,00					-46.774,00
3.3.2.	01	TRANSPORTES AÉREOS										
3.3.2.	01	VIADUTOS, ARRUMAMENTOS E OBRAS COMPLEMENT										
3.4.		COMERCIO E TURISMO										
3.4.1.	01	MERCADOS E PRAÇAS										
3.4.1.	01	REPARAÇÃO E CONSERVAÇÃO DO MERCADO MUNICIPAL										
3.4.1.	01	MERCADOS E INSTALAÇÕES DE FISCALIZAÇÃO S										
3.4.1.	01	OUTRO										
3.4.1.	01	INSTITUIÇÕES SEM FINS LUCRATIVOS										
3.4.1.	01	VIADUTOS, ARRUMAMENTOS E OBRAS COMPLEMENT										
3.4.1.	01	INSTITUIÇÕES SEM FINS LUCRATIVOS										
3.4.1.	01	TURISMO										
3.4.2.	02	MONCORVO 365 DIAS À SUA ESPERA-FESTIVAL DAS										
3.4.2.	02	MIGAS E DO PEIXE DO RIO, DO BARCO RABELO E DA										
3.4.2.	02	PESCA TRADICIONAL (TRANSF. F/ ACIM)										
3.4.2.	02	INSTITUIÇÕES SEM FINS LUCRATIVOS										
3.4.2.	02	OUTROS INVESTIMENTOS										
3.4.2.	04	OUTROS										
3.4.2.	05	OUTROS										
3.4.2.	06	OUTROS INVESTIMENTOS										
3.4.2.	07	OUTROS INVESTIMENTOS										
3.4.2.	01	OUTROS SERVIÇOS										
3.4.2.	01	ESTUDOS, PARCERES, PROJECTOS E CONSULTA										
3.4.2.	02	OUTRAS FUNÇÕES										
4.		DIVERSAS NÃO ESPECIFICADAS										
4.3.	03	FREGUESIAS										
4.3.	06	OUTROS TRABALHOS ESPECIALIZADOS										
4.3.	01	VESTUÁRIO E ARTIGOS PESSOAIS										
4.3.	01	OUTROS INVESTIMENTOS										
4.3.	05	INSTITUIÇÕES SEM FINS LUCRATIVOS										
4.3.	06	ADMINISTRAÇÃO PÚBLICA CENTRAL- ESTADO										
4.3.	01	OUTROS INVESTIMENTOS										
4.3.	03	INSTITUIÇÕES SEM FINS LUCRATIVOS										
4.3.	05	OUTROS INVESTIMENTOS										
4.3.	01	OUTROS INVESTIMENTOS										
4.3.	02	ADMINISTRAÇÃO PÚBLICA LOCAL- CONTINENTE										
4.3.	07	OUTROS TRABALHOS ESPECIALIZADOS										
4.3.	08	OUTROS TRABALHOS ESPECIALIZADOS										
4.3.	09	OUTROS TRABALHOS ESPECIALIZADOS										
4.3.	10	ESTUDOS, PARCERES, PROJECTOS E CONSULTA										

109


PERÍODO : 2020/01/02 2020/12/31 TOTAL DE ALTERAÇÕES PERMITIVAS 4 TOTAL DE ALTERAÇÕES MODIFICATIVAS 1 DO ANO CONTABILÍSTICO DE 2020

Identificação do Objetivo : CLASSIFICADOR FUNCIONAL		Tipo de Plano : GRANDES OPÇÕES DO PLANO		Tipo de Rubrica : CLASSIFICAÇÃO ORGÂNICA/ECONÓMICA					Euros		
Objetivo [1]	Número do projeto Código Ano Tipo Número [2]	Descrição Designação do projeto [3]	Classificação	Datas		Pagamentos				Modificação (+/-) [13] = [7] - [6]	
				Início [4]	Fim [5]	Períodos seguintes					
				2020		2021	2022	2023	2024	Outros	
				Dot. atual [6]	Dot. corrigida [7]	[8]	[9]	[10]	[11]	[12]	
4.3.	01 2018 I 4	OUTROS	SO/07010413	2018/01/02	2020/12/31						-20.000,00
4.3.	02 2018 I 5	OUTROS	SO/07010413	2018/01/02	2020/12/31						-1.000,00
4.3.	08 2018 A 2	OUTRAS	SO/040802	2018/01/02	2020/12/31						-10.000,00
4.3.	01 2019 A 7	SOCIEDADE E QUOTSE SOC. NÃO FINANCEIRAS-PRIVADAS	SO/090701	2019/01/02	2020/12/31						-55.000,00
4.3.	03 2020 A 10	FREGUESIAS	SO/04050102	2020/01/02	2020/12/31						-1.220,00
4.3.	05 2020 I 7	OUTROS INVESTIMENTOS	SO/070115	2020/01/02	2020/12/31		500,00	23.780,00			-500,00
				Total :		12.115.725,00	7.694.737,89	-305.000,00			-4.420.987,11

Handwritten signatures and initials in blue ink, including a large signature at the bottom and initials 'PP' and '110' at the top right.



PRESTAÇÃO DE CONTAS 2020

Handwritten notes in blue ink:
H
P
mem.
A.
C.

14. OPERAÇÕES DE TESOURARIA


Onde o ferro é a alma da terra.

TIPO DE CONTAS : AMBAS

VISUALIZAR CONTAS S/ MOVIMENTO :

Código das Contas		Designação	Saldo inicial	Recebimentos	Pagamentos	Saldo Final
07	07	Operações de tesouraria	228.025,34	144.049,09	97.094,55	274.979,88
07.1	07.2	Recebimentos por operações de tesouraria / Pagamentos por operações de tesouraria	228.025,34	144.049,09	97.094,55	274.979,88
07.1.3	07.2.3	Constituição e reforço de cauções e garantias / Devolução de cauções e garantias	-712.343,03	22.593,00	6.765,42	-696.515,45
07.1.6	07.2.6	Retenções - Transição para o SNC-AP / Retenções - Transição para o SNC-AP	940.368,37	121.456,09	90.329,13	971.495,33
TOTAL			228.025,34	144.049,09	97.094,55	274.979,88

[Handwritten signatures and initials in blue and black ink, including 'A', 'G', 'PP', 'Jaw.', 'A', and 'ay']



PRESTAÇÃO DE CONTAS 2020

A
G
R
P
W
16
aj

15. CONTRATAÇÃO ADMINISTRATIVA - SITUAÇÃO DOS CONTRATOS

Onde o ferro é a alma da terra.

www.torredemoncorvo.pt

NºPC	EMPRESA	Objeto	Data	Valor do Contrato	Frequência Contratual	Med. Tipo	Visto do T.C.	PARÂMETROS DA EXECUÇÃO					PARÂMETROS ADIUDICADOS					Observações					
								Trabalhos Normais	Revisão de Frepos	Trabalhos a mais	Trabalhos de suplin. erros e omissões	Outros trab., incluindo os trab. a menos	Total	Trabalhos Normais	Revisão de Frepos	Trabalhos a mais	Trabalhos de suplin. erros e omissões		Outros trab., incluindo os trab. a menos	Total			
			[2]	[3]	[4]	[5]	[6]	[7]	[8]	[9]	[10]	[11]	[12]	[13]	[14]	[15]	[16]	[17]	[18]	[19]	[20]		
50258813	ANTONIO AUGUSTO SANTOS, Lda.	TRANSPORTES ESCOLARES 2019/2020	2019/09/16	158.413,87	176.518,70	N	5027	2020/02/01	5027	2020/01/07	5027	2020/01/07	50.051,12	85.530,74	448.131,67	448.131,67	85.530,74	143.392,73	143.392,73				
50604453	GUALDIM ANASTAS AMARO E FILIOS Lda	CP.02.7015.0005F - FERTILIZAÇÃO E EXECUÇÃO DE MURAS NA AGRICULTURA, MUCOCERO, MÉS E PROTELA	2019/09/25	135.464,84	145.592,73	CPN N		2019/12/27					133.638,23	24.597,70	448.131,67	448.131,67	24.597,70	24.597,70					
50216078	EPMG & ASSOCIADOS - S.R.L.C.S.A	ADM.04.2019.0005F - MANUTENÇÃO DE SERVIÇOS DE ATIVIDADE METEOROLÓGICA DE DEBORAÇÃO DO DIA PELO MUNICÍPIO DE TORRES DE MONDUBÓ	2020/01/16	19.990,00	24.597,70	ANDES N							24.597,70	24.597,70	448.131,67	448.131,67	24.597,70	24.597,70					
50017060	MARCIL JOAQUIM CALETA, Lda	EXECUÇÃO DE SUBSTITUIÇÃO/RECAPTAÇÃO DA DEBORAÇÃO DO DIA PELO MUNICÍPIO DE TORRES DE MONDUBÓ	2020/01/01	2.830.188,68	3.000.000,00	CPN N							448.131,67	448.131,67	448.131,67	448.131,67	448.131,67	448.131,67					
50252540	FERNANDO FELIXEIRO & JOSÉ LIMA SOUC Lda	ESCOLA SECUNDARIA DR. RAMPO SALGADO PRESTAÇÃO DE SERVIÇOS DE BOTAÇÃO OFICIAL DE CONTAS	2020/01/02	27.000,00	33.220,00	CP N							7.472,25	7.472,25	7.472,25	7.472,25	7.472,25	7.472,25					
50088839	RECOMATE-COM.MATERIAL ELECTRICO DE 1160 ERANCA, Lda.	ADM.01.7000.0005F - FORNECIMENTO DE PRODUTOS DE CORDÃO ELÉTRICOS	2020/01/24	1.545,00	1.545,00	N							1.544,88	1.544,88	1.544,88	1.544,88	1.544,88	1.544,88					
50278454	Multiserviço - Projectos de Formação e Investimentos, Lda	ADM.06.2020.0005F - AQUISIÇÃO DE SERVIÇOS PARA APOIAMENTO NA IMPLEMENTAÇÃO DA ELETIVIDADE E SUBSTITUIÇÃO DE CONSULTORES DO 1º NÍVEL - 2020, 2021, 2022 E 2023	2020/09/03	1.645,00	1.900,25	AD N							1.900,25	1.900,25	1.900,25	1.900,25	1.900,25	1.900,25	1.900,25				
8-4214018	Módulos de Béta, S.L.	ADM.13.7000.0005F - AQUISIÇÃO DE BOMBAS DOSMÓDULOS - PISCINAS DESPORTIVAS	2020/07/14	1.944,48	1.945,91	ANDES N							384,93	384,93	384,93	384,93	384,93	384,93					
50234180	VODAFONE PORTUGAL, COMUNICAÇÕES PESSOAS, S.A.	MANUTENÇÃO DE SERVIÇOS DE COMUNICAÇÃO	2020/07/14	1.944,48	1.945,91	ANDES N							384,93	384,93	384,93	384,93	384,93	384,93					
50233813	ANTONIO AUGUSTO SANTOS, Lda.	TRANSPORTE ESCOLAR - CARRERA PÚBLICA	2020/01/01	172.665,11	183.025,02	N							60.741,14	60.741,14	60.741,14	60.741,14	60.741,14	60.741,14					
50302534	Fant Das Capacidades - Centro de Apoio Psicopedagógico, Unipessoal, Lda.	ADM.08.2020.0005F - Acompanhamento e Reabilitação Psicomotora no âmbito da Recuperação do Espectro Autista (REA) - Ano lectivo 2020/2021	2020/10/06	8.075,00	9.332,25	AD N							1.125,00	1.125,00	1.125,00	1.125,00	1.125,00	1.125,00					
13279948	Luiz Carlos Moreira	ADM.13.2000.0005F - Transporte Escolar em Circuito Especial - Ano Lectivo 2020/2021 - Alunos do 1.º Ciclo e Pré-Escolar - Circuito Especial 2 - Várzea e Canaças de Baixo	2020/10/09	4.398,00	5.297,80	AD N							1.059,44	1.059,44	1.059,44	1.059,44	1.059,44	1.059,44					
21142038	ANAHEI MARTINS TEIXEIRA	ADM.25.2020.0005F - CONTRATE A INDICADOS ANO 2020/2021 - Alunos do 1.º Ciclo e Pré-Escolar - Circuito Especial 2 - Várzea e Canaças de Baixo	2020/10/21	12.910,00	15.879,30	AD N							15.879,30	15.879,30	15.879,30	15.879,30	15.879,30	15.879,30					
50007399	Mastilop-sociedade de Empreiteiras, Sã	ADM.20.2020.0005F - AQUISIÇÃO DE SERVIÇO DE MANUTENÇÃO PREVENTIVA DE TORRES DE MONDUBÓ - EXECUÇÃO - EXECUÇÃO DE ENCHIMADOS FINAIS	2020/10/29	69.995,00	74.188,34	CP N							74.188,34	74.188,34	74.188,34	74.188,34	74.188,34	74.188,34					
22625955	Rafael Alexandre Carvalho Gomes	PRESTAÇÃO DE SERVIÇOS NA ESCOLA MUNICIPAL SERRA AZEITE	2020/10/09	400,00	400,00	ANDES N							400,00	400,00	400,00	400,00	400,00	400,00					
25793700	Tiago Filipe Madeira Cavalheiro	CONTRATO DE PRESTAÇÃO DE SERVIÇOS DO ELEMENTO DA EQUIPA DE SARDÕES FLORESTAIS - TIAGO CAVALHEIRO	2020/12/21	2.165,91	2.165,91	ANDES N							721,97	721,97	721,97	721,97	721,97	721,97					
50121454	BANCO BEI, S.A., SOCIEDADE ABERTA	EMPRESTIMO N.º 476.365.34 - BEI	2006/11/14	476.365,34	476.365,34	N	1161	2006/11/09	2006/11/09	2006/11/09	2006/11/09	2006/11/09	27.583,08	311.226,81	311.226,81	311.226,81	311.226,81	311.226,81					
50121454	BANCO BEI, S.A., SOCIEDADE ABERTA	EMPRESTIMO N.º 591.970.00 - BEI	2006/12/17	591.970,00	591.970,00	N	245	2006/12/09	2006/12/09	2006/12/09	2006/12/09	2006/12/09	3.639,99	45.046,54	45.046,54	45.046,54	45.046,54	45.046,54					
50121454	GRUPO FINANCEIRO CP - GRUPO FINANCEIRO E PREVISÃO Lda	MULHERA DE SERVIÇOS DE COTAÇÃO E IMPRESSÃO	2007/05/11	59.916,00	73.636,68	AD N							17.195,92	52.816,04	52.816,04	52.816,04	52.816,04	52.816,04					
50170645	CAIXA CREDITO AGRICOLA MUDO TERA (CENTE), C.S.L.	EMPRESTIMO DE SUBSTITUIÇÃO DITADA - COM	2007/12/16	3.039.973,48	3.039.973,48	PRET N	2416	2007/11/08	2007/12/21	2007/11/08	2007/12/21	2007/11/08	190.232,99	590.230,12	590.230,12	590.230,12	590.230,12	590.230,12					
50166597	CAIXA DE CREDITO AGRICOLA MUDO DO TERA (CENTE), C.S.L.	CPN - EMPRESTIMO SUBSTITUIÇÃO DITADA	2007/12/14	3.039.973,48	3.039.973,48	PRET N	2416	2007/11/08	2007/12/21	2007/11/08	2007/12/21	2007/11/08	190.232,99	590.230,12	590.230,12	590.230,12	590.230,12	590.230,12					
50121454	BANCO BEI, S.A., SOCIEDADE ABERTA	EMPRESTIMO N.º 81044 - BEI	2010/08/06	774.600,00	774.600,00	N	2154	2007/01/12	2010/06/21	2007/01/12	2010/06/21	2007/01/12	34.638,64	438.213,72	438.213,72	438.213,72	438.213,72	438.213,72					
50461587	MED.SERVICIOS DE CONSULTAÇÕES E MULTIMÉDIA, S.L.	CONSTITUIÇÃO GRUPO SUSTOÇÃO MON TOMAS AS ESTAVAS ELETRICAS E ESTAVAS DE TRATAMENTO DE ÁGUA RESIDUAIS - COM CONSULTORIA POSITIV	2019/01/16	446,54	549,24	ANDES N							333,99	333,99	333,99	333,99	333,99	333,99					
TOTAL				10.926.690,73	11.164.541,11								1.279.539,92	2.863.405,43	2.863.405,43	2.863.405,43	2.863.405,43	2.863.405,43					

114

[Handwritten signatures and initials]

Tipo de Consulta : Negos e que tiveram execução financeira no exercício - Incluir as modalidades de adjudicação : CFP - Excluir os contratos diversos : S - Excluir as modalidades no âmbito do COVID - S - Considerar as observações : S

NITC	Denominação	CONTRATO				VISTO DO T.C.				PARÂMETROS DA GÊNECITA					PARÂMETROS ADJUDICADOS					Observações
		Objeto	Data	Valor do Contrato	Preço Contratual	Mod Tipo Tipo Adj	Clas. Reg.	Data	Trabalhos Normais	Revisão de Preços	Trabalhos a mais	Trabalhos de suplin, erros e omissões	Otros trab., incluindo os trab. a menos	Total	Trabalhos Normais	Revisão de Preços	Trabalhos a mais	Trabalhos de suplin, erros e omissões	Otros trab., incluindo os trab. a menos	
(1)	(2)	(3)	(4)	(5)	(6)	(7)	(8)	(9)	(10)	(11)	(12)	(13)	(14)	(15)	(16)	(17)	(18)	(19)	(20)	
50354544	EMP COMERCIAL-COMERCIALIZADORA DE ENERGIA, SA.	CONTRATO DE AQUISIÇÃO DE ENERGIA ELÉTRICA PARA AS INSTALAÇÕES DO MUNICÍPIO DE TORRE DE MONDURU	2018/08/21	855.907,07	1.052.765,70	B	5	2018/09/21	188.396,13		188.396,13		921.397,68	921.397,68					921.397,68	
51009792	INTERMULDA - MATERIAL ELÉTRICO, LDA	CONSULTA PRESTA.008.2019.0000 - FORNECIMENTO DE MATERIAL ELÉTRICO	2019/02/13	33.950,00	24.538,50	B	3	2019/06/22	2.431,96		2.431,96		16.751,90	16.751,90					16.751,90	
51047449	MONOPHASE COMER. PRODUTOS AGRICOLA, LDA.	CONSULTA PRESTA.009.2019.0000 - FORNECIMENTO DE MATERIAL DIFEROS PARA REDE DE ÁGUA, JARDINS E GRAS MUNITICIPAIS	2019/04/01	22.993,24	25.731,09	B	3	2019/04/21	1.292,22		1.292,22		27.203,94	27.203,94					27.203,94	
50841949	CARPENTARIA A.A. CERRASQUEIRA, LDA.	CONSULTA PRESTA.010.2019.0000 - FORNECIMENTO DE FERRAS, JANELAS E MATERIAS DIVERSOS DE CARPENTARIA PARA EDIFICIOS MUNITICIPAIS	2019/04/18	74.650,00	91.065,50	B	3	2019/06/21	54.275,89		54.275,89		77.553,49	77.553,49					77.553,49	
51064752	GRANTIS BIRU OFFSHORE, LDA	CONSULTA PRESTA.016.2019.0000 - FORNECIMENTO DE CUBOS DE GRANTITO A COLOCAR EM OBRAS	2019/06/27	74.120,00	91.167,61	B	3	2019/09/17	69.113,76		69.113,76		91.167,61	91.167,61					91.167,61	
50704810	EXOTERA, LDA.	ADA.04.2019.0000 - AQUISIÇÃO DE CUBOS LUMINADOS A LED	2019/08/09	4.995,00	6.143,85	B	3	2019/11/07	6.143,85		6.143,85		6.143,85	6.143,85					6.143,85	
19429577	FERRAS TUDO MATERIA DA CONCREÇÃO EIS VELOZ	ADA.007.2019.0000 - AQUISIÇÃO DE FERRAS E LEROMES	2019/09/12	7.726,50	8.150,19	B	3	2019/12/00	3.517,04		3.517,04		5.106,82	5.106,82					5.106,82	
50221030	DESBURO-CONCRETO E DISTRIBUIÇÃO DE PRODUTOS ALIMENTARES, LDA	ADA.002.2019.0000 - AQUISIÇÃO DE CERVEJA FRESCA - COTTONS	2019/09/12	6.181,20	6.646,00	B	3	2019/11/26	1.763,66		1.763,66		3.410,28	3.410,28					3.410,28	
50114227	MARQUESETO PRODUTOS ALIMENTARES, LDA.	ADA.001.2019.0000 - AQUISIÇÃO DE PRODUTOS ALIMENTARES - REFEIÇÃO COBERTA E OUTROS COBERTOS	2019/09/19	12.359,00	13.893,36	B	3	2019/12/23	4.403,14		4.403,14		6.405,27	6.405,27					6.405,27	
51029665	V. FERRAS E MOTA, LDA.	ADA.04.2019.0000 - AQUISIÇÃO DE GÊNEROS ALIMENTÍCIOS	2019/09/16	7.889,37	8.490,19	B	3	2019/12/23	2.956,54		2.956,54		4.316,36	4.316,36					4.316,36	
51300350	Talho Rebrado, Unipessoal, Lda	ADA.005.2019.0000 - AQUISIÇÃO DE CERVEJA FRESCA	2019/09/19	5.952,50	6.309,65	B	3	2019/11/28	2.639,43		2.639,43		3.815,01	3.815,01					3.815,01	
51061928	A. AMARAL & J. AMARAL, LDA.	CONSULTA PRESTA.018.2019.0000 - FORNECIMENTO DE MATERIAS EM FERRO PARA SERRALHERIA	2019/10/01	69.195,70	85.849,94	B	3	2019/12/20	54.670,33		54.670,33		85.849,60	85.849,60					85.849,60	
50274499	MONOPHASE-COMER. PRODUTOS AGRICOLA, LDA.	ADA.050.2019.0000 - FORNECIMENTO DE MATERIAL AGRICOLA E MATERIAL DIFEROS PARA OBRAS MUNITICIPAIS	2019/11/13	15.803,84	24.480,99	B	3	2019/11/16	15.630,27		15.630,27		24.083,70	24.083,70					24.083,70	
50188620	Spald Automotive	ADA.02.2019.0000 - LOCOMOÇÃO OPERACIONAL DE CONDUTOR, NA MOBILIDADE DE REUNION - PLANO INTERMUNICIPAL E INVOLVENDO O COMARTE AO INTERMUNICÍPIO	2019/12/10	11.447,84	14.080,97	B	3	2020/01/09	7.709,62		7.709,62		7.709,62	7.709,62					7.709,62	
51139399	ENTREGADO ANGELINAS, S.A.	ADA.062.2019.0000 - AQUISIÇÃO DE PERAS PARA A MOTOCICLETA	2019/12/12	1.000,00	1.230,00	B	3	2020/03/11	1.186,59		1.186,59		1.186,59	1.186,59					1.186,59	
51559188	Securitel, Lda	CONSULTA PRESTA.022.2019.0000 - FORNECIMENTO DE EQUIPAMENTO INFORMÁTICO	2019/12/27	57.494,47	70.718,20	B	3	2020/03/08	25.947,83		25.947,83		35.947,83	35.947,83					35.947,83	
51046520	EMILIO CERRASQUEIRA, UNIPESSOA, LDA	CONSULTA PRESTA.04.2020.0000 - AQUISIÇÃO DE MATERIAL DE ESCRITÓRIO, EDUCACIONAL, CULTURA E RECREIO	2020/02/13	15.039,95	18.296,91	B	3	2020/05/11	12.962,92		12.962,92		12.962,92	12.962,92					12.962,92	
51060224	Digitalpelopagos - Genex Psicologia	ADA.01.2020.0000 - AQUISIÇÃO DE EQUIPAMENTO DE TIPOGRAFIA	2020/02/18	15.900,00	24.477,00	B	3	2020/05/14	24.477,00		24.477,00		24.477,00	24.477,00					24.477,00	
51346745	ESTELA & OCEANO, LDA.	CONSULTA PRESTA.001.2020.0000 - AQUISIÇÃO DE PRODUTOS DE HIGIENE E LIMPEZA PARA OS SERVIÇOS GERAIS DO MUNICÍPIO DE TORRE DE MONDURU PARA O ANO 2020	2020/02/20	18.036,75	22.185,25	B	3	2020/04/18	12.599,22		12.599,22		12.599,22	12.599,22					12.599,22	
50112794	Moderadas Artes e Artes Modestas, Lda	CONSULTA PRESTA.01.2020.0000 - AQUISIÇÃO DE LIBROS PARA A CONTRAÇÃO CIVIL - ANO 2024, 2021*	2020/03/06	70.330,00	90.195,90	B	3	2020/05/04	34.378,67		34.378,67		34.378,67	34.378,67					34.378,67	
		TOTAL		12.105.164,96	12.854.897,31				1.805.970,17		1.805.970,17		4.261.544,77	4.261.544,77					4.261.544,77	

115
S

Tipo de Consulta : Apenas as que tiveram execução financeira no exercício Nome/Classe Medida/Idade Ajustadação : CPF Excluir os contratos diversos : S Excluir as modalidades no âmbito do COVID : S Considerar as observações : S

MFC	Descrição	Objeto	CONTRATO		VISTO DO T.C.			PARAMENTOS DA GERCENIA						PARAMENTOS ADICIONAIS			Observações				
			Data	Valor do Contrato	Preço Contratual	Mod Tipo	N.º Reg.	Data	Trabalhos Normais	Revisão de Preços	Trabalhos a mais	Trabalhos a mais e omissões	Custos trab., incluindo os trab. a menos	Total	Trabalhos Normais	Revisão de Preços		Trabalhos a mais	Trabalhos a mais e omissões	Custos trab., incluindo os trab. a menos	Total
(1)	(2)	(3)	(4)	(5)	(6)	(7)	(8)	(9)	(10)	(11)	(12)	(13)	(14)	(15)	(16)	(17)	(18)	(19)	(20)		
510038473	LEMA D' ORSEEM EDITORA, LDA.	ADM. 02.2020.DJNASC - AQUISIÇÃO DE LIVROS PARA FERRAMENTAS CONTÁBILIS	2020/03/13	3.396,00	12.255,08 AD	N	B	2020/05/12	12.066,11											12.066,11	
510046110	EXOTERRA, LDA.	CONSULTA PRETA.01.2020.DJNASC - AQUISIÇÃO DE COARDEZ DE MERITO	2020/01/20	19.390,00	23.849,70 ADOP	N	B	2020/05/19	23.849,70											23.849,70	
510046740	Bilinder Bernal -produtos Tecnicos Para Manuseio e Furação Lda	ADM.05.2020.DJNASC - FORNECIMENTO DE ABRASIVAS PARA DE VITRUM	2020/03/20	637,60	784,13 AD	N	B	2020/05/19	784,13											784,13	
510029456	VAREZA & CONCRETO, LDA.	ADM.06.2020.DJNASC - AQUISIÇÃO DE PEÇAS PARA MANUTENÇÃO DE EQUIPAMENTOS PESADOS	2020/01/20	9.400,00	11.562,00 AD	N	B	2020/06/12	9.327,51											9.327,51	
510059194	BELOMO E BARREIRA LDA	05.2020.DJNASC-AQUISIÇÃO DE PNEUS PARA O DE BEBÊ	2020/04/20	29.339,28	36.087,33 ADOP	N	B	2020/06/10	33.947,92											33.947,92	
510004899	EDIMT - COMÉRCIO DE COMESTÍVEIS SÓLIDOS, LDA.	CONSULTA PRETA.04.2020.DJNASC - FORNECIMENTO E AQUISIÇÃO DE ENERGIA ELÉTRICA PARA AS ESCOLAS MUNICIPAIS COBERTAS 2020/2021	2020/04/24	40.342,00	49.497,66 CP	N	B	2020/07/10	6.943,08											8.943,08	
510206575	FERRAMENTAS AUTOMATEIS, LDA.	CONSULTA PRETA.01.2020.DJNASC - FORNECIMENTO DE EQUIPAMENTO AUTOMATEL, ABRASIVO E FERRA DE VITRUMAS	2020/04/28	10.090,00	14.410,70 CP	N	B	2020/07/16	5.960,16											5.960,16	
51346350	CONSÓCIO GRÁFICA EMPRESARIAL, LDA	CONSULTA PRETA.01.2020.DJNASC - AQUISIÇÃO DE PEÇAS PARA MANUTENÇÃO DE VITRUMAS MUNICIPAIS E EQUIPAMENT	2020/04/29	18.376,70	22.849,34 CP	N	B	2020/07/16	11.356,04											11.356,04	
510204751	ROS COMPUTAÇÕES, SA	CARTEO DE DADOS PARA EQUIPAMENTO TOPOGRAFICO	2020/04/27	97,68	100,15 DMS	N	B	2020/08/16	15,03											15,03	
510210855	REIJO COMPUTADORA INFORMÁTICA, LDA.	CONSULTA PRETA.07.2020.DJNASC - AQUISIÇÃO DE FERRAMENTAS ANTIVÍRUS (ENDPOINT), PROTEÇÃO WEB E PROTEÇÃO AO EMAIL	2020/05/21	25.745,00	31.666,35 CP	N	B	2020/08/17	31.666,35											31.666,35	
510436020	CARVALHO-SERVICOS DE HIGIENE E LIMPEZA INDUSTRIAL, LDA	CONSULTA PRETA.10.2020.DJNASC - AQUISIÇÃO DE PRODUTOS PARA TRATAMENTO DE ÁGUA DAS FÁBRICAS	2020/05/22	7.765,50	9.556,49 ADOP	N	B	2020/08/18	4.562,94											4.562,94	
510546222	HORTO PROGRESSO DA MESA, LDA.	ADM.11.2020.DJNASC - AQUISIÇÃO DE PLANTAS PARA ESPAÇOS VERDES - SISE DE CONCRETO	2020/05/21	4.095,00	4.340,70 AD	N	B	2020/08/19	4.340,70											4.340,70	
510090920	INDUSTRIAL - MATERIAL ELÉTRICO, LDA	CONSULTA PRETA.15.2020.DJNASC - FORNECIMENTO DE MATERIAL ELÉTRICO	2020/05/19	20.000,00	24.600,00 CP	N	B	2020/08/25	12.005,75											12.005,75	
510770004	CASA DO AGRÍ - AGRICULTURA E TURISMO, LDA.	CONSULTA PRETA.17.2020.DJNASC - FORNECIMENTO DE MATERIAL DE CONSTRUÇÃO, JARDINS E ESPAÇOS VERDES	2020/06/15	65.323,45	80.347,25 CP	N	B	2020/09/07	48.208,13											48.208,13	
510449777	MAN TOLVA & BUC (PORTUGAL) SOC. UNIP., LDA	ADM.17.2020.DJNASC - AQUISIÇÃO DE VÁLVULA DE AR PARA VÁLVULA MAN 51-PC-54	2020/06/16	360,00	442,60 AD	N	B	2020/09/14	442,60											442,60	
510544713	Cespe Soluções Informáticas Sa	ADM.24.2020.DJNASC - AQUISIÇÃO DE MEMÓRIA PARA OS SERVIDORES	2020/07/14	4.132,41	5.079,17 AD	N	B	2020/09/12	5.079,17											5.079,17	
511546463	Monterco Business Services, Lda.	ADM.15.2020.DJNASC - MANUTENÇÃO EM GERAL - OBRAS EXTRAS DO SR. CEMOS MONTEIRO	2020/07/21	6.000,00	7.380,00 AD	N	B	2020/10/04	7.380,00											7.380,00	
510148590	Vumo & Igepol, Lda	CONSULTA PRETA.15.2020.DJNASC - AQUISIÇÃO DE CUBOS DE GRANITO CUBA	2020/08/19	60.000,00	73.800,00 CP	N	B	2020/11/17	53.136,00											53.136,00	
510659775	Fátimaq, Lda.	CONSULTA PRETA.14.2020.DJNASC - MANUTENÇÃO E SUBSTITUIÇÃO DE EQUIPAMENTOS DA CÂMERA MUNICIPAL DE TORRE DE MONCORYO	2020/09/20	74.641,93	91.806,57 CP	N	B	2020/11/17	33.923,40											33.923,40	
510204530	SOMES MARCELINO	ADM.31.2020.DJNASC - MATERIAL DE LIMPEZA E LUBRIFICAÇÃO INDUSTRIAL PARA O ESTABELECI	2020/09/04	598,00	723,28 AD	N	B	2020/11/13	723,24											723,24	
510490999	ENTRERREDO MANTINAS, S.A.	ADM.27.2020.DJNASC - Forneimento de Peças para a Manutenção	2020/10/21	451,50	555,35 AD	N	B	2021/01/19	555,35											555,35	
510946307	Artif - Beirão, Lda	ADM.24.2020.DJNASC - Forneimento de Peças para a Manutenção	2020/10/23	5.600,00	6.889,00 AD	N	B	2020/12/22	6.889,00											6.889,00	
510616669	A. MOREIRA & F. MOREIRA, LDA.	Forneimento de peças para viaturas pesadas e ligeiras	2020/11/09	4.015,00	4.938,45 AD	N	B	2021/02/07	4.938,45											4.938,45	
510464201	MAQUINA PRODUTO COMERCIALIZAÇÃO DNE ETC, LDA.	ADM.25.2020.DJNASC - AQUISIÇÃO DE PLANTAS DE INTERIO - JARDINS E ESPAÇOS MUNICIPAIS	2020/11/15	3.154,00	3.943,25 AD	N	B	2021/01/15	3.943,25											3.943,25	
TOTAL				12.724.705,11	13.869.624,62				2.129.433,38											2.129.433,38	4.584.997,98

SITUAÇÃO DOS CONTRATOS
MUNICÍPIO DE TORRE DE MONDUBÓ

Tipo de Consulta : Apenas os que tiveram execução financeira no exercício | Modalidade de Licitação : CPF | Excluir os contratos diversos : S | Excluir as modalidades no âmbito do COVID : S | Considerar as observações : S

MTC	ENTIDADE	Denominação	CONTRATO				Valor do Contrato	Preço Contratual (Mj)	Med Tipo (Mj)	Cont. Reg.	Tipo	M.	VISTO DO T.C.		PARAMETROS EM EXECUÇÃO						Observações
			Objeto	Data	Data	Data							Reg.	Data	Trabalhos Normais	Revisão de Preços	Trabalhos a mais e omissões	Trabalhos de suprimento incluídos os trabalhos a menos	Trabalhos de suprimento incluídos os trabalhos a menos e omissões	Trabalhos a mais	
[1]	[2]	[3]	[4]	[5]	[6]	[7]	[8]	[9]	[10]	[11]	[12]	[13]	[14]	[15]	[16]	[17]	[18]	[19]	[20]		
54883469	A. MOREIRA & F. MOREIRA, LDA.	958	ADM. DE 2018.00000 - FOMENTO DE FEIRAS PARA OS VEÍCULOS MUNICIPAIS DA CÂMARA MUNICIPAL DE TORRE DE MONDUBÓ	2019/01/10	13.995,00	17.213,95	RD	N	B			2019/02/25	3.497,87					37.208,85			
5872840	QUIMÉDICA.COM - COMÉRCIO E INDÚSTRIA QUÍMICA, S. A.	965	ADM. DE 2018.00000 - FOMENTO DE SAL-GEMA PARA DEBATE DE ESTRADAS	2019/01/24	6.850,00	7.441,50	RD	N	B			2019/03/12	3.442,03					4.845,47			
5167745	ESTELA & CELANDU, LDA.	966	ADM. DE 2018.00000 - AQUISIÇÃO DE PRODUTOS DE HIGIENE E LIMPEZA PARA OS SERVIÇOS GERAIS DO MUNICÍPIO DE TORRE DE MONDUBÓ PARA O ANO 2019	2019/01/25	18.366,25	21.590,51	RD	N	B			2019/04/08	1.405,75					13.936,71			
5194530	OCASIÃO GALÁTICA EMPRESARIAL, LDA	990	ADM. DE 2018.00000 - FOMENTO DE FEIRAS E ACESSÓRIOS PARA VIATURAS DO MUNICÍPIO	2019/02/12	8.995,00	11.014,45	RD	N	B			2019/04/08	1.484,98					10.955,37			
5139758	JOSÉ FERREIRA EMPRESARIAL, LDA.	991	ADM. DE 2018.00000 - FOMENTO DE MATEIRIAS DE CONSTRUÇÃO	2019/06/12	9.000,00	11.070,00	RD	N	B			2019/11/26	6.754,05					11.070,00			
50830780	BUSSEIRA CONSTRUÇÕES EMPRESARIAL, LDA	1001	CP. 09.18.00000 - REABILITAÇÃO DO ESPAÇO PÚBLICO DO CENTRO RESIDUCIO	2019/05/29	216.000,00	292.550,00	CPM	N	B			2019/11/29	244.041,74					245.631,74			
51444450	Mestreio Gestões, Unipessoal, Lda	1022	CP. 09.18.00000 - REABILITAÇÃO DE UM EDIFÍCIO EXISTENTE NO PARQUE VERDE QUINTA DA JUDITH - CUA DE CUA	2019/05/12	146.888,50	177.843,65	CPM	N	B			2019/07/26	21.342,04					155.701,81			
50830780	BUSSEIRA CONSTRUÇÕES EMPRESARIAL, LDA	1071	CP. 07.2019.00000 - CENTRO INTERPRETATIVO DA CULTURA JUDÁICA / WARMBO	2019/09/25	219.000,00	232.140,00	CPM	N	B			2019/11/29	133.670,47					135.260,47			
20675905	JOSÉ CARLOS FERREIRA COELHO	1080	CONSULTA PRÉVIA 011.2019.00000 - EMPREITADA: TRABALHOS DE CONSERVAÇÃO EM EDIFÍCIOS MUNICIPAIS	2019/10/25	54.694,00	57.977,16	CP	N	B			2019/12/30	21.670,00					43.570,00			
51095905	Celso Rocha, Unipessoal, Lda	1084	ADM. DE 2019.00000 - EMPREITADA DE: ENTREVISTAS EM ARBUMENTOS	2019/10/31	24.925,00	24.300,50	RD	N	B			2020/02/28	24.300,50					24.300,50			
50311080	MATEU DOMINGOS CALDEIRA, LDA	1090	CONSULTA PRÉVIA 005.2019.00000 - OBRERA EMPREITADA: OBRAS COMUNITARIAS - OBRA ADM. DE 2019.00000 - EMPREITADA DE REPARAÇÃO DE EDIFÍCIOS - FOMENTO DE VÍAS	2019/11/15	69.930,50	74.126,33	CP	N	B			2020/02/05	74.126,33					74.126,33			
50600279	ANTERA & ESPINA, LDA.	1101	ADM. DE 2019.00000 - EMPREITADA DE REPARAÇÃO DE EDIFÍCIOS - FOMENTO DE VÍAS	2019/12/11	13.432,80	14.239,77	RD	N	B			2020/03/08	9.489,25					9.269,25			
51519469	Mestreio Business Service, Lda.	1142	CONSULTA PRÉVIA 07.2020.00000 - EMPREITADA DE OBRAS DE REVISÃO E RECONSTRUÇÃO DE EDIFÍCIOS, INCLUINDO FOMENTO E MANTEN. DE VÍAS E MANTEN. DE VÍAS	2020/02/17	43.294,00	45.881,04	CP	N	B			2020/05/14	45.881,04					45.881,04			
51361250	Desafios da Rocha, Lda.	1147	CONSULTA PRÉVIA 01.2020.00000 - EMPREITADA DE REPARAÇÃO E MANUTENÇÃO DO COMPLEXO DAS FISCALIAS MUNICIPAIS AO PARQUE DA JUDITH	2020/03/06	63.297,70	67.763,38	CP	N	B			2020/05/02	67.763,38					67.763,38			
50830780	BUSSEIRA CONSTRUÇÕES EMPRESARIAL, LDA	1164	CONTRATO PÚBLICO DE 2019.00000 - REABILITAÇÃO, OBRAS DE REVISÃO E MANUTENÇÃO DO ESPAÇO PÚBLICO DO LARGO DA CORDEIROVA/ LARGO DO FERREIRO	2020/04/14	213.450,40	226.257,40	CPM	N	B			2020/07/07	132.964,39					132.964,39			
50630463	GALILEU ANSTÄTER AMARO & FILIOS LDA	1165	CONTRATO PÚBLICO DE 2019.00000 - FOMENTO DE VÍAS - REABILITAÇÃO DE VILAREJO FEDERAL - REABILITAÇÃO DE PASSARELAS	2020/07/24	305.618,05	323.255,13	CPM	N	B			2020/10/21	91.634,85					91.634,85			
19745581	ANTONIO JULIO FERREIRO	1166	CONSULTA PRÉVIA 07.2020.00000 - EMPREITADA DE: CONSTRUÇÃO DE Muros E ESCOVA DE CIMENTAÇÃO DE ÁREAS FUNDIAIS	2020/04/15	74.210,32	78.662,94	ADCP	N	B			2020/07/23	58.648,18					58.648,18			
51374111	Steelbet, Lda	1182	CONSULTA PRÉVIA 12.2020.00000 - SUBSTITUIÇÃO DAS COLUNAS DE MURADO MUNICIPAL	2020/05/28	64.600,00	69.476,00	ADCP	N	B			2020/08/25	18.488,52					18.488,52			
50320340	CONSTRUTORA MESTREO, LDA	1183	CONSULTA PRÉVIA 14.2020.00000 - EMPREITADA DE CONSTRUÇÃO DE Muros, ÁREAS FUNDIAIS E MANUTENÇÃO DE CAMINHOS	2020/06/02	124.276,44	131.733,03	ADCP	N	B			2020/07/28	131.733,03					131.733,03			
TOTAL					14.473.310,07	15.251.911,27						3.227.333,76						5.876.969,85			

Handwritten signatures and initials at the bottom right of the page.

Tipo de Consulta : Apenas os que tiverem execução financeira no exercício - Monocritério de habilitação - CCP - Excluir os contratos diversos : S - Excluir as mobilizações no âmbito do COVID : S - Considerar as observações : S

ENTIDADE	CONTRATO	Objeto	Data	Valor do Contrato	Preço Contratual	Mod Tipo	Visto do T.C.	PAGAMENTOS EM EXECUÇÃO				PAGAMENTOS ANUNCIADOS				Observações					
								Reg.	Data	Trabalhos Normais	Revisão de Preços	Trabalhos a mais	Trabalhos de supltm. erros e omissões	Outros trat., incluído os trat. a menos	Total		Trabalhos Normais	Revisão de Preços	Trabalhos a mais	Trabalhos de supltm. erros e omissões	Outros trat., incluído os trat. a menos
			(2)	(3)	(4)	(5)	(6)	(7)	(8)	(9)	(10)	(11)	(12)	(13)	(14)	(15)	(16)	(17)	(18)	(19)	(20)
1041	1041	ADM. ORÇ. 2019.00050 - AQUISIÇÃO DE ENERGIA ELÉTRICA - FISCALIS MÚLTIPLOS COMÉRCIAS S. L. U.	2019/07/08	19.472,30	24.545,93 RD	M S	2019/09/17	3.912,02	3.912,02	3.912,02				23.532,42	23.532,42	23.532,42			23.532,42		
1064	1064	AG. 046.2019.00050 - ACESSORIA TÉCNICA ESPECIALIZADA NA ELABORAÇÃO DE DOCUMENTOS TÉCNICOS PARA CONDOMÍNIO ANISO N.º 10076-53-2019-10	2019/09/09	8.500,00	10.455,00 RD	M S	2019/11/27	7.138,50	7.138,50	7.138,50				10.455,00	10.455,00	10.455,00			10.455,00		
1057	1057	CONSULTA PRESTA.024.2019.00050 - PLANO INTEGRADO E INOVADOR DE COMBATE AO INÍCUSSO ESCOLAR - PRESTAÇÃO DE SERVIÇOS PARA CONTRATAÇÃO DE UM FÍSICO SUPERIOR EM ENGENHARIAMENTO E INOVAÇÃO - ANO LETIVO	2019/09/12	27.193,95	31.446,93 CP	M S	2019/09/16	2.955,70	2.955,70	2.955,70				8.105,22	8.105,22	8.105,22			8.105,22		
1058	1058	CONSULTA PRESTA.014.2019.00050 - PLANO INTEGRADO E INOVADOR DE COMBATE AO INÍCUSSO ESCOLAR - PRESTAÇÃO DE SERVIÇOS PARA CONTRATAÇÃO DE UM FÍSICO SUPERIOR EM PSICOLOGIA EDUCACIONAL - ANO LETIVO 2019/	2019/09/12	13.556,98	13.556,98 CP	M S	2019/09/16	6.608,25	6.608,25	6.608,25				8.190,96	8.190,96	8.190,96			8.190,96		
1059	1059	CONSULTA PRESTA.013.2019.00050 - PLANO INTEGRADO E INOVADOR DE COMBATE AO INÍCUSSO ESCOLAR - PRESTAÇÃO DE SERVIÇOS PARA CONTRATAÇÃO DE UM FÍSICO SUPERIOR ATIVADOR SOCIOCULTURAS - ANO LETIVO 2019/20	2019/09/12	27.193,95	31.446,93 CP	M S	2019/09/16	15.955,97	15.955,97	15.955,97				21.035,45	21.035,45	21.035,45			21.035,45		
1062	1062	AG. 046.2019.00050 - LIMPEZA, OPERAÇÃO E MANUTENÇÃO DE INSTALAÇÕES DE TRATAMENTO E BOMBEAMENTO DE ÁGUAS RESIDUAIS DOMÉSTICAS	2019/09/12	5.840,00	7.183,20 RD	M S	2019/10/20	784,15	784,15	784,15				3.400,95	3.400,95	3.400,95			3.400,95		
1063	1063	TRANSPORTE ESCOLAR - ANO LETIVO 2019/2019 - CIRCULO ESPECIAL N.º 1 QM DO CAMPO A EM 220	2019/09/12	3.947,08	3.223,91 RDMS	M S	2019/10/28	1.295,00	1.295,00	1.295,00				1.592,00	1.592,00	1.592,00			1.592,00		
1064	1064	TRANSPORTE ESCOLAR ANO LETIVO 2019/2020 - TORRE DE MONCORVO	2019/09/12	4.651,20	4.930,71 RDMS	M S	2019/12/23	1.711,13	1.711,13	1.711,13				3.035,22	3.035,22	3.035,22			3.035,22		
1065	1065	TRANSPORTE ESCOLAR ANO LETIVO 2019/2020 - CIRCULO ESPECIAL N.º 3 QDMA 040	2019/09/12	3.367,70	3.549,76 RD	M S	2019/12/23	1.722,00	1.722,00	1.722,00				2.478,00	2.478,00	2.478,00			2.478,00		
1072	1072	AG. 049.2019.00050 - PRESTAÇÃO DE SERVIÇO EM DOTACÃO FISCAL - ANO LETIVO 2019/2020	2019/09/30	5.985,00	5.985,00 RD	M S	2019/10/29	3.990,00	3.990,00	3.990,00				5.985,00	5.985,00	5.985,00			5.985,00		
1073	1073	AG. 050.2019.00050 - AUXÍLIOS DE COLUNA PARA PRESTAÇÃO DE SERVIÇOS NA CANTINA DO CENTRO ESCOLAR - ANO LETIVO 2019/2020	2019/09/30	6.650,00	6.650,00 RD	M S	2019/10/29	4.655,00	4.655,00	4.655,00				6.650,00	6.650,00	6.650,00			6.650,00		
1074	1074	CONSULTA PRESTA.023.2019.00050 - PLANO INTEGRADO E INOVADOR DE COMBATE AN INÍCUSSO ESCOLAR - PRESTAÇÃO DE SERVIÇOS PARA CONTRATAÇÃO DE UM ESPECIALISTA DE INFORMÁTICA GERAL / ENGENHARIA DE INFORMÁTICA	2019/09/30	26.720,00	31.964,00 RD	M S	2019/12/26	15.660,00	15.660,00	15.660,00				16.860,00	16.860,00	16.860,00			16.860,00		
1075	1075	CONSULTA PRESTA.024.2019.00050 - PLANO INTEGRADO E INOVADOR DE COMBATE AN INÍCUSSO ESCOLAR - PRESTAÇÃO DE SERVIÇOS PARA CONTRATAÇÃO DE UM FÍSICO SUPERIOR EM PSICOLOGIA CLÍNICA	2019/09/30	26.751,40	31.009,45 CP	M S	2019/10/29	13.216,50	13.216,50	13.216,50				17.662,05	17.662,05	17.662,05			17.662,05		
1077	1077	AG. 051.2019.00050 - AQUISIÇÃO DE SERVIÇOS PARA REPARAÇÃO DE PEÇAS DE VÁRIAS	2019/10/01	6.590,00	8.597,00 RD	M S	2019/12/23	2.447,70	2.447,70	2.447,70				8.597,70	8.597,70	8.597,70			8.597,70		
TOTAL			TOTAL	16.197.025,60	17.134.103,48			3.963.512,70	3.963.512,70	3.963.512,70				7.345.031,42	7.345.031,42	7.345.031,42			7.345.031,42		

Tipo de Consulta : Agendas de que liveram execução financeira no exercício Momentariza Mobilidade Adjudicatário : CPF Excluir os contratos diversos : S Excluir as modalidades no âmbito do COVID : S Considerar as observações : S

MFC	Denominação	CONTRATO				VISTO DO T.C.		PARAMENTOS DA EXECUÇÃO						PARAMENTOS ADJUDICADOS				Observações			
		Objeto	Data	Valor do Contrato	Preço Contratual	Mod Tipo	U.º	Data	Trabalhos Normais	Revisão de Preços	Trabalhos a mais	Trabalhos de suplin. erros e omissões	Outros trab., incluindo os trab. a menos	Total	Trabalhos Normais	Revisão de Preços	Trabalhos a mais		Trabalhos de suplin. erros e omissões	Outros trab., incluindo os trab. a menos	Total
		[1]	[2]	[3]	[4]	[5]	[6]	[7]	[8]	[9]	[10]	[11]	[12]	[13]	[14]	[15]	[16]	[17]	[18]	[19]	
210148420	AVILCAR RODRIGUES GABRIEL	CONSULTA PRÉVIA 001.2019.00000 - PLANO INTEGRADO E INICIANDO DE COMBATE AO INCÊNDIO ESCOLAR - PRESTAÇÃO DE SERVIÇOS PARA CONTRATAÇÃO DE UM TÉCNICO SUPERIOR EM CIÊNCIAS EXPERIMENTAIS/ FORMAÇÃO QUÍMICA	2019/10/15	27.139,35	32.444,51 CP	M S		2019/11/28	1.762,00				1.762,00	4.165,20						4.165,20	
584515847	MBO-SERVÇOS DE CONSULTAS E MULTIMÍDIA, S.A.	CONSULTA PRÉVIA 019.2019.00000 - SOLUÇÃO DE CONSULTAS DE VOA E DADOS DE CONSULTA PRÉVIA 027.2019.00000 - PLANO INTEGRADO E INICIANDO DE COMBATE AO INCÊNDIO ESCOLAR - PRESTAÇÃO DE SERVIÇOS PARA CONTRATAÇÃO DE UM TÉCNICO EM TERAPIA DA FALA - ANO LETIVO 2019/2020 E 2020/2021	2019/10/23	61.177,94	75.246,74 CP	M S		2019/11/23	18.390,92				18.390,92	49.859,70						49.859,70	
210546444	Diana Cristina Cruz Rei	CONSULTA PRÉVIA 019.2019.00000 - PLANO INTEGRADO E INICIANDO DE COMBATE AO INCÊNDIO ESCOLAR - PRESTAÇÃO DE SERVIÇOS PARA CONTRATAÇÃO DE UM TÉCNICO EM TERAPIA DA FALA - ANO LETIVO 2019/2020 E 2020/2021	2019/10/23	25.231,30	31.034,75 CP	M S		2019/11/23	14.138,10				14.138,10	17.093,80						17.093,80	
145208873	Manuel Augusto Mendes Almeida Henriques	PRESTAÇÃO DE SERVIÇOS COMO PROFESSOR DE DANÇAS DE SALÃO NA ESCOLA MUNICIPAL SARIL AZEIS	2019/10/23	1.800,00	1.800,00 MD	M S		2019/11/22	1.800,00				1.800,00	1.800,00						1.800,00	
194771202	PAULINA CONCEIÇÃO MOUTINHO FERREIRO	PRESTAÇÃO DE SERVIÇOS PARA CONTRATAÇÃO DE ANULIAR DE ANULIAR PARA A CANTINA DO CENTRO ESCOLAR ANO LETIVO 2019/2020	2019/11/04	5.995,00	5.995,00 MD	M S		2019/11/26	4.655,00				4.655,00	5.995,00						5.995,00	
241346599	Luís Miguel Dias Ramos	ADA 51.2019.00000 - PRESTAÇÃO DE SERVIÇOS PARA CONTRATAÇÃO DE SENEOR FULGÊNCIAL - SARMOR FULGÊNCIAL	2019/11/04	4.331,82	4.331,82 MD	M S		2019/12/26	2.887,88				2.887,88	4.331,82						4.331,82	
257937005	Tiago Filipe Mabeira Cavaleiro	ADA 51.2019.00000 - PRESTAÇÃO DE SERVIÇOS PARA CONTRATAÇÃO DE SENEOR FULGÊNCIAL - SARMOR FULGÊNCIAL	2019/12/02	8.663,64	8.663,64 MD	M S		2019/12/26	7.941,67				7.941,67	8.663,64						8.663,64	
249202115	João Pedro Macedo Russo	ADA 58.2019.00000 - PRESTAÇÃO DE SERVIÇOS PARA CONTRATAÇÃO DE SENEOR FULGÊNCIAL - SARMOR FULGÊNCIAL	2019/12/02	3.628,85	3.628,85 MD	M S		2019/12/26	2.887,88				2.887,88	3.628,85						3.628,85	
518773741	Concepções de Água Sarcopicos, Lda	ADA 042.2019.00000 - AQUISIÇÃO DE SERVIÇOS PARA EXECUÇÃO DE FUMO ALEGRIANO	2019/12/05	7.978,50	9.778,50 MD	M S		2020/03/23	9.778,50				9.778,50	9.778,50						9.778,50	
513296531	Universo da Diversão, Unipessoal, Lda	CONSULTA PRÉVIA 01.2019.00000 - AQUISIÇÃO DE MATERIAIS PARA REALIZAÇÃO DE FESTA NA BARRA - ANO EM TORRE DE MONDARAZO	2019/12/06	46.530,00	57.195,00 CP	M S		2020/03/05	57.195,00				57.195,00	57.195,00						57.195,00	
508371236	PUBLICUM - PUBLICIDADE, LDA	ADA 061.2019.00000 - FOMENTO DE MATERIAIS PUBLICITÁRIOS E FOLHOS	2019/12/11	14.930,00	18.437,70 MD	M S		2020/03/10	18.437,70				18.437,70	18.437,70						18.437,70	
238403993	Andre Miguel Pires Avilar	ADA 06.2019.00000 - AQUISIÇÃO DE SERVIÇOS PARA A FESTA DE FINAL DE ANO 2019	2019/12/11	19.400,00	23.862,00 MD	M S		2020/03/18	23.862,00				23.862,00	23.862,00						23.862,00	
216520495	DOMATE RIBEIRO MORGADO PINTO	AQUISIÇÃO DE SERVIÇO DE SORTEO DE AÇÕES PESSOAIS - EQUIPA DE SARCOPICOS FULGÊNCIAL	2020/01/06	3.433,64	3.433,64 MD	M S		2020/04/05	2.499,51				2.499,51	2.499,51						2.499,51	
507046211	Floresta Bem Cultivada, Lda	CONSULTA PRÉVIA 001.2019.00000 - AQUISIÇÃO DE SERVIÇOS PARA TERMO DE REZE PROMOVA - FALMAS DE GESTÃO DE COMUNITARIE	2020/01/13	44.437,77	54.659,46 CP	M S		2020/03/08	14.467,98				14.467,98	14.467,98						14.467,98	
234628275	Susana Maria Amado Santiago	ADA 01.2020.00000 - PRESTAÇÃO DE SERVIÇOS DE RECEPCIONISTA DAS FÉRIAS ANUAIS DE 2020/01/16	2020/01/16	5.100,00	5.100,00 MD	M S		2020/02/15	5.100,00				5.100,00	5.100,00						5.100,00	
234844515	Andre Filipe Teixeira Pinto	ADA 01.2020.00000 - AQUISIÇÃO DE SERVIÇOS NA MANUTENÇÃO DE MATERIAIS DE APOIO DE MANUTENÇÃO DE MÁQUINAS PARA O MUNICÍPIO DE TORRE DE MONDARAZO	2020/01/16	11.400,00	14.022,00 MD	M S		2020/01/13	13.784,50				13.784,50	13.784,50						13.784,50	
218732040	Jose Carlos Passos Raposo Amarel	ADA 03.2020.00000 - AQUISIÇÃO DE SERVIÇOS NA MANUTENÇÃO DE MATERIAIS DE APOIO DE MANUTENÇÃO PARA O MUNICÍPIO DE TORRE DE MONDARAZO	2020/01/16	7.620,84	7.620,84 MD	M S		2020/01/13	7.620,00				7.620,00	7.620,00						7.620,00	
TOTAL				16.696.941,45	17.451.339,93			4.170.721,56	4.170.721,56				4.170.721,56	7.333.955,62						7.333.955,62	

021

Tipo de Consulta : Regras de que libera execução financeira no exercício - Nome/Instituição Modalidade de Juntadação : CPF - Excluir os contratos diversos : S - Excluir as modalidades no âmbito do COVID : S - Considerar as observações : S

MPC	EMPENHO	Descrição	CONTRATO				VISTO DO T.C.		PARAMENTOS DA GÊNERIA				PARAMENTOS ADICIONAIS				Observações					
			Data	Valor do Contrato	Peso Contratual	Mod Tipo	N.º Reg.	Data	Trabalhos Normais	Revisão de Preços	Trabalhos a mais	Trabalhos de suplin. erros e omissões	Outros trab., incluindo os trab. a menos	Total	Trabalhos Normais	Revisão de Preços		Trabalhos a mais	Trabalhos de suplin. erros e omissões	Outros trab., incluindo os trab. a menos	Total	
			(2)	(3)	(4)	(5)	(6)	(7)	(8)	(9)	(10)	(11)	(12)	(13)	(14)	(15)	(16)	(17)	(18)	(19)	(20)	
15887020	Antonio Duarte Barroso Soutinho	1116	2020/01/16	16.524,00	26.699,52 AD	N	S	2020/01/30	20.343,02	20.343,02			20.343,02	20.343,02					20.343,02			
20510726	MARLEA DO CEF SANGRA OJODO	1117	2020/01/16	9.800,04	9.800,04 AD	N	S	2020/01/30	9.794,04	9.794,04			9.794,04	9.794,04					9.794,04			
51317270	Juana - Comercialização de Energia Lda.	1118	2020/01/16	96.938.813,00	1.192.347,40 CEP	N	S	2020/02/15	138.367,67	138.367,67			138.367,67	138.367,67					138.367,67			
51317270	Juana - Comercialização de Energia Lda.	1119	2020/01/16	969.388,13	1.192.347,40 CEP	N	S	2020/02/15	170.047,56	170.047,56			170.047,56	170.047,56					170.047,56			
50559427	Ambiel - Gerão Ambiental, Lda.	1120	2020/01/21	1.495,29	1.840,44 ADMS	N	S	2020/01/30	889,21	889,21			889,21	889,21					889,21			
21826153	ROI MIGUEL DE SOUSA E RODRIGUES	1121	2020/01/01	9.900,00	9.900,00 CP	N	S	2020/01/30	8.800,00	8.800,00			8.800,00	8.800,00					8.800,00			
24482424	INÊS ALMEIDA MOREIRA DOS SANTOS	1122	2020/01/01	9.000,00	9.000,00 CP	N	S	2020/01/30	8.000,00	8.000,00			8.000,00	8.000,00					8.000,00			
21665905	Guilherme de Sousa e Rodrigues	1123	2020/01/01	5.400,00	5.400,00 AD	N	S	2020/01/30	3.600,00	3.600,00			3.600,00	3.600,00					3.600,00			
24465568	RICARDO JORGE TIAGO DA SILVA FERREIRA	1124	2020/01/01	5.850,00	5.850,00 AD	N	S	2020/01/30	4.875,00	4.875,00			4.875,00	4.875,00					4.875,00			
22185086	SÉRGIO JUIZ CHAVAREZ SAUCIERO	1125	2020/01/01	5.850,00	5.850,00 AD	N	S	2020/01/30	5.200,00	5.200,00			5.200,00	5.200,00					5.200,00			
24571617	MARLEIA BELEN BIVALDO	1126	2020/01/01	6.000,00	6.000,00 AD	N	S	2020/01/30	4.000,00	4.000,00			4.000,00	4.000,00					4.000,00			
24482940	Vasco Pires Matoso	1127	2020/01/01	5.850,00	7.135,50 AD	N	S	2020/01/30	6.233,50	6.233,50			6.233,50	6.233,50					6.233,50			
16528873	Manoel Augusto Mendes Azevedo Henriques	1128	2020/01/01	5.400,00	5.400,00 AD	N	S	2020/01/30	4.800,00	4.800,00			4.800,00	4.800,00					4.800,00			
24191939	João Miguel Carneiro Pessoa	1129	2020/01/01	4.500,00	4.500,00 AD	N	S	2020/01/30	4.000,00	4.000,00			4.000,00	4.000,00					4.000,00			
			TOTAL	134.490.112,91	15.987.464,23				4.575.662,56	4.575.662,56			4.575.662,56	4.575.662,56					4.575.662,56			

121

Tipo de consulta : Iguais as que tiveram execução financeira no exercício - Excluir os contratos diversos : S - Excluir as modalidades no âmbito do COVID - S - Considerar as observações : S

Nº	EMPRESA	Denominação	Objeto	Data	Valor do Contrato	Preço Contratual	Mod. Tipo	Mód. Cont. Reg.	VISTO DO T.C.		PARÂMETROS NA EXECUÇÃO				PARÂMETROS ADICIONAIS				Observações
									N.º	Data	Trabalhos Normais	Revisão de Preços	Trabalhos a mais	Trabalhos de supria, erros e omissões	Ociosos trab., incluído os trab. a menos	Total	Trabalhos Normais	Revisão de Preços	
(1)	(2)	(3)	(4)	(5)	(6)	(7)	(8)	(9)	(10)	(11)	(12)	(13)	(14)	(15)	(16)	(17)	(18)	(19)	(20)
44229774	José Pedro Martins Marrouço	1110	ARG.17.2020.DMG - AQUISIÇÃO DE SERVIÇOS PARA EXECER COMÚNS DE FOMENTO DE BARRERA NA ESCOLA MUNICIPAL SABER ARTES	2020/01/01	6.300,00	6.300,00	AD	N	S	2020/01/26	4.900,00	4.900,00	4.900,00	4.900,00	4.900,00	4.900,00	4.900,00	4.900,00	
24635999	João Ricardo Periquito Cavalho	1131	ARG.17.2020.DMG - AQUISIÇÃO DE SERVIÇOS PARA EXECER FOMOS DE FOMENTO DE DESENV E CULTURA NA ESCOLA MUNICIPAL SABER ARTES	2020/01/01	2.952,00	3.321,00	AD	N	S	2020/03/27	2.952,00	2.952,00	2.952,00	2.952,00	2.952,00	2.952,00	2.952,00	2.952,00	
24440707	Sul Javel Mercado Santos	1132	ARG.14.2020.DMG - AQUISIÇÃO DE SERVIÇOS PARA EXECER FOMOS DE FOMENTO DE CULTURA DE POLES, PRÁTICAS TRADICIONAIS E FORMAÇÃO MUSICAL NA ESCOLA MUNICIPAL SABER ARTES	2020/01/01	4.000,00	4.000,00	AD	N	S	2020/01/30	4.000,00	4.000,00	4.000,00	4.000,00	4.000,00	4.000,00	4.000,00	4.000,00	
239110641	Fredesio José Siqueira Rodrigues Meireles	1133	ARG.15.2020.DMG - AQUISIÇÃO DE SERVIÇOS PARA EXECER AS FOMOS DE FOMENTO DE CULTURA CLÁSSICA E FORMAÇÃO MUSICAL NA ESCOLA MUNICIPAL SABER ARTES	2020/01/01	5.400,00	5.400,00	AD	N	S	2020/01/30	4.800,00	4.800,00	4.800,00	4.800,00	4.800,00	4.800,00	4.800,00	4.800,00	
22454743	Erano Felipe Dos Reis Serra	1134	ARG.18.2020.DMG - AQUISIÇÃO DE SERVIÇOS PARA EXECER FOMOS DE FOMENTO CANTADOR, CONTRABALO E FORMAÇÃO MUSICAL NA ESCOLA MUNICIPAL SABER ARTES	2020/01/01	4.500,00	4.500,00	AD	N	S	2020/01/30	4.000,00	4.000,00	4.000,00	4.000,00	4.000,00	4.000,00	4.000,00	4.000,00	
21223250	Patrick James George Calabell	1135	ARG.16.2020.DMG - AQUISIÇÃO DE SERVIÇOS PARA EXECER FOMOS DE FOMENTO DE FOMENTO NA ESCOLA MUNICIPAL SABER ARTES	2020/01/01	5.850,00	5.850,00	AD	N	S	2020/01/30	5.200,00	5.200,00	5.200,00	5.200,00	5.200,00	5.200,00	5.200,00	5.200,00	
53594345	ACERAP-AGÊNCIA DE COMPETÊNCIAS E ESTUDOS FINANCEIROS PARA A ADMINISTRAÇÃO PÚBLICA	1136	ARG.05.2019.DMOUSU - AQUISIÇÃO DE SERVIÇOS EM REGIME DE AMPLA ABERTURA DE SERVIÇOS DE ACESSORIAÇÃO ÀS DECISÕES DO ÂMBITO DAS EMPRESAS LOCAIS, CONTABILIDADE, GESTÃO ADMINISTRATIVA E ATIVIDADES EMPRESARIAIS LOC	2020/01/29	18.000,00	20.140,00	AD	N	S	2020/03/29	14.760,00	14.760,00	14.760,00	14.760,00	14.760,00	14.760,00	14.760,00	14.760,00	
51533785	Movimento 180º Consultores, Lda	1139	ARG.02.2020.DMOUSU - PRESTAÇÃO DE SERVIÇOS DE DELIMITAÇÃO DAS ÁREAS INTERMEDIÁRIAS NA RESERVA FLORESTAL NACIONAL (REN) NO ÂMBITO DO PANO DIRETOR MUNICIPAL (PDM), NO CONCELHO DE TORRE DE MONTEVIDEO	2020/02/19	19.500,00	24.477,00	AD	N	S	2020/03/22	4.895,40	4.895,40	4.895,40	4.895,40	4.895,40	4.895,40	4.895,40	4.895,40	
53820780	BUSSEIRA CONSTRUÇÕES EMPRESARIAL Lda	1144	CONCESSÃO PÚBLICA Nº 0193/2020 - REABILITAÇÃO E RECONSTRUÇÃO DO ANTOPO MAJUROSO E CAPTEIRERIA MUNICIPAL E ACESSOS	2020/02/28	72.715,00	89.439,45	CP	N	S	2020/05/26	71.349,00	71.349,00	71.349,00	71.349,00	71.349,00	71.349,00	71.349,00	71.349,00	
50719425	FOTO BENTO DE ANTONIO JOSÉ COITEIRA BENTO,EMPRESAL Lda	1146	CONSULTORIA PREVIA Nº 2020.DAF - APERFEIÇOAMENTO DE SERVIÇOS DE LIMPEZA DE BUIÇOS MUNITAIS - 2020	2020/03/03	74.000,00	88.478,00	CP	N	S	2020/05/28	23.022,30	23.022,30	23.022,30	23.022,30	23.022,30	23.022,30	23.022,30	23.022,30	
50620697	AREA - CONSTRUÇÃO CIVIL E DECORAÇÃO UNIVERSAL Lda	1149	ARG.13.2020.DMG - PRODUÇÃO E DIFUSÃO DE PEAS JORNALÍSTICAS	2020/03/06	2.749,50	3.381,29	AD	N	S	2020/06/04	2.705,52	2.705,52	2.705,52	2.705,52	2.705,52	2.705,52	2.705,52	2.705,52	
50761923	VINHICOLA SOUTEIRO COMERCIO SA Lda	1150	ARG.20.2020.DMG - DIFUSÃO DE FOLHOS EM JORNALS NACIONAIS	2020/03/06	2.800,00	3.444,00	AD	N	S	2020/06/04	3.444,00	3.444,00	3.444,00	3.444,00	3.444,00	3.444,00	3.444,00	3.444,00	
50475506	Municipa - Empresa de Carroçaria e Sistemas de Informação E m. S.a.	1152	ARG.04.2020.DMOCA - AQUISIÇÃO DE SERVIÇOS DE UM SISTEMA DE LOCALIZAÇÃO DE VIATURAS ATÉRNAS DE BUS PARA A FROTA DO MUNICÍPIO DE TORRE DE MONTEVIDEO	2020/03/16	11.739,73	16.499,64	AD	N	S	2020/05/05	4.879,42	4.879,42	4.879,42	4.879,42	4.879,42	4.879,42	4.879,42	4.879,42	
50490926	MEDITATA, NET SISTEMAS DE LICENCIAMENTO E ARIJO TÉCNICO DO SOFTWARE SOWM - 2020/2021/2022	1155	ARG.01.2020.DMG - MANUTENÇÃO, LICENCIAMENTO E ARIJO TÉCNICO DO SOFTWARE SOWM - 2020/2021/2022	2020/03/16	16.460,58	45.138,51	AD	N	S	2020/05/15	13.443,90	13.443,90	13.443,90	13.443,90	13.443,90	13.443,90	13.443,90	13.443,90	
				TOTAL	114.985.503,02	20.530.231,60				4.783.629,39	4.783.629,39	4.783.629,39	4.783.629,39	4.783.629,39	4.783.629,39	4.783.629,39	4.783.629,39	4.783.629,39	8.206.493,45

122

[Handwritten signature and initials]

11

Handwritten signatures and initials in blue ink.

STABILIZAÇÃO DE PREÇOS DE SERVIÇOS
MUNICÍPIO DE TORRE DE MONDINO

EMPRESA	DENOMINAÇÃO	CONTRATO				VALOR DO T.C.		PARAMETROS DA EXECUÇÃO						PARAMETROS INDICADORES							
		Objeto	Data	Valor do Contrato	Preço Contratual	Med. Tipo Mj. Cont. Reg.	Med. Tipo Mj. Cont. Reg.	Revisão de Preços	Trabalhos Normais	Trabalhos a mais	Trabalhos de suprimento e omissões	Outros trab., incluindo os trab. a menos	Total	Revisão de Preços	Trabalhos Normais	Trabalhos a mais	Trabalhos de suprimento e omissões	Outros trab., incluindo os trab. a menos	Total	Observações	
58534948	Sistemas - Consultoria de Sistemas de Comunicação Visual e Multimídia, Lda	ADM. 17.2020.DAF - REVISÃO E REPARAÇÃO DO MÓDULO DE SUPRIMENTO DE EQUIPAMENTO AUTOMÓVEL, REPARAÇÃO E ZUPURA DE VIATURAS - 2020 E 2021	2020/03/04	7.300,00	5.225,00	AD	N	S	2020/06/18	9.225,00										9.225,00	
51881726	PUBLICID - FELICIDADES, LDA	Consultoria Técnica de 06.2020.DGSA - Fomento de materiais publicitários, sinalização, outdoors e balcões remanescentes	2020/04/15	74.915,00	50.145,48	AD	N	S	2020/07/13	35.572,60										35.572,60	
50208575	TECNEUM AUTOMÓVEIS, LDA	CONSULTORIA TÉCNICA DE 03.2020.DGSA - FOMENTO DE EQUIPAMENTO AUTOMÓVEL, REPARAÇÃO E ZUPURA DE VIATURAS - 2020 E 2021	2020/04/28	6.650,00	8.405,50	AD	N	S	2020/07/16	3.529,10										3.529,10	
50707065	ImagemSegurança e Saúde do Trabalho, S.A.	ADM. 05.2020.DGSA - SERVIÇOS TÉCNICOS DE MANUTENÇÃO DO TRABALHO - 2020 E 2021	2020/05/06	6.105,00	6.105,00	AD	N	S	2020/07/03	2.442,00										2.442,00	
24831366	Mega Mira Rehabil	Plano Inseguro e Inovador de combate ao Incêndio escolar-ano letivo 2019/2020 e 2020/2021, contratação de técnico superior em Ciências Experimentais	2020/05/01	18.102,50	18.102,50	AD	N	S	2020/07/04	8.410,50										8.410,50	
21620745	SOTIA MARGARITA FERNANDES VIEIRA	Plano Inseguro e Inovador de combate ao Incêndio escolar-ano letivo 2019/2020 e 2020/2021, contratação de técnico superior de Engenharia de Segurança e Saúde do Trabalho	2020/05/01	18.102,50	22.167,68	AD	N	S	2020/07/04	8.275,96										8.275,96	
51016597	LOU ROLANDINO DA	Substituição de equipamentos nas piscinas municipais de Torres de Mondino	2020/05/20	6.102,62	7.510,80	AD	N	S	2020/07/04	7.510,80										7.510,80	
50076631	COMETEX, S.A.	ADM. 11.2020.DGSA - REPARAÇÃO E MANUTENÇÃO DE VEÍCULOS DA MOTOZONA	2020/06/08	9.485,83	11.672,45	AD	N	S	2020/09/02	9.622,31										9.622,31	
50095362	RAMIRO VERGILIO, INDIVIDUAL LTDA	CONSULTORIA TÉCNICA DE 04.2020.DAF - AQUISIÇÃO DE SERVIÇOS DE SEGURANÇA PARA 12 MESES	2020/06/09	27.184,56	27.184,56	CP	N	S	2020/08/08	15.495,63										15.495,63	
21555465	DURICE DUINO MORGADO FERREI	CONSULTORIA TÉCNICA DE 04.2020.DAF - AQUISIÇÃO DE SERVIÇOS DE SEGURANÇA PARA 12 MESES - LOTE 2	2020/06/17	14.417,50	14.417,50	CP	N	S	2020/08/08	13.146,06										13.146,06	
51065497	SUPREMACIA, LDA	CONSULTORIA TÉCNICA DE 14.2020.DGSA - AQUISIÇÃO DE SERVIÇOS DE CONSERVAÇÃO E MANUTENÇÃO DO PARQUE VERDE DA VILA DE JUDITE E FORTALEZA DO SABER	2020/06/18	74.675,00	91.850,25	AD	N	S	2020/08/15	53.794,56										53.794,56	
50531167	WEE WEE - SISTEMAS DE INSEGURANÇA S.A	ADM. 23.2020.DAF - CONTRATO DE MANUTENÇÃO E ASSISTÊNCIA	2020/06/19	11.855,00	14.381,65	AD	N	S	2020/08/17	2.432,32										2.432,32	
50176267	ASSOCIADO DE AGRICULTORES DE TRÁS-OS-MONTES	CONSULTORIA TÉCNICA DE 21.2020.DGSA - AQUISIÇÃO DE SERVIÇOS DE AGRICULTORES DE TRÁS-OS-MONTES	2020/07/23	46.000,00	56.580,00	CP	N	S	2020/10/19	56.580,00										56.580,00	
50953155	ELECTROAV, LDA	CONCEÇÃO DE TORRE DE MONDINO	2020/07/24	15.651,35	16.590,43	AD	N	S	2020/09/21	16.590,43										16.590,43	
50040221	Seguros das Indústrias, S.A.	ADM. 14.2020.DAF - AQUISIÇÃO DE SERVIÇOS DE SEGURANÇA PARA 12 MESES - RAMO AUTOMÓVEL E RESPONSABILIDADE CIVIL - LOTE A - RAMO AUTOMÓVEL	2020/08/13	11.735,19	11.735,19	AD	N	S	2020/10/17	10.106,18										10.106,18	
51095627	PRIMEIRIÇOS DO PLANALTO, LDA	ADM. 18.2020.DGSA - Admissão de Serviços para a implementação a Casa de Saúde	2020/08/21	19.260,20	24.551,05	AD	N	S	2020/11/13	22.385,21										22.385,21	
51019763	Alexassis Moura Marques & Associadas, Sociedade de Advogados, Sp, Lda	ADM. 31.2020.DAF - PRESTAÇÃO DE SERVIÇOS DE ACESSORIA E CONSULTORIA JURÍDICA GERAL	2020/09/01	149.000,00	183.270,00	AD	N	S	2020/10/20	91.550,42										91.550,42	
TOTAL				115.509.507,79	21.152.785,20				5.156.566,64	8.579.432,70									8.579.432,70		

Handwritten signature and initials in blue ink.

SITUAÇÃO DAS CONTAS
MUNICÍPIO DE TOBEE DE MONTEVIDEO

PERÍODO 2020/01/01 A 2020/12/31
DO ANO CONTABILÍSTICO DE 2020

Tipo de Consulta : Agenc e que Livrent encorço fitameita no exercíco Nome/Instituição Modalidade Atividade : CEP Excluir os contratos diversos : S Excluir as modalidades no âmbito do COVID : S Considerar as observações : S

ENTIDADE	Objeto	Data	Valor do Contrato	Preço Contratual	Mod. Tipo	VISTO DO T.C.	PARAMETROS DA REFERÊNCIA						Observações							
							Trabalhos Normais	Revisão de Preços	Trabalhos de mais a mais e omissões	Ociosos trab., incluído os trab. a menos	Total	Trabalhos Normais		Revisão de Preços	Trabalhos de mais a mais	Trabalhos de suprim. erros e omissões	Ociosos trab., incluído os trab. a menos	Total		
RFC	Denominação	(2)	(3)	(4)	(5)	(6)	(7)	(8)	(9)	(10)	(11)	(12)	(13)	(14)	(15)	(16)	(17)	(18)	(19)	(20)
53029468	VARANDA 4 COMEIXEIRO, LDA.	2020/09/01	1.620,56	1.620,56	M S	2020/01/29	1.620,56						1.620,56						1.620,56	
53029499	Anticlimax Portugal Lda.	2020/09/18	8.420,00	10.356,60	M S	2020/10/18	10.356,60						10.356,60						10.356,60	
53127870	Lumbea - Comercialização de Energia Lda.	2020/09/30	6.170,86	20.000,00	CEP M S	2020/12/29	6.170,23						6.170,23						6.170,23	
53127870	Lumbea - Comercialização de Energia Lda.	2020/09/30	8.536,58	20.000,00	CEP M S	2020/11/29	5.532,27						5.532,27						5.532,27	
19471202	PALEIRA CONCEIÇÃO MOUTINHO FERREIRO	2020/09/30	6.300,00	6.300,00	M S	2020/11/29	2.100,00						2.100,00						2.100,00	
21642158	Carla Alexandra Azevedo Fonseca Sraivos	2020/09/30	6.300,00	6.300,00	M S	2020/11/29	2.100,00						2.100,00						2.100,00	
144384760	ARONSO AUGUSTO MARZANO	2020/10/12	4.811,32	5.300,00	M S	2020/12/11	1.890,00						1.890,00						1.890,00	
50224806	Negfice Seguros Gerais, S. A.	2020/10/15	3.799,99	3.799,99	M S	2020/12/14	3.164,85						3.164,85						3.164,85	
15101824	CARLOS ANTONIO FERREIRA	2020/12/03	4.642,02	4.920,54	M S	2021/02/01	560,00						560,00						560,00	
50225410	FERNANDO PELLINER & JOSÉ LIMA-SOUC Lda	2020/09/01	27.000,00	32.210,00	M S	2020/09/29	922,50						922,50						32.210,00	
51037263	Alexassis, Moura Marques & Associados, Sociedade de Advogados, Sp. Ri	2020/12/30	222.000,00	273.960,00	M S	2020/02/26	91.947,37						91.947,37						240.012,63	
50074651	COMPTON S.A.	2020/10/23	9.970,17	12.246,31	M S	2020/01/25	1.759,10						1.759,10						5.300,14	
504615947	WSP-SERVIÇOS DE COMUNICAÇÕES E MULTIMÍDIA, S.A.	2020/07/22	18.720,00	23.025,60	M S	2020/07/17	4.257,92						4.257,92						22.807,51	
505539188	Securitel, Lda	2020/01/01	57.600,00	70.849,00	M S	2020/02/08	23.616,00						23.616,00						70.849,00	
53024430	VONAGE PORTUGAL, COMUNICAÇÕES PESSOAS, S.A.	2020/09/01	1.807,95	1.485,74	M S	2020/08/11	531,26						531,26						1.485,74	
50654170	STEREOTYPE PORTUGAL Lda	2020/06/25	3.321,55	3.520,85	M S	2020/07/27	80,02						80,02						1.680,41	
504415606	Município - Empresa de Cartografia e Sistemas de Informação S. A. S. A.	2020/07/16	64.000,00	78.720,00	CP M S	2020/01/14	19.680,00						19.680,00						78.720,00	
510415571	CEMEX ANUNCIOS, EQUIPAMENTOS E PRODUTOS ADICIONAIS, LTDA	2020/07/24	11.200,00	13.776,00	M S	2020/12/31	3.444,00						3.444,00						10.332,00	
TOTAL			115.974.833,73	141.741.092,39			5.336.300,38						5.336.300,38						9.071.376,83	

1214

Tipo de Consulta : Apenas os que tiveram execução financeira no exercício Nome/classe Modalidade Ajustada/ajud.: CCP Excluir as modalidades no âmbito do COVID - S Considerar as observações : S

ENTIDADE	DESCRIÇÃO	Nº	CONTRATO			VISTO DO T.C.	PARÂMETROS ATUALIZADOS						Observações								
			Objeto	Data	Valor do Contrato		Preço Contratual	Mod. Tipo	Data do Primeiro Pagamento	Trabalhos Normais	Revisão de Preços	Trabalhos a mais		Trabalhos de supria, erros e omissões	Outros trab., incluído os trat. a menos	Total					
B/C		(1)	(2)	(3)	(4)	(5)	(6)	(7)	(8)	(9)	(10)	(11)	(12)	(13)	(14)	(15)	(16)	(17)	(18)	(19)	(20)
18993190	JOSE MANUEL VENTURA	900	CONSULTA PRÉVIA.010.2018.00050 - PRESTAÇÃO DE SERVIÇOS PARA EXECUÇÃO DE OBRAS NAS FREGESIAS DE TOZE DE MOURÃO, CRAMAS, CANTOALS, M.S., LARTEHO, TRASS, FREDO DOS CASTELHANS, BETA DA VILARCA	2018/08/23	29.255,00	36.807,75	CP	N S	2018/10/18	5.844,06	5.844,06			5.844,06	36.807,75				36.807,75		
51454601	Verde Estudante, Unipessoal, Lda	912	AQUISIÇÃO DE SERVIÇOS - CONSERVAÇÃO E MANUTENÇÃO DO ANJO, VERDE DA QUINTELA DA JUDEITE E ESCOLA	2018/08/10	43.850,00	86.018,50	CP	N S	2018/11/12	19.053,50	19.053,50			19.053,50	74.147,00				74.147,00		
51095327	PAINTEMENTOS DO FAMBULO, LDA.	913	PRESTAÇÃO DE SERVIÇOS PARA EXECUÇÃO DE OBRAS NAS FREGESIAS DE FELGUEIRAS, FELGUA, ALCHEIRA SOUZEIRAS, CARONHA/ABRANHA/NOVELAS/UNIVERSAL/ESTEV	2018/08/10	45.786,00	61.236,78	CP	N S	2018/10/16	7.099,36	7.099,36			7.099,36	61.217,92				61.217,92		
50441597	MEN-SERVIÇOS DE COMUNICAÇÕES E MULTIMÉDIA, S.A.	941	ALIS, MÓDIO E CANTO	2019/11/13	10.811,76	13.298,47	AD	N S	2019/11/20	130,35	130,35			130,35	11.978,45				11.978,45		
51063390	BEI, SA	977	SERVIÇOS DE COMUNICAÇÕES MÓVEIS	2019/01/25	1.397,60	1.473,05	ADMS	N S	2019/02/25	615,39	615,39			615,39	1.351,91				1.351,91		
24682404	INES ALEXANDRA MATEIRA DOS SANTOS	980	PENORAÇÃO DO SERVIÇO DE INTERNET FIA	2019/01/28	9.000,00	9.000,00	AD	N S	2019/02/04	50,00	50,00			50,00	9.000,00				9.000,00		
50307095	LEM - LABORATÓRIO REGIONAL DE TRÁS-OS-MONTES	984	SERVIÇOS PARA EXECUTAR FUNÇÕES DE FOMENTO DE ANJO, ANJO MISTRAM E COMO ANJO DA ESCOLA MUNICIPAL ALVAR MATEUS	2019/01/30	6.217,90	7.448,02	AD	N S	2019/07/10	454,15	454,15			454,15	7.219,33				7.219,33		
51071041	CUREBOX LDA	986	AGS.010.2019.00050 - AQUISIÇÃO DE SERVIÇOS PARA RECURSOS DE MANUTENÇÃO E ANÁLISE DE ÁGUA DE CONSUMO DOMICILIAR, BALNEÁREAS E RECURSOS DE DIVERSAS AQUÍDUZ	2019/02/19	18.200,00	21.395,00	AD	N S	2019/04/08	6.027,00	6.027,00			6.027,00	20.562,65				20.562,65		
50487236	PUBLICMUL - PUBLICIDADE, LDA.	993	AGS.010.2019.00050 - ANUNCIO DE FILADES PARA PROJEÇÃO DIGITAL 2D E 3D NO CINE TEATRO DE TOZE DE MOURÃO PARA 2019	2019/02/14	29.895,00	36.953,85	AD	N S	2019/04/11	2.004,31	2.004,31			2.004,31	36.953,85				36.953,85		
50890410	MORCORTWAY, LDA.	996	CONSULTA PRÉVIA.005.2019.00050 - FOMENTO DE MATERIAL PEDIAGÓGICO E DE SINALIZAÇÃO	2019/02/20	70.215,00	89.439,45	CP	N S	2019/04/29	7.839,49	7.839,49			7.839,49	89.439,23				89.439,23		
TOTAL						116.272.831,89	20.106.314,26			5.385.439,00	5.385.439,00			5.385.439,00	9.416.863,39				9.416.863,39		

[Handwritten signatures and initials in blue and black ink]

[Handwritten signature]



PRESTAÇÃO DE CONTAS 2020

[Handwritten signature]

[Handwritten signature]

16. CONTRATAÇÃO ADMINISTRATIVA – ADJUDICAÇÕES POR TIPO DE PROCEDIMENTO

Onde o ferro é a alma da terra.

Tipo de Consulta : Todos, com exceção dos anulados e arquivados Excluir as modalidades no âmbito do COVID : S


Tipo de contrato	Concurso público		Concurso limitado por prévia qualificação		Procedimento de negociação		Diálogo concorrencial		Ajuste direto		Concurso de Concepção		Parceria para inovação		TOTAL	
	Número dos contratos	Preço contratual [1]	Número dos contratos	Preço contratual [2]	Número dos contratos	Preço contratual [3]	Número dos contratos	Preço contratual [4]	Número dos contratos	Preço contratual [5]	Número dos contratos	Preço contratual [6]	Número dos contratos	Preço contratual [7]	Número dos contratos	Preço contratual [8]
Empreitadas de obras públicas	16	4.170.893,55							71	4.290.418,46					87	8.461.312,01
Aquisição de serviços	8	3.386.444,32	1	33.579,00					292	8.488.206,09					301	11.908.229,41
Locação ou aquisição de bens móveis	4	23.126,46	2	183.356,10					111	2.580.213,05					117	2.786.695,61
Concessão de obras públicas									2	33.729,45					2	33.729,45
Concessão de serviços públicos																
Outros																
TOTAL	28	7.580.464,33	3	216.935,10					476	15.392.567,05					507	23.189.966,48

16. 127

15. 127

117. 127

2. 127



PRESTAÇÃO DE CONTAS 2020

[Handwritten mark]

[Handwritten signature]
[Handwritten signature]
[Handwritten signature]

[Handwritten mark]
[Handwritten mark]
[Handwritten mark]
[Handwritten mark]

17. TRANSFERÊNCIAS E SUBSÍDIOS - RECEITA

Onde o ferro é a alma da terra.

VISUALIZAR REGISTOS S/ EXECUÇÃO : N

Tipo de receita	Disposições legais	Finalidade	Entidade financiadora		Receita prevista	Receita recebida	Receita prevista e não recebida	Devolução de transf. / subs. ocorrida no exercício	Observações
			NIF	Nome / Designação					
Transferências correntes									
06030101 - FUNDO DE EQUILIBRIO FINANCEIRO			600035972	DIRECCAO-GERAL DAS AUTARQUIAS LOCAIS	6.798.472,03	6.798.472,03			
06030102 - FUNDO SOCIAL MUNICIPAL			600035972	DIRECCAO-GERAL DAS AUTARQUIAS LOCAIS	191.629,00	191.629,00			
06030103 - PARTICIPAÇÃO FIXA NO IRS			600035972	DIRECCAO-GERAL DAS AUTARQUIAS LOCAIS	217.088,00	217.088,00			
0603019901 - D.R.E.N.			600086020	DIRECCAO-GERAL DOS ESTABELECIMENTOS ESCOLARES	130.974,82	130.974,82			
0603019906 - FSE - FUNDO SOCIAL EUROPEU			500715905	INSTITUTO DE GESTÃO FINANCEIRA DA SEGURANÇA SOCIAL, I.P.	163.000,00	51.861,06	111.138,94		
0603019906 - FSE - FUNDO SOCIAL EUROPEU			504987682	IGFSE- INSTITUTO DE GESTAO FINANCEIRA DO FUNDO SOCIAL EUROPEU	163.000,00	110.163,38	52.836,62		
0603019909 - OUTRAS			501171592	INSTITUTO DA CONSERVACAO DA NATUREZA E DAS FLORESTAS	15.000,00	3.030,00	11.970,00		
0603019909 - OUTRAS			600082555	DIRECCAO GERAL DA ADMINISTRACAO INTERNA-DIRECCAO DA ADMINISTRACAO ELEITORAL	15.000,00	8.573,56	6.326,44		
06030709 - OUTROS			501171592	INSTITUTO DA CONSERVACAO DA NATUREZA E DAS FLORESTAS	60.000,00	58.911,32	1.088,68	13.024,62	
06030709 - OUTROS			501460888	Instituto de Habitacao e da Reabilitacao Urbana	60.000,00	4.723,20	55.276,80		
06030901 - I.E.F.P.			501442600	INSTITUTO DE EMPREGO E FORMACAO PROFISSIONAL IP	22.200,00	22.118,43	81,57		
06030902 - INSTITUTO DE SOLIDARIEDADE E SEGURANCA SOCIAL			600086755	COMISSÃO NACIONAL DE PROMOÇÃO DOS DIREITOS E PROTEÇÃO DAS CRIANÇAS E JOVENS	12.000,00	11.849,52	150,48		
Total transferências correntes					7.610.363,85	7.609.494,32	869,53	13.024,62	
Transferências de capital									
10030101 - FUNDO DE EQUILIBRIO FINANCEIRO			600035972	DIRECCAO-GERAL DAS AUTARQUIAS LOCAIS	755.386,00	755.386,00			
1003019901 - TRANSFERENCIAS IMPOSTOS ESTADO - N.º3 ART.º 35.º DA LEI 73/2013			600035972	DIRECCAO-GERAL DAS AUTARQUIAS LOCAIS	1.072.667,17	721.707,00	350.960,17		
1003019902 - PARTICIPAÇÃO DOS MUNICIPIOS NA RECEITA DO IVA - ART.º 26/A DA LEI 73/2013			600035972	DIRECCAO-GERAL DAS AUTARQUIAS LOCAIS	79.940,90	79.940,90			
10030701 - OREN-PORTUGAL 2020-CIM DOURO-OUTROS			508136644	IFAP - INSTITUTO DE FINANCIAMENTO DE AGRICULTURA E PISCAS I.P.	1.150.119,00	22.631,88	1.127.487,12		
10030701 - OREN-PORTUGAL 2020-CIM DOURO-OUTROS			510928374	AGENCIA PARA O DESENVOLVIMENTO E COESÃO, IP	1.150.119,00	1.128.615,09	21.503,91	1.137,50	
10030809 - OUTROS			513606084	ÁGUAS DO NORTE, SA.	281.462,93	31.462,93	250.000,00		
10030809 - OUTROS			515684473	Águas do Interior Norte E. i. m. S.a	281.462,93	250.000,00	31.462,93		
Total transferências de capital					3.339.576,00	2.989.743,80	349.832,20	1.137,50	
Subsídios									
Total subsídios									

129

[Handwritten signatures and initials]



PRESTAÇÃO DE CONTAS 2020

Handwritten initials

Handwritten initials and signature

18. TRANSFERÊNCIAS E SUBSÍDIOS - DESPESA

Onde o ferro é a alma da terra.

www.torredemoncorvo.pt

VISUALIZAR REGISTOS S/ EXECUÇÃO : N

Tipo de despesa	Disposições legais	Finalidade	Entidade beneficiária		Despesas Orçamentadas	Despesas autorizadas	Despesas pagas	Despesas autorizadas e não pagas [7] = [5] - [6]	Devolução de transf. / subs. ocorrida no exercício [8]	Observações
			NIF	Nome / Designação						
	[1]	[2]	[3]	[3]	[4]	[5]	[6]	[7]	[8]	[9]
Transferências correntes										
04050102 - FREGUESIAS			510840752	FREGUESIA DE URROS E PEREDO DOS CASTELHANOS	23.780,00	23.780,00	23.780,00	23.780,00		
04050104 - ASSOCIAÇÕES DE MUNICÍPIOS			503518689	ASSOCIAÇÃO MUNICÍPIOS DO DOURO SUPERIOR	46.580,00	3.500,00	3.500,00	3.500,00		
04050104 - ASSOCIAÇÕES DE MUNICÍPIOS			503518689	ASSOCIAÇÃO MUNICÍPIOS DO DOURO SUPERIOR	46.580,00	3.500,00	3.500,00	3.500,00		
04050104 - ASSOCIAÇÕES DE MUNICÍPIOS			503518689	ASSOCIAÇÃO MUNICÍPIOS DO DOURO SUPERIOR	46.580,00	13.378,43	13.378,43	13.378,43		
04050104 - ASSOCIAÇÕES DE MUNICÍPIOS			503518689	ASSOCIAÇÃO MUNICÍPIOS DO DOURO SUPERIOR	46.580,00	26.200,61	26.200,61	26.200,61		
040601 - SISTEMAS DE SOLIDARIEDADE E SEGURANÇA SO			500788847	FUNDAÇÃO FRANCISCO ANTONIO MEIRELES	100.000,00	20.000,00	20.000,00	20.000,00		
040601 - SISTEMAS DE SOLIDARIEDADE E SEGURANÇA SO			500788847	FUNDAÇÃO FRANCISCO ANTONIO MEIRELES	100.000,00	60.000,00	60.000,00	60.000,00		
040601 - SISTEMAS DE SOLIDARIEDADE E SEGURANÇA SO			501611487	SANTA CASA DA MISERICORDIA DE MONCORVO	100.000,00	20.000,00	20.000,00	20.000,00		
040701 - INSTITUIÇÕES SEM FINS LUCRATIVOS			500745749	CRUZ VERMELHA PORTUGUESA	511.942,00	3.780,00	3.780,00	1.171,23	2.608,77	
040701 - INSTITUIÇÕES SEM FINS LUCRATIVOS			501384715	ASSOCIACAO HUMANITARIA BOMBEIROS VOLUNTARIOS MONCORVO	511.942,00	70.000,00	70.000,00	70.000,00		
040701 - INSTITUIÇÕES SEM FINS LUCRATIVOS			501384715	ASSOCIACAO HUMANITARIA BOMBEIROS VOLUNTARIOS MONCORVO	511.942,00	123.131,71	123.131,71	123.131,71		
040701 - INSTITUIÇÕES SEM FINS LUCRATIVOS			501384715	ASSOCIACAO HUMANITARIA BOMBEIROS VOLUNTARIOS MONCORVO	511.942,00	37.310,84	37.310,84	37.310,84		
040701 - INSTITUIÇÕES SEM FINS LUCRATIVOS			501611487	SANTA CASA DA MISERICORDIA DE MONCORVO	511.942,00	2.395,00	2.395,00	2.395,00		
040701 - INSTITUIÇÕES SEM FINS LUCRATIVOS			501611487	SANTA CASA DA MISERICORDIA DE MONCORVO	511.942,00	1.868,27	1.868,27	1.868,27		
040701 - INSTITUIÇÕES SEM FINS LUCRATIVOS			501611487	SANTA CASA DA MISERICORDIA DE MONCORVO	511.942,00	50.000,00	50.000,00	50.000,00		
040701 - INSTITUIÇÕES SEM FINS LUCRATIVOS			501611487	SANTA CASA DA MISERICORDIA DE MONCORVO	511.942,00	1.805,00	1.805,00	1.805,00		
040701 - INSTITUIÇÕES SEM FINS LUCRATIVOS			501611487	SANTA CASA DA MISERICORDIA DE MONCORVO	511.942,00	2.045,00	2.045,00	2.045,00		
040701 - INSTITUIÇÕES SEM FINS LUCRATIVOS			501614087	ASSOCIAÇÃO DE COMERCIANTES E INDUSTRIAIS DO CONCELHO DE MONCORVO	511.942,00	5.000,00	5.000,00	5.000,00		
040701 - INSTITUIÇÕES SEM FINS LUCRATIVOS			501614087	ASSOCIAÇÃO DE COMERCIANTES E INDUSTRIAIS DO CONCELHO DE MONCORVO	511.942,00	6.750,00	6.750,00	6.750,00		
040701 - INSTITUIÇÕES SEM FINS LUCRATIVOS			501619380	CLUBE DE CAÇA E PESCA DE TORRE DE MONCORVO	511.942,00	3.711,52	3.711,52	3.711,52		
040701 - INSTITUIÇÕES SEM FINS LUCRATIVOS			501619380	CLUBE DE CAÇA E PESCA DE TORRE DE MONCORVO	511.942,00	68.000,00	68.000,00	68.000,00		
040701 - INSTITUIÇÕES SEM FINS LUCRATIVOS			501807535	PROJECTO ARQUEOLOGICO DA REGIAO DE MONCORVO	511.942,00	2.118,65	2.118,65	2.118,65		
040701 - INSTITUIÇÕES SEM FINS LUCRATIVOS			501807535	PROJECTO ARQUEOLOGICO DA REGIAO DE MONCORVO	511.942,00	12.000,00	12.000,00	12.000,00		
040701 - INSTITUIÇÕES SEM FINS LUCRATIVOS			501807535	PROJECTO ARQUEOLOGICO DA REGIAO DE MONCORVO	511.942,00	7.519,05	7.519,05	7.519,05		
040701 - INSTITUIÇÕES SEM FINS LUCRATIVOS			501807535	PROJECTO ARQUEOLOGICO DA REGIAO DE MONCORVO	511.942,00	20.000,00	20.000,00	20.000,00		
040701 - INSTITUIÇÕES SEM FINS LUCRATIVOS			501827781	ASSOCIACAO RECREATIVA DO SANTO CRISTO	511.942,00	12.000,00	12.000,00	12.000,00		
040701 - INSTITUIÇÕES SEM FINS LUCRATIVOS			501995889	Centro Cultural e Recreativo Maria Soares Sendas	511.942,00	1.750,00	1.750,00	1.750,00		
040701 - INSTITUIÇÕES SEM FINS LUCRATIVOS			502763906	Associacao de Bem Fazer de Mos	511.942,00	280,00	280,00	280,00		

[Handwritten signatures and initials]

TRANSFERÊNCIAS E SUBSÍDIOS CONCEDIDOS
MUNICÍPIO DE TORRE DE MONCORVO

VISUALIZAR REGISTOS S/ EXECUÇÃO : N


Tipo de despesa	Disposições legais	Finalidade	Entidade beneficiária		Despesas Orçamentadas	Despesas autorizadas	Despesas pagas	Despesas autorizadas e não pagas (7) = [5] - [6]	Devolução de transf. / subs. ocorrida no exercício	Observações
			NIF	Nome / Designação						
040701 - INSTITUIÇÕES SEM FINS LUCRATIVOS	[1]	[2]	502763906	Associação de Bem Fazer de Mos	511.942,00	390,00	390,00			
040701 - INSTITUIÇÕES SEM FINS LUCRATIVOS			502763906	Associação de Bem Fazer de Mos	511.942,00	210,00	210,00			
040701 - INSTITUIÇÕES SEM FINS LUCRATIVOS			502774908	SOCIEDADE FILARMÓNICA FELGARENSE	511.942,00	12.000,00	12.000,00			
040701 - INSTITUIÇÕES SEM FINS LUCRATIVOS			502951389	ASSOCIAÇÃO RECREATIVA E CULTURAL DE AÇOREIRA	511.942,00	1.000,00	1.000,00			
040701 - INSTITUIÇÕES SEM FINS LUCRATIVOS			503985961	SPORTING CLUBE DE MONCORVO	511.942,00	1.000,00	1.000,00			
040701 - INSTITUIÇÕES SEM FINS LUCRATIVOS			505640244	CLUBE ACADEMICO DE GARVIÇAIS	511.942,00	1.000,00	1.000,00			
040701 - INSTITUIÇÕES SEM FINS LUCRATIVOS			513003908	ASSOCIAÇÃO GAFT	511.942,00	9.600,00	9.600,00			
040701 - INSTITUIÇÕES SEM FINS LUCRATIVOS			513696628	Associação Dignidade	511.942,00	15.975,00	12.550,00	3.425,00		
040701 - INSTITUIÇÕES SEM FINS LUCRATIVOS			514126159	ASSOCIAÇÃO ESCOLA DE MÚSICA DE GARVIÇAIS	511.942,00	12.000,00	12.000,00			
040701 - INSTITUIÇÕES SEM FINS LUCRATIVOS			514392649	Associação de Caca e Pesca do Vale da Vilariaça	511.942,00	350,00	350,00			
040701 - INSTITUIÇÕES SEM FINS LUCRATIVOS			900918284	SENHORA D ASSUNÇÃO	511.942,00	10.000,00	10.000,00			
040701 - INSTITUIÇÕES SEM FINS LUCRATIVOS			184861772	MARIA ZULMIRA POLONIO CARDOSO	121.138,00	8,00	8,00			
040802 - OUTRAS			191896578	NATIVIDADE DA CONCEIÇÃO PEREIRA CABRAL	121.138,00	16,00	16,00			
040802 - OUTRAS			192551515	Amélia Carmo Muxagata	121.138,00	16,00	16,00			
040802 - OUTRAS			194110320	OLEMA DA CONCEIÇÃO RODRIGUES CARPINTEIRO	121.138,00	16,00	16,00			
040802 - OUTRAS			197049826	MARIA CELESTE CARVALHO DE SOUSA	121.138,00	8,00	8,00			
040802 - OUTRAS			200195220	MARIA DA LUZ CASTILHO RITO	121.138,00	8,00	8,00			
040802 - OUTRAS			205325440	DANIELA FILIPA PEREIRA SOUSA	121.138,00	16,00	16,00			
040802 - OUTRAS			206557361	SANDRA ISABEL CATALÃO TIAGO	121.138,00	16,00	16,00			
040802 - OUTRAS			211384836	EMÍLIA CONCEIÇÃO BERNARDO ASSIS CORDEIRO	121.138,00	16,00	16,00			
040802 - OUTRAS			211519790	LAURA MARIA VALENTE REBELO	121.138,00	16,00	16,00			
040802 - OUTRAS			212723340	Arminda da Conceição Rodrigues Almeida	121.138,00	16,00	16,00			
040802 - OUTRAS			215387252	BELENDIA DA CONCEIÇÃO PEREIRA	121.138,00	16,00	16,00			
040802 - OUTRAS			218951132	CARLOS ANTONIO COSTA	121.138,00	8,00	8,00			
040802 - OUTRAS			220068097	Carmen Sofia Bento Abreu	121.138,00	16,00	16,00			
040802 - OUTRAS			220737584	SUSANA PAULA PEREIRA DOS SANTOS CARROMAO	121.138,00	16,00	16,00			
040802 - OUTRAS			221431179	Sónia Alexandra Félix Soares Venera	121.138,00	16,00	16,00			
040802 - OUTRAS			222151293	MARIA DA CONCEIÇÃO MENDES PIRES	121.138,00	16,00	16,00			
040802 - OUTRAS			222151293	MARIA DA CONCEIÇÃO MENDES PIRES	121.138,00	16,00	16,00			
040802 - OUTRAS			222479701	ANA SORAIA SAMPAIO DENGUCHO	121.138,00	8,00	8,00			
040802 - OUTRAS			223627240	MARIA MARIA CASCAIS SORRAL	121.138,00	8,00	8,00			
040802 - OUTRAS			223648418	Noémia da Conceição Mouro Lopes	121.138,00	8,00	8,00			
040802 - OUTRAS			223720461	ELISABETE CONCEIÇÃO MACHADO LOPES	121.138,00	8,00	8,00			
040802 - OUTRAS			225510464	CLAUDIA MARIA MATIAS TAVARES	121.138,00	8,00	8,00			
040802 - OUTRAS			226186644	Cristina da Conceição Pereira Lopes	121.138,00	32,00	32,00			
040802 - OUTRAS			226866211	TARINA BARÃO PINTO ROMEU	121.138,00	16,00	16,00			

Handwritten signatures and initials, including a large signature at the bottom right and a circled number '132' at the top right.

TRANSFERÊNCIAS E SUBSÍDIOS CONCEDIDOS
MUNICÍPIO DE TORRE DE MONCORVO

VISUALIZAR REGISTOS S/ EXECUÇÃO : N

Tipo de despesa	Disposições legais	Finalidade	Entidade beneficiária		Despesas autorizadas	Despesas pagas	Despesas autorizadas e não pagas [7] = [5] - [6]	Devolução de transf. / subs. ocorrida no exercício [8]	Observações
			NIF	Nome / Designação					
040802 - OUTRAS	[1]	[2]	228223598	INÊS HENRIQUES ROCHA	121.138,00	8,00	8,00		
040802 - OUTRAS			229034330	Sandra Isabel Coxito Dos Santos	121.138,00	16,00	16,00		
040802 - OUTRAS			229201750	CARLA ALEXANDRA MACHADO LOPES	121.138,00	16,00	16,00		
040802 - OUTRAS			229201784	Vera Monica Mixagata Louisa Ferreira	121.138,00	16,00	16,00		
040802 - OUTRAS			229721648	DIANA JOSÉ FERNANDES VINAGRE SOARES	121.138,00	8,00	8,00		
040802 - OUTRAS			230078400	LUCIANA CRISTINA RODRIGUES	121.138,00	8,00	8,00		
040802 - OUTRAS			231243758	VERA MÓNICA MAPRA CARDOSO	121.138,00	16,00	16,00		
040802 - OUTRAS			231521979	ELISA FATIMA MOREIRA GOMES	121.138,00	8,00	8,00		
040802 - OUTRAS			231757271	Paula Cristina Morgado Costa	121.138,00	8,00	8,00		
040802 - OUTRAS			232073490	ADELAIDE DA CONCEIÇÃO PEREIRA FELIX MARTINS	121.138,00	8,00	8,00		
040802 - OUTRAS			232537038	Patricia Anabela Rodrigues Ferreira da Silva	121.138,00	16,00	16,00		
040802 - OUTRAS			233904646	TATIANA MARIA CARDOSO PINTO	121.138,00	8,00	8,00		
040802 - OUTRAS			237289150	Patricia Alexandra Esteves Evangelista	121.138,00	16,00	16,00		
040802 - OUTRAS			238816249	EDUARDA PATRICIA MASSA PEREIRA	121.138,00	8,00	8,00		
040802 - OUTRAS			238964388	LILIANA PATRICIA VILARINHO MAÇORNO	121.138,00	16,00	16,00		
040802 - OUTRAS			239866622	Lidia Maria Carvalho Beiroto Félix	121.138,00	32,00	32,00		
040802 - OUTRAS			239937961	Catarina Eufemea Faustino	121.138,00	8,00	8,00		
040802 - OUTRAS			241870992	Massa Foinhas	121.138,00	8,00	8,00		
040802 - OUTRAS			243493452	Andreia Miguel Teixeira Amaro	121.138,00	8,00	8,00		
040802 - OUTRAS			245856412	CELIA SEIXAS ABREU	121.138,00	16,00	16,00		
040802 - OUTRAS			246850620	GRACIETE SÁ BARBOSA LIMA TÂNIA CRISTINA AZEVEDO	121.138,00	8,00	8,00		
040802 - OUTRAS			247589896	PATRICIO LOPES	121.138,00	8,00	8,00		
040802 - OUTRAS			247624222	FRANCISCO JOSE PEREIRA PINTO	121.138,00	16,00	16,00		
040802 - OUTRAS			249189585	MICHELA BARRÃO PINTO ROMEU	121.138,00	16,00	16,00		
040802 - OUTRAS			249291096	SUSANA RAQUEL DA CONCEIÇÃO PENTEADO	121.138,00	16,00	16,00		
040802 - OUTRAS			249432234	Tamara Calado	121.138,00	16,00	16,00		
040802 - OUTRAS			252981359	Daniela Alexandra Cardoso Rodrigues	121.138,00	8,00	8,00		
040802 - OUTRAS			253111340	RUTE DANIELA LIBANO PEREIRA	121.138,00	16,00	16,00		
040802 - OUTRAS			254283489	TELMAR DE JESUS FLORES	121.138,00	8,00	8,00		
040802 - OUTRAS			260149284	JOANA ISABEL CHARROMAO RODRIGUES	121.138,00	8,00	8,00		
040802 - OUTRAS			261758950	Katie Madaleno Santos Leal	121.138,00	16,00	16,00		
040802 - OUTRAS			266065155	CARMEN SOFIA MEIRELES VIANEZ SIEIRO	121.138,00	16,00	16,00		
040802 - OUTRAS			267031149	Sandra Inês Carrega Pinto Abade	121.138,00	8,00	8,00		
040802 - OUTRAS			500715505	DIOGUINA IAPARA ENCARNAÇÃO	121.138,00	120.807,72	111.833,44		
040802 - OUTRAS			501121536	INSTITUTO DE GESTÃO FINANCEIRA DA SEGURANÇA SOCIAL, I. P.	121.138,00	120.807,72	107.501,03	414,49	
040802 - OUTRAS			503756237	MUNICÍPIO DE TORRE DE MONCORVO Agência De Gestão Da Tesouraria E Da Divida Pública - Igcp, Epe	121.138,00	120.807,72	2.548,00	118.259,72	
Total transferências correntes					803.440,00	1.029.116,24	779.682,62	249.433,62	
Transferências de capital					462.303,00	18.368,00	18.368,00		
08050102 - FREGUESIAS			506778762	FREGUESIA DA HORTA DA VILARIÇA	462.303,00	7.768,00	7.768,00		
08050102 - FREGUESIAS			506997758	FREGUESIA DA HORTA DA VILARIÇA FREGUESIA DO CASTELO	462.303,00	11.888,00	11.888,00		

133


TRANSFERÊNCIAS E SUBSÍDIOS CONCEDIDOS
MUNICÍPIO DE TORRE DE MONCORVO

PERÍODO 2020/01/02 - 2020/12/31
DO ANO CONTABILÍSTICO DE 2020

VISUALIZAR REGISTOS S/ EXECUÇÃO : N

Tipo de despesa	Disposições legais	Finalidade	Entidade beneficiária		Despesas Orçamentadas	Despesas autorizadas	Despesas pagas	Despesas autorizadas e não pagas [7] = [5] - [6]	Devolução de transf. / subs. ocorrida no exercício [8]	Observações
			NIF	Nome / Designação						
08050102 - FREGUESIAS	(1)	(2)			[4]	[5]	[6]	[7]	[8]	[9]
08050102 - FREGUESIAS			506997758	FREGUESIA DO CASTEDO	462.303,00	4.168,00	4.168,00			
08050102 - FREGUESIAS			507669363	JUNTA DE FREGUESIA DE LOUSA	462.303,00	5.068,00	5.068,00			
08050102 - FREGUESIAS			507663363	JUNTA DE FREGUESIA DE LOUSA	462.303,00	17.968,00	17.968,00			
08050102 - FREGUESIAS			508295874	FREGUESIA DO LARINHO	462.303,00	12.880,00	12.880,00			
08050102 - FREGUESIAS			508295874	FREGUESIA DO LARINHO	462.303,00	180,00	180,00			
08050102 - FREGUESIAS			508544424	FREGUESIA DE TORRE DE MONCORVO	462.303,00	1.440,00	1.440,00			
08050102 - FREGUESIAS			508544424	FREGUESIA DE TORRE DE MONCORVO	462.303,00	5.440,00	5.440,00			
08050102 - FREGUESIAS			508704633	Freguesia de Mós	462.303,00	10.004,00	10.004,00			
08050102 - FREGUESIAS			508704633	Freguesia de Mós	462.303,00	1.944,00	1.944,00			
08050102 - FREGUESIAS			508704633	Freguesia de Mós	462.303,00	16.988,00	16.988,00			
08050102 - FREGUESIAS			508771986	FREGUESIA DE AÇOREIRA	462.303,00	3.708,00	3.708,00			
08050102 - FREGUESIAS			508771986	FREGUESIA DE AÇOREIRA	462.303,00	79.999,02	79.999,02			
08050102 - FREGUESIAS			508771986	FREGUESIA DE AÇOREIRA	462.303,00	19.220,00	19.220,00			
08050102 - FREGUESIAS			509004148	FREGUESIA DE CABEÇA BOA	462.303,00	4.860,00	4.860,00			
08050102 - FREGUESIAS			509004148	FREGUESIA DE CABEÇA BOA	462.303,00	34.404,00	34.404,00			
08050102 - FREGUESIAS			509004512	FREGUESIA DE CARVALAIS	462.303,00	13.764,00	13.764,00			
08050102 - FREGUESIAS			509004512	FREGUESIA DE CARVALAIS	462.303,00	70.000,00	70.000,00			
08050102 - FREGUESIAS			509004512	FREGUESIA DE CARVALAIS	462.303,00	500,00	500,00			
08050102 - FREGUESIAS			510833853	FREGUESIAS DE ADEGANHA E CARDANHA	462.303,00	10.261,20	10.261,20			
08050102 - FREGUESIAS			510833853	FREGUESIAS DE ADEGANHA E CARDANHA	462.303,00	32.701,20	32.701,20			
08050102 - FREGUESIAS			510836720	FREGUESIA DE FELGAR E SOUTO DA VELHA	462.303,00	35.912,00	35.912,00			
08050102 - FREGUESIAS			510836720	FREGUESIA DE FELGAR E SOUTO DA VELHA	462.303,00	5.472,00	5.472,00			
08050102 - FREGUESIAS			510836747	FREGUESIA DE FELGUEIRAS E MACORES	462.303,00	23.868,00	23.868,00			
08050102 - FREGUESIAS			510836747	FREGUESIA DE FELGUEIRAS E MACORES	462.303,00	6.588,00	6.588,00			
08050102 - FREGUESIAS			510840752	FREGUESIA DE URROS E PEREDO DOS CASTELHAMOS	462.303,00	6.940,00	6.940,00			
08050104 - ASSOCIAÇÃO DE MUNICIPIOS			503518689	ASSOCIAÇÃO MUNICIPIOS DO DOURO SUPERIOR	1.175.500,00	353,07	353,07			
08050104 - ASSOCIAÇÃO DE MUNICIPIOS			503518689	ASSOCIAÇÃO MUNICIPIOS DO DOURO SUPERIOR	1.175.500,00	4.560,63	4.560,63			
08050104 - ASSOCIAÇÃO DE MUNICIPIOS			503518689	ASSOCIAÇÃO MUNICIPIOS DO DOURO SUPERIOR	1.175.500,00	7.842,99	7.842,99			
08050104 - ASSOCIAÇÃO DE MUNICIPIOS			503518689	ASSOCIAÇÃO MUNICIPIOS DO DOURO SUPERIOR	1.175.500,00	215.982,29	215.982,29			
08050104 - ASSOCIAÇÃO DE MUNICIPIOS			503518689	ASSOCIAÇÃO MUNICIPIOS DO DOURO SUPERIOR	1.175.500,00	156.223,28	156.223,28			
08050104 - ASSOCIAÇÃO DE MUNICIPIOS			503518689	ASSOCIAÇÃO MUNICIPIOS DO DOURO SUPERIOR	1.175.500,00	82.700,75	82.700,75			
08050104 - ASSOCIAÇÃO DE MUNICIPIOS			503518689	ASSOCIAÇÃO MUNICIPIOS DO DOURO SUPERIOR	1.175.500,00	77.794,43	77.794,43			
08050104 - ASSOCIAÇÃO DE MUNICIPIOS			503518689	ASSOCIAÇÃO MUNICIPIOS DO DOURO SUPERIOR	1.175.500,00	40.000,00	40.000,00			
08050104 - ASSOCIAÇÃO DE MUNICIPIOS			501384715	ASSOCIACAO HUMANITARIA BOMBEIROS VOLUNTARIOS MONCORVO	175.006,00	14.010,00	14.010,00			
080701 - INSTITUIÇÕES SEM FINS LUCRATIVOS			501384715	ASSOCIACAO HUMANITARIA BOMBEIROS VOLUNTARIOS MONCORVO	175.006,00	2.152,50	2.152,50			
080701 - INSTITUIÇÕES SEM FINS LUCRATIVOS			501545166	GRUPO DESPORTIVO DE TORRE DE MONCORVO	175.006,00	80.000,00	80.000,00			
080701 - INSTITUIÇÕES SEM FINS LUCRATIVOS			501614087	ASSOCIAÇÃO DE COMERCIANTES E INDUSTRIAIS DO CONCELHO DE MONCORVO	175.006,00	49.042,91	49.042,91			
080701 - INSTITUIÇÕES SEM FINS LUCRATIVOS			504188437	ASSOCIAÇÃO DOS AMIGOS DO DIVINO SANTO CRISTO	175.006,00	20.000,00	20.000,00			

Handwritten signatures and initials, including a large signature at the top right and another at the bottom right.