



Prestação de contas 2019

CÂMARA MUNICIPAL DE TORRE DE MONCORVO

Largo Dr. Campos Monteiro / 5160-303 Torre de Moncorvo / Portugal

tf 279 200 220 fx 279 200 240 / geral@torredemoncorvo.pt

ANO 2019

PRESTAÇÃO DE CONTAS

Onde o ferro é a alma da terra.

www.torredemoncorvo.pt



CÂMARA MUNICIPAL DE TORRE DE MONCORVO

Largo Dr. Campos Monteiro / 5160-303 Torre de Moncorvo / Portugal
t 279 200 220 fx 279 200 240 / geral@torredemoncorvo.pt

Ex^{mo}. Sr.

Dr. Fernando José Peixinho de Araújo Rodrigues
Revisor Oficial de Contas

Torre de Moncorvo, 24 de abril de 2020

A presente declaração é emitida, a vosso pedido, no âmbito do vosso exame às demonstrações financeiras do Município de Torre de Moncorvo, relativas ao exercício findo em 31 de dezembro de 2019, conducente à respetiva Certificação Legal das Contas, as quais evidenciam um resultado de 1.636.640,40 Euros relativo ao ano então findo e fundos próprios de 21.037.279,37 Euros naquela data.

Reconhecemos que é da nossa responsabilidade a preparação das demonstrações financeiras e que estas apresentam de forma verdadeira e apropriada a posição financeira da empresa, o resultado das operações e os fluxos de caixa, bem como a adopção de políticas e critérios contabilísticos adequados e a manutenção de um sistema de controlo interno apropriado, que permita prevenir e detectar eventuais erros ou irregularidades.

Confirmamos, tanto quanto é nosso dever conhecer e nossa convicção, que:

- Pusemos à vossa disposição todos os registos contabilísticos e respectivos suportes documentais e outros, assim como toda a correspondência relevante e as actas de todas as reuniões e assembleias.
- As demonstrações financeiras não se encontram afectadas por erros ou omissões materialmente relevantes.
- Todas as operações e condicionalismos respeitantes ao Património estão adequadamente registados e divulgados.

Onde o ferro é a alma da terra.

www.torredemoncorvo.pt

Fl. 4

Handwritten signatures and initials in the top left corner.



CÂMARA MUNICIPAL DE TORRE DE MONCORVO
Largo Dr. Campos Monteiro / 5160-303 Torre de Moncorvo / Portugal
tf 279 200 220 fx 279 200 240 / geral@torredemoncorvo.pt

- Estão registados todos os activos de que a entidade é titular e não existem acordos ou opções de recompra, ónus ou quaisquer outros encargos sobre os mesmos, para além dos divulgados no Anexo.
- Registámos e divulgámos, consoante o apropriado, todos os compromissos assumidos e todas as responsabilidades, reais ou contingentes, incluindo naquelas as respeitantes a benefícios concedidos ao pessoal e aos membros dos órgãos sociais, assim como todas as garantias prestadas a terceiros.
- Para além das constantes das demonstrações financeiras, não há quaisquer reclamações relativas a litígios existentes ou esperados.
- Não há acordos com instituições financeiras envolvendo compensação de saldos ou restrições de movimentação de dinheiro ou linhas de crédito ou acordos similares.
- É completa a informação que vos foi prestada sobre a identificação das partes em relação de dependência e sobre os respectivos saldos e transacções.
- Não temos projectos ou intenções que de uma forma significativa possam afectar os saldos ou a classificação de activos ou passivos constantes das demonstrações financeiras.
- A entidade cumpriu as obrigações derivadas de contratos e de disposições legais e regulamentares, cujo incumprimento, a verificar-se, teria um efeito materialmente relevante nas demonstrações financeiras.
- Foram cumpridas todas as obrigações fiscais e parafiscais. As responsabilidades respeitantes a impostos e contribuições, vencidos ou

Onde o ferro é a alma da terra.

www.torredemoncorvo.pt

Flz.



CÂMARA MUNICIPAL DE TORRE DE MONCORVO

Largo Dr. Campos Monteiro / 5160-303 Torre de Moncorvo / Portugal

tf 279 200 220 fx 279 200 240 / geral@torredemoncorvo.pt

não, diferidos ou contingentes (verbas de impostos e contribuições, multas e coimas e juros contados até à data do balanço) estão integral e apropriadamente escrituradas ou divulgadas.

- Não se verificaram irregularidades envolvendo os órgãos executivos e empregados, que possam ter efeito relevante nas demonstrações financeiras.
- Os prejuízos resultantes de eventuais sinistros que possam ocorrer e afectem a continuidade das operações estão cobertos por seguros contratados por capitais suficientes.
- Não temos projectos ou intenções de acções que possam por em causa a continuidade das operações.
- Foi-vos dado conhecimento de todas as situações que possam afectar as demonstrações financeiras.

O Presidente do Município

(Nuno Gonçalves)

O Chefe da Divisão Administrativa e Financeira

(Eduardo Dixo)

Onde o ferro é a alma da terra.

www.torredemoncorvo.pt



CÂMARA MUNICIPAL DE TORRE DE MONCORVO

Largo Dr. Campos Monteiro / 5160-303 Torre de Moncorvo / Portugal
tf 279 200 220 fx 279 200 240 / geral@torredemoncorvo.pt

DECLARAÇÃO DE RESPONSABILIDADE

No âmbito do processo de prestação de contas da gerência do exercício de 2019 do Município de Torre de Moncorvo declaramos, sob compromisso de honra, enquanto titulares de órgãos responsáveis pela elaboração, aprovação e remessa das contas individuais ao Tribunal de Contas, que adotámos, fizemos aprovar e executar de forma continuada os princípios, normas e procedimentos contabilísticos e de controlo interno a que estamos vinculados por imperativo legal ou contratual e que garantem e asseguram, segundo o nosso conhecimento, a veracidade e sinceridade das respetivas demonstrações financeiras e a integralidade, legalidade e regularidade das transações subjacentes, pelas quais assumimos a responsabilidade de que, designadamente:

- a) não contêm erros ou omissões materialmente relevantes quanto à execução orçamental e de contabilidade de compromissos, à gestão financeira e patrimonial e, bem assim, ao registo de todas as operações e transações que relevem para o cálculo do défice e da dívida pública atendendo, nos termos aplicáveis, ao direito europeu da consolidação orçamental;
- b) identificam completamente as partes em relação de dependência e registam os respetivos saldos e transações;
- c) não omitem acordos quanto a instrumentos de financiamento direto ou indireto;
- d) evidenciam com rigor e de forma adequada a dimensão, extensão e relevação contabilística dos passivos efetivos ou contingentes, designadamente os compromissos decorrentes de benefícios concedidos ao pessoal e aos membros dos órgãos sociais, bem como as responsabilidades decorrentes de litígios judiciais ou extrajudiciais;
- e) incluem os saldos de todas as contas bancárias no IGCP e/ou noutras instituições financeiras;
- f) evidenciam que foram respeitadas as normas da contratação pública aplicáveis e cumpridos pontual e tempestivamente todos os acordos e contratos com terceiros;

Onde o ferro é a alma da terra.

www.torredemoncorvo.pt

Fly.



CÂMARA MUNICIPAL DE TORRE DE MONCORVO

Largo Dr. Campos Monteiro / 5160-303 Torre de Moncorvo / Portugal
tf 279 200 220 fx 279 200 240 / geral@torredemoncorvo.pt

g) evidenciam que foram respeitadas as normas dos regimes de vinculação, de carreiras e de remunerações dos trabalhadores que exercem funções públicas e do código do trabalho bem como observaram as

incompatibilidades e limitações previstas aí, no estatuto de aposentação, no código contributivo da segurança social e em estatutos específicos, designadamente de carreiras especiais;

h) foram publicitadas de acordo com as disposições legais e comunicadas às entidades competentes.

Os responsáveis subscritores:

Presidente da Câmara Municipal – Nuno Jorge Rodrigues Gonçalves

Vereador – Victor Manuel da Silva Moreira

Vereadora – Maria da Piedade Leonardo Teixeira Calheiros Meneses

Os responsáveis que condicionam a subscrição, total ou parcialmente, nos termos e pelas razões constantes das declarações juntas:

Onde o ferro é a alma da terra.

www.torredemoncorvo.pt



CÂMARA MUNICIPAL DE TORRE DE MONCORVO

Largo Dr. Campos Monteiro / 5160-303 Torre de Moncorvo / Portugal
tf 279 200 220 fx 279 200 240 / geral@torredemoncorvo.pt

Declaração de responsabilidade

No âmbito do processo de prestação de contas da gerência/exercício de 2019 do Município de Torre de Moncorvo declaro, sob compromisso de honra, enquanto responsável pela área financeira, que adotámos, fizemos aprovar e executar de forma continuada os princípios, normas e procedimentos contabilísticos e de controlo interno a que estamos vinculados por imperativo legal ou contratual e que garantem e asseguram, segundo o nosso conhecimento, a veracidade e sinceridade das respetivas demonstrações financeiras e a integralidade, legalidade e regularidade das transações subjacentes, pelas quais assumimos a responsabilidade de que, designadamente:

- a) não contêm erros ou omissões materialmente relevantes quanto à execução orçamental e de contabilidade de compromissos, à gestão financeira e patrimonial e, bem assim, ao registo de todas as operações e transações que relevem para o cálculo do défice e da dívida pública atendendo, nos termos aplicáveis, ao direito europeu da consolidação orçamental;
- b) identificam completamente as partes em relação de dependência e registam os respetivos saldos e transações;
- c) não omitem acordos quanto a instrumentos de financiamento direto ou indireto;
- d) evidenciam com rigor e de forma adequada a dimensão, extensão e relevação contabilística dos passivos efetivos ou contingentes, designadamente os compromissos decorrentes de benefícios concedidos ao pessoal e aos membros dos órgãos sociais, bem como as responsabilidades decorrentes de litígios judiciais ou extrajudiciais;
- e) incluem os saldos de todas as contas bancárias no IGCP e/ou noutras instituições financeiras;
- f) evidenciam que foram respeitadas as normas da contratação pública aplicáveis e cumpridos pontual e tempestivamente todos os acordos e contratos com terceiros;

Onde o ferro é a alma da terra.

www.torredemoncorvo.pt

Flg. A

Handwritten signatures and initials in the top left corner.



CÂMARA MUNICIPAL DE TORRE DE MONCORVO

Largo Dr. Campos Monteiro / 5160-303 Torre de Moncorvo / Portugal
t 279 200 220 f 279 200 240 / geral@torredemoncorvo.pt

- g) evidenciam que foram respeitadas as normas dos regimes de vinculação, de carreiras e de remunerações dos trabalhadores que exercem funções públicas e do código do trabalho bem como observaram as incompatibilidades e limitações previstas aí, no estatuto de aposentação, no código contributivo da segurança social e em estatutos específicos, designadamente de carreiras especiais;
- h) foram publicitadas de acordo com as disposições legais e comunicadas às entidades competentes.

O responsável subscritor:

O Chefe da Divisão Administrativa e Financeira



(Eduardo Dixó)

Onde o ferro é a alma da terra.

www.torredemoncorvo.pt

F17.



[Handwritten signatures and initials]
Pedro

PLANO DE SANEAMENTO FINANCEIRO

RELATÓRIO ANUAL DE ACOMPANHAMENTO DA EXECUÇÃO DO PSF - 2019



Índice

1. INTRODUÇÃO	1
2. MEDIDAS DO PLANO DE SANEAMENTO FINANCEIRO	2
3. IMPACTOS FINANCEIROS DAS MEDIDAS PRECONIZADAS NO PSF.....	3
4. EXECUÇÃO DA RECEITA.....	4
5. EXECUÇÃO DA DESPESA	5
6. ANÁLISE ECONÓMICA E FINANCEIRA.....	6
7. EVOLUÇÃO DA DÍVIDA DE CURTO, MÉDIO E LONGO PRAZO	12
8. ENDIVIDAMENTO	13
9. DISPOSIÇÕES FINAIS.....	13

φ: A
REP
g/f.
h.
Edo

Flq.



1. Introdução

No cumprimento dos deveres de reporte previstos na legislação de suporte aos processos de acompanhamento/monitorização dos municípios que se encontram ao abrigo de programas de saneamento financeiro, vem o Município de Torre de Moncorvo apresentar o Relatório Anual da Execução do Saneamento Financeiro à Direção Geral da Administração Local, após aprovação do mesmo pela Assembleia Municipal do Município.

Com efeito, a Lei n.º 2/2007, de 15 de janeiro (LFL) e o Decreto-Lei n.º 38/2008, alterado pelo Decreto-Lei n.º 120/2012, de 19 de junho, foram revogados, com entrada em vigor, em 1 de janeiro de 2014, pela Lei n.º 73/2013, de 3 de setembro, que aprova o Regime Financeiro das Autarquias Locais e das Entidades Intermunicipais, introduzindo alterações nas regras que se aplicam aos municípios em situação de saneamento financeiro e de recuperação financeira municipal.

No entanto, o artigo 86.º da Lei n.º 73/2013, de 3 de setembro, determina que ***“para os contratos de saneamento e reequilíbrio existentes à data de entrada em vigor da presente lei, bem como para os planos de ajustamento previstos na Lei n.º 43/2012, de 28 de agosto, aplicam-se as disposições constantes da Lei n.º 2/2007, de 15 de janeiro e do Decreto-Lei n.º 38/2008, de 7 de março, alterado pelo Decreto-Lei n.º 120/2012, de 19 de junho”***.

A Assembleia Municipal, em reunião ordinária realizada em 06 de setembro de 2010, sob proposta da reunião do órgão executivo realizada no dia 20/08/2010, deliberou aprovar um Plano de Saneamento Financeiro e, conjuntamente, a contratação de um empréstimo bancário no valor de € 9.400.000,00, junto da Caixa Geral de Depósitos, de que obteve o competente visto do Tribunal de Contas, em 27 de janeiro de 2011.

Realce-se que foi proposto nos termos do n.º 4 do artigo 97º da Lei 114/2017 de 29 de dezembro, que aprovou a Lei do Orçamento de Estado de 2018 (LOE 2018), que o Executivo Municipal deliberasse a suspensão do Plano de Saneamento Financeiro, uma vez que se verificavam cumpridos os pressupostos previstos no artigo 52º da Lei n.º 73/2013 de 03 de setembro, nomeadamente o cumprimento do limite da dívida por parte do município a 31 de dezembro de 2017.

Através de deliberação camarária de 19 de abril de 2018 foi a proposta aprovada e submetida ao órgão deliberativo que a aprovou em sede de reunião da Assembleia Municipal por deliberação de 30 de abril de 2018. As referidas deliberações, cumprindo o preceito legal, foram comunicadas à Direção Geral da Administração Local (DGAL) no dia 16 de maio de 2018.

O presente Relatório Anual de Acompanhamento do Plano de Saneamento Financeiro (PSF) procurará, nos termos definidos para o cumprimento das obrigações inerentes ao programa de recuperação e saneamento financeiro evidenciar o cumprimento rigoroso de todas as disposições legais aplicáveis e

Handwritten signatures and initials on the right margin, including 'J.M.', 'Jh.', and 'Redo'.

Fl 10.



evidenciar através da análise comparativa da evolução da execução orçamental e do cumprimento dos objetivos do plano eventuais desvios que possam ter ocorrido.

A avaliação da execução orçamental e da situação patrimonial do município, onde se inclui a evolução do endividamento e o cumprimento com as obrigações decorrentes do serviço da dívida, terão por base a informação financeira constante dos documentos de prestação de contas referentes ao ano de 2019, os quais foram auditados e certificados por revisor oficial de contas independente.

A linha de crédito disponibilizada e contratualizada com a Caixa Geral de Depósitos foi integralmente utilizada.

2. Medidas do Plano de Saneamento Financeiro

A situação de desequilíbrio financeiro de características conjunturais, mas com efeitos ao nível da estrutura de funcionamento do município, levou ao recurso ao programa de saneamento financeiro, com o objetivo de recuperar a sustentabilidade e o equilíbrio financeiro estrutural da Câmara Municipal de Torre de Moncorvo e teve na sua base um conjunto coordenado de medidas com enfoque numa intervenção financeira que permitisse, pela via do reajustamento/reestruturação da dívida, sanear o desequilíbrio financeiro existente.

O quadro das medidas que têm vindo a ser implementadas consubstancia-se em três eixos de intervenção: eficiência organizacional, economia e redução da despesa e aumento da receita.

O Quadro seguinte avalia o grau de implementação das medidas preconizadas no PSF.

pl
P
Gf.
Ann.
M.
A
Pedro

F11.



Medidas	Execução		Observações
	Implementação	Não implementação	
Redução do quadro de pessoal em 10 colaboradores, quer pela via da aposentação, quer pela via da não renovação de Alguns contratos a termo certo e ainda a suspensão dos transportes urbanos (1/07/2010) e reestruturação dos transportes escolares;	x		Suspensão total dos transportes urbanos
Redução dos custos com energia eléctrica (gestão cuidada dos equipamentos eléctricos e ar condicionado, limitação dos equipamentos existentes nos edifícios, resolução dos contratos de energias nas instalações não ocupadas) e redução da iluminação pública;	x		eliminação de pontos de luz no concelho
Redução dos custos com material de escritório (racionalização dos recursos eliminando gradualmente o uso do papel, para que as reuniões de Câmara e assembleias Municipais sejam com envio da documentação em CD ou outra via eletrónica);	x		desde abril de 2011
Redução dos custos com Prémios, condecorações e ofertas (nomeadamente na aquisição de livros, artigos de artesanato, troféus, produtos regionais e outros);	x		
Redução dos custos com comunicações (renegociação dos contratos, moneadamento controlo da faturação de telefones móveis);	x		negociado em pacote único
Redução dos custos com Seguros (renegociação de contratos e verificação de viaturas já abatidas que ainda estejam incluídas no seguro);	x		renegociação com início em 2015
Redução dos consumos de combustíveis - verificação e controlo através de cartões magnéticos;	x		controlo mensal e por viatura
Alteração dos procedimentos de cobrança de receitas e de controlo compras; (Utilização intensiva da Plataforma eletrónica, implementação do software de obras por Administração directa, implementação da contabilidade de custos e respectiva formação);			Em implementação
Melhoria da eficiência na gestão dos activos (valorização e sua contabilização) do controlo interno das existências, ferramentas, máquinas, viaturas e obras;	x		
Formulação de critérios objectivos para a atribuição de apoios e subsídios por via da sua regulamentação. Limitação dos investimentos e das actividades de âmbito cultural, recreativo e desportivo - redução das transferências correntes e de capital	x		
Eliminação dos juros de mora, após a aprovação da operação de saneamento Financeiro;	x		
Receita corrente adicional proveniente das produções de energia Eólica (25 novos aerogeradores) e hídrica (construção da nova barragem de baixo sabor)		x	
Alteração da taxa de resíduos sólidos urbanos, em função dos consumos de água;	x		Aguardar parecer da ERSAR
Majoração da taxa de IMI para fogos devolutas, como medida de política urbanística para incentivar o aumento da oferta nos mercados de compra e arrendamento de habitação;	x		Foi deliberado. Em fase de implementação
Receitas correntes adicionais com a cobrança das diversas taxas municipais, resultantes da revisão do Regulamento de taxas Municipais e introdução de taxas não previstas (Lei-53/2006 de 29 de Dezembro);		x	
Receita extraordinária relativa à venda de prédios.	x		vender património, nomeadamente habitação

Handwritten signatures and initials:
 Top right: *Handwritten signature*
 Middle right: *Handwritten signature*
 Bottom right: *Handwritten signature*
 Far right: *Handwritten initials*

Pese embora não estivesse previsto nas medidas do Plano de Saneamento Financeiro, o Município de Torre de Moncorvo procedeu à introdução da taxa de derrama como forma de aumentar a receita municipal.

3. Impactos financeiros das Medidas Preconizadas no PSF

Considerando o conjunto de medidas que o Município de Torre de Moncorvo se propôs implementar para cumprir o Plano, com o objetivo de concretizar a recuperação da sua sustentabilidade financeira, verifica-se que, no final do ano de 2019, em praticamente todas as medidas resultaram impactos financeiros positivos, com especial alcance na redução dos custos com "Pessoal" que por comparação com o PSF se verifica um decréscimo de € 845.759,09. Em relação ao aumento da receita, salienta-se o acréscimo significativo dos proveitos provenientes dos impostos e taxas que face a 2018 aumentaram € 154.396,28 e face ao previsto no PSF aumentaram € 419.199,58.

4. Execução da Receita

O quadro seguinte procede à análise da receita, através da comparação entre o valor orçamentado para o ano de 2019 com o valor executado/cobrado.

RECEITA				
Corrente	Valores			
	Orçamentado	Cobrado	variação	%
01- Impostos directos	966 900,00	981 119,26	14 219,26	1,47%
02- Impostos indirectos	4 450,00	2 483,69	-1 966,31	-44,19%
04- Taxas multa e penalidades	73 450,00	66 546,31	-6 903,69	-9,40%
05- Rendimentos propriedade	2 000,00	0,00	-2 000,00	100,00%
06- Transferências correntes	7 408 584,00	7 069 347,57	-339 236,43	-4,58%
07- Vendas de bens e serviços	1 964 000,00	1 884 611,82	-79 388,18	-4,04%
08- Outras receitas correntes	44 000,00	165 867,56	121 867,56	276,97%
	10 463 384,00	10 169 976,21	-293 407,79	-2,80%
Capital				
09- Venda de bens de investimento	45 700,00	17 000,00	-28 700,00	-62,80%
10- Transferências de capital	3 971 932,56	2 754 579,77	-1 217 352,79	-30,65%
11 - Activos Financeiros	23 500,00	2 045,45	-21 454,55	-91,30%
12- Passivos financeiros	1 242 200,00	989 939,34	-252 260,66	-20,31%
13- Outras Receitas de Capital	1 000,00	516,35	-483,65	-48,37%
Receitas de capital	5 284 332,56	3 764 080,91	-1 520 251,65	-28,77%
15- Outras receitas	1 572,00	1 637,14	65,14	
	5 285 904,56	3 765 718,05	-1 520 186,51	-28,76%
16- saldo gerencia anterior	118 390,23	118 390,23		
	15 867 678,79	14 054 084,49	-1 813 594,30	-11,43%

Da análise do quadro acima, no que concerne às receitas correntes, verifica-se uma diminuição face ao orçamentado de € 293.407,79. A rubrica que maior peso teve na diminuição das receitas correntes foi a "06 – Transferências correntes" com uma variação negativa de € 339.236,43 e "08 – Outras receitas correntes" com uma variação positiva de € 121.867,56, sendo que a execução orçamental das receitas correntes foi de 97,20%

Ao nível das receitas de capital verifica-se um decréscimo, face ao orçamentado, de € 1.520.251,65, tendo as rubricas "10 – Transferências de Capital" diminuído € 1.217.352,79. Quanto às receitas de capital a execução orçamental foi de 71,23%.

5. Execução da Despesa

O quadro seguinte procede à análise da execução da despesa, através da comparação entre o valor orçamentado para o ano de 2019 com o valor executado/pago.

DESPESA				
Corrente	Valores			
	Orçamentado	Pago	Variação	%
01-Despesa com pessoal	3 441 458,77	3 430 353,14	-11 105,63	-0,32%
02-Aquisição de bens e serviços	4 220 883,00	3 514 770,47	-706 112,53	-16,73%
03-Juros e outros encargos	94 121,56	93 993,02	-128,54	-0,14%
04-Transferencias correntes	777 390,23	737 981,90	-39 408,33	-5,07%
05--Subsídios				
06-Outras despesas correntes	59 052,00	58 801,13	-250,87	-0,42%
	8 592 905,56	7 835 899,66	-757 005,90	-8,81%
Capital				
07-Aquisições de bens de capital	4 672 965,73	3 682 235,18	-990 730,55	-21,20%
08-Transferencias e capital	1 146 502,00	1 063 753,58	-82 748,42	-7,22%
09-Activos financeiros	173 339,50	173 339,50	0,00	0,00%
10-Amortização empréstimos	1 278 525,00	1 278 421,79	-103,21	-0,01%
11- Outras despesas de capital	3 441,00	3 440,17	-0,83	-0,02%
	7 274 773,23	6 201 190,22	-1 073 583,01	-14,76%
Totais de Despesas	15 867 678,79	14 037 089,88	-1 830 588,91	-11,54%

Analisando o quadro acima, as despesas correntes, face ao orçamentado, apresentam um desvio, para menos, de € 757.005,90, ou seja, de 8,81%, o que equivale a uma execução orçamental da despesa corrente de 91,19%. A rubrica que maior peso teve na diminuição das despesas correntes foi a “02 – Aquisição de bens e serviços” com uma variação negativa de € 706.112,53.

Relativamente às despesas de Capital verifica-se uma diminuição, face ao orçamentado, de € 1.073.583,01, tendo a rubrica “07 – Aquisições de bens de capital” apresentado uma variação, para menos, de € 990.730,55 e a rubrica “08 – Transferências de capital” uma variação, para menos, de € 82.748,42. De anotar que a execução orçamental das despesas de capital foi de 85,24%.

6. Análise Económica e Financeira

A análise económica e financeira, numa perspetiva de evolução em função do Plano de Saneamento Financeiro (PSF), assenta na apreciação comparativa da evolução do balanço (o qual reflete a evolução da posição financeira do Município e das suas condições para a recuperação do equilíbrio financeiro), da análise da demonstração de resultados, a qual permite interpretar as condições de sustentabilidade económica (a sua análise permite avaliar se há resultados negativos ou positivos e, por essa via, se há uma recuperação do equilíbrio de exploração, para o qual os proveitos têm de ser iguais ou superiores aos custos) e da análise da evolução dos fluxos de caixa, a qual evidencia a origem dos fluxos de despesa e receita que se consubstanciam nos pagamentos e recebimentos dos períodos em análise, ou seja, permite uma apreciação complementar da situação financeira que é evidenciada pelo balanço, já que as amortizações, no valor de € 2.701.064,12, que são um custo económico não envolvem um fluxo financeiro de despesa. Desta forma, e aliando o resultado líquido positivo obtido no presente ano com as amortizações, verifica-se uma recuperação financeira significativa, uma vez que somando estes dois fatores, obtemos um *cash-flow* significativamente positivo e meios de autofinanciamento que suportam integralmente a gestão de tesouraria sem quaisquer ameaças de rutura.

Na verdade, é da conjugação da análise destas três componentes das demonstrações financeiras que surge a possibilidade de obter uma análise integrada das variáveis que nos permitem compreender em que medida foram conseguidos os objetivos contidos no Plano de Saneamento Financeiro previsto no Programa de Saneamento Financeiro que o Município aderiu e que se encontra em curso.

6.1. Análise da Evolução Financeira - Análise Comparativa dos Balanços

No mapa que a seguir se apresenta, o qual integra balanços referentes ao período de 2018 e 2019, é feita uma apresentação estruturada das diferentes rubricas, acerca da evolução do plano de saneamento financeiro, com o objetivo de se evidenciar os desvios verificados e, simultaneamente, explicar os fatores implícitos dos desvios verificados.

Em bom rigor, a interpretação da evolução dos balanços permite identificar as condições de recuperação do equilíbrio financeiro projetadas no PSF, uma vez que se trata de uma componente das demonstrações financeiras que indica a origem dos financiamentos (origens de fundos/recursos), que consistem no capital próprio e capital alheio, para fazer face às respetivas aplicações que constituem, no seu conjunto, o total dos ativos.

di
LH
PP
Jf.
Lun.
M.
Ch
Bede



Código das contas POCAL	Activo	EXERCÍCIOS						Desvio € Dez. 2018/2019
		DEZEMBRO 2018			DEZEMBRO 2019			
		ACTIVO BRUTO	AMORT. E PROV.	ACTIVO LÍQUIDO	ACTIVO BRUTO	AMORT. E PROV.	ACTIVO LÍQUIDO	
	Imobilizado:							
	Bens de domínio público							
451	Terrenos e recursos naturais	1 700 874,70		1 700 874,70	1 859 671,35	1 859 671,35	158 796,65	
452	Edifícios	1 854 419,06	1 495 471,64	358 947,42	1 854 419,06	304 743,61	-	
453	Outras construções e infra-estruturas	66 922 543,01	56 921 187,35	10 001 355,66	66 981 631,95	8 338 028,01	59 088,94	
455	Bens de património histórico, artístico e cultural	175,00		175,00	175,00	175,00	-	
459	Outros bens de domínio público						-	
445	Imobilizações em curso	309 563,99		309 563,99	402 519,11	402 519,11	92 955,12	
446	Adiantamento por conta de Bens de domínio público						-	
		70 787 575,76	58 416 658,99	12 370 916,77	71 098 416,47	10 905 137,08	310 840,71	
	Imobilizações Incorpóreas:							
	Despesas de Instalação							
431	Despesas de Investigação e Desenvolvimento	89 926,66	65 545,37	24 381,29	89 926,66	89 926,66	-	
433	Propriedade Industrial e outros direitos	101,40	101,40		101,40	101,40	-	
443	Imobilizações em curso						-	
449	Adiantamento por conta de Imobilizações Incorpóreas						-	
		90 028,06	65 646,77	24 381,29	90 028,06	90 028,06	-	
	Imobilizações Corpóreas:							
	Terrenos e recursos naturais							
421	Terrenos e recursos naturais	6 280 578,76		6 280 578,76	6 308 623,76	6 308 623,76	28 045,00	
422	Edifícios e outras construções	25 693 462,59	10 031 258,47	15 662 204,12	26 600 063,71	15 625 425,30	906 601,12	
423	Equipamento Básico	2 961 370,51	2 285 216,82	676 153,69	3 111 280,85	2 419 617,11	691 663,74	
424	Equipamento de transporte	1 118 611,21	984 345,56	134 265,65	1 228 552,92	1 025 342,62	203 210,30	
425	Ferramentas e Utensílios	614 913,39	598 434,12	16 479,27	622 662,18	613 668,99	8 993,19	
426	Equipamento Administrativo	634 464,06	563 726,44	70 737,62	633 358,57	579 904,87	53 453,70	
427	Taras e Vasilhames						-	
429	Outras Imobilizações Corpóreas	282 345,93	63 810,98	218 534,95	282 028,46	65 563,67	216 464,79	
442	Imobilizações em curso	1 135 185,39		1 135 185,39	3 470 810,57	3 470 810,57	2 335 625,18	
448	Adiantamento por conta de Imobilizações Corpóreas						-	
		38 720 931,84	14 526 792,39	24 194 139,45	42 257 381,02	15 678 735,67	26 578 645,35	
	Investimentos Financeiros:							
	Partes de Capital							
411	Partes de Capital	225 093,02		225 093,02	358 918,02	358 918,02	133 825,00	
412	Obrigações e títulos de participação	355 630,50		355 630,50	355 630,50	355 630,50	-	
414	Investimentos em imóveis						-	
415	Outras aplicações financeiras						-	
441	Imobilizações em curso						-	
447	Adiantamento por conta de Investimentos Financeiros						-	
		580 723,52	-	580 723,52	714 548,52	714 548,52	133 825,00	
	Circulante							
	Existências:							
36	Matérias-primas, subsidiárias e de consumo	126 495,32		126 495,32	131 758,34	131 758,34	5 263,02	
35	Produtos e Trabalhos em Curso						-	
34	Subprodutos, desperdícios, resíduos e refugos						-	
33	Produtos acabados e intermédios						-	
32	Mercadorias						-	
37	Adiantamento por conta de compras						-	
		126 495,32	-	126 495,32	131 758,34	131 758,34	-	
	Dívidas de Terceiros Médio-Longo Prazo							
	Empréstimos concedidos							
218	Cientes, Contribuintes e Utentes de cobrança duvidosa						-	
268	Outros Credores						-	
		-	-	-	-	-	-	
	Dívidas de Terceiros - Curto Prazo:							
	Empréstimos concedidos							
211	Cientes c/c						-	
212	Contribuintes c/c	12 691,20		12 691,20	17 768,10	17 768,10	5 076,90	
213	Utentes c/c	88 272,98		88 272,98	165 126,56	165 126,56	76 853,58	
218	Cientes, Contribuintes e Utentes de cobrança duvidosa	66 324,71	66 324,71		66 440,19	66 440,19	115,48	
251	Devedores pela execução do orçamento						-	
229	Adiantamentos a fornecedores						-	
2619	Adiantamento a fornecedores de imobilizado						-	
24	Estado e outros entes públicos	127 151,88		127 151,88	77 759,72	77 759,72	(49 392,16)	
264	Administração Autárquica						-	
262+263+267+268+22	Outros devedores	69 262,30		69 262,30	70 391,38	70 391,38	1 129,08	
		363 703,07	66 324,71	297 378,36	397 485,95	66 440,19	331 045,76	
	Títulos negociáveis							
	Acções							
151	Obrigações e títulos de participação						-	
153	Títulos da dívida pública						-	
159	Outros títulos						-	
18	Outras aplicações de tesouraria						-	
		-	-	-	-	-	-	
	Depósitos Bancários e Caixa:							
	Depósitos em instituições financeiras							
12	Depósitos em instituições financeiras	688 492,45		688 492,45	668 483,26	668 483,26	(20 009,19)	
11	Caixa	2 924,51		2 924,51	1 868,11	1 868,11	(1 056,40)	
		691 416,96	-	691 416,96	670 351,37	670 351,37	(21 065,59)	
	Acréscimos e diferimentos:							
	Acréscimos de proveitos							
271	Acréscimos de proveitos	99 012,55		99 012,55	13 670,53	13 670,53	(85 342,02)	
272	Custos diferidos	13 059,05		13 059,05	11 575,27	11 575,27	(1 483,78)	
		112 071,60	-	112 071,60	25 245,80	25 245,80	(86 825,80)	
	Total de Amortizações		73 009 098,15			75 962 043,12		
	Total de provisões		66 324,71			66 440,19		
	Total do Activo	111 472 946,13	73 075 422,86	38 397 523,27	115 385 215,53	76 028 483,31	3 907 006,38	

Handwritten signatures and initials:
 T.A.
 P.P.
 G.F.
 J.M.
 P.P.
 P.P.



Código das contas POCAL		EXERCÍCIOS		Desvio €
		DEZEMBRO 2018	DEZEMBRO 2019	Dez. 2018/2019
	Fundos próprios e passivo			
	Fundos próprios:			
51	Património	65 924 768,80	66 651 614,15	726 845,35
55	Ajustamento de partes de capital em empresas			-
56	Reservas de Reavaliação			-
	Reservas:			
571	Reservas legais	847 999,28	847 999,28	-
572	Reservas estatutárias			-
573	Reservas contratuais			-
574	Reservas livres			-
575	Subsídios	671 118,90	671 118,90	-
576	Doações	864 030,00	864 030,00	-
577	Reservas decorrentes da transferência de activos			-
59	Resultados transitados	(49 696 630,78)	(49 634 123,36)	62 507,42
88	Resultado Líquido do Exercício	189 693,71	1 636 640,40	1 446 946,69
		18 800 979,91	21 037 279,37	2 236 299,46
	Passivo:			
292	Provisões para riscos e encargos	24 900,00	24 900,00	-
	Dívidas a terceiros – Médio e longo prazo:			
2312	Empréstimos de médio e longo prazo	8 265 198,28	7 976 715,83	(288 482,45)
217	Clientes e utentes c/caução			-
2611	Fornecedores de imobilizado c/c			-
268	Outros Credores			-
		8 290 098,28	8 001 615,83	(288 482,45)
	Dívidas a Terceiros - Curto Prazo:			
2311+12	Empréstimos de curto prazo			-
269	Adiantamento por conta de vendas			-
221	Fornecedores c/c	378 399,63	33 017,88	(345 381,75)
228	Facturas em recepção e conferência	811 399,93	496 924,01	(314 475,92)
252	Credores pela execução do orçamento			-
217	Clientes e utentes c/caução			-
219	Adiantamento de Clientes, Contribuintes e utentes			-
2611	Fornecedores de imobilizado c/c	8 596,66	29 156,00	20 559,34
24	Estado e outros entes públicos	67 602,09	78 059,91	10 457,82
264	Administração Autárquica			-
262+263+267+268+21	Outros Credores	78 240,31	40 354,11	(37 886,20)
217+2613	Garantias e Cauções	503 208,91	572 976,18	69 767,27
		1 847 447,53	1 250 488,09	(596 959,44)
	Acréscimos e diferimentos:			
273	Acréscimos de Custos	407 768,60	635 286,36	227 517,76
274	Proveitos Diferidos	9 051 228,95	8 432 062,57	(619 166,38)
		9 458 997,55	9 067 348,93	(391 648,62)
	Total do Passivo	19 596 543,36	18 319 452,85	(1 277 090,51)
	Total dos fundos próprios e do Passivo	38 397 523,27	39 356 732,22	959 208,95

De entre as diferentes rubricas do balanço salientam-se os elementos patrimoniais que têm maior influência na evolução global e que, simultaneamente, contribuíram, ou não, para a concretização dos objetivos do PSF.

Assim,



Ativo:

- a) **Bens do Domínio Público** – No final de 2019 o saldo desta conta apresenta o valor bruto de € 71.098.416,47, com amortizações acumuladas de € 60.193.279,39, ou seja, um valor líquido de 10.905.137,08. Em relação a 2018, verifica-se uma variação positiva do valor bruto de € 310.840,71.
- b) **Imobilizações corpóreas** – No final de 2019, o saldo desta conta apresenta o valor bruto de € 42.257.381,02, com amortizações acumuladas de € 15.678.735,67, ou seja, um valor líquido de € 26.578.645,35. Verifica-se que, em relação a 2018, houve um acréscimo no valor bruto de € 3.536.449,18. Comparando com o projetado no PSF, verifica-se um acréscimo no valor bruto de € 6.738.441,02.
- c) **Clientes, Contribuintes e Utentes** – No final de 2019 o saldo desta conta apresentava o valor global de € 249.334,85. Verifica-se que, por comparativo com igual período do ano transato, houve um aumento de € 82.045,96.

Passivo

- a) **Empréstimos a médio e longo prazo** – No final de 2019 o saldo desta conta apresenta o valor global de € 7.976.715,83 representado cerca de 92% da dívida total. Anotamos, no entanto, que em relação a 2018 se verificou uma redução endividamento bancário de € 288.482,45. Com relação ao PSF existe um desvio, para mais, de € 2.031.401,83, uma vez que o montante previsto no PSF ascendia a € 5.945.314,00.
- b) **Dívidas a terceiros a curto prazo** – No final de 2019 o saldo desta conta apresenta o valor global de € 1.250.488,09, consubstanciando uma redução de € 596.959,44 face a 2018. Para tal muito contribui a redução na dívida a “Fornecedores c/c” no valor de € 345.381,75. Com relação ao delineado no PSF verifica-se uma variação para mais de € 437.047,09.

Fundos Próprios

Os fundos próprios apresentam, em 31 de Dezembro de 2019, o valor global de € 21.037.279,37, o que, em relação a 2018, representa um aumento de € 2.236.299,46. Este aumento é explicado em grande parte pelo Resultado Líquido Positivo no montante de € 1.446.946,69. Por comparação com o estipulado no PSF verifica-se uma variação negativa de € 310.164,63 em relação ao previsto inicialmente (€ 21.347.444,00).

[Handwritten signatures and initials on the right margin]



6.2. Análise Comparativa da Demonstração de Resultados

De acordo com a evolução de 2018 para 2019, e tendo em atenção o quadro das previsões feitas no Plano de Saneamento Financeiro (PSF) são de assinalar os seguintes aspetos:

Código das Contas		DEZEMBRO 2018	Plano San. Financeiro (PSF)	DEZEMBRO 2019	Desvio € Dez. 2018/2019	Desvio € Dez. 2019/PSF
Custos e Perdas						
61	Custo das mercadorias vendidas e das mat. consumidas:					
	Mercadorias					
	Matérias	604 473,64	195 436,00	597 409,07	-7 064,57	401 973,07
62	Fornecimentos e serviços externos	3 742 219,52	3 100 569,00	3 418 373,01	-323 846,51	317 804,01
	Custos com o pessoal:	2 859 548,91	4 494 555,00	3 648 795,91	789 247,00	-845 759,09
63	Transferências e subsídios correntes concedidos e prestações sociais	727 101,02	335 180,00	771 220,02	44 119,00	436 040,02
66	Amortizações do exercício	3 190 823,14	2 660 992,00	2 701 064,12	-489 759,02	40 072,12
67	Provisões do exercício	0,00		115,48	115,48	115,48
65	Outros custos e perdas operacionais	14 823,70	16 847,00	31 665,72	16 842,02	14 818,72
	(A)	11 138 989,93	10 803 579,00	11 168 643,33	29 653,40	365 064,33
68	Custos e perdas financeiros	99 488,58	233 708,00	92 121,11	-7 367,47	-141 586,89
	(C)	11 238 478,51	11 037 287,00	11 260 764,44	22 285,93	223 477,44
69	Custos e perdas extraordinários	1 150 170,69	1 843 953,00	821 991,21	-328 179,48	-1 021 961,79
	(E)	12 388 649,20	12 881 240,00	12 082 755,65	-305 893,55	-798 484,35
88	Resultado líquido do exercício	189 693,71	1 971 685,00	1 636 640,40	1 446 946,69	-335 044,60
Proveitos e ganhos						
	Vendas e prestações de serviços					
7111	Vendas de mercadorias	0,00		13 230,64	13 230,64	13 230,64
7112+7113	Venda de produtos	248 897,63	317 297,00	312 523,14	63 625,51	-4 773,86
712	Prestações de serviços	764 929,93	1 463 332,00	783 669,02	18 739,09	-679 662,98
72	Impostos e taxas	1 769 221,30	1 504 418,00	1 923 617,58	154 396,28	419 199,58
	Variação de Produção					
75	Trabalhos para a própria empresa	0,00	924 164,00		0,00	-924 164,00
73	Proveitos suplementares	6 925,32		6 436,61	-488,71	6 436,61
74	Transferências e subsídios correntes obtidos	9 048 392,76	10 114 878,00	9 831 268,52	782 875,76	-283 609,48
76	Outros proveitos e ganhos operacionais	0,00	66 864,00	2 301,63	2 301,63	-64 562,37
	(B)	11 838 366,94	14 390 953,00	12 873 047,14	1 034 680,20	-1 517 905,86
78	Proveitos e ganhos financeiros	3 906,78	3 489,00	2 147,25	-1 759,53	-1 341,75
	(D)	11 842 273,72	14 394 442,00	12 875 194,39	1 032 920,67	-1 519 247,61
79	Proveitos e ganhos extraordinários	736 069,19	458 483,00	844 201,66	108 132,47	385 718,66
	(F)	12 578 342,91	14 852 925,00	13 719 396,05	1 141 053,14	-1 133 528,95
	Resultados Operacionais: (B)-(A)	699 377,01	3 587 374,00	1 704 403,81	1 005 026,80	-1 882 970,19
	Resultados Financeiros: (D)-(C-A)	-95 581,80	-230 219,00	-89 973,86	5 607,94	140 245,14
	Resultados Correntes: (D)-(C)	603 795,21	3 357 155,00	1 614 429,95	1 010 634,74	-1 742 725,05
	Resultados Líquido do Exercício: (F)-(E)	189 693,71	1 971 685,00	1 636 640,40	1 446 946,69	-335 044,60

Proveitos:

- Vendas** – De acordo com a evolução constante da demonstração dos resultados as vendas de mercadorias e produtos tiveram um aumento de € 76.856,15 face a 2018.
- Prestação de Serviços** – Relativamente a esta rubrica e no que concerne ao comparativo com o ano transato, verifica-se um aumento de € 18.739,09. Relativamente ao previsto no PSF verifica-se um desvio negativo de € 679.662,98 a que corresponde uma diminuição de 46%.
- Impostos e Taxas** – Da análise à Demonstração de Resultados, denota-se um acréscimo de 9% nesta rubrica face a 2018 aumentando € 154.396,28. Com relação ao projetado no PSF verificou-se um desvio, para mais, de € 419.199,58 a que corresponde 28%.
- Transferências e Subsídios Obtidos** – Esta rubrica apresenta uma evolução positiva face a 2018 de € 782.875,76. No entanto, por comparação com o previsto no PSF verifica-se uma diminuição de € 283.609,48 correspondente a 3%.

Fl 19.



- e) **Trabalhos para a Própria Entidade** – Não houve qualquer relevação contabilística nesta rubrica, pelo facto de as obras executadas por administração direta não estarem a ser valorizadas, pelo que não houve qualquer variação registada. Todavia no PSF estava previsto o valor de € 924.164,00. Aguarda-se que a contabilidade que se começou a fazer com a imputação de custos ao nível de cada obra venha a permitir apurar o valor a relevar nesta conta e, preferencialmente, a estimar valores omitidos em exercícios passados.
- f) **Proveitos e Ganhos Extraordinários** – Comparando esta rubrica com 2018 e com o delineado no PSF constata-se um acréscimo de, respetivamente, € 108.132,47 e de € 385.718,66.

Custos:

- a) **Custo das Mercadorias Vendidas e Matérias Consumidas** – Com relação ao montante previsto no PSF verificou-se um desvio, para mais, de € 401.973,07. No que concerne à variação relativamente ao ano transato, verificou-se uma diminuição de € 7.064,57.
- b) **Fornecimentos e Serviços Externos** – Observando a evolução desta rubrica, constata-se que a mesma sofreu um decréscimo de € 323.846,51 face a 2018. No entanto, verifica-se que esta continua € 317.804,01 acima do previsto no PSF.
- c) **Custos com Pessoal** – Por oposição ao que sucede na rubrica supra, os custos com pessoal aumentaram € 789.247,00 relativamente a 2018. Todavia, comparando com o PSF, verifica-se que continua € 845.759,09 abaixo do aí estipulado.
- d) **Amortizações** – De acordo com o presente na demonstração de resultados, as amortizações tiveram um decréscimo de € 489.759,02, correspondente a menos 15%. Com relação ao montante previsto no PSF verificou-se um desvio, para mais, de € 40.072,12.
- e) **Transferências e Subsídios Correntes Concedidos** – Relativamente a esta rubrica, verifica-se um aumento de € 44.119,00 em relação a 2018. Relativamente ao montante previsto no PSF verifica-se um desvio, para mais, de € 436.040,02.
- f) **Custos e Perdas Financeiras** – De acordo com a evolução constante da demonstração dos resultados, os custos e perdas financeiras tiveram um decréscimo de € 7.367,47 que corresponde a menos 7%. Com relação ao previsto no PSF verificou-se um desvio, para menos, de € 141.586,89 que correspondem 61%.
- g) **Custos e perdas Extraordinárias** – Quanto a esta rubrica, verifica-se um decréscimo de 29% correspondente ao montante de € 328.179,48 face ao ano transato. Em relação ao montante previsto no PSF verificou-se um desvio, para menos, de € 1.021.961,79, o que corresponde a menos 55%.

A
PP
Jf.
Smm.
hi
Aj
Bdca

f120.

7. Evolução da Dívida de Curto, Médio e Longo Prazo

No mapa seguinte, faz-se a comparação das dívidas constantes da candidatura e os executados no ano.

MAPA PREVISIONAL DA EVOLUÇÃO DÍVIDA POR CURTO E MÉDIO E LONGO PRAZO				
Descrição	Valores candidatura	Valores Executados 2019	Desvio €	Oservação / Justificação
	2019			
Dívida de Curto prazo	813 441	711 422	-102 019	
Empréstimos de CP	0	0	0	
Empréstimos de MLP - Valor exigível a CP	0	0	0	
Outra	813 441	711 422	-102 019	
Fornecedores c/c	288 429	33 018	-255 411	
Estado e Outros Entes Públicos	96 737	78 060	-18 677	
Clientes, contribuintes e utentes			0	
Outras Dívidas	428 275	600 345	172 070	
Subtotal Curto prazo	813 441	711 422	-102 019	
Dívida de Médio e longo prazo	5 945 314	7 976 716	2 031 402	
Empréstimos	5 945 314	7 976 716	2 031 402	
No âmbito do PAEL			0	
Outros empréstimos de médio/longo prazo	5 945 314	7 976 716	2 031 402	
Outra	0	0	0	
Fornecedores c/c			0	
Fornecedores de imobilizado c/c			0	
Estado e Outros Entes Públicos			0	
Clientes, contribuintes e utentes			0	
Administração autárquica			0	
Outros credores			0	
Subtotal Médio e longo prazo	5 945 314	7 976 716	2 031 402	
Total da dívida	6 758 755	8 688 138	1 929 383	
Dívida referente a operações de tesouraria e, se refletidas patrimonialmente, a cauções e garantias prestadas por terceiros	0	572 976	572 976	
Total da dívida de natureza orçamental	6 758 755	8 115 162	1 356 407	

O quadro seguinte demonstra o esforço financeiro desenvolvido pelo Município para reduzir o endividamento, já que em termos de execução e por comparação com o ano de 2018, o valor global do endividamento registou uma diminuição de € 497.401,67.

Natureza/Ano	2018	2019	Desvio €
Fornecedores c/c (fornecedores de bens e serviços)	378 399,63	33 017,88	- 345 381,75
Estado - curto prazo	67 602,09	78 059,91	10 457,82
Fornecedores de Imobilizado	465 362,04	559 990,48	94 628,44
Outros credores	8 978,01	40 354,11	31 376,10
Bancos e Estado - médio e longo prazo	8 265 198,28	7 976 716,00	- 288 482,28
Total	9 185 540,05	8 688 138,38	- 497 401,67

Handwritten notes and signatures:
 A1
 TP
 Gf.
 Luv.
 lh.
 A
 Cede

F121.

8. Endividamento

Tal como foi descrito no título da “introdução” os Planos de Saneamento Financeiro aprovados antes da entrada em vigor da Lei nº 73/2013, de 3 de setembro, ficam sujeitos à disciplina normativa da Lei nº 2/2007, de 15 de janeiro (Lei das Finanças Locais à data) e do Decreto-Lei nº 38/2008, de 7 de março, com as alterações introduzidas pelo Decreto-Lei nº 120/2012, de 19 de junho.

Assim, e para efeitos de monitorização dos Limites ao Endividamento, aplicam-se as disposições previstas na Lei nº 2/2007, de 15 de janeiro.

O quadro seguinte evidencia a posição do Município, à data de 31/12/2019, face à Dívida Total, apurados nos termos da Lei das Finanças Locais (Lei n.º2/2007, de 15/01), em que se demonstra que o Município apresenta uma margem disponível de endividamento que ascende a € 2.071.803.

Limite (1)	Dívida Total						
	Total da dívida a terceiros (2)	Contribuição SM/AM/SEL/Ent. Part (3)	Dívida Total (4)=(2)+(3)	Dívida Total Excluindo Não Orçamentais, capital excecionado e FAM (5)	Montante em Excesso (6)=(5)-(1), se (5)>(1)	Margem Absoluta (7)=(1)-(5), se (5)<(1)	Margem Utilizável (8)=(7)*20%
14.941.042	01/01/2019						
	10.112.646	254.698	10.367.344	9.735.191		5.205.851	1.041.170
	31/12/2019						
	9.234.849	142.632	9.377.482	8.704.558		6.236.484	1.247.297
Variação da Dívida %							-10,59%
Variação do Excesso da Dívida %							
Margem Disponível por Utilizar							2.071.803

9. Disposições Finais

Ao presente relatório deverá ser dada continuidade nos seguintes termos:

- **Remeter à Assembleia Municipal** para apreciação, nos termos do artigo 40.º da LFL (Lei n.º2/2007),
- **Remeter aos membros do Governo** responsáveis pelas áreas das finanças e das autarquias locais, de acordo com o definido no artigo 6º do Decreto-Lei nº 38/2008, de 7 de março;
- **Enviar à Direção Geral das Autarquias Locais;**
- **Publicar na página de Internet do Município**, após apreciação pela Assembleia Municipal, de acordo com o artigo 49º da Lei nº2/2007, de 15 de janeiro,

- Incluir cópia, em anexo, ao **Relatório e Contas do Exercício de 2019**, para efeitos de cumprimento do nº 7 do artigo 40º da LFL (Lei n.º 2/2007).

Torre de Moncorvo, 23 de Abril de 2020

O Presidente da Câmara Municipal



(Nuno Jorge Rodrigues Gonçalves, Dr.)

Handwritten notes and signatures on the right margin:
- Top: A small signature.
- Middle: A large signature, possibly "Jf. Anni".
- Bottom: A signature in blue ink, possibly "Lh. Ay", with "Redu" written below it.

Handwritten initials and signatures in the top left corner.



Fernando Peixinho & Jose Lima - SROC Lda



Sociedade de Revisores Oficiais de Contas

Handwritten signatures and initials on the left side of the page.

RELATÓRIO E PARECER DO REVISOR OFICIAL DE CONTAS

Ex.^{mos} Membros da Assembleia Municipal do Município de Torre de Moncorvo

Ex. ^{mo} Senhor Presidente da Câmara Municipal de Torre de Moncorvo

Ex.^{mos} Senhores Vereadores da Câmara Municipal de Torre de Moncorvo

Ex.^{mos} Senhores

Introdução

1. De acordo com o preceituado na alínea e) do n.º 2 do art.º 77.º da Lei n.º 73/2013, de 03 de Setembro, cumpre-nos submeter à apreciação de V.Exas o Relatório e Parecer do Revisor Oficial de Contas, relativo ao exercício findo em 31 de Dezembro de 2019.

Âmbito

2. No âmbito das atribuições estipuladas no referido preceito relativas aos documentos de prestação de contas do exercício:

2.1. Acompanhámos a atividade da Câmara Municipal de Torre de Moncorvo, tendo recebido do Órgão Executivo e dos responsáveis pela gestão e controlo financeiro da atividade municipal as informações e esclarecimentos solicitadas;

2.2. Verificámos a regularidade dos livros e registos contabilísticos neles constantes e a adequabilidade e conformidade dos documentos que lhes serviram de suporte;

2.3. Verificámos o cumprimento das disposições legais aplicáveis à atividade do Município, com especial destaque para a lei n.º 8/2012 e a lei n.º 73/2013;

2.4. Efetuámos os procedimentos conducentes à obtenção da prova sobre a titularidade dos bens e valores do Município, assim como dos valores sob a sua custódia;

2.5. Verificámos a conformidade dos critérios valorimétricos que serviram de base à mensuração dos diferentes elementos do ativo, passivo, custos e proveitos com as divulgações feitas no anexo ao balanço e à demonstração de resultados;

1

Fl 24.

2.6. Confirmámos que o balanço, a demonstração de resultados e o respectivo anexo foram preparados de acordo com os princípios de contabilidade geralmente aceites, constantes do POCAL, à exceção das anotações constantes da certificação legal das contas;

2.7. É nossa convicção que os documentos que integram a prestação de contas traduzem, de forma verdadeira e apropriada, em todos os aspetos materialmente relevantes, à data do encerramento da contas, sob a condição das limitações e ou desacordos expressos na certificação legal das contas;

2.8. É nossa opinião que o Relatório de Gestão está em conformidade com as demonstrações financeiras e que a proposta de aplicação de resultados do Órgão Executivo cumpre os preceitos legais aplicáveis.

Parecer


3. Face ao anteriormente exposto somos de parecer que a Assembleia Municipal, enquanto Órgão Deliberativo, proceda à apreciação do Relatório de Gestão e Contas referentes ao exercício de 2019, e ainda aos Mapas de Execução Orçamental da Receita e da Despesa, com as reservas e as ênfases constantes da Certificação Legal das Contas.

Bragança, 30 de Abril de 2020

Fernando José Peixinho de Araújo Rodrigues, ROC nº 1047
em representação da S.R.O.C. n.º 92 – Fernando Peixinho & José Lima, L.da

↑: H
REP
Gf. Juhw

Edo
1h.



Fernando Peixinho & José Lima - SROC Lda



Sociedade de Revisores Oficiais de Contas

**RELATÓRIO ANUAL
DE
AUDITORIA
EM**

31 de Dezembro de 2019

**CÂMARA MUNICIPAL DE TORRE DE
MONCORVO**

P.A.
RP
G. Lima
Oy



Fernando Peixinho & Jose Lima - SROC Lda



Sociedade de Revisores Oficiais de Contas

llh
Edo

RELATÓRIO ANUAL DE AUDITORIA EXTERNA

Ex.^{mos} Membros da Assembleia Municipal do Município de Torre de Moncorvo

Ex.^{mo} Senhor Presidente da Câmara Municipal de Torre de Moncorvo

Ex.^{mos} Senhores Vereadores da Câmara Municipal de Torre de Moncorvo

Ex.^{mos} Senhores

Introdução

1. O presente relatório é emitido nos termos da alínea d), do n.º 2 do art.º 77.º da Lei n.º 73/2013, de 03 de Setembro e, subsidiariamente, no cumprimento dos deveres de fiscalização previstos no Código das Sociedades Comerciais e também tendo em atenção as disposições insertas no Estatuto do Revisor Oficial de Contas, mormente o veiculado dos deveres previstos no Estatuto da Ordem dos Revisores Oficiais de Contas constante da Lei n.º 140/2015, de 7 de Setembro.

Âmbito

2. Procedemos à revisão legal desse Município e ao exame das suas contas relativas ao exercício findo em 31 de Dezembro de 2019, de acordo com Normas Internacionais de Auditoria (ISA) e demais normas e orientações técnicas e éticas da Ordem dos Revisores Oficiais de Contas e com a profundidade considerada necessária nas circunstâncias. Em consequência do exame efetuado emitimos a respetiva Certificação Legal das Contas.

Trabalhos Efetuados

3. De entre outros, executámos os seguintes procedimentos:

3.1 Acompanhamento dos aspectos essenciais da gestão do Município, tendo para o efeito solicitado e obtido os esclarecimentos considerados necessários, quer com o responsável pela contabilidade da Câmara Municipal e também com o Coordenador Técnico da Área Administrativa e Financeira, com quem fizemos reuniões periódicas para analisar o desempenho e determinados procedimentos relacionados com o controlo interno e com a evolução das operações.

3.2 Apreciação da adequação e consistência das políticas contabilísticas adoptadas pelo Município tendo, neste particular, sido feitos testes à valorização dos diferentes elementos do ativo. Verificámos, ainda, a sua adequada divulgação, ou não, no Anexo.

3.3 Verificação da conformidade das demonstrações financeiras que compreendem o Balanço, a Demonstração dos Resultados, o respectivo Anexo, a Demonstração de Fluxos de Caixa, com as normas constantes no Plano Oficial de Contabilidade das Autarquias Locais e demais normas contabilísticas aplicáveis.

FL
27

3.4 Verificação da conformidade das demonstrações financeiras com os registos contabilísticos que lhes servem de suporte.

3.5 Verificação da execução orçamental de acordo com o orçamento e plano aprovados e tendo em atenção as alterações e revisões orçamentais efetuadas.

3.6 Verificação do cumprimento da Lei dos Compromissos e do plano de saneamento financeiro.

3.7 Análise do sistema de controlo interno existente no Município, com especial incidência nas áreas de aquisições de bens e serviços, recepção de compras, aquisições e abates de imobilizado, contas a pagar, cauções e garantias prestadas por terceiros, vendas e prestações de serviços (cobrança de taxas e licenças), expedição e contas a receber, contas de custos com o pessoal tendo sido efetuados os testes de conformidade apropriados.

3.8 Análise da informação financeira divulgada, tendo sido efetuados os testes substantivos seguintes, que considerámos adequados nas circunstâncias em função da materialidade dos valores envolvidos:


- Tratamentos de todos os dados do Imobilizado extraídos da aplicação POCAL e Património, para efectuar a respetiva consonância de registos entre as duas aplicações;
- Analisámos e realizámos testes às reconciliações bancárias apresentadas pelo Município;
- Confirmação directa e por escrito junto de terceiros (bancos, fornecedores, outros devedores e credores, contencioso, seguradoras) dos saldos das contas, responsabilidades e garantias prestadas ou obtidas, análise e teste das reconciliações subsequentes preparadas pelo Município, tendo sido utilizados procedimentos alternativos nos casos em que não foi possível obter resposta;
- Inspeção documental dos principais elementos do imobilizado corpóreo, designadamente das aquisições efectuadas no decurso do exercício, confirmação directa da titularidade dos bens sujeitos a registo e dos eventuais ónus ou encargos incidentes sobre tais;
- Análise e teste dos vários elementos de custos, proveitos, perdas e ganhos registados no exercício, com particular atenção ao seu balanceamento, deferimento e acréscimo;
- Análise das situações justificativas da constituição de ajustamentos para redução de ativos, para passivos ou responsabilidades contingentes ou para outros riscos;
- Verificação das situações relacionadas com o cumprimento da legalidade e da entrega das retenções de impostos e contribuições às Entidades competentes;

3.9 Apreciação da política de seguros do imobilizado e do pessoal, incluindo a atualização dos capitais seguros;

3.10 Verificação do cumprimento das normas legais aplicáveis, nomeadamente, em matéria de empreitadas e fornecimentos de bens e serviços.

4.1. Sistema de controlo interno

Do acompanhamento que fizemos quanto à evolução do sistema de controlo interno anotamos as seguintes situações:

- 
- a) Anotamos o facto de, não obstante o ponto 2.8.3 do POCAL (em vigor desde 2003) estabelecer a obrigatoriedade de implementar o sistema de contabilidade analítica, o mesmo não se encontra totalmente implementado inviabilizando o apuramento dos custos pelo seu destino na sua plenitude, da maior importância para a valorização de obras executadas por administração direta e para a verificação da razoabilidade do valor das taxas aplicadas e, bem assim, os proveitos de exploração resultantes de “trabalhos para a própria entidade”. Todavia, à data da emissão do presente documento, verificámos que se encontra instalado o software encontrando-se numa fase de parametrização, o que permitirá o seu uso pleno a curto prazo.
- b) Chamamos à atenção para a não existência de quaisquer registos na rubrica 75 – Trabalhos para a própria entidade, em parte pelo facto de os custos indiretos não se encontrarem totalmente testados. Tal facto traduz-se numa subavaliação desses activos (património) e numa idêntica subvalorização do resultado do exercício.

4.2. Definição da Materialidade

O nosso trabalho foi planeado com base na avaliação de um risco global de controlo médio, ponderadas todas as componentes do controlo interno e a sua influência no risco de controlo global, ou seja, há áreas com menor risco de controlo do que outras. Tal circunstância foi conjugada com o planeamento de um risco de auditoria baixo para que a nossa opinião, profissional e independente, tenha uma segurança razoável para a nossa opinião sobre as demonstrações financeiras. Para efeitos de planeamento do trabalho de auditoria, por exemplo, em relação aos empréstimos obtidos e aos depósitos em bancos, considerámos a totalidade dos empréstimos e das contas de depósitos à ordem, pelo que, a eventual ocorrência de erros e/ou omissões, tem uma materialidade de zero, ou seja, através dos trabalhos realizados detetamos todos os erros ou omissões seja qual for o seu valor.

Assim, tendo por base os valores retirados das Demonstrações Financeiras de 2018, incluindo os mapas de execução orçamental da receita e da despesa, ajustámos a materialidade global em € 214.448,52 e a materialidade de execução em € 150.113,96, em relação às rúbricas de maior expressão (imobilizado e devedores e credores) e de € 128.669,11 nas rúbricas de menor expressão (fornecedores, inventários, Estado, acréscimos e diferimentos).

Com efeito, a materialidade é o erro tolerável que, com base no nosso juízo profissional, não afeta de forma relevante as demonstrações financeiras.

4.3 Notas sobre os trabalhos efetuados e respetivas conclusões

1 – Disponibilidades

11 – Caixa

Em relação à tesouraria foi feita a contagem física do Caixa e foram feitos testes de verificação dos saldos das folhas do Caixa e não detetámos qualquer divergência entre os valores inscritos nos registos e os valores em cofre que, de resto, validámos através de procedimentos de análise documental feitos à data a que nos foi possível efetuar esses testes.

Esta rubrica apresenta, a 31 de Dezembro de 2019, um saldo no valor de € 1.868,11.

12 – Depósitos em Instituições Financeiras

O Município prepara reconciliações bancárias para todas as contas de Depósitos em Instituições Financeiras. O saldo global desta rubrica ascende a € 668.483,26.

Procedemos à circularização de todas as Instituições Bancárias com as quais o Município tem operações ativas. Foram obtidas as respostas de todas as 4 (quatro) entidades circularizadas (CGD, BPI, Novo Banco e Crédito Agrícola). O trabalho desenvolvido consistiu em testes de verificação de conformidade dos procedimentos e registos e, de acordo com a avaliação de conformidade e a análise substantiva dos valores das reconciliações bancárias preparadas pelo Município.

Em relação às contas nos bancos “12.1 – CGD”, “12.2 – BPI”, “12.4 – CCAM”, verificámos que existem doze contas para a rubrica “12.1” e duas contas nas rubricas “12.2” e “12.4”. Todavia, na contabilidade, apenas figura uma conta. Não obstante, reconciliámos, individualmente, cada uma das contas bancárias. Somos da opinião que, na contabilidade, deveriam ser criadas contas divisionárias de acordo com o número de contas bancárias que o Município tem em cada Instituição Bancária, de modo a cada uma delas refletir somente os movimentos que efetivamente lhe dizem respeito.

2 – Terceiros

21 - Clientes

Não obstante o saldo da rubrica “clientes, contribuintes e utentes” ascender a € 207.193,15, o facto de serem sujeitos individuais impossibilitou-nos de procedermos ao teste de circularização de saldos com a extensão necessária para a obtenção da evidência sobre o saldo em dívida. No entanto, efetuámos procedimentos alternativos de auditoria às contas correntes dos principais devedores de modo a obtermos um grau de segurança aceitável sobre os valores constantes na informação financeira relatada. Acresce que, da análise e avaliação que fizemos ao controlo interno à área dos clientes (testes de controlo), ficámos com a

convicção que os procedimentos de controlo nos permitem obter uma segurança razoável sobre os valores relevados relativamente a esses devedores.

No que respeita a rubrica "21.7 – Clientes e utentes c/cauções" realizámos testes substantivos à libertação de cauções e à entrega de cauções. A 31 de Dezembro esta rubrica apresenta um saldo de € 42.141,70 registando um decréscimo de € 4.301,83 em relação ao ano anterior.

De notar que a rubrica "21.8 – Clientes, contribuintes e utentes de cobrança duvidosa" apresenta um saldo no valor de € 66.440,19, cujas dívidas são referentes ao fornecimento de água. Deste saldo, e de acordo com o POCAL, encontra-se provisionada a totalidade do valor (€ 66.440,19).

22 - Fornecedores

A rubrica de fornecedores apresenta a 31 de dezembro de 2019 um saldo de € 529.941,89. Da análise a que procedemos aos saldos das contas de fornecedores seleccionámos 18 com materialidade mais significativa, quer ao nível dos saldos quer dos movimentos. Nessa conformidade, foram enviadas cartas acompanhadas da conta corrente emitida a partir dos livros e registos e foi pedido a cada uma dessas entidades credoras que nos respondesse a confirmar o saldo, ou não, e que nos enviasse a conta corrente emitida pela sua contabilidade.

Dessas 18 entidades, não obstante terem sido feitas várias insistências para que nos fosse respondida a nossa carta e enviada a conta corrente, responderam 8, tendo 4 confirmado o saldo. Relativamente às 4 entidades de que obtivemos resposta divergente foi-nos possível reconciliar 1 (uma), sendo que para as restantes não nos foi possível validar o saldo no valor de € 112.287,26.

Das 10 entidades de que não obtivemos resposta, num montante global de € 114.175,95, usámos procedimentos alternativos de auditoria, nomeadamente a análise das contas correntes de 2019 e início de 2020 o que nos permitiu obter a evidência considerada necessária para formarmos opinião sobre a razoabilidade do saldo relevado na contabilidade.

23 - Empréstimos obtidos

Em relação aos empréstimos obtidos verificámos que houve uma diminuição do saldo em dívida que passou de € 8.265.198,28 em 31 Dezembro de 2018 para € 7.976.715,83 em 31 Dezembro de 2019. A diminuição de € 288.482,45 está associada ao pagamento das prestações de empréstimos. A verificação da concordância dos registos contabilísticos, através da avaliação de conformidade e da realização dos testes substantivos, permitiu-nos concluir que todos os empréstimos têm a situação regularizada, ou seja, há o cumprimento pontual e tempestivo das obrigações de liquidação do serviço da dívida (amortizações de capital e juros). Anotamos apenas uma diferença de € 32,46 entre o valor registado na conta "23.1.2.1.4.03 – CCAM" e o comunicado pelas respetivas entidades financeiras.

A 31 de Dezembro de 2019 os empréstimos bancários, em termos da dívida total do Município, representam 92% da dívida total.

De acordo com o mapa enviado pelo Município para DGAL, através do portal Autárquico - SIAL (Sistema de Informação Integrado de Autarquias Locais), apresenta uma margem disponível por utilizar de € 2.071.803,00, apesar de apenas poder aumentar a sua dívida orçamental em 20% da margem disponível, de acordo com o prescrito na alínea b) do n.º 3 do Art.º 52 da Lei n.º 73/2013, ou seja, cerca de € 414.360,60.

24 - Estado

Esta rubrica inclui as relações financeiras do Município com o Estado, Caixa Geral de Aposentações, ADSE e a Segurança Social, nomeadamente, no que concerne à retenção de impostos e às contribuições resultantes do pagamento de remunerações.

Em relação às rubricas referentes à conta 24 – Estado e Outros Entes Públicos as divergências entre o valor registado na contabilidade e o valor das guias que serviram de pagamento aos diferentes tributos não são materialmente relevantes, existindo apenas uma diferença de € 191,10 na Segurança Social. As contribuições e impostos retidos têm sido pagos, pontualmente, dentro do prazo previsto na lei.

25 – Devedores e Credores pela Execução do Orçamento

Em relação à conta 25 – Devedores e credores pela execução do orçamento, procedemos à verificação documental, baseada numa amostra considerada significativa, a processos de despesa, ou seja, o nosso trabalho incidiu na verificação da rubrica 25.2 – Credores pela execução do orçamento. O trabalho realizado nesta área baseou-se, essencialmente, na verificação da classificação económica, patrimonial e de todo o processo que acompanha a realização da despesa, nomeadamente, no que se refere à sua autorização, cabimento e compromisso, na qual se inclui a verificação da existência de fundos disponíveis.

Da análise documental efectuada não detetámos erros ou omissões susceptíveis de provocar distorções materialmente relevantes, pelo que damos como verificada a asserção mensuração.

26 - Outros devedores e credores

Da análise a que procedemos aos saldos das contas de entidades credoras, inscritas na rubrica geral de “outros devedores e credores”, seleccionámos 17 com materialidade mais significativa. Nessa conformidade foram enviadas cartas acompanhadas da conta corrente e foi pedido a cada uma dessas entidades credoras que nos respondesse a confirmar o saldo e nos enviasse a respetiva conta corrente.

Dessas 17 entidades, não obstante, terem sido feitas várias insistências para que nos fosse respondida a nossa carta e enviada a conta corrente, apenas responderam 6. Dessas 6 entidades, foram confirmadas 3, conciliada 1 e não nos foi possível a conciliação relativa a 2, com saldos no montante global de € 2.581,25. Das 11 entidades de que não obtivemos resposta com um saldo global de € 160.994,31 usámos procedimentos alternativos de auditoria (análise ao reforço/libertação de caução), o que nos permitiu obter a evidência considerada necessária para formarmos opinião sobre a razoabilidade do saldo.

27 - Acréscimos e Diferimentos

Em relação a esta rubrica verificámos todos os procedimentos de especialização de exercícios (custos e proveitos), nomeadamente as suas estimativas e respetiva consistência. Dos testes realizados pela equipa de auditoria às contas de acréscimos e diferimentos não foram detetados erros ou omissões que ponham em causa o princípio da especialização económica de custos e proveitos e, concomitantemente, foi-nos possível obter a evidência necessária ao nível das asserções corte, mensuração e existência.

29 – Provisões

Neste exercício foi efetuado um reforço de € 115,48 associado aos clientes/contribuintes/utentes de cobrança duvidosa. Relativamente às provisões para cobrança duvidosa, no decorrer do exercício de 2019, de acordo com a informação fornecida pelo advogado, não houve necessidade de qualquer reforço/reversão.

Em 31 de Dezembro de 2019 apresenta um saldo de € 91.224,71.

3 - Inventário/Existências

Em relação a esta rubrica procedemos à comparação dos valores registados na contabilidade com o mapa gerado pela aplicação do aprovisionamento, designadamente o mapa que fornece informação sobre as existências finais, por conta e por artigo. Dessa análise não detetámos distorções materialmente relevantes, pelo que damos como verificada a asserção mensuração referente à valorização relevada.

De notar que os valores mais representativos do stock dizem respeito a materiais destinados às obras que são executadas por administração direta do Município.

Do teste efetuado ao corte de operações às compras (entradas em armazém) e dos testes ao inventário, que no Balanço apresenta um saldo de € 131.758,34 não detetámos distorções materialmente relevantes.

4 – Imobilizado

Da análise efectuada às diversas rubricas de Imobilizado, anotamos o seguinte:

- Relativamente às obras realizadas por administração direta encontra-se em fase de implementação o procedimento de registo (folha de obra) de todos os gastos subjacentes a cada obra e existe o propósito, associado a trabalhos preliminares, para se poder iniciar a implementação do sistema de contabilidade de custos (analítica), estando em fase de ensaio algumas parametrizações.
- Salientamos o facto do imobilizado em curso se encontrar regularizado, ou seja, coincide com as obras efetivamente em curso.

5 - Fundos Próprios

No decorrer do exercício de 2019 as contas de Fundos Próprios, para além da afectação dos resultados do exercício de 2018, registaram as regularizações subjacentes ao levantamento das obras que se encontravam relevadas contabilisticamente nas contas de imobilizado em curso quando as mesmas já se encontravam terminadas há vários anos, não se encontrando, por um lado, a contabilização dos custos associados às amortizações e, por outro, os proveitos associados aos subsídios ao investimento.

6 – Custos e proveitos

1. Conteúdo

Título	SALDO 2019	SALDO 2018	Variação	% Variação
Custos	12 082 755,65	12 388 649,20	-305 893,55	-2,47
Custo das mercadorias vendidas e das matérias consumidas:	597 409,07	604 473,64	-7 064,57	-1,17
Mercadorias	0,00	0,00	0,00	
Matérias	597 409,07	604 473,64	-7 064,57	-1,17
Fornecimentos e serviços externos	3 418 373,01	3 742 219,52	-323 846,51	-8,65
Custos com o pessoal:	3 648 795,91	2 859 548,91	789 247,00	27,60
Remunerações	2 789 869,20	2 181 843,30	608 025,90	27,87
Encargos sociais	858 926,71	677 705,61	181 221,10	26,74
Transferências e subsídios correntes concedidos e prestações	771 220,02	727 101,02	44 119,00	6,07
Amortizações do exercício	2 701 064,12	3 190 823,14	-489 759,02	-15,35
Provisões do exercício	115,48	0,00	115,48	
Outros custos e perdas operacionais	31 665,72	14 823,70	16 842,02	113,62
Custos e perdas financeiros	92 121,11	99 488,58	-7 367,47	-7,41
Custos e perdas extraordinários	821 991,21	1 150 170,69	-328 179,48	-28,53

2. Trabalho Efectuado

Procedemos à verificação das principais rubricas tendo em atenção a sua variação em relação ao ano anterior e, em função dessa análise, procedemos à verificação e análise dos principais documentos de suporte de modo a obtermos a evidência julgada necessária nas circunstâncias.

3. Situações Detetadas

Dos testes realizados pela equipa de auditoria às diferentes rubricas de custos no decorrer do exercício de 2019, não foram detetados erros ou distorções que possam influenciar, de forma materialmente relevante, as demonstrações financeiras. Em resultado dos testes realizados entendemos nada haver a relatar permitindo-nos aferir positivamente sobre as asserções existência e mensuração.

Em termos globais a rubrica de custos registou uma diminuição, face ao período homólogo de 2018, no montante de € 305.893,55, ou seja, 2,47%.

7 – Proveitos e Ganhos

1. Conteúdo

Título	SALDO 2019	SALDO 2018	Variação	% Variação
Proveitos	13 719 396,05	12 578 342,91	1 141 053,14	9,07
Vendas e prestações de serviços:	1 109 422,80	1 013 827,56	95 595,24	9,43
Vendas de mercadorias	13 230,64	0,00	13 230,64	
Vendas de produtos	312 523,14	248 897,63	63 625,51	25,56
Prestações de serviços	783 669,02	764 929,93	18 739,09	2,45
Impostos e taxas	1 923 617,58	1 769 221,30	154 396,28	8,73
Variação da produção	0,00	0,00	0,00	
Trabalhos para a própria entidade	0,00	0,00	0,00	
Proveitos suplementares	6 436,61	6 925,32	-488,71	-7,06
Transferências e subsídios obtidos	9 831 268,52	9 048 392,76	782 875,76	8,65
Outros proveitos e ganhos operacionais	2 301,63	0,00	2 301,63	
Proveitos e ganhos financeiros	2 147,25	3 906,78	-1 759,53	-45,04
Proveitos e ganhos extraordinários	844 201,66	736 069,19	108 132,47	14,69

2. Trabalho efetuado

Procedemos à verificação das principais rubricas tendo em atenção a sua variação em relação ao ano anterior e, em função dessa análise, procedemos à verificação e análise dos principais documentos de suporte de modo a obtermos a evidência julgada necessária nas circunstâncias.

3. Situações Detetadas

Dos testes realizados pela equipa de auditoria às diferentes rubricas de proveitos não foram detetados erros ou distorções que possam influenciar de forma materialmente relevante as demonstrações financeiras. Em resultado dos testes realizados entendemos nada haver a relatar com a exceção da rubrica “75 – Trabalhos para a Própria Entidade”. Tal facto deve-se a fase de parametrização do software (contabilidade de custos) em que o Município se encontrar.

Em suma, a equipa de auditoria conseguiu obter a evidência considerada necessária nas circunstâncias sobre as asserções existência e mensuração.

Em termos globais a rubrica de proveitos registou um acréscimo face ao período homólogo de 2018 no montante de € 1.141.053,14, ou seja, 9,07%.

3.4. Identificação de desvios entre os documentos do encerramento das contas

Relativamente a este ponto não detetámos qualquer tipo de desvio substancialmente relevante.

3.5. Acontecimentos Subsequentes

Não detetámos a ocorrência de acontecimentos após a data do encerramento das contas e até à data da emissão do presente relatório que, pelo seu possível efeito material, possam ter consequências na informação,

financeira futura. Todavia, a pandemia provocada pelo Covid-19, cujos efeitos nesta data, apesar de imprevisíveis quanto à sua magnitude, já estão a ter reflexos profundos na estrutura económico-financeira dos países atingidos afetando as condições de funcionamento e financiamento das instituições públicas e privadas.

3.6. Cumprimento das metas orçamentais

Os quadros que a seguir se apresentam evidenciam o conteúdo dos agregados da despesa e da receita:

DESPESA				
Corrente	Valores			
	Orçamentado	Pago	Variação	%
01-Despesa com pessoal	3 441 458,77	3 430 353,14	-11 105,63	-0,32%
02-Aquisição de bens e serviços	4 220 883,00	3 514 770,47	-706 112,53	-16,73%
03-Juros e outros encargos	94 121,56	93 993,02	-128,54	-0,14%
04-Transferencias correntes	777 390,23	737 981,90	-39 408,33	-5,07%
05-Subsidios	0	0	0,00	
06-Outras despesas correntes	59 052,00	58 801,13	-250,87	-0,42%
	8 592 905,56	7 835 899,66	-757 005,90	-8,81%
Capital				
07-Aquisições de bens de capital	4 672 965,73	3 682 235,18	-990 730,55	-21,20%
08-Transferencias e capital	1 146 502,00	1 063 753,58	-82 748,42	-7,22%
09-Activos financeiros	173 339,50	173 339,50	0,00	0,00%
10-Amortização empréstimos	1 278 525,00	1 278 421,79	-103,21	-0,01%
11- Outras despesas de capital	3 441,00	3 440,17	-0,83	-0,02%
	7 274 773,23	6 201 190,22	-1 073 583,01	-14,76%
Totais de Despesas	15 867 678,79	14 037 089,88	-1 830 588,91	-11,54%

Como se pode apurar da análise do quadro acima as despesas correntes, face ao orçamentado, apresentam um desvio, para menos, de € 757.005,90, ou seja, de 8,81%, o que equivale a uma execução orçamental da despesa corrente de 91,19%. A rubrica que maior peso teve na diminuição das despesas correntes foi a "02 – Aquisição de bens e serviços" com uma variação negativa de € 706.112,53.

Relativamente às despesas de Capital verifica-se uma diminuição, face ao orçamentado, de € 1.073.583,01, tendo a rubrica "07 – Aquisições de bens de capital" apresentado uma variação, para menos, de € 990.730,55 e a rubrica "08 – Transferências de capital" uma variação, para menos, de € 82.748,42. De anotar que a execução orçamental das despesas de capital foi de 85,24%.

RECEITA				
Corrente	Valores			
	Orçamentado	Cobrado	variação	%
01- Impostos directos	966 900,00	981 119,26	14 219,26	1,47%
02- Impostos indirectos	4 450,00	2 483,69	-1 966,31	-44,19%
04- Taxas multa e penalidades	73 450,00	66 546,31	-6 903,69	-9,40%
05- Rendimentos propriedade	2 000,00	0,00	-2 000,00	-100,00%
06- Transferencias correntes	7 408 584,00	7 069 347,57	-339 236,43	-4,58%
07- Vendas de bens e serviços	1 964 000,00	1 884 611,82	-79 388,18	-4,04%
08- Outras receitas correntes	44 000,00	165 867,56	121 867,56	276,97%
	10 463 384,00	10 169 976,21	-293 407,79	-2,80%
Capital				
09- Venda de bens de investimento	45 700,00	17 000,00	-28 700,00	-62,80%
10- Transferencias de capital	3 971 932,56	2 754 579,77	-1 217 352,79	-30,65%
11 - Activos Financeiros	23 500,00	2 045,45	-21 454,55	-91,30%
12- Passivos financeiros	1 242 200,00	989 939,34	-252 260,66	-20,31%
13- Outras Receitas de Capital	1 000,00	516,35	-483,65	-48,37%
Receitas de capital	5 284 332,56	3 764 080,91	-1 520 251,65	-28,77%
15- Outras receitas	1 572,00	1 637,14	65,14	
	5 285 904,56	3 765 718,05	-1 520 186,51	-28,76%
16- saldo gerencia anterior	118 390,23	118 390,23		
	15 867 678,79	14 054 084,49	-1 813 594,30	-11,43%

No que concerne às receitas correntes verifica-se uma diminuição face ao orçamentado de € 293.407,79 conforme se alcança a partir do quadro anterior. A rubrica que maior peso teve na diminuição das receitas correntes foi a “06 – Transferências correntes” com uma variação negativa de € 339.236,43 e “08 – Outras receitas correntes” com uma variação positiva de € 121.867,56. A execução orçamental das receitas correntes foi de 97,20%

Ao nível das receitas de capital verifica-se um decréscimo, face ao orçamentado, de € 1.520.251,65, tendo as rubricas “10 – Transferências de Capital” diminuído € 1.217.352,79. Quanto às receitas de capital a execução orçamental foi de 71,23%.

3.7. Análise à Execução Orçamental

À data de 31 de Dezembro de 2019 a execução orçamental correspondia, genericamente, aos seguintes valores:

Rubricas	Valores Absolutos		Prev/Exec
	Previsão	Execução	%
1 - Saldo Inicial	118 390,23	118 390,23	100,00%
2 - Rep. não abatidas nos pagamentos	0,00	0,00	
3 - Receita Corrente	10 463 384,00	10 169 976,21	97,20%
4 - Despesa Corrente	8 592 905,56	7 835 899,66	91,19%
5 - Receita de Capital	5 285 904,56	3 765 718,05	71,24%
6 - Despesa de Capital	7 274 773,23	6 201 190,22	85,24%
7 - Receita Total (1+2+3+5)	15 867 678,79	14 054 084,49	88,57%
8 - Depesa Total (4+6)	15 867 678,79	14 037 089,88	88,46%

Do quadro anterior verifica-se que a execução orçamental não põe em causa o princípio do equilíbrio orçamental, uma vez que a receita corrente efetivamente cobrada foi superior à despesa corrente do mesmo período.

Em relação ao controlo orçamental da receita verifica-se que a execução das receitas de capital ficou aquém do orçamentado, com uma execução de, apenas, 71,24%.

Relativamente ao controlo orçamental da despesa verifica-se um desvio negativo de 11,54%, sendo a execução da despesa de capital de 85,24%.

Em síntese, foram executados 88,52% da estimativa orçamental efetuada o que nos leva a concluir que o nível de execução orçamental ficou aquém das projecções da despesa e da receita plasmadas no orçamento de 2019.

Receita Corrente/Despesa Corrente	Previsão	Execução	%
a. Receita Corrente	10 463 384,00	10 169 976,21	97,20%
b. Despesa Corrente	8 592 905,56	7 835 899,66	91,19%
c. Amortizações Médias de Emprést. MLP	0,00	878 247,25	#DIV/0!
Saldo (a-b-c)	1 870 478,44	1 455 829,30	77,83%
5% da Receita Corrente	523 169,20	508 498,81	97,20%
Saldo < ou = a majoração de 5% Receita Corrente		NÃO	
Saldo > que a majoração de 5% Receita Corrente	Equilíbrio Orçamental		

3.8. Fundos Disponíveis

Da análise efetuada à plataforma do portal Autárquico – SIAL verificamos que o Município não procedeu ao envio dos mapas dos fundos disponíveis, pelo facto de cumprir com previsto no artigo 52º da Lei n.º 73/2013, de 3 de Setembro.

3.9. E-fatura vs POCAL

24 - Estado (valores em Euros)

243 - Imposto sobre o Valor Acrescentado

Teste a correlação entre dados comunicados via Efatura vs Declarações periódicas de IVA

Período	Dados Efatura		Declaração Periódica de IVA			Desvio	
	Valor do IVA	Valor Total	Valor do IVA	Base	Valor Total	IVA	Valor Total
Janeiro	3 887,70	189 040,98	2 897,51	32 105,88	35 003,39	- 990,19	- 154 037,59
Fevereiro	1 150,76	15 436,86	2 866,05	37 900,34	40 766,39	1 715,29	25 329,53
Março	3 151,83	107 482,39	3 116,39	42 995,34	46 111,73	- 35,44	- 61 370,66
Abril	2 829,77	99 341,13	2 850,33	38 059,09	40 909,42	20,56	- 58 431,71
Mai	5 260,76	218 664,02	5 262,13	49 562,94	54 825,07	1,37	- 163 838,95
Junho	3 373,71	133 520,85	3 112,57	44 269,27	47 381,84	- 261,14	- 86 139,01
Julho	5 496,57	138 369,18	6 312,59	63 583,23	69 895,82	816,02	- 68 473,36
Agosto	6 555,26	127 614,47	6 498,15	57 924,13	64 422,28	- 57,11	- 63 192,19
Setembro	3 879,21	132 416,67	4 089,18	58 905,15	62 994,33	209,97	- 69 422,34
Outubro	4 129,40	128 618,65	4 149,85	58 592,13	62 741,98	20,45	- 65 876,67
Novembro	3 126,40	106 492,41	3 296,60	42 777,10	46 073,70	170,20	- 60 418,71
Dezembro	4 414,96	184 951,86	4 348,85	64 927,51	69 276,36	- 66,11	- 115 675,50

Dos testes de correlação entre as declarações periódicas de IVA e a informação reportada via E-fatura para Autoridade Tributária verificámos as diferenças acima identificadas. Não obstante, em termos de IVA liquidado, as diferenças serem de reduzido valor (sendo explicado pelas notas de crédito/débito e faturas com IVA autoliquidado que não nos foi possível aferir no mapa do E-fatura). Já em relação aos montantes faturados as diferenças são de elevado valor, já que têm de constar das declarações periódicas todas as operações (isentas e não isentas). Alerta-se os serviços da contabilidade para, em conjunto, com o fornecedor de software verificar esta situação.

3.10. Análise económico-financeira

3.10.1. Análise Económica

Da análise ao quadro referente à evolução dos custos e dos proveitos no período de 2018/2019 são de referir os seguintes aspetos:

- Em relação ao exercício de 2018 o Município registou um aumento de € 1.141.053,14 no total dos proveitos;
- Relativamente aos custos verifica-se uma diminuição global de € 305.893,55 ou seja, verifica-se uma evolução favorável da conta de exploração, originando um aumento do resultado líquido em € 1.446.946,69, apresentando um resultado do exercício positivo em € 1.636.640,40;
- Tal circunstância evidencia uma recuperação económica que se traduz numa capacidade acrescida de consolidação da estrutura financeira, como de resto é patente pela evolução do balanço que traduz a diminuição do endividamento e a melhoria dos indicadores de solvabilidade e de autonomia financeira;

- RP
J.F. Lima
Fede
- É, ainda, de relevar o facto de o Município não reconhecer os trabalhos para a própria entidade (realização de obras por administração directa) como proveitos, na parte de incorporação dos outros factores que não sejam materiais, o que se traduz numa subvalorização dos resultados.

Conclusões

No decorrer do trabalho efetuado, não detetámos qualquer situação que ponha em causa o cumprimento da legalidade, salvo os aspectos já referidos, quer em relação às leis aplicáveis, quer em relação ao orçamento e plano aprovados pela Assembleia Municipal.

Em nossa opinião o relatório e contas apresentado pelo Município de Torre de Moncorvo, tendo em atenção a Certificação Legal das Contas e o presente Relatório, apresentam de forma verdadeira e apropriada, em todos os aspectos materialmente relevantes, a posição financeira do Município e o resultado das suas operações.

Aproveitamos, ainda, a oportunidade para agradecer a colaboração prestada por todos os serviços da Câmara Municipal e designadamente do pessoal da Unidade Orgânica Administrativa Geral.

Bragança, 30 de Abril de 2020

Fernando José Peixinho de Araújo Rodrigues, ROC n.º 1047
em representação da S.R.O.C. n.º92 – Fernando Peixinho & José Lima, L.da

CERTIFICAÇÃO LEGAL DAS CONTAS

Opinião

1. Auditámos as demonstrações financeiras anexas da **Câmara Municipal de Torre de Moncorvo**, que compreendem o balanço em 31 de Dezembro de 2019 que evidencia um total de **39.356.732 euros** e um total de fundos próprios de **21.037.279 euros**, incluindo um resultado líquido positivo de **1.636.640 euros**, a demonstração de resultados e os mapas de execução orçamental, que evidenciam um total de **14.037.089,88 euros** de despesa paga e um total de **14.054.085 euros** de receita cobrada, relativos ao ano findo naquela data, e o anexo às demonstrações financeiras que incluem um resumo das políticas contabilísticas significativas.
2. Em nossa opinião as demonstrações financeiras anexas apresentam de forma verdadeira e apropriada, em todos os aspetos materiais, a posição financeira da **Câmara Municipal de Torre de Moncorvo em 31 de Dezembro de 2019**, o seu desempenho financeiro e a execução orçamental relativos ao ano findo naquela data de acordo com POCAL.

Bases para a opinião

3. A nossa auditoria foi efetuada de acordo com as Normas Internacionais de Auditoria (ISA) e demais normas e orientações técnicas e éticas da Ordem dos Revisores Oficiais de Contas. As nossas responsabilidades nos termos dessas normas estão descritas na secção "Responsabilidades do auditor pela auditoria das demonstrações financeiras" abaixo. Somos independentes da Entidade nos termos da lei e cumprimos os demais requisitos éticos nos termos do código de ética da Ordem dos Revisores Oficiais de Contas.
4. Estamos convictos de que a prova de auditoria que obtivemos é suficiente e apropriada para proporcionar uma base para a nossa opinião.

Ênfases

5. O ponto 2.8.3 do POCAL estabelece a obrigatoriedade de implementar o sistema de contabilidade analítica, o qual foi objeto de integração no sistema contabilístico do Município no decurso de 2019. No entanto, das verificações por nós efetuadas, confirmámos que há custos que ainda não estão a ser integralmente imputados às atividades (centros de custo), o que se deve a erros de parametrização que o fornecedor está a ajustar com o objetivo de concluir as condições de funcionamento integral da contabilidade analítica do Município.

6. A pandemia provocada pelo COVID-19 está a ter um impacto muito negativo na economia mundial, europeia e portuguesa, o que se vai refletir numa contração dos negócios e num impacto negativo na estrutura económico-financeira de todas as entidades públicas e privadas. Tal circunstância, apesar de não permitir fazer uma estimativa objetiva sobre os possíveis efeitos ao nível deste Município, faz antever um quadro financeiro mais restritivo.

Conforme referido na nota 33 do anexo às demonstrações financeiras, salientamos que tais efeitos poderão ter, provavelmente, um efeito negativo sobre a atividade e as condições económico financeiras da Entidade durante o exercício económico de 2020, não sendo, neste momento, possível fazer a quantificação dos seus efeitos nas demonstrações financeiras desse exercício económico, que está dependente, entre outros, da dimensão temporal e extensão desta pandemia.

A nossa opinião não é modificada em relação a estas matérias.

Responsabilidades do órgão executivo

7. O órgão executivo é responsável pela:

- preparação de demonstrações financeiras que apresentem de forma verdadeira e apropriada a posição financeira, o desempenho financeiro e a execução orçamental da Entidade de acordo com POCAL;
- elaboração do relatório de gestão nos termos legais e regulamentares aplicáveis;
- criação e manutenção de um sistema de controlo interno apropriado para permitir a preparação de demonstrações financeiras isentas de distorção material devido a fraude ou erro;
- adoção de políticas e critérios contabilísticos adequados nas circunstâncias; e
- avaliação da capacidade da Entidade de se manter em continuidade, divulgando, quando aplicável, as matérias que possam suscitar dúvidas significativas sobre a continuidade das atividades.

Responsabilidades do auditor pela auditoria das demonstrações financeiras

8. A nossa responsabilidade consiste em obter segurança razoável sobre se as demonstrações financeiras como um todo estão isentas de distorções materiais devido a fraude ou erro, e emitir um relatório onde conste a nossa opinião. Segurança razoável é um nível elevado de segurança mas não é uma garantia de que uma auditoria executada de acordo com as ISA detetará sempre uma distorção material quando exista. As distorções podem ter origem em fraude ou erro e são consideradas materiais se, isoladas ou conjuntamente, se possa razoavelmente esperar que influenciem decisões económicas dos utilizadores tomadas com base nessas demonstrações financeiras.

9. Como parte de uma auditoria de acordo com as ISA, fazemos julgamentos profissionais e mantemos ceticismo profissional durante a auditoria e também:

- identificamos e avaliamos os riscos de distorção material das demonstrações financeiras, devido a fraude ou a erro, concebemos e executamos procedimentos de auditoria que respondam a esses riscos, e obtemos prova de auditoria que seja suficiente e apropriada para proporcionar uma base para a nossa opinião. O risco de não detetar uma distorção material devido a fraude é maior do que o risco de não detetar uma distorção material devido a erro, dado que a fraude pode envolver conluio, falsificação, omissões intencionais, falsas declarações ou sobreposição ao controlo interno;
- obtemos uma compreensão do controlo interno relevante para a auditoria com o objetivo de conceber procedimentos de auditoria que sejam apropriados nas circunstâncias, mas não para expressar uma opinião sobre a eficácia do controlo interno da Entidade;
- avaliamos a adequação das políticas contabilísticas usadas e a razoabilidade das estimativas contabilísticas e respetivas divulgações feitas pelo órgão de gestão;
- concluímos sobre a apropriação do uso, pelo órgão de gestão, do pressuposto da continuidade e, com base na prova de auditoria obtida, se existe qualquer incerteza material relacionada com acontecimentos ou condições que possam suscitar dúvidas significativas sobre a capacidade da Entidade para dar continuidade às suas atividades. Se concluirmos que existe uma incerteza material, devemos chamar a atenção no nosso relatório para as divulgações relacionadas incluídas nas demonstrações financeiras ou, caso essas divulgações não sejam adequadas, modificar a nossa opinião. As nossas conclusões são baseadas na prova de auditoria obtida até à data do nosso relatório. Porém, acontecimentos ou condições futuras podem levar a que a Entidade descontinue as suas atividades;
- avaliamos a apresentação, estrutura e conteúdo global das demonstrações financeiras, incluindo as divulgações, e se essas demonstrações financeiras representam as transações e acontecimentos subjacentes de forma a atingir uma apresentação apropriada;
- comunicamos com os encarregados da governação, entre outros assuntos, o âmbito e o calendário planeado da auditoria, e as conclusões significativas da auditoria incluindo qualquer deficiência significativa de controlo interno identificado durante a auditoria.

10. A nossa responsabilidade inclui ainda a verificação da concordância da informação constante do relatório de gestão com as demonstrações financeiras.


g. luv.
Edo

RELATO SOBRE OUTROS REQUISITOS LEGAIS E REGULAMENTARES

Sobre o relatório de gestão

11. Em nossa opinião, o relatório de gestão foi preparado de acordo com as leis e regulamentos aplicáveis em vigor e a informação nele constante é coerente com as demonstrações financeiras auditadas, não tendo sido identificadas incorrecções materiais.

Bragança, 30 de Abril de 2020



Fernando José Peixinho de Araújo Rodrigues (ROC n.º 1047)
em representação da S.R.O.C. n.º 92 – Fernando Peixinho & José Lima, Lda

F144.

Handwritten signatures and initials in black and blue ink, including "A. G. J.", "A. V.", and "F. Dias".



Prestação de contas 2019

CÂMARA MUNICIPAL DE TORRE DE MONCORVO

Largo Dr. Campos Monteiro / 5160-303 Torre de Moncorvo / Portugal

tf 279 200 220 fx 279 200 240 / geral@torredemoncorvo.pt

Relatório de Gestão

Onde o ferro é a alma da terra.

www.torredemoncorvo.pt

F145.

Handwritten signatures and initials at the top left of the page.



RELATÓRIO DE GESTÃO 2019

CÂMARA MUNICIPAL DE TORRE DE MONCORVO

Largo Dr. Campos Monteiro / 5160-303 Torre de Moncorvo / Portugal

tf 279 200 220 fx 279 200 240 / geral@torredemoncorvo.pt

Índice

INDÍCE.....	2
I – PROPOSTA	4
PROPOSTA DE APLICAÇÃO DE RESULTADOS	4
II - PRIORIDADES	5
III - RELATÓRIO DE GESTÃO.....	7
ANÁLISE DA EXECUÇÃO ORÇAMENTAL.....	7
ANÁLISE GLOBAL DO ORÇAMENTO INICIAL, FINAL E EXECUTADO DO ANO DE 2019.....	7
Mapa Resumo de Controlo Orçamental da Receita – ano 2019	9
Mapa Resumo de Controlo Orçamental da Despesa – ano 2019.....	10
Mapa da Estrutura da Execução Orçamental – ano 2019	12
ANÁLISE DA EVOLUÇÃO DAS RECEITAS 2015 a 2019	15
Evolução na cobrança das Receitas no período 2014 a 2018	15
ANÁLISE DA EVOLUÇÃO DAS DESPESAS 2015 a 2019	16
Resumo da Evolução das Receitas e Despesas no período 2015 a 2019.....	16
Estrutura do Orçamento de Despesas e sua Evolução <i>no período 2015-2019</i>	17
Na ótica dos Fluxos de caixa	18
GRANDES OPÇÕES DO PLANO	19
Resumo da execução das Grandes Opções do Plano no ano de 2019.....	19
ENDIVIDAMENTO MUNICIPAL	21
EVOLUÇÃO DAS DÍVIDAS DE CURTO, MÉDIO E LONGO PRAZOS.....	21
Evolução da Dívida a Terceiros no período 2015 a 2019.....	21
Evolução da Dívida a Terceiros no período 2015 a 2019.....	22

Handwritten signatures and initials in the top left corner.



RELATÓRIO DE GESTÃO 2019

CÂMARA MUNICIPAL DE TORRE DE MONCORVO

Largo Dr. Campos Monteiro / 5160-303 Torre de Moncorvo / Portugal
t 279 200 220 fx 279 200 240 / geral@torredemoncorvo.pt

Evolução da dívida de médio e longo prazo do Município	23
Gráfico - Evolução da Dívida	23
Dívida Total.....	24
ANÁLISE DA SITUAÇÃO ECONÓMICA E FINANCEIRA.....	25
PARTICIPAÇÕES DETIDAS PELO MUNICÍPIO EM OUTRAS ENTIDADES	25
Entidades societárias participadas	25
Entidades não societárias participadas	26
ANÁLISE DA ESTRUTURA DO BALANÇO	27
ESTRUTURA DO PASSIVO	31
DEMONSTRAÇÃO DE RESULTADOS.....	32
RECURSOS HUMANOS DA AUTARQUIA	34
NOTA FINAL.....	38



RELATÓRIO DE GESTÃO 2019

CÂMARA MUNICIPAL DE TORRE DE MONCORVO

Largo Dr. Campos Monteiro / 5160-303 Torre de Moncorvo / Portugal
tf 279 200 220 fx 279 200 240 / geral@torredemoncorvo.pt

PRESTAÇÃO DE CONTAS DE 2019

I – PROPOSTA

No cumprimento da alínea j) do n.º 1 do artigo 34.º do anexo I da Lei n.º 75/2013, de 12 de setembro, submete-se à aprovação da Câmara Municipal os documentos de prestação de contas do exercício de 2019, para que possam ser submetidos à apreciação e aprovação da Assembleia Municipal, para efeitos da alínea i) do n.º 1 do artigo 33.º do anexo I da referida Lei.

PROPOSTA DE APLICAÇÃO DE RESULTADOS

De acordo com o disposto no ponto 2.7.3 do POCAL (Decreto-Lei n.º 54-A/99, de 22 de fevereiro), a *aplicação do Resultado Líquido do Exercício é aprovada pelo órgão deliberativo mediante proposta fundamentada do órgão executivo.*

Por outro lado, se *houver saldo positivo na conta 59 “Resultados Transitados”, o seu montante pode ser repartido da seguinte forma:*

- a) *Reforço de Património;*
- b) *Constituição ou reforço de reservas.*

Refere ainda o ponto 2.7.3.5 do mesmo diploma que *deve constituir-se o reforço anual da conta 571 “Reservas Legais”, no valor mínimo de 5% do resultado líquido do exercício.*

Nos termos do ponto 2.7.3 do (POCAL), propõe-se que o resultado líquido positivo de 1.636.064,12 euros apurado no exercício de 2019, seja incorporado em Resultados Transitados



CÂMARA MUNICIPAL DE TORRE DE MONCORVO

Largo Dr. Campos Monteiro / 5160-303 Torre de Moncorvo / Portugal
tf 279 200 220 fx 279 200 240 / geral@torredemoncorvo.pt

II - PRIORIDADES

Principais iniciativas de investimento público, ao longo do ano de 2019:

- ✚ Museu do Castelo (NORTE 2020);
- ✚ PARU 2 – Reabilitação do Espaço Público do Centro Histórico (NORTE 2020);
- ✚ PARU 3 - Reabilitação do Mercado Municipal (NORTE 2020);
- ✚ PARU 4 - Reabilitação do Espaço Público na Avenida dos Combatentes da Grande Guerra (NORTE 2020);
- ✚ PARU 5 – Reabilitação do Espaço Público do Bairro de Montesinho (NORTE 2020);
- ✚ PARU 6 - Reabilitação de um edifício existente, no Parque Verde Quinta da Judith - Casa do Chá (NORTE 2020);
- ✚ PARU 7 – Reabilitação e Requalificação do Antigo Matadouro e Carpintaria e Acessos (NORTE 2020);
- ✚ PARU 8 – Reabilitação Urbanística do Largo da Corredoura/Largo do Ferreiro (NORTE 2020);
- ✚ Parque Verde Quinta da Judite - Recuperação, requalificação e conservação do património e paisagem/rural. Criação e promoção de circuitos/percursos medicalizados - 2ª fase (Fundo Baixo Sabor);
- ✚ Fecho de SAR - Felgar, Souto da Velha, Larinho e Moncorvo (POSEUR);
- ✚ Requalificação de unidades de tratamento de águas residuais - Maçores (POSEUR);
- ✚ Fecho de Sub Sistema da Açoreira (POSEUR);
- ✚ Requalificação de unidades de tratamento de águas residuais - Peredo (POSEUR);
- ✚ Requalificação de unidades de tratamento de águas residuais - Urros (POSEUR);
- ✚ Requalificação de unidades de tratamento de águas residuais – Cardanha (POSEUR);
- ✚ Redução da poluição nas massas de Água – Nozelos (POSEUR);
- ✚ Requalificação de unidades de tratamento de águas residuais - Estevais (POSEUR);

P: A Gf.
M. A.
Lousa



RELATÓRIO DE GESTÃO 2019

CÂMARA MUNICIPAL DE TORRE DE MONCORVO

Largo Dr. Campos Monteiro / 5160-303 Torre de Moncorvo / Portugal

tf 279 200 220 fx 279 200 240 / geral@torredemoncorvo.pt

- ✚ Redução da poluição nas massas de Água – Junqueira (POSEUR);
- ✚ Fecho de Sub Sistema da Horta da Vilarça (POSEUR);
- ✚ Requalificação de unidades de tratamento de águas residuais - Vide (POSEUR);
- ✚ Construção da ETAR da Adeganha (POSEUR);
- ✚ Remodelação da SAR Cabeça de Mouro (POSEUR);
- ✚ Remodelação da SAR Cabeça Boa (POSEUR);
- ✚ Construção da ETAR de Cabanas de Baixo e integração do SAR da Foz do Sabor;
- ✚ Construção da ETAR da Lousa;
- ✚ D2Gov_Torre de Moncorvo – Modernização Administrativa (NORTE2020);
- ✚ Planos Integrados Inovadores de Combate ao Insucesso Escolar de Torre de Moncorvo (NORTE 2020);
- ✚ Valorização do Património Judaico/Marrano (PROVER Douro/NORTE 2020)
- ✚ Requalificação e modernização das instalações da Escola Básica e Secundária Dr. Ramiro Salgado de Torre de Moncorvo (elaboração do projeto) (NORTE 2020);
- ✚ Restabelecimento da floresta afetada por agentes bióticos e abióticos ou acontecimentos catastróficos - Obra de Estabilização Emergência Pós Incêndio – Mata do Reboredo - PDR 8.1.4;
- ✚ Prevenção da Floresta contra agentes bióticos e abióticos - Rede Primária - 8.1.3 - PDR2020
- ✚ Protocolo de colaboração para a Regularização Fluvial na Região Norte (FUNDO AMBIENTAL).
- ✚ Mobilidade Urbana Sustentável - Construção Ciclovias e Passeios – (PAMUS);
- ✚ Mercado Municipal - Cadeiras Curtas (PDR).



RELATÓRIO DE GESTÃO 2019

CÂMARA MUNICIPAL DE TORRE DE MONCORVO

Largo Dr. Campos Monteiro / 5160-303 Torre de Moncorvo / Portugal
tf 279 200 220 fx 279 200 240 / geral@torredemoncorvo.pt

III - RELATÓRIO DE GESTÃO

INTRODUÇÃO

O Relatório de Gestão enquadra-se no âmbito da prestação de contas relativa ao exercício de 2019 e foi elaborado de acordo com os procedimentos estabelecidos no Plano Oficial de Contabilidade das Autarquias Locais (POCAL), aprovado pelo Decreto-Lei n.º 54-A/99, de 22 de fevereiro e demais legislações em vigor sobre a matéria, devido aos sucessivos adiamentos da entrada em vigor do Sistema de Normalização Contabilística para as Administrações Públicas (SNC-AP). O Relatório de Gestão e os Documentos da Prestação de Contas relativos ao ano financeiro de 2019 refletem a atividade municipal desenvolvida, os recursos humanos e a situação económica e financeira do Município de Torre de Moncorvo.

Constituindo estes documentos um importante instrumento de apoio à gestão municipal, pretende-se que os mesmos, de uma forma transparente e simples, possam traduzir as informações da atividade desenvolvida pelo executivo municipal, no quadro das suas atribuições e competências. São assim fundamentais para o controlo da gestão ao traduzirem fielmente a execução orçamental, patrimonial e económica relativamente aos documentos inicialmente aprovados.

ANÁLISE DA EXECUÇÃO ORÇAMENTAL

ANÁLISE GLOBAL DO ORÇAMENTO INICIAL, FINAL E EXECUTADO DO ANO DE 2019

A análise, ainda que de forma sintética e global, da contabilidade orçamental permite-nos acompanhar todo o processo de realização de despesas e arrecadação de receitas. Este estudo, baseado nos mapas de execução orçamental que fazem parte integrante dos documentos de prestação de contas da Autarquia,

Handwritten signatures and initials in the top left corner, including "A. J. J.", "RP", and "Pedro".



RELATÓRIO DE GESTÃO 2019

CÂMARA MUNICIPAL DE TORRE DE MONCORVO

Largo Dr. Campos Monteiro / 5160-303 Torre de Moncorvo / Portugal

tf 279 200 220 fx 279 200 240 / geral@torredemoncorvo.pt

visa numa primeira abordagem, comparar o valor do orçamento inicial e corrigido final, resultado das modificações orçamentais, com os valores da execução orçamental a fim de evidenciar a taxa de execução por grandes rubricas.

Os resultados obtidos permitem-nos testar a fiabilidade dos orçamentos e a capacidade financeira da sua execução face ao volume de receitas realmente arrecadado pela Autarquia, bem como da atividade de planeamento.

Seguidamente apresenta-se, o Mapa Resumo de Controlo Orçamental da Receita (previsões corrigidas, receita cobrada líquida e sua execução) e o Mapa Resumo de Controlo Orçamental da Despesa (dotações corrigidas, despesa paga e sua execução) do ano de 2019.



RELATÓRIO DE GESTÃO 2019

CÂMARA MUNICIPAL DE TORRE DE MONCORVO

Largo Dr. Campos Monteiro / 5160-303 Torre de Moncorvo / Portugal
 tf 279 200 220 fx 279 200 240 / geral@torredemoncorvo.pt

Mapa Resumo de Controlo Orçamental da Receita – ano 2019

CONTROLO ORÇAMENTAL DA RECEITA		ANO 2019		
Descritivo	Previsões Iniciais	Previsões Corrigidas	Receita Cobrada Líquida	Taxa de Execução das Receitas
Receitas Correntes				
Impostos Directos	966 900,00	966 900,00	981 119,26	101,47%
Impostos Indirectos	4 450,00	4 450,00	2 483,69	55,81%
Taxas, Multas e Outras Penalidades	73 450,00	73 450,00	66 546,31	90,60%
Rendimentos de Propriedade	2 000,00	2 000,00	0,00	0,00%
Transferências Correntes	7 408 584,00	7 408 584,00	7 069 347,57	95,42%
Venda de Bens e Serviços Correntes	1 964 000,00	1 964 000,00	1 884 611,82	95,96%
Outras Receitas Correntes	44 000,00	44 000,00	165 867,56	376,97%
Total (Receitas Correntes)	10 463 384,00	10 463 384,00	10 169 976,21	97,20%
Receitas Capital				
Venda de Bens de Investimento	45 700,00	45 700,00	17 000,00	37,20%
Transferências de Capital	6 184 783,00	3 971 932,56	2 754 579,77	69,35%
Activos Financeiros	23 500,00	23 500,00	2 045,45	8,70%
Passivos Financeiros	1 242 200,00	1 242 000,00	989 939,34	79,71%
Outras Receitas de Capital	1 251 000,00	1 000,00	516,35	51,64%
Outras Receitas		119 962,23	1 637,14	1,36%
Total (Receitas Capital)	8 747 183,00	5 404 094,79	3 765 718,05	69,68%
TOTAL	19 210 567,00	15 867 478,79	13 935 694,26	87,83%

A taxa de execução orçamental da receita é calculada com base nas receitas cobradas líquidas, ou seja, as receitas cobradas brutas corrigidas dos reembolsos e restituições.



RELATÓRIO DE GESTÃO 2019

CÂMARA MUNICIPAL DE TORRE DE MONCORVO

Largo Dr. Campos Monteiro / 5160-303 Torre de Moncorvo / Portugal

tf 279 200 220 fx 279 200 240 / geral@torredemoncorvo.pt

De forma global podemos referir que a receita cobrada líquida foi executada em 87,83%, ascendendo ao montante de 13.935.694 euros. Para esta grandeza concorrem as receitas correntes e de capital, com valores cobrados de 10.169.976 euros e 3.765.718 euros, respetivamente.

Transitou para o ano de 2019 o saldo da gerência anterior no montante de 16.994,61€.

Mapa Resumo de Controlo Orçamental da Despesa – ano 2019

ORÇAMENTO DE DESPESA		ANO 2019		
Descritivo	Dotações Iniciais	Dotações Corrigidas	Despesa Paga	Taxa de Execução das Despesas
Despesas Correntes				
Despesas com o pessoal	3 593 600,00	3 437 175,77	3 426 560,16	99,69%
Aquisição de bens e serviços	4 332 167,50	4 225 166,00	3 518 563,45	83,28%
Juros e outros encargos	124 330,00	94 121,56	93 993,02	99,86%
Transferências correntes	839 950,00	777 390,23	737 981,90	94,93%
Outras despesas correntes	45 900,00	59 052,00	58 801,13	99,58%
Total (Despesas Correntes)	8 935 947,50	8 592 905,56	7 835 899,66	91,19%
Despesas Capital				
Aquisição de bens de capital	7 240 960,00	4 672 965,73	3 682 235,18	78,80%
Transferências de capital	1 595 300,00	1 146 502,00	1 063 753,58	92,78%
Activos financeiros	158 139,50	173 339,50	173 339,50	100,00%
Passivos financeiros	1 280 210,00	1 278 525,00	1 278 421,79	99,99%
Outras despesas de capital	10,00	3 441,00	3 440,17	99,98%
Total (Despesas Capital)	10 274 619,50	7 274 773,23	6 201 190,22	85,24%
TOTAL	19 210 567,00	15 867 678,79	14 037 089,88	88,46%



RELATÓRIO DE GESTÃO 2019

CÂMARA MUNICIPAL DE TORRE DE MONCORVO

Largo Dr. Campos Monteiro / 5160-303 Torre de Moncorvo / Portugal
tlf 279 200 220 fx 279 200 240 / geral@torredemoncorvo.pt

Conforme se pode verificar, o total do orçamento aprovado inicialmente, no montante de 18.750.000 euros foi, durante a execução orçamental do ano de 2019, objeto de alterações orçamentais e ainda revisões orçamentais, para incorporação do saldo da gerência anterior, bem como pela não concretização da receita prevista inicialmente do parque eólico e também relativamente ao QREN, que ficou muito aquém do inicialmente previsto, alterando assim o montante final.

A taxa de execução da despesa traduz as obrigações efetivamente pagas e não a totalidade das obrigações assumidas para com terceiros.

Podemos referir que foi obtida uma taxa de execução orçamental global da despesa de 88,46% que se eleva para 88,81% se considerarmos o grau de comprometimento da despesa, a qual se poderá concretizar em execução em anos futuros, desde que verificados os pressupostos que originaram os respetivos compromissos.

Assim, o volume de compromissos assumidos no ano de 2019 (no montante de 15.806.145 euros) originou um saldo em relação à despesa paga de 1.769.058 euros, obtendo nesta perspetiva um **grau de comprometimento de despesa de cerca de 88,81%**, demonstrando assim a fiabilidade do orçamento final apresentado.

Entenda-se neste ponto que o comprometimento da despesa não é o sinónimo de dívida, mas sim o compromisso para terceiros de que a mesma se venha a realizar.

A execução das receitas e as despesas, correntes e de capital, apresentam sinteticamente, no ano de 2019, a seguinte estrutura:



RELATÓRIO DE GESTÃO 2019

CÂMARA MUNICIPAL DE TORRE DE MONCORVO

Largo Dr. Campos Monteiro / 5160-303 Torre de Moncorvo / Portugal
tf 279 200 220 fx 279 200 240 / geral@torredemoncorvo.pt

Mapa da Estrutura da Execução Orçamental – ano 2019

ORÇAMENTO EXECUÇÃO

Descritivo	2019	Var. %
<i>Receitas Correntes</i>	10 169 976,21	72,98%
<i>Receitas Capital</i>	3 765 718,05	27,02%
Total Receitas	13 935 694,26	100,00%
<i>Despesas Correntes</i>	7 835 899,66	55,82%
<i>Despesas Capital</i>	6 201 190,22	44,18%
Total Despesas	14 037 089,88	100,00%

Da análise do quadro anterior, o que se extrai da estrutura da execução orçamental é o facto de as **receitas correntes superarem em 2.334.077 euros as despesas correntes.**

Concluimos que o orçamento de 2019 previa todos os recursos necessários para cobrir todas as despesas, pelo **que se cumpriu o princípio orçamental do equilíbrio global, bem como o princípio orçamental do equilíbrio corrente**, calculado com base no artigo 40.º da Lei n.º 73/2013, de 03 de setembro, como se pode constatar dos mapas abaixo indicados:

Handwritten signatures and initials: "Gy.", "Lun.", "Pedro", "M. M."



RELATÓRIO DE GESTÃO 2019

CÂMARA MUNICIPAL DE TORRE DE MONCORVO

Largo Dr. Campos Monteiro / 5160-303 Torre de Moncorvo / Portugal
 tf 279 200 220 fx 279 200 240 / geral@torredemoncorvo.pt

Equilíbrio orçamental artigo 40º lei nº73/2013 de 3 de Setembro			
Orçamento inicial 2019			
RECEITAS	MONTANTE	DESPESAS	MONTANTE
Correntes.....	10 463 384,00	Correntes.....	8 935 947,50
		Amortizações médias.....	878 247,25
Total	10 463 384,00		9 814 194,75

Equilíbrio orçamental artigo 40º lei nº73/2013 de 3 de Setembro			
Orçamento Corrigido 2019			
RECEITAS	MONTANTE	DESPESAS	MONTANTE
Correntes.....	10 463 384,00	Correntes.....	8 592 905,56
		Amortizações médias.....	878 247,25
Total	10 463 384,00		9 471 152,81

Handwritten signatures and initials: P, A, Gf, Af, P, Bredt, Edna, 4.



RELATÓRIO DE GESTÃO 2019

CÂMARA MUNICIPAL DE TORRE DE MONCORVO

Largo Dr. Campos Monteiro / 5160-303 Torre de Moncorvo / Portugal

tf 279 200 220 fx 279 200 240 / geral@torredemoncorvo.pt

Equilíbrio orçamental artigo 40º lei nº73/2013 de 3 de Setembro			
Orçamento Executado 2019			
RECEITAS	MONTANTE	DESPESAS	MONTANTE
Correntes.....	10 169 976,21	Correntes.....	7 835 899,66
		Amortizações médias.....	878 247,25
Total	10 169 976,21		8 714 146,91



RELATÓRIO DE GESTÃO 2019

CÂMARA MUNICIPAL DE TORRE DE MONCORVO

Largo Dr. Campos Monteiro / 5160-303 Torre de Moncorvo / Portugal
 ff 279 200 220 fx 279 200 240 / geral@torredemoncorvo.pt

ANÁLISE DA EVOLUÇÃO DAS RECEITAS 2015 a 2019

O quadro seguinte retrata a evolução das receitas nos últimos cinco anos.

Evolução na cobrança das Receitas no período 2015 a 2019

Descritivo	2015	2016	2017	2018	2019	2015-2016	2016-2017	2017-2018	2018-2019
Receitas Correntes									
Impostos Directos	996 990,67	947 137,20	945 361,35	893 822,21	981 119,26	-5,00%	-0,19%	-5,45%	9,77%
Impostos Indirectos	2 098,36	2 554,96	2 582,24	1 886,68	2 483,69	21,76%	1,07%	-26,94%	31,64%
Taxas, Multas e Outras Penalidades	78 348,66	65 599,35	76 920,24	75 744,14	66 546,31	-16,27%	17,26%	-1,53%	-12,14%
Rendimentos de Propriedade	0,00	1,68	0,00	0,00	0,00	0,00%	-100,00%	0,00%	0,00%
Transferências Correntes	6 830 183,18	6 857 119,25	7 013 260,67	7 121 111,46	7 069 347,57	0,39%	2,28%	1,54%	-0,73%
Venda de Bens e Serviços Correntes	1 791 239,27	1 927 104,39	1 929 808,03	1 794 118,71	1 884 611,82	7,58%	0,14%	-7,03%	5,04%
Outras Receitas Correntes	38 373,40	54 130,90	60 368,93	113 451,38	165 867,56	41,06%	11,52%	87,93%	46,20%
Total (Receitas Correntes)	9 737 233,54	9 853 647,73	10 028 301,46	10 000 134,58	10 169 976,21	1,20%	1,77%	-0,28%	1,70%
Receitas Capital									
Venda de Bens de Investimento	73 908,93	65 047,14	20 138,79	0,00	17 000,00	-11,99%	-69,04%	-100,00%	0,00%
Transferências de Capital	2 087 208,09	962 671,02	1 463 588,39	1 919 516,84	2 754 579,77	-53,88%	52,03%	31,15%	43,50%
Activos Financeiros	0,00	6 818,18	3 750,00	3 409,09	2 045,45	0,00%	0,00%	-9,09%	-40,00%
Passivos Financeiros	500 000,00	500 000,00	6 579 946,96	500 000,00	989 939,34	0,00%	1215,99%	-92,40%	97,99%
Outras Receitas de Capital	80,00	0,00	775,00	0,00	516,35	-100,00%	0,00%	0,00%	0,00%
Outras Receitas	796,25	0,00	0,00	3 274,42	1 637,14	-100,00%	0,00%	0,00%	-50,00%
Total (Receitas Capital)	2 661 993,27	1 534 536,34	8 068 199,14	2 426 200,35	3 765 718,05	-42,35%	425,77%	-69,93%	55,21%
TOTAL	12 399 226,81	11 388 184,07	18 096 500,60	12 426 334,93	13 935 694,26	-8,15%	58,91%	-31,33%	12,15%

Podemos concluir que a cobrança das **Receitas** de 2018 para 2019 registou um aumento de cerca de 12,15% relativamente ao período em análise, contribuindo essencialmente para este aumento as rubricas referentes aos impostos indirectos, outras receitas correntes, transferências de capital e passivos financeiros. Estas receitas contribuem significativamente para a gestão financeira da Autarquia, já que se tratam de fluxos monetários estáveis, com tendências de crescimento, embora tenha sofrido um decréscimo de 2015 para 2016 de cerca de 8,15%. Já em 2017 face a 2016 sofreu um aumento de cerca



RELATÓRIO DE GESTÃO 2019

CÂMARA MUNICIPAL DE TORRE DE MONCORVO

Largo Dr. Campos Monteiro / 5160-303 Torre de Moncorvo / Portugal

tf 279 200 220 fx 279 200 240 / geral@torredemoncorvo.pt

de 58,91%, o qual se deve essencialmente à execução da rubrica “Passivos Financeiros”, com a arrecadação do montante referente ao empréstimo contraído para substituição de dívida.

Em 2018 face a 2017, pode verificar-se uma diminuição de cerca de 31,33% contribuindo essencialmente para esta diminuição a rubrica referente aos passivos financeiros, dado que o Município apenas contraiu em 2018 o empréstimo de curto prazo no montante de 500.000,00 euros. Não se pode deixar de referir a não arrecadação de receita referente à renda de concessão da Etar e das barragens, da qual houve lugar a uma antecipação das rendas até ao ano 2031, segundo o Acordo de transação celebrado ente o Município e as Águas de Trás-os-Montes e Alto Douro.

As *Receitas de Capital* traduzem, essencialmente, o recebimento de participações de obras cofinanciadas, transferências do Orçamento de Estado bem como o recebimento do empréstimo de curto prazo.

ANÁLISE DA EVOLUÇÃO DAS DESPESAS 2015 a 2019

Sinteticamente, a execução das receitas e das despesas, correntes e de capital, apresenta no período de 2015 a 2019, a seguinte estrutura:

Resumo da Evolução das Receitas e Despesas no período 2015 a 2019

ORÇAMENTO EXECUÇÃO					
Descritivo	2015	2016	2017	2018	2019
<i>Receitas Correntes</i>	9 737 234	9 853 648	10 028 301	10 000 135	10 169 976
<i>Receitas Capital</i>	2 661 993	1 534 536	8 068 199	2 426 200	3 765 718
<i>Total Receitas</i>	12 399 227	11 388 184	18 096 501	12 426 335	13 935 694
<i>Despesas Correntes</i>	6 904 470	6 683 571	6 891 169	6 984 374	7 835 900
<i>Despesas Capital</i>	5 497 406	4 683 169	11 228 675	5 339 361	6 201 190
<i>Total Despesas</i>	12 401 876	11 366 739	18 119 845	12 323 735	14 037 090

O quadro seguinte, apresenta a tendência verificada no quadriénio.



RELATÓRIO DE GESTÃO 2019

CÂMARA MUNICIPAL DE TORRE DE MONCORVO

Largo Dr. Campos Monteiro / 5160-303 Torre de Moncorvo / Portugal
 tf 279 200 220 fx 279 200 240 / geral@torredemoncorvo.pt

Estrutura do Orçamento de Despesas e sua Evolução no período 2015-2019

Descritivo	2015	2016	2017	2018	2019	2015-2016	2016-2017	2017-2018	2018-2019
Despesas Correntes									
Despesas com o pessoal	2 797 566,34	2 756 677,09	2 876 783,19	2 866 078,09	3 426 560,16	-1,46%	4,36%	-0,37%	19,56%
Aquisição de bens e serviços	2 963 050,01	2 993 375,86	3 064 530,77	3 229 704,21	3 518 563,45	1,02%	2,38%	5,39%	8,94%
Juros e outros encargos	336 671,27	184 356,09	130 325,91	106 622,05	93 993,02	-45,24%	-29,31%	-18,19%	-11,84%
Transferências correntes	729 797,55	710 063,16	780 198,75	733 734,94	737 981,90	-2,70%	9,88%	-5,96%	0,58%
Outras despesas correntes	77 384,91	39 098,40	39 330,67	48 234,67	58 801,13	-49,48%	0,59%	22,64%	21,91%
Total (Despesas Correntes)	6 904 470,08	6 683 570,60	6 891 169,29	6 984 373,96	7 835 899,66	-3,20%	3,11%	1,35%	12,19%
Despesas Capital									
Aquisição de bens de capital	2 447 400,93	1 508 304,01	1 816 350,62	2 746 635,47	3 682 235,18	-38,37%	20,42%	51,22%	34,06%
Transferências de capital	728 798,56	869 742,55	1 072 810,51	1 099 788,44	1 063 753,58	19,34%	23,35%	2,51%	-3,28%
Activos financeiros	79 029,00	79 029,00	79 029,00	59 271,70	173 339,50	0,00%	0,00%	-25,00%	192,45%
Passivos financeiros	2 219 106,21	2 223 901,11	8 260 485,32	1 433 665,75	1 278 421,79	0,22%	271,44%	-82,64%	-10,83%
Outras despesas de capital	23 071,63	2 191,91	0,00	0,00	3 440,17	0,00%	-100,00%	0,00%	0,00%
Total (Despesas Capital)	5 497 406,33	4 683 168,58	11 228 675,45	5 339 361,36	6 201 190,22	-14,81%	139,77%	-52,45%	16,14%
TOTAL	12 401 876,41	11 366 739,18	18 119 844,74	12 323 735,32	14 037 089,88	-8,35%	59,41%	-31,99%	13,90%

As despesas correntes pagas totalizaram 7.835.900 euros, registando-se um acréscimo de 2018 para 2019 de cerca de 12,19%. Em termos globais face a 2018 pode notar-se um aumento na execução global da despesa, tendo contribuído para este aumento as rubricas referentes a despesas com pessoal, outras despesas correntes, aquisição de bens de capital e ativos financeiros. Pode, ainda, destacar-se a diminuição também face a 2018 das rubricas juros e outros encargos e passivos financeiros.

Handwritten signatures and initials at the top left of the page.



RELATÓRIO DE GESTÃO 2019

CÂMARA MUNICIPAL DE TORRE DE MONCORVO

Largo Dr. Campos Monteiro / 5160-303 Torre de Moncorvo / Portugal

tf 279 200 220 fx 279 200 240 / geral@torredemoncorvo.pt

Na ótica dos Fluxos de caixa

A análise efetuada aos Fluxos de Caixa do exercício de 2019, onde se encontram discriminadas todas as importâncias relativas aos recebimentos e pagamentos, reportando-se tanto à execução orçamental, como às operações de tesouraria (valores entrados em cofre e destinados a outras entidades, isto é, cobranças para terceiros), permite-nos constatar que o Saldo para a gerência seguinte é de 670.351,37 euros, referentes a Execução Orçamental e Operações de tesouraria.

Fluxos de Caixa

Saldo da Gerência anterior		(Euros)
<i>Execução orçamental</i>	118 390,23	
<i>Operações de Tesouraria</i>	573 026,73	691 416,96
Receita cobrada na gerência		
<i>Receitas Orçamentais</i>	13 935 694,26	
<i>Operações de Tesouraria</i>	1 356 546,04	15 292 240,30
Pagamentos efectuados na gerência		
<i>Despesas Orçamentais</i>	14 037 089,88	
<i>Operações de Tesouraria</i>	1 276 216,01	15 313 305,89
Saldo para a Gerência seguinte		
<i>Execução orçamental</i>	16 994,61	
<i>Operações de Tesouraria</i>	653 356,76	670 351,37

P. A. G. J.
R. M. L.

R. M. L.



RELATÓRIO DE GESTÃO 2019

CÂMARA MUNICIPAL DE TORRE DE MONCORVO

Largo Dr. Campos Monteiro / 5160-303 Torre de Moncorvo / Portugal
 tf 279 200 220 fx 279 200 240 / geral@torredemoncorvo.pt

GRANDES OPÇÕES DO PLANO

Os Mapas de Execução do Plano Plurianual de Investimentos e do Plano de Atividades Municipal – POCAL, constam dos Mapas de Prestação de Contas, apensos a este Relatório de Gestão. Refletem, sob a forma de objetivos específicos, a execução das prioridades já previamente definidas com base em recursos previstos em sede de elaboração do Orçamento Municipal.

O quadro seguinte demonstra os montantes de investimento executados e o coeficiente percentual de realização para cada um dos grandes sectores estruturais, refletindo o esforço financeiro despendido, pelas diversas áreas de intervenção e que se concentram em quatro grandes objetivos: as funções gerais, funções sociais, as funções económicas e outras funções.

Resumo da execução das Grandes Opções do Plano no ano de 2019

Descrição	PPI			PAM			GOP's		
	Previsto	Executado	%	Previsto	Executado	%	Previsto	Executado	%
Funções Gerais	609 225,00	479 852,76	78,76%	1 203 586,00	993 199,56	82,52%	1 812 811,00	1 473 052,32	81,26%
Serviços gerais da administração pública	581 815,00	453 484,45	77,94%	955 586,00	745 201,32	77,98%	1 537 401,00	1 198 685,77	77,97%
Segurança e ordem pública	27 410,00	26 368,31	96,20%	248 000,00	247 998,24	100,00%	275 410,00	274 366,55	99,62%
Funções sociais	3 069 460,50	2 340 767,26	76,26%	2 908 606,23	2 512 944,80	86,40%	5 978 066,73	4 853 712,06	81,19%
Educação	42 455,50	31 693,42	74,65%	301 135,00	191 470,58	63,58%	343 590,50	223 164,00	64,95%
Saúde				7 423,47	7 417,22	99,92%	7 423,47	7 417,22	99,92%
Segurança e Acção sociais	0,00	0,00	0,00%	208 305,76	162 871,82	78,19%	208 305,76	162 871,82	78,19%
Habituação e serviços colectivos	2 191 845,00	1 608 170,61	73,37%	1 491 185,00	1 324 074,29	88,79%	3 683 030,00	2 932 244,90	79,62%
Serviços culturais, recreativos e religiosos	835 160,00	700 903,23	83,92%	900 557,00	827 110,89	91,84%	1 735 717,00	1 528 014,12	88,03%
Funções Económicas	898 880,23	781 717,66	3,37%	65 770,00	55 734,16	0,85%	835 087,73	760 864,35	2,74%
Agricultura, pecuária, silvicultutra, caça e pesca	129 562,50	76 587,47	59,11%						
Indústria e energia	57 610,23	51 680,15	89,71%				57 610,23	51 680,15	89,71%
Transportes e comunicação	483 602,50	425 345,46	87,95%				483 602,50	425 345,46	87,95%
Comércio e turismo	228 105,00	228 104,58	100,00%	65 770,00	55 734,16	84,74%	293 875,00	283 838,74	96,58%
Outras Funções	95 400,00	79 897,50	83,75%	445 271,50	436 055,95	97,93%	540 671,50	515 953,45	95,43%
Transferências entre administrações							0,00	0,00	0,00%
Diversas não especificadas	95 400,00	79 897,50	83,75%	445 271,50	436 055,95	97,93%	540 671,50	515 953,45	95,43%
TOTAIS	4 672 965,73	3 682 235,18	78,80%	4 623 233,73	3 997 934,47	86,47%	9 296 199,46	7 680 169,65	82,62%

Handwritten signatures and initials in black and blue ink.



RELATÓRIO DE GESTÃO 2019

CÂMARA MUNICIPAL DE TORRE DE MONCORVO

Largo Dr. Campos Monteiro / 5160-303 Torre de Moncorvo / Portugal
tf 279 200 220 fx 279 200 240 / geral@torredemoncorvo.pt

Com uma taxa de execução de 82,62%, as Grandes Opções do Plano para o ano de 2019 atingem o valor absoluto de 7.680.170 euros, dos quais 3.682.235 euros referem-se ao Plano Plurianual de Investimentos e 3.997.934 euros ao conjunto das ações consideradas como relevantes incluídas no Plano de Atividades Municipais.

Da análise conclui-se que:

As **Funções Sociais** são as que absorvem a maior fatia de investimento com um valor nominal de 4.853.712 euros, representando 81,19% do total executado. Nestas funções a Habitação e Serviços Coletivos registam 2.932.245 euros, a Educação registou 223.164 euros e os Serviços culturais, recreativos e religiosos registou 1.528.014 euros;

As **Funções Gerais**, apresentam um valor de 1.473.052 euros, sendo consumidas estas verbas na sua maior parte pelos serviços gerais da administração pública.

As **Funções Económicas**, com um valor executado de 760.864 euros, sendo que a área dos transportes e comunicação é a que absorve uma maior fatia destes investimentos, apresentando um valor de 425.345 euros;

Outras Funções apresentam um valor executado de 515.953 euros;



RELATÓRIO DE GESTÃO 2019

CÂMARA MUNICIPAL DE TORRE DE MONCORVO

Largo Dr. Campos Monteiro / 5160-303 Torre de Moncorvo / Portugal
t 279 200 220 fx 279 200 240 / geral@torredemoncorvo.pt

ENDIVIDAMENTO MUNICIPAL

EVOLUÇÃO DAS DÍVIDAS DE CURTO, MÉDIO E LONGO PRAZOS

A componente de **dívidas a terceiros** reflete no ano de 2019 na sua componente de curto prazo uma diminuição relativamente ao ano anterior, sendo as componentes mais importantes as dívidas a fornecedores conta corrente e em receção e conferência, de imobilizado e outros credores.

Evolução da Dívida a Terceiros no período 2015 a 2019

Dívidas a terceiros - Curto Prazo	2015	2016	2017	2018	2019
Empréstimos curto prazo	0,00	0,00	0,00	0,00	0,00
Fornecedores c/c	570 626,75	444 535,19	447 038,74	378 399,63	33 017,88
Fornecedores Faturas em receção e conferencia	147 763,67	104 774,66	138 822,37	811 399,93	496 924,01
Fornecedores de imobilizado	67 685,24	17 357,21	13 991,68	8 596,66	29 156,00
Estado e outros entes públicos	71 766,72	68 313,48	72 787,73	67 602,09	78 059,91
Administração autárquica	0,00	0,00	0,00	0,00	0,00
Outros credores	478 331,57	400 813,92	323 134,58	78 240,31	40 354,11
Garantias e Cauções	404 108,32	411 300,14	452 205,20	503 208,91	572 976,18
Total	1 740 282,27	1 447 094,60	1 447 980,30	1 847 447,53	1 250 488,09

Na conta de "Outros credores, encontra-se registado a parte correspondente ao FAM a qual totaliza 19.757,30 euros.

Salienta-se que, relativamente as dívidas a curto prazo - credores de garantias e cauções, as quais constituem importâncias retidas de e para terceiros, são fundos alheios à autarquia, encontrando-se

p: H g/ ay
know
M. ay
bds



RELATÓRIO DE GESTÃO 2019

CÂMARA MUNICIPAL DE TORRE DE MONCORVO

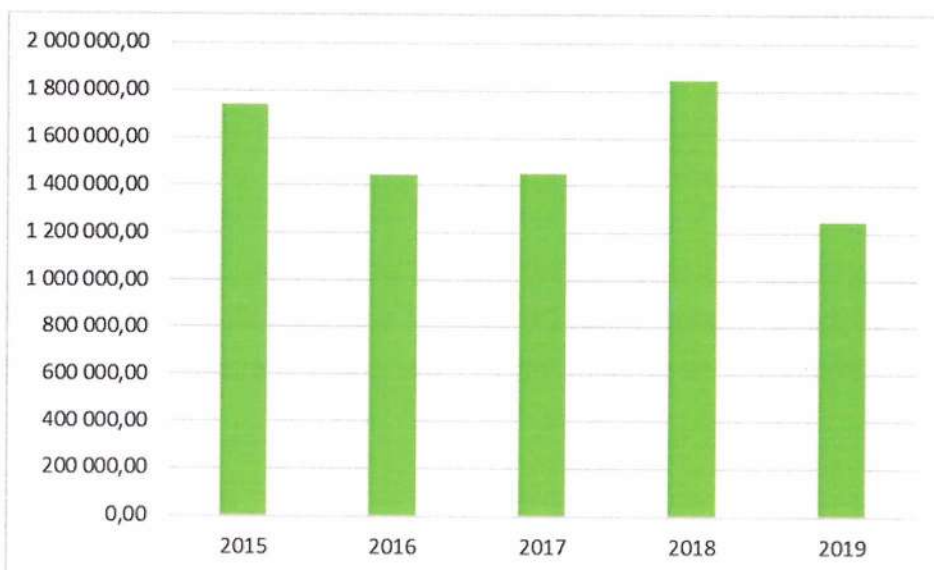
Largo Dr. Campos Monteiro / 5160-303 Torre de Moncorvo / Portugal

tf 279 200 220 fx 279 200 240 / geral@torredemoncorvo.pt

depositadas em contas de disponibilidades e possíveis de utilização – para restituições das cauções - em qualquer momento.

Em termos gráficos pode esta evolução verificar-se da seguinte forma:

Evolução da Dívida a Terceiros no período 2015 a 2019



Apresentamos, de seguida, um quadro que traduz a evolução real da dívida existente em 31 de dezembro de cada ano, com a contratualização de empréstimos de médio e longo prazo.



CÂMARA MUNICIPAL DE TORRE DE MONCORVO

Largo Dr. Campos Monteiro / 5160-303 Torre de Moncorvo / Portugal
 tf 279 200 220 fx 279 200 240 / geral@torredemoncorvo.pt

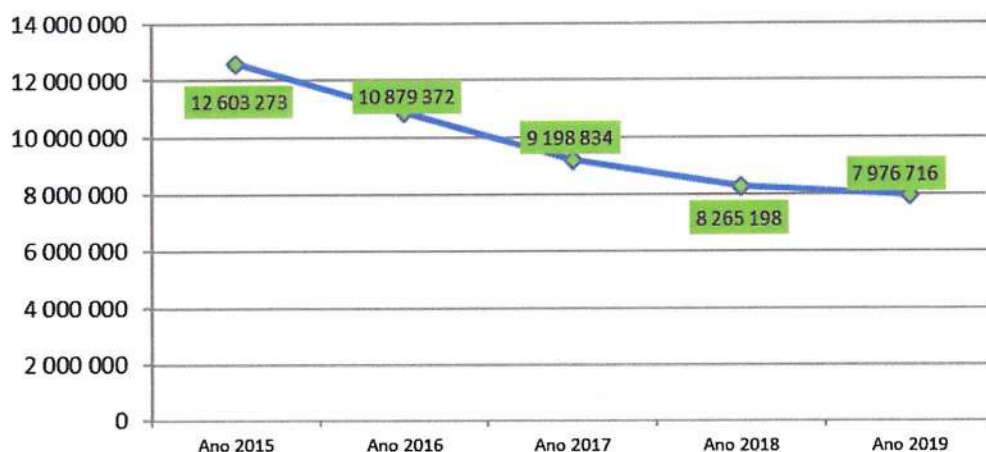
Evolução da dívida de médio e longo prazo do Município

- Período 2015 a 2019 -

Empréstimos m/l prazo	Ano 2015	Ano 2016	Ano 2017	Ano 2018	Ano 2019
Não excepcionados	11 259 463,17	9 688 096,59	8 238 147,94	7 435 502,42	6 785 286,52
Excepcionados	1 343 809,62	1 191 275,29	960 685,60	829 695,86	1 191 429,31
TOTAIS	12 603 273	10 879 372	9 198 834	8 265 198	7 976 716

Regista-se a diminuição da dívida de médio e longo prazo em 288.482 euros, relativos à amortização do capital em dívida de empréstimos de médio e longo prazo. De salientar a contratação de um empréstimo no montante de 489.939,34 euros com a finalidade de financiamento referente à componente nacional das obras comparticipadas.

Gráfico - Evolução da Dívida





RELATÓRIO DE GESTÃO 2019

CÂMARA MUNICIPAL DE TORRE DE MONCORVO

Largo Dr. Campos Monteiro / 5160-303 Torre de Moncorvo / Portugal

tf 279 200 220 fx 279 200 240 / geral@torredemoncorvo.pt

De seguida, apresentamos um quadro que define o limite da dívida total calculado com base na Lei n.º 73/2013, de 3 de setembro, mais propriamente no seu art.º 52.º:

Dívida Total da Autarquia							
Limite	Dívida Total						
	Total da dívida a terceiros	Contribuição SM/AM/SEL/Ent. Part.	Dívida Total	Dívida Total excluindo orçamentais e FAM	Montante em Excesso	Margem Absoluta	Margem utilizável
(1)	(2)	(3)	(4)=(2)+(3)	(5)	(6)=(5)-(1), se (5)>(1)	(7)=(1)-(5), se (5)<(1)	(8)=(7)*20%
14 941 042	01/01/2019						
	10 112 646	254 698	10 367 344	9 735 191		5 205 851	1 041 170
	31/12/2019						
	9 234 849	142 632	9 377 481	8 704 558		6 236 484	1 247 297

Em 1 de Janeiro de 2019 o Município apresentava uma margem absoluta de 5.205.851 euros e em 31 de dezembro de 2019 uma margem absoluta de 6.236.484 euros, encontrando-se, assim, a cumprir o estipulado no artigo 52.º da Lei n.º 73/2013, de 3 de setembro.

É de salientar aqui que este Município se tem esforçado em diminuir a dívida, tentando ter sempre os valores em dia para com os seus Fornecedores, não havendo assim pagamentos em atraso, ou seja, dívida vencida acima de 90 dias. Salienta-se que o prazo médio de pagamento a 31 de dezembro de 2013 era de 137 dias, a 31 de dezembro de 2014 era de 41 dias, a 31 de dezembro de 2015 de 35 dias, em 31 de dezembro de 2016 de 15 dias, em 31 de dezembro de 2017 de 34 dias, em 31 de dezembro de 2018 de 36 dias e em 31 de dezembro de 2019 de 30 dias.

É de referir ainda que estes montantes acima apresentados, são suscetíveis de sofrer alterações, nos montantes referentes à "Contribuição SM/AM/SEL/Ent. Part" comunicados pelas mesmas entidades a este Município, uma vez que as comunicações chegam por vezes após a aprovação da Prestação de Contas.

Handwritten signatures and initials in blue ink, including a large 'M' and the name 'Ado'.



RELATÓRIO DE GESTÃO 2019

CÂMARA MUNICIPAL DE TORRE DE MONCORVO

Largo Dr. Campos Monteiro / 5160-303 Torre de Moncorvo / Portugal
t 279 200 220 fx 279 200 240 / geral@torredemoncorvo.pt

ANÁLISE DA SITUAÇÃO ECONÓMICA E FINANCEIRA

A apreciação feita seguidamente tem como suporte o Balanço e Demonstração de Resultados, documentos contabilísticos de base.

O Balanço, abrange os elementos acumulados até à data, sendo um documento estático, evidência a posição financeira e patrimonial da autarquia a 31 de dezembro de 2019, onde constam os seus bens, direitos e obrigações, permitindo assim uma análise precisa da composição qualitativa do património que representa.

A Demonstração de Resultados apresenta os resultados das operações económicas (custos e proveitos) servindo para avaliar a aplicação dos recursos utilizados em determinado período, permitindo apurar o resultado líquido do exercício, bem como a análise da composição dos seus diferentes resultados.

Convém, ainda, referir que se torna ainda pertinente e imprescindível termos em consideração as especificidades da Autarquia, área geográfica e conjuntura atual, e que ao não serem ponderadas podem desvirtuar a medição da qualidade da sua gestão e dos seus resultados, pelo que as conclusões feitas relativamente à sua gestão, deverão ter em conta que a sua missão será sempre a satisfação das necessidades coletivas e não a obtenção de lucro.

Participações detidas pelo Município em outras entidades

Entidades societárias participadas

O Município de Torre de Moncorvo integra ou participa, no âmbito das suas competências, o capital social das seguintes empresas:

- Integra a Sociedade Águas do Norte., com uma participação de 0,06% do capital social, correspondente a 154.552 euros;



RELATÓRIO DE GESTÃO 2019

CÂMARA MUNICIPAL DE TORRE DE MONCORVO

Largo Dr. Campos Monteiro / 5160-303 Torre de Moncorvo / Portugal
tf 279 200 220 fx 279 200 240 / geral@torredemoncorvo.pt

- Participa ainda na sociedade “Laboratório Regional de Trás-os-Montes, Lda”, com uma participação de 4,55% do capital social, correspondente a 3.741 euros;
- “Gesturdouro-Gestão de empreendimentos hoteleiros do douro superior, Lda”, com uma participação de 20% do capital social, correspondente a 57.800 euros;
- Águas do Interior Norte E.I.M., S.A. com uma participação no montante de 38.625,00 euros.

Entidades não societárias participadas

Este Município integra, ainda, as seguintes associações:

- AREDOURO – Agência Regional de Energia do Douro.
- Associação de Desenvolvimento do Douro Superior;
- Associação de Municípios do Baixo Sabor;
- Associação de Municípios do Douro Superior;
- Associação de Municípios do Vale do Côa;
- Associação Nacional de Municípios Portugueses;
- Associação Portuguesa de Municípios com Centro Histórico;
- Entidade Regional de Turismo do Norte "PORTOENORTE-Turismo do Porto e Norte de Portugal;
- Fundação Museu do Douro;
- Turismo do Douro;
- Comunidade Intermunicipal do Douro
- Rede de Judiarias de Portugal

O Município de Torre de Moncorvo, detém ainda uma participação indireta na empresa “Resíduos do Nordeste, E.I.M.”, através da Associação de Municípios do Douro Superior;

O Município de Torre de Moncorvo é também membro do “Duero-Douro AECT, Agrupamento Europeu de Cooperação Territorial Duero-Douro”, constituído por Despacho n.º 7128/2009, do Ministro do Ambiente, do Ordenamento do Território e do Desenvolvimento Regional, publicado no Diário da República n.º 47, II série, de 09/03/2009.



RELATÓRIO DE GESTÃO 2019

CÂMARA MUNICIPAL DE TORRE DE MONCORVO

Largo Dr. Campos Monteiro / 5160-303 Torre de Moncorvo / Portugal
tf 279 200 220 fx 279 200 240 / geral@torredemoncorvo.pt

De salientar a saída da “Associação do Douro Histórico”, conforme deliberação tomada em reunião de Câmara de 20/01/2012 e também da Associação Ibérica de Municípios Ribeirinhos do Douro, conforme nosso Ofício n.º 2433 de 1 de novembro de 2013.

Este Município contribuí ainda para o capital do Fundo de Apoio Municipal (FAM), nos termos do n.º1 do art.º 17.º da Lei n.º 53/2014, de 25 de agosto, sendo a sua contribuição inicial, no montante de 553.206,38 euros, tendo esta sofrido uma regularização no montante de 197.575,88 euros por força do artigo 303.º da Lei n.º 114/2017, de 29 de dezembro, a qual passou a ser no montante de 355.630,50 euros.

ANÁLISE DA ESTRUTURA DO BALANÇO

O Balanço encontra-se organizado de forma a permitir o seu equilíbrio, Activo = Fundos Próprios + Passivo. Estes grandes grupos expressam a situação patrimonial da Autarquia à data de 31 de dezembro de 2019.

O **ACTIVO**, que inclui o conjunto de bens e direitos da autarquia, assim como os acréscimos e diferimentos, está agrupado de acordo com o critério da liquidez crescente, ou da disponibilidade, pelo que reflete, na referida ordem, o valor do imobilizado, das existências, das dívidas de terceiros (curto, médio e longo prazos), das disponibilidades e dos acréscimos e diferimentos (acréscimos de proveitos e custos diferidos).

No que se refere às dívidas de Clientes, Contribuintes e Utentes cuja cobrança seja duvidosa e o risco de incobrabilidade seja devidamente justificado, foram as mesmas reconhecidas na conta patrimonial «Clientes, Contribuintes e Utentes de cobrança duvidosa» e constituídas provisões correspondentes a 50% do saldo para dívidas em mora há mais de 6 e menos de 12 meses e a 100% para aquelas que se encontram em mora há mais de 12 meses, no valor de 66.440,19 euros, POCAL (paragrafo 2.7.1).



RELATÓRIO DE GESTÃO 2019

CÂMARA MUNICIPAL DE TORRE DE MONCORVO

Largo Dr. Campos Monteiro / 5160-303 Torre de Moncorvo / Portugal

tf 279 200 220 fx 279 200 240 / geral@torredemoncorvo.pt

A rubrica de **acréscimos de proveitos** é constituída por proveitos de 2019 cujo recebimento só se concretiza em 2020, tendo sido registados acréscimos de proveitos, respeitantes a:

- Impostos Municipais (IMI, IMT e IUC) e TMDP – Taxa Municipal de Direitos de Passagem, relativos ao exercício de 2019, cujo recebimento ocorreu em 2020;

Os princípios contabilísticos da especialização (ou do acréscimo) e da materialidade exigem o reconhecimento, como proveitos do período, dos factos anteriormente apresentados.


Os **custos diferidos** respeitam as despesas antecipadas no próprio exercício que são custos de exercícios seguintes, nomeadamente custos diferidos com seguros.

Os **FUNDOS PRÓPRIOS**, figuram no Balanço de acordo com o critério cronológico, expressam o valor do património do Município, das reservas constituídas, e dos resultados (transitados e líquidos).

Encontram-se refletidos na componente de “Património – Balanço Inicial” as incorporações efetuadas na rubrica do ativo imobilizado. Estas regularizações dizem respeito à incorporação de novos elementos patrimoniais que não foram, em devido tempo, objeto de inscrição em sede de balanço inicial.

Conforme indicações do SATAPOCAL, as regularizações que se reportem a datas anteriores ao balanço inicial, neste caso 2003, deverão ser reconhecidas na conta designada por “Património”.

O **PASSIVO**, conjunto de obrigações da autarquia, reconhece o valor das provisões constituídas para fazer face a riscos e encargos, das dívidas para com terceiros (curto, médio e longo prazos) e os acréscimos e diferimentos (acréscimos de custos e proveitos diferidos).



RELATÓRIO DE GESTÃO 2019

CÂMARA MUNICIPAL DE TORRE DE MONCORVO

Largo Dr. Campos Monteiro / 5160-303 Torre de Moncorvo / Portugal
tf 279 200 220 fx 279 200 240 / geral@torredemoncorvo.pt

Rubrica - **Acréscimos de custos:**

O Município reconheceu como custos do período os encargos com Férias e Subsídio de Férias (acrescidos dos respetivos encargos sociais), incorridos em 2019 que serão pagos em 2020;

Reconheceu também os encargos com comunicações e de instalações (energia elétrica e combustíveis), incorridos em dezembro de 2019 a pagar no ano de 2020;

Rubrica – **Proveitos diferidos:**

O Município reconheceu como proveitos diferidos o valor a receber dos contratos de financiamento de fundos comunitários e a amortização da quota correspondente aos subsídios já recebidos, bem como a antecipação de rendas relativas às infraestruturas municipais integradas no sistema multimunicipal de abastecimento de água e saneamento de Trás-os-Montes e Alto Douro fruto do acordo de transação celebrado entre o Município de Torre de Moncorvo e as Águas de Trás-os-Montes e Alto Douro (ATMAD), no valor de **1.397.386,08** euros, com base no qual este Município efetuou de imediato o pagamento da dívida que tinha para com a ATMAD, no valor de 1.469.858,34 euros. Assim, todos os anos terá que se reconhecer o proveito referente a essa antecipação.

O Passivo deverá ser analisado segundo as vertentes das provisões, dívidas a terceiros e acréscimos e diferimentos:

- ✓ tendo em especial atenção o princípio da prudência no ano de 2019 mantiveram-se as provisões para riscos e encargos no valor de 24.900 euros;
- ✓ no que concerne ao passivo exigível, que comporta a dívida a terceiros de curto prazo, apresentam relativamente a 2018 uma diminuição de 596.989 euros;
- ✓ Relativamente ao passivo de médio e longo prazo, registou uma diminuição de 288.482 euros;



RELATÓRIO DE GESTÃO 2019

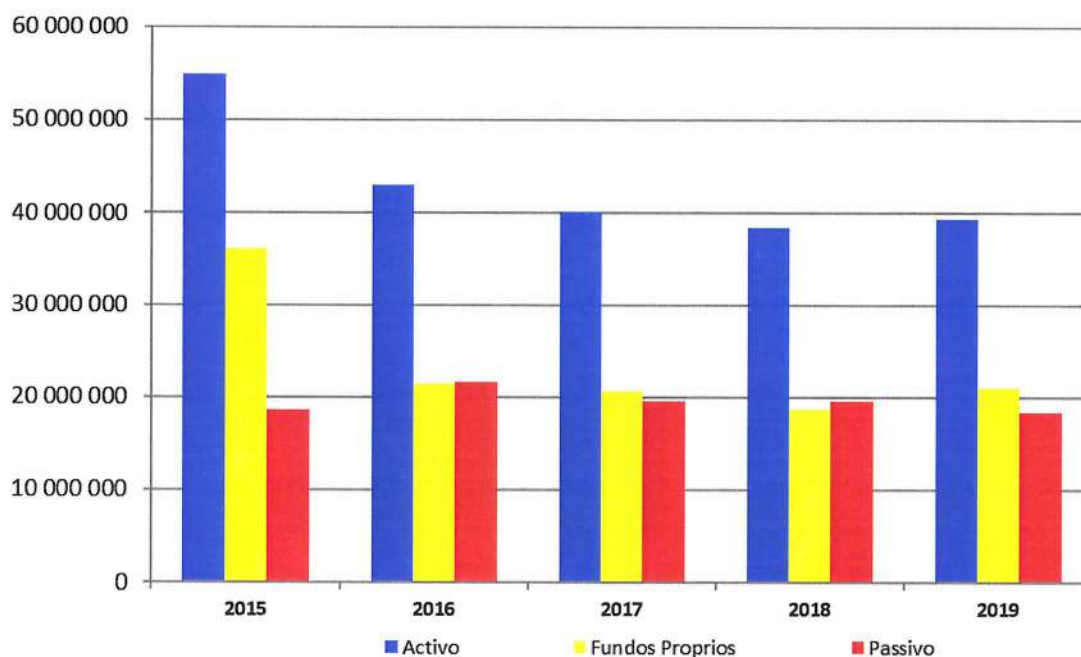
CÂMARA MUNICIPAL DE TORRE DE MONCORVO

Largo Dr. Campos Monteiro / 5160-303 Torre de Moncorvo / Portugal

tf 279 200 220 fx 279 200 240 / geral@torredemoncorvo.pt

- ✓ No que concerne ao passivo não exigível - acréscimos e diferimentos- acréscimos de custos e proveitos diferidos, em valores absolutos diminuíram em 390.649 euros, depois de regularizado o valor referente a projetos cofinanciados e também ao valor das rendas antecipadas, conforme foi descrito anteriormente.

Numa perspetiva evolutiva, o gráfico seguinte reflete o montante global do Balanço no período 2015 a 2019.



Considerando o papel fundamental do ATIVO, esta estrutura apresenta em termos absolutos, 39.356.732 euros.

O PASSIVO representa em termos absolutos o montante de 18.319.453 euros e Fundos Próprios no montante de 21.037.279 euros.



RELATÓRIO DE GESTÃO 2019

CÂMARA MUNICIPAL DE TORRE DE MONCORVO

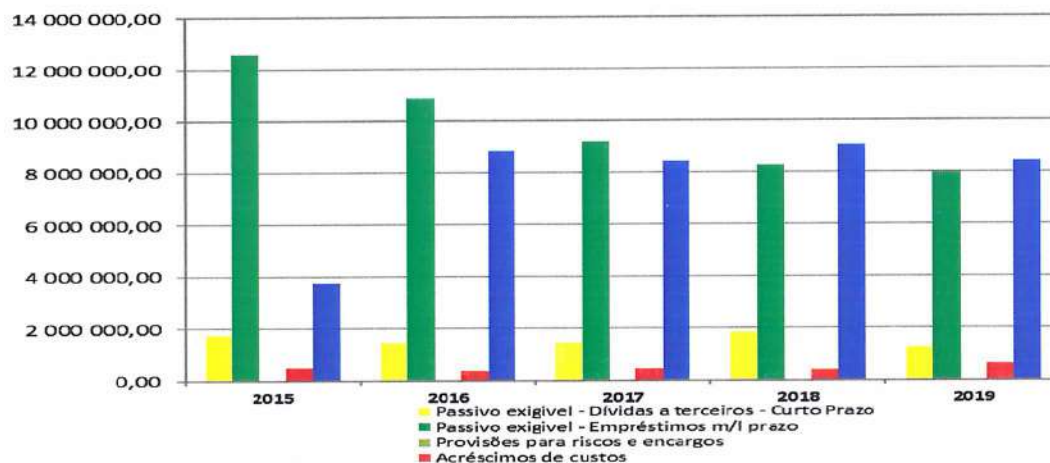
Largo Dr. Campos Monteiro / 5160-303 Torre de Moncorvo / Portugal
 tf 279 200 220 fx 279 200 240 / geral@torredemoncorvo.pt

Disto nos é dado conta nos Mapas anexos às Demonstrações Financeiras – Balanço, Demonstração de Resultados, Mapa de Ativo Bruto e Mapa de Amortizações.

ESTRUTURA DO PASSIVO

Seguidamente apresenta-se a evolução do passivo no período 2015 a 2019. Considerando que o passivo ao incluir as rubricas de “acréscimos de custos”, “proveitos diferidos” e “provisões para riscos e encargos” pode originar análises financeiras distorcidas, apresenta-se o passivo desagregado, para que possa ser evidenciado o passivo exigível (dívidas de curto/médio e longo prazos).

Evolução da Estrutura do Passivo no período 2015-2019



Do lado do Passivo os acréscimos e diferimentos resultam da incorporação de custos do exercício a liquidar em exercícios futuros (acréscimos de custos), no valor de 635.286 euros, obedecendo ao princípio da especialização dos exercícios.

Os proveitos diferidos apresentam à data de 31 de dezembro de 2019 o saldo de 8.432.063 euros, referentes a subsídios ao investimento que devem ser recebidos nos exercícios seguintes, bem como a antecipação do valor das rendas da ATMAD.



RELATÓRIO DE GESTÃO 2019

CÂMARA MUNICIPAL DE TORRE DE MONCORVO

Largo Dr. Campos Monteiro / 5160-303 Torre de Moncorvo / Portugal
t/ 279 200 220 f/ 279 200 240 / geral@torredemoncorvo.pt

DEMONSTRAÇÃO DE RESULTADOS

A demonstração de resultados evidencia a formação dos resultados num determinado período.


As notas que a seguir se apresentam visam facultar a informação necessária, visando uma melhor avaliação do conteúdo das demonstrações de resultados do Município de Torre de Moncorvo do presente ano.

O Município de Torre de Moncorvo apresenta, à data de 31 de dezembro de 2019, um Resultado Líquido do Exercício positivo, no valor de 1.636.640,40 euros.

No período em referência o Resultado Líquido do Exercício teve um aumento de 1.446.947 euros em relação ao ano de 2018.

Pode verificar-se que comparativamente ao ano de 2018 os proveitos registaram um aumento de 1.141.053 euros e os custos uma diminuição de 305.894 euros, evidenciando assim uma recuperação económica, a qual se traduz numa capacidade acrescida de consolidação da estrutura financeira, a qual é notória através da evolução do balanço (diminuição do endividamento).

Os resultados operacionais apresentam em 2019 um valor positivo, reflexo do aumento significativo dos proveitos, nomeadamente na conta 74-Transferência e subsídios obtidos e também de uma diminuição significativa dos custos principalmente ao nível das amortizações do exercício e dos fornecimentos e serviços externos. De notar ainda o facto de não serem reconhecidos, os proveitos referentes aos trabalhos para a própria entidade (realização de obras por administração directa), a qual se traduz numa subvalorização dos resultados. Relativamente a este não reconhecimento dos trabalhos para a própria entidade, o Município já possui à data da realização da Prestação de Contas, Contabilidade de Custos, no entanto como se encontra no primeiro ano da implementação e dado o elevado grau de complexidade da referida contabilidade ainda não foi possível aferir os respetivos proveitos.



RELATÓRIO DE GESTÃO 2019

CÂMARA MUNICIPAL DE TORRE DE MONCORVO

Largo Dr. Campos Monteiro / 5160-303 Torre de Moncorvo / Portugal
t 279 200 220 fx 279 200 240 / geral@torredemoncorvo.pt

Os Resultados Financeiros mantêm em 2019 um valor negativo, ainda que abaixo dos apresentados em 2018, o que se fundamenta pela diminuição dos juros suportados decorrentes na sua essência de empréstimos obtidos, bem como pela diminuição dos valores registados em “outros custos e perdas financeiras”.

RECURSOS HUMANOS DA AUTARQUIA

Tendo em conta as inúmeras atribuições e competências adstritas aos Municípios, é relevante destacar o papel dos trabalhadores, que assenta em padrões de eficiência, eficácia e elevada responsabilidade, tendo



RELATÓRIO DE GESTÃO 2019

CÂMARA MUNICIPAL DE TORRE DE MONCORVO

Largo Dr. Campos Monteiro / 5160-303 Torre de Moncorvo / Portugal
tf 279 200 220 fx 279 200 240 / geral@torredemoncorvo.pt

em vista dar resposta aos desafios e problemas que se nos deparam no desenvolvimento da atividade autárquica.

Atualmente, para os Municípios não existem limites legais às despesas com pessoal como acontecia anteriormente, estando apenas subordinados às limitações legais à admissão de pessoal.

O artigo 62.º da Lei n.º 2/2007, de 15 de janeiro (Lei das Finanças Locais) permitia, até 2009, a fixação, através da Leis do Orçamento do Estado, de limites anuais para as despesas com pessoal, incluindo a contratos de avença, tarefa e aquisição de serviços a pessoas singulares.

Depois do período em que Portugal esteve sob a intervenção internacional, na sequência da crise financeira que o país atravessou, em que vigoraram limites para o recrutamento de trabalhadores e regras para a redução de cargos dirigentes e de trabalhadores nas autarquias locais, essas restrições foram levantadas permitindo às autarquias e à generalidade das instituições públicas a abertura de procedimentos concursais visando a contratação de trabalhadores essenciais ao seu funcionamento.

Para além disso, a Lei n.º 112/2017, de 29 de dezembro veio regulamentar e estabelecer o programa de regularização extraordinária dos vínculos precários de pessoas que exerciam ou tinham exercido funções que correspondiam a necessidades permanentes na Administração Pública, nas Autarquias Locais, nas Entidades do sector empresarial do Estado ou do sector empresarial local, sem vínculo jurídico adequado, tendo Município ao abrigo da referida Lei admitido 36 trabalhadores em 2018.

De seguida podemos verificar e comparar, o pessoal ao serviço em 31 de dezembro de 2018 e 31 de dezembro de 2019:

Handwritten signatures and initials at the top left of the page.



RELATÓRIO DE GESTÃO 2019

CÂMARA MUNICIPAL DE TORRE DE MONCORVO

Largo Dr. Campos Monteiro / 5160-303 Torre de Moncorvo / Portugal

tf 279 200 220 fx 279 200 240 / geral@torredemoncorvo.pt

Pessoal ao Serviço em 31 de dezembro de 2018

	Dirigente Superior	Dirigente Intermédio	Técnico Superior	Assistente Técnico - Total	Assistente Técnico - Dos quais afectos à área da educação	Assistente Operacional - Total	Assistente Operacional - Dos quais afectos à área da educação	Bombeiros Municipais	Informática	Polícia Municipal	Fiscais Municipais	Outros - Total	Outros - Dos quais afectos à área da educação	Total afecto à área da educação	Total
Nomeação	E:	0	4	0	0	0	0	0	0	0	0	0	0	0	4
	S:	0	0	0	0	0	0	0	0	0	0	0	0	0	0
CTFP tempo indeterminado	E:	0	0	26	33	0	93	0	3	0	2	2	0	0	159
	S:	0	0	0	0	4	0	0	0	0	0	0	0	0	6
CTFP a termo resolutivo certo	E:	0	0	0	2	4	12	23	0	0	0	4	8	35	18
	S:	0	0	0	0	2	0	12	0	0	0	0	6	20	0
CTFP a termo resolutivo incerto	E:	0	0	0	0	0	0	0	0	0	0	0	0	0	0
	S:	0	0	0	0	0	0	0	0	0	0	0	0	0	0
Comissão de serviço	E:	0	0	0	0	0	0	0	0	0	0	0	0	0	0
	S:	0	0	0	0	0	0	0	0	0	0	0	0	0	0
Outras situações	E:	0	0	0	0	0	0	0	0	0	0	0	0	0	0
	S:	0	0	0	0	0	0	0	0	0	0	0	0	0	0
Total	E:	0	4	26	35	4	105	23	3	0	2	6	8	35	181
	S:	0	0	0	0	2	4	12	0	0	0	2	6	20	6

Pessoal ao Serviço em 31 de dezembro de 2019

	Dirigente Superior	Dirigente Intermédio	Técnico Superior	Assistente Técnico - Total	Assistente Técnico - Dos quais afectos à área da educação	Assistente Operacional - Total	Assistente Operacional - Dos quais afectos à área da educação	Bombeiros Municipais	Informática	Polícia Municipal	Fiscais Municipais	Outros - Total	Outros - Dos quais afectos à área da educação	Total afecto à área da educação	Total
Nomeação	E:	0	4	0	0	0	0	0	0	0	0	0	0	0	4
	S:	0	1	0	0	0	0	0	0	0	0	0	0	0	1
CTFP tempo indeterminado	E:	0	0	26	36	0	89	0	4	0	2	0	0	0	157
	S:	0	0	0	1	0	7	0	0	0	0	0	0	0	8
CTFP a termo resolutivo certo	E:	0	0	0	3	3	19	18	0	0	0	6	4	25	28
	S:	0	0	0	1	1	9	9	0	0	0	2	2	12	12
CTFP a termo resolutivo incerto	E:	0	0	0	0	0	0	0	0	0	0	0	0	0	0
	S:	0	0	0	0	0	0	0	0	0	0	0	0	0	0
Comissão de serviço	E:	0	0	0	0	0	0	0	0	0	0	0	0	0	0
	S:	0	0	0	0	0	0	0	0	0	0	0	0	0	0
Outras situações	E:	0	0	1	0	0	0	0	0	0	0	0	0	0	1
	S:	0	0	1	0	0	0	0	0	0	0	0	0	0	1
Total	E:	0	4	27	39	3	108	18	4	0	2	6	4	25	190
	S:	0	1	1	2	1	16	9	0	0	0	2	2	12	22

Podemos, então, verificar que em 31 de dezembro de 2018 existiam 175 trabalhadores ao serviço e em 31 de dezembro de 2019 existiam 168, sendo que esta diminuição se deve a aposentação, mobilidade para outras entidades e saída de trabalhadores.

O seguinte mapa evidencia as formações pagas pelo Município aos seus trabalhadores:



RELATÓRIO DE GESTÃO 2019

CÂMARA MUNICIPAL DE TORRE DE MONCORVO

Largo Dr. Campos Monteiro / 5160-303 Torre de Moncorvo / Portugal

tf 279 200 220 fx 279 200 240 / geral@torredemoncorvo.pt

Área de Formação	Entidade Formadora	Designação	Acções de Formação			Custo de inscrição
			N.º de pessoas inscritas	Duração horas p/ formação	N.º de acções	
UOA	IGAP - Instituto de Gestão e Administração Pública	Gestão do Aproveitamento-Compras, stock e armazéns	1	14	1	190,00
UOOSU			1			190,00
UOOSU	Associação dos trabalhadores da Administração Local	A consulta preliminar ao mercado, o preço base e o preço anormalmente baixo	2	7	1	240,00
GAB INFORM	Medidata Net Sistemas de Informação para A autarquias, S.A.	Curso SigmaDocWeb e SigmaFlow	1	14	1	246,00
UOOSU	Cudros & metas - consultores de gestão e formação, Lda	A fiscalização do Estado de conservação do edifício e a reabilitação urbana	1	7	1	639,60
UOA			1			
GAB VETER	Ordem dos médicos veterinários	Medicina veterinária de abrigo	1	7	1	20,00
O. A.	Associação Forum Turismo 21	Participação no colóquio Academia de Formadores 2019	1	7	1	528,00
GAB VETER	Universidade de Trás-os-Montes e Alto Douro	Medicina Veterinária Forense	1	7	1	40,00
UOOSU	Centro de Formação em Protecção de Dados	A nova Lei de protecção de dados pessoais	1	7	1	153,75
UOOSU	Workspace Job Lda	Formação de Motoristas	3	7	1	1 560,00
UOA	Centro de Formação em Protecção de Dados	Gestão de Recursos Humanos - LPDP+RGPD	1	7	1	123,00
UOA	IGAP - Instituto de Gestão e Administração Pública	Documentos previsionais 2020 no contexto financeiro atual	3	7,5	1	405,00
UOOSU	IGAP - Instituto de Gestão e Administração Pública	O contrato de empreitada de obra pública: da formação à execução do contrato	1	21	1	285,00
UOOSU	Associação dos trabalhadores da Administração Local	XXXIX colóquio nacional	2	21	1	700,00
UOA						
GAP	Associação Nacional dos Municípios Portugueses	XXIV congresso da ANMP	1	7	1	500,00
UOOSU	Workspace Job Lda	Formação de manobrador de máquinas	5	7	1	840,00
Total Global			27	148	15	6 660,35

Handwritten signatures and initials in black and blue ink, including "Gf.", "know.", and "Pedro".



RELATÓRIO DE GESTÃO 2019

CÂMARA MUNICIPAL DE TORRE DE MONCORVO

Largo Dr. Campos Monteiro / 5160-303 Torre de Moncorvo / Portugal
tlf 279 200 220 fx 279 200 240 / geral@torredemoncorvo.pt

Ao longo ano de 2019, efetuaram-se inscrições de 27 pessoas em ações de formação, num total de 148 horas e 15 ações de formação, num montante total pago pelo Município de 6.660,00 euros, dando resposta a dois grandes objetivos:

- o proporcionar uma aprendizagem atualizada, uma formação que se pretende contínua e um complemento para as insuficiências habilitacionais adquiridas, visando o desenvolvimento intelectual, social e profissional e facultando a aquisição de novas competências exigidas; e
- o formação especializada vocacionada para o desenvolvimento de competências específicas, sobretudo decorrentes de profundas alterações legislativas.

Handwritten signatures and initials in black and blue ink, including the name "Bido" written in blue.



RELATÓRIO DE GESTÃO 2019

CÂMARA MUNICIPAL DE TORRE DE MONCORVO

Largo Dr. Campos Monteiro / 5160-303 Torre de Moncorvo / Portugal

tf 279 200 220 fx 279 200 240 / geral@torredemoncorvo.pt

Nota Final.

A evolução positiva refletida na presente Prestação de Contas, evidencia o acerto do caminho prosseguido nos dois últimos mandatos no sentido do equilíbrio orçamental, alicerçada numa gestão rigorosa procurando maximizar as receitas, controlando e reduzindo os custos, mas mantendo a qualidade dos serviços prestados aos munícipes, uma vez que a nossa missão será sempre a satisfação das necessidades coletivas.

Não podemos, contudo, ignorar que, em março de 2020, foi declarada pela Organização Mundial da Saúde uma pandemia à escala global denominada por COVID19. Um pouco antes, mas mais fortemente após essa data, o Mundo como o conhecíamos mudou radicalmente, sofrendo em termos de vidas humanas e de constrangimentos nunca vistos na atividade económica.

Quando no passado dia 25 de março foi comemorado os 25 anos do Espaço Schengen, estavam a generalidade das fronteiras reerguidas, com a exceção para a circulação de trabalhadores transfronteiriços e mercadorias. Embora existisse a possibilidade de circulação de mercadorias aquelas tiveram (têm) um impacto significativo na circulação de bens, o que irremediavelmente afetará o tráfego numa medida e extensão que neste momento ainda não são quantificáveis.

Salientamos que tais factos poderão ter, provavelmente, um efeito negativo sobre a atividade e a rentabilidade da Entidade durante o exercício económico de 2020, não sendo, neste momento, possível fazer a quantificação dos seus efeitos nas demonstrações financeiras daquele exercício que está dependente, entre outros, da dimensão temporal e profundidade desta pandemia, assim como da obtenção dos meios financeiros necessários para ultrapassar a fase mais crítica da situação.

O Município adotou diversas medidas destinadas, por um lado, a contribuir para o controlo da evolução do surto pandémico no nosso concelho, e, por outro, a apoiar os cidadãos e as empresas do concelho,

P: [Handwritten signatures and initials]



RELATÓRIO DE GESTÃO 2019


CÂMARA MUNICIPAL DE TORRE DE MONCORVO

Largo Dr. Campos Monteiro / 5160-303 Torre de Moncorvo / Portugal

tf 279 200 220 fx 279 200 240 / geral@torredemoncorvo.pt

procurando minimizar os impactos da diminuição da atividade económica, decorrente da declaração de Estado de emergência e subsequentes prorrogações, bem como das medidas restritivas impostas pelo Governo.

As medidas adotadas pelo Município, originam para o ano 2020, um aumento das despesas extraordinárias municipais, nestes quatro meses iniciais do ano. A Câmara Municipal, procurou minimizar o impacto destas despesas na execução do Orçamento Municipal para 2020, com o cancelamento de diversas iniciativas e eventos programados, como a Feira Medieval, o Festival do Solstício e Encontro História e Cultura Judaicas, alocando as verbas previstas em orçamento para os referidos Eventos e iniciativas às despesas resultantes do Estado de Emergência, pelo que se perspetiva que o referido impacto possa ser reduzido, mantendo a evolução positiva que se tem vindo a registar.



Prestação de contas 2019

CÂMARA MUNICIPAL DE TORRE DE MONCORVO

Largo Dr. Campos Monteiro / 5160-303 Torre de Moncorvo / Portugal

tf 279 200 220 fx 279 200 240 / geral@torredemoncorvo.pt

Balanço

Onde o ferro é a alma da terra.

www.torredemoncorvo.pt

F184.

CÓDIGO DAS CONTAS	ACTIVO	EXERCÍCIOS			
		N			N - 1
		AB	A/P	AL	AL
	Imobilizado:				
	Bens de domínio público				
451	Terrenos e recursos naturais	1.859.671,35		1.859.671,35	1.700.874,70
452	Edifícios	1.854.419,06	1.549.675,45	304.743,61	358.947,42
453	Outras construções e infra-estruturas	66.981.631,95	58.643.603,94	8.338.028,01	10.001.355,66
455	Bens do patrimônio histórico, artístico e cultural	175,00		175,00	175,00
459	Outros bens de domínio público				
445	Imobilizações em curso	402.519,11		402.519,11	309.563,99
446	Adiantamentos por conta de bens de domínio público				
		71.098.416,47	60.193.279,39	10.905.137,08	12.370.916,77
	Imobilizações incorpóreas				
431	Despesas de instalação				
432	Despesas de investigação e de desenvolvimento	89.926,66	89.926,66		24.381,29
433	Propriedade industrial e outros direitos	101,40	101,40		
443	Imobilizações em curso				
449	Adiantamentos por conta de imobilizações incorpóreas				
		90.028,06	90.028,06		24.381,29
	Imobilizações corpóreas				
421	Terrenos e recursos naturais	6.308.623,76		6.308.623,76	6.280.578,76
422	Edifícios e outras construções	26.600.063,71	10.974.638,41	15.625.425,30	15.662.204,12
423	Equipamento básico	3.111.280,85	2.419.617,11	691.663,74	676.153,69
424	Equipamento de transporte	1.228.552,92	1.025.342,62	203.210,30	134.265,65
425	Ferramentas e utensílios	622.662,18	613.668,99	8.993,19	16.479,27
426	Equipamento administrativo	633.358,57	579.904,87	53.453,70	70.737,62
427	Taras e vasilhame				
429	Outras imobilizações corpóreas	282.028,46	65.563,67	216.464,79	218.534,95
442	Imobilizações em curso	3.470.810,57		3.470.810,57	1.135.185,39
448	Adiantamento por conta de imobilizações corpóreas				
		42.257.381,02	15.678.735,67	26.578.645,35	24.194.139,45
448	Adiantamento por conta de imobilizações				
	Investimentos financeiros				
411	Partes de capital	358.918,02		358.918,02	225.093,02
412	Obrigações e títulos de participação	355.630,50		355.630,50	355.630,50
414	Investimentos em imóveis				
415	Outras aplicações financeiras				
441	Imobilizações em curso				
447	Adiantamentos por conta de investimentos financeiros				
		714.548,52		714.548,52	580.723,52
	Circulante:				
	Existências:				
36	Matérias Primas, subsidiárias e de consumo	131.758,34		131.758,34	126.495,32
35	Produtos e trabalhos em curso				
34	Subprodutos, desperdícios, resíduos e refulgos				
33	Produtos acabados e intermédios				
32	Mercadorias				



 ENTIDADE M.T.M. Pedro M.

BALANÇO

MUNICÍPIO DE TORRE DE MONCORVO

2019/01/01 a 2019/12/31

ANO 2019
PAG. 2

CÓDIGO DAS CONTAS	ACTIVO	EXERCÍCIOS			
		N			N - 1
		AB	A/P	AL	AL
37	Adiantamentos por conta de compras				
		131.758,34		131.758,34	126.495,32
	Dívidas de terceiros - Medio e longo prazos: (a)				
282	Empréstimos concedidos de m/l prazo				
	Dívidas de terceiros - Curto prazo:				
28	Empréstimos concedidos				
211	Clientes c/c				
212	Contribuintes c/c	17.768,10		17.768,10	12.691,20
213	Utentes c/c	165.126,56		165.126,56	88.272,98
218	Clientes, contribuintes e utentes de cobrança duvidosa	66.440,19	66.440,19		
251	Devedores pela execução do orçamento				
229	Adiantamentos a fornecedores				
2619	Adiantamentos a fornecedores de imobilizado				
24	Estado e outros entes públicos	77.759,72		77.759,72	127.151,88
264	Administração autárquica				
262+263+266+267 +268+269+2612?	Outros devedores	70.391,38		70.391,38	69.262,30
		397.485,95	66.440,19	331.045,76	297.378,36
	Títulos negociáveis:				
151	Acções				
152	Obrigações e títulos de participação				
153	Títulos de dívida pública				
159	Outros títulos				
18	Outras aplicações de tesouraria				
	Depositos em instituições financeiras e Caixa:				
12	Depositos em instituições financeiras	668.483,26		668.483,26	688.492,45
11	Caixa	1.868,11		1.868,11	2.924,51
		670.351,37		670.351,37	691.416,96
	Acréscimos e diferimentos:				
271	Acréscimos de proveitos	13.670,53		13.670,53	99.012,55
272	Custos diferidos	11.575,27		11.575,27	13.059,05
		25.245,80		25.245,80	112.071,60
	Total de amortizações		75.962.043,12		
	Total de provisões.....		66.440,19		
	Total do activo	115.385.215,53	76.028.483,31	39.356.732,22	38.397.523,27

CÓDIGO DAS CONTAS	FUNDOS PRÓPRIOS E PASSIVO	EXERCÍCIOS	
		N	N - 1
51	Fundos próprios:		
55	Património	66.651.614,15	65.924.768,80
56	Ajustamento de partes de capital em empresas		
	Reservas de reavaliação		
	Reservas:		
571	Reservas legais	847.999,28	847.999,28
572	Reservas estatutárias		
573	Reservas contratuais		
574	Reservas livres		
575	Subsídios	671.118,90	671.118,90
576	Doações	864.030,00	864.030,00
577	Reservas decorrentes de transferências de activos		
59	Resultados transitados	-49.634.123,36	-49.696.630,78
88	Resultado líquido em exercício	1.636.640,40	189.693,71
		21.037.279,37	18.800.979,91
	Passivo:		
292	Provisões para riscos e encargos	24.900,00	24.900,00
	Dívidas a terceiros - Médio e longo prazos (a)		
		24.900,00	24.900,00
23.1.2	Empréstimo de médio e longo prazo	7.976.715,83	8.265.198,28
		7.976.715,83	8.265.198,28
22.3	Fornecedores c/c, mlp		
2617	Fornecedores Imobilizado - contratos futuros		
26887	Credores diversos - contratos futuros		
	Dívidas a terceiros - Curto Prazo		
2311	Empréstimos de curto prazo		
269	Adiantamentos por conta de vendas		
221	Fornecedores c/c	33.017,88	378.399,63
228	Fornecedores - Facturas em recepção e conferência	496.924,01	811.399,93
252	Credores pela execução do orçamento		
219	Adiantamentos de clientes, contribuintes e utentes		
2611	Fornecedores de imobilizado c/c	29.156,00	8.596,66
24	Estado e outros entes públicos	78.059,91	67.602,09
264	Administração autárquica		
262+263+266a269+2	Outros credores	40.354,11	78.240,31
217+2613	Garantias e Cauções	572.976,18	503.208,91
		1.250.488,09	1.847.447,53
	Acréscimos e diferimentos:		
273	Acréscimos de custos	635.286,36	407.768,60

BALANÇO

ENTIDADE M.T.M.

MUNICÍPIO DE TORRE DE MONCORVO

2019/01/01 a 2019/12/31

ANO 2019
PAG. 4

CÓDIGO DAS CONTAS	FUNDOS PRÓPRIOS E PASSIVO	EXERCÍCIOS	
		N	N - 1
274	Proveitos diferidos	8.432.062,57	9.051.228,95
		9.067.348,93	9.458.997,55
	Total do passivo	18.319.452,85	19.596.543,36
	Total dos fundos próprios e do passivo	39.356.732,22	38.397.523,27

ORGÃO EXECUTIVO
Em 30 de Abril de 2020

ORGÃO DELIBERATIVO
Em ___ de ___ de ___

[Handwritten signature]

[Handwritten signature]

[Large handwritten signature]

[Handwritten text]

14.

[Handwritten signature]
14.
[Handwritten signature]

Handwritten signatures and initials in black and purple ink.



Prestação de contas 2019

CÂMARA MUNICIPAL DE TORRE DE MONCORVO

Largo Dr. Campos Monteiro / 5160-303 Torre de Moncorvo / Portugal

tf 279 200 220 fx 279 200 240 / geral@torredemoncorvo.pt

Demonstração de Resultados

Onde o ferro é a alma da terra.

www.torredemoncorvo.pt

f189.

DEMONSTRAÇÃO DE RESULTADOS

ENTIDADE

M.T.M.

MUNICÍPIO DE TORRE DE MONCORVO

2019/01/01 a 2019/12/31

ANO 2019

PÁG. 1

Código de Contas		Exercício			
		N		N - 1	
61	Custos e perdas				
	Custos das mercadorias vendidas e das matérias consumidas:				
	Mercadorias				
	Matérias	597.409,07	597.409,07	604.473,64	604.473,64
62	Fornecimentos e serviços externos:		3.418.373,01		3.742.219,52
	Custos com o pessoal:				
641+642	Remunerações	2.789.869,20		2.181.843,30	
643 a 648	Encargos sociais	858.926,71	3.648.795,91	677.705,61	2.859.548,91
63	Transferências e subs. correntes concedidos e prestações sociais		771.220,02		727.101,02
66	Amortizações do exercício		2.701.064,12		3.190.823,14
67	Provisões do exercício		115,48		
65	Outros custos operacionais		31.665,72		14.823,70
	(A)		11.168.643,33		11.138.989,93
68	Custos e perdas financeiros		92.121,11		99.488,58
	(C)		11.260.764,44		11.238.478,51
69	Custos e perdas extraordinários		821.991,21		1.150.170,69
	(E)		12.082.755,65		12.388.649,20
88	Resultado líquido do exercício.....		1.636.640,40		189.693,71
	(X)		13.719.396,05		12.578.342,91
	Proveitos e ganhos				
	Vendas e prestações de serviços:				
7111	Venda de mercadorias	13.230,64		-9.636,75	
7112+7113	Venda de produtos	312.523,14		258.534,38	
	(B)				
712	Prestações de serviços	783.669,02	1.109.422,80	764.929,93	1.013.827,56
	()		1.109.422,80		1.013.827,56
72	Impostos e taxas		1.923.617,58		1.769.221,30
(a)	Variação da produção				
75	Trabalhos para a própria entidade				
73	Proveitos suplementares		6.436,61		6.925,32
74	Transferências e subsídios obtidos		9.831.268,52		9.048.392,76
76	Outros proveitos e ganhos operacionais		2.301,63		
	(B)		12.873.047,14		11.838.366,94
78	Proveitos e ganhos financeiros		2.147,25		3.906,78
	(D)		12.875.194,39		11.842.273,72
79	Proveitos extraordinários		844.201,66		736.069,19
	(F)		13.719.396,05		12.578.342,91
Resumo:	Resultados Operacionais: (B - A)		1.704.403,81		699.377,01
	Resultados Financeiros: (D - B) - (C - A)		-89.973,86		-95.581,80
	Resultados Correntes: (D - C)		1.614.429,95		603.795,21
	Resultado Líquido do Exercício: (F - E)		1.636.640,40		189.693,71

ORGÃO EXECUTIVO
Em 30 de Abril de 2020

Victor Pereira

ORGÃO DELIBERATIVO
Em ___ de ___ de ___

M. Pedro

R. Pontes
Paulino Costa

Maria Adelaide Pereira

Fl. 90.

DEMONSTRAÇÃO DE RESULTADOS FINANCEIROS

ANO 2019

ENTIDADE

M.T.M.

-

MUNICÍPIO DE TORRE DE MONCORVO

Janeiro - Rectificação

Pag. 1

CUSTOS E PERDAS	EXERCÍCIOS		PROVEITOS E GANHOS	EXERCÍCIOS	
	N	N - 1		N	N - 1
681 - JUROS SUPOSTADOS	81.808,85	94.464,05	781 - JUROS OBTIDOS		
682 - PERDAS EM ENTIDADES PARTICIPADAS			782 - GANHOS EM ENTIDADES PARTICIPADAS	2.045,45	3.409,09
683 - AMORTIZAÇÕES DE INVESTIMENTOS EM IMÓVEIS			783 - RENDIMENTOS DE IMÓVEIS		
684 - PROVISÕES PARA APLICAÇÕES FINANCEIRAS			784 - RENDIMENTOS DE PARTICIPAÇÕES DE CAPITAL		
685 - DIFERENÇAS DE CÂMBIO DESFAVORÁVEIS			785 - DIFERENÇAS DE CÂMBIO FAVORÁVEIS		
687 - PERDAS NA ALIENAÇÃO DE APLICAÇÕES DE TESOURARIA			786 - DESC. DE PTO. PAGAMENTO OBTIDOS		
688 - OUTROS CUSTOS E PERDAS FINANCEIRAS	10.312,26	5.024,53	787 - GANHOS NA ALIEN. APLIC. TESOURARIA		
RESULTADOS FINANCEIROS	-89.973,86	-95.581,80	788 - OUTROS PROV. E GANHOS FINANCEIROS	101,80	497,69
Total	2.147,25	3.906,78	Total	2.147,25	3.906,78

ORGÃO EXECUTIVO

Em 30 de Abril de 2020

[Handwritten Signature]

ORGÃO DELIBERATIVO

Em ___ de ___ de ___

[Handwritten Signature]
 Diretor Geral

[Handwritten Signature]
 Presidente

[Handwritten Signature]
 [Handwritten Signature]

DEMONSTRAÇÃO DE RESULTADOS EXTRAORDINARIOS

ANO 2019

ENTIDADE M.T.M. -

MUNICÍPIO DE TORRE DE MONCORVO

Janeiro - Rectificação

Pag. 1

CUSTOS E PERDAS	EXERCÍCIOS		PROVEITOS E GANHOS	EXERCÍCIOS	
	N	N - 1		N	N - 1
691 - TRANSFÊRENCIAS DE CAPITAL CONCEDIDAS	681.871,84	1.108.012,01	791 - RESTITUIÇÃO DE IMPOSTOS		
692 - DÍVIDAS INCOBRÁVEIS			792 - RECUPERAÇÃO DE DÍVIDAS		
693 - PERDAS EM EXISTÊNCIAS			793 - GANHOS EM EXISTÊNCIA	20.007,18	69.112,61
694 - PERDAS EM IMOBILIZAÇÕES	3.806,69	27.155,72	794 - GANHOS IMOBILIZAÇÕES		
695 - MULTAS E PENALIDADES	120,00	590,00	795 - BENEFÍCIOS PENAL. CONTRATUAIS	3.385,26	2.138,64
696 - AUMENTOS AMORTIZ. PROVISÕES			796 - REDUÇÕES AMORT. PROVISÕES		9.800,01
697 - CORREÇÕES REL. EXERC. ANTERIORES	16.066,40	1.774,28	797 - CORREÇÕES RELAT. EXERC. ANTERIORES	162.972,78	29.958,16
698 - OUTROS CUSTOS E PERDAS EXTRAORDINÁRIOS	120.111,86	12.638,68	798 - OUTROS PROV. GANHOS EXTRAORDINÁRIOS	657.836,44	625.059,77
RESULTADOS EXTRAORDINARIOS	22.224,87	-414.101,50			
Total	844.201,66	736.069,19	Total	844.201,66	736.069,19

ORGÃO EXECUTIVO

Em 30 de Abril de 2020

[Handwritten Signature]

ORGÃO DELIBERATIVO


Em ___ de _____ de ___

Vicente Jacinto

R. Brito

[Handwritten Signature]
 Helena de Almeida Pereira

[Handwritten Signature]
 Leão



Prestação de contas 2019

CÂMARA MUNICIPAL DE TORRE DE MONCORVO
Largo Dr. Campos Monteiro / 5160-303 Torre de Moncorvo / Portugal
tf 279 200 220 fx 279 200 240 / geral@torredemoncorvo.pt

Notas ao Balanço e à Demonstração de Resultados

Onde o ferro é a alma da terra.

www.torredemoncorvo.pt



CÂMARA MUNICIPAL DE TORRE DE MONCORVO

Largo Dr. Campos Monteiro / 5160-303 Torre de Moncorvo / Portugal

tf 279 200 220 fx 279 200 240 / geral@torredemoncorvo.pt

MUNICÍPIO DE TORRE DE MONCORVO

Nif: 501121536

**Largo Dr. Campos Monteiro
5160-303 Torre de Moncorvo**

NOTAS AO BALANÇO E À DEMONSTRAÇÃO DE RESULTADOS ANO: 2019

As notas ao Balanço e à Demonstração de Resultados encontram-se elaboradas de acordo com o preconizado no ponto 8.2 do POCAL, composto por 32 notas, para melhor compreensão da informação financeira.

Nota 1 – Disposições do POCAL que foram derrogadas

Não foi derrogada nenhuma disposição.

Nota 2 – Conteúdos não comparáveis com o exercício anterior.

Não há nenhum conteúdo que não seja comparável com o período anterior.

Nota 3 – Critérios valorimétricos

Onde o ferro é a alma da terra.

www.torredemoncorvo.pt

F194.



CÂMARA MUNICIPAL DE TORRE DE MONCORVO

Largo Dr. Campos Monteiro / 5160-303 Torre de Moncorvo / Portugal

tf 279 200 220 fx 279 200 240 / geral@torredemoncorvo.pt

- As imobilizações adquiridas até dezembro de 2019 foram registadas ao custo de aquisição ou de produção.
- Os investimentos financeiros são partes de capital em outras empresas e estão mensurados ao custo de aquisição.
- As existências são valorizadas ao custo de aquisição ou ao custo de produção.
- As dívidas de e a terceiros estão valorizadas pelo valor constante nos documentos de suporte, com respeito ao princípio do custo histórico.
- Os acréscimos e diferimentos encontram-se relevados de acordo com o princípio da especialização do exercício, sendo que:
 - a) Os proveitos diferidos, estão associados a investimentos, nomeadamente a transferências de capital para financiamento de projetos no âmbito do QREN, encontrando-se reconhecidos no exercício de acordo com a amortização dos respetivos bens subjacentes, bem como a antecipação das rendas relativas às infra-estruturas municipais integradas no sistema multimunicipal de abastecimento de água e saneamento de Trás-os-Montes e Alto Douro fruto do acordo de transação celebrado entre este Município e as Águas de Trás-os-Montes e Alto Douro.
 - b) os acréscimos de proveitos dizem respeito a proveitos de 2019 a receber em 2020, designadamente: Impostos Municipal sobre Imóveis (IMI), e outros impostos municipais, como por exemplo, Imposto Único de Circulação, Imposto sobre transmissões onerosas de bens imóveis e derrama, no valor de 13.670,53 euros.
 - c) os acréscimos de custos, dizem respeito ao reconhecimento das férias e subsídio de férias, incluindo encargos salariais, a pagar em 2020 relativos a 2019 no montante de 414.694,68 euros, bem como os montantes referentes a comunicações e outros no montante de 220.591,68 euros a pagar em 2020 relativos a 2019.
 - d) os custos diferidos dizem respeito à quota-parte de 2020 dos prémios de seguros pagos em 2019 no montante de 11.575,27 euros.

Onde o ferro é a alma da terra.

www.torredemoncorvo.pt

F195



CÂMARA MUNICIPAL DE TORRE DE MONCORVO

Largo Dr. Campos Monteiro / 5160-303 Torre de Moncorvo / Portugal
t 279 200 220 fx 279 200 240 / geral@torredemoncorvo.pt

Nota 4 – Cotações utilizadas para conversão em moeda portuguesa das operações registadas em contas incluídas no balanço e na demonstração de resultados originariamente em moeda estrangeira:

Não aplicável.

Nota 5 – Situações em que o resultado do exercício tenha sido afetado:

Não aplicável.

Nota 6 – Comentário às contas 43.1 – Despesas de Instalação e 43.2 – Despesas de Investigação e de Desenvolvimento.

Não aplicável

Notas 7 – Movimentos ocorridos nas rubricas do ativo imobilizado constantes do Balanço e nas respetivas amortizações e provisões, de acordo com os quadros seguintes.

Onde o ferro é a alma da terra.

www.torredemoncorvo.pt

F196.

p. A. G. J. -
 RP
 la. m.



CÂMARA MUNICIPAL DE TORRE DE MONCORVO

Largo Dr. Campos Monteiro / 5160-303 Torre de Moncorvo / Portugal

tf 279 200 220 fx 279 200 240 / geral@torredemoncorvo.pt

Rubricas	Ativo Bruto		Ano: 2019			Saldo Final
	Saldo Inicial	Reaval./Ajustes	Aumentos	Alienações	Transf/Abates	
DE BENS DE DOMÍNIO PÚBLICO						
TERRENOS E RECURSOS NATURAIS	1 700 874,70 €		158 796,65 €			1 859 671,35 €
EDIFÍCIOS	1 854 419,06 €					1 854 419,06 €
OUTRAS CONSTRUÇÕES E INFRA-ESTRUTURAS	66 922 543,01 €		4 611,00 €		54 477,94 €	66 981 631,95 €
BENS DO PATRIM. HISTÓRICO, ARTÍSTICO E CULTURAL	175,00 €					175,00 €
OUTROS BENS DE DOMÍNIO PÚBLICO						
IMOBILIZAÇÕES EM CURSO	309 563,99 €		92 955,12 €			402 519,11 €
ADIAN. POR CONTA DE BENS DE DOM. PÚBLICO						
	70 787 575,76 €		256 362,77 €		54 477,94 €	71 098 416,47 €
DE IMOBILIZAÇÕES INCORPÓREAS						
DESPESAS DE INSTALAÇÃO						
DESPESAS DE INVESTIGAÇÃO E DESENVOLVIMENTO	89 926,66 €					89 926,66 €
PROPRIEDADE INDUSTRIAL E OUTROS DIREITOS	101,40 €					101,40 €
IMOBILIZAÇÕES EM CURSO						
ADIAN. POR CONTA DE IMOBILIZAÇÕES INC.						
	90 028,06 €					90 028,06 €
DE IMOBILIZAÇÕES CORPÓREAS						
TERRENOS E RECURSOS NATURAIS	6 280 578,76 €		28 045,00 €			6 308 623,76 €
EDIFÍCIOS E OUTRAS CONSTRUÇÕES	25 693 462,59 €		906 601,12 €			26 600 063,71 €
EQUIPAMENTO BÁSICO	2 961 370,51 €		191 853,35 €		41 943,01 €	3 111 280,85 €
EQUIPAMENTO DE TRANSPORTE	1 118 611,21 €		109 941,71 €			1 228 552,92 €
FERRAMENTAS E UTENSÍLIOS	614 913,39 €		8 198,79 €		450,00 €	622 662,18 €
EQUIPAMENTO ADMINISTRATIVO	634 464,06 €		6 137,70 €		7 243,19 €	633 358,57 €
TARAS E VASILHAME						
OUTRAS IMOBILIZAÇÕES CORPÓREAS	282 345,93 €				317,47 €	282 028,46 €
IMOBILIZAÇÕES EM CURSO	1 135 185,39 €		2 390 103,12 €		54 477,94 €	3 470 810,57 €
ADIAN. POR CONTA DE IMOBILIZAÇÕES CORP.						
	38 720 931,84 €		3 640 880,79 €		104 431,61 €	42 257 381,02 €
DE INVESTIMENTOS FINANCEIROS						
PARTES DE CAPITAL	225 093,02 €		133 825,00 €			358 918,02 €
OBRIGAÇÕES E TÍTULOS DE PARTICIPAÇÃO	355 630,50 €					355 630,50 €
INVESTIMENTOS EM IMÓVEIS						
TERRENOS E RECURSOS NATURAIS						
EDIFÍCIOS E OUTRAS CONSTRUÇÕES						
OUTRAS APLICAÇÕES FINANCEIRAS						
DEPÓSITOS EM INSTITUIÇÕES FINANCEIRAS						
TÍTULOS DA DÍVIDA PÚBLICA						
OUTROS TÍTULOS						
IMOBILIZAÇÕES EM CURSO						
ADIAN. POR CONTA DE INVESTIMENTOS FONANC.						
	580 723,52 €		133 825,00 €			714 548,52 €
TOTAL	110 179 259,18 €		4 031 068,56 €		158 909,55 €	114 160 374,07 €

Onde o ferro é a alma da terra.

www.torredemoncorvo.pt

F197.



CÂMARA MUNICIPAL DE TORRE DE MONCORVO

Largo Dr. Campos Monteiro / 5160-303 Torre de Moncorvo / Portugal

tf 279 200 220 fx 279 200 240 / geral@torredemoncorvo.pt

Amortizações/Provisões		Ano: 2019		Uni. Euro
Rubricas	Saldo Inicial	Reforço	Regularizações	Saldo Final
DE BENS DE DOMINIO PÚBLICO				
TERRENOS E RECURSOS NATURAIS				
EDIFICIOS	1 495 471,64 €	54 203,81 €		1 549 675,45 €
OUTRAS CONSTRUÇÕES E INFRA-ESTRUTURAS	56 921 187,35 €	1 722 416,59 €		58 643 603,94 €
BENS DO PATRIM. HISTÓRICO, ARTÍSTICO E CULTURAL				
OUTROS BENS DE DOMINIO PÚBLICO				
IMOBILIZAÇÕES EM CURSO				
ADIANT. POR CONTA DE BENS DE DOM. PÚBLICO				
	58 416 658,99 €	1 776 620,40 €	0,00 €	60 193 279,39 €
DE IMOBILIZAÇÕES INCORPÓREAS				
DESPESAS DE INSTALAÇÃO				
DESPESAS DE INVESTIGAÇÃO E DESENVOLVIMENTO	65 545,37 €	24 381,29 €		89 926,66 €
PROPRIEDADE INDUSTRIAL E OUTROS DIREITOS	101,40 €			101,40 €
IMOBILIZAÇÕES EM CURSO				
ADIANT. POR CONTA DE IMOBILIZAÇÕES INC.				
	65 646,77 €	24 381,29 €		90 028,06 €
DE IMOBILIZAÇÕES CORPÓREAS				
TERRENOS E RECURSOS NATURAIS				
EDIFICIOS E OUTRAS CONSTRUÇÕES	10 031 258,47 €	973 625,68 €	30 245,74 €	10 974 638,41 €
EQUIPAMENTO BÁSICO	2 285 216,82 €	173 321,50 €	38 921,21 €	2 419 617,11 €
EQUIPAMENTO DE TRANSPORTE	984 345,56 €	40 997,06 €		1 025 342,62 €
FERRAMENTAS E UTENSÍLIOS	598 434,12 €	15 684,87 €	450,00 €	613 668,99 €
EQUIPAMENTO ADMINISTRATIVO	563 726,44 €	23 421,62 €	7 243,19 €	579 904,87 €
TARAS E VASILHAME				
OUTRAS IMOBILIZAÇÕES CORPÓREAS	63 810,98 €	2 070,16 €	317,47 €	65 563,67 €
IMOBILIZAÇÕES EM CURSO				
ADIANT. POR CONTA DE IMOBILIZAÇÕES CORP.				
	14 526 792,39 €	1 229 120,89 €	77 177,61 €	15 678 735,67 €
DE INVESTIMENTOS FINANCEIROS				
PARTES DE CAPITAL				
OBRIGAÇÕES E TÍTULOS DE PARTICIPAÇÃO				
INVESTIMENTOS EM IMÓVEIS				
TERRENOS E RECURSOS NATURAIS				
EDIFICIOS E OUTRAS CONSTRUÇÕES				
OUTRAS APLICAÇÕES FINANCEIRAS				
DEPÓSITOS EM INSTITUIÇÕES FINANCEIRAS				
TÍTULOS DA DÍVIDA PÚBLICA				
OUTROS TÍTULOS				
IMOBILIZAÇÕES EM CURSO				
ADIANT. POR CONTA DE INVESTIMENTOS FONANC.				
TOTAL	73 009 098,15 €	3 030 122,58 €	77 177,61 €	75 962 043,12 €

Onde o ferro é a alma da terra.

www.torredemoncorvo.pt

F198



CÂMARA MUNICIPAL DE TORRE DE MONCORVO

Largo Dr. Campos Monteiro / 5160-303 Torre de Moncorvo / Portugal
t 279 200 220 fx 279 200 240 / geral@torredemoncorvo.pt

Nota 8 - Cada uma das rubricas dos mapas atrás referidos deverá ser desagregada de modo que sejam evidenciadas as seguintes informações:

(Descrição do ativo imobilizado; indicação dos valores dos bens adquiridos em estado de uso; data de aquisição e de reavaliação; valores de aquisição, ou outro valor na sua falta, e valores de reavaliação; taxas de amortização; amortizações do exercício e acumuladas; alienações, transferências e abates, valores líquidos dos ativos imobilizados)

A aplicação informática permite a desagregação das rubricas indicadas neste ponto, que constam do inventário do Município aprovado pelos órgãos autárquicos. Devido ao seu volume, não são enviadas neste documento, permanecendo disponíveis para consulta e envio, caso sejam solicitadas.

Nota 9 – Capitalização de custos financeiros relativos ao financiamento de imobilizado.

Como os custos financeiros (juros de empréstimos bancários) se reportam a investimentos terminados, não são capitalizados nos investimentos, mas reconhecidos como custos do exercício.

Nota 10 – Indicação dos diplomas legais que nos termos dos quais se baseou a reavaliação dos bens imobilizados.

Não aplicável.

Nota 11 – Elaboração de um mapa discriminativo das reavaliações:

Não aplicável.

Nota 12 – Imobilizações corpóreas e em curso, em poder de terceiros, concessionados, implantados em propriedade alheia, reversíveis e os custos financeiros nelas incorporados.

Não aplicável.

Nota 13 – Indicação dos bens adquiridos através de contratos de locação financeira.

Não aplicável.

Onde o ferro é a alma da terra.

www.torredemoncorvo.pt

F199.



CÂMARA MUNICIPAL DE TORRE DE MONCORVO

Largo Dr. Campos Monteiro / 5160-303 Torre de Moncorvo / Portugal
tf 279 200 220 fx 279 200 240 / geral@torredemoncorvo.pt

Nota 14 – Relação dos bens de imobilizado que não foi possível valorizar, com indicação das razões dessa impossibilidade.

Não aplicável.

Nota 15 – Identificação dos bens do domínio público que não são sujeitos de amortizações e indicação das respetivas razões.

Onde o ferro é a alma da terra.

www.torredemoncorvo.pt

Fl. 100.



CÂMARA MUNICIPAL DE TORRE DE MONCORVO

Largo Dr. Campos Monteiro / 5160-303 Torre de Moncorvo / Portugal
 tf 279 200 220 fx 279 200 240 / geral@torredemoncorvo.pt

IDENTIFICAÇÃO DOS BENS					APURAMENTO DO VALOR			ALTERAÇÕES PATRIMONIAIS		Valor Patrimonial Atualizado	
Cl.	Tipo	Bem	Nr.inv.	Nr Ordem	Descrição	Data do facto patrimonial	Tipo de Aquisição	Activo Imobilizado (valores aquis. ou outro valor cont. na falta daqueles)	Tipo	Valor	Valor Patrimonial Atualizado
401	6	2	7313	53	TERRENO COM 7.339,75M2, SITO NA QUINTA	03/06/2011	1	124 147,50			124 147,50
401	6	2	9367	138	TERRENO COM 21.472,70M2, DESTINADOS A	31/12/2013	1	109 885,89			109 885,89
401	6	2	11764	44	TERRENO COM 40.00M2, PARA AMPLIAÇÃO DA	14/06/2018	1	199 600,00			199 600,00
401	6	99	9219	924	TERRENO COM 99,00M2, SITO NA LOUREIRA,	30/12/2012	3	2 400,00			2 400,00
401	6	99	10008	35	TERRENO COM 440M2, DESTINADO A UM	22/06/2015	1	2 200,00			2 200,00
401	6	99	10734	240	TERRENO COM 650,00M2, SITO EM CARVIÇAIS	08/06/2016	1	6 032,00			6 032,00
401	6	99	10735	241	TERRENO COM 200,00M2, SITO EM SOUTO DA	08/06/2016	1	1 468,00			1 468,00
401	6	99	10736	242	TERRENO 2900M2, SITO EM CARVIÇAIS	08/06/2016	1	20 300,00			20 300,00
401	6	99	10738	244	TERRENO, SITO EM URROS (CONST.DA	09/06/2016	1	1 995,19			1 995,19
401	6	99	10739	245	TERRENO, SITO EM URROS (CONST.DA	09/06/2016	1	748,20			748,20
401	6	99	10740	246	TERRENO, SITO EM URROS (CONST.DA	09/06/2016	1	249,40			249,40
401	6	99	10741	247	TERRENO, SITO EM URROS (CONST.DA	09/06/2016	1	7 481,97			7 481,97
401	6	99	10742	248	TERRENO, SITO EM URROS (CONST.DA	09/06/2016	1	498,80			498,80
401	6	99	10743	249	TERRENO, SITO EM URROS (CONST.DA	09/06/2016	1	249,40			249,40
401	6	99	10746	252	TERRENO, SITO EM SOUTO DA VELHA, PARA	16/06/2016	1	5 500,00			5 500,00
401	6	99	10747	253	TERRENO PARA CONST.DA EM613-TROÇO	16/06/2016	1	5 500,00			5 500,00
401	6	99	10748	254	TERRENO COM 300,00M2, SITO EM SOUTO DA	16/06/2016	1	224,46			224,46
401	7	2	8015	4	PARCELA COM 7.326,73M2 DESTINADO A	30/01/2012		136 790,05			136 790,05
401	7	2	8016	5	PARCELA COM 2.149,78M2 DESTINADO A	30/01/2012		40 071,90			40 071,90
401	7	2	10596	102	TERRENO COM 8.495,60M2, SITO NA NORIA EM	17/05/2016	1	99 759,58			99 759,58
401	7	3	7292	33	TERRENO COM 70M2, SITO NO LARGO DA	24/05/2011	3	3 466,64			3 466,64
401	7	3	12287	258	AQUISIÇÃO DE 1020.00M2, PARA CONSTRUÇÃO	26/09/2019	1	6 500,00			6 500,00
401	7	4	7228	211	TERRENO (LOTE Nº.2 CARVALHAL/FELGAR)	27/09/2010	1	695,40			695,40
401	7	4	7279	20	TERRENO COM 700M2, SITO EM MAÇORES, PARA	03/04/2011	1	2 125,00			2 125,00
401	7	4	7296	36	TERRENO PARA IMPLANTAÇÃO DO RESERVATORIO	27/05/2011	1	2 250,00			2 250,00
401	7	4	8017	6	PARCELA COM 4.455,50M2, DESTINADO A	30/01/2012	1	83 184,19			83 184,19
401	7	4	9210	915	TERRENO COM 160,00M2, SITO NA LIGAÇÃO DA	28/12/2012	1	9 000,00			9 000,00
401	7	4	9211	916	TERRENO COM 2.112M2, SITO NA CURVA DA	31/12/2012	1	70 000,00			70 000,00
401	7	4	9212	917	TERRENO COM 120,00M2, DESTINADO À	31/12/2012	1	3 000,00			3 000,00
401	7	4	9213	918	TERRENO COM 395,00M2, DESTINADO À	28/12/2012	1	9 875,00			9 875,00
401	7	4	9214	919	TERRENO COM 20,00M2, DESTINADO À	28/12/2012	1	500,00			500,00
401	7	4	9623	199	TERRENO, COM 30M2, PARA ALARGAMENTO DA	06/11/2014	1	15 000,00			15 000,00
401	7	4	9975	2	TERRENO COM 595M2, DESTINADO À LIGAÇÃO	27/05/2015	1	14 875,00			14 875,00
401	7	4	10757	263	TERRENO COM 700M2, PARA ALARGAMENTO DO	13/07/2016	1	5 936,00			5 936,00
401	7	4	10790	296	TERRENO COM 2.314,00M2, DESTINADO À	27/09/2016	1	259 374,76			259 374,76
401	7	4	11366	343	TERRENO COM 185M2, SITO JUNTO AO OLIVAL	25/07/2017	1	37 409,82			37 409,82
401	7	4	11367	344	TERRENO COM 4200M2, SITO JUNTO AO OLIVAL	25/07/2017	1	112 229,46			112 229,46
401	7	4	12181	152	TERRENO COM 66,00M2, PARA ACESSOS,	13/06/2019	1	3 000,00			3 000,00
401	7	4	12200	171	TERRENO COM 10.850M2,SITO NA REGADA EM	19/08/2019	1	18 000,00			18 000,00
401	7	4	12201	172	TERRENO COM 5671M2, SITO NA CORTINHA,	27/08/2019	1	7 455,10			7 455,10
401	7	4	12202	173	TERRENO COM 751,20M2, SITO NA CORTINHA	27/08/2019	1	8 544,90			8 544,90
401	7	4	12286	257	AQUISIÇÃO DE 40.00M2 PARA ARRUAAMENTO EM	26/09/2019	1	9 000,00			9 000,00
401	7	4	12309	280	TERRENO RUSTICO COM 43178,00M2, PARA	05/12/2019	1	64 796,65			64 796,65
401	7	99	7293	34	TERRENO COM 500M2, SITO NO LARGO CORAÇÃO	24/05/2011	1	31 923,06			31 923,06
401	7	99	8018	7	PARCELA COM 5.976,67M2, DESTINADO A VIA	30/01/2012	1	111 584,43			111 584,43
401	7	99	8019	8	TERRENO COM 2.806,10M2, DESTINADO A	30/01/2012	1	52 389,89	VU	59583,35	111 973,24
401	7	99	8020	9	PARCELA COM 957,17M2, DESTINADO A	30/01/2012	1	17 870,36			17 870,36
401	7	99	9960	536	TERRENO COM 3168M2, SITO NAS CEVADEIRAS,	16/12/2014	1	1 250,00			1 250,00
401	7	99	9961	537	TERRENO COM 900M2, SITO NAS CEVADEIRAS,	16/12/2014	1	1 250,00			1 250,00
402	1	99	11971	251	TERRENO COM 200M2, SITO NA CARRASQUINHA,	24/07/2018	1	1 000,00			1 000,00
402	1	99	11972	252	TERRENO COM 1.32M2, SITO NO LUGAR DA	11/12/2018	1	30 000,00			30 000,00
402	1	99	12150	121	TERRENO COM 1,61M2, SITO NO GALHEIRO,	23/05/2019	1	40 000,00			40 000,00
402	1	99	12167	138	TERRENO COM 45M2, PARA IMPLANTAÇÃO DA	03/06/2019	1	1 500,00			1 500,00
106	5	5	8064	55	AQUISIÇÃO DE SERIGRAFIA PARA BIBLIOTECA	05/02/2012	1	175,00			175,00
Total								1 800 263,00		59583,35	1 859 846,35

Onde o ferro é a alma da terra.

www.torredemoncorvo.pt

Fl. 101.



CÂMARA MUNICIPAL DE TORRE DE MONCORVO

Largo Dr. Campos Monteiro / 5160-303 Torre de Moncorvo / Portugal

tf 279 200 220 fx 279 200 240 / geral@torredemoncorvo.pt

Pelo previsto no POCAL, como nas tabelas da Portaria nº 671/2000, de 17 de Abril (CIBE), que regulamenta as taxas de amortização dos bens do imobilizado, os terrenos e recursos naturais, bem como os bens de património histórico, artístico e cultural não são alvo de amortizações. Assim, os bens que não foram objeto de amortização, encontram-se classificados na conta patrimonial 45.1 e 45.5 (terrenos e bens do património histórico, artístico e cultural), e identificados no mapa de amortizações dos bens imóveis. Assim, os bens do domínio público que não foram objeto de amortização, encontram-se classificados na conta patrimonial 451 (apenas terrenos), e identificados no mapa de amortizações dos bens imóveis.

Nota 16 – Entidades Participadas

DESIGNAÇÃO	SEDE	PARTICIPAÇÃO		CAPITAL
		VALOR	%	
ÁGUAS DO NORTE	VILA REAL	154 552,00 €	0,06%	28 000 000,00 €
LABORATÓRIO REGIONAL DE TRÁS-OS-MONTES, LDA	CÂMARA MUNICIPAL DE MACEDO DE CAVALEIROS	3 741,00 €	4,55%	82 302,00 €
GESTURDOURO-GESTÃO DE EMPREENDIMENTOS HOTELEIROS DO DOURO SUPERIOR, LDA	MONCORVO	66 800,00 €	20,00%	100 000,00 €
Águas do Interior Norte E.I.M., S.A.	Vila Real	38 625,00 €		30 500 000,00

Nota 17 – Elementos incluídos nas contas “Títulos negociáveis” e “Outras aplicações de tesouraria”.


Não aplicável.

Nota 18 – Discriminação da conta “outras aplicações de tesouraria”.

Onde o ferro é a alma da terra.

www.torredemoncorvo.pt

Fl 102.



CÂMARA MUNICIPAL DE TORRE DE MONCORVO

Largo Dr. Campos Monteiro / 5160-303 Torre de Moncorvo / Portugal

tf 279 200 220 fx 279 200 240 / geral@torredemoncorvo.pt

Não aplicável.

Nota 19 – Indicação global, por categorias de bens, das diferenças, materialmente relevantes, entre os custos de elementos do ativo circulante, calculados de acordo com os critérios valorimétricos adaptados, e as quantias correspondentes aos respetivos preços de mercado.

Não aplicável.

Nota 20 – Fundamentação das circunstâncias especiais que justificam a atribuição a elementos do ativo circulante de um valor inferior ao mais baixo do custo ou de mercado.

Não aplicável.

Nota 21 – indicação e justificação das provisões extraordinárias respeitantes a elementos do ativo circulante.

Não aplicável.

Nota 22 – Valor global das dívidas de cobrança duvidosa incluídas em cada uma das rubricas de terceiros constantes do balanço.

O valor das dívidas de terceiros de cobrança duvidosa constantes no balanço é de 66.440,19 €, respeitantes a clientes, contribuintes e utentes. Dizem respeito a receitas provenientes de água, saneamento e resíduos sólidos.

Nota 23 – Valor global das dívidas ativas e passivas respeitantes ao pessoal da autarquia.

Não aplicável.

Nota 24 – Quantidade e valor nominal de obrigações e de outros títulos emitidos pela entidade, com indicação dos direitos que conferem.

Onde o ferro é a alma da terra.

www.torredemoncorvo.pt



CÂMARA MUNICIPAL DE TORRE DE MONCORVO

Largo Dr. Campos Monteiro / 5160-303 Torre de Moncorvo / Portugal

tf 279 200 220fx 279 200 240 / geral@torredemoncorvo.pt

Não aplicável.

Nota 25 – Discriminação das dívidas incluídas na conta “Estado e outros entes públicos” em situação de mora.

Não existem dívidas incluídas na conta “Estado e outros entes públicos” em situação de mora.

Nota 26 – Descrição desagregada das responsabilidades, por garantias e caucões prestadas e recibos para cobrança.

Mapa das Contas de Ordem							
Cod. Conta	Designação	Saldo Inicial		Do Ano		Saldo Final	
		Débito	Crédito	Débito	Crédito	Devedor	Credor
9	CONTAS DE ORDEM	621 865,55	621 865,55	415 452,62	415 452,62	-	-
9.1	RECIBOS PARA COBRANÇA	66 324,71	-	46 466,35	46 344,32	66 446,74	-
09.1.1	EXERCICIO ANTERIOR	66 324,71	-	-	24 949,40	41 375,31	-
09.1.1.01	RECEITA LIQUIDADADA	66 324,71	-	-	-	66 324,71	-
09.1.1.02	RECEITA COBRADA	-	-	-	12 051,07	-	12 051,07
09.1.1.03	RECEITA ANULADA	-	-	-	12 898,33	-	12 898,33
09.1.2	EXERCICIO CORRENTE	-	-	46 466,35	21 394,92	25 071,43	-
09.1.2.01	RECEITA LIQUIDADADA	-	-	46 466,35	-	46 466,35	-
09.1.2.02	RECEITA COBRADA	-	-	-	21 095,81	-	21 095,81
09.1.2.03	RECEITA ANULADA	-	-	-	299,11	-	299,11
9.2	FUNDOS CAUCIONADOS	52 331,93	511 742,07	87 990,72	162 059,82	-	533 479,24
09.2.1	CAUÇÕES DE EMPREITADAS	52 331,93	509 097,31	87 990,72	162 059,82	-	530 834,48
09.2.1.01	PRESTADA	-	509 097,31	-	162 059,82	-	671 157,13
09.2.1.02	ACCIONADA	-	-	-	-	-	-
09.2.1.03	DEVOLVIDA	52 331,93	-	87 990,72	-	140 322,65	-
09.2.2	CAUÇÕES DE LOTEAMENTO E OBRAS	-	1 736,30	-	-	-	1 736,30
09.2.2.01	PRESTADA	-	1 736,30	-	-	-	1 736,30
09.2.2.02	ACCIONADA	-	-	-	-	-	-
09.2.2.03	DEVOLVIDA	-	-	-	-	-	-
09.2.3	CAUÇÕES DE LICENCIAMENTO SANITAR	-	908,46	-	-	-	908,46
09.2.3.01	PRESTADA	-	908,46	-	-	-	908,46
09.2.3.02	ACCIONADA	-	-	-	-	-	-
09.2.3.03	DEVOLVIDA	-	-	-	-	-	-
9.3	GARANTIAS BANCÁRIAS	-	-	-	-	-	-
9.4	OUTRAS CAUÇÕES	-	43 798,77	38 446,62	34 144,79	-	39 496,94
09.4.1	ÁGUA	-	10 288,67	-	-	-	10 288,67
09.4.2	CAUÇÕES DIVERSAS	-	33 510,10	38 446,62	34 144,79	-	29 208,27
9.9	CONTAS DE CONTRAPARTIDA	503 208,91	66 324,71	242 548,93	172 903,69	506 529,44	-
09.9.1	RECIBOS PARA COBRANÇA	-	66 324,71	46 344,32	46 466,35	-	66 446,74
09.9.1.01	ANOS ANTERIORES	-	48 353,57	24 949,40	-	-	23 404,17
09.9.1.02	ANO CORRENTE	-	17 971,14	21 394,92	46 466,35	-	43 042,57
09.9.2	FUNDOS CAUCIONADOS	459 410,14	-	162 059,82	87 990,72	533 479,24	-
09.9.2.01	CAUÇÕES DE EMPREITADAS	456 765,38	-	162 059,82	87 990,72	530 834,48	-
09.9.2.02	CAUÇÕES DE LOTEAMENTO E OBRAS	1 736,30	-	-	-	1 736,30	-
09.9.2.03	CAUÇÕES DE LICENCIAMENTO SANITAR	908,46	-	-	-	908,46	-
09.9.3	GARANTIAS BANCÁRIAS	-	-	-	-	-	-
09.9.4	CAUÇÕES DE ÁGUA	10 288,67	-	-	-	10 288,67	-
09.9.5	CAUÇÕES DIVERSAS	33 510,10	-	34 144,79	38 446,62	29 208,27	-
		621 865,55	621 865,55	415 452,62	415 452,62		

Onde o ferro é a alma da terra.

www.torredemoncorvo.pt

Handwritten signatures and initials in the top left corner.



CÂMARA MUNICIPAL DE TORRE DE MONCORVO

Largo Dr. Campos Monteiro / 5160-303 Torre de Moncorvo / Portugal
tf 279 200 220 fx 279 200 240 / geral@torredemoncorvo.pt

Nota 27 – Desdobramento das contas de provisões acumuladas explicando os movimentos ocorridos no exercício.

CÓDIGO DAS CONTAS	SALDO INICIAL	AUMENTO	REDUÇÃO	SALDO FINAL
19 PROVISÕES PARA APLICAÇÕES DE TESOURARIA				
291 PROVISÕES PARA COBRANÇAS DUVIDOSAS	66 324,71 €	115,48 €		66 440,19 €
292 PROVISÕES PARA RISCOS E ENCARGOS	24 900,00 €			24 900,00 €
39 PROVISÕES PARA DEPRECIAÇÃO DE EXISTÊNCIAS				
49 PROVISÕES PARA INVESTIMENTOS FINANCEIROS				
TOTAL	91 224,71 €			91 340,19 €

Nota 28 – Explicação e justificação dos movimentos ocorridos no exercício de cada uma das contas 5 “Fundo patrimonial”, constantes do Balanço.

Onde o ferro é a alma da terra.

www.torredemoncorvo.pt

Fl 105.



CÂMARA MUNICIPAL DE TORRE DE MONCORVO

Largo Dr. Campos Monteiro / 5160-303 Torre de Moncorvo / Portugal

tf 279 200 220 fx 279 200 240 / geral@torredemoncorvo.pt

CODIGO	CONTA	SALDO INICIAL	ANULAÇÕES	REFORÇOS	SALDO FINAL
51	PATRIMÓNIO (a)	65 934 768,80 €	165 134,30 €	891 979,65 €	66 661 614,15 €
55	AJUSTAMENTO DE PARTES DE CAPITAL EM EMPRESAS				
56	RESRVAS DE REAVLIAÇÃO				
	RESERVAS:				
571	RESERVAS LEGAIS	847 999,28 €			847 999,28 €
572	RESERVAS ESTATUTÁRIAS				
573	RESERVAS CONTRATUAIS				
574	RESERVAS LIVRES				
575	SUBSIDIOS	671 118,90 €			671 118,90 €
576	DOAÇÕES	864 030,00 €			864 030,00 €
577	RESERVAS DECORRENTES DE TRANSFERÊNCIAS DE ATIVOS				
59	RESULTADOS TRANSITADOS (b)	-49 696 630,78 €	165 432,03 €	227 939,45 €	-49 634 123,36 €
88	RESULTADO LIQUIDO DO EXERCICIO	189 693,71 €	279 667,57 €	1 726 614,26 €	1 636 640,40 €
	NOTAS:				
(a)	ANULAÇÕES:				
	REGULARIZAÇÃO DE AMORTIZAÇÕES REFERENTES AO BALANÇO INICIAL: 165.134,30				
	REFORÇOS:				
	INVENTARIAÇÃO DE BENS REFERENTES AO BALANÇO INICIAL : 891.979,65				
(b)	ANULAÇÕES:				
	REGULARIZAÇÕES DE AMORTIZAÇÕES DE ANOS ANTERIORES : 165.432,03				
	REFORÇOS:				
	REGULARIZAÇÃO DE AMORTIZAÇÕES: 219.939,45				
	EM ANOS ANTERIORES: 8.000,00				

Onde o ferro é a alma da terra.

www.torredemoncorvo.pt

Fl 106.

Handwritten signatures and initials in black and blue ink.



CÂMARA MUNICIPAL DE TORRE DE MONCORVO

Largo Dr. Campos Monteiro / 5160-303 Torre de Moncorvo / Portugal
 tf 279 200 220 fx 279 200 240 / geral@torredemoncorvo.pt

Nota 29 - Demonstração do Custo das Mercadorias vendidas e das matérias consumidas.

Movimentos	Mercadorias	Matérias-primas, subsidiárias e de consumo
Existências iniciais	0,00	126 495,32 €
Compras	0,00	585 991,11 €
Regularização de existências	0,00	16 680,98 €
Existências finais	0,00	131 758,34 €
Custos no exercício	0,00	597 409,07

Nota 30 – Demonstração da variação da produção.

Não aplicável.

Nota 31. Demonstração dos resultados financeiros

DEMOSNTRAÇÃO DE RESULTADOS FINANCEIROS					
CUSTOS E PERDAS	EXERCICIOS		PROVEITOS E GANHOS	EXERCICIOS	
	N	N-1		N	N-1
681 JUROS SUPOSTADOS	81 808,85 €	94 464,05 €	781 JUROS OBTIDOS		
682 PERDAS EM ENTIDADES PRICIPADAS			782 GANHOS EM ENTIDADES PARTICIPADAS	2 045,45 €	3 409,09 €
683 AMORTIZAÇÕES DE INVESTIMENTOS EM IMÓVEIS			783 RENDIMENTOS EM IMÓVEIS		
684 PROVISÕES PARA APLICAÇÕES FINANCEIRAS			784 RENDIMENTOS DE PARTICIPAÇÕES DE CAPITAL		
685 DIFERENÇAS DE CÂMBIO DESFAVORÁVEIS			785 DIFERENÇAS DE CÂMBIO FAVORÁVEIS		
687 PERDAS NA ALIENAÇÃO DE APLICAÇÕES DE TESOURARIA			786 DESC. DE PTO. PAGAMENTO OBTIDOS		
688 OUTROS CUSTOS E PERDAS FINANCEIRAS	10 312,26 €	5 024,53 €	787 GANHOS NA ALIEN. APLIC. TESOURARIA		
RESULTADOS FINANCEIROS	-89 973,86 €	-95 581,80 €	788 OUTROS PROVEIROS E GANHOS FINANCEIROS	101,80 €	497,69 €
TOTAL	2 147,25 €	3 906,78 €		2 147,25 €	3 906,78 €

Onde o ferro é a alma da terra.

www.torredemoncorvo.pt

Fl 107.



CÂMARA MUNICIPAL DE TORRE DE MONCORVO

Largo Dr. Campos Monteiro / 5160-303 Torre de Moncorvo / Portugal
 tf 279 200 220 fx 279 200 240 / geral@torredemoncorvo.pt

Nota 32. Demonstração dos resultados extraordinários

DEMONSTRAÇÃO DE RESULTADOS EXTRAORDINÁRIOS					
CUSTOS E PERDAS	EXERCÍCIOS		PROVEITOS E GANHOS	EXERCÍCIOS	
	N	N-1		N	N-1
691 TRANSFERÊNCIAS DE CAPITAL CONCEDIDAS	681 871,84 €	1 108 012,01 €	791 RESTITUIÇÃO DE IMPOSTOS		
692 DIVIDAS INCOBRÁVEIS			792 RECUPERAÇÃO DE DIVIDAS		
693 PERDAS EM EXISTÊNCIAS			793 GANHOS EM EXISTÊNCIAS	20 007,18 €	69 112,61 €
694 PERDAS EM IMOBILIZAÇÕES	3 806,69 €	27 155,72 €	794 GANHOS IMOBILIZAÇÕES		
695 MULTAS E PENALIDADES	120,00 €	590,00 €	795 BENEFÍCIOS PENALIDADES CONTRATUAIS	3 385,26 €	2 138,64 €
696 AUMENTOS AMORTIZ. PROVISÕES			796 REDUÇÕES DE AMORT. PROVISÕES	9 800,01 €	9 800,01 €
697 CORREÇÕES REL. EXERC. ANTERIORES	16 066,40 €	1 774,28 €	797 CORRECÇÕES RELATIVAS EXERCÍCIOS ANTERIORES	162 972,78 €	29 958,16 €
698 OUTROS CUSTOS E PERDAS EXTRAORDINÁRIAS	120 111,86 €	12 638,68 €	798 OUTROS PROV. GANHOS EXTRAORDINÁRIOS	657 836,44 €	625 059,77 €
RESULTADOS EXTRAORDINÁRIOS	32 024,88 €	-414 101,50 €			
TOTAL	854 001,67 €	736 069,19 €		854 001,67 €	736 069,19 €

Nota 33 - Outras Informações Relevantes

O Município já possui à data da realização da Prestação de Contas, Contabilidade de Custos, no entanto como se encontra no primeiro ano da implementação e dado o elevado grau de complexidade da referida contabilidade ainda não foi possível aferir os respetivos proveitos.

Em março de 2020, foi declarado pela Organização Mundial da Saúde uma pandemia à escala global denominada por COVID19. Um pouco antes, mas mais fortemente após essa data, o Mundo
Onde o ferro é a alma da terra.

www.torredemoncorvo.pt



CÂMARA MUNICIPAL DE TORRE DE MONCORVO

Largo Dr. Campos Monteiro / 5160-303 Torre de Moncorvo / Portugal
t 279 200 220 fx 279 200 240 / geral@torredemoncorvo.pt

como o conhecíamos mudou radicalmente, sofrendo em termos de vidas humanas e de constrangimentos nunca vistos na atividade económica.

Quando no passado dia 25 de março foi comemorado os 25 anos do Espaço Schengen, estavam a generalidade das fronteiras reerguidas, com a exceção para a circulação de trabalhadores transfronteiriços e mercadorias. Embora existisse a possibilidade de circulação de mercadorias aquelas tiveram (têm) um impacto significativo na circulação de bens, o que irremediavelmente afetará o tráfego numa medida e extensão que neste momento ainda não são quantificáveis.

Salientamos que tais factos poderão ter, provavelmente, um efeito negativo sobre a atividade e a rentabilidade da Entidade durante o exercício económico de 2020, não sendo, neste momento, possível fazer a quantificação dos seus efeitos nas demonstrações financeiras daquele exercício que está dependente, entre outros, da dimensão temporal e profundidade desta pandemia, assim como da obtenção dos meios financeiros necessários para ultrapassar a fase mais crítica da situação.

Torre de Moncorvo, 23 de abril de 2020

O Chefe da Divisão Administrativa e Financeira

Onde o ferro é a alma da terra.

www.torredemoncorvo.pt

F1 109.

P. A. G. M.
EP
A. M. P. S.



Prestação de contas 2019

CÂMARA MUNICIPAL DE TORRE DE MONCORVO

Largo Dr. Campos Monteiro / 5160-303 Torre de Moncorvo / Portugal

tf 279 200 220 fx 279 200 240 / geral@torredemoncorvo.pt

Mapa do Ativo Bruto

Onde o ferro é a alma da terra.

www.torredemoncorvo.pt

F. 110.

ENTIDADE

ACTIVO BRUTO

Data : 2020/03/11

M.T.M.

Ano Contabilístico : 2019 Período: Janeiro a Dezembro

Pagina : 1

Rubricas	Saldo Inicial	Reavaliação/ ajustamento	Aumentos	Alienações	Transferências e abates	Saldo Final
INVESTIMENTOS FINANCEIROS	580.723,52		173.339,50		39.514,50	714.548,52
41.1 Partes de capital	225.093,02		133.825,00			358.918,02
41.1.1 Associações de municípios						
41.1.1.1 Associação Nacional de Municípios Portugueses						
41.1.1.2 Empresas municipais e intermunicipais			38.625,00			38.625,00
41.1.3 Empresas privadas ou cooperativas	225.093,02		95.200,00			320.293,02
41.2 Obrigações e títulos de participação	355.630,50		39.514,50		39.514,50	355.630,50
41.2.1 Empresas municipais e intermunicipais						
41.2.2 ADMINISTRAÇÃO PÚBLICA CENTRAL- ESTADO	355.630,50		39.514,50		39.514,50	355.630,50
41.4 Investimentos em imóveis						
41.4.1 Terrenos e recursos naturais						
41.4.2 Edifícios e outras construções						
41.4.2.1 Edifícios						
41.4.2.2 Outras construções						
41.5 Outras aplicações financeiras						
41.5.1 Depósitos em instituições financeiras						
41.5.2 Títulos de dívida pública						
41.5.3 Outros títulos						
42 IMOBILIZAÇÕES CORPÓREAS	37.585.746,45		1.252.909,38		52.085,38	38.786.570,45
42.1 Terrenos e recursos naturais	6.280.578,76		28.045,00			6.308.623,76
42.2 Edifícios e outras construções	25.693.462,59		906.601,12			26.600.063,71
42.2.1 Edifícios	18.179.523,84		890.253,30			19.069.777,14
42.2.1.01 Habitação	2.562.278,64					2.562.278,64
42.2.1.02 Instalações de Serviços	6.195.510,99		497.591,70			6.693.102,69
42.2.1.03 Instalações desportivas e recreativas	2.038.283,71					2.038.283,71
42.2.1.04 Mercados e instalações de fiscalização sanitária	895.915,47					895.915,47
42.2.1.05 Creches	313.085,59					313.085,59
42.2.1.06 Escolas	5.053.227,99		31.778,80			5.085.006,79
42.2.1.07 Lares de terceira idade						
42.2.1.08 Outros	1.121.221,45		360.882,80			1.482.104,25
42.2.2 Outras construções	7.513.938,75		16.347,82			7.530.286,57
42.2.2.01 Viadutos, arruamentos e obras complementares	1.077.527,32					1.077.527,32
42.2.2.02 SISTEMAS DE DRENAGEM DE AGUAS RESIDUAIS	993.204,17					993.204,17
42.2.2.03 ESTAÇÕES DE TRATAMENTO DE AGUAS RESIDUAIS						
42.2.2.04 ILUMINAÇÃO PÚBLICA	17.920,23		6.143,85			24.064,08
42.2.2.05 PARQUES E JARDINS	293.908,63					293.908,63
42.2.2.06 INSTALAÇÕES DESPORTIVAS E RECREATIVAS	2.094.226,65					2.094.226,65
42.2.2.07 CAPTAÇÃO E DISTRIBUIÇÃO DE AGUA	39.923,39					39.923,39
42.2.2.08 VIAÇÃO RURAL						
42.2.2.09 SINALIZAÇÃO E TRANSITO	30.433,62		5.303,97			35.737,59
42.2.2.10 INFRAESTRUTURAS PARA DISTRIBUIÇÃO DE ENERGIA ELECT						
42.2.2.11 INFRAESTRUTURAS PARA TRATAMENTO DE RESIDUOS SOLIDO						
42.2.2.12 CEMITERIOS	2.958,01					2.958,01
42.2.2.13 OUTROS	2.963.836,73		4.900,00			2.968.736,73
42.3 Equipamento básico	2.961.370,51		191.853,35		41.943,01	3.111.280,85
42.3.1 MAQUINARIA E EQUIPAMENTO	1.270.718,44		34.850,52		1.421,42	1.304.147,54
42.3.2 EQUIPAMENTO INFORMÁTICO	488.624,28		65.937,78		37.697,02	516.865,04
42.3.3 SOFTWARE	354.761,80		73.340,25		133,20	427.968,85
42.3.4 CONTADORES DE AGUA	70.679,68					70.679,68
42.3.9 OUTROS	776.586,31		17.724,80		2.691,37	791.619,74
A transportar	35.516.135,38		1.299.838,97		81.457,51	36.734.516,84
Total	35.516.135,38		1.299.838,97		81.457,51	36.734.516,84

Rubricas	Saldo Inicial	Reavaliação/ ajustamento	Aumentos	Alienações	Transferências e abates	Saldo Final
Transporte	35.516.135,38		1.299.838,97		81.457,51	36.734.516,84
42.4 Equipamento de transporte	1.118.611,21		112.073,42		2.131,71	1.228.552,92
42.5 Ferramentas e utensílios	614.913,39		8.198,79		450,00	622.662,18
42.6 EQUIPAMENTO ADMINISTRATIVO	634.464,06		6.137,70		7.243,19	633.358,57
42.7 TARAS E VASILHAME						
42.8 ...						
42.9 OUTRAS IMOBILIZAÇÕES CORPÓREAS	282.345,93				317,47	282.028,46
43 IMOBILIZAÇÕES INCORPÓREAS	90.028,06					90.028,06
43.1 Despesas de instalação						
43.2 Despesas de investigação e de desenvolvimento	89.926,66					89.926,66
43.3 Propriedade industrial e outros direitos	101,40					101,40
43.9 Outras						
44 IMOBILIZAÇÕES EM CURSO	1.444.749,38		2.521.542,51		92.962,21	3.873.329,68
44.1 Imobilizações em curso de investimentos financeiro						
44.1.1 Partes de capital						
44.1.2 Obrigações e títulos de participação						
44.1.4 Investimentos em imóveis						
44.1.5 Outras aplicações financeiras						
44.2 Imobilizações em curso de imobilizações corpóreas	1.135.185,39		2.428.587,39		92.962,21	3.470.810,57
44.2.1 Terrenos e recursos naturais						
44.2.2 Edifícios e outras construções	1.135.185,39		2.428.587,39		92.962,21	3.470.810,57
44.2.2.1 Edifícios	222.444,55		379.954,35			602.398,90
44.2.2.1.01 Habitação			7.950,00			7.950,00
44.2.2.1.02 Instalações de serviços	50.224,51					50.224,51
44.2.2.1.03 Instalações desportivas e recreativas						
44.2.2.1.04 Mercados e instalações de fiscal.sanitária			228.104,58			228.104,58
44.2.2.1.05 Creches						
44.2.2.1.06 Escolas						
44.2.2.1.07 Lares de terceira idade						
44.2.2.1.08 Outros edifícios	172.220,04		143.899,77			316.119,81
44.2.2.2 Outras construções	912.740,84		2.048.633,04		92.962,21	2.868.411,67
44.2.2.2.01 Viadutos, arruamentos e obras complementares	354.985,42		435.684,25		3.031,29	787.638,38
44.2.2.2.02 Sistemas de drenagem de águas residuais	17.143,68		566.324,75			583.468,43
44.2.2.2.03 Iluminação pública						
44.2.2.2.04 Parques e jardins			27.056,77			27.056,77
44.2.2.2.05 Instalações desportivas e recreativas	26.314,50		34.940,41			61.254,91
44.2.2.2.06 Captação, tratamento e distribuição de água	84.627,74		20.000,00			104.627,74
44.2.2.2.07 Viação rural						
44.2.2.2.08 Sinalização e trânsito						
44.2.2.2.09 Infraestruturas p/distrib. de energia eléctrica						
44.2.2.2.10 Infraestruturas p/tratam.de resíduos sólidos						
44.2.2.2.11 Cemitérios						
44.2.2.2.12 Outras	429.669,50		964.626,86		89.930,92	1.304.365,44
44.2.3 Equipamento básico						
44.2.4 Equipamento de transporte						
44.2.5 Ferramentas e utensílios						
44.2.6 Equipamento administrativo						
44.2.7 Taras e vasilhame						
44.2.9 Outras imobilizações corpóreas						
44.3 Imobilizações em curso de imobilizações incorpóreas						
44.3.1 Despesas de instalação						
44.3.2 Despesas de investigação e de desenvolvimentos						
44.3.3 Propriedade industrial e outros direitos						
44.3.4 Aquisição de serviços						
44.5 Imobilizações em curso de bens de domínio publico	309.563,99		92.955,12			402.519,11
44.5.1 Terrenos e recursos naturais						
A transportar	39.391.683,42		3.854.836,27		184.562,09	43.061.957,60
Total	39.391.683,42		3.854.836,27		184.562,09	43.061.957,60

Peda

Rubricas	Saldo Inicial	Reavaliação/ ajustamento	Aumentos	Alienações	Transferências e abates	Saldo Final
Transporte	39.391.683,42		3.854.836,27		184.562,09	43.061.957,60
44.5.2 Edifícios						
44.5.3 Outras construções e infra-estruturas	309.563,99		92.955,12			402.519,11
44.5.3.1	309.563,99		92.955,12			402.519,11
44.5.3.1.01 Viadutos, arruamentos e obras complementares	61.903,25					61.903,25
44.5.3.1.02 Sistemas de drenagem de águas residuais						
44.5.3.1.03 Iluminação pública						
44.5.3.1.04 Parques e jardins						
44.5.3.1.05 Instalações desportivas e recreativas						
44.5.3.1.06 Captação, tratamento e distribuição de água						
44.5.3.1.07 Viação rural						
44.5.3.1.08 Sinalização e trânsito						
44.5.3.1.09 Infraestruturas p/distrib.energia eléctrica						
44.5.3.1.10 Infraestruturas p/tratamento resíduos sólidos						
44.5.3.1.11 Cemitérios						
44.5.3.1.12 Outras	247.660,74		92.955,12			340.615,86
44.5.3.2 PARQUES E JARDINS						
44.5.4 Bens do património histórico, artístico e cultural						
44.5.5 Outros bens de domínio público						
44.6 Adiantamentos por conta de bens de dominio publico						
44.7 Adiantamentos por conta de investimentos financeir						
44.8 Adiantamentos por conta de imobilizações corporeas						
44.9 Adiantamentos por conta de imobilizações corporeas						
45 BENS DE DOMÍNIO PÚBLICO	70.478.011,77		217.885,59			70.695.897,36
45.1 Terrenos e recursos naturais	1.700.874,70		158.796,65			1.859.671,35
45.2 Edifícios	1.854.419,06					1.854.419,06
45.2.1 INSTALAÇÕES DE SERVIÇOS						
45.2.2 INSTALAÇÕES DESPORTIVAS E RECREATIVAS	429,95					429,95
45.2.3 MERCADOS E INSTALAÇÕES DE FISCALIZAÇÃO SANITARIA						
45.2.4 CRECHES						
45.2.5 ESCOLAS						
45.2.6 LARES DE TERCEIRA IDADE						
45.2.7 OUTROS	1.853.989,11					1.853.989,11
45.3 Outras construções e infraestruturas	66.922.543,01		59.088,94			66.981.631,95
45.3.01 Viadutos, arruamentos e obras complementares	50.844.358,28					50.844.358,28
45.3.02 SISTEMAS DE DRENAGEM DE AGUAS RESIDUAIS	4.641.561,56					4.641.561,56
45.3.03 ESTAÇÕES DE TARTAMENTO DE AGUAS RESIDUAIS						
45.3.04 ILUMINAÇÃO PUBLICA						
45.3.05 PARQUES E JARDINS	700.535,96		54.477,94			755.013,90
45.3.06 INSTALAÇÕES DESPORTIVAS E RECREATIVAS	10.931,73					10.931,73
45.3.07 CAPATAÇÃO E IDSTRIBUIÇÃO DE AGUA	8.817.683,93					8.817.683,93
45.3.08 VIAÇÃO RURAL						
45.3.09 SINALIZAÇÃO E TRANSITO						
45.3.10 INFRAESTRUTURAS PARA DISTRIBUIÇÃO DE ENERGIA ELECT						
45.3.11 INFRAESTRUTURAS PARA TRATAMENTO DE RESIDUOS SOLIDO						
45.3.12 CEMITERIOS	10.120,00					10.120,00
45.3.13 OUTROS	1.897.351,55		4.611,00			1.901.962,55
45.5 Bens do património histórico, artist. e cultural	175,00					175,00
45.5.01 IMOBILIZAÇÕES CORPOREAS	175,00					175,00
45.9 Outros bens de domínio público						
Total	110.179.259,18		4.165.676,98		184.562,09	114.160.374,07



Prestação de contas 2019

CÂMARA MUNICIPAL DE TORRE DE MONCORVO

Largo Dr. Campos Monteiro / 5160-303 Torre de Moncorvo / Portugal

tf 279 200 220 fx 279 200 240 / geral@torredemoncorvo.pt

Controlo Orçamental da Receita

Onde o ferro é a alma da terra.

www.torredemoncorvo.pt

F1
114.

MAPA DO CONTROLO ORÇAMENTAL DA RECEITA

ENTIDADE M.T.M.

MUNICÍPIO DE TORRE DE MONCORVO

Período: 2019/01/01 a 2019/12/31

ANO 2019
PÁG. 1

CLASSIFICAÇÃO ECONÓMICA		PREVISÕES CORRIGIDAS	RECEITAS POR COBRAR NO INÍCIO DO ANO	RECEITAS LIQUIDADAS	LIQUIDAÇÕES ANULADAS	RECEITAS COBRADAS BRUTAS	REEMBOLSOS/RESTITUIÇÕES		RECEITA COBRADA LIQUIDA	RECEITAS POR COBRAR NO FINAL DO ANO	GRAU EXEC. FINAN. DAS REC. (12) a
CÓDIGO (1)	DESCRIÇÃO (2)						EMITIDOS (8)	PAGOS (9)			
	RECEITAS CORRENTES	10.463.384,00	168.154,14	10.274.556,14	22.533,97	10.169.976,21			10.169.976,21	250.200,10	97.2
01	IMPOSTOS DIRECTOS	966.900,00		981.119,26		981.119,26			981.119,26		101.5
0102	OUTROS	966.900,00		981.119,26		981.119,26			981.119,26		101.5
010202	IMPOSTO MUNICIPAL SOBRE IMOVEIS	602.200,00		559.898,83		559.898,83			559.898,83		93.0
010203	IMPOSTO UNICO DE CIRCULAÇÃO	133.500,00		146.363,29		146.363,29			146.363,29		109.6
010204	IMPOSTO MUNICIPAL SOBRE TRANSMISSOES ONEROSAS DE IMOVEIS	144.800,00		241.974,85		241.974,85			241.974,85		167.1
010205	DERRAMA	85.900,00		32.882,29		32.882,29			32.882,29		38.3
010299	IMPOSTOS DIRECTOS DIVERSOS	500,00									
02	IMPOSTOS INDIRECTOS	4.450,00	320,00	2.567,69		2.483,69			2.483,69	404,00	55.8
0202	OUTROS	4.450,00	320,00	2.567,69		2.483,69			2.483,69	404,00	55.8
020206	IMPOSTOS DIRECT. ESPECIFICOS DAS AUTARQU	4.450,00	320,00	2.567,69		2.483,69			2.483,69	404,00	55.8
02020601	MERCADOS E FEIRAS	500,00	320,00	324,00		240,00			240,00	404,00	48.0
02020602	LOTEAMENTOS E OBRAS	500,00									
02020603	OCUPAÇÃO DA VIA PÚBLICA	500,00									
02020605	PUBLICIDADE	500,00									
02020699	OUTROS	2.450,00		2.243,69		2.243,69			2.243,69		91.6
0202069901	TMDP	1.450,00		1.643,69		1.643,69			1.643,69		113.4
0202069902	TDFTH	500,00									
0202069999	OUTROS	500,00		600,00		600,00			600,00		120.0
04	TAXAS, MULTAS E OUTRAS PENALIDADES	73.450,00	12.797,81	73.876,96	1.458,80	66.546,31			66.546,31	18.669,66	90.6
0401	TAXAS	59.600,00	12.371,36	70.419,68	1.452,15	63.974,63			63.974,63	17.364,26	107.3
040123	TAXAS ESPECÍFICAS DAS AUTARQUIAS LOCAIS	59.600,00	12.371,36	70.419,68	1.452,15	63.974,63			63.974,63	17.364,26	107.3
04012301	MERCADOS E FEIRAS	17.000,00	12.371,20	19.729,60	1.020,00	13.716,70			13.716,70	17.364,10	80.7
04012302	LOTEAMENTO E OBRAS	21.900,00		31.382,86	182,07	31.200,79			31.200,79		142.5
04012303	OCUPAÇÃO DE VIA PÚBLICA	1.300,00		773,84		773,84			773,84		59.5
04012305	CAÇA, USO E PORTE DE ARMAS	500,00									
04012399	OUTROS	18.900,00	0,16	18.533,38	250,08	18.283,30			18.283,30	0,16	96.7
0401239901	TDFTH	500,00		56,07		56,07			56,07		11.2
0401239902	TAXA PELA EMISSAO DO CERTIFICADO DE REGISTO	500,00		22,50		22,50			22,50		4.5
0401239999	OUTRAS	17.900,00	0,16	18.454,81	250,08	18.204,73			18.204,73	0,16	101.7
0402	MULTAS E OUTRAS PENALIDADES	13.850,00	426,45	3.457,28	6,65	2.571,68			2.571,68	1.305,40	18.6
040201	JUROS DE MORA	11.250,00	426,45	2.957,21	6,65	2.071,61			2.071,61	1.305,40	18.4
040202	JUROS COMPENSATÓRIOS	1.600,00		94,98		94,98			94,98		5.9
040204	COIMAS E PENALIDADES POR CONTRA-ORDENAÇÃO	500,00		405,00		405,00			405,00		81.0
040299	MULTAS E PEANLIDADES DIVERSAS	500,00		0,09		0,09			0,09		0.0
05	RENDIMENTOS DE PROPRIEDADE	2.000,00									
0502	JUROS - SOCIEDADES FINANCEIRAS	500,00									
050201	BANCOS E OUTRAS INSTITUIÇÕES FINANCEIRAS	500,00									
0503	JUROS- ADMINISTRAÇÕES PÚBLICAS	500,00									
050301	ADMINISTRAÇÃO CENTRAL-ESTADO	500,00									
0510	RENDAS	1.000,00									
051004	EDIFÍCIOS	500,00									

(a) (12 = 10 / 3 * 100)

FI 115.

MAPA DO CONTROLO ORÇAMENTAL DA RECEITA

ENTIDADE M.T.M.

MUNICÍPIO DE TORRE DE MONCORVO

Período: 2019/01/01 a 2019/12/31

ANO 2019
PÁG. 2

CLASSIFICAÇÃO ECONÓMICA		PREVISÕES CORRIGIDAS	RECEITAS POR COBRAR NO INICIO DO ANO	RECEITAS LIQUIDADAS	LIQUIDAÇÕES ANULADAS	RECEITAS COBRADAS BRUTAS	REEMBOLSOS/RESTITUIÇÕES		RECEITA COBRADA LIQUIDA	RECEITAS POR COBRAR NO FINAL DO ANO	GRAU EXEC. FINAN DAS REC. (12)a
CÓDIGO	DESCRIÇÃO						EMITIDOS	PAGOS			
(1)	(2)	(3)	(4)	(5)	(6)	(7)	(8)	(9)	(10 = 7 - 9)	(11=4+5-6-7)	(12)a
051099	OUTROS	500,00									
06	TRANSFERÊNCIAS CORRENTES	7.408.584,00	119,00	7.069.347,57		7.069.347,57			7.069.347,57	119,00	95.4
0603	ADMINISTRAÇÃO CENTRAL	7.408.584,00	119,00	7.069.347,57		7.069.347,57			7.069.347,57	119,00	95.4
060301	ESTADO	7.160.864,00		6.970.368,18		6.970.368,18			6.970.368,18		97.3
06030101	FUNDO DE EQUILIBRIO FINANCEIRO	6.433.456,00		6.433.456,00		6.433.456,00			6.433.456,00		100.0
06030102	FUNDO SOCIAL MUNICIPAL	191.629,00		191.629,00		191.629,00			191.629,00		100.0
06030103	PARTICIPAÇÃO FIXA NO IRS	185.999,00		185.999,00		185.999,00			185.999,00		100.0
06030106	TRANSFERENCIA DE COMPETENCIAS - LEI 50/2018	220,00									
06030199	OUTRAS	349.560,00		159.284,18		159.284,18			159.284,18		45.6
0603019901	D.R.E.N.	119.560,00		117.676,13		117.676,13			117.676,13		98.4
0603019906	FSE - FUNDO SOCIAL EUROPEU	220.000,00		13.024,62		13.024,62			13.024,62		5.9
0603019909	OUTRAS	10.000,00		28.583,43		28.583,43			28.583,43		285.8
060306	ESTADO-PART. COMUNITÁRIA EM PROJ. CO-FIN	135.000,00									
06030601	QREN-PORTUGAL 2020-CIM-DOURO-OUTROS	135.000,00									
060307	SERVIÇOS E FUNDOS AUTÓNOMOS	60.220,00	119,00	65.877,08		65.877,08			65.877,08	119,00	109.4
06030701	TRANSFERENCIA DE COMPETENCIAS - LEI 50/2018	220,00									
06030709	OUTROS	60.000,00	119,00	65.877,08		65.877,08			65.877,08	119,00	109.8
060309	SERV. E FUND. AUTÓNOM.-SUBSISTEMA DE PROTECÇÃO À FAMÍLIA E POLÍTICAS ACTIVAS DE EMPREGO E FORMAÇÃO PROFISSIONAL	52.500,00		33.102,31		33.102,31			33.102,31		63.1
06030901	I.E.F.P.	40.000,00		21.252,79		21.252,79			21.252,79		53.1
06030902	INSTITUTO DE SOLIDARIEDADE E SEGURANÇA SOCIAL	12.000,00		11.849,52		11.849,52			11.849,52		98.7
06030909	OUTROS	500,00									
07	VENDA DE BENS E SERVIÇOS CORRENTES	1.964.000,00	153.686,03	1.981.772,86	21.009,88	1.884.611,82			1.884.611,82	229.837,19	96.0
0701	VENDA DE BENS	421.800,00	49.328,29	542.099,12	8.981,28	502.663,81			502.663,81	79.782,32	119.2
070102	LIVROS E DOCUMENTAÇÃO TÉCNICA	500,00									
070103	PUBLICAÇÕES E IMPRESSOS	500,00		144,50		144,50			144,50		28.9
070111	PRODUTOS ACABADOS E INTERMÉDIOS	415.000,00	49.328,29	531.065,62	8.981,28	491.630,31			491.630,31	79.782,32	118.5
07011101	ÁGUA	415.000,00	49.328,29	531.065,62	8.981,28	491.630,31			491.630,31	79.782,32	118.5
070199	OUTROS	5.800,00		10.889,00		10.889,00			10.889,00		187.7
0702	SERVIÇOS	828.900,00	93.886,75	815.742,20	11.314,20	764.653,93			764.653,93	133.660,82	92.2
070201	ALUGUER DE ESPAÇOS E EQUIPAMENTOS	500,00	10.553,74	771,46	350,87	405,00			405,00	10.569,33	81.0
070207	ALIMENTAÇÃO E ALOJAMENTO	7.100,00		6.026,15		6.026,15			6.026,15		84.9
070208	SERVIÇOS SOCIAIS, RECREAT., CULTURAIS E D	48.200,00	9,00	59.085,00		59.085,00			59.085,00	9,00	122.6
07020802	SERVIÇOS RECREATIVOS	39.600,00	9,00	50.344,00		50.344,00			50.344,00	9,00	127.1
0702080299	OUTROS	39.600,00	9,00	50.344,00		50.344,00			50.344,00	9,00	127.1
07020803	SERVIÇOS CULTURAIS	8.100,00		8.741,00		8.741,00			8.741,00		107.9
0702080399	OUTROS	8.100,00		8.741,00		8.741,00			8.741,00		107.9
07020804	SERVIÇOS DESPORTIVOS	500,00									
070209	SERVIÇOS ESPECÍFICOS DAS AUTARQUIAS	766.200,00	83.237,61	742.058,73	10.963,33	691.336,92			691.336,92	122.996,09	90.2
07020901	SANEAMENTO	338.000,00	29.043,95	370.781,88	5.311,53	344.163,93			344.163,93	50.350,37	101.8
07020902	RESÍDUOS SÓLIDOS	398.100,00	52.231,86	348.006,33	5.619,44	323.934,83			323.934,83	70.683,92	81.4
07020903	TRANSPORTES COLECTIVOS DE PESSOAS E MERC	6.700,00									

(a) (12 = 10 / 3 * 100)

FI 116.

MAPA DO CONTROLO ORÇAMENTAL DA RECEITA

ENTIDADE M.T.M.

MUNICÍPIO DE TORRE DE MONCORVO

Período: 2019/01/01 a 2019/12/31

ANO 2019
PÁG. 3

CLASSIFICAÇÃO ECONÓMICA		PREVISÕES CORRIGIDAS	RECEITAS POR COBRAR NO INICIO DO ANO	RECEITAS LIQUIDADAS	LIQUIDAÇÕES ANULADAS	RECEITAS COBRADAS BRUTAS	REEMBOLSOS/RESTITUIÇÕES		RECEITA COBRADA LIQUIDA	RECEITAS POR COBRAR NO FINAL DO ANO	GRAU EXEC. FINAN. DAS REC.
CÓDIGO	DESCRIÇÃO						EMITIDOS	PAGOS			
(1)	(2)	(3)	(4)	(5)	(6)	(7)	(8)	(9)	(10 = 7 - 9)	(11=4+5-6-7)	(12)a
0702090302	TRANSPORTES ESCOLARES	6.200,00									
0702090399	OUTROS	500,00									
07020904	TRABALHOS POR CONTA DE PARTICULARES	11.200,00	878,80	11.171,77	32,36	11.139,41			11.139,41	878,80	99.5
07020905	CEMITÉRIOS	500,00									
07020906	MERCADOS E FEIRAS	500,00		50,00		50,00			50,00		10.0
07020907	PARQUES DE ESTACIONAMENTO	10.700,00	1.083,00	12.048,75		12.048,75			12.048,75	1.083,00	112.6
07020999	OUTROS	500,00									
070299	OUTROS	6.900,00	86,40	7.800,86		7.800,86			7.800,86	86,40	113.1
07029901	ENCARGOS DE COBRANÇA DE RECEITAS	500,00		0,57		0,57			0,57		0.1
07029999	OUTROS	6.400,00	86,40	7.800,29		7.800,29			7.800,29	86,40	121.9
0703	RENDAS	713.300,00	10.470,99	623.931,54	714,40	617.294,08			617.294,08	16.394,05	86.5
070301	HABITAÇÕES	21.400,00	4.987,99	21.711,90	126,40	20.941,44			20.941,44	5.632,05	97.9
070302	EDIFÍCIOS	5.000,00		446,00		446,00			446,00		8.9
070399	OUTRAS	686.900,00	5.483,00	601.773,64	588,00	595.906,64			595.906,64	10.762,00	86.8
07039901	RENDA DE CONCESSÕES	514.600,00		422.423,98		422.423,98			422.423,98		82.1
07039902	ATMAD-CONCESSÃO ETAR E BARRAGENS	500,00									
07039903	CONCESSÃO DE BOLICAS	44.400,00		45.858,16		45.858,16			45.858,16		103.3
07039904	RENDA DE BARRAGENS (ANMP EDP)	88.700,00		87.759,50		87.759,50			87.759,50		98.9
07039909	OUTRAS	38.700,00	5.483,00	45.732,00	588,00	39.865,00			39.865,00	10.762,00	103.0
08	OUTRAS RECEITAS CORRENTES	44.000,00	1.231,30	165.871,80	65,29	165.867,56			165.867,56	1.170,25	377.0
0801	OUTRAS	44.000,00	1.231,30	165.871,80	65,29	165.867,56			165.867,56	1.170,25	377.0
080199	OUTRAS	44.000,00	1.231,30	165.871,80	65,29	165.867,56			165.867,56	1.170,25	377.0
08019903	IVA REEMBOLSADO	29.200,00		104.630,24		104.630,24			104.630,24		358.3
08019904	IVA INVERSAO DA LIQUIDAÇÃO	500,00		1.129,08		1.129,08			1.129,08		225.8
08019999	DIVERSAS	14.300,00	1.231,30	60.112,48	65,29	60.108,24			60.108,24	1.170,25	420.3
0801999999	DIVERSAS	14.300,00	1.231,30	60.112,48	65,29	60.108,24			60.108,24	1.170,25	420.3
	RECEITAS DE CAPITAL	5.284.332,56		3.764.080,91		3.764.080,91			3.764.080,91		71.2
09	VENDAS DE BENS DE INVESTIMENTO	45.700,00		17.000,00		17.000,00			17.000,00		37.2
0901	TERRENOS	9.000,00									
090101	SOCIEDADES E QUASE-SOCIEDADES NÃO FINANC	1.500,00									
090110	FAMÍLIAS	7.500,00									
0902	HABITAÇÕES	33.200,00		17.000,00		17.000,00			17.000,00		51.2
090210	FAMÍLIAS	33.200,00		17.000,00		17.000,00			17.000,00		51.2
0903	EDIFÍCIOS	500,00									
090304	ADMISTRAÇÃO PÚBLICA-ADMNISTRAÇÃO CENTRAL - SERVIÇOS E FUNDOS AUTONOMOS	500,00									
0904	OUTROS BENS DE INVESTIMENTO	3.000,00									
090401	SOCIEDADES E QUASE-SOCIEDADES NÃO FINANC	1.500,00									
09040101	EQUIPAMENTO DE TRANSPORTE	500,00									
09040102	MAQUINARIA E EQUIPAMENTO	500,00									
09040103	OUTROS	500,00									
090410	FAMILIAS	1.500,00									
09041001	EQUIPAMENTO DE TRANSPORTE	500,00									
09041002	MAQUINARIA E EQUIPAMENTO	500,00									
09041003	OUTROS	500,00									
10	TRANSFERÊNCIAS DE CAPITAL	3.971.932,56		2.754.579,77		2.754.579,77			2.754.579,77		69.4
1003	ADMINISTRAÇÃO CENTRAL	3.971.932,56		2.754.579,77		2.754.579,77			2.754.579,77		69.4
100301	ESTADO	1.253.563,00		1.265.710,85		1.265.710,85			1.265.710,85		101.0

(a) (12 = 10 / 3 * 100)

F1 117.

MAPA DO CONTROLO ORÇAMENTAL DA RECEITA

ENTIDADE M.T.M.

MUNICÍPIO DE TORRE DE MONCORVO

Período: 2019/01/01 a 2019/12/31

ANO 2019
PÁG. 4

CLASSIFICAÇÃO ECONÓMICA		PREVISÕES CORRIGIDAS	RECEITAS POR COBRAR NO INÍCIO DO ANO	RECEITAS LIQUIDADAS	LIQUIDAÇÕES ANULADAS	RECEITAS COBRADAS BRUTAS	REEMBOLSOS/RESTITUIÇÕES		RECEITA COBRADA LIQUIDA	RECEITAS POR COBRAR NO FINAL DO ANO	GRAU EXEC. FINAN. DAS REC. (12)a
CÓDIGO (1)	DESCRIÇÃO (2)						EMITIDOS (8)	PAGOS (9)			
10030101	FUNDO DE EQUILIBRIO FINANCEIRO	714.828,00		714.828,00		714.828,00			714.828,00		100.0
10030106	TRANSFERENCIA DE COMPETENCIAS - LEI 50/2018	220,00									
10030199	OUTROS	538.515,00		550.882,85		550.882,85			550.882,85		102.3
1003019901	TRANSFERENCIAS IMPOSTOS ESTADO - N.º3 ART.º 35.º DA LEI 73/2013	537.455,00		537.455,00		537.455,00			537.455,00		100.0
1003019902	PARTICIPAÇÃO DOS MUNICIPIOS NA RECEITA DO IVA - ART.º26/A DA LEI 73/2013	500,00									
1003019908	MINISTERIO DA EDUCAÇÃO	60,00									
1003019909	OUTROS	500,00		13.427,85		13.427,85			13.427,85		2685.6
100307	ESTADO-PARTIC. COMUNITARIA EM PROJ. CO-F	2.587.149,56		1.329.116,32		1.329.116,32			1.329.116,32		51.4
10030701	QREN-PORTUGAL 2020-CIM DOURO-OUTROS	2.587.149,56		1.329.116,32		1.329.116,32			1.329.116,32		51.4
100308	SERVIÇOS E FUNDOS AUTÓNOMOS	131.220,00		159.752,60		159.752,60			159.752,60		121.7
10030801	TRANSFERENCIA DE COMPETENCIAS - LEI 50/2018	220,00									
10030802	FUNDO DO BAIXO SABOR (FBS)	130.500,00		159.752,60		159.752,60			159.752,60		122.4
10030809	OUTROS	500,00									
11	ACTIVOS FINANCEIROS	23.500,00		2.045,45		2.045,45			2.045,45		8.7
1109	UNIDADES DE PARTICIPAÇÃO	3.500,00		2.045,45		2.045,45			2.045,45		58.4
110901	SOCIEDADES E QUASE-SOCIEDADES NÃO FINANCIADAS	3.500,00		2.045,45		2.045,45			2.045,45		58.4
1110	ALIENAÇÃO DE PARTES SOCIAIS DE EMPRESAS	20.000,00									
12	PASSIVOS FINANCEIROS	1.242.200,00		989.939,34		989.939,34			989.939,34		79.7
1205	EMPRÉSTIMOS A CURTO PRAZO	500.000,00		500.000,00		500.000,00			500.000,00		100.0
120502	SOCIEDADES FINANCEIRAS	500.000,00		500.000,00		500.000,00			500.000,00		100.0
1206	EMPRÉSTIMOS A MÉDIO E LONGO PRAZOS	742.200,00		489.939,34		489.939,34			489.939,34		66.0
120602	SOCIEDADES FINANCEIRAS	742.200,00		489.939,34		489.939,34			489.939,34		66.0
13	OUTRAS RECEITAS DE CAPITAL	1.000,00		516,35		516,35			516,35		51.6
1301	OUTRAS	1.000,00		516,35		516,35			516,35		51.6
130101	INDEMNIZAÇÕES	500,00		369,00		369,00			369,00		73.8
130199	OUTRAS	500,00		147,35		147,35			147,35		29.5
13019999	OUTRAS	500,00		147,35		147,35			147,35		29.5
	OUTRAS RECEITAS	119.962,23		1.637,14		1.637,14			1.637,14		1.4
15	REPOSIÇÕES NÃO ABATIDAS NOS PAGAMENTOS	1.572,00		1.637,14		1.637,14			1.637,14		104.1
1501	REPOSIÇÕES NÃO ABATIDAS NOS PAGAMENTOS	1.572,00		1.637,14		1.637,14			1.637,14		104.1
150101	REPOSIÇÕES NÃO ABATIDAS NOS PAGAMENTOS	1.572,00		1.637,14		1.637,14			1.637,14		104.1
16	SALDO DA GERÊNCIA ANTERIOR	118.390,23									
1601	SALDO ORÇAMENTAL	118.390,23									
160101	NA POSSE DO SERVIÇO	118.390,23									
TOTAL		15.867.678,79	168.154,14	14.040.274,19	22.533,97	13.935.694,26			13.935.694,26	250.200,10	87.8

(a) (12 = 10 / 3 * 100)

ENTIDADE

M.T.M.

MUNICÍPIO DE TORRE DE MONCORVO

Período: 2019/01/01 a 2019/12/31

ANO 2019

PÁG. 5

ÓRGÃO EXECUTIVO

Em 30 de Abril de 2020

[Handwritten signature]

Vicária Jorgina

Alfonsina

[Handwritten signature]
Márcia de Almeida Pereira

ÓRGÃO DELIBERATIVO

Em ___ de ___ de ___

14.

[Handwritten signature]
Pedro

Handwritten signatures and initials in the top left corner.



Prestação de contas 2019

CÂMARA MUNICIPAL DE TORRE DE MONCORVO
Largo Dr. Campos Monteiro / 5160-303 Torre de Moncorvo / Portugal
tf 279 200 220 fx 279 200 240 / geral@torredemoncorvo.pt

Controlo Orçamental da Despesa

Onde o ferro é a alma da terra.

www.torredemoncorvo.pt

F1 120.

MAPA DO CONTROLO ORÇAMENTAL DA DESPESA POR CLASSIFICAÇÃO ORÇAMENTAL

ENTIDADE

M.T.M.

MUNICÍPIO DE TORRE DE MONCORVO

Período: 2019/01/01 a 2019/12/31

ANO 2019

PAG. 1

CLASSIFICAÇÃO	CÓDIGO (1)	DESCRIÇÃO (2)	DOTAÇÕES CORRIGIDAS (3)	COMPROMISSOS ASSUMIDOS			DESPESA PAGA (7)	DIFERENÇAS			GRAU DE EXECUÇÃO ORÇAMENTAL DA DESPESA (11) a)
				EXERCÍCIO (4)	EXERCÍCIOS FUTUROS (5)	TOTAL (6)		DOTAÇÃO NÃO COMPROMETIDA (8 = 3 - 4)	SALDO (9 = 3 - 7)	COMPROMISSOS POR PAGAR (10 = 4 - 7)	
AM		ASSEMBLEIA MUNICIPAL	17.382,77	17.346,83		17.346,83	15.045,20	35,94	2.337,57	2.301,63	86,55
	01	DESPESAS COM O PESSOAL	13.099,77	13.065,69		13.065,69	11.252,22	34,08	1.847,55	1.813,47	85,90
	0102	ABONOS VARIÁVEIS OU EVENTUAIS	13.099,77	13.065,69		13.065,69	11.252,22	34,08	1.847,55	1.813,47	85,90
	010204	AJUDAS DE CUSTO	1.600,00	1.586,34		1.586,34	1.360,44	13,66	239,56	225,90	85,03
	010213	OUTROS SUPLEMENTOS E PRÉMIOS	11.499,77	11.479,35		11.479,35	9.891,78	20,42	1.607,99	1.587,57	86,02
	01021302	OUTROS (SENHA DE PRESENÇA)	11.499,77	11.479,35		11.479,35	9.891,78	20,42	1.607,99	1.587,57	86,02
	02	AQUISIÇÃO DE BENS E SERVIÇOS	4.283,00	4.281,14		4.281,14	3.792,98	1,86	490,02	488,16	88,56
	0202	AQUISIÇÃO DE SERVIÇOS	4.283,00	4.281,14		4.281,14	3.792,98	1,86	490,02	488,16	88,56
	020213	DESLOCAÇÕES E ESTADAS	2.955,00	2.953,75		2.953,75	2.465,59	1,25	489,41	488,16	83,44
	020220	OUTROS TRABALHOS ESPECIALIZADOS	1.328,00	1.327,39		1.327,39		0,61	0,61		99,95
SO		SEM ORGANICA	15.850.296,02	15.788.801,09	11.451.648,25	27.240.449,34	14.022.044,68	61.494,93	1.828.251,34	1.766.756,41	88,47
	01	DESPESAS COM O PESSOAL	3.424.076,00	3.415.307,94		3.415.307,94	3.415.307,94	8.768,06	8.768,06		99,74
	0101	REMUNERAÇÕES CERTAS E PERMANENTES	2.529.992,00	2.524.913,37		2.524.913,37	2.524.913,37	5.078,63	5.078,63		99,80
	010101	TITULARES DE ORGAOS SOB. MEMBROS DE ORG. AUT.	90.367,00	90.366,90		90.366,90	90.366,90	0,10	0,10		100,00
	010104	PESSOAL DOS QUADROS-REGIME DE CONTRATO INDIVIDUAL DE TRABALHO	1.610.300,00	1.610.267,20		1.610.267,20	1.610.267,20	32,80	32,80		100,00
	01010401	PESSOAL EM FUNÇÕES	1.558.850,00	1.558.824,39		1.558.824,39	1.558.824,39	25,61	25,61		100,00
	01010402	ALTERAÇÕES OBRIGATORIAS DE POSICIONAMENTO REMUNERATORIO	51.450,00	51.442,81		51.442,81	51.442,81	7,19	7,19		99,99
	01010404	RECRUTAMENTO DE PESSOAL PARA NOVOS POSTOS DE TRABALHO									
	010106	PESSOAL CONTRATADO A TERMO	94.079,50	94.078,60		94.078,60	94.078,60	0,90	0,90		100,00
	01010601	PESSOAL EM FUNÇÕES	58.262,00	58.261,19		58.261,19	58.261,19	0,81	0,81		100,00
	01010602	ALTERAÇÃO OBRIGATORIAS DE POSICIONAMENTO REMUNERATORIO									
	01010604	RECRUTAMENTO DE PESSOAL PARA NOVOS POSTOS DE TRABALHO	35.817,50	35.817,41		35.817,41	35.817,41	0,09	0,09		100,00
	010107	PESSOAL EM REGIME DE TAREFA OU AVENÇA									
	010108	PESSOAL AGUARDANDO APOSENTAÇÃO	314,00	313,55		313,55	313,55	0,45	0,45		99,86
	010109	PESSOAL EM QUALQUER OUTRA SITUAÇÃO	153.545,00	153.544,53		153.544,53	153.544,53	0,47	0,47		100,00
	010111	REPRESENTAÇÃO	26.717,50	26.717,04		26.717,04	26.717,04	0,46	0,46		100,00
	01011101	MEMBROS DOS ORGAOS AUTARQUICOS	22.042,00	22.041,84		22.041,84	22.041,84	0,16	0,16		100,00
	01011102	DIRIGENTES	4.675,50	4.675,20		4.675,20	4.675,20	0,30	0,30		99,99
	010113	SUBSÍDIO DE REFEIÇÃO	207.246,00	207.245,58		207.245,58	207.245,58	0,42	0,42		100,00
	010114	SUBSÍDIOS DE FÉRIAS E NATAL	322.723,00	322.722,80		322.722,80	322.722,80	0,20	0,20		100,00
	010115	REMUNERAÇÕES POR DOENÇA E MATERNIDADE / PATERNIDADE	24.700,00	19.657,17		19.657,17	19.657,17	5.042,83	5.042,83		79,58
	0102	ABONOS VARIÁVEIS OU EVENTUAIS	110.590,50	110.559,80		110.559,80	110.559,80	30,70	30,70		99,97
	010202	HORAS EXTRAORDINÁRIAS	72.884,00	72.883,55		72.883,55	72.883,55	0,45	0,45		100,00
	010204	AJUDAS DE CUSTO	10.416,50	10.416,07		10.416,07	10.416,07	0,43	0,43		100,00
	010205	ABONO PARA FALHAS	8.650,00	8.649,48		8.649,48	8.649,48	0,52	0,52		99,99
	010209	SUBSÍDIO DE PREVENÇÃO									
	010210	SUBSÍDIO DE TRABALHO NOCTURNO									
	010211	SUBSÍDIO DE TURNO	11.050,00	11.021,11		11.021,11	11.021,11	28,89	28,89		99,74
	010212	INDMNIZAÇÕES POR CESSAÇÃO DE FUNÇÕES	3.327,50	3.327,24		3.327,24	3.327,24	0,26	0,26		99,99
	010213	OUTROS SUPLEMENTOS E PRÉMIOS	4.262,50	4.262,35		4.262,35	4.262,35	0,15	0,15		100,00
	01021301	PREMIOS DE DESEMPENHO									
	01021302	OUTROS (SENHA DE PRESENÇA)	4.262,50	4.262,35		4.262,35	4.262,35	0,15	0,15		100,00
	0103	SEGURANÇA SOCIAL	783.493,50	779.834,77		779.834,77	779.834,77	3.658,73	3.658,73		99,53
	010301	ENCARGOS COM A SAÚDE	92.800,00	90.629,43		90.629,43	90.629,43	2.170,57	2.170,57		97,66
	010302	OUTROS ENCARGOS COM A SAÚDE	80.360,00	80.350,19		80.350,19	80.350,19	9,81	9,81		99,99
	010303	SUBSÍDIO FAMILIAR A CRIANÇAS E JOVENS	5.793,50	5.793,28		5.793,28	5.793,28	0,22	0,22		100,00
	010304	OUTRAS PRESTAÇÕES FAMILIARES	1.474,50	1.474,20		1.474,20	1.474,20	0,30	0,30		99,98
	010305	CONTRIBUIÇÕES PARA A SEGURANÇA SOCIAL	569.341,50	567.863,67		567.863,67	567.863,67	1.477,83	1.477,83		99,74
	01030502	SEGURANÇA SOCIAL DOS FUNCIONÁRIOS PÚBLICOS	549.441,50	549.440,17		549.440,17	549.440,17	1,33	1,33		100,00

(a) (11 = 7 / 3 * 100)

Fl 121

MAPA DO CONTROLO ORÇAMENTAL DA DESPESA POR CLASSIFICAÇÃO ORÇAMENTAL

ENTIDADE

M.T.M.

MUNICÍPIO DE TORRE DE MONCORVO

Período: 2019/01/01 a 2019/12/31

ANO 2019

PAG. 2

CLASSIFICAÇÃO		DOTAÇÕES CORRIGIDAS (3)	COMPROMISSOS ASSUMIDOS			DESPESA PAGA (7)	DIFERENÇAS			GRAU DE EXECUÇÃO ORÇAMENTAL DA DESPESA (11) a)
CÓDIGO (1)	DESCRIÇÃO (2)		EXERCÍCIO (4)	EXERCÍCIOS FUTUROS (5)	TOTAL (6)		DOTAÇÃO NÃO COMPROMETIDA (8 = 3 - 4)	SALDO (9 = 3 - 7)	COMPROMISSOS POR PAGAR (10 = 4 - 7)	
0103050201	CAIXA GERAL DE APOSENTAÇÕES	341.970,00	341.968,74		341.968,74	341.968,74	1,26	1,26		100,00
0103050202	REGIME GERAL	207.471,50	207.471,43		207.471,43	207.471,43	0,07	0,07		100,00
01030503	OUTROS	19.900,00	18.423,50		18.423,50	18.423,50	1.476,50	1.476,50		92,58
010309	SEGUROS	33.724,00	33.724,00		33.724,00	33.724,00				100,00
01030901	SEGUROS DE ACIDENTES NO TRABALHO E DOENÇAS PROFISSIONAIS	33.724,00	33.724,00		33.724,00	33.724,00				100,00
02	AQUISIÇÃO DE BENS E SERVIÇOS	4.220.883,00	4.184.672,23	722.688,09	4.907.360,32	3.514.770,47	36.210,77	706.112,53	669.901,76	83,27
0201	AQUISIÇÃO DE BENS	901.423,50	894.732,11	26.304,05	921.036,16	761.917,15	6.691,39	139.506,35	132.814,96	84,52
020101	MATÉRIAS-PRIMAS E SUBSIDIÁRIAS	1.700,00	1.680,10		1.680,10	1.680,10	19,90	19,90		98,83
020102	COMBUSTÍVEIS E LUBRIFICANTES	151.554,00	147.361,43		147.361,43	134.309,86	4.192,57	17.244,14	13.051,57	88,62
02010201	GASOLINA	6.400,00	6.388,23		6.388,23	5.787,97	11,77	612,03	600,26	90,44
02010202	GASÓLEO	93.200,00	89.019,41		89.019,41	81.716,28	4.180,59	11.483,72	7.303,13	87,68
02010299	OUTROS	51.954,00	51.953,79		51.953,79	46.805,61	0,21	5.148,39	5.148,18	90,09
020103	MUNIÇÕES, EXPLOSIVOS E ARTIFÍCIOS									
020104	LIMPEZA E HIGIENE	25.089,50	25.089,38		25.089,38	14.999,82	0,12	10.089,68	10.089,56	59,79
020105	ALIMENTAÇÃO- REFEIÇÕES CONFECCIONADAS									
020106	ALIMENTAÇÃO- GÊNEROS PARA CONFECCIONAR	45.040,50	45.040,31	26.304,05	71.344,36	33.584,12	0,19	11.456,38	11.456,19	74,56
020107	VESTUÁRIO E ARTIGOS PESSOAIS	9.885,00	9.874,91		9.874,91	1.763,07	10,09	8.121,93	8.111,84	17,84
020108	MATERIAL DE ESCRITÓRIO	14.840,00	14.839,59		14.839,59	14.839,59	0,41	0,41		100,00
020109	PRODUTOS QUÍMICOS E FARMACÊUTICOS									
020111	MATERIAL DE CONSUMO CLÍNICO	83,00	82,55		82,55	52,44	0,45	30,56	30,11	63,18
020112	MATERIAL DE TRANSPORTE- PEÇAS	58.230,00	58.225,83		58.225,83	51.951,70	4,17	6.278,30	6.274,13	89,22
020114	OUTRO MATERIAL- PEÇAS	3.874,50	3.874,48		3.874,48	2.953,21	0,02	921,29	921,27	76,22
020115	PRÉMIOS, CONDECORAÇÕES E OFERTAS	30.600,00	28.572,36		28.572,36	24.092,39	2.027,64	6.507,61	4.479,97	78,73
020116	MERCADORIAS PARA VENDA	444.470,00	444.442,05		444.442,05	381.467,97	27,95	63.002,03	62.974,08	85,83
02011601	AGUA	438.370,00	438.357,24		438.357,24	375.383,16	12,76	62.986,84	62.974,08	85,63
02011603	Outros	6.100,00	6.084,81		6.084,81	6.084,81	15,19	15,19		99,75
020117	FERRAMENTAS E UTENSÍLIOS	4.087,00	4.086,79		4.086,79	4.086,79	0,21	0,21		99,99
020118	LIVROS E DOCUMENTAÇÃO TÉCNICA	9.240,00	9.238,86		9.238,86	9.238,86	1,14	1,14		99,99
020119	ARTIGOS HONORÍFICOS E DE DECORAÇÃO									
020120	MATERIAL DE EDUCAÇÃO, CULTURA E RECREIO	12.300,00	12.176,48		12.176,48	9.996,14	123,52	2.303,86	2.180,34	81,27
020121	OUTROS BENS	90.430,00	90.146,99		90.146,99	76.901,09	283,01	13.528,91	13.245,90	85,04
0202	AQUISIÇÃO DE SERVIÇOS	3.319.459,50	3.289.940,12	696.384,04	3.986.324,16	2.752.853,32	29.519,38	566.606,18	537.086,80	82,93
020201	ENCARGOS DE INSTALAÇÕES	824.116,00	823.792,59		823.792,59	635.396,46	323,41	188.719,54	188.396,13	77,10
020202	LIMPEZA E HIGIENE	257.036,00	256.814,83		256.814,83	223.538,66	221,17	33.497,34	33.276,17	86,97
020203	CONSERVAÇÃO DE BENS	46.700,00	46.562,00	6.535,47	53.097,47	36.899,73	138,00	9.800,27	9.662,27	79,01
020204	LOCAÇÃO DE EDIFÍCIOS	36.672,00	36.672,00		36.672,00	36.672,00				100,00
020206	LOCAÇÃO DE MATERIAL DE TRANSPORTE	651,50	651,36	13.429,61	14.080,97	14.080,97	0,14	651,50	651,36	
020208	LOCAÇÃO DE OUTROS BENS	80.008,50	79.551,03	42.257,11	121.808,14	61.533,28	457,47	18.475,22	18.017,75	76,91
020209	COMUNICAÇÕES	109.818,00	109.817,03	55.173,52	164.990,55	100.929,07	0,97	8.888,93	8.887,96	91,91
020210	TRANSPORTES	304.335,00	302.007,74	116.525,40	418.533,14	194.318,61	2.327,26	110.016,39	107.689,13	63,85
020211	REPRESENTAÇÃO DOS SERVIÇOS	5.317,50	5.317,15		5.317,15	5.317,15	0,35	0,35		99,99
020212	SEGUROS	49.273,00	49.272,59		49.272,59	46.672,45	0,41	2.600,55	2.600,14	94,72
020213	DESLOCAÇÕES E ESTADAS	13.054,50	13.054,40		13.054,40	13.054,40	0,10	0,10		100,00
020214	ESTUDOS, PARCERES, PROJECTOS E CONSULTA	25.010,00	25.000,00	50.000,00	75.000,00	17.826,66	10,00	7.183,34	7.173,34	71,28
020215	FORMAÇÃO	6.700,00	6.660,35		6.660,35	6.660,35	39,65	39,65		99,41
020216	SEMINÁRIOS, EXPOSIÇÕES E SIMILARES	10,00					10,00	10,00		
020217	PUBLICIDADE	126.100,00	122.210,88		122.210,88	104.701,58	3.889,12	21.398,42	17.509,30	83,03
020218	VIGILÂNCIA E SEGURANÇA	427,50	425,58		425,58	159,90	1,92	267,60	265,68	37,40
020219	ASSISTÊNCIA TÉCNICA	16.800,00	15.439,39		15.439,39	10.900,69	1.360,61	5.899,31	4.538,70	64,89
020220	OUTROS TRABALHOS ESPECIALIZADOS	353.336,00	353.214,36	153.411,00	506.625,36	340.961,75	121,64	12.374,25	12.252,61	96,50
020222	SERVIÇOS DE SAÚDE	3.100,00	3.093,75		3.093,75	3.093,75	6,25	6,25		99,80
020224	ENCARGOS DE COBRANÇA DE RECEITAS	48.600,00	43.950,69		43.950,69	43.203,77	4.649,31	5.396,23	746,92	88,90
020225	OUTROS SERVIÇOS	1.012.394,00	996.432,40	259.051,93	1.255.484,33	871.013,06	15.961,60	141.380,94	125.419,34	86,03
03	JUROS E OUTROS ENCARGOS	94.121,56	93.993,02	7.300,16	101.293,18	93.993,02	128,54	128,54		99,86
0301	JUROS DA DÍVIDA PÚBLICA	77.867,56	77.739,51	7.300,16	85.039,67	77.739,51	128,05	128,05		99,84
030103	SOC. FINANC.-BANCOS E OUT.INSTITUIÇÕES F	77.867,56	77.739,51	7.300,16	85.039,67	77.739,51	128,05	128,05		99,84

MAPA DO CONTROLO ORÇAMENTAL DA DESPESA POR CLASSIFICAÇÃO ORGÂNICA

ENTIDADE

M.T.M.

MUNICÍPIO DE TORRE DE MONCORVO

Período: 2019/01/01 a 2019/12/31

ANO 2019

PAG. 3

CLASSIFICAÇÃO		DOTAÇÕES CORRIGIDAS	COMPROMISSOS ASSUMIDOS			DESPESA PAGA	DIFERENÇAS			GRAU DE EXECUÇÃO ORÇAMENTAL DA DESPESA (11) a)
CÓDIGO (1)	DESCRIÇÃO (2)		EXERCÍCIO (4)	EXERCÍCIOS FUTUROS (5)	TOTAL (6)		DOTAÇÃO NÃO COMPROMETIDA (8 = 3 - 4)	SALDO (9 = 3 - 7)	COMPROMISSOS POR PAGAR (10 = 4 - 7)	
030103001	EMPÉSTIMOS DE CURTO PRAZO	1.157,00	1.156,87		1.156,87	1.156,87	0,13	0,13	99,99	
030103002	EMPÉSTIMOS DE MÉDIO E LONGO PRAZOS	76.710,56	76.582,64	7.300,16	83.882,80	76.582,64	127,92	127,92	99,83	
0301030201	CGD-830891 (0032/787)	100,00	51,21		51,21	51,21	48,79	48,79	51,21	
0301030202	CGD-834091 (0033/587)	9,50	9,02		9,02	9,02	0,48	0,48	94,95	
0301030203	CGD-827891 (031/987)	9,00	8,85		8,85	8,85	0,15	0,15	98,33	
0301030205	CGD-2310291 (119/687)	40,50	40,26		40,26	40,26	0,24	0,24	99,41	
0301030207	CGD-3711191 (1339/987)	1.229,50	1.229,05		1.229,05	1.229,05	0,45	0,45	99,96	
0301030216	CGD-3260891 (941/387)	200,00	195,28		195,28	195,28	4,72	4,72	97,64	
0301030220	BPI-003									
0301030225	CGD-3797991 (1412/387)	250,00	207,59		207,59	207,59	42,41	42,41	83,04	
0301030226	CGD-13306191 (137/187)	200,00	197,07		197,07	197,07	2,93	2,93	98,53	
0301030227	CGD-13312691 (138/987)	250,00	241,08		241,08	241,08	8,92	8,92	96,43	
0301030228	BPI-122.400,00									
0301030229	BPI-59.570,00	32,00	31,59		31,59	31,59	0,41	0,41	98,72	
0301030230	CGD-4060091 (1612/687)	200,00	183,14		183,14	183,14	16,86	16,86	91,57	
0301030231	CGD-4062791 (1614/287)	20,50	20,42		20,42	20,42	0,08	0,08	99,61	
0301030232	CGD-4061991 (1613/487)	31,00	30,63		30,63	30,63	0,37	0,37	98,81	
0301030233	CGD-4300691 (1775/087)	3,50	3,13		3,13	3,13	0,37	0,37	89,43	
0301030234	BPI-162.487,00									
0301030235	CGD-4812191 (2138/387)									
0301030236	BPI-830039									
0301030238	BPI-774.600,00									
0301030239	CGD-5509891 (5509/891)	58,50	58,24		58,24	58,24	0,26	0,26	99,56	
0301030245	CCAM - E.S.D.-6.079.946,96	68.829,56	68.829,56		68.829,56	68.829,56			100,00	
0301030246	CCAM - 742.194,09	5.247,00	5.246,52	7.300,16	12.546,68	5.246,52	0,48	0,48	99,99	
0303	JUROS DE LOCAÇÃO FINANCEIRA									
030305	MATERIAL DE TRANSPORTE									
0305	OUTROS JUROS	16.254,00	16.253,51		16.253,51	16.253,51	0,49	0,49	100,00	
030502	OUTROS	16.254,00	16.253,51		16.253,51	16.253,51	0,49	0,49	100,00	
0306	OUTROS ENCARGOS FINANCEIROS									
030601	OUTROS ENCARGOS FINANCEIROS									
04	TRANSFERÊNCIAS CORRENTES	777.390,23	777.265,33		777.265,33	737.981,90	124,90	39.408,33	39.283,43	94,93
0405	ADMINISTRAÇÃO LOCAL	88.551,00	88.504,37		88.504,37	71.625,94	46,63	16.925,06	16.878,43	80,89
040501	CONTINENTE	88.551,00	88.504,37		88.504,37	71.625,94	46,63	16.925,06	16.878,43	80,89
04050102	FREGUESIAS	12.400,00	12.353,87		12.353,87	12.353,87	46,13	46,13	99,63	
04050104	ASSOCIAÇÕES DE MUNICÍPIOS	76.151,00	76.150,50		76.150,50	59.272,07	0,50	16.878,93	16.878,43	77,83
0406	SEGURANÇA SOCIAL	79.805,76	79.804,77		79.804,77	79.804,77	0,99	0,99	100,00	
040601	SISTEMAS DE SOLIDARIEDADE E SEGURANÇA SO	79.805,76	79.804,77		79.804,77	79.804,77	0,99	0,99	100,00	
0407	INSTITUIÇÕES SEM FINS LUCRATIVOS	607.933,47	607.916,19		607.916,19	585.511,19	17,28	22.422,28	22.405,00	96,31
040701	INSTITUIÇÕES SEM FINS LUCRATIVOS	607.933,47	607.916,19		607.916,19	585.511,19	17,28	22.422,28	22.405,00	96,31
0408	FAMÍLIAS	1.100,00	1.040,00		1.040,00	1.040,00	60,00	60,00	94,55	
040802	OUTRAS	1.100,00	1.040,00		1.040,00	1.040,00	60,00	60,00	94,55	
06	OUTRAS DESPESAS CORRENTES	59.052,00	58.888,91		58.888,91	58.801,13	163,09	250,87	87,78	99,58
0602	DIVERSAS	59.052,00	58.888,91		58.888,91	58.801,13	163,09	250,87	87,78	99,58
060203	OUTRAS	59.052,00	58.888,91		58.888,91	58.801,13	163,09	250,87	87,78	99,58
06020301	OUTRAS RESTITUIÇÕES	13.922,00	13.921,54		13.921,54	13.921,54	0,46	0,46	100,00	
06020302	IVA Pago									
06020304	SERVIÇOS BANCARIOS	10.250,00	10.090,97		10.090,97	10.081,80	159,03	168,20	9,17	98,36
06020305	OUTRAS	34.880,00	34.876,40		34.876,40	34.797,79	3,60	82,21	78,61	99,76
07	AQUISIÇÃO DE BENS DE CAPITAL	4.672.965,73	4.657.010,49	3.736.572,10	8.393.582,59	3.682.235,18	15.955,24	990.730,55	974.775,31	78,80
0701	INVESTIMENTOS	4.672.965,73	4.657.010,49	3.736.572,10	8.393.582,59	3.682.235,18	15.955,24	990.730,55	974.775,31	78,80
070101	TERRENOS	101.320,00	101.238,66		101.238,66	95.522,00	81,34	5.798,00	5.716,66	94,28
070102	HABITAÇÕES	9.500,00	9.426,49	25.688,04	35.114,53	9.426,49	73,51	73,51	99,23	
07010203	REPARAÇÃO E BENEFICIAÇÃO	9.500,00	9.426,49	25.688,04	35.114,53	9.426,49	73,51	73,51	99,23	
070103	EDIFÍCIOS	661.155,50	661.150,03	3.212.491,35	3.873.641,38	520.038,92	5,47	141.116,58	141.111,11	78,66
07010301	INSTALAÇÕES DE SERVIÇOS	12.002,00	12.001,72		12.001,72	5.914,45	0,28	6.087,55	6.087,27	49,28
07010302	INSTALAÇÕES DESPORTIVAS E RECREATIVAS	13.365,00	13.360,96		13.360,96	13.360,96	4,04	4,04	99,97	

(a) (11 = 7 / 3 * 100)

F1 123.

MAPA DO CONTROLO ORÇAMENTAL DA DESPESA POR CLASSIFICAÇÃO ORÇAMENTAL

ENTIDADE M.T.M.

MUNICÍPIO DE TORRE DE MONCORVO

Período: 2019/01/01 a 2019/12/31

ANO 2019
PAG. 4

CÓDIGO (1)	CLASSIFICAÇÃO DESCRIÇÃO (2)	DOTAÇÕES CORRIGIDAS (3)	COMPROMISSOS ASSUMIDOS			DESPESA PAGA (7)	DIFERENÇAS			GRAU DE EXECUÇÃO ORÇAMENTAL DA DESPESA (11) a)
			EXERCÍCIO (4)	EXERCÍCIOS FUTUROS (5)	TOTAL (6)		DOTAÇÃO NÃO COMPROMETIDA (8 = 3 - 4)	SALDO (9 = 3 - 7)	COMPROMISSOS POR PAGAR (10 = 4 - 7)	
07010303	MERCADOS E INSTALAÇÕES DE FISCALIZAÇÃO S	228.105,00	228.104,58		228.104,58	228.104,58	0,42	0,42		100,00
07010305	ESCOLAS	42.455,50	42.455,21	2.966.784,54	3.009.239,75	31.693,42	0,29	10.762,08	10.761,79	74,65
07010307	OUTROS	365.228,00	365.227,56	245.706,81	610.934,37	240.965,51	0,44	124.262,49	124.262,05	65,98
070104	CONSTRUÇÕES DIVERSAS	2.684.315,73	2.683.341,09	379.885,12	3.063.226,21	2.261.308,33	974,64	423.007,40	422.032,76	84,24
07010401	VIADUTOS, ARROAMENTOS E OBRAS COMPLEMENT	637.095,00	637.078,88	337.558,79	974.637,67	557.707,66	16,12	79.387,34	79.371,22	87,54
07010402	SISTEMAS DE DRENAGEM DE ÁGUAS RESIDUAIS	243.025,00	242.963,47		242.963,47	202.313,58	61,53	40.711,42	40.649,89	83,25
07010403	ESTAÇÕES DE TRATAMENTO DE ÁGUAS RESIDUAIS	557.210,00	557.206,57		557.206,57	410.253,90	3,43	146.956,10	146.952,67	73,63
07010404	ILUMINAÇÃO PÚBLICA	51.890,23	51.680,15		51.680,15	51.680,15	210,08	210,08		99,60
07010405	PARQUES E JARDINS	56.800,00	56.374,77	42.326,33	98.701,10	22.249,41	425,23	34.550,59	34.125,36	39,17
07010406	INSTALAÇÕES DESPORTIVAS E RECREATIVAS	131.630,00	131.625,50		131.625,50	34.940,41	4,50	96.689,59	96.685,09	26,54
07010407	CAPTAÇÃO E DISTRIBUIÇÃO DE ÁGUA	55.988,00	55.987,77		55.987,77	52.423,80	0,23	3.564,20	3.563,97	93,63
07010408	VIAÇÃO RURAL									
07010409	SINALIZAÇÃO E TRÂNSITO	9.200,00	9.195,97		9.195,97	7.572,37	4,03	1.627,63	1.623,60	82,31
07010412	CEMITÉRIOS	11.950,00	11.920,01		11.920,01	11.920,01	29,99	29,99		99,75
07010413	OUTROS	929.527,50	929.308,00		929.308,00	910.247,04	219,50	19.280,46	19.060,96	97,93
070106	MATERIAL DE TRANSPORTES	117.600,00	117.523,07		117.523,07	117.523,07	76,93	76,93		99,93
07010602	OUTRO	117.600,00	117.523,07		117.523,07	117.523,07	76,93	76,93		99,93
070107	EQUIPAMENTO DE INFORMÁTICA	134.425,00	120.274,91	56.949,00	177.223,91	102.996,88	14.150,09	31.428,12	17.278,03	76,62
070108	SOFTWARE INFORMÁTICO	47.705,00	47.658,95		47.658,95	47.658,95	46,05	46,05		99,90
070109	EQUIPAMENTO ADMINISTRATIVO	10.517,50	10.517,50		10.517,50	10.517,50				100,00
070110	EQUIPAMENTO BÁSICO	109.264,50	109.219,96	6.888,00	116.107,96	101.406,42	44,54	7.858,08	7.813,54	92,81
07011002	OUTRO	109.264,50	109.219,96	6.888,00	116.107,96	101.406,42	44,54	7.858,08	7.813,54	92,81
070111	FERRAMENTAS E UTENSÍLIOS	5.000,00	5.000,00		5.000,00			5.000,00	5.000,00	
070115	OUTROS INVESTIMENTOS	792.162,50	791.659,83	54.670,59	846.330,42	415.836,62	502,67	376.325,88	375.823,21	52,49
0702	LOCAÇÃO FINANCEIRA									
070205	MATERIAL DE TRANSPORTE- LOCAÇÃO FINANCEIRA									
08	TRANSFERÊNCIAS DE CAPITAL	1.146.502,00	1.146.461,71		1.146.461,71	1.063.753,58	40,29	82.748,42	82.708,13	92,78
0805	ADMINISTRAÇÃO LOCAL	919.935,00	919.895,35		919.895,35	837.187,22	39,65	82.747,78	82.708,13	91,01
080501	CONTINENTE	919.935,00	919.895,35		919.895,35	837.187,22	39,65	82.747,78	82.708,13	91,01
08050102	FREGUESIAS	77.200,00	77.161,20		77.161,20	77.161,20	38,80	38,80		99,95
08050104	ASSOCIAÇÃO DE MUNICÍPIOS	842.735,00	842.734,15		842.734,15	760.026,02	0,85	82.708,98	82.708,13	90,19
0807	INSTITUIÇÕES SEM FINS LUCRATIVOS	226.567,00	226.566,36		226.566,36	226.566,36	0,64	0,64		100,00
080701	INSTITUIÇÕES SEM FINS LUCRATIVOS	226.567,00	226.566,36		226.566,36	226.566,36	0,64	0,64		100,00
0808	FAMÍLIAS									
080802	OUTRAS									
09	ACTIVOS FINANCEIROS	173.339,50	173.339,50		173.339,50	173.339,50				100,00
0907	ACÇÕES E OUTRAS PARTICIPAÇÕES	95.200,00	95.200,00		95.200,00	95.200,00				100,00
090701	SOCIEDADE E QUASE SOC. NÃO FINANCEIRAS-PRIVADAS	95.200,00	95.200,00		95.200,00	95.200,00				100,00
0908	UNIDADES DE PARTICIPAÇÃO	78.139,50	78.139,50		78.139,50	78.139,50				100,00
090805	ADMINISTRAÇÃO PÚBLICA CENTRAL- ESTADO	39.514,50	39.514,50		39.514,50	39.514,50				100,00
090808	ADMINISTRAÇÃO PÚBLICA LOCAL- CONTINENTE	38.625,00	38.625,00		38.625,00	38.625,00				100,00
10	PASSIVOS FINANCEIROS	1.278.525,00	1.278.421,79	6.985.087,90	8.263.509,69	1.278.421,79	103,21	103,21		99,99
1005	EMPRÉSTIMOS A CURTO PRAZO	500.000,00	500.000,00		500.000,00	500.000,00				100,00
100503	SOCIEDADES FINANCEIRAS-BANCOS OUT.INST.FI	500.000,00	500.000,00		500.000,00	500.000,00				100,00
1006	EMPRÉSTIMOS A MÉDIO E LONGO PRAZOS	778.525,00	778.421,79	6.985.087,90	7.763.509,69	778.421,79	103,21	103,21		99,99
100603	SOC. FINANCEIRAS-BANCOS E OUTRAS INST. F	778.525,00	778.421,79	6.985.087,90	7.763.509,69	778.421,79	103,21	103,21		99,99
10060301	CGD-830891 (0032/787)	15.400,00	15.388,71	30.777,44	46.166,15	15.388,71	11,29	11,29		99,93
10060302	CGD-834091 (0033/587)	2.715,00	2.710,53	5.421,03	8.131,56	2.710,53	4,47	4,47		99,84
10060303	CGD-827891 (031/987)	2.665,00	2.661,83	5.323,70	7.985,53	2.661,83	3,17	3,17		99,88
10060305	CGD-2310291 (119/687)	7.875,00	7.871,46	15.858,43	23.729,89	7.871,46	3,54	3,54		99,96
10060306	CGD-5509891 (5509/891)	33.255,00	33.251,56	265.887,88	299.139,44	33.251,56	3,44	3,44		99,99
10060307	CGD-3711191 (1339/987)	41.238,00	41.237,31	167.515,14	208.752,45	41.237,31	0,69	0,69		100,00
10060316	CGD-3260891 (941/387)	7.421,00	7.420,81	25.972,81	33.393,62	7.420,81	0,19	0,19		100,00
10060320	BPI-003	18.300,00	18.289,20		18.289,20	18.289,20	10,80	10,80		99,94
10060325	CGD-3797991 (1412/387)	5.765,00	5.762,28	23.505,70	29.267,98	5.762,28	2,72	2,72		99,95
10060326	CGD-4060091 (1612/687)	24.600,00	24.598,39	123.458,14	148.056,53	24.598,39	1,61	1,61		99,99
10060327	CGD-4061991 (1613/487)	13.630,00	13.629,31	101.150,61	114.779,92	13.629,31	0,69	0,69		99,99

(a) (11 = 7 / 3 + 100)

FI
124.

MAPA DO CONTROLO ORÇAMENTAL DA DESPESA POR CLASSIFICAÇÃO ORÇAMENTAL

ENTIDADE M.T.M.

MUNICÍPIO DE TORRE DE MONCORVO

Período: 2019/01/01 a 2019/12/31

ANO 2019

PAG. 5

CLASSIFICAÇÃO		DOTAÇÕES CORRIGIDAS (3)	COMPROMISSOS ASSUMIDOS			DESPESA PAGA (7)	DIFERENÇAS			GRAU DE EXECUÇÃO ORÇAMENTAL DA DESPESA (11) a)
CÓDIGO (1)	DESCRIÇÃO (2)		EXERCÍCIO (4)	EXERCÍCIOS FUTUROS (5)	TOTAL (6)		DOTAÇÃO NÃO COMPROMETIDA (8 = 3 - 4)	SALDO (9 = 3 - 7)	COMPROMISSOS POR PAGAR (10 = 4 - 7)	
10060328	CGD-4062791(1614/287)	9.100,00	9.086,21	45.480,69	54.566,90	9.086,21	13,79	13,79	99,85	
10060329	CGD-4300691(1775/087)	52.200,00	52.183,76	287.141,70	339.325,46	52.183,76	16,24	16,24	99,97	
10060330	CGD-13306191(137/187)	20.700,00	20.698,52	104.098,04	124.796,56	20.698,52	1,48	1,48	99,99	
10060331	CGD-13312691(138/987)	24.800,00	24.788,51	124.657,82	149.446,33	24.788,51	11,49	11,49	99,95	
10060332	BPI-59.570,00	3.615,00	3.612,78	10.654,02	14.266,80	3.612,78	2,22	2,22	99,94	
10060334	CGD-4812191(2138/387)	37.545,00	37.542,56	236.225,58	273.768,14	37.542,56	2,44	2,44	99,99	
10060335	BPI-122.400,00	10.200,00	10.200,00		10.200,00	10.200,00			100,00	
10060336	BPI-774.600,00	34.640,00	34.638,64	83.463,61	118.102,25	34.638,64	1,36	1,36	100,00	
10060337	BPI-162.487,00	9.617,00	9.616,62	28.564,02	38.180,64	9.616,62	0,38	0,38	100,00	
10060339	BPI-830039	27.524,00	27.523,08	81.843,36	109.366,44	27.523,08	0,92	0,92	100,00	
10060344	CCAM - E.S.D.-6.079.946,96	375.710,00	375.709,72	4.889.863,38	5.265.573,10	375.709,72	0,28	0,28	100,00	
10060345	OUTROS EMPRESTIMOS	10,00		328.224,80	328.224,80		10,00	10,00		
11	OUTRAS DESPESAS DE CAPITAL	3.441,00	3.440,17		3.440,17	3.440,17	0,83	0,83	99,98	
1102	DIVERSAS	3.441,00	3.440,17		3.440,17	3.440,17	0,83	0,83	99,98	
110201	Restituições	3.441,00	3.440,17		3.440,17	3.440,17	0,83	0,83	99,98	
TOTAL		15.867.678,79	15.806.147,92	11.451.648,25	27.257.796,17	14.037.089,88	61.530,87	1.830.588,91	1.769.058,04	88,46

(a) (11 = 7 / 3 * 100)

ÓRGÃO EXECUTIVO

Em 20 de Abril de 2020

N. L.

ÓRGÃO DELIBERATIVO

Em ___ de _____ de _____

Vicente Pereira

Pontes

Prof.ª Ana Catarina

André de Almeida

14

Al

R.A.



Prestação de contas 2019

CÂMARA MUNICIPAL DE TORRE DE MONCORVO
Largo Dr. Campos Monteiro / 5160-303 Torre de Moncorvo / Portugal
tf 279 200 220fx 279 200 240 / geral@torredemoncorvo.pt

Execução das Grandes Opções do Plano

Onde o ferro é a alma da terra.

www.torredemoncorvo.pt

Fl. 126

OBJECTIVO	CÓDIGO DA CLASSIFIC. ECONÓMICA	CÓDIGO/ANO/TIPO/NUMERO DO PROJ. ACCÇÃO	DESCRIÇÃO	FORMA DE REALIZAÇÃO	FONTE DE FINANCIAMENTO			DATAS		MONTANTE PREVISTO			MONTANTE EXECUTADO			EXEC. FINAN ANUAL % (a)	EXEC. FINAN CEIRA GLOBAL % (b)	
					AC	AA	FC	ANO	INICIO	FIM	ANO	ANOS SEQUITES	TOTAL	ANOS ANTERIORES	ANO			TOTAL
1.1.1.1.1.	SO/07010301 SO/07010307 SO/07010413 SO/020201 SO/07010301 SO/07010307 SO/07010307 SO/020225	01	FUNÇÕES GERAIS	OUTRA	100.0			2003/01/01	2019/12/31	4.178.500,00	5.991.311,00	5.254.433,64	1.473.052,32	6.727.485,96	81,26	59,82		
		01	SERVIÇOS GERAIS DA ADMINISTRAÇÃO PÚBLICA	OUTRA	100.0			2003/01/01	2019/12/31	3.818.500,00	5.355.901,00	4.436.678,75	1.198.685,77	5.635.364,52	77,97	57,55		
		03	ADMINISTRAÇÃO GERAL	OUTRA	100.0			2003/01/01	2019/12/31	3.818.500,00	5.355.901,00	4.436.678,75	1.198.685,77	5.635.364,52	77,97	57,55		
		01	REZUP-INSTALAÇÃO DE SERVIÇOS	OUTRA	100.0			2003/01/01	2019/12/31	3.788.500,00	4.798.394,00	2.489.815,36	730.817,45	3.220.632,82	72,37	44,19		
		03	RECUPERAÇÃO DE INSTALAÇÃO DE SERVIÇOS	OUTRA	100.0			2003/01/01	2019/12/31	12.002,00	12.002,00	228.355,83	5.914,45	234.270,28	49,28	97,47		
		01	REPARAÇÃO E CONSERVAÇÃO DE EDIFÍCIOS MUNICIPAIS	OUTRA	100.0			2014/01/02	2019/12/31	189.526,00	189.526,00	271.875,20	105.015,74	376.890,94	55,41	81,68		
		01	CONSERVAÇÃO E MANUTENÇÃO DO ESTALEIRO	EMPREGADA	100.0			2016/01/01	2019/12/31	50.000,00	50.000,00	103.376,43	49.947,72	153.324,15	99,90	99,97		
		13	CONTRATO DE FORNECIMENTO DE ENERGIA ELÉTRICA BTE E BTN	OUTRA	100.0			2016/01/01	2021/12/31	50.000,00	1.520.000,00	1.813.613,30	49.947,72	2.383.552,85	75,15	58,25		
		13	IMPLEMENTAÇÃO DE MEDIDAS DE EFICIÊNCIA ENERGÉTICA NA ILUMINAÇÃO DE EDIFÍCIOS DE SERVIÇOS	EMPREGADA	40.0	60.0		2018/01/02	2019/12/31	758.366,00	2.278.366,00	72.594,60	569.939,55	72.594,60				
1.1.1.2.	SO/07010307 SO/07010307 SO/07010307 SO/020225	01	PARU - ANTIGO MATADOURO E CARPINHARIA MUNICIPAL	EMPREGADA	15.0	85.0		2019/01/02	2020/12/31	100.000,00	100.000,00			100.000,00				
		02	EFICIÊNCIA ENERGÉTICA DOS EDIFÍCIOS MUNICIPAIS	OUTRA	15.0	85.0		2019/01/02	2020/12/31	368.500,00	368.500,00			368.500,00				
		05	IMPLEMENTAÇÃO DE MEDIDAS DE EFICIÊNCIA ENERGÉTICA NA ILUMINAÇÃO PÚBLICA MUNICIPAL	OUTRA	100.0			2019/01/02	2031/12/31	1.800.000,00	1.800.000,00			1.800.000,00				
		01	MODERNIZAÇÃO DO EQUIPAMENTO	OUTRA	100.0			2011/01/01	2019/12/31	109.787,50	109.787,50	364.411,62	78.684,76	443.096,38	71,67	93,44		
		02	INFORMATIZAÇÃO DOS SERVIÇOS	OUTRA	100.0			2011/01/01	2019/12/31	90.100,00	90.100,00	174.154,99	58.997,35	233.162,34	65,48	88,23		
		37	INFORMATIZAÇÃO DOS SERVIÇOS-SOFTWARE INFORMATICO	OUTRA	100.0			2011/01/01	2019/12/31	9.170,00	9.170,00	79.636,56	9.169,91	88.796,47	100,00	100,00		
		01	EQUIPAMENTO ADMINISTRATIVO	OUTRA	100.0			2011/01/01	2019/12/31	10.517,50	10.517,50	110.620,07	10.517,50	121.137,57	100,00	100,00		
		01	DISPONIBILIZAÇÃO DE REDES WIFI/MUDIS	OUTRA	15.0	85.0		2017/01/02	2019/12/31									
		1.1.1.3.	SO/070205 SO/07011002	05	LOCAÇÃO FINANCEIRA	OUTRA	100.0			2011/01/01	2021/12/31	30.000,00	30.000,00	24.263,69		24.263,69	44,71	44,71
06	MATERIAL DE TRANSPORTE			OUTRA	100.0			2011/01/01	2021/12/31	30.000,00	30.000,00	24.263,69		24.263,69	44,71	44,71		
01	AQUISIÇÃO DE EQUIPAMENTO			OUTRA	100.0			2011/01/01	2019/12/31	75.339,50	75.339,50	440.886,12	69.195,21	510.081,33	91,84	98,81		
03	EQUIPAMENTO BÁSICO			OUTRA	100.0			2011/01/01	2019/12/31	75.339,50	75.339,50	440.886,12	69.195,21	510.081,33	91,84	98,81		
08	DIVERSAS ASSOCIAÇÕES			OUTRA	100.0			2004/01/02	2019/12/31	197.220,00	197.220,00	1.015.056,86	175.261,77	1.190.318,63	88,87	98,19		
01	SERVIÇOS SOCIAIS DO PESSOAL DA CÂMARA			OUTRA	100.0			2004/01/02	2019/12/31	19.300,00	19.300,00	26.800,00	19.285,40	46.085,40	99,92	99,97		
1.1.1.4.	SO/040701 SO/0405104 SO/080701 SO/040701 SO/0405104 SO/080701 SO/0805104	03	ASSOCIAÇÃO DE MUNICÍPIOS DO DOURO SUPERIOR	OUTRA	100.0			2004/01/02	2019/12/31	46.772,07	46.772,07	47.707,00		47.707,00	73,48	96,42		
		06	ORGANIZAÇÕES DA LAVOURA	OUTRA	100.0			2004/01/02	2019/12/31	46.772,07	46.772,07	47.707,00		47.707,00	73,48	96,42		
		08	OUTRAS ASSOCIAÇÕES	OUTRA	100.0			2004/01/02	2019/12/31	55.397,00	55.397,00	312.798,94	55.246,78	368.045,72	99,73	99,96		
		01	ASSOCIAÇÃO DE MUNICÍPIOS DO BAIXO SABOR	OUTRA	100.0			2006/01/01	2019/12/31	12.500,00	12.500,00	55.945,51	12.500,00	68.445,51	100,00	100,00		
		01	OUTRAS ASSOCIAÇÕES - INVESTIMENTO	OUTRA	100.0			2015/01/01	2019/12/31	10.000,00	10.000,00	35.302,88	10.000,00	45.302,88	100,00	100,00		
		01	ASSOCIAÇÃO DE MUNICÍPIOS DO BAIXO SABOR - IMPLEMENTAÇÃO DE PERCURSOS PEDESTRES	OUTRA	100.0			2017/01/01	2019/12/31			13.500,00		13.500,00				
1.1.1.5.	SO/080701 SO/0805104	03	COMUNIDADE INTERMUNICIPAL DO DOURO (CIM)	OUTRA	100.0			2017/01/02	2019/12/31									
		09	ASSOCIAÇÃO DE MUNICÍPIOS DO DOURO SUPERIOR	OUTRA	100.0			2018/01/02	2019/12/31	36.372,00	36.372,00	115.707,64	31.457,52	147.165,16	86,49	96,77		
		08	MODERNIZAÇÃO ADMINISTRATIVA	OUTRA	15.0	85.0		2018/01/02	2019/12/31	145.160,00	145.160,00	102.245,10	144.726,57	246.971,67	99,70	99,82		
		08	PROMOÇÃO DAS TIC NA ADMINISTRAÇÃO E SERVIÇOS PÚBLICOS	OUTRA	15.0	85.0		2018/01/02	2019/12/31			47.449,71		47.449,71				
		10	PROMOÇÃO DAS TIC NA ADMINISTRAÇÃO E SERVIÇOS PÚBLICOS	EMPREGADA	15.0	85.0		2018/01/02	2019/12/31	145.160,00	145.160,00	54.795,39	144.726,57	199.521,96	99,70	99,78		
		10	PROMOÇÃO DAS TIC NA ADMINISTRAÇÃO E SERVIÇOS PÚBLICOS	EMPREGADA	15.0	85.0		2018/01/02	2019/12/31	62.300,00	62.300,00	62.300,00	62.300,00	62.300,00	99,90	99,90		
1.2.1.	SO/07010602 SO/070107 SO/070108	10	SEGURANÇA E ORDEN PÚBLICA	OUTRA	100.0			2003/01/01	2021/12/31	360.000,00	635.410,00	817.754,89	274.366,55	1.092.121,44	99,62	75,15		
		10	PROTEÇÃO CIVIL E LUTA CONTRA INCENDIOS	OUTRA	100.0			2003/01/01	2021/12/31	360.000,00	635.410,00	817.754,89	274.366,55	1.092.121,44	99,62	75,15		
		10	ASSOCIAÇÃO HUMANITÁRIA DOS BOMBEIROS VOLUNTÁRIOS DE TORRE DE MONCORVO	OUTRA	100.0			2003/01/01	2021/12/31	275.410,00	275.410,00	275.410,00	274.366,55	549.776,55	100,00	100,00		
		01	ASSOCIAÇÃO HUMANITÁRIA DOS BOMBEIROS VOLUNTÁRIOS DE TORRE DE MONCORVO	OUTRA	100.0			2003/01/01	2021/12/31	126.300,00	260.000,00	587.800,65	126.298,24	714.098,89	100,00	71,83		
		02	COMISSÃO MUNICIPAL DA DEFESA DA FLORESTA CONTRA INCENDIOS	OUTRA	100.0			2004/01/02	2019/12/31	24.577,47	24.577,47	28.238,28	24.577,47	24.577,47				
		01	EXECUÇÃO DO PLANO MUNICIPAL DE DEFESA DA FLORESTA CONTRA INCENDIOS	OUTRA	100.0			2006/01/01	2019/12/31			28.238,28		28.238,28				
A TRANSPORTAR ...										5.762.201,00	1.663.701,00	4.098.500,00	5.077.295,15	1.324.984,01	6.402.279,16			

OBJECTIVO	CÓDIGO DA CLASSIFIC. ECONÓMICA	CÓDIGO/ANO/TIPO/NUMERO DO PROJ. ACCÇÃO	DESCRIÇÃO	FORMA DE REALIZAÇÃO	FONTE DE FINANCIAMENTO		DATAS		MONTANTE PREVISTO			MONTANTE EXECUTADO			EXEC. FINAN. ANUAL % (a)	EXEC. FINAN. CÉTELA GLOBAL % (b)	
					AC	AA	FC	INICIO	FIM	ANO	ANOS SEQUITES	TOTAL	ANOS ANTERIORES	ANO			TOTAL
					A TRANSPORTAR ...		A TRANSPORTAR ...		ANO	ANOS SEQUITES	TOTAL	ANOS ANTERIORES	ANO	TOTAL			
		01	PREVENÇÃO E PROTECÇÃO DA FLORESTA CONTRA INCENDIOS (VIGILANCIA E SENSIBILIZAÇÃO)	OUTRA	100.0			2007/01/01	2019/12/31	1.663.701,00	4.098.500,00	5.762.201,00	5.077.295,15	1.324.984,01	6.402.279,16		
		02	REDUÇÃO DE COMBUSTÍVEIS EM FÁBRICAS ENVOLVENTES DOS AGRUPADOS POPULACIONAIS E POLÍGNOS INDUSTRIAIS	OUTRA	100.0			2007/01/01	2021/12/31		20.000,00	20.000,00					
		01	ASSOCIAÇÃO HUMANITÁRIA DOS BOMBEIROS VOLUNTARIOS DE TORRE DE MONCORVO - INVESTIMENTO	OUTRA	100.0			2009/01/01	2021/12/31	56.700,00	50.000,00	106.700,00	161.443,24	56.700,00	218.143,24	100.00	
		02	MODERNIZAÇÃO DA REDE DE COMBATE A INCENDIOS URBANOS	OUTRA	100.0			2010/01/01	2019/12/31		10.000,00	75.000,00	3.195,25	65.000,00	3.195,25	100.00	
		01	ASSOCIAÇÃO HUMANITÁRIA DOS BOMBEIROS VOLUNTARIOS DE MONCORVO - PROTOCOLO PARA TRANSPORTE DE DOENTES	OUTRA	100.0			2017/01/02	2021/12/31	65.000,00		75.000,00	12.500,00		77.500,00	100.00	
		05	FUNDO EMERGENCIA MUNICIPAL	OUTRA	40.0	60.0		2019/01/02	2019/12/31	27.410,00		27.410,00		26.368,31	26.368,31	96.20	
		05	FUNÇÕES SOCIAIS	ADM. DIR.	100.0					18.310,00		18.310,00		18.309,55	18.309,55	100.00	
		05	EDUCAÇÃO	OUTRA	100.0					9.100,00		9.100,00		8.058,76	8.058,76	88.56	
		05	ENSINO NÃO SUPERIOR	ADM. DIR.	100.0					5.978.066,73	4.878.900,00	10.856.966,73	15.328.123,88	4.853.712,06	20.181.835,94	81.19	
		01	CONSERVAÇÃO E REPARAÇÃO DE ESCOLAS PRÉ-PRIMÁRIAS E PRIMÁRIAS	EMPREGADA	100.0			2009/01/01	2019/12/31	33.255,00		33.255,00	185.426,86	31.693,42	217.120,28	95.30	
		01	CENTRO ESCOLAR DE TORRE DE MONCORVO	OUTRA	100.0			2009/01/01	2019/12/31	301.135,00	660.000,00	961.135,00	1.320.286,08	191.470,58	1.511.756,66	66.26	
		23	TRANSPORTES ESCOLARES	OUTRA	100.0			2011/01/01	2021/12/31								
		01	BENEFICIAÇÃO/RECUPERAÇÃO DA ESCOLA SECUNDARIA DR. RAMIRO SALGADO	EMPREGADA	15.0	85.0		2016/06/27	2020/12/31	9.200,50	2.000.000,00	2.009.200,50	82.803,60		82.803,60	3.96	
		01	SANDE	OUTRA	100.0					7.423,47	420.000,00	427.423,47	23.832,70	7.417,22	31.249,32	99.92	
		01	SERVIÇOS INDIVIDUAIS DE SANDE	OUTRA	100.0					7.423,47	420.000,00	427.423,47	23.832,70	7.417,22	31.249,32	99.92	
		01	MEDICINA NO TRABALHO	OUTRA	100.0			2014/01/01	2019/12/31	3.100,00		3.100,00				6.93	
		01	PROTOCOLO COM SANTA CASA-VLS-UNIDADE MOVEL DE SANDE	OUTRA	100.0			2015/01/01	2021/12/31	4.323,47	20.000,00	24.323,47	4.679,55	3.093,75	22.246,80	99.80	
		06	CARTÃO SANDE INTERMUNICIPAL DO DOURO SUPERIOR	OUTRA	100.0			2016/01/02	2021/12/31		400.000,00	400.000,00			9.003,02	100.00	
		06	SEGURANÇA E ACCÇÃO SOCIAIS	OUTRA	100.0					208.305,76	220.000,00	428.305,76	709.220,44	162.871,82	872.092,26	78.19	
		02	ACCÇÃO SOCIAL	OUTRA	100.0					59.805,76	120.000,00	179.805,76	323.919,92	59.804,77	383.724,69	100.00	
		02	PROJECTO DE LUTA PELA INSERÇÃO (TRANSF P/ FUNDAÇÃO FRANCISCO ANTÓNIO MEIRELES)	OUTRA	100.0			2003/01/02	2021/12/31								
		01	CPGJ-COMISSÃO DE PROTECÇÃO DE CRIANÇAS E JOVENS	OUTRA	100.0			2013/01/01	2019/12/31	50.000,00	100.000,00	150.000,00	5.736,75	50.000,00	315.609,72	100.00	
		01	112-SOCIAL-PELA INTEGRAÇÃO (PROTOCOLO COM A SANTA CASA DA MISERICORDIA DE TORRE DE MONCORVO)	OUTRA	100.0			2014/01/01	2021/12/31								
		04	CONSELHO MUNICIPAL DO IDOSO	OUTRA	100.0			2014/01/01	2019/12/31								
		06	GABINETE DE APOIO À FAMILIA	OUTRA	100.0			2014/01/01	2019/12/31								
		01	CPGJ-COMISSÃO DE PROTECÇÃO DE CRIANÇAS E JOVENS-BENEFICIAÇÃO DO EDIFICIO	EMPREGADA	100.0			2016/01/01	2019/12/31	4.800,00	4.800,00	4.800,00		1.020,00	1.020,00	21.25	
		03	IMPLEMENTAÇÃO DO PROGRAMA 'SOS TELE-ASSISTENCIA' (PROTOCOLO COM A CRUZ VERMELHA)	OUTRA	100.0			2016/01/01	2019/12/31								
		04	MONCORVO COM VIDA	OUTRA	100.0			2016/01/01	2019/12/31	55.500,00	55.500,00	55.500,00	34.643,20	29.917,95	64.561,15	53.91	
		04	GABINETE DE APOIO À FAMILIA/PROJETO DE BENS DOADOS (PROTOCOLO ENTRE-AJUDA)	OUTRA	100.0			2016/01/01	2019/12/31								
		05	PROMOÇÃO DO SUCESSO EDUCATIVO, COMBATE ABANDONO ESCOLAR E REFORÇO QUALIFICAÇÃO JOVENS PARA EMPREGABILIDADE - PORTUGAL 2020 - PROGRAMA OCUPACIONAL DE CAPITAL HUMANO (POCH)	OUTRA	100.0			2016/01/01	2019/12/31	20.000,00	20.000,00	20.000,00	58.137,34	20.000,00	78.137,34	100.00	
		06	PLANO MUNICIPAL PARA A IGUALDADE LOCAL E A OBRAS EM CASA PROPIA	OUTRA	100.0			2016/01/01	2019/12/31								
		11	PLANO DE BERRADIÇÃO DA POBREZA - AJUDA AO ARRENDAMENTO LOCAL E A OBRAS EM CASA PROPIA	OUTRA	100.0			2017/01/02	2019/12/31								
		11	WORKSHOPS E PALESTRAS	OUTRA	100.0			2019/01/02	2019/12/31	200,00	200,00	200,00		104,10	104,10	52.05	
		06	WORKSHOPS E PALESTRAS	OUTRA	100.0			2019/01/02	2019/12/31	2.354.130,73	7.478.500,00	9.832.630,73	7.584.278,71	1.864.480,36	9.448.759,07	52.05	
		06	WORKSHOPS E PALESTRAS	OUTRA	100.0			A TRANSPORTAR ...	A TRANSPORTAR ...								

OBJECTIVO	CÓDIGO DA CLASSIFIC. ECONÓMICA	CÓDIGO/ANO/TIPO/NÚMERO DO PROJ. ACÇÃO	DESCRIÇÃO	FORMA DE REALIZAÇÃO	FONTE DE FINANCIAMENTO			DATAS		MONTANTE PREVISTO			MONTANTE EXECUTADO			EXEC. FINAN. CEIRA GLOBAL ANUAL % (a) % (b)
					AC	AA	FC	INICIO	FIM	ANO	ANOS SEQUINTE	TOTAL	ANOS ANTERIORES	ANO	TOTAL	
2.4.	SO/02025	06	ASSOCIAÇÃO DIGNIDADE - PROGRAMA ABEM - PROTOCOLO HABITAÇÃO E SERVIÇOS COLECTIVOS	OUTRA	100.0		2019/01/02	2019/12/31	2.354.130,73	7.478.500,00	9.832.630,73	7.584.278,71	1.864.480,36	9.448.759,07	52.05	
		07														2019 A 3
2.4.1.	SO/07010203	01	REPARAÇÃO DE HABITAÇÕES	EMPREITADA	15.0	85.0	2003/01/01	2021/12/31	9.500,00	60.000,00	69.500,00	39.046,91	9.426,49	48.473,40	99.23	
2.4.2.	SO/0701015	09	GABINETE DA HABITAÇÃO	OUTRA	100.0		2014/01/01	2019/12/31	9.500,00	60.000,00	69.500,00	39.046,91	9.426,49	48.473,40	99.23	
2.4.2.1.	SO/070115	01	PLANEAMENTO DO TERRITÓRIO	OUTRA	100.0		2003/01/01	2019/12/31	1.249.057,00	374.000,00	1.623.057,00	1.536.311,97	897.938,51	2.434.250,48	71.89	
2.4.2.2.	SO/0701041	06	REVISÃO DO PDM	OUTRA	100.0		2003/01/01	2019/12/31	182.800,00	182.800,00	182.800,00	55.842,00	59.040,00	114.882,00	32.30	
2.4.2.2.1.	SO/070115	01	REABILITAÇÃO URBANA E RURAL	OUTRA	100.0		2003/01/01	2019/12/31	1.066.257,00	374.000,00	1.440.257,00	1.477.088,91	838.898,51	2.319.368,48	78.68	
2.4.2.2.2.	SO/070115	02	URBANIZAÇÃO	OUTRA	100.0		2003/01/01	2019/12/31	18.500,00	18.500,00	18.500,00	101.831,14	18.500,00	120.331,14	100.00	
	SO/070115	0215	EXPANSÕES URBANÍSTICAS DO CONCELHO	OUTRA	15.0	85.0	2003/01/01	2019/12/31	18.500,00	18.500,00	18.500,00	101.831,14	18.500,00	120.331,14	100.00	
	SO/07010401	06	NOVOS ALINHAMENTOS E CONSTRUÇÃO DE MUIROS	EMPREITADA	100.0		2004/01/01	2019/12/31	191.855,00	191.855,00	191.855,00	335.449,61	169.094,64	504.544,25	88.14	
	SO/070101	13	AQUISIÇÃO DE TERRENOS	OUTRA	100.0		2011/01/01	2019/12/31	55.600,00	55.600,00	55.600,00	124.049,74	55.522,00	179.571,74	99.86	
	SO/070115	01	ARRANJOS URBANÍSTICOS NO CONCELHO	OUTRA	15.0	85.0	2014/01/02	2019/12/31	198.200,00	198.200,00	198.200,00	490.523,07	146.949,87	637.472,94	74.14	
	SO/07010307	01	REVALORIZAÇÃO DO PARQUE URBANO E CASA DE CHÁ	EMPREITADA	15.0	85.0	2015/01/01	2019/12/31	333.302,00	333.302,00	333.302,00	425.235,35	311.862,68	737.098,03	93.57	
	SO/07010413	01	PROJECOS DE REQUALIFICAÇÃO/REABILITAÇÃO/REGENERAÇÃO URBANA	EMPREITADA	15.0	85.0	2015/01/01	2019/12/31	155.702,00	155.702,00	155.702,00	177.600,00	134.359,77	292.061,77	86.23	
	SO/070115	02	VALORIZAÇÃO TURÍSTICO AMBIENTAL DO CORREDOR MARGINAL AO RIO DOURO	EMPREITADA	15.0	85.0	2015/01/01	2019/12/31	177.600,00	177.600,00	177.600,00	177.600,00	177.600,00	177.600,00	99.95	
	SO/07010413	05	ALARGAMENTO DO TABULEIRO E REFORÇO DOS PILARES DA FONTE FOZ DO SABOR	EMPREITADA	15.0	85.0	2015/01/01	2019/12/31	229.000,00	229.000,00	229.000,00	229.000,00	97.181,82	97.181,82	42.44	
2.4.3.	SO/07011002	01	PISTAS MEDICALIZADAS E EQUIPAMENTO GERIÁTRICO - QUINTA DA JUDITE	EMPREITADA	100.0		2017/01/02	2019/12/31	39.800,00	374.000,00	413.800,00	3.381,06	39.787,50	39.787,50	99.97	
	SO/070115	01	VEDAÇÕES DE SEGURANÇA	OUTRA	100.0		2019/01/02	2019/12/31	39.800,00	374.000,00	413.800,00	3.381,06	39.787,50	39.787,50	99.97	
	SO/07010401	08	PANUIS - INCREMENTO DE MODOS SUAVES NO PERÍMETRO DE TORRE DE MONCORVO	EMPREITADA	15.0	85.0	2019/01/02	2020/12/31	39.800,00	374.000,00	413.800,00	3.381,06	39.787,50	39.787,50	99.97	
2.4.2.2.3.	SO/07010413	04	BENEFICIAÇÃO DE FONTES	OUTRA	100.0		2016/01/01	2019/12/31	3.381,06	3.381,06	3.381,06	3.381,06	3.381,06	3.381,06	100.00	
2.4.3.	SO/07010402	07	SANEAMENTO	OUTRA	100.0		2003/01/01	2019/12/31	959.771,00	25.700,00	985.471,00	2.865.604,71	746.666,91	3.612.271,62	77.80	
	SO/07010402	13	EXECUÇÃO DE RAMAIS DE SANEAMENTO NO CONCELHO	OUTRA	100.0		2003/01/01	2019/12/31	25.700,00	25.700,00	25.700,00	48.360,08	19.440,72	67.800,80	75.64	
	SO/07010402	13	REPARAÇÃO/BENEFICIAÇÃO E CONCLUSÃO SISTEMAS DE ESGOTOS E DAS REDES DE SANEAMENTO BASICO NO CONCELHO E TRATAMENTO DE EFLUENTES	EMPREITADA	100.0		2003/01/01	2019/12/31	95.000,00	95.000,00	95.000,00	148.041,78	83.349,80	231.391,58	87.74	
	SO/07010402	01	DRENAGEM DE AGUAS PLUVIAIS	OUTRA	100.0		2009/01/01	2019/12/31	113.425,00	113.425,00	113.425,00	43.671,75	95.181,16	138.852,92	83.92	
	SO/020202	02	TRATAMENTO DE AGUAS RESIDUAIS (ETAR) - AGUAS DO NORTE	OUTRA	100.0		2009/01/01	2019/12/31	159.536,00	159.536,00	159.536,00	1.474.947,95	134.099,43	1.609.047,38	84.06	
	SO/07010402	01	LIMPEZA E DIAGNOSTICO DE FOSSAS SEPTICAS, POÇOS ABSORVENTES, ETAR'S COMFACTAS, ESTAÇÕES ELEVATORIAS E COLECTORES	OUTRA	100.0		2013/01/01	2019/12/31	8.900,00	8.900,00	8.900,00	40.346,89	4.341,90	44.688,79	48.79	
2.4.4.	SO/07010403	10	REGULIFICAÇÃO DOS SISTEMAS DE TRATAMENTO DE AGUAS RESIDUAIS	EMPREITADA	15.0	85.0	2015/01/02	2019/12/31	557.210,00	200.000,00	757.210,00	1.110.236,25	410.253,90	1.520.490,15	73.63	
	SO/07010407	01	ABASTECIMENTO DE AGUA	OUTRA	100.0		2005/01/01	2019/12/31	506.324,00	200.000,00	706.324,00	2.290.056,38	438.880,16	2.728.936,54	86.68	
	SO/07010407	01	REPARAÇÃO/BENEFICIAÇÃO E CONCLUSÃO DOS SISTEMAS DE ABASTECIMENTO DE AGUA NO CONCELHO	OUTRA	100.0		2005/01/01	2019/12/31	20.000,00	20.000,00	20.000,00	230.872,83	20.000,00	250.872,83	100.00	
	SO/07010407	01	EXECUÇÃO DE RAMAIS DE AGUA NO CONCELHO	OUTRA	100.0		2007/01/01	2019/12/31	35.988,00	35.988,00	35.988,00	115.412,85	32.423,80	147.836,65	90.10	
	SO/020101	02	AQUISIÇÃO DE PRODUTOS P/ TRATAMENTO E DESINFECÇÃO DAS AGUAS DE ABASTECIMENTO PUBLICO AO CONCELHO E RECINTOS COM DIVERSOS AQUÁTICAS	OUTRA	100.0		2007/01/01	2019/12/31	1.700,00	1.700,00	1.700,00	34.438,86	1.680,10	36.118,96	98.83	
	SO/02011601	05	AQUISIÇÃO DE AGUA EM ALTA - AGUAS DO NORTE	OUTRA	100.0		2009/01/01	2019/12/31	438.360,00	438.360,00	438.360,00	1.889.464,17	375.383,16	2.264.847,33	85.63	
							A TRANSPORTAR ...		7.912.500,00	12.999.006,73	14.295.431,01	3.950.024,33	12.945.455,34			

Fl 129.

Página: 4

OBJECTIVO	CÓDIGO DA CLASSIFIC. ECONÓMICA	CÓDIGO/ANO/TIPO/NÚMERO DO PROJ. ACÇÃO	DESCRIÇÃO	FORMA DE REALIZAÇÃO	FONTE DE FINANCIAMENTO		DATAS		MONTANTE PREVISTO			MONTANTE EXECUTADO			EXEC. FINANC. CEIRA ANUAL % (a)	EXEC. FINANC. GLOBAL % (b)			
					AC	AA	PC	FC	INÍCIO	FIN	ANO	ANOS SEGUINTE	TOTAL	ANOS ANTERIORES			ANO	TOTAL	
2.4.6.	SO/020220	02	2013 A 5	RECOLHA DE AMOSTRAS E ANÁLISES DE ÁGUA PARA CONSUMO HUMANO E RECINTOS COM DIVERSOS AQUÁTICAS	OUTRA	100.0				A TRANSPORTAR ...	5.086.506,73	7.912.500,00	12.999.006,73	14.295.431,01	3.950.024,33	18.245.455,34	91.41	96.64	
	SO/0701002	01	2014 I 13	RECOLHA DE AMOSTRAS E ANÁLISES DE ÁGUA PARA CONSUMO HUMANO E RECINTOS COM DIVERSOS AQUÁTICAS	OUTRA	15.0	85.0	2013/01/01	2019/12/31		10.276,00		10.276,00	16.034,13	9.393,10	25.427,23	91.41	96.64	
	SO/080701	04	2016 A 13	PLANO DE MINIMIZAÇÃO DE PERDAS DE ÁGUA	OUTRA	100.0		2016/01/01	2019/12/31		200.000,00		200.000,00	3.833,54		3.833,54		1.88	
	SO/07010407	01	2017 I 18	CAWASTRO DE INFRAESTRUTURAS DE ABASTECIMENTO PÚBLICO DE ÁGUA E SANEAMENTO DE ÁGUAS RESIDUAIS EM BAIXA (TRANSFERENCIA CIM-DOURO)	OUTRA	15.0	85.0	2017/01/02	2019/12/31										
	SO/020214	07	2019 A 5	DELIMITAÇÃO DOS PERÍMETROS DE PROTEÇÃO DAS CAPTAÇÕES DE ÁGUA SUBTERRÂNEAS DESTINADAS AO ABASTECIMENTO PÚBLICO DE ÁGUA PARA CONSUMO HUMANO E RESPECTIVOS PROCESSOS DE PERDAS DE UTILIZAÇÃO DE RECURSOS HÍDRICOS	OUTRA	15.0	85.0	2019/01/02	2019/12/31										
	SO/08050104	02	2003 A 30	RESÍDUOS SÓLIDOS	OUTRA	100.0		2003/01/01	2019/12/31			809.678,00	809.678,00	2.297.207,28	730.213,41	3.027.420,69	90.19	97.44	
	SO/070115	01	2009 I 2	RECUPERAÇÃO DE PASSIVOS AMBIENTAIS E BENEFICIAÇÃO DE RECOLHA SELECATIVA-AMDS	OUTRA	100.0		2009/01/01	2019/12/31			806.363,00	806.363,00	2.292.479,23	728.568,50	3.021.047,73	90.35	97.49	
	SO/0701002	05	2018 I 6	ADQUIÇÃO DE CONTEÚDOS	OUTRA	100.0		2018/01/02	2019/12/31			3.315,00	3.315,00	4.728,05	1.644,91	6.372,96	49.62	75.24	
	SO/07010412	01	2003 I 73	PROTEÇÃO DO MEIO AMBIENTE E CONSERVAÇÃO DA MATUREZA	OUTRA	100.0		2003/01/01	2019/12/31			148.700,00	28.000,00	176.700,00	427.601,14	109.119,42	536.720,56	73.38	88.82
	SO/07010405	03	2003 I 75	BENEFICIAÇÃO DO CEMITÉRIO DE TORRE DE MONCORVO	OUTRA	100.0		2003/01/01	2019/12/31			11.950,00		11.950,00	2.185,50	11.920,01	14.105,51	99.75	99.79
	SO/07010413	09	2008 I 9	JARDINS E ZONAS VERDES	OUTRA	100.0		2008/01/01	2019/12/31			25.000,00		25.000,00	50.916,42	73.165,83	89.00	96.38	
	SO/07010307	03	2010 I 3	CANIL E CLÍNICA INTER-MUNICIPAL	OUTRA	100.0		2010/01/01	2019/12/31										
	SO/070111	01	2012 I 9	MODERNIZAÇÃO E OPERACIONALIZAÇÃO DAS INSTALAÇÕES DO CANIL (ÁREAS DE DETENÇÃO E EUTANÁSIA)	OUTRA	100.0		2012/01/01	2019/12/31			5.000,00	5.000,00	7.480,94	7.480,94	7.480,94	59.94		
	SO/07010405	07	2012 I 15	FERRAMENTAS E UTENSÍLIOS	OUTRA	100.0		2012/01/01	2020/12/31			31.800,00	28.000,00	59.800,00	2.453,85	2.453,85	3.94		
	SO/07010413	01	2013 I 11	HORTAS COMUNITARIAS	OUTRA	100.0		2013/01/01	2019/12/31										
SO/020220	02	2013 A 2	ARRANJO DOS TRAJUDES E ACESSO DO BAIRRO DA ESTAÇÃO À ECOPISTA ACÇÕES DE DESINFEÇÃO, DESINSETIZAÇÃO E DESRATIZAÇÃO NO CONCELHO	OUTRA	100.0		2013/01/01	2019/12/31			74.950,00	74.950,00	201.705,68	74.950,00	276.655,68	100.00	100.00		
SO/07010405	01	2014 I 17	VIVEIRO FLORESTAL	OUTRA	100.0		2014/01/02	2019/12/31											
SO/07010413	01	2015 I 6	MUNICÍPIO ECO XXI - AMIANTO ZERO	OUTRA	15.0	85.0	2015/01/01	2019/12/31											
SO/070115	02	2015 I 18	REQUALIFICAÇÃO AMBIENTAL DAS MARGENS DO RIO SABOR	EMPREITADA	15.0		2015/01/01	2019/12/31											
SO/040701	04	2015 A 20	CONSELHO CINEGÉTICO	OUTRA	100.0		2015/01/01	2019/12/31											
SO/020225	05	2019 A 2	PLANO NACIONAL DE PROTEÇÃO DO NEMATODO DO PINHEIRO	OUTRA	100.0		2019/01/02	2019/12/31											
SO/020214	07	2019 A 8	EMAC - ESTRATEGIA MUNICIPAL DE ADAPTAÇÃO AS ALTERAÇÕES CLIMÁTICAS	OUTRA	100.0		2019/01/02	2019/12/31											
SO/040701	07	2003 A 35	SERVIÇOS CULTURAIS, RECREATIVOS E RELIGIOSOS	OUTRA	100.0		2003/01/01	2021/12/31			1.735.717,00	916.900,00	2.652.617,00	3.542.450,42	1.528.014,12	5.070.464,54	88.03	81.85	
SO/040701	10	2003 A 38	CULTURA	OUTRA	100.0		2003/01/01	2021/12/31			1.028.622,00	325.900,00	1.354.522,00	1.655.444,49	942.363,78	2.597.808,27	91.61	86.31	
SO/040701	14	2003 A 42	MUSEU DO FERRO (TRANSF P/PARM)	OUTRA	100.0		2003/01/01	2021/12/31			20.000,00	40.000,00	60.000,00	120.000,00	20.000,00	140.000,00	100.00	77.78	
SO/020225	01	2006 A 2	SOCIEDADE FILARMÓNICA FELDENSE-PROTOCOLO	OUTRA	100.0		2006/01/01	2019/12/31			10.800,00	21.600,00	32.400,00	49.708,10	10.800,00	64.800,00	100.00	75.00	
SO/020225	03	2006 A 4	ASSOCIAÇÃO ESCOLA DE MÚSICA DE CARVALIS - PROTOCOLO	OUTRA	100.0		2006/01/01	2019/12/31			10.800,00	21.600,00	32.400,00	49.708,10	10.800,00	60.508,10	100.00	73.69	
SO/020121	03	2006 A 4	ACTIVIDADES NO CINE-TEATRO	OUTRA	100.0		2006/01/01	2019/12/31			42.654,00	20.000,00	42.654,00	116.223,73	42.654,00	158.877,73	100.00	100.00	
SO/020121	03	2006 A 4	MONCORVO 365 DIAS À SUA ESPERA - APOIO A ACTIVIDADES CULTURAIS (MÉS DO AMBIENTE, ASTRONOMIA E CIÊNCIA)	OUTRA	100.0		2006/01/01	2021/12/31			12.100,00	20.000,00	32.100,00	26.751,71	12.051,57	38.803,28	99.60	65.93	
SO/020225	03	2006 A 4	SABOR ARTES - FUNCIONAMENTO	OUTRA	100.0		2006/01/01	2019/12/31			12.100,00	12.100,00	52.840,00	215.394,40	12.051,57	266.434,40	99.60		
SO/020225	02	2008 A 2	ENCONTRO DE BANDAS FILARMÓNICAS (TRANSFERENCIA PARA A ASSOCIAÇÃO DE MORDOMIA N. SR. DO AMPARO E ESCOLA DE MÚSICA DE CARVALIS)	OUTRA	100.0		2008/01/01	2019/12/31			52.840,00	3.500,00	3.500,00	17.500,00	3.500,00	21.000,00	100.00	100.00	
SO/040701	36	2008 A 8	ASSOCIAÇÃO DE MORDOMIA N. SR. DO AMPARO E ESCOLA DE MÚSICA DE CARVALIS)	OUTRA	100.0		2008/06/26	2019/12/31											
SO/07010302	01	2013 I 20	ADAPTAÇÃO DA ESCOLA DE FELGAR A MUSEU	OUTRA	100.0		2013/01/01	2019/12/31											
SO/07011002	02	2013 I 22	EQUIPAMENTO PARA O CINE-TEATRO	OUTRA	100.0		2013/01/01	2019/12/31			12.300,00	12.300,00	12.300,00	94.778,99	12.256,75	107.035,74	99.65	99.96	
SO/040701	02	2014 A 2	*SEMANA SANTA* (PROTOCOLO COM A SANTA CASA DA MISERICÓRDIA DE TORRE DE MONCORVO)	OUTRA	100.0		2014/01/01	2019/12/31											
SO/07010413	04	2014 I 23	MUSEU DO CASTELO	EMPREITADA	15.0	85.0	2014/01/02	2019/12/31			432.365,00	432.365,00	432.365,00	198.654,17	432.363,73	631.017,90	100.00	100.00	
								A TRANSPORTAR ...			6.652.519,73	8.243.700,00	14.896.219,73	17.938.118,20	5.394.216,31	23.332.334,51			

OBJECTIVO CÓDIGO DA CLASSIFIC. ECONÓMICA	CÓDIGO ANO/TIPO/NÚMERO DO PROJ. ACÇÃO	DESCRIÇÃO	FORMA DE REALIZAÇÃO	FONTE DE FINANCIAMENTO		DATAS		MONTANTE PREVISTO			MONTANTE EXECUTADO			EXEC. EXEC. FINAN. CEIRA ANUAL GLOBAL % (a) % (b)		
				AC	AA	FC	INÍCIO	FIM	ANO	ANOS SEQUENTES	TOTAL	ANOS ANTERIORES	ANO	TOTAL	ANUAL	GLOBAL
				A		A		A		A		A		A		A
		PERIADO MUNICIPAL	OUTRA	100.0			2014/01/02	2019/12/31	6.452.519,73	8.243.700,00	14.896.219,73	17.938.118,20	5.394.216,31	23.332.334,51	5.786,57	
	05	2014 A 16	OUTRA	100.0			2014/01/01	2019/12/31								
	05	2014 A 16	OUTRA	100.0			2014/01/01	2019/12/31								
	05	2014 A 16	OUTRA	100.0			2014/01/01	2019/12/31								
	07	2014 I 29	EMPREGADA	15.0	85.0		2015/01/01	2020/12/31	9.600,00	19.200,00	28.800,00	38.400,00	9.600,00	48.000,00	100,00	71,43
	03	2015 A 7	EMPREGADA	15.0	85.0		2015/01/01	2020/12/31	20.000,00	179.500,00	199.500,00	199.500,00	1.590,00	1.590,00	7,95	0,80
	04	2015 I 2	EMPREGADA	15.0	85.0		2015/01/01	2019/12/31								
	05	2015 I 3	EMPREGADA	15.0	85.0		2015/01/01	2019/12/31								
	06	2015 I 4	EMPREGADA	15.0	85.0		2015/01/01	2019/12/31								
	02	2016 A 4	OUTRA	100.0			2016/01/01	2019/12/31	369.300,00		369.300,00	627.246,82	303.345,43	930.592,25	82,14	93,38
	02	2016 A 4	OUTRA	100.0			2016/01/01	2021/12/31	2.500,00		2.500,00		2.300,07	92,00		
	02	2016 A 4	OUTRA	100.0			2016/01/01	2021/12/31	366.800,00		366.800,00		301.045,36	82,07		
	02	2016 A 4	OUTRA	100.0			2016/01/01	2021/12/31	2.363,00		2.363,00		2.362,30	99,97	61,51	
	08	2016 A 15	OUTRA	100.0			2016/01/01	2021/12/31	30.000,00		30.000,00		30.000,00	100,00	100,00	
	02	2017 A 13	OUTRA	100.0			2017/01/02	2019/12/31								
	08	2019 A 6	OUTRA	100.0			2019/01/02	2019/12/31								
2.5.2.			OUTRA	100.0			2003/01/01	2019/12/31	707.095,00	591.000,00	1.298.095,00	1.887.005,93	585.650,34	2.472.656,27	82,82	77,63
	01	2003 I 82	OUTRA	100.0			2003/01/01	2019/12/31					4.891,96	4.891,96		
	03	2003 I 84	OUTRA	15.0	85.0		2003/01/01	2019/12/31					123.553,58	123.553,58		
	24	2003 A 58	OUTRA	100.0			2003/01/01	2021/12/31	25.000,00	50.000,00	75.000,00	75.000,00	25.000,00	165.333,34	100,00	76,78
	25	2003 A 59	OUTRA	100.0			2003/01/01	2021/12/31	30.000,00	60.000,00	90.000,00	90.000,00	30.000,00	221.333,32	100,00	76,67
	10	2004 A 13	OUTRA	100.0			2004/01/02	2021/12/31	50.000,00	100.000,00	150.000,00	200.000,00	50.000,00	250.000,00	100,00	71,43
	01	2005 A 1	OUTRA	100.0			2005/01/01	2021/12/31	68.000,00	136.000,00	204.000,00	304.000,00	68.000,00	372.000,00	100,00	73,23
	31	2008 I 51	OUTRA	100.0			2008/01/01	2019/12/31	59.350,00		59.350,00	22.036,07	40.253,50	62.289,57	67,82	76,54
	05	2010 I 5	EMPREGADA	15.0	85.0		2010/01/01	2019/12/31	40.000,00		40.000,00	30.000,00	40.000,00	70.000,00	100,00	100,00
	03	2013 I 21	EMPREGADA	15.0	85.0		2013/01/01	2019/12/31					174.316,00	174.316,00		
	02	2014 I 3	EMPREGADA	15.0	85.0		2014/01/02	2019/12/31	126.150,00		126.150,00		126.137,88	126.137,88	99,99	99,99
	04	2014 I 18	OUTRA	100.0			2014/01/02	2019/12/31	13.365,00		13.365,00	20.566,46	13.360,96	33.327,42	99,97	99,99
	05	2014 I 19	OUTRA	100.0			2014/01/02	2019/12/31	131.630,00		131.630,00	361.460,62	34.940,41	396.401,03	26,54	80,39
	11	2014 A 17	OUTRA	100.0			2014/01/01	2021/12/31	25.000,00	50.000,00	75.000,00	82.333,34	25.000,00	107.333,34	100,00	68,22
	01	2015 A 8	OUTRA	100.0			2015/01/01	2019/12/31	12.000,00		12.000,00	30.205,00	12.000,00	42.205,00	100,00	100,00
	02	2015 A 9	OUTRA	100.0			2015/01/01	2021/12/31	12.000,00	24.000,00	36.000,00	41.205,00	12.000,00	53.205,00	100,00	68,91
	03	2015 A 10	OUTRA	100.0			2015/01/01	2021/12/31	2.000,00	4.000,00	6.000,00	8.000,00	2.000,00	10.000,00	100,00	71,43
	04	2015 A 11	OUTRA	100.0			2015/01/01	2021/12/31	15.000,00	40.000,00	55.000,00	52.000,00	15.000,00	67.000,00	100,00	62,62
	06	2015 A 13	OUTRA	100.0			2015/01/01	2019/12/31						1.494,99		
	06	2015 A 13	OUTRA	100.0			2015/01/01	2019/12/31						1.494,99		
	09	2015 A 13	OUTRA	15.0	85.0		2015/01/01	2019/12/31								
	10	2015 I 5	OUTRA	100.0			2015/01/01	2019/12/31								
	10	2015 I 17	EMPREGADA	15.0	85.0		2016/01/01	2020/12/31		10.000,00	10.000,00	7.485,39		7.485,39		
	01	2016 I 7	EMPREGADA	15.0	85.0		2016/01/01	2021/12/31								
	25	2016 A 11	OUTRA	100.0			2016/01/01	2019/12/31	34.000,00		34.000,00	34.010,86	30.877,59	64.886,45	90,82	95,41
	25	2016 A 11	OUTRA	1.000,00					1.000,00		1.000,00		525,59	87,60		
	25	2016 A 11	OUTRA	600,00					600,00		600,00					
							À TRANSPORTAR ...		7.727.277,73	8.940.400,00	16.667.677,73	20.524.777,52	6.265.684,38	26.790.461,90		

EXECUÇÃO DAS GRANDES OPÇÕES DO PLANO

ANO CONTABILÍSTICO 2019
PERÍODO: 2019/01/01 A 2019/12/31

Página

OBJETIVO	CÓDIGO DA CLASSIFIC. ECONÓMICA	CÓDIGO/ANO/TIPO/NÚMERO DO PROJ. ACÇÃO	DESCRIÇÃO	FORMA DE REALIZAÇÃO	FONTE DE FINANCIAMENTO		DATAS		MONTANTE PREVISTO			MONTANTE EXECUTADO			EXEC. ANUAL % (a)	EXEC. FINAN. CEIRA GLOBAL % (b)	
					AC	AA	FC	INÍCIO	FIM	ANO	ANOS SEQUINTE	TOTAL	ANOS ANTERIORES	ANO			TOTAL
3.1.	SO/020225	25	CONTRATO DE COOPERAÇÃO DESPORTIVA (DRAGON FORCE) JOGOS DESPORTIVOS CONCELHIOS - PROTOCOLO CAC - CLUBE ACADEMICO CARVALIS (PROTOCOLO) HARATONA DE AMENDEIRA EM FLOR REABILITAÇÃO DO PAVILHÃO DO ESTADIO ENG. JOSE AIRES MANUTENÇÃO DO COMPLEXO DESPORTIVO SAO PAULO FUNÇÕES ECONÓMICAS AGRICULTURA, PECUÁRIA, SILVICULTURA, CAÇA E PESCA SILVICULTURA, CAÇA E PESCA FLORESTAIS INDÚSTRIA E ENERGIA ILUMINAÇÃO PÚBLICA ILUMINAÇÃO PÚBLICA EXTENSÃO DA REDE E PONTOS DE LUZ NO CONCELHO PARQUES INDUSTRIAIS PARQUES INDUSTRIAIS EXPANSÃO DA ZONA INDUSTRIAL (INCLUI AQUISIÇÃO DE TERRENOS E PROJECTO) TRANSPORTES E COMUNICAÇÕES TRANSPORTES RODOVIÁRIOS ESTRADAS BENEFICIAÇÃO E MANUTENÇÃO DE ESTRADAS MUNICIPAIS ACCESSO DE LIGAÇÃO AO PROJECTO TURÍSTICO AQUAFISH PAVIMENTAÇÕES CONCELHO SINALIZAÇÃO SINALIZAÇÃO E SEGURANÇA RODOVIÁRIA NO CONCELHO DE TORRE DE MONCORVO, RAIL S. INFORMACAO RODOVIARIA/TURISTICA TRANSPORTES PÚBLICOS ABRIGOS PASSAGEIROS EQUIPAMENTO DE TRANSPORTE MATERIAL DE TRANSPORTE PARQUES DE ESTACIONAMENTO PARQUES DE ESTACIONAMENTO-REDES SOMEREDADORAS BENEFICIAÇÃO DO HELIPORTO COMÉRCIO E TURISMO MERCADOS E FEIRAS REPARAÇÃO E CONSERVAÇÃO DO MERCADO MUNICIPAL ASSOCIAÇÃO DE COMERCIANTES E INDUSTRIAIS DE MONCORVO ARRANJO DO LARGO DA FEIRA GABINETE DE APOIO AO INVESTIDOR - GESTOR DO PROCESSO E VIDA VERDE DO EMPRESÁRIO TURISMO MONCORVO 365 DIAS À SUA ESPERA-FESTIVAL DAS MIGAS E DO PREIJE DO RIO, DO BARCO RIBEIRO E DA PESCA TRADICIONAL (TRANSP. P/ACTH)	OUTRA	100.0	2016/01/01	2019/12/31	7.727.277,73	8.940.400,00	16.667.677,73	20.524.777,52	6.265.684,38	26.790.461,90	93,68			
		26		100.0	2016/01/01	2019/12/31	32.400,00	57.000,00	113.600,00	44.280,00	30.352,00	100.860,00	93,68				
		27		100.0	2017/01/02	2019/12/31	56.600,00	57.000,00	113.600,00	8.500,00	56.580,00	100.860,00	99,96	63,88			
		28		100.0	2017/01/02	2019/12/31	4.500,00	2.500,00	4.500,00	4.500,00	4.500,00	13.000,00	100,00	100,00	66,67		
		29		100.0	2017/01/02	2019/12/31	2.500,00	2.500,00	2.500,00	2.500,00	2.500,00	5.000,00	100,00	100,00	66,67		
		30		100.0	2019/01/02	2019/12/31	100.000,00	60.000,00	60.000,00	60.000,00	60.000,00	60.000,00	100,00	100,00	66,67		
		31		100.0	2019/01/02	2019/12/31	100.000,00	100.000,00	100.000,00	100.000,00	100.000,00	100.000,00	100,00	100,00	66,67		
		32		100.0	2019/01/02	2019/12/31	100.000,00	100.000,00	100.000,00	100.000,00	100.000,00	100.000,00	100,00	100,00	66,67		
		33		100.0	2019/01/02	2019/12/31	100.000,00	100.000,00	100.000,00	100.000,00	100.000,00	100.000,00	100,00	100,00	66,67		
		34		100.0	2019/01/02	2019/12/31	100.000,00	100.000,00	100.000,00	100.000,00	100.000,00	100.000,00	100,00	100,00	66,67		
		35		100.0	2019/01/02	2019/12/31	100.000,00	100.000,00	100.000,00	100.000,00	100.000,00	100.000,00	100,00	100,00	66,67		
		3.2.		SO/070115	01	2016 I 8	OUTRA	100.0	2016/01/01	2021/12/31	57.610,23	169.557,46	57.610,23	169.557,46	89,71	97,39	
3.2.1.	SO/07010404	0101	2003 I 107	OUTRA	100.0	2003/01/01	2019/12/31	51.890,23	109.974,11	51.890,23	109.974,11	99,60	97,39				
3.2.1.1.	SO/07010401	01	2014 I 26	OUTRA	100.0	2014/01/01	2019/12/31	51.890,23	90.841,46	51.890,23	90.841,46	99,60	97,39				
3.2.2.	SO/070101	0201	2003 I 111	OUTRA	100.0	2003/01/01	2019/12/31	5.720,00	59.583,35	5.720,00	59.583,35	99,60	99,85				
3.3.	SO/07010401	12	2003 I 123	OUTRA	100.0	2003/01/01	2019/12/31	39.629,50	295.988,64	39.629,50	295.988,64	85,34	98,27				
3.3.1.	SO/07010401	01	2015 I 7	EMPREITADA	15.0	85.0	2015/01/01	2019/12/31	365.810,50	864.323,38	365.810,50	864.323,38	86,11	95,87			
3.3.1.1.	SO/07010401	01	2014 I 39	EMPREITADA	100.0	2014/04/28	2019/12/31	365.810,50	864.323,38	365.810,50	864.323,38	86,11	95,87				
3.3.1.2.	SO/07010409	01	2006 I 7	OUTRA	100.0	2006/01/01	2019/12/31	9.200,00	31.583,07	9.200,00	31.583,07	96,01	96,01				
3.3.1.3.	SO/07010413	01	2005 I 7	OUTRA	100.0	2005/01/01	2019/12/31	2.900,00	2.900,00	2.900,00	2.900,00	100,00	100,00				
3.3.1.4.	SO/07010602	34	2008 I 34	OUTRA	100.0	2008/01/01	2019/12/31	55.300,00	148.698,44	55.300,00	148.698,44	99,97	99,99				
3.3.1.5.	SO/07010413	01	2012 I 8	OUTRA	100.0	2012/01/01	2019/12/31	10.762,50	81.296,85	10.762,50	81.296,85	99,99	99,99				
3.3.1.6.	SO/07010401	01	2007 I 9	EMPREITADA	100.0	2007/01/01	2019/12/31	10.762,50	81.296,85	10.762,50	81.296,85	100,00	100,00				
3.4.	SO/07010303	01	2003 I 170	OUTRA	15.0	85.0	2003/01/01	2019/12/31	293.875,00	451.149,66	293.875,00	451.149,66	96,58	92,45			
3.4.1.	SO/040701	01	2004 A 14	OUTRA	100.0	2004/01/02	2019/12/31	239.855,00	60.921,78	239.855,00	60.921,78	100,00	100,00				
3.4.1.1.	SO/07010401	01	2015 I 24	OUTRA	100.0	2015/01/01	2019/12/31	228.105,00	228.105,00	228.105,00	228.105,00	100,00	100,00				
3.4.1.2.	SO/040701	01	2017 A 12	OUTRA	100.0	2017/01/02	2019/12/31	11.750,00	56.950,00	11.750,00	56.950,00	100,00	100,00				
3.4.2.	SO/080701	02	2013 A 10	OUTRA	100.0	2013/01/01	2019/12/31	54.020,00	390.227,88	104.020,00	390.227,88	81,42	87,85				
3.4.2.1.	SO/080701	02	2013 A 10	EMPREITADA	15.0	85.0	2014/01/02	2019/12/31	12.320,00	125.945,85	12.320,00	125.945,85	100,00	100,00			
3.4.2.2.	SO/070115	02	2014 I 7	EMPREITADA	15.0	85.0	2014/01/02	2019/12/31	12.320,00	125.945,85	12.320,00	125.945,85	100,00	100,00			
A TRANSFERIR ...									17.871.227,96	22.475.684,13	7.132.552,04	29.608.236,17					
A TRANSFERIR ...									9.157.400,00	22.475.684,13	7.132.552,04	29.608.236,17					

Fl 132.

OBJETIVO	CÓDIGO DA CLASSIFIC. ECONÓMICA	CÓDIGO/ANO/TIPO/NÚMERO DO PROJ. ACÇÃO	DESCRIÇÃO	FORMA DE REALIZAÇÃO	FONTE DE FINANCIAMENTO			DATAS		MONTANTE PREVISTO			MONTANTE EXECUTADO			EXEC. ANUAL FINAN. CEIRA GLOBAL % (a) / (b)	
					AC	AA	FC	ANO	INICIO	FIM	ANO	ANOS SEQUINTE	TOTAL	ANOS ANTERIORES	ANO		TOTAL
					15.0	85.0		2019/01/02	2019/12/31	17.871.227,96		22.475.684,13	7.132.552,04	29.608.236,17			
			PEDEBS -TORRE DE MONCORVO "MUNICÍPIO ECO XXI". CONSTRUÇÃO DE CRAIS MT DA FOZ DO SABOR E MELHORIA DAS CONDIÇÕES DE ACOILHIMENTO DA NAUTICA DE RECREIO	EMPREITADA	100.0			2019/01/02	2019/12/31								
			PEDEBS -TORRE DE MONCORVO "MUNICÍPIO ECO XXI". APROVEITAMENTO TURÍSTICO FLORESRL DA SERRA DO ROBEDEO	EMPREITADA	100.0			2019/01/02	2019/12/31			209.282,03		209.282,03			
			PEDEBS -TORRE DE MONCORVO "MUNICÍPIO ECO XXI". PROJETO TURÍSTICO E AMBIENTAL SABOR LAKE RESORT - LAGO DE CILHADES	EMPREITADA	100.0			2019/01/02	2019/12/31								
			PEDEBS -TORRE DE MONCORVO "MUNICÍPIO ECO XXI". CENTRO SAGRES DO SABOR	EMPREITADA	100.0			2019/01/02	2019/12/31								
			VALORIZAÇÃO, REQUALIFICAÇÃO E BENEFICIAÇÃO DA ALDEIA PISCATORIA DA FOZ DO SABOR - PROJETO TURÍSTICO DO PARQUE DE CAMPISMO	EMPREITADA	100.0			2019/01/02	2019/12/31								
			PROMOÇÃO DA ECONOMIA LOCAL	OUTRA	100.0			2019/01/02	2019/12/31	16.700,00				16.700,00			
			PROMOÇÃO TERRITORIAL - MARKETING E MARCA TORRE DE MONCORVO	OUTRA	100.0			2019/01/02	2021/12/31	16.700,00				16.700,00			
			OUTRAS FUNÇÕES	OUTRA	100.0			2019/01/02	2021/12/31	25.000,00				25.000,00			
			DIVERSAS NÃO ESPECIFICADAS	OUTRA	100.0			2019/01/02	2021/12/31	540.671,50				540.671,50			
			ACORDOS DE EXECUÇÃO COM AS JUNTAS DE FREGUESIA	OUTRA	100.0			2007/01/01	2019/12/31	77.200,00				77.200,00			
			ACORDOS DE EXECUÇÃO COM AS JUNTAS DE FREGUESIA	OUTRA	100.0			2007/01/01	2019/12/31	12.400,00				12.400,00			
			RELATÓRIOS DE ACOMPANHAMENTO DA EXECUÇÃO DO PLANO DE SANEAMENTO FINANCEIRO E SERVIÇOS DE REVISÃO OFICIAL DE CONTAS	OUTRA	100.0			2012/01/01	2019/12/31	12.000,00				12.000,00			
			VESTUÁRIO E FARDAMENTO	OUTRA	100.0			2014/01/01	2019/12/31	9.875,00				9.875,00			
			PEDEBS-MUNICÍPIO ECO XXI-SUSTENTABILIDADE DO CONCELHO DE TORRE DE MONCORVO	OUTRA	100.0			2014/01/01	2019/12/31								
			GABINETE DE EMPREENDEDORISMO E INVESTIMENTO (TRANSF. P/ACIM)	OUTRA	100.0			2014/04/28	2019/12/31	41.547,00				41.547,00			
			FAM - FUNDO DE APOIO MUNICIPAL	OUTRA	100.0			2015/01/01	2020/12/31	39.514,50				39.514,50			
			PROJETO/ACÇÃO NO ÂMBITO FUNDO BAIXO SABOR	OUTRA	15.0	85.0		2015/01/01	2019/12/31	20.000,00				20.000,00			
			RECUPERAÇÃO DE CAPELAS E IGREJAS	OUTRA	100.0			2015/01/01	2019/12/31	6.000,00				6.000,00			
			ASSOCIAÇÃO DOS AMIGOS DO DIVINO SANTO CRISTO	OUTRA	100.0			2015/01/01	2019/12/31	20.000,00				20.000,00			
			PROJECTO/ACÇÃO NO ÂMBITO PORTUGAL 2020-NORTE 2020	OUTRA	15.0	85.0		2016/01/01	2019/12/31								
			LOJA ON-LINE/MODELO DE NEGOCIO	OUTRA	100.0			2017/01/01	2019/12/31								
			ORÇAMENTO PARTICIPATIVO	OUTRA	100.0			2017/01/01	2019/12/31	25.000,00				25.000,00			
			PARTICIPAÇÃO EMPRESA INTERMUNICIPAL DE ÁGUAS - EMAR	OUTRA	100.0			2017/01/02	2019/12/31	38.625,00				38.625,00			
			PROMOÇÃO E DIVULGAÇÃO DO CENTRO DE INTERPRETAÇÃO AMBIENTAL E RECUPERAÇÃO ANIMAL	OUTRA	15.0	85.0		2017/01/02	2019/12/31								
			FUNDO EFICIÊNCIA ENERGÉTICA - CONTRATO DE PARTILHA DE POUÇANÇAS LÍQUIDAS	OUTRA	100.0			2017/01/02	2019/12/31								
			IMPLEMENTAÇÃO E ACOMPANHAMENTO DO SNC-AP SISTEMA DE NORMALIZAÇÃO CONTABILÍSTICA DA ADMINISTRAÇÃO PÚBLICA	OUTRA	100.0			2017/01/02	2019/12/31	12.915,00				12.915,00			
			SERVIÇOS REALIZADOS NO ENQUADRAMENTO DO IVA - IMPOSTO VALOR ACRESCENTADO	OUTRA	100.0			2017/01/02	2019/12/31	56.295,00				56.295,00			
			PROJETO/ACÇÃO NO ÂMBITO FUNDO BAIXO SABOR	OUTRA	100.0			2017/01/02	2019/12/31								
			COBERTURA DE FIBRA ÓTICA NA ZONA INDUSTRIAL	EMPREITADA	100.0			2018/01/02	2019/12/31	70.400,00				70.400,00			
			PARQUE INFANTIL E INCLUSIVO DO OLIVAL DAS BOLAS	EMPREITADA	100.0			2018/01/02	2019/12/31								
			APOIO À LUTA DA ERADICAÇÃO DA BRUCELOSE NO CONCELHO DE TORRE DE MONCORVO	OUTRA	100.0			2018/01/02	2019/12/31								
			GESTÃO DE CONTEÚDOS	OUTRA	100.0			2018/01/02	2019/12/31	23.700,00				23.700,00			
								A TRANSFERIR ...		9.227.400,00		24.624.622,20	7.584.969,65	32.209.591,85			

Fl 133.

OBJECTIVO	CÓDIGO DA CLASSIFIC. ECONÓMICA	CÓDIGO/ANO/TIPO/NÚMERO DO PROJ. ACÇÃO	DESCRIÇÃO	FORMA DE REALIZAÇÃO	FONTE DE FINANCIAMENTO			DATAS		MONTANTE PREVISTO			MONTANTE EXECUTADO			EXEC. FINAN. CEIRA ANUAL % (a)	EXEC. FINAN. CEIRA GLOBAL % (b)	
					AC	AA	FC	INICIO	FIM	ANO	ANOS SEQUINTE	TOTAL	ANOS ANTERIORES	ANO	TOTAL			
SO/090701	01	2019 A 7	INVESTIMENTOS TURÍSTICOS EM PARCELIAS COM PRIVADOS - GESTURADOURO	OUTRA				A TRANSPORTAR ...	2019/01/02	2019/12/31	9.200.999,46	9.227.400,00	18.428.399,46	24.624.622,20	7.584.969,65	32.209.591,85		
								TOTAL GERAL			9.296.199,46	9.227.400,00	18.523.599,46	24.624.622,20	7.680.169,65	32.304.791,85	82,62	74,87

Anotações

a) Execução Financeira Anual = (Executado no Ano * 100) / Previsto no Ano

b) Execução Financeira Global = (Total Executado * 100) / (Realizado em Anos Anteriores + Total Previsto)

Em 30 de Abril de 2020

Victor Pinheiro

RPentos

Fernando Carlos de Jesus

Maria de Fátima de Jesus

Em ___ de _____ de _____

13,

Victor Pinheiro



Prestação de contas 2019

CÂMARA MUNICIPAL DE TORRE DE MONCORVO

Largo Dr. Campos Monteiro / 5160-303 Torre de Moncorvo / Portugal

tf 279 200 220 fx 279 200 240 / geral@torredemoncorvo.pt

Fluxos de Caixa

Onde o ferro é a alma da terra.

www.torredemoncorvo.pt

Fl 135.

RESUMO DOS FLUXOS DE CAIXA

ENTIDADE M.T.M.

MUNICÍPIO DE TORRE DE MONCORVO

ANO 2019
PAG. 1

Recebimentos			Pagamentos		
Saldo da gerência anterior		691.416,96	Despesas orçamentais		14.037.089,88
Execução orçamental	118.390,23		Correntes	7.835.899,66	
Operações de tesouraria ...	573.026,73		Capital	6.201.190,22	
Receitas orçamentais		13.935.694,26	Operações de tesouraria		1.276.216,01
Correntes	10.169.976,21		Saldo para a gerência seguinte ...		670.351,37
Capital	3.764.080,91		Execução orçamental	16.994,61	
Outras	1.637,14		Operações de tesouraria	653.356,76	
Operações de tesouraria		1.356.546,04	Total		15.983.657,26
Total		15.983.657,26			

ORGÃO EXECUTIVO
Em 30 de Abril de 2010
J - V

ORGÃO DELIBERATIVO
Em ___ de _____ de ___

Vicente Gomes

Rentes

Paulo Roberto

Marcia de F. ed. de J.ress

16.
Py
Redo

FLUXOS DE CAIXA

ENTIDADE M.T.M.
 PERÍODO 2019/01/01 A 2019/12/31

MUNICÍPIO DE TORRE DE MONCORVO

ANO 2019
 Pág. 1

RECEBIMENTOS

SALDO DA GERÊNCIA ANTERIOR		691.416,96
EXECUÇÃO ORÇAMENTAL		118.390,23
OPERAÇÕES DE TESOUREARIA		573.026,73
RECEITAS ORÇAMENTAIS		13.935.694,26
01	IMPOSTOS DIRECTOS	981.119,26
0102	OUTROS	981.119,26
010202	IMPOSTO MUNICIPAL SOBRE IMOVEIS	559.898,83
010203	IMPOSTO UNICO DE CIRCULAÇÃO	146.363,29
010204	IMPOSTO MUNICIPAL SOBRE TRANSMISSOES ONEROSAS DE IMOVEIS	241.974,85
010205	DERRAMA	32.882,29
02	IMPOSTOS INDIRECTOS	2.483,69
0202	OUTROS	2.483,69
020206	IMPOSTOS DIRECT. ESPECIFICOS DAS AUTARQU	2.483,69
02020601	MERCADOS E FEIRAS	240,00
02020699	OUTROS	2.243,69
0202069901	TMDP	1.643,69
0202069999	OUTROS	600,00
04	TAXAS, MULTAS E OUTRAS PENALIDADES	66.546,31
0401	TAXAS	63.974,63
040123	TAXAS ESPECÍFICAS DAS AUTARQUIAS LOCAIS	63.974,63
04012301	MERCADOS E FEIRAS	13.716,70
04012302	LOTEAMENTO E OBRAS	31.200,79
04012303	OCUPAÇÃO DE VIA PÚBLICA	773,84
04012399	OUTROS	18.283,30
0401239901	TDPTH	56,07
0401239902	TAXA PELA EMISSAO DO CERTIFICADO DE REGISTO	22,50
0401239999	OUTRAS	18.204,73
0402	MULTAS E OUTRAS PENALIDADES	2.571,68
040201	JUROS DE MORA	2.071,61
040202	JUROS COMPENSATÓRIOS	94,98
040204	COIMAS E PENALIDADES POR CONTRA-ORDENAÇÃO	405,00
040299	MULTAS E PEANLIDADES DIVERSAS	0,09
06	TRANSFERÊNCIAS CORRENTES	7.069.347,57
0603	ADMINISTRAÇÃO CENTRAL	7.069.347,57
060301	ESTADO	6.970.368,18
06030101	FUNDO DE EQUILIBRIO FINANCEIRO	6.433.456,00
06030102	FUNDO SOCIAL MUNICIPAL	191.629,00
06030103	PARTICIPAÇÃO FIXA NO IRS	185.999,00
06030199	OUTRAS	159.284,18
0603019901	D.R.E.N.	117.676,13
0603019906	FSE - FUNDO SOCIAL EUROPEU	13.024,62
0603019909	OUTRAS	28.583,43
060307	SERVIÇOS E FUNDOS AUTÓNOMOS	65.877,08
06030709	OUTROS	65.877,08
060309	SERV. E FUND. AUTÓNOM.-SUBSISTEMA DE PROTECÇÃO À FAMÍLIA E P	33.102,31
06030901	I.E.F.P.	21.252,79
06030902	INSTITUTO DE SOLIDARIEDADE E SEGURANÇA SOCIAL	11.849,52
07	VENDA DE BENS E SERVIÇOS CORRENTES	1.884.611,82
0701	VENDA DE BENS	502.663,81
070103	PUBLICAÇÕES E IMPRESSOS	144,50
070111	PRODUTOS ACABADOS E INTERMÉDIOS	491.630,31
07011101	ÁGUA	491.630,31
070199	OUTROS	10.889,00
0702	SERVIÇOS	764.653,93
070201	ALUGUER DE ESPAÇOS E EQUIPAMENTOS	405,00
070207	ALIMENTAÇÃO E ALOJAMENTO	6.026,15
070208	SERVIÇOS SOCIAIS, RECREAT., CULTURAIS E D	59.085,00
07020802	SERVIÇOS RECREATIVOS	50.344,00

FLUXOS DE CAIXA

ENTIDADE M.T.M.
PERÍODO 2019/01/01 A 2019/12/31

MUNICÍPIO DE TORRE DE MONCORVO

ANO 2019
Pág. 2

R E C E B I M E N T O S

0702080299	OUTROS	50.344,00
07020803	SERVIÇOS CULTURAIS	8.741,00
0702080399	OUTROS	8.741,00
070209	SERVIÇOS ESPECÍFICOS DAS AUTARQUIAS	691.336,92
07020901	SANEAMENTO	344.163,93
07020902	RESÍDUOS SÓLIDOS	323.934,83
07020904	TRABALHOS POR CONTA DE PARTICULARES	11.139,41
07020906	MERCADOS E FEIRAS	50,00
07020907	PARQUES DE ESTACIONAMENTO	12.048,75
070299	OUTROS	7.800,86
07029901	ENCARGOS DE COBRANÇA DE RECEITAS	0,57
07029999	OUTROS	7.800,29
0703	RENDAS	617.294,08
070301	HABITAÇÕES	20.941,44
070302	EDIFÍCIOS	446,00
070399	OUTRAS	595.906,64
07039901	RENDA DE CONCESSÕES	422.423,98
07039903	CONCESSÃO DE EOLICAS	45.858,16
07039904	RENDA DE BARRAGENS (ANMP EDP)	87.759,50
07039909	OUTRAS	39.865,00
08	OUTRAS RECEITAS CORRENTES	165.867,56
0801	OUTRAS	165.867,56
080199	OUTRAS	165.867,56
08019903	IVA REEMBOLSADO	104.630,24
08019904	IVA INVERSAO DA LIQUIDAÇÃO	1.129,08
08019999	DIVERSAS	60.108,24
0801999999	DIVERSAS	60.108,24
09	VENDAS DE BENS DE INVESTIMENTO	17.000,00
0902	HABITAÇÕES	17.000,00
090210	FAMÍLIAS	17.000,00
10	TRANSFERÊNCIAS DE CAPITAL	2.754.579,77
1003	ADMINISTRAÇÃO CENTRAL	2.754.579,77
100301	ESTADO	1.265.710,85
10030101	FUNDO DE EQUILIBRIO FINANCEIRO	714.828,00
10030199	OUTROS	550.882,85
1003019901	TRANSFERENCIAS IMPOSTOS ESTADO - N.º3 ART.º 35.º DA LEI 73/2	537.455,00
1003019909	OUTROS	13.427,85
100307	ESTADO-PARTIC. COMUNITARIA EM PROJ. CO-F	1.329.116,32
10030701	QREN-PORTUGAL 2020-CIM DOURO-OUTROS	1.329.116,32
100308	SERVIÇOS E FUNDOS AUTÓNOMOS	159.752,60
10030802	FUNDO DO BAIXO SABOR (FBS)	159.752,60
11	ACTIVOS FINANCEIROS	2.045,45
1109	UNIDADES DE PARTICIPAÇÃO	2.045,45
110901	SOCIEDADES E QUASE-SOCIEDADES NÃO FINANC	2.045,45
12	PASSIVOS FINANCEIROS	989.939,34
1205	EMPRÉSTIMOS A CURTO PRAZO	500.000,00
120502	SOCIEDADES FINANCEIRAS	500.000,00
1206	EMPRÉSTIMOS A MÉDIO E LONGO PRAZOS	489.939,34
120602	SOCIEDADES FINANCEIRAS	489.939,34
13	OUTRAS RECEITAS DE CAPITAL	516,35
1301	OUTRAS	516,35
130101	INDEMNIZAÇÕES	369,00
130199	OUTRAS	147,35
13019999	OUTRAS	147,35
15	REPOSIÇÕES NÃO ABATIDAS NOS PAGAMENTOS	1.637,14
1501	REPOSIÇÕES NÃO ABATIDAS NOS PAGAMENTOS	1.637,14

FLUXOS DE CAIXA

ENTIDADE M.T.M.
PERÍODO 2019/01/01 A 2019/12/31

MUNICÍPIO DE TORRE DE MONCORVO

ANO 2019
Pág. 3

R E C E B I M E N T O S

150101	REPOSIÇÕES NÃO ABATIDAS NOS PAGAMENTOS	1.637,14	
	TOTAL DAS RECEITA CORRENTES.....	10.169.976,21	
	TOTAL DAS RECEITA DE CAPITAL.....	3.764.080,91	
	TOTAL DE OUTRAS RECEITAS	1.637,14	
	OPERAÇÕES DE TESOUREARIA.		1.356.546,04
	TOTAL		15.983.657,26

P A G A M E N T O S

DESPESAS ORÇAMENTAIS			14.037.089,88
01	ADMINISTRAÇÃO MUNICIPAL		
AM	ASSEMBLEIA MUNICIPAL	15.045,20	
AM 01	DESPESAS COM O PESSOAL		11.252,22
AM 0102	ABONOS VARIÁVEIS OU EVENTUAIS		11.252,22
AM 010204	AJUDAS DE CUSTO		1.360,44
AM 010213	OUTROS SUPLEMENTOS E PRÊMIOS		9.891,78
AM 01021302	OUTROS (SENHA DE PRESENÇA)		9.891,78
AM 02	AQUISIÇÃO DE BENS E SERVIÇOS		3.792,98
AM 0202	AQUISIÇÃO DE SERVIÇOS		3.792,98
AM 020213	DESLOCAÇÕES E ESTADAS		2.465,59
AM 020220	OUTROS TRABALHOS ESPECIALIZADOS		1.327,39
SO	SEM ORGANICA	14.022.044,68	
SO 01	DESPESAS COM O PESSOAL		3.415.307,94
SO 0101	REMUNERAÇÕES CERTAS E PERMANENTES		2.524.913,37
SO 010101	TITULARES DE ORGAOS SOB. MEMBROS DE ORG. AUT.		90.366,90
SO 010104	PESSOAL DOS QUADROS-REGIME DE CONTRATO INDIVIDUAL		1.610.267,20
SO 01010401	PESSOAL EM FUNÇÕES		1.558.824,39
SO 01010402	ALTERAÇÕES OBRIGATORIAS DE POSICIONAMENTO REMUNERA		51.442,81
SO 010106	PESSOAL CONTRATADO A TERMO		94.078,60
SO 01010601	PESSOAL EM FUNÇÕES		58.261,19
SO 01010604	RECRUTAMENTO DE PESSOAL PARA NOVOS POSTOS DE TRABA		35.817,41
SO 010108	PESSOAL AGUARDANDO APOSENTAÇÃO		313,55
SO 010109	PESSOAL EM QUALQUER OUTRA SITUAÇÃO		153.544,53
SO 010111	REPRESENTAÇÃO		26.717,04
SO 01011101	MEMBROS DOS ORGÃOS AUTARQUICOS		22.041,84
SO 01011102	DIRIGENTES		4.675,20
SO 010113	SUBSÍDIO DE REFEIÇÃO		207.245,58
SO 010114	SUBSÍDIOS DE FÉRIAS E NATAL		322.722,80
SO 010115	REMUNERAÇÕES POR DOENÇA E MATERNIDADE / PATERNIDAD		19.657,17
SO 0102	ABONOS VARIÁVEIS OU EVENTUAIS		110.559,80
SO 010202	HORAS EXTRAORDINÁRIAS		72.883,55
SO 010204	AJUDAS DE CUSTO		10.416,07
SO 010205	ABONO PARA FALHAS		8.649,48
SO 010211	SUBSÍDIO DE TURNO		11.021,11
SO 010212	INDMNIZAÇÕES POR CESSAÇÃO DE FUNÇÕES		3.327,24
SO 010213	OUTROS SUPLEMENTOS E PRÊMIOS		4.262,35
SO 01021302	OUTROS (SENHA DE PRESENÇA)		4.262,35
SO 0103	SEGURANÇA SOCIAL		779.834,77
SO 010301	ENCARGOS COM A SAÚDE		90.629,43
SO 010302	OUTROS ENCARGOS COM A SAÚDE		80.350,19
SO 010303	SUBSÍDIO FAMILIAR A CRIANÇAS E JOVENS		5.793,28
SO 010304	OUTRAS PRESTAÇÕES FAMILIARES		1.474,20
SO 010305	CONTRIBUIÇÕES PARA A SEGURANÇA SOCIAL		567.863,67
SO 01030502	SEGURANÇA SOCIAL DOS FUNCIONÁRIOS PUBLICOS		549.440,17
SO 0103050201	CAIXA GERAL DE APOSENTAÇÕES		341.968,74
SO 0103050202	REGIME GERAL		207.471,43
SO 01030503	OUTROS		18.423,50
SO 010309	SEGUROS		33.724,00

FLUXOS DE CAIXA

ENTIDADE M.T.M.
 PERÍODO 2019/01/01 A 2019/12/31

MUNICÍPIO DE TORRE DE MONCORVO

ANO 2019
 Pág. 4

PAGAMENTOS

SO	01030901	SEGUROS DE ACIDENTES NO TRABALHO E DOENÇAS PROFISS	33.724,00
SO	02	AQUISIÇÃO DE BENS E SERVIÇOS	3.514.770,47
SO	0201	AQUISIÇÃO DE BENS	761.917,15
SO	020101	MATÉRIAS-PRIMAS E SUBSIDIÁRIAS	1.680,10
SO	020102	COMBUSTÍVEIS E LUBRIFICANTES	134.309,86
SO	02010201	GASOLINA	5.787,97
SO	02010202	GASÓLEO	81.716,28
SO	02010299	OUTROS	46.805,61
SO	020104	LIMPEZA E HIGIENE	14.999,82
SO	020106	ALIMENTAÇÃO- GÊNEROS PARA CONFECCIONAR	33.584,12
SO	020107	VESTUÁRIO E ARTIGOS PESSOAIS	1.763,07
SO	020108	MATERIAL DE ESCRITÓRIO	14.839,59
SO	020111	MATERIAL DE CONSUMO CLÍNICO	52,44
SO	020112	MATERIAL DE TRANSPORTE- PEÇAS	51.951,70
SO	020114	OUTRO MATERIAL- PEÇAS	2.953,21
SO	020115	PRÊMIOS, CONDECORAÇÕES E OFERTAS	24.092,39
SO	020116	MERCADORIAS PARA VENDA	381.467,97
SO	02011601	AGUA	375.383,16
SO	02011603	Outros	6.084,81
SO	020117	FERRAMENTAS E UTENSÍLIOS	4.086,79
SO	020118	LIVROS E DOCUMENTAÇÃO TÉCNICA	9.238,86
SO	020120	MATERIAL DE EDUCAÇÃO, CULTURA E RECREIO	9.996,14
SO	020121	OUTROS BENS	76.901,09
SO	0202	AQUISIÇÃO DE SERVIÇOS	2.752.853,32
SO	020201	ENCARGOS DE INSTALAÇÕES	635.396,46
SO	020202	LIMPEZA E HIGIENE	223.538,66
SO	020203	CONSERVAÇÃO DE BENS	36.899,73
SO	020204	LOCAÇÃO DE EDIFÍCIOS	36.672,00
SO	020208	LOCAÇÃO DE OUTROS BENS	61.533,28
SO	020209	COMUNICAÇÕES	100.929,07
SO	020210	TRANSPORTES	194.318,61
SO	020211	REPRESENTAÇÃO DOS SERVIÇOS	5.317,15
SO	020212	SEGUROS	46.672,45
SO	020213	DESLOCAÇÕES E ESTADAS	13.054,40
SO	020214	ESTUDOS, PARCERES, PROJECTOS E CONSULTAD	17.826,66
SO	020215	FORMAÇÃO	6.660,35
SO	020217	PUBLICIDADE	104.701,58
SO	020218	VIGILÂNCIA E SEGURANÇA	159,90
SO	020219	ASSISTÊNCIA TÉCNICA	10.900,69
SO	020220	OUTROS TRABALHOS ESPECIALIZADOS	340.961,75
SO	020222	SERVIÇOS DE SAÚDE	3.093,75
SO	020224	ENCARGOS DE COBRANÇA DE RECEITAS	43.203,77
SO	020225	OUTROS SERVIÇOS	871.013,06
SO	03	JUROS E OUTROS ENCARGOS	93.993,02
SO	0301	JUROS DA DÍVIDA PÚBLICA	77.739,51
SO	030103	SOC. FINANC.-BANCOS E OUT.INSTITUIÇÕES F	77.739,51
SO	03010301	EMPÉSTIMOS DE CURTO PRAZO	1.156,87
SO	03010302	EMPRÉSTIMOS DE MÉDIO E LONGO PRAZOS	76.582,64
SO	0301030201	CGD-830891(0032/787)	51,21
SO	0301030202	CGD-834091(0033/587)	9,02
SO	0301030203	CGD-827891(031/987)	8,85
SO	0301030205	CGD-2310291(119/687)	40,26
SO	0301030207	CGD-3711191(1339/987)	1.229,05
SO	0301030216	CGD-3260891(941/387)	195,28
SO	0301030225	CGD-3797991(1412/387)	207,59
SO	0301030226	CGD-13306191(137/187)	197,07
SO	0301030227	CGD-13312691(138/987)	241,08
SO	0301030229	BPI-59.570,00	31,59
SO	0301030230	CGD-4060091(1612/687)	183,14
SO	0301030231	CGD-4062791(1614/287)	20,42
SO	0301030232	CGD-4061991(1613/487)	30,63
SO	0301030233	CGD-4300691(1775/087)	3,13
SO	0301030239	CGD-5509891(5509/891)	58,24

FLUXOS DE CAIXA

ENTIDADE M.T.M.
PERÍODO 2019/01/01 A 2019/12/31

MUNICÍPIO DE TORRE DE MONCORVO

ANO 2019
Pág. 5

PAGAMENTOS

SO	0301030245	CCAM - E.S.D.-6.079.946,96	68.829,56
SO	0301030246	CCAM - 742.194,09	5.246,52
SO	0305	OUTROS JUROS	16.253,51
SO	030502	OUTROS	16.253,51
SO	04	TRANSFERÊNCIAS CORRENTES	737.981,90
SO	0405	ADMINISTRAÇÃO LOCAL	71.625,94
SO	040501	CONTINENTE	71.625,94
SO	04050102	FREGUESIAS	12.353,87
SO	04050104	ASSOCIAÇÕES DE MUNICIPIOS	59.272,07
SO	0406	SEGURANÇA SOCIAL	79.804,77
SO	040601	SISTEMAS DE SOLIDARIEDADE E SEGURANÇA SO	79.804,77
SO	0407	INSTITUIÇÕES SEM FINS LUCRATIVOS	585.511,19
SO	040701	INSTITUIÇÕES SEM FINS LUCRATIVOS	585.511,19
SO	0408	FAMÍLIAS	1.040,00
SO	040802	OUTRAS	1.040,00
SO	06	OUTRAS DESPESAS CORRENTES	58.801,13
SO	0602	DIVERSAS	58.801,13
SO	060203	OUTRAS	58.801,13
SO	06020301	OUTRAS RESTITUIÇÕES	13.921,54
SO	06020304	SERVIÇOS BANCARIOS	10.081,80
SO	06020305	OUTRAS	34.797,79
SO	07	AQUISIÇÃO DE BENS DE CAPITAL	3.682.235,18
SO	0701	INVESTIMENTOS	3.682.235,18
SO	070101	TERRENOS	95.522,00
SO	070102	HABITAÇÕES	9.426,49
SO	07010203	REPARAÇÃO E BENEFICIAÇÃO	9.426,49
SO	070103	EDIFÍCIOS	520.038,92
SO	07010301	INSTALAÇÕES DE SERVIÇOS	5.914,45
SO	07010302	INSTALAÇÕES DESPORTIVAS E RECREATIVAS	13.360,96
SO	07010303	MERCADOS E INSTALAÇÕES DE FISCALIZAÇÃO S	228.104,58
SO	07010305	ESCOLAS	31.693,42
SO	07010307	OUTROS	240.965,51
SO	070104	CONSTRUÇÕES DIVERSAS	2.261.308,33
SO	07010401	VIADUTOS, ARRUAMENTOS E OBRAS COMPLEMENT	557.707,66
SO	07010402	SISTEMAS DE DRENAGEM DE ÁGUAS RESIDUAIS	202.313,58
SO	07010403	ESTAÇÕES DE TRATAMENTO DE ÁGUAS RESIDUAIS	410.253,90
SO	07010404	ILUMINAÇÃO PÚBLICA	51.680,15
SO	07010405	PARQUES E JARDINS	22.249,41
SO	07010406	INSTALAÇÕES DESPORTIVAS E RECREATIVAS	34.940,41
SO	07010407	CAPTAÇÃO E DISTRIBUIÇÃO DE ÁGUA	52.423,80
SO	07010409	SINALIZAÇÃO E TRÂNSITO	7.572,37
SO	07010412	CEMITÉRIOS	11.920,01
SO	07010413	OUTROS	910.247,04
SO	070106	MATERIAL DE TRANSPORTES	117.523,07
SO	07010602	OUTRO	117.523,07
SO	070107	EQUIPAMENTO DE INFORMÁTICA	102.996,88
SO	070108	SOFTWARE INFORMÁTICO	47.658,95
SO	070109	EQUIPAMENTO ADMINISTRATIVO	10.517,50
SO	070110	EQUIPAMENTO BÁSICO	101.406,42
SO	07011002	OUTRO	101.406,42
SO	070115	OUTROS INVESTIMENTOS	415.836,62
SO	08	TRANSFERÊNCIAS DE CAPITAL	1.063.753,58
SO	0805	ADMINISTRAÇÃO LOCAL	837.187,22
SO	080501	CONTINENTE	837.187,22
SO	08050102	FREGUESIAS	77.161,20
SO	08050104	ASSOCIAÇÃO DE MUNICIPIOS	760.026,02
SO	0807	INSTITUIÇÕES SEM FINS LUCRATIVOS	226.566,36
SO	080701	INSTITUIÇÕES SEM FINS LUCRATIVOS	226.566,36
SO	09	ACTIVOS FINANCEIROS	173.339,50
SO	0907	ACÇÕES E OUTRAS PARTICIPAÇÕES	95.200,00
SO	090701	SOCIEDADE E QUASE SOC. NÃO FINANCEIRAS-PRIVADAS	95.200,00
SO	0908	UNIDADES DE PARTICIPAÇÃO	78.139,50
SO	090805	ADMINISTRAÇÃO PÚBLICA CENTRAL- ESTADO	39.514,50

FLUXOS DE CAIXA

ENTIDADE M.T.M.
PERÍODO 2019/01/01 A 2019/12/31

MUNICÍPIO DE TORRE DE MONCORVO

ANO 2019
Pág. 6

PAGAMENTOS

SO	090808	ADMINISTRAÇÃO PÚBLICA LOCAL- CONTINENTE	38.625,00	
SO	10	PASSIVOS FINANCEIROS	1.278.421,79	
SO	1005	EMPRÉSTIMOS A CURTO PRAZO	500.000,00	
SO	100503	SOCIEDADES FINACEIRAS-BANCOS OUT.INST.FI	500.000,00	
SO	1006	EMPRÉSTIMOS A MÉDIO E LONGO PRAZOS	778.421,79	
SO	100603	SOC. FINANCEIRAS-BANCOS E OUTRAS INST. F	778.421,79	
SO	10060301	CGD-830891(0032/787)	15.388,71	
SO	10060302	CGD-834091(0033/587)	2.710,53	
SO	10060303	CGD-827891(031/987)	2.661,83	
SO	10060305	CGD-2310291(119/687)	7.871,46	
SO	10060306	CGD-5509891 (5509/891)	33.251,56	
SO	10060307	CGD-3711191(1339/987)	41.237,31	
SO	10060316	CGD-3260891(941/387)	7.420,81	
SO	10060320	BPI-003	18.289,20	
SO	10060325	CGD-3797991(1412/387)	5.762,28	
SO	10060326	CGD-4060091(1612/687)	24.598,39	
SO	10060327	CGD-4061991(1613/487)	13.629,31	
SO	10060328	CGD-4062791(1614/287)	9.086,21	
SO	10060329	CGD-4300691(1775/087)	52.183,76	
SO	10060330	CGD-13306191(137/187)	20.698,52	
SO	10060331	CGD-13312691(138/987)	24.788,51	
SO	10060332	BPI-59.570,00	3.612,78	
SO	10060334	CGD-4812191(2138/387)	37.542,56	
SO	10060335	BPI-122.400,00	10.200,00	
SO	10060336	BPI-774.600,00	34.638,64	
SO	10060337	BPI-162.487,00	9.616,62	
SO	10060339	BPI-830039	27.523,08	
SO	10060344	CCAM - E.S.D.-6.079.946,96	375.709,72	
SO	11	OUTRAS DESPESAS DE CAPITAL	3.440,17	
SO	1102	DIVERSAS	3.440,17	
SO	110201	Restituições	3.440,17	
TOTAL DAS DESPESAS CORRENTES			7.835.899,66	
TOTAL DAS DESPESAS DE CAPITAL			6.201.190,22	
OPERAÇÕES DE TESOUREARIA				1.276.216,01
SALDO PARA A GERÊNCIA SEGUINTE				670.351,37
EXECUÇÃO ORÇAMENTAL			16.994,61	
OPERAÇÕES DE TESOUREARIA			653.356,76	
TOTAL				15.983.657,26

ORGÃO EXECUTIVO

Em 30 de Abril de 2019

[Handwritten Signature]

Vicente Nacim

R. Pontes

[Handwritten Signature]

André de Almeida Jesus

ORGÃO DELIBERATIVO

Em ___ de ___ de ___

[Handwritten Signature]

[Handwritten Signature]



Prestação de contas 2019

CÂMARA MUNICIPAL DE TORRE DE MONCORVO

Largo Dr. Campos Monteiro / 5160-303 Torre de Moncorvo / Portugal

tf 279 200 220 fx 279 200 240 / geral@torredemoncorvo.pt

Contas de Ordem

Onde o ferro é a alma da terra.

www.torredemoncorvo.pt

Fl. 143.

ENTIDADE		MAPA DAS CONTAS DE ORDEM				DATA	ANO	PAGINA
M.T.M.		Período: 2019/01/02 a 2019/12/31				2020/02/19	2019	1
COD. CONTA	DESIGNAÇÃO	SALDO INICIAL		DO PERÍODO		SALDO FINAL		
		DEBITO	CREDITO	DEBITO	CREDITO	DEVEDOR	CREADOR	
09	CONTAS DE ORDEM	621.865,55	621.865,55	415.452,62	415.452,62			
09.1	RECIOS PARA COBRANÇA	66.324,71		46.466,35	46.344,32	66.446,74		
09.1.1	EXERCICIO ANTERIOR	66.324,71			24.949,40	41.375,31		
09.1.1.01	RECEITA LIQUIDADADA	66.324,71				66.324,71		
09.1.1.02	RECEITA COBRADA				12.051,07		12.051,07	
09.1.1.03	RECEITA ANULADA				12.898,33		12.898,33	
09.1.2	EXERCICIO CORRENTE			46.466,35	21.394,92	25.071,43		
09.1.2.01	RECEITA LIQUIDADADA			46.466,35		46.466,35		
09.1.2.02	RECEITA COBRADA				21.095,81		21.095,81	
09.1.2.03	RECEITA ANULADA				299,11		299,11	
09.2	FUNDOS CAUCIONADOS	52.331,93	511.742,07	87.990,72	162.059,82		533.479,24	
09.2.1	CAUÇÕES DE EMPREITADAS	52.331,93	509.097,31	87.990,72	162.059,82		530.834,48	
09.2.1.01	PRESTADA		509.097,31		162.059,82		671.157,13	
09.2.1.02	ACCIONADA							
09.2.1.03	DEVOLVIDA	52.331,93		87.990,72		140.322,65		
09.2.2	CAUÇÕES DE LOTEAMENTO E OBRAS		1.736,30				1.736,30	
09.2.2.01	PRESTADA		1.736,30				1.736,30	
09.2.2.02	ACCIONADA							
09.2.2.03	DEVOLVIDA							
09.2.3	CAUÇÕES DE LICENCIAMENTO SANITARIO		908,46				908,46	
09.2.3.01	PRESTADA		908,46				908,46	
09.2.3.02	ACCIONADA							
09.2.3.03	DEVOLVIDA							
09.3	GARANTIAS BANCÁRIAS							
09.4	OUTRAS CAUÇÕES		43.798,77	38.446,62	34.144,79		39.496,94	
09.4.1	ÁGUA		10.288,67				10.288,67	
09.4.2	CAUÇÕES DIVERSAS		33.510,10	38.446,62	34.144,79		29.208,27	
09.9	CONTAS DE CONTRAPARTIDA	503.208,91	66.324,71	242.548,93	172.903,69	506.529,44		
09.9.1	RECIOS PARA COBRANÇA		66.324,71	46.344,32	46.466,35		66.446,74	
09.9.1.01	ANOS ANTERIORES		48.353,57	24.949,40			23.404,17	
09.9.1.02	ANO CORRENTE		17.971,14	21.394,92	46.466,35		43.042,57	
09.9.2	FUNDOS CAUCIONADOS	459.410,14		162.059,82	87.990,72	533.479,24		
09.9.2.01	CAUÇÕES DE EMPREITADAS	456.765,38		162.059,82	87.990,72	530.834,48		
09.9.2.02	CAUÇÕES DE LOTEAMENTO E OBRAS	1.736,30				1.736,30		
09.9.2.03	CAUÇÕES DE LICENCIAMENTO SANITARIO	908,46				908,46		
09.9.3	GARANTIAS BANCARIAS							
09.9.4	CAUÇÕES DE AGUA	10.288,67				10.288,67		
09.9.5	CAUÇÕES DIVERSAS	33.510,10		34.144,79	38.446,62	29.208,27		
TOTAL ...		621.865,55	621.865,55	415.452,62	415.452,62			

CONTAS DE ORDEM

ENTIDADE M.T.M.

MUNICÍPIO DE TORRE DE MONCORVO

Período: 2019/01/02 a 2019/12/31

ANO 2019
PAG. 1

Código	Descrição		Código	Descrição	
	Valores			Valores	
	SALDO DA GERÊNCIA ANTERIOR	569.533,62		GARANTIAS E CAUÇÕES ACIONADAS	
	GARANTIAS E CAUÇÕES RECIBOS PARA COBRANÇA	503.208,91 66.324,71		CLIENTES E UTENTES C/ CAUÇÕES	
	CLIENTES E UTENTES C/ CAUÇÕES			FORNECEDORES DE IMOBILIZADO	
	FORNECEDORES DE IMOBILIZADO			GARANTIAS E CAUÇÕES DEVOLVIDAS	126.437,34
	GARANTIAS E CAUÇÕES PRESTADAS	196.204,61		CLIENTES E UTENTES C/ CAUÇÕES	
	CLIENTES E UTENTES C/ CAUÇÕES			FORNECEDORES DE IMOBILIZADO	
	FORNECEDORES DE IMOBILIZADO			RECEITA VIRTUAL COBRADA	33.146,88
				RECEITA VIRTUAL ANULADA	13.197,44
				SALDO PARA A GERENCIA SEGUINTE	639.422,92
		46.466,35		GARANTIAS E CAUÇÕES RECIBOS PARA COBRANÇA CLIENTES E UTENTES C/ CAUÇÕES	572.976,18 66.446,74
	RECEITA VIRTUAL LIQUIDADADA			FORNECEDORES DE IMOBILIZADO	
				Total geral	812.204,58
	Total geral	812.204,58			

ÓRGÃO EXECUTIVO
Em 30 de Abril de 2020

Victon Garcia

Reitor

Assessor de Administração
Mário de Almeida Jesus

ÓRGÃO DELIBERATIVO
Em ___ de ___ de ___

14.
Reitor



Prestação de contas 2019

CÂMARA MUNICIPAL DE TORRE DE MONCORVO

Largo Dr. Campos Monteiro / 5160-303 Torre de Moncorvo / Portugal

tf 279 200 220 fx 279 200 240 / geral@torredemoncorvo.pt

Operações de Tesouraria

Onde o ferro é a alma da terra.

www.torredemoncorvo.pt

F1 146.

ENTIDADE		OPERAÇÕES DE TESOUREARIA					DATA	ANO	PAGINA
M.T.M.		PERÍODO : 2019/01/01 a 2019/12/31					2020/02/19	2019	1
CÓDIGO CONTA	TERCEIRO	DESIGNAÇÃO	SALDO DA GERÊNCIA ANTERIOR		MOVIMENTO ANUAL		SALDO PARA A GERÊNCIA SEGUINTE		
			DEVEDOR	CRETOR	DEBITO	CREDITO	DEVEDOR	CRETOR	
21		CLIENTES/CONTRIBUINTE/UTENTES		46.443,53	38.446,62	34.144,79		42.141,70	
21.7		CLIENTES E UTENTES C/CAUÇÕES		46.443,53	38.446,62	34.144,79		42.141,70	
21.7.1		Loteamentos e obras		1.736,30				1.736,30	
21.7.1.01		Loteamentos e obras - Individual		1.736,30				1.736,30	
	1182	MUNICÍPIO DE TORRE DE MONCORVO		1.439,30				1.439,30	
	2374	BEATRIZ CECILIA GRAÇA		297,00				297,00	
21.7.2		Licenciamento sanitário		908,46				908,46	
21.7.2.01		Licenciamento sanitário - Individual		908,46				908,46	
	1182	MUNICÍPIO DE TORRE DE MONCORVO		866,46				866,46	
	1323	MANUEL JOAQUIM TRIGO		42,00				42,00	
21.7.3		Água		10.288,67				10.288,67	
21.7.3.01		Água - Individual		10.288,67				10.288,67	
	1182	MUNICÍPIO DE TORRE DE MONCORVO		10.288,67				10.288,67	
21.7.9		Outras		33.510,10	38.446,62	34.144,79		29.208,27	
	280	NARCISO DE CARVALHO & FILHOS L.DA		0,10				0,10	
	998	DEOLINDA VIRGINIA PEREIRA MORAIS		1.000,00				1.000,00	
	1182	MUNICÍPIO DE TORRE DE MONCORVO		995,27				995,27	
	1312	ANGELA MARIA MARTINS NETO		1.479,08				1.479,08	
	1448	SERAFIM DE JESUS SEGUNDINO		4.147,00	400,00			3.747,00	
	1577	JOSE AUGUSTO CARDOSO		75,00				75,00	
	1588	MANUEL JOÃO VENERA		150,00				150,00	
	1781	C.ALVES E PIMENTEL LDA.		429,00				429,00	
	1890	GASGAZ SOCIEDADE DE COMBUSTIVEIS LDA		1.000,00				1.000,00	
	2093	HIGISILVA - PRODUTOS DE MANUTENÇÃO, SEGURANÇA E SERVIÇOS DE LIMPEZA INDUSTRIAL,		549,19				549,19	
	2106	CIMAI-ESPECIALIDADES QUIMICAS S.A		350,73				350,73	
	2188	C.P.Q. - COMÉRCIO DE PRODUTOS QUÍMICOS, LDA		90,00				90,00	
	2233	POLIEDRO, CENTRO DE PROJECTOS DE CONSTRUÇÃO, LDA		340,00				340,00	
	2240	PAULO JORGE PEREIRA TRIXEIRA		108,80				108,80	
	2593	ESTER ALVES PRIOR		690,50				690,50	
	2600	CARLOS MARIA DE MELO LUCAS COELHO		643,20				643,20	
	2604	ANTÓNIO AUGUSTO LOPES		330,00				330,00	
	2605	MARIA DA CONCEIÇÃO VIEIRA		180,00				180,00	
	2650	ANTONIO AUGUSTO RODRIGUES		467,50				467,50	
	2652	MONCORVIMOV, LDA.		850,00				850,00	
	2680	MARIA JOSÉ DINIS MOURA		337,50				337,50	
	2693	Duarte Nuno Freitas Martins		2.606,25	2.606,25				
	2697	CRYSEIA, ANIMAÇÃO TURISTICA E ORG.DE EVENTOS, LDA			5.055,00	5.055,00			
	2737	ANTÓNIO JOSÉ MATOS		32,00				32,00	
	2745	ALDA DA CONCEIÇÃO BREGAS		609,60	609,60				
	2755	LUIS ANDRÉ CAMPOS MENESES		301,44				301,44	
	2756	SÉRGIO LUÍS DE ABREU		121,46				121,46	
	2767	EUGENIA MARIA ROUXINOL COUTINHO DIAS		525,00				525,00	
	2768	AGRIPINO JOAQUIM DIAS		405,00				405,00	
	2807	MARIA DA CONCEIÇÃO SILVA MACHADO		1.127,50				1.127,50	
	2811	FRANCISCO MANUEL MARTINS		581,14				581,14	
	3037	EUNICE JOANA SOUSA RODRIGUES		841,48	841,48				
	3073	E.I.P. - ELECTRICIDADE INDUSTRIAL PORTUGUESA, S.A.		500,00				500,00	
	3134	ANTONIO ALBERTO SARAIVA		402,52				402,52	
	3272	LUÍS MIGUEL CASCAIS ALVES		1.200,00				1.200,00	
	3557	ABEL DA CRUZ RIBEIRO		659,59				659,59	
	3784	ANTONIO CARREIRA LAMEIRA		975,00	975,00				
	3818	ÁGUAS DO NORTE, SA.			24.064,29	24.064,29			
	3827	José Paulo Machado Ribeiro da Silva		1.000,00				1.000,00	
	4246	AMADEU DE JESUS GOMES		87,50				87,50	
	4249	ORLANDO MANUEL FERREIRA PAÇO		2.400,00				2.400,00	
	4261	JOSÉ PEDRO OLIVEIRA DA SILVA		100,00				100,00	
	4275	MARIA FERNANDA ALVES PAISANO				1.200,00		1.200,00	
	4277	MARIA DA CONCEIÇÃO MOURA TEIXEIRA		100,00				100,00	
A TRANSPORTAR ...				46.443,53	38.446,62	34.144,79		42.141,70	

ENTIDADE		OPERAÇÕES DE TESOUREARIA				DATA	ANO	PAGINA
M.T.M.		PERÍODO : 2019/01/01 a 2019/12/31				2020/02/19	2019	2
CÓDIGO CONTA	TERCEIRO	DESIGNAÇÃO	SALDO DA GERÊNCIA ANTERIOR		MOVIMENTO ANUAL		SALDO PARA A GERÊNCIA SEGUINTE	
			DEVEDOR	CREDOR	DEBITO	CREDITO	DEVEDOR	CREDOR
		TRANSPORTE ...		46.443,53	38.446,62	34.144,79		42.141,70
	4300	RUI MANUEL SEGUNDINO TRIGO			620,00	620,00		
	4327	MARIA DO CÉU POVOA MADALENO		175,00				175,00
	4333	AMADEU DOS SANTOS FERREIRA		0,50				0,50
	4355	FILIFE JOSE COTOVIO		520,00				520,00
	4488	MANUEL ANTONIO CORTINHAS GONÇALVES		812,50	812,50			
	4503	CARLOS DANIEL CAMELO CORDEIRO		1.032,25				1.032,25
	4526	TIAGO ANDRÉ FAUSTINO GOUVEIA		1.417,50	1.417,50			
	4568	FRANCISCO ALBERTO GARCIA	195,00			195,00		
	4581	João Paulo Torres Gonçalves		487,50				487,50
	4585	ALICE DO CEU ESTEVES		276,50				276,50
	4590	SANDRA MARISA ROCHA BARBOSA		195,00	195,00			
	4676	JOSÉ MANUEL JERONIMO TEIXEIRA				1.592,50		1.592,50
	4719	ANTÓNIO HENRIQUE DE MOURA			150,00	150,00		
	4721	Fabio Coelho Pereira Reis			100,00	100,00		
	4728	Bruno João Rebelo da Silva			100,00	100,00		
	4729	Alfonso Losada Leon			100,00	100,00		
	4730	Francisco António Sardinha			100,00	100,00		
	4731	Paulo Jorge Noronha de Carvalho			100,00	100,00		
	4743	João Filipe Costa Pereira Pinto			100,00	100,00		
	4744	Irmandade da Cerverja - Cristina Laranjeira Unipessoal, Lda			100,00	100,00		
	4760	OLINDA LÚCIA DE DEUS				568,00		568,00
24		ESTADO E OUTROS ENTES PÚBLICOS	67.602,09	1.127.416,26	1.137.874,08	78.059,91		
24.2		Retenção de impostos sobre rendimentos	19.362,39	255.567,31	256.497,66	20.292,74		
24.2.1		Trabalho dependente	15.769,00	234.805,00	237.133,00	18.097,00		
24.2.2		Trabalho independente	3.593,39	20.761,31	19.363,66	2.195,74		
24.2.5		Pensões		1,00	1,00			
24.4		Restantes impostos		560,00	560,00			
24.4.1		Imposto de selo		560,00	560,00			
24.4.1.6		Imposto do selo - Arrendamento (2)		560,00	560,00			
24.5		Contribuições para a Segurança Social	48.239,70	869.554,65	879.082,12	57.767,17		
24.5.1		CAIXA GERAL DE APOSENTAÇÕES	35.165,04	500.176,23	500.285,19	35.274,00		
24.5.1.1		CGA-DESCONTO DO PESSOAL	11.099,17	158.137,71	158.164,53	11.125,99		
24.5.1.2		CGA-ENCARGOS DA AUTARQUIA	24.065,87	342.038,52	342.120,66	24.148,01		
24.5.1.2.1		CGA-ENCARGOS DA AUTARQUIA - OT	24.065,87	342.038,52	342.120,66	24.148,01		
24.5.2		ADSE		73.871,44	73.871,44			
24.5.2.1		ADSE-DESCONTOS DO PESSOAL		73.871,44	73.871,44			
24.5.3		IGFSS	13.074,66	295.506,98	304.925,49	22.493,17		
24.5.3.1		IGFSS-DESCONTOS DO PESSOAL	4.207,55	94.555,59	97.483,33	7.135,29		
24.5.3.2		IGFSS-ENCARGOS DA AUTARQUIA	8.867,11	200.951,39	207.442,16	15.357,88		
24.5.3.2.1		IGFSS-ENCARGOS DA AUTARQUIA - OT	8.867,11	200.951,39	207.442,16	15.357,88		
24.9		Outras tributações		1.734,30	1.734,30			
24.9.9		Outras		1.734,30	1.734,30			
24.9.9.4		PENHORAS SOBRE CREDITOS		1.734,30	1.734,30			
26		OUTROS DEVEDORES E CREDITORES	458.981,11	110.353,13	184.527,17	533.155,15		
26.1		Fornecedores de imobilizado	456.765,38	87.990,72	162.059,82	530.834,48		
26.1.3		Fornecedores de imobilizado c/cauções	456.765,38	87.990,72	162.059,82	530.834,48		
26.1.3.1		Forn.Imobilizado - c/cauções - Individual	456.765,38	87.990,72	162.059,82	530.834,48		
	10	ANTONIO CECILIO MARTINS, LDA.		245,00		245,00		
	79	ELIDOURO-MONTAGENS ELECTRICA DO DOURO SUPERIOR,LDA.		61,60		61,60		
	107	GRANICON - GRANITOS E CONSTRUÇÕES, LDA.		210,00		210,00		
	160	ANTONIO JOSE BARACAS		49.020,07		49.020,07		
	163	FERNANDO AUGUSTO CAVALHEIRO		1.829,04		1.829,04		
	180	CARLOS AUGUSTO PINTO SANTOS & FILHOS, LDA.		19.595,73		10.961,39		30.557,12
	448	ECOTECNICA - ELEVACÃO E TRATAMENTO DE AGUAS E ESGOTOS, S.A.		1.301,11				1.301,11
	586	JEREMIAS DE MACEDO CA.,LDA.		1.456,55				1.456,55
		A TRANSPORTAR ...		570.811,00	1.253.853,60	1.334.078,69		651.036,09

ENTIDADE		OPERAÇÕES DE TESOURARIA					DATA	ANO	PAGINA
M.T.M.		PERÍODO : 2019/01/01 a 2019/12/31					2020/02/19	2019	3
CÓDIGO CONTA	TERCEIRO	DESIGNAÇÃO	SALDO DA GERÊNCIA ANTERIOR		MOVIMENTO ANUAL		SALDO PARA A GERÊNCIA SEGUINTE		
			DEVEDOR	CREADOR	DEBITO	CREDITO	DEVEDOR	CREADOR	
		TRANSPORTE ...		570.811,00	1.253.853,60	1.334.078,69		651.036,09	
	596	ANTERO ALVES PAIVA - SOC. CONSTR., LDA.		23.238,17	7.985,39			15.252,78	
	660	EDIMARCO,CONSTRUÇÕES CIVIL E OBRAS LDA.		5.403,04				5.403,04	
	872	ALBANO MARTINS DE PAIVA E FILHOS, LDA		3.901,61				3.901,61	
	933	MT3 - ENGENHARIA E OBRAS, LDA.		773,99				773,99	
	937	DELFIN ARTUR NEVES		72,51				72,51	
	1004	GUALDIM ANCIÃES AMADO & FILHOS, LDA		0,01				0,01	
	1121	ODEVEZA-LABORATÓRIOS DE HIDROLOGIA E ENOLOGIA, LDA.		575,80				575,80	
	1205	MANUEL JOAQUIM CALDEIRA, LDA		91.577,88	7.534,77	46.549,31		130.592,42	
	1362	GUALDIM ANSIÃES AMADO & FILHOS LDA		16.563,99				16.563,99	
	1384	ANTÔNIO JOSÉ BARAÇAS		76.403,07		14.200,01		90.603,08	
	1466	CAIXA LEASING E FACTORING-IFC,SA		202,04				202,04	
	1884	ELECTRO PROGRESSO		211,50				211,50	
	1998	AQUIMISA, CONSULTORES AGRO-INDUSTRIAIS, LDA		145,20				145,20	
	2160	FERNANDO AUGUSTO CAVALHEIRO		2.905,40	2.905,40				
	2183	ROMEU MANUEL REGO		336,50				336,50	
	2259	FISCALPREVE - FISCALIZAÇÃO PREVENTIVA DE GÉNEROS ALIMENTÍCIOS, LDA		45,00				45,00	
	2264	MASITRAVE-Comércio, Montagem Reparação, Manutenção Projectos Sinais de Trafego, Lda		789,19				789,19	
	2422	ARNALDO AMADOR & FILHOS, LDA		498,04				498,04	
	2444	BIOSFERA CONSTRUÇÕES UNIPESOAAL LDA		100.701,81	57.505,46	42.080,34		85.276,69	
	2585	JOSÉ CARLOS FERREIRA COELHO				1.500,00		1.500,00	
	2715	PAULO CALDEIRA, EMPREITADAS, LDA.		1.523,20				1.523,20	
	2876	ELECTROJARM, LDA.		1.257,00				1.257,00	
	2878	BIU-CONSTRUÇÕES, LDA.		5.445,98				5.445,98	
	3110	JULIO SANTOS SOARES		907,38		79,20		986,58	
	3161	A.MILNE CARMO, S.A.		1.499,62		1.744,60		3.244,22	
	3638	BARATA & MARCELINO-ENGENHARIA ENERGETICA, S.A.		24.857,73				24.857,73	
	3664	PAULO ADEGAS, SOCIEDADE UNIPESOAAL, LDA.		809,14				809,14	
	3672	ANTONIO JULIO FIDALGO		2.345,40				2.345,40	
	4191	AÇOREIRA & ALMEIDA, LDA		7.061,60	7.061,60	11.673,70		11.673,70	
	4265	Ergicon Portugal, Engenharia e Construção S.a.		4.998,10	4.998,10				
	4337	Francisco Alexandre Rosinha - Construções Unipessoal, Lda.		1.689,88				1.689,88	
	4578	Floresta Bem Cuidada, Lda		4.865,06		7.063,36		11.928,42	
	4633	Desafios da Horta, Lda.				10.916,70		10.916,70	
	4645	Tiago André Mota Pando, unipessoal Lda				2.400,01		2.400,01	
	4656	ECOFMEQ, ENGENHARIA, EQUIPAMENTOS E AMBIENTE, UNIP. LDA				8.991,09		8.991,09	
	4687	Monferro Business Service, Lda.				2.850,70		2.850,70	
	4758	Mosteiro Queirós, Unipessoal, Lda				1.049,41		1.049,41	
	8386	Errado - Albano Martins de Paiva e Filhos		1.441,44				1.441,44	
26.3		Sindicatos			5.743,71	5.743,71			
26.3.1		STAL			5.308,73	5.308,73			
26.3.4		SINTAP			225,68	225,68			
26.3.6		SINDICATO TRAB.FUNÇÃO PÚBLICA			209,30	209,30			
26.6		OUTROS DESCONTOS SOBRE OS VENCIMENTOS		120,00	10.893,20	10.949,42		176,22	
26.6.17		FEDERAÇÃO PORTUGUESA DE NATAÇÃO		120,00	153,00	171,00		138,00	
26.6.19		DIRECÇÃO GERAL DE IMPOSTOS-FINANÇAS MONCORVO			1.622,87	1.622,87			
26.6.2		ASSOCIAÇÃO DOS TÉCNICOS ADMINISTRATIVOS MUNICIPAIS			183,55	183,55			
26.6.24		AGENTE EXECUÇÃO-MICHEL ALVES			1.119,89	1.119,89			
26.6.25		M. Oliveira da Sila-Ag. Exec.			354,42	354,42			
26.6.30		PAULO GALVAO TELES - SOLICITADOR			3.048,36	3.048,36			
26.6.33		MASTERIDEIA-(FILIPE MAIA)			28,84	28,84			
26.6.34		PRESTACAO AGUA - CMTM - POCAL			76,43	114,65		38,22	
26.6.38		FILIPA GABRIELA ALVES-AGENTE EXECUÇÃO			977,93	977,93			
26.6.4		RICARDO DE FREITAS LUIS			1.252,10	1.252,10			
		A TRANSPORTAR ...		570.931,00	1.268.414,70	1.348.696,01		651.212,31	

ENTIDADE M.T.M.	OPERAÇÕES DE TESOUREARIA					DATA	ANO	PAGINA
	PERÍODO : 2019/01/01 a 2019/12/31					2020/02/19	2019	4
CÓDIGO CONTA	TERCEIRO	DESIGNAÇÃO	SALDO DA GERÊNCIA ANTERIOR		MOVIMENTO ANUAL		SALDO PARA A GERÊNCIA SEGUINTE	
			DEVEDOR	CREADOR	DEBITO	CREDITO	DEVEDOR	CREADOR
		TRANSPORTE ...		570.931,00	1.268.414,70	1.348.696,01		651.212,31
26.6.5		CLAUDIA RODRIGUES-AGENTE DE EXECUÇÃO			1.275,81	1.275,81		
26.6.7		PAULA PINTO-AGENTE DE EXECUÇÃO			800,00	800,00		
26.8		Devedores e credores diversos	2.095,73		5.725,50	5.774,22		2.144,45
26.8.5		DEVEDORES E CREDITORES DE OPERAÇÕES NÃO ORÇAMENTAIS	1.950,84		5.725,50	5.729,22		1.954,56
26.8.5.3		AMA	11,50		217,50	212,79		6,79
26.8.5.7		IMT	67,50		5.508,00	5.494,50		54,00
26.8.5.9		OUTROS	1.871,84			21,93		1.893,77
26.8.5.9.05		EXECUÇÕES FISCAIS - IMPOSTO DE JUSTIÇA	1.238,79					1.238,79
26.8.5.9.07		CREDITORES POR CANCELAMENTO DE CHEQUES	625,74					625,74
26.8.5.9.07.10		ANTONIO JOSE POINHAS CAVALHEIRO	76,32					76,32
26.8.5.9.07.11		CIDALISA DA ASSUNÇÃO GOMES PISCA SOUSA	50,00					50,00
26.8.5.9.07.14		ELIANA CAMILA SANCHES MAGALHAES MATEUS	19,80					19,80
26.8.5.9.07.16		ZLATKA DIMITROVA GEORGIEVA	79,20					79,20
26.8.5.9.07.18		MARIA ISABEL FALCATO PRAGOSO	39,60					39,60
26.8.5.9.07.19		ALCINA DE FATIMA MENDES JACINTO	45,80					45,80
26.8.5.9.07.3		RESTAURANTE CHURRASQUEIRA CHARRETE	199,52					199,52
26.8.5.9.07.4		CASSIANO JOSE MAÇORANO MADALENO	70,50					70,50
26.8.5.9.07.7		PAULA CRISTINA MARTINS	22,50					22,50
26.8.5.9.07.8		SANDRA MARIA MENESES DOS SANTOS ANDRADE	22,50					22,50
26.8.5.9.08		SERVIÇO DE ESTRANGEIROS E FRONTEIRAS	7,31			21,93		29,24
26.8.9		Credores Diversos - Outros	144,89			45,00		189,89
26.8.9.2		CRE.D.P/ PAGAMENTOS INDEVIDOS	121,25					121,25
26.8.9.5		% DOS AUTUANTES POR CONTRA-ORDENAÇÕES	23,64			45,00		68,64
		TOTAL ...		573.026,73	1.276.216,01	1.356.546,04		653.356,76

ÓRGÃO EXECUTIVO

Em 30 de Abril de 2020

[Assinatura]

Vicior Jones

R. Pontes

[Assinatura]

Roberta da Piedade Jesus

ÓRGÃO DELIBERATIVO

Em ___ de ___ de ___

[Assinatura]

[Assinatura]



Prestação de contas 2019

CÂMARA MUNICIPAL DE TORRE DE MONCORVO

Largo Dr. Campos Monteiro / 5160-303 Torre de Moncorvo / Portugal

tf 279 200 220 fx 279 200 240 / geral@torredemoncorvo.pt

Caraterização da Entidade

Onde o ferro é a alma da terra.

www.torredemoncorvo.pt

CARATERIZAÇÃO DA ENTIDADE

(De harmonia com o ponto 2.1 do PDCAL e ponto III da resolução n.º 4/2001 - 2.ª secção do Tribunal de Contas - D.R. II série, n.º 191, de 18 de Agosto de 2001)

a) **MUNICÍPIO DE TORRE DE MONCORVO** b) **2019**

1 **NÚMERO DE IDENTIFICAÇÃO FISCAL** **501 121 536**

2 **ENDEREÇO POSTAL:** **LARGO DR. CAMPOS MONTEIRO 5160-303 TORRE DE MONCORVO**
TELEFONE - TELEX - TELEFAX: **279200220 - 279200240**

3 **REGIME FINANCEIRO E OUTROS ELEMENTOS DE IDENTIFICAÇÃO:**
 O REGIME FINANCEIRO DA AUTARQUIA É O ESTABELECIDO PELA LEI Nº 73/2013 DE 3/09

4 **NÚMERO DE ELEITORES** **8167**

5 **LEGISLAÇÃO (CONSTITUIÇÃO, ORGÂNICA E FUNCIONAMENTO, QUANDO APLICÁVEL):**
 LEI Nº 169/99 DE 18/09, LEI 75/2013 DE 12/09 E QUANTO AO FUNCIONAMENTO D. LEI Nº 305/2009 DE 23/10

6 **ESTRUTURA ORGANIZACIONAL EFETIVA (ORGANOGRAMA E, QUANDO APLICÁVEL, A INDICAÇÃO DOS ÓRGÃOS DE NATUREZA CONSULTIVA E DE FISCALIZAÇÃO):**

	Data de Aprovação	Data de Publicação	Diário da República
Estrutura Orgânica	28/12/2012	11/01/2013	Nº8-2ªSÉRIE
Quadro de Pessoal	10/12/2018		
Reestruturação de Serviços	28/12/2012	11/01/2013	Nº 8-2ª SÉRIE

7 **DESCRIÇÃO SUMÁRIA DAS ATIVIDADES:**

8 **RECURSOS HUMANOS - IDENTIFICAÇÃO DO PRESIDENTE E DEMAIS MEMBROS DO ÓRGÃO EXECUTIVO E, QUANDO APLICÁVEL, DOS RESPONSÁVEIS PELA DIREÇÃO DA ENTIDADE:**

PRESIDENTE-NUNO JORGE RODRIGUES GONÇALVES
 VEREADOR A TEMPO INTEIRO-VICTOR MANUEL DA SIVA MOREIRA
 VERADORA A TEMPO INTEIRO-MARIA DA PIEDADE LEONARDO TEIXEIRA CALHEIROS E MENESES
 VEREADOR-PORFIRIO ANDRÉ NUNES EVANGELISTA
 VERADORA-MARIA DE LURDES MANO PONTES

RESUMO (N.º DE MEMBROS DO ÓRGÃO EXECUTIVO):

Em regime de permanência.....	3
A meio tempo	0
Outros	2

OBS

9 **ORGANIZAÇÃO CONTABILÍSTICA: BREVE DESCRIÇÃO DAS PRINCIPAIS CARATERÍSTICAS DO SISTEMA INFORMÁTICO UTILIZADO/EXISTENTE; DEMONSTRAÇÕES FINANCEIRAS INTERVALARES, QUANDO EXISTIREM; EXISTÊNCIA OU NÃO DE DESCENTRALIZAÇÃO CONTABILÍSTICA E EM CASO AFIRMATIVO, BREVE DESCRIÇÃO DO SISTEMA UTILIZADO E DO MODO DE ARTICULAÇÃO COM A CONTABILIDADE CENTRAL: TODOS OS PROCEDIMENTOS SÃO FEITOS AUTOMATICAMENTE NÃO HÁ DOCUMENTOS FINANCEIROS INTERCALARES.**

10 **INDICADORES DE GESTÃO**

Fundo de Equilíbrio Financeiro	7 148 284,00
Fundo Social Municipal	191 629,00
Participação Fixa no IRS	185 999,00
Receitas Correntes no ano anterior ao da gerência em apreciação	10 000 134,58
Despesas de Investimento no ano anterior ao da gerência em apreciação	5 339 361,36
Despesas com Pessoal do Quadro	2 059 270,12
Despesas com Pessoal em Qualquer Outra Situação	328 588,59
Dívidas a Receber de Terceiros	397 485,95

Até 31 de Maio de 2020

11 AÇÕES INSPETIVAS:

Identificação das ações inspetivas levadas a efeito por órgãos de controlo interno (IGF e IGAT), com incidência na Gerência e nos 3 anos anteriores:

Data da ação	Período abrangido	Entidade	Nº PROC
Data da ação	Período abrangido	Entidade	N.º Proc.
Data da ação	Período abrangido	Entidade	N.º Proc.

12 INDICAÇÃO DA QUOTA PARTE DAS AMORTIZAÇÕES E ENCARGOS FINANCEIROS RESULTANTES DE EMPRÉSTIMOS CONTRAÍDOS PELAS ASSOCIAÇÕES DE MUNICÍPIOS EM QUE A ENTIDADE PARTICIPE E OU EMPRESAS PÚBLICAS MUNICIPAIS

DESIGNAÇÃO	UN: Euros

13 SERVIÇOS MUNICIPALIZADOS

A entidade tem serviços Municipalizados? N

Se respondeu sim, especifique quais e indique os respetivos grupos:

14 REGULAMENTOS/DIRETIVAS INTERNAS:

A entidade tem regulamentos/diretivas internas relativos às áreas contabilística, financeira e de controlo interno? S

Se respondeu sim, especifique quais e indique, no caso de recurso a empresas de consultadoria ou auditoria, as áreas de atuação abrangidas:

15 DOCUMENTOS DE GESTÃO:

	Data de Aprovação pelo	Data de Aprovação pelo	Observações
	Órgão Executivo	Órgão Deliberativo	
Grandes Opções do Plano	30/10/2018	10/12/2018	
Orçamento	30/10/2018	10/12/2018	
Documentos de Prestação de Contas			

16 OUTRA INFORMAÇÃO CONSIDERADA RELEVANTE:

Em 23 de Abril de 2020

O Responsável pelos Serviços,



Handwritten signatures and initials in the top left corner, including "G. J. Moura" and "Pedro M.".



Prestação de contas 2019

CÂMARA MUNICIPAL DE TORRE DE MONCORVO

Largo Dr. Campos Monteiro / 5160-303 Torre de Moncorvo / Portugal

tf 279 200 220 fx 279 200 240 / geral@torredemoncorvo.pt

Modificações do Orçamento-Receita

Onde o ferro é a alma da terra.

www.torredemoncorvo.pt

Fl 154.

MODIFICAÇÕES AO ORÇAMENTO DA RECEITA

ENTIDADE
MUNICÍPIO DE TORRE DE MONCORVO

TOTAL DE ALTERAÇÕES : 1
TOTAL DE REVISÕES : 1

DO ANO CONTABILISTICO DE: 2019

Período: 2019/01/02 a 2019/12/31

CLASSIFICAÇÃO ECONÓMICA		DOTAÇÕES DA RECEITA			OBSERVAÇÕES	
CÓDIGO	DESCRIÇÃO	PREVISÕES INICIAIS	MODIFICAÇÕES ORÇAMENTAIS			PREVISÕES CORRIGIDAS
			INSCRIÇÕES / REFORÇOS	DIMINUIÇÕES / ANULAÇÕES		
01	IMPOSTOS DIRECTOS	966.900,00			966.900,00	
0102	OUTROS	966.900,00			966.900,00	
010202	IMPOSTO MUNICIPAL SOBRE IMOVEIS	602.200,00			602.200,00	
010203	IMPOSTO UNICO DE CIRCULAÇÃO	133.500,00			133.500,00	
010204	IMPOSTO MUNICIPAL SOBRE TRANSMISSOES ONEROSAS DE IMOVEIS	144.800,00			144.800,00	
010205	DERRAMA	85.900,00			85.900,00	
010299	IMPOSTOS DIRECTOS DIVERSOS	500,00			500,00	
02	IMPOSTOS INDIRECTOS	4.450,00			4.450,00	
0202	OUTROS	4.450,00			4.450,00	
020206	IMPOSTOS DIRECT. ESPECIFICOS DAS AUTARQU	4.450,00			4.450,00	
02020601	MERCADOS E FEIRAS	500,00			500,00	
02020602	LOTEAMENTOS E OBRAS	500,00			500,00	
02020603	OCUPAÇÃO DA VIA PÚBLICA	500,00			500,00	
02020605	PUBLICIDADE	500,00			500,00	
02020699	OUTROS	2.450,00			2.450,00	
0202069901	TMDP	1.450,00			1.450,00	
0202069902	TDFTH	500,00			500,00	
0202069999	OUTROS	500,00			500,00	
04	TAXAS, MULTAS E OUTRAS PENALIDADES	73.450,00			73.450,00	
0401	TAXAS	59.600,00			59.600,00	
040123	TAXAS ESPECÍFICAS DAS AUTARQUIAS LOCAIS	59.600,00			59.600,00	
04012301	MERCADOS E FEIRAS	17.000,00			17.000,00	
04012302	LOTEAMENTO E OBRAS	21.900,00			21.900,00	
04012303	OCUPAÇÃO DE VIA PÚBLICA	1.300,00			1.300,00	
04012305	CAÇA, USO E PORTE DE ARMAS	500,00			500,00	
04012399	OUTROS	18.900,00			18.900,00	
0401239901	TDFTH	500,00			500,00	
0401239902	TAXA PELA EMISSAO DO CERTIFICADO DE REGISTO	500,00			500,00	
0401239999	OUTRAS	17.900,00			17.900,00	
0402	MULTAS E OUTRAS PENALIDADES	13.850,00			13.850,00	
040201	JUROS DE MORA	11.250,00			11.250,00	
040202	JUROS COMPENSATÓRIOS	1.600,00			1.600,00	
040204	COIMAS E PENALIDADES POR CONTRA-ORDENAÇÃO	500,00			500,00	
040299	MULTAS E PEANLIDADES DIVERSAS	500,00			500,00	
05	RENDIMENTOS DE PROPRIEDADE	2.000,00			2.000,00	
0502	JUROS - SOCIEDADES FINANCEIRAS	500,00			500,00	
050201	BANCOS E OUTRAS INSTITUIÇÕES FINANCEIRAS	500,00			500,00	
0503	JUROS- ADMINISTRAÇÕES PÚBLICAS	500,00			500,00	
050301	ADMINISTRAÇÃO CENTRAL- ESTADO	500,00			500,00	
0510	RENDAS	1.000,00			1.000,00	
051004	EDIFÍCIOS	500,00			500,00	
051099	OUTROS	500,00			500,00	
06	TRANSFERÊNCIAS CORRENTES	7.408.584,00	20,00	20,00	7.408.584,00	
0603	ADMINISTRAÇÃO CENTRAL	7.408.584,00	20,00	20,00	7.408.584,00	
060301	ESTADO	7.160.874,00	10,00	20,00	7.160.864,00	
06030101	FUNDO DE EQUILIBRIO FINANCEIRO	6.433.456,00			6.433.456,00	
06030102	FUNDO SOCIAL MUNICIPAL	191.629,00			191.629,00	
06030103	PARTICIPAÇÃO FIXA NO IRS	185.999,00			185.999,00	
06030106	TRANSFERENCIA DE COMPETENCIAS - LEI 50/2018	210,00	10,00		220,00	
06030199	OUTRAS	349.580,00		20,00	349.560,00	
0603019901	D.R.E.N.	119.580,00		20,00	119.560,00	
0603019906	FSE - FUNDO SOCIAL EUROPEU	220.000,00			220.000,00	
0603019909	OUTRAS	10.000,00			10.000,00	
060306	ESTADO-PART. COMUNITÁRIA EM PROJ. CO-FIN	135.000,00			135.000,00	
06030601	QREN-PORTUGAL 2020-CIM-DOURO-OUTROS	135.000,00			135.000,00	
060307	SERVIÇOS E FUNDOS AUTÓNOMOS	60.210,00	10,00		60.220,00	
06030701	TRANSFERENCIA DE COMPETENCIAS - LEI 50/2018	210,00	10,00		220,00	
06030709	OUTROS	60.000,00			60.000,00	

MODIFICAÇÕES AO ORÇAMENTO DA RECEITA

ENTIDADE
MUNICÍPIO DE TORRE DE MONCORVO

TOTAL DE ALTERAÇÕES : 1
TOTAL DE REVISÕES : 1

DO ANO CONTABILISTICO DE: 2019

Período: 2019/01/02 a 2019/12/31

41
REP
91
Red

CLASSIFICAÇÃO ECONÓMICA		DOTAÇÕES DA RECEITA			OBSERVAÇÕES	
CÓDIGO	DESCRIÇÃO	PREVISÕES INICIAIS	MODIFICAÇÕES ORÇAMENTAIS			PREVISÕES CORRIGIDAS
			INSCRIÇÕES / REFORÇOS	DIMINUIÇÕES / ANULAÇÕES		
060309	SERV. E FUND. AUTÓNOM. -SUBSISTEMA DE PROTECÇÃO À FAMÍLIA E POLITICAS ACTIVAS DE EMPREGO E FORMAÇÃO PROFISSIONAL	52.500,00			52.500,00	
06030901	I.E.F.P.	40.000,00			40.000,00	
06030902	INSTITUTO DE SOLIDARIEDADE E SEGURANÇA SOCIAL	12.000,00			12.000,00	
06030909	OUTROS	500,00			500,00	
07	VENDA DE BENS E SERVIÇOS CORRENTES	1.964.000,00			1.964.000,00	
0701	VENDA DE BENS	421.800,00			421.800,00	
070102	LIVROS E DOCUMENTAÇÃO TÉCNICA	500,00			500,00	
070103	PUBLICAÇÕES E IMPRESSOS	500,00			500,00	
070111	PRODUTOS ACABADOS E INTERMÉDIOS	415.000,00			415.000,00	
07011101	ÁGUA	415.000,00			415.000,00	
070199	OUTROS	5.800,00			5.800,00	
0702	SERVIÇOS	828.900,00			828.900,00	
070201	ALUGUER DE ESPAÇOS E EQUIPAMENTOS	500,00			500,00	
070207	ALIMENTAÇÃO E ALOJAMENTO	7.100,00			7.100,00	
070208	SERVIÇOS SOCIAIS, RECREAT., CULTURAIS E D	48.200,00			48.200,00	
07020802	SERVIÇOS RECREATIVOS	39.600,00			39.600,00	
0702080299	OUTROS	39.600,00			39.600,00	
07020803	SERVIÇOS CULTURAIS	8.100,00			8.100,00	
0702080399	OUTROS	8.100,00			8.100,00	
07020804	SERVIÇOS DESPORTIVOS	500,00			500,00	
070209	SERVIÇOS ESPECÍFICOS DAS AUTARQUIAS	766.200,00			766.200,00	
07020901	SANEAMENTO	338.000,00			338.000,00	
07020902	RESIDUOS SÓLIDOS	398.100,00			398.100,00	
07020903	TRANSPORTES COLECTIVOS DE PESSOAS E MERC	6.700,00			6.700,00	
0702090302	TRANSPORTES ESCOLARES	6.200,00			6.200,00	
0702090399	OUTROS	500,00			500,00	
07020904	TRABALHOS POR CONTA DE PARTICULARES	11.200,00			11.200,00	
07020905	CEMITÉRIOS	500,00			500,00	
07020906	MERCADOS E FEIRAS	500,00			500,00	
07020907	PARQUES DE ESTACIONAMENTO	10.700,00			10.700,00	
07020999	OUTROS	500,00			500,00	
070299	OUTROS	6.900,00			6.900,00	
07029901	ENCARGOS DE COBRANÇA DE RECEITAS	500,00			500,00	
07029999	OUTROS	6.400,00			6.400,00	
0703	RENDAS	713.300,00			713.300,00	
070301	HABITAÇÕES	21.400,00			21.400,00	
070302	EDIFÍCIOS	5.000,00			5.000,00	
070399	OUTRAS	686.900,00			686.900,00	
07039901	RENDA DE CONCESSÕES	514.600,00			514.600,00	
07039902	ATMAD-CONCESSÃO ETAR E BARRAGENS	500,00			500,00	
07039903	CONCESSÃO DE EOLICAS	44.400,00			44.400,00	
07039904	RENDA DE BARRAGENS (ANMP EDP)	88.700,00			88.700,00	
07039909	OUTRAS	38.700,00			38.700,00	
08	OUTRAS RECEITAS CORRENTES	44.000,00			44.000,00	
0801	OUTRAS	44.000,00			44.000,00	
080199	OUTRAS	44.000,00			44.000,00	
08019903	IVA REEMBOLSADO	29.200,00			29.200,00	
08019904	IVA INVERSAO DA LIQUIDAÇÃO	500,00			500,00	
08019999	DIVERSAS	14.300,00			14.300,00	
0801999999	DIVERSAS	14.300,00			14.300,00	
09	VENDAS DE BENS DE INVESTIMENTO	45.700,00			45.700,00	
0901	TERRENOS	9.000,00			9.000,00	
090101	SOCIEDADES E QUASE-SOCIEDADES NÃO FINANC	1.500,00			1.500,00	
090110	FAMÍLIAS	7.500,00			7.500,00	
0902	HABITAÇÕES	33.200,00			33.200,00	
090210	FAMÍLIAS	33.200,00			33.200,00	
0903	EDIFÍCIOS	500,00			500,00	

MODIFICAÇÕES AO ORÇAMENTO DA RECEITA

ENTIDADE
MUNICÍPIO DE TORRE DE MONCORVO

TOTAL DE ALTERAÇÕES : 1
TOTAL DE REVISÕES : 1

DO ANO CONTABILISTICO DE: 2019

Período: 2019/01/02 a 2019/12/31

CLASSIFICAÇÃO ECONÓMICA		DOTAÇÕES DA RECEITA			OBSERVAÇÕES	
CÓDIGO	DESCRIÇÃO	PREVISÕES INICIAIS	MODIFICAÇÕES ORÇAMENTAIS			PREVISÕES CORRIGIDAS
			INSCRIÇÕES / REFORÇOS	DIMINUIÇÕES / ANULAÇÕES		
090304	ADMISTRAÇÃO PÚBLICA- ADMNISTRAÇÃO CENTRAL - SERVIÇOS E FUNDOS AUTONOMOS	500,00			500,00	
0904	OUTROS BENS DE INVESTIMENTO	3.000,00			3.000,00	
090401	SOCIEDADES E QUASE-SOCIEDADES NÃO FINANC	1.500,00			1.500,00	
09040101	EQUIPAMENTO DE TRANSPORTE	500,00			500,00	
09040102	MAQUINARIA E EQUIPAMENTO	500,00			500,00	
09040103	OUTROS	500,00			500,00	
090410	FAMILIAS	1.500,00			1.500,00	
09041001	EQUIPAMENTO DE TRANSPORTE	500,00			500,00	
09041002	MAQUINARIA E EQUIPAMENTO	500,00			500,00	
09041003	OUTROS	500,00			500,00	
10	TRANSFERÊNCIAS DE CAPITAL	6.184.783,00	20,00	2.212.870,44	3.971.932,56	
1003	ADMINISTRAÇÃO CENTRAL	6.184.783,00	20,00	2.212.870,44	3.971.932,56	
100301	ESTADO	1.253.573,00	10,00	20,00	1.253.563,00	
10030101	FUNDO DE EQUILIBRIO FINANCEIRO	714.828,00			714.828,00	
10030106	TRANSFERENCIA DE COMPETENCIAS - LEI 50/2018	210,00	10,00		220,00	
10030199	OUTROS	538.535,00		20,00	538.515,00	
1003019901	TRANSFERENCIAS IMPOSTOS ESTADO - N.º3 ART.º 35.º DA LEI 73/2013	537.455,00			537.455,00	
1003019902	PARTICIPAÇÃO DOS MUNICIPIOS NA RECEITA DO IVA - ART.º26/A DA LEI 73/2013	500,00			500,00	
1003019908	MINISTERIO DA EDUCAÇÃO	80,00		20,00	60,00	
1003019909	OUTROS	500,00			500,00	
100307	ESTADO-PARTIC. COMUNITARIA EM PROJ. CO-F	4.800.000,00		2.212.850,44	2.587.149,56	
10030701	QREN-PORTUGAL 2020-CIM DOURO-OUTROS	4.800.000,00		2.212.850,44	2.587.149,56	
100308	SERVIÇOS E FUNDOS AUTÓNOMOS	131.210,00	10,00		131.220,00	
10030801	TRANSFERENCIA DE COMPETENCIAS - LEI 50/2018	210,00	10,00		220,00	
10030802	FUNDO DO BAIXO SABOR (FBS)	130.500,00			130.500,00	
10030809	OUTROS	500,00			500,00	
11	ACTIVOS FINANCEIROS	23.500,00			23.500,00	
1109	UNIDADES DE PARTICIPAÇÃO	3.500,00			3.500,00	
110901	SOCIEDADES E QUASE-SOCIEDADES NÃO FINANC	3.500,00			3.500,00	
1110	ALIENAÇÃO DE PARTES SOCIAIS DE EMPRESAS	20.000,00			20.000,00	
12	PASSIVOS FINANCEIROS	1.242.200,00			1.242.200,00	
1205	EMPRÉSTIMOS A CURTO PRAZO	500.000,00			500.000,00	
120502	SOCIEDADES FINANCEIRAS	500.000,00			500.000,00	
1206	EMPRÉSTIMOS A MÉDIO E LONGO PRAZOS	742.200,00			742.200,00	
120602	SOCIEDADES FINANCEIRAS	742.200,00			742.200,00	
13	OUTRAS RECEITAS DE CAPITAL	1.251.000,00		1.250.000,00	1.000,00	
1301	OUTRAS	1.251.000,00		1.250.000,00	1.000,00	
130101	INDEMNIZAÇÕES	500,00			500,00	
130199	OUTRAS	1.250.500,00		1.250.000,00	500,00	
13019901	COMPENSAÇÃO-BÓLICAS	1.250.000,00		1.250.000,00		
13019999	OUTRAS	500,00			500,00	
15	REPOSIÇÕES NÃO ABATIDAS NOS PAGAMENTOS		1.572,00		1.572,00	
1501	REPOSIÇÕES NÃO ABATIDAS NOS PAGAMENTOS		1.572,00		1.572,00	
150101	REPOSIÇÕES NÃO ABATIDAS NOS PAGAMENTOS		1.572,00		1.572,00	
16	SALDO DA GERÊNCIA ANTERIOR		118.390,23		118.390,23	
1601	SALDO ORÇAMENTAL		118.390,23		118.390,23	
160101	NA POSSE DO SERVIÇO		118.390,23		118.390,23	
TOTAL ...		19.210.567,00	120.002,23	3.462.890,44	15.867.678,79	

ÓRGÃO EXECUTIVO

Em 30 de Abril de 2020

N-V

Victor Garcia

Montes

Paulo Cesar F. L.


Matez de Fiedade Mendes

ÓRGÃO DELIBERATIVO

Em ___ de ___ de ___

14.
Cy
Recho

Handwritten signatures and initials in the top left corner, including a large 'M' logo.



Prestação de contas 2019

CÂMARA MUNICIPAL DE TORRE DE MONCORVO

Largo Dr. Campos Monteiro / 5160-303 Torre de Moncorvo / Portugal

tf 279 200 220 fx 279 200 240 / geral@torredemoncorvo.pt

Modificações do Orçamento-Despesa

Onde o ferro é a alma da terra.

www.torredemoncorvo.pt

F1
159.

IDENTIFICAÇÃO DAS RUBRICAS			DESPESA				O B S
CLASSIFICAÇÃO		DESCRIÇÃO	DOTAÇÕES INICIAIS	MODIFICAÇÕES ORÇAMENTAIS		DOTAÇÕES CORRIGIDAS	
ORGÂNICA	ECONÓMICA			INSCRIÇÕES / REFORÇOS	DIMINUIÇÕES / ANULAÇÕES		
AM		ASSEMBEIA MUNICIPAL					
AM	01	DESPESAS COM O PESSOAL					
AM	0102	ABONOS VARIÁVEIS OU EVENTUAIS					
AM	010204	AJUDAS DE CUSTO	2.500,00		900,00	1.600,00	
AM	010213	OUTROS SUPLEMENTOS E PRÊMIOS					
AM	01021302	OUTROS (SENHA DE PRESENÇA)	14.800,00		3.300,23	11.499,77	
AM	02	AQUISIÇÃO DE BENS E SERVIÇOS					
AM	0202	AQUISIÇÃO DE SERVIÇOS					
AM	020213	DESLOCAÇÕES E ESTADAS	4.000,00		1.045,00	2.955,00	
AM	020220	OUTROS TRABALHOS ESPECIALIZADOS	2.400,00		1.072,00	1.328,00	
SO		SEM ORGANICA					
SO	01	DESPESAS COM O PESSOAL					
SO	0101	REMUNERAÇÕES CERTAS E PERMANENTES					
SO	010101	TITULARES DE ORGAOS SOB. MEMBROS DE ORG. AUT.	90.400,00		33,00	90.367,00	
SO	010104	PESSOAL DOS QUADROS-REGIME DE CONTRATO INDIVIDUAL DE TRABALHO					
SO	01010401	PESSOAL EM FUNÇÕES	1.565.000,00	1.350,00	7.500,00	1.558.850,00	
SO	01010402	ALTERAÇÕES OBRIGATORIAS DE POSICIONAMENTO REMUNERATORIO	20.600,00	30.850,00		51.450,00	
SO	01010404	RECRUTAMENTO DE PESSOAL PARA NOVOS POSTOS DE TRABALHO	250,00		250,00		
SO	010106	PESSOAL CONTRATADO A TERMO					
SO	01010601	PESSOAL EM FUNÇÕES	100.100,00		41.838,00	58.262,00	
SO	01010602	ALTERAÇÃO OBRIGATORIAS DE POSICIONAMENTO REMUNERATORIO	10,00		10,00		
SO	01010604	RECRUTAMENTO DE PESSOAL PARA NOVOS POSTOS DE TRABALHO	70.000,00		34.182,50	35.817,50	
SO	010107	PESSOAL EM REGIME DE TAREFA OU AVENÇA	10,00		10,00		
SO	010108	PESSOAL AGUARDANDO APOSENTAÇÃO	2.500,00		2.186,00	314,00	
SO	010109	PESSOAL EM QUALQUER OUTRA SITUAÇÃO	170.000,00		16.455,00	153.545,00	
SO	010111	REPRESENTAÇÃO					
SO	01011101	MEMBROS DOS ORGÃOS AUTARQUICOS	22.100,00		58,00	22.042,00	
SO	01011102	DIRIGENTES	4.700,00		24,50	4.675,50	
SO	010113	SUBSÍDIO DE REFEIÇÃO	230.000,00		22.754,00	207.246,00	
SO	010114	SUBSÍDIOS DE FÉRIAS E NATAL	350.000,00		27.277,00	322.723,00	
SO	010115	REMUNERAÇÕES POR DOENÇA E MATERNIDADE / PATERNIDADE	23.200,00	1.500,00		24.700,00	
SO	0102	ABONOS VARIÁVEIS OU EVENTUAIS					
SO	010202	HORAS EXTRAORDINÁRIAS	41.400,00	32.500,00	1.016,00	72.884,00	
SO	010204	AJUDAS DE CUSTO	9.800,00	2.500,00	1.883,50	10.416,50	
SO	010205	ABONO PARA FALHAS	8.700,00		50,00	8.650,00	
SO	010209	SUBSÍDIO DE PREVENÇÃO	10,00		10,00		
SO	010210	SUBSÍDIO DE TRABALHO NOCTURNO	10,00		10,00		
SO	010211	SUBSÍDIO DE TURNO	10.400,00	650,00		11.050,00	
SO	010212	INDMNIZAÇÕES POR CESSAÇÃO DE FUNÇÕES	5.600,00		2.272,50	3.327,50	
SO	010213	OUTROS SUPLEMENTOS E PRÊMIOS					
SO	01021301	PREMIOS DE DESEMPENHO	10,00		10,00		
SO	01021302	OUTROS (SENHA DE PRESENÇA)	4.500,00		237,50	4.262,50	
SO	0103	SEGURANÇA SOCIAL					
SO	010301	ENCARGOS COM A SAÚDE	106.500,00	11.300,00	25.000,00	92.800,00	
SO	010302	OUTROS ENCARGOS COM A SAÚDE	61.800,00	18.560,00		80.360,00	
SO	010303	SUBSÍDIO FAMILIAR A CRIANÇAS E JOVENS	11.900,00		6.106,50	5.793,50	
SO	010304	OUTRAS PRESTAÇÕES FAMILIARES	7.000,00		5.525,50	1.474,50	
SO	010305	CONTRIBUIÇÕES PARA A SEGURANÇA SOCIAL					
SO	01030502	SEGURANÇA SOCIAL DOS FUNCIONÁRIOS PUBLICOS					
SO	0103050201	CAIXA GERAL DE APOSENTAÇÕES	378.000,00		36.030,00	341.970,00	
SO	0103050202	REGIME GERAL	220.000,00		12.528,50	207.471,50	
SO	01030503	OUTROS	5.900,00	14.000,00		19.900,00	
SO	010309	SEGUROS					
SO	01030901	SEGUROS DE ACIDENTES NO TRABALHO E DOENÇAS PROFISSIONAIS	55.900,00		22.176,00	33.724,00	
SO	02	AQUISIÇÃO DE BENS E SERVIÇOS					
SO	0201	AQUISIÇÃO DE BENS					
SO	020101	MATÉRIAS-PRIMAS E SUBSIDIÁRIAS	20.000,00		18.300,00	1.700,00	
SO	020102	COMBUSTÍVEIS E LUBRIFICANTES					
SO	02010201	GASOLINA	5.400,00	1.500,00	500,00	6.400,00	

MUNICÍPIO DE TORRE DE MONCORVO

TOTAL DE ALTERAÇÕES : 5
TOTAL DE REVISÕES : 1

DO ANO CONTABILISTICO DE 2019

Período: 2019/01/02 a 2019/12/31

IDENTIFICAÇÃO DAS RUBRICAS

DESPESA

CLASSIFICAÇÃO ORGÂNICA		DESCRIÇÃO	DOTAÇÕES INICIAIS	MODIFICAÇÕES ORÇAMENTAIS		DOTAÇÕES CORRIGIDAS	O B S
ORGÂNICA	ECONÓMICA			INSCRIÇÕES / REFORÇOS	DIMINUIÇÕES / ANULAÇÕES		
SO	02010202	GASÓLEO	103.200,00	5.000,00	15.000,00	93.200,00	
SO	02010299	OUTROS	60.700,00		8.746,00	51.954,00	
SO	020103	MUNIÇÕES, EXPLOSIVOS E ARTIFÍCIOS	10,00		10,00		
SO	020104	LIMPEZA E HIGIENE	24.100,00	1.500,00	510,50	25.089,50	
SO	020105	ALIMENTAÇÃO- REFEIÇÕES CONFECCIONADAS	10,00		10,00		
SO	020106	ALIMENTAÇÃO- GÊNEROS PARA CONFECCIONAR	42.400,00	5.000,00	2.359,50	45.040,50	
SO	020107	VESTUÁRIO E ARTIGOS PESSOAIS	10.010,00		125,00	9.885,00	
SO	020108	MATERIAL DE ESCRITÓRIO	13.400,00	1.500,00	60,00	14.840,00	
SO	020109	PRODUTOS QUÍMICOS E FARMACÊUTICOS	10,00		10,00		
SO	020111	MATERIAL DE CONSUMO CLÍNICO	400,00		317,00	83,00	
SO	020112	MATERIAL DE TRANSPORTE- PEÇAS	54.200,00	10.000,00	5.970,00	58.230,00	
SO	020114	OUTRO MATERIAL- PEÇAS	9.100,00		5.225,50	3.874,50	
SO	020115	PRÊMIOS, CONDECORAÇÕES E OFERTAS	21.100,00	14.000,00	4.500,00	30.600,00	
SO	020116	MERCADORIAS PARA VENDA					
SO	02011601	AGUA	360.010,00	120.000,00	41.640,00	438.370,00	
SO	02011603	Outros	8.600,00		2.500,00	6.100,00	
SO	020117	FERRAMENTAS E UTENSÍLIOS	5.400,00		1.313,00	4.087,00	
SO	020118	LIVROS E DOCUMENTAÇÃO TÉCNICA	10,00	10.000,00	770,00	9.240,00	
SO	020119	ARTIGOS HONORÍFICOS E DE DECORAÇÃO	10,00		10,00		
SO	020120	MATERIAL DE EDUCAÇÃO, CULTURA E RECREIO	10.300,00	2.000,00		12.300,00	
SO	020121	OUTROS BENS	71.100,00	50.000,00	30.670,00	90.430,00	
SO	0202	AQUISIÇÃO DE SERVIÇOS					
SO	020201	ENCARGOS DE INSTALAÇÕES	824.800,00	11.816,00	12.500,00	824.116,00	
SO	020202	LIMPEZA E HIGIENE	489.000,00		231.964,00	257.036,00	
SO	020203	CONSERVAÇÃO DE BENS	32.200,00	14.500,00		46.700,00	
SO	020204	LOCAÇÃO DE EDIFÍCIOS	61.400,00		24.728,00	36.672,00	
SO	020206	LOCAÇÃO DE MATERIAL DE TRANSPORTE		3.500,00	2.848,50	651,50	
SO	020208	LOCAÇÃO DE OUTROS BENS	110.400,00		30.391,50	80.008,50	
SO	020209	COMUNICAÇÕES	78.400,00	40.000,00	8.582,00	109.818,00	
SO	020210	TRANSPORTES	281.700,00	62.635,00	40.000,00	304.335,00	
SO	020211	REPRESENTAÇÃO DOS SERVIÇOS	4.100,00	2.500,00	1.282,50	5.317,50	
SO	020212	SEGUROS	54.000,00		4.727,00	49.273,00	
SO	020213	DESLOCAÇÕES E ESTADAS	34.900,00		21.845,50	13.054,50	
SO	020214	ESTUDOS, PARCERES, PROJECTOS E CONSULTAD	106.010,00		81.000,00	25.010,00	
SO	020215	FORMAÇÃO	2.100,00	4.600,00		6.700,00	
SO	020216	SEMINÁRIOS, EXPOSIÇÕES E SIMILARES	2.010,00		2.000,00	10,00	
SO	020217	PUBLICIDADE	87.600,00	38.500,00		126.100,00	
SO	020218	VIGILÂNCIA E SEGURANÇA	617,50		190,00	427,50	
SO	020219	ASSISTÊNCIA TÉCNICA	14.000,00	2.800,00		16.800,00	
SO	020220	OUTROS TRABALHOS ESPECIALIZADOS	371.710,00	30.785,00	49.159,00	353.336,00	
SO	020222	SERVIÇOS DE SAÚDE	5.000,00		1.900,00	3.100,00	
SO	020224	ENCARGOS DE COBRANÇA DE RECEITAS	58.600,00	1.000,00	11.000,00	48.600,00	
SO	020225	OUTROS SERVIÇOS	887.750,00	135.629,00	10.985,00	1.012.394,00	
SO	03	JUROS E OUTROS ENCARGOS					
SO	0301	JUROS DA DÍVIDA PÚBLICA					
SO	030103	SOC. FINANC.-BANCOS E OUT.INSTITUIÇÕES F					
SO	03010301	EMPÉSTIMOS DE CURTO PRAZO	4.800,00		3.643,00	1.157,00	
SO	03010302	EMPRÉSTIMOS DE MÉDIO E LONGO PRAZOS					
SO	0301030201	CGD-830891 (0032/787)	100,00			100,00	
SO	0301030202	CGD-834091 (0033/587)	100,00		90,50	9,50	
SO	0301030203	CGD-827891 (031/987)	100,00		91,00	9,00	
SO	0301030205	CGD-2310291 (119/687)	100,00		59,50	40,50	
SO	0301030207	CGD-3711191 (1339/987)	1.300,00		70,50	1.229,50	
SO	0301030216	CGD-3260891 (941/387)	200,00			200,00	
SO	0301030220	BPI-003	100,00		100,00		
SO	0301030225	CGD-3797991 (1412/387)	250,00			250,00	
SO	0301030226	CGD-13306191 (137/187)	200,00			200,00	
SO	0301030227	CGD-13312691 (138/987)	250,00			250,00	
SO	0301030228	BPI-122.400,00	100,00		100,00		

MUNICÍPIO DE TORRE DE MONCORVO

TOTAL DE ALTERAÇÕES : 5
TOTAL DE REVISÕES : 1

DO ANO CONTABILISTICO DE 2019

Período: 2019/01/02 a 2019/12/31

IDENTIFICAÇÃO DAS RUBRICAS

DESPESA

CLASSIFICAÇÃO ORGÂNICA	ECONÔMICA	DESCRIÇÃO	DOTAÇÕES INICIAIS	MODIFICAÇÕES ORÇAMENTAIS		DOTAÇÕES CORRIGIDAS	O B S
				INSCRIÇÕES / REFORÇOS	DIMINUIÇÕES / ANULAÇÕES		
SO	0301030229	BPI-59.570,00					
SO	0301030230	CGD-4060091(1612/687)	100,00		68,00	32,00	
SO	0301030231	CGD-4062791(1614/287)	200,00			200,00	
SO	0301030232	CGD-4061991(1613/487)	100,00		79,50	20,50	
SO	0301030233	CGD-4300691(1775/087)	100,00		69,00	31,00	
SO	0301030234	BPI-162.487,00	100,00		96,50	3,50	
SO	0301030235	CGD-4812191(2138/387)	100,00		100,00		
SO	0301030236	BPI-830039	10,00		10,00		
SO	0301030238	BPI-774.600,00	100,00		100,00		
SO	0301030239	CGD-5509891(5509/891)	100,00		100,00		
SO	0301030245	CCAM - E.S.D.-6.079.946,96	100,00		41,50	58,50	
SO	0301030246	CCAM - 742.194,09	68.800,00	29,56		68.829,56	
SO	0303	JUROS DE LOCAÇÃO FINANCEIRA	10.400,00		5.153,00	5.247,00	
SO	030305	MATERIAL DE TRANSPORTE					
SO	0305	OUTROS JUROS	10,00		10,00		
SO	030502	OUTROS					
SO	0306	OUTROS ENCARGOS FINANCEIROS	36.500,00		20.246,00	16.254,00	
SO	030601	OUTROS ENCARGOS FINANCEIROS					
SO	04	TRANSFERÊNCIAS CORRENTES	10,00		10,00		
SO	0405	ADMINISTRAÇÃO LOCAL					
SO	040501	CONTINENTE					
SO	04050102	FREGUESIAS	12.000,00	400,00		12.400,00	
SO	04050104	ASSOCIAÇÕES DE MUNICIPIOS	100.000,00		23.849,00	76.151,00	
SO	0406	SEGURANÇA SOCIAL					
SO	040601	SISTEMAS DE SOLIDARIEDADE E SEGURANÇA SO	90.000,00		10.194,24	79.805,76	
SO	0407	INSTITUIÇÕES SEM FINS LUCRATIVOS					
SO	040701	INSTITUIÇÕES SEM FINS LUCRATIVOS	608.450,00	38.500,00	39.016,53	607.933,47	
SO	0408	FAMÍLIAS					
SO	040802	OUTRAS	29.500,00		28.400,00	1.100,00	
SO	06	OUTRAS DESPESAS CORRENTES					
SO	0602	DIVERSAS					
SO	060203	OUTRAS					
SO	06020301	OUTRAS RESTITUIÇÕES	1.900,00	12.022,00		13.922,00	
SO	06020302	IVA Pago	3.700,00		3.700,00		
SO	06020304	SERVIÇOS BANCARIOS	7.100,00	5.000,00	1.850,00	10.250,00	
SO	06020305	OUTRAS	33.200,00	5.000,00	3.320,00	34.880,00	
SO	07	AQUISIÇÃO DE BENS DE CAPITAL					
SO	0701	INVESTIMENTOS					
SO	070101	TERRENOS					
SO	070102	HABITAÇÕES	96.000,00	45.000,00	39.680,00	101.320,00	
SO	07010203	REPARAÇÃO E BENEFICIAÇÃO					
SO	070103	EDIFÍCIOS	20.000,00		10.500,00	9.500,00	
SO	07010301	INSTALAÇÕES DE SERVIÇOS	25.500,00	6.000,00	19.498,00	12.002,00	
SO	07010302	INSTALAÇÕES DESPORTIVAS E RECREATIVAS	55.500,00		42.135,00	13.365,00	
SO	07010303	MERCADOS E INSTALAÇÕES DE FISCALIZAÇÃO S	230.000,00	5.000,00	6.895,00	228.105,00	
SO	07010305	ESCOLAS	1.045.000,00		1.002.544,50	42.455,50	
SO	07010307	OUTROS	944.000,00		578.772,00	365.228,00	
SO	070104	CONSTRUÇÕES DIVERSAS					
SO	07010401	VIADUTOS, ARRUAMENTOS E OBRAS COMPLEMENT	901.000,00	265.000,00	528.905,00	637.095,00	
SO	07010402	SISTEMAS DE DRENAGEM DE ÁGUAS RESIDUAIS	295.000,00	60.000,00	111.975,00	243.025,00	
SO	07010403	ESTAÇÕES DE TRATAMENTO DE ÁGUAS RESIDUAIS	700.000,00		142.790,00	557.210,00	
SO	07010404	ILUMINAÇÃO PÚBLICA	20.000,00	31.890,23		51.890,23	
SO	07010405	PARQUES E JARDINS	78.000,00		21.200,00	56.800,00	
SO	07010406	INSTALAÇÕES DESPORTIVAS E RECREATIVAS	255.000,00		123.370,00	131.630,00	
SO	07010407	CAPTAÇÃO E DISTRIBUIÇÃO DE ÁGUA	65.500,00		9.512,00	55.988,00	
SO	07010408	VIAÇÃO RURAL					
SO	07010409	SINALIZAÇÃO E TRÂNSITO	10.000,00		800,00	9.200,00	
SO	07010412	CEMITÉRIOS	5.000,00	25.000,00	18.050,00	11.950,00	
SO	07010413	OUTROS	1.014.000,00	25.000,00	109.472,50	929.527,50	

MUNICÍPIO DE TORRE DE MONCORVO

TOTAL DE ALTERAÇÕES : 5
TOTAL DE REVISÕES : 1

DO ANO CONTABILISTICO DE 2019

Período: 2019/01/02 a 2019/12/31

IDENTIFICAÇÃO DAS RUBRICAS			DESPESA				O B S
CLASSIFICAÇÃO		DESCRIÇÃO	DOTAÇÕES INICIAIS	MODIFICAÇÕES ORÇAMENTAIS		DOTAÇÕES CORRIGIDAS	
ORGÂNICA	ECONÓMICA			INSCRIÇÕES / REFORÇOS	DIMINUIÇÕES / ANULAÇÕES		
SO	070106	MATERIAL DE TRANSPORTES					
SO	07010602	OUTRO	112.000,00	16.000,00	10.400,00	117.600,00	
SO	070107	EQUIPAMENTO DE INFORMÁTICA	79.825,00	54.600,00		134.425,00	
SO	070108	SOFTWARE INFORMÁTICO	113.935,00		66.230,00	47.705,00	
SO	070109	EQUIPAMENTO ADMINISTRATIVO	30.000,00		19.482,50	10.517,50	
SO	070110	EQUIPAMENTO BÁSICO					
SO	07011002	OUTRO	173.600,00	37.000,00	101.335,50	109.264,50	
SO	070111	FERRAMENTAS E UTENSÍLIOS	5.000,00			5.000,00	
SO	070115	OUTROS INVESTIMENTOS	944.600,00	184.500,00	336.937,50	792.162,50	
SO	0702	LOCAÇÃO FINANCEIRA					
SO	070205	MATERIAL DE TRANSPORTE- LOCAÇÃO FINANCEI	22.500,00		22.500,00		
SO	08	TRANSFERÊNCIAS DE CAPITAL					
SO	0805	ADMINISTRAÇÃO LOCAL					
SO	080501	CONTINENTE					
SO	08050102	FREGUESIAS	630.000,00		552.800,00	77.200,00	
SO	08050104	ASSOCIAÇÃO DE MUNICIPIOS	620.000,00	302.000,00	79.265,00	842.735,00	
SO	0807	INSTITUIÇÕES SEM FINS LUCRATIVOS					
SO	080701	INSTITUIÇÕES SEM FINS LUCRATIVOS	325.300,00		98.733,00	226.567,00	
SO	0808	FAMÍLIAS					
SO	080802	OUTRAS	20.000,00		20.000,00		
SO	09	ACTIVOS FINANCEIROS					
SO	0907	ACCÇÕES E OUTRAS PARTICIPAÇÕES					
SO	090701	SOCIEDADE E QUASE SOC. NÃO FINANCEIRAS-PRIVADAS	80.000,00	15.200,00		95.200,00	
SO	0908	UNIDADES DE PARTICIPAÇÃO					
SO	090805	ADMINISTRAÇÃO PÚBLICA CENTRAL- ESTADO	39.514,50			39.514,50	
SO	090808	ADMINISTRAÇÃO PÚBLICA LOCAL- CONTINENTE	38.625,00			38.625,00	
SO	10	PASSIVOS FINANCEIROS					
SO	1005	EMPRÉSTIMOS A CURTO PRAZO					
SO	100503	SOCIEDADES FINACEIRAS-BANCOS OUT.INST.FI	500.000,00			500.000,00	
SO	1006	EMPRÉSTIMOS A MÉDIO E LONGO PRAZOS					
SO	100603	SOC. FINANCEIRAS-BANCOS E OUTRAS INST. F					
SO	10060301	CGD-830891 (0032/787)	15.400,00			15.400,00	
SO	10060302	CGD-834091 (0033/587)	2.800,00		85,00	2.715,00	
SO	10060303	CGD-827891 (031/987)	2.800,00		135,00	2.665,00	
SO	10060305	CGD-2310291 (119/687)	8.000,00		125,00	7.875,00	
SO	10060306	CGD-5509891 (5509/891)	33.300,00		45,00	33.255,00	
SO	10060307	CGD-3711191 (1339/987)	41.300,00		62,00	41.238,00	
SO	10060316	CGD-3260891 (941/387)	7.500,00		79,00	7.421,00	
SO	10060320	BPI-003	18.300,00			18.300,00	
SO	10060325	CGD-3797991 (1412/387)	5.800,00		35,00	5.765,00	
SO	10060326	CGD-4060091 (1612/687)	24.700,00		100,00	24.600,00	
SO	10060327	CGD-4061991 (1613/487)	13.700,00		70,00	13.630,00	
SO	10060328	CGD-4062791 (1614/287)	9.100,00			9.100,00	
SO	10060329	CGD-4300691 (1775/087)	52.200,00			52.200,00	
SO	10060330	CGD-13306191 (137/187)	20.800,00		100,00	20.700,00	
SO	10060331	CGD-13312691 (138/987)	24.800,00			24.800,00	
SO	10060332	BPI-59.570,00	3.700,00		85,00	3.615,00	
SO	10060334	CGD-4812191 (2138/387)	37.600,00		55,00	37.545,00	
SO	10060335	BPI-122.400,00	10.200,00			10.200,00	
SO	10060336	BPI-774.600,00	34.700,00		60,00	34.640,00	
SO	10060337	BPI-162.487,00	9.700,00		83,00	9.617,00	
SO	10060339	BPI-830039	28.000,00		476,00	27.524,00	
SO	10060344	CCAM - E.S.D.-6.079.946,96	375.800,00		90,00	375.710,00	
SO	10060345	OUTROS EMPRESTIMOS	10,00			10,00	
SO	11	OUTRAS DESPESAS DE CAPITAL					
SO	1102	DIVERSAS					
SO	110201	Restituições	10,00	3.500,00	69,00	3.441,00	
TOTAL ...			19.210.567,00	1.818.616,79	5.161.505,00	15.867.678,79	

ÓRGÃO EXECUTIVO

Em 30 de Abril de 2020



Victoria Porcin

Atorres



Atuação da Fiedade de Jeneses

ÓRGÃO DELIBERATIVO

Em ___ de ___ de ___

14.

Oy
Beda



Prestação de contas 2019

CÂMARA MUNICIPAL DE TORRE DE MONCORVO

Largo Dr. Campos Monteiro / 5160-303 Torre de Moncorvo / Portugal

tf 279 200 220fx 279 200 240 / geral@torredemoncorvo.pt

Modificações às Grandes Opções do Plano

Onde o ferro é a alma da terra.

www.torredemoncorvo.pt

FI
165.

Handwritten notes and signatures at the top left of the page.

MODIFICAÇÕES ÀS GRANDES OPÇÕES DO PLANO

Período: 2019/01/02 a 2019/12/31

ANO CONTABILÍSTICO: 2019

ENTIDADE: MUNICÍPIO DE TORRE DE MONCORVO

OBJECTIVO / PROGRAMA / PROJECTO / ACÇÃO	IDENTIFICAÇÃO DO PROJ. ACÇÃO	DESCRIÇÃO	RESPONSÁVEL	DATAS		CÓDIGO ORÇAMENTAL	VALOR REALIZADO	2019				ANOS SEQUENTES			MODIFICAÇÕES		
				INICIO	FIM			EX	TOTAL DOT. INICIAL DOT. CORRIGIDA	FINANC. DEFINIDO DOT. INICIAL DOT. CORRIGIDA	FINANCIAMENTO NÃO DEFINIDO	2020	2021	2022			
1. 1.1. 1.1.1.1.1. 01		FUNÇÕES GERAIS SERVIÇOS GERAIS DA ADMINISTRAÇÃO PÚBLICA	MUNICÍPIO TORRE DE MONCORVO	2003/01/01	2019/12/31	0 SO 07010301	228.355,83	25.000,00	12.002,00	25.000,00	12.002,00				-12.998,00		
1. 1.1. 1.1.1.1.1. 03		REPARAÇÃO E CONSERVAÇÃO DE EDIFÍCIOS MUNICIPAIS	MUNICÍPIO TORRE DE MONCORVO	2014/01/02	2019/12/31	0 SO 07010307	271.875,20	190.000,00	189.526,00	190.000,00	189.526,00				-474,00		
1. 1.1. 1.1.1.1.1. 01		CONSERVAÇÃO E MANUTENÇÃO DO ESTALEIRO	MUNICÍPIO TORRE DE MONCORVO	2016/01/01	2019/12/31	0 SO 07010307		500,00		500,00					-500,00		
1. 1.1. 1.1.1.1.1. 01		CONSERVAÇÃO E MANUTENÇÃO DO ESTALEIRO	MUNICÍPIO TORRE DE MONCORVO	2016/01/01	2021/12/31	0 SO 07010413	103.376,43	50.500,00	50.000,00	50.500,00	50.000,00						
1. 1.1. 1.1.1.1.1. 07		CONTRATO DE FORNECIMENTO DE ENERGIA ELÉTRICA BTE E BTN	MUNICÍPIO TORRE DE MONCORVO	2016/01/01	2021/12/31	0 SO 020201	1.813.613,30	760.000,00	758.366,00	760.000,00	758.366,00	760.000,00	760.000,00				-1.634,00
1. 1.1. 1.1.1.1.1. 13		IMPLEMENTAÇÃO DE MEDIDAS DE EFICIÊNCIA ENERGÉTICA NA ILUMINAÇÃO DE EDIFÍCIOS DE SERVIÇOS	MUNICÍPIO TORRE DE MONCORVO	2019/01/02	2019/12/31	0 SO 07010301	72.594,60	500,00		500,00							-500,00
1. 1.1. 1.1.1.1.1. 01		PARO - ANTIGO MATADOURO E CARPINTARIA MUNICIPAL	MUNICÍPIO TORRE DE MONCORVO	2019/01/02	2020/12/31	0 SO 07010307		20.000,00		20.000,00							-20.000,00
1. 1.1. 1.1.1.1.1. 02		EFICIÊNCIA ENERGÉTICA DOS EDIFÍCIOS MUNICIPAIS	MUNICÍPIO TORRE DE MONCORVO	2019/01/02	2020/12/31	0 SO 07010307	368.500,00	368.500,00		368.500,00							-368.500,00
1. 1.1. 1.1.1.1.1. 05		IMPLEMENTAÇÃO DE MEDIDAS DE EFICIÊNCIA ENERGÉTICA NA ILUMINAÇÃO PÚBLICA MUNICIPAL	MUNICÍPIO TORRE DE MONCORVO	2019/01/02	2031/12/31	0 SO 020225		55.000,00		55.000,00				150.000,00	150.000,00		-55.000,00
1. 1.1. 1.1.2. 01		MODERNIZAÇÃO DO EQUIPAMENTO INFORMATIZADO DOS SERVIÇOS	MUNICÍPIO TORRE DE MONCORVO	2011/01/01	2019/12/31	0 SO 070107	174.164,99	30.000,00		30.000,00				90.100,00			60.100,00
1. 1.1. 1.1.2. 02		INFORMATIZAÇÃO DOS SERVIÇOS-SOFTWARE INFORMATICO	MUNICÍPIO TORRE DE MONCORVO	2011/01/01	2019/12/31	0 SO 070108	79.626,56	10.000,00		10.000,00				9.170,00			-830,00
1. 1.1. 1.1.2. 37		EQUIPAMENTO ADMINISTRATIVO	MUNICÍPIO TORRE DE MONCORVO	2011/01/01	2019/12/31	0 SO 070109	110.620,07	30.000,00		30.000,00				10.517,50			-19.482,50
1. 1.1. 1.1.2. 01		DISPONIBILIZAÇÃO DE REDES WIFI/MUPIS	MUNICÍPIO TORRE DE MONCORVO	2017/01/02	2019/12/31	0 SO 070107		10.000,00		10.000,00							-10.000,00
1. 1.1. 1.1.2. 01		DISPONIBILIZAÇÃO DE REDES WIFI/MUPIS	MUNICÍPIO TORRE DE MONCORVO	2011/01/01	2021/12/31	0 SO 070115	15.000,00	15.000,00		15.000,00				5.000,00			-5.000,00
1. 1.1. 1.1.3. 05		LOCAÇÃO FINANCEIRA MATERIAL DE TRANSPORTE	MUNICÍPIO TORRE DE MONCORVO	2011/01/01	2021/12/31	0 SO 070205	24.263,69	22.500,00		22.500,00				15.000,00	15.000,00		-22.500,00
1. 1.1. 1.1.4. 06		AQUISIÇÃO DE EQUIPAMENTO EQUIPAMENTO BASICO	MUNICÍPIO TORRE DE MONCORVO	2011/01/01	2019/12/31	0 SO 07011002	440.886,12	70.000,00		70.000,00				75.339,50			5.339,50
1. 1.1. 1.1.5. 01		DIVERSAS ASSOCIAÇÕES SERVIÇOS SOCIAIS DO PESSOAL DA CAMARA TORRE DE MONCORVO	MUNICÍPIO TORRE DE MONCORVO	2004/01/02	2019/12/31	0 SO 040701	26.800,00	6.000,00		6.000,00				19.300,00			13.300,00
1. 1.1. 1.1.5. 03		ASSOCIAÇÃO DE MUNICÍPIOS DO DOURO SUPERIOR	MUNICÍPIO TORRE DE MONCORVO	2004/01/02	2019/12/31	0 SO 04050104	407.294,89	75.000,00		75.000,00				63.651,00			-11.349,00

Handwritten signatures and initials at the top left of the page.

MODIFICAÇÕES ÀS GRANDES OÇÕES DO PLANO

ENTIDADE
MUNICÍPIO DE TORRE DE MONCORVO

ANO CONTABILÍSTICO: 2019

Período: 2019/01/02 a 2019/12/31

OBJECTIVO / PROGRAMA / PROJECTO / ACÇÃO	IDENTIFICAÇÃO DO PROJ. ACÇÃO	DESCRIÇÃO	RESPONSÁVEL	DATAS		CÓDIGO ORÇAMENTAL EX	VALOR REALIZADO	2019			ANOS SEQUITES			MODIFICAÇÕES		
				INICIO	FIM			TOTAL		FINANC. DEFINIDO	FINANCIAMENTO NÃO DEFINIDO	2020	2021		2022	SEQUITES
								DOT. INICAL	DOT. CORRIGIDA							
1.1.1.5. 06	2004 A 21	ORGANIZAÇÕES DA LAVOURA	MUNICÍPIO TORRE DE MONCORVO	2004/01/02	2019/12/31	SO	3.751.471,68	1.728.000,00	1.277.972,00	1.728.000,00	1.277.972,00	1.391.500,00	925.000,00	150.000,00	1350000,00	-450.028,00
1.1.1.5. 08	2004 A 24	OUTRAS ASSOCIAÇÕES	MUNICÍPIO TORRE DE MONCORVO	2004/01/02	2019/12/31	SO	47.707,00	1.000,00	1.000,00	1.000,00	1.000,00	1.000,00	1.000,00	1.000,00	1.000,00	-1.000,00
1.1.1.5. 01	2006 A 10	ASSOCIAÇÃO DE MUNICÍPIOS DO BAIXO SABOR	MUNICÍPIO TORRE DE MONCORVO	2006/01/01	2019/12/31	SO	312.798,94	50.000,00	55.397,00	50.000,00	55.397,00	55.397,00	55.397,00	55.397,00	55.397,00	5.397,00
1.1.1.5. 01	2015 A 1	OUTRAS ASSOCIAÇÕES - INVESTIMENTO	MUNICÍPIO TORRE DE MONCORVO	2006/01/01	2019/12/31	SO	55.945,51	25.000,00	12.500,00	25.000,00	12.500,00	12.500,00	12.500,00	12.500,00	12.500,00	-12.500,00
1.1.1.5. 01	2017 A 1	ASSOCIAÇÃO DE MUNICÍPIOS DO BAIXO SABOR - IMPLEMENTAÇÃO DE PERCURSOS PEDESTRES	MUNICÍPIO TORRE DE MONCORVO	2015/01/01	2019/12/31	SO	35.302,88	15.000,00	10.000,00	15.000,00	10.000,00	15.000,00	15.000,00	15.000,00	15.000,00	-5.000,00
1.1.1.5. 03	2017 A 6	COMUNIDADE INTERMUNICIPAL DO DOURO (CIM)	MUNICÍPIO TORRE DE MONCORVO	2017/01/01	2019/12/31	SO	13.500,00	10.000,00	10.000,00	10.000,00	10.000,00	10.000,00	10.000,00	10.000,00	10.000,00	-10.000,00
1.1.1.5. 09	2018 A 5	ASSOCIAÇÃO DE MUNICÍPIOS DO DOURO SUPERIOR	MUNICÍPIO TORRE DE MONCORVO	2017/01/02	2019/12/31	SO	115.707,64	80.000,00	36.372,00	80.000,00	36.372,00	80.000,00	36.372,00	36.372,00	36.372,00	-43.628,00
1.1.1.6. 08	2018 A 4	MODERNIZAÇÃO ADMINISTRATIVA	MUNICÍPIO TORRE DE MONCORVO	2018/01/02	2019/12/31	SO	47.449,71	500,00	500,00	500,00	500,00	500,00	500,00	500,00	500,00	-500,00
1.1.1.6. 08	2018 A 4	PROMOÇÃO DAS TIC NA ADMINISTRAÇÃO E SERVIÇOS PÚBLICOS	MUNICÍPIO TORRE DE MONCORVO	2018/01/02	2019/12/31	SO	47.449,71	1.000,00	1.000,00	1.000,00	1.000,00	1.000,00	1.000,00	1.000,00	1.000,00	-500,00
1.1.1.6. 10	2018 I 7	PROMOÇÃO DAS TIC NA ADMINISTRAÇÃO E SERVIÇOS PÚBLICOS	MUNICÍPIO TORRE DE MONCORVO	2018/01/02	2019/12/31	SO	54.795,39	215.760,00	145.150,00	103.935,00	62.300,00	103.935,00	62.300,00	62.300,00	62.300,00	-9.700,00
1.1.1.6. 10	2018 I 7	PROMOÇÃO DAS TIC NA ADMINISTRAÇÃO E SERVIÇOS PÚBLICOS	MUNICÍPIO TORRE DE MONCORVO	2018/01/02	2019/12/31	SO	54.795,39	215.760,00	145.150,00	103.935,00	62.300,00	103.935,00	62.300,00	62.300,00	62.300,00	-9.700,00
1.2. 1.2.1. 01	2003 A 11	PROTEÇÃO CIVIL E LUTA CONTRA INCENDIOS	MUNICÍPIO TORRE DE MONCORVO	2003/01/01	2021/12/31	SO	587.800,65	140.000,00	126.300,00	140.000,00	126.300,00	140.000,00	140.000,00	140.000,00	140.000,00	-13.700,00
1.2.1. 02	2004 A 12	COMISSÃO MUNICIPAL DA DEFESA DA FLORESTA CONTRA INCENDIOS	MUNICÍPIO TORRE DE MONCORVO	2004/01/02	2019/12/31	SO	24.577,47	500,00	500,00	500,00	500,00	500,00	500,00	500,00	500,00	-500,00
1.2.1. 01	2006 I 8	EXECUÇÃO DO PLANO MUNICIPAL DE DEFESA DA FLORESTA CONTRA INCENDIOS	MUNICÍPIO TORRE DE MONCORVO	2006/01/01	2019/12/31	SO	28.238,28	15.000,00	15.000,00	15.000,00	15.000,00	15.000,00	15.000,00	15.000,00	15.000,00	-15.000,00
1.2.1. 01	2007 I 2	PREVENÇÃO E PROTEÇÃO DA FLORESTA CONTRA INCENDIOS (VIGILANCIA E SENSIBILIZAÇÃO)	MUNICÍPIO TORRE DE MONCORVO	2007/01/01	2019/12/31	SO	161.443,24	10.000,00	10.000,00	10.000,00	10.000,00	10.000,00	10.000,00	10.000,00	10.000,00	-10.000,00
1.2.1. 02	2007 I 3	REDUÇÃO DE CONSUMTIVEIS EM FALHAS ENVOLVENTES DOS AGLOMERADOS POPULACIONAIS E POLÍGENOS INDUSTRIAIS	MUNICÍPIO TORRE DE MONCORVO	2007/01/01	2021/12/31	SO	3.195,25	5.000,00	5.000,00	5.000,00	5.000,00	5.000,00	5.000,00	5.000,00	5.000,00	-5.000,00
1.2.1. 01	2009 A 13	ASSOCIAÇÃO HUMANITÁRIA DOS BOMBEIROS VOLUNTARIOS DE TORRE DE MONCORVO - INVESTIMENTO	MUNICÍPIO TORRE DE MONCORVO	2009/01/01	2021/12/31	SO	161.443,24	60.000,00	56.700,00	60.000,00	56.700,00	60.000,00	56.700,00	56.700,00	56.700,00	-3.300,00
1.2.1. 02	2010 I 2	MODERNIZAÇÃO DA REDE DE COMBATE A INCENDIOS URBANOS	MUNICÍPIO TORRE DE MONCORVO	2010/01/01	2019/12/31	SO	3.195,25	2.500,00	2.500,00	2.500,00	2.500,00	2.500,00	2.500,00	2.500,00	2.500,00	-2.500,00

Handwritten signatures and initials at the top left of the page.

MODIFICAÇÕES ÀS GRANDES OPÇÕES DO PLANO

ENTIDADE

MUNICÍPIO DE TORRE DE MONCORVO

ANO CONTABILÍSTICO: 2019

Período: 2019/01/02 a 2019/12/31

OBJETIVO / PROGRAMA / PROJECTO / ACÇÃO	IDENTIFICAÇÃO DO PROJ. ACÇÃO	DESCRIÇÃO	RESPONSÁVEL	DATAS		CÓDIGO ORÇAMENTAL	VALOR REALIZADO	2019				ANOS SEQUINTE				MODIFICAÇÕES
				INICIO	FIN			TOTAL		FINANC. DEFINIDO		2020	2021	2022	SEGUINTE	
								DOT. INICIAL	DOT. CORRIGIDA	DOT. INICIAL	DOT. CORRIGIDA					
1.2.1. 01	2017 A 2	ASSOCIAÇÃO INDIVIDUAL DOS BOMBEIROS VOLUNTARIOS DE MONCORVO - PROTOCOLO PARA TRANSPORTE DE DOENTES	MUNICÍPIO TORRE DE MONCORVO	2017/01/02	2021/12/31	SO 040701	5.241.933,64	2.355.260,00	1.720.401,00	2.355.260,00	1.720.401,00	1.568.500,00	1.100.000,00	150.000,00	1350000,00	-638.959,00
1.2.1. 05	2019 I 4	FUNDO EMERGENCIA MUNICIPAL	MUNICÍPIO TORRE DE MONCORVO	2019/01/02	2019/12/31	SO 0701002	12.500,00	30.000,00	65.000,00	30.000,00	65.000,00	5.000,00	5.000,00	5.000,00	5.000,00	35.000,00
1.2.1. 05	2019 I 4	FUNDO EMERGENCIA MUNICIPAL	MUNICÍPIO TORRE DE MONCORVO	2019/01/02	2019/12/31	SO 070115		27.200,00	27.410,00	20.600,00	18.310,00					-2.290,00
2.		FUNÇÕES SOCIAIS								6.600,00	9.100,00					2.500,00
2.1.		EDUCAÇÃO														
2.1.1.		ENSINO NÃO SUPERIOR														
2.1.1.1.	2003 I 4	CONSERVAÇÃO E REPARAÇÃO DE ESCOLAS PRÉ-PRIMÁRIAS E PRIMÁRIAS	MUNICÍPIO TORRE DE MONCORVO	2003/01/01	2019/12/31	SO 07010305	8.275,39	10.000,00	10.000,00	10.000,00	10.000,00					-10.000,00
2.1.1.1.	2009 I 10	CENTRO ESCOLAR DE TORRE DE MONCORVO	MUNICÍPIO TORRE DE MONCORVO	2009/01/01	2019/12/31	SO 07010305	185.426,86	35.000,00	33.255,00	35.000,00	33.255,00					-1.745,00
2.1.1.1.	2011 A 10	TRANSPORTES ESCOLARES	MUNICÍPIO TORRE DE MONCORVO	2011/01/01	2021/12/31	SO 020210	1.320.286,08	275.000,00	301.135,00	275.000,00	301.135,00	330.000,00	330.000,00	330.000,00	330.000,00	26.135,00
2.1.1.1.	2016 I 11	BENEFICIAÇÃO/RECUPERAÇÃO DA ESCOLA SECUNDARIA DR. RAMIRO SALGADO	MUNICÍPIO TORRE DE MONCORVO	2016/06/27	2020/12/31	SO 07010305	82.803,60	1.000.000,00	9.200,50	1.000.000,00	9.200,50	1.500.000,00	500.000,00	500.000,00	500.000,00	-990.799,50
2.2.		SÁUDE														
2.2.1.		SERVIÇOS INDIVIDUAIS DE SAÚDE														
2.2.1.1.	2014 A 10	MEDICINA NO TRABALHO	MUNICÍPIO TORRE DE MONCORVO	2014/01/01	2019/12/31	SO 020222	19.153,15	5.000,00	3.100,00	5.000,00	3.100,00					-1.900,00
2.2.1.1.	2015 A 4	PROTOCOLO COM SANTA CASA-ULS-UNIDADE MOVEL DE SAUDE	MUNICÍPIO TORRE DE MONCORVO	2015/01/01	2021/12/31	SO 040701	4.679,55	10.000,00	4.323,47	10.000,00	4.323,47	10.000,00	10.000,00	10.000,00	10.000,00	-5.676,53
2.2.1.1.	2018 A 3	CARTÃO SAUDE INTERMUNICIPAL DO DOBRO SUPERIOR	MUNICÍPIO TORRE DE MONCORVO	2018/01/02	2021/12/31	SO 08050104		30.000,00	30.000,00	30.000,00	30.000,00	200.000,00	200.000,00	200.000,00	200.000,00	-30.000,00
2.3.		SEGURANÇA E ACÇÃO SOCIAIS														
2.3.1.		AÇÃO SOCIAL														
2.3.1.1.	2003 A 17	PROJECTO DE LUTA PELA INSEÇÃO (TRANS P/ FUNDAÇÃO FRANCISCO ANTÓNIO MEIRELES)	MUNICÍPIO TORRE DE MONCORVO	2003/01/02	2021/12/31	SO 040601	323.919,92	70.000,00	59.805,76	70.000,00	59.805,76	60.000,00	60.000,00	60.000,00	60.000,00	-10.194,24
2.3.1.2.	2013 A 6	CPCU-COMISSÃO DE PROTEÇÃO DE CRIANÇAS E JOVENS	MUNICÍPIO TORRE DE MONCORVO	2013/01/01	2019/12/31	SO 020121	5.736,75	1.500,00	1.500,00	1.500,00	1.500,00					-1.500,00
2.3.1.2.	2014 A 3	112-SOCIAL-PELA INTEGRAÇÃO (PROTOCOLO COM A SANTA CASA DA MISERICORDIA DE TORRE DE MONCORVO)	MUNICÍPIO TORRE DE MONCORVO	2014/01/01	2021/12/31	SO 040701	265.609,72	50.000,00	50.000,00	50.000,00	50.000,00	50.000,00	50.000,00	50.000,00	50.000,00	-500,00
2.3.1.2.	2014 I 27	CONSELHO MUNICIPAL DO INDSO	MUNICÍPIO TORRE DE MONCORVO	2014/01/01	2019/12/31	SO 070115		500,00	500,00	500,00	500,00					
2.3.1.2.	2014 I 34	GABINETE DE APOIO À FAMÍLIA	MUNICÍPIO TORRE DE MONCORVO	2014/01/01	2019/12/31	SO 070115	21.173,51	1.000,00	1.000,00	1.000,00	1.000,00					-1.000,00
2.3.1.2.	2016 I 3	CPCU-COMISSÃO DE PROTEÇÃO DE CRIANÇAS E JOVENS-BENEFICIAÇÃO DO EDIFÍCIO	MUNICÍPIO TORRE DE MONCORVO	2016/01/01	2019/12/31	SO 07010413		5.000,00	5.000,00	5.000,00	5.000,00					-5.000,00
2.3.1.2.	2016 A 2	IMPLEMENTAÇÃO DO PROGRAMA 'SOS TELE-ASSISTENCIA' (PROTOCOLO COM A CRUZ VERMELHA)	MUNICÍPIO TORRE DE MONCORVO	2016/01/01	2019/12/31	SO 040701		6.000,00	4.800,00	6.000,00	4.800,00					-1.200,00

Handwritten signatures and initials at the top left of the page.

MODIFICAÇÕES ÀS GRANDES OPÇÕES DO PLANO

ANO CONTABILÍSTICO: 2019

Período: 2019/01/02 a 2019/12/31

OBJETIVO / PROGRAMA / PROJECTO / ACÇÃO	IDENTIFICAÇÃO DO PROJ. / ACÇÃO	DESCRIÇÃO	RESPONSÁVEL	DATAS		CÓDIGO ORÇAMENTAL	VALOR REALIZADO	2013			ANOS SEQUENTES			MODIFICAÇÕES		
				INÍCIO	FIM			TOTAL	FINANC. DEFINIDO	FINANC. NÃO DEFINIDO	2020	2021	2022			
															DOT. INICIAL	DOT. CORRIGIDA
2.3.2. 04	2016 A 8	MONCORVO COM VIDA	MUNICIPIO DE TORRE DE MONCORVO	2016/01/01	2019/12/31	A TRANSFERÊNCIAS...	7.491.498,17	3.915.460,00	2.278.430,73	3.915.460,00	2.278.430,73	3.723.500,00	2.255.000,00	150.800,00	1350000,00	-1.637.029,27
2.3.2. 04	2016 A 8	MONCORVO COM VIDA	MUNICIPIO DE TORRE DE MONCORVO	2016/01/01	2019/12/31	SO 020115		2.500,00		2.500,00						-2.500,00
2.3.2. 05	2016 A 12	GABINETE DE APOIO À FAMÍLIA/PROJECTO DE BENS DOADOS (PROTÓCOLO ENTRE-AJUDA)	MUNICIPIO DE TORRE DE MONCORVO	2016/01/01	2019/12/31	SO 020225	34.643,20	20.000,00	55.500,00	17.500,00	55.500,00					38.000,00
2.3.2. 06	2016 A 14	PROMOÇÃO DO SUCESSO EDUCATIVO, COMBATE ABANDONO ESCOLAR E REFORÇO QUALIFICAÇÃO JOVENS PARA EMPREGABILIDADE - PORTUGAL 2020 - PROGRAMA OCUPACIONAL DE CAPITAL HUMANO (POCH)	MUNICIPIO DE TORRE DE MONCORVO	2016/01/01	2019/12/31	SO 040601	58.137,34	20.000,00	20.000,00	20.000,00	20.000,00					-500,00
2.3.2. 01	2017 A 3	PLANO MUNICIPAL PARA A IGUALDADE	MUNICIPIO TORRE DE MONCORVO	2017/01/02	2019/12/31	SO 020216	500,00	500,00		500,00						-500,00
2.3.2. 11	2018 A 9	PLANO DE ERADICAÇÃO DA POBREZA - AJUDA AO ARRENDAMENTO LOCAL E A OBRAS EM CASA PRÓPRIA	MUNICIPIO TORRE DE MONCORVO	2018/01/02	2019/12/31	SO 040802	30.000,00	10.000,00	10.000,00	10.000,00						-10.000,00
2.3.2. 11	2018 A 9	PLANO DE ERADICAÇÃO DA POBREZA - AJUDA AO ARRENDAMENTO LOCAL E A OBRAS EM CASA PRÓPRIA	MUNICIPIO TORRE DE MONCORVO	2018/01/02	2019/12/31	SO 080802	30.000,00	20.000,00	20.000,00	20.000,00						-20.000,00
2.3.2. 06	2019 A 3	WORKSHOPS E PALESTRAS	MUNICIPIO TORRE DE MONCORVO	2019/01/02	2019/12/31	SO 020216		1.500,00	1.500,00	1.500,00						-1.500,00
2.3.2. 06	2019 A 3	WORKSHOPS E PALESTRAS	MUNICIPIO TORRE DE MONCORVO	2019/01/02	2019/12/31	SO 020225		3.000,00	200,00	1.500,00	200,00					-1.500,00
2.3.2. 07	2019 A 4	ASSOCIAÇÃO DIGNIDADE - PROGRAMA ASEM - PROTÓCOLO	MUNICIPIO TORRE DE MONCORVO	2019/01/02	2019/12/31	SO 040701		25.000,00	18.000,00	25.000,00	18.000,00					-7.000,00
2.4. 2.4.1. 01	2003 I 16	HABITAÇÃO E SERVIÇOS COLECTIVOS	MUNICIPIO TORRE DE MONCORVO	2003/01/01	2021/12/31	SO 07010203	39.046,91	20.000,00	9.500,00	20.000,00	9.500,00	30.000,00				-10.500,00
2.4.1. 09	2014 I 32	REPARAÇÃO DE HABITAÇÕES	MUNICIPIO TORRE DE MONCORVO	2014/01/01	2019/12/31	SO 070115	500,00	500,00		500,00						-500,00
2.4.1. 09	2014 I 32	GABINETE DA HABITAÇÃO	MUNICIPIO TORRE DE MONCORVO	2014/01/01	2019/12/31	SO 070115	55.842,00	200.000,00	182.800,00	200.000,00	182.800,00					-17.200,00
2.4.2. 2.4.2.1. 01	2003 I 19	ORDENAMENTO DO TERRITÓRIO	MUNICIPIO TORRE DE MONCORVO	2003/01/01	2019/12/31	SO 070115		200.000,00	182.800,00	200.000,00	182.800,00					-17.200,00
2.4.2.1. 01	2003 I 19	PLANEAMENTO URBANÍSTICO	MUNICIPIO TORRE DE MONCORVO	2003/01/01	2019/12/31	SO 070115		200.000,00	182.800,00	200.000,00	182.800,00					-17.200,00
2.4.2.1. 01	2003 I 19	REVISÃO DO PDM	MUNICIPIO TORRE DE MONCORVO	2003/01/01	2019/12/31	SO 070115		200.000,00	182.800,00	200.000,00	182.800,00					-17.200,00
2.4.2.2. 2.4.2.2.1. 02	2003 I 21	REABILITAÇÃO URBANA E RURAL	MUNICIPIO TORRE DE MONCORVO	2003/01/01	2019/12/31	SO 070115		20.000,00	18.500,00	20.000,00	18.500,00					-1.500,00
2.4.2.2. 02	2003 I 21	URBANIZAÇÃO	MUNICIPIO TORRE DE MONCORVO	2003/01/01	2019/12/31	SO 070115	101.831,14	20.000,00	18.500,00	20.000,00	18.500,00					-1.500,00
2.4.2.2. 0215	2003 I 21	EXPANSÕES URBANÍSTICAS DO CONCELHO	MUNICIPIO TORRE DE MONCORVO	2003/01/01	2019/12/31	SO 070115	101.831,14	20.000,00	18.500,00	20.000,00	18.500,00					-1.500,00
2.4.2.2.2. 06	2004 I 30	NOVOS ALINHAMENTOS E CONSTRUÇÃO DE Muros	MUNICIPIO TORRE DE MONCORVO	2004/01/01	2019/12/31	SO 07010401	335.449,61	150.000,00	191.855,00	150.000,00	191.855,00					41.855,00
2.4.2.2.2. 13	2011 I 13	AQUISIÇÃO DE TERRENOS	MUNICIPIO TORRE DE MONCORVO	2011/01/01	2019/12/31	SO 070101	124.049,74	20.000,00	55.600,00	20.000,00	55.600,00					35.600,00
2.4.2.2.2. 01	2014 I 16	AGRANDOS URBANÍSTICOS NO CONCELHO	MUNICIPIO TORRE DE MONCORVO	2014/01/02	2019/12/31	SO 070115	490.523,07	320.000,00	198.200,00	320.000,00	198.200,00					-121.800,00

Handwritten number '1169' at the bottom right corner.

P: A G. M.

MODIFICAÇÕES ÀS GRANDES OPÇÕES DO PLANO

Página

Redo

ENTIDADE	MUNICÍPIO DE TORRE DE MONCORVO	ANO CONTABILÍSTICO: 2019	PERÍODO: 2019/01/02 A 2019/12/31				RESPONSÁVEL	DATAS		CÓDIGO ORÇAMENTAL	VALOR REALIZADO	2019		ANOS SEQUINTE			MODIFICAÇÕES		
			INÍCIO	FIM	EX	TOTAL		DOT. INICIAL	DOT. CORRIGIDA			FINANC. DEFINIDO	DOT. INICIAL	DOT. CORRIGIDA	FINANCIAMENTO NÃO DEFINIDO	2020		2021	2022
2.4.2.2.01	2015 I 1	REVALORIZAÇÃO DO PARQUE URBANO E CASA DE CHÁ	2015/01/01	2019/12/31	0	SO	07010307	8.731.021,18	4.744.960,00	3.028.585,73	4.744.960,00	3.028.585,73	180.000,00	155.702,00	3.753.500,00	2.285.000,00	150.000,00	1350000,00	-1.716.374,27
2.4.2.2.01	2015 I 1	REVALORIZAÇÃO DO PARQUE URBANO E CASA DE CHÁ				SO	07010413	425.235,35	325.000,00	333.302,00	145.000,00	177.600,00							32.600,00
2.4.2.2.02	2015 I 14	PROJECTOS DE REQUALIFICAÇÃO/REABILITAÇÃO/REENERGAÇÃO URBANA	2015/01/01	2019/12/31	0	SO	070115		96.000,00	229.000,00	96.000,00	229.000,00							133.000,00
2.4.2.2.03	2015 I 15	VALORIZAÇÃO TURÍSTICO AMBIENTAL DO CORREDOR MARGINAL AO RIO DOURO	2015/01/01	2019/12/31		SO	070115		500,00		500,00								-500,00
2.4.2.2.05	2015 I 19	ALARGAMENTO DO TABULEIRO E REFORÇO DOS PILARES DA PONTE FOZ DO SABOR	2015/01/01	2019/12/31	0	SO	07010413		500,00		500,00								-500,00
2.4.2.2.01	2017 I 1	PISTAS MEDICALIZADAS E EQUIPAMENTO GERIÁTRICO - QUINTA DA JUDITE	2017/01/02	2019/12/31	0	SO	07011002		2.500,00		2.500,00								-2.500,00
2.4.2.2.01	2017 I 1	PISTAS MEDICALIZADAS E EQUIPAMENTO GERIÁTRICO - QUINTA DA JUDITE				SO	070115		5.000,00		5.000,00								-2.500,00
2.4.2.2.01	2019 I 3	VEDAÇÕES DE SEGURANÇA	2019/01/02	2019/12/31		SO	070115		15.000,00		15.000,00								-15.000,00
2.4.2.2.08	2019 I 5	PANUS - INCREMENTO DE MÓDOS SUAVES NO PERÍMETRO DE TORRE DE MONCORVO	2019/01/02	2020/12/31		SO	07010401		174.000,00	39.800,00	174.000,00	39.800,00			374.000,00				-134.200,00
2.4.2.2.3.	2016 I 5	BENEFICIAÇÃO DE FONTES				SO	07010413		5.000,00		5.000,00								-5.000,00
2.4.2.2.3.04	2016 I 5	BENEFICIAÇÃO DE FONTES DECORATIVAS	2016/01/01	2019/12/31		SO	07010413	3.381,06											-5.000,00
2.4.3.	2003 I 46	SANEAMENTO				SO	07010402		65.000,00	25.700,00	65.000,00	25.700,00							-39.300,00
2.4.3.07	2003 I 46	EXECUÇÃO DE RAMAIS DE SANEAMENTO NO CONCELHO	2003/01/01	2019/12/31		SO	07010402	48.360,08											
2.4.3.13	2003 I 52	REPARAÇÃO/BENEFICIAÇÃO E CONCLUSÃO DE SISTEMAS DE ESGOTOS E DAS REDES DE SANEAMENTO BÁSICO NO CONCELHO E TRATAMENTO DE EFLUENTES	2003/01/01	2019/12/31		SO	07010402	148.041,78			70.000,00	95.000,00							25.000,00
2.4.3.01	2009 I 1	DRENAGEM DE ÁGUAS PLUVIAIS	2009/01/01	2019/12/31		SO	07010402	43.671,76			120.000,00	113.425,00							-6.575,00
2.4.3.02	2009 A 3	TRATAMENTO DE ÁGUAS RESIDUAIS (ETAR) - ÁGUAS DO NORTE	2009/01/01	2019/12/31		SO	020202	1.474.947,95			360.000,00	159.536,00							-200.464,00
2.4.3.01	2013 I 2	LIMPEZA E DIAGNÓSTICO DE POSSAS SEPTICAS, POÇOS ABSORVENTES, FRAZES COMPACTAS, ESTAÇÕES ELEVATORIAS E COLLECTORES	2013/01/01	2019/12/31		SO	07010402	40.346,89			40.000,00	8.900,00							-31.100,00
2.4.3.10	2015 I 22	REQUALIFICAÇÃO DOS SISTEMAS DE TRATAMENTO DE ÁGUAS RESIDUAIS	2015/01/02	2019/12/31	0	SO	07010403	1.110.236,25			700.000,00	557.210,00							-142.790,00
2.4.4.	2005 I 12	ABASTECIMENTO DE ÁGUA				SO	07010407		25.000,00	20.000,00	25.000,00	20.000,00							-5.000,00
2.4.4.01	2005 I 12	REPARAÇÃO/BENEFICIAÇÃO E CONCLUSÃO DOS SISTEMAS DE ABASTECIMENTO DE ÁGUA NO CONCELHO	2005/01/01	2019/12/31		SO	07010407	230.872,83			20.000,00	20.000,00							
2.4.4.01	2007 I 5	EXECUÇÃO DE RAMAIS DE ÁGUA NO CONCELHO	2007/01/01	2019/12/31		SO	07010407	115.412,85			40.000,00	35.988,00							-4.012,00

MODIFICAÇÕES ÀS GRANDES OPÇÕES DO PLANO

Período: 2019/01/02 a 2019/12/31

OBJETIVO / PROGRAMA / PROJECTO / ACÇÃO	IDENTIFICAÇÃO DO PROJ. / ACÇÃO	DESCRICÇÃO	RESPONSÁVEL	DATAS		CÓDIGO ORÇAMENTAL	VALOR REALIZADO	2019				ANOS SEQUINTE			MODIFICAÇÕES			
				INICIO	FIM			TOTAL	DOT. INICIA	DOT. CORRIGIDA	FINANC. DEFINIDO	FINANC. NÃO DEFINIDO	2020	2021		2022		
																	DOT. INICIA	DOT. CORRIGIDA
2.4.4.02	2007 A 8	AQUISIÇÃO DE PRODUTOS P/ TRATAMENTO E DESINFECÇÃO DAS ÁGUAS DE ABASTECIMENTO PÚBLICO AO CONCELHO E RECINTOS COM DIVERSOS AQUÍTIAS	MUNICIPIO TORRE DE MONCORVO	2007/01/01	2019/12/31	SO 020101	12.371.527,98	6.785.950,00	4.646.446,73	1.700,00	4.646.446,73	6.785.950,00	4.646.446,73	4.127.500,00	2.285.000,00	150.000,00	1350000,00	-2.139.513,27
2.4.4.05	2009 A 4	AQUISIÇÃO DE ÁGUA EM ALTA - ÁGUAS DO NORTE	MUNICIPIO TORRE DE MONCORVO	2009/01/01	2019/12/31	SO 02011601	1.889.464,17	360.000,00	438.360,00	438.360,00	360.000,00	360.000,00	438.360,00					78.360,00
2.4.4.02	2013 A 5	RECOLHA DE AMOSTRAS E ANÁLISES DE ÁGUA PARA CONSUMO HUMANO E RECINTOS COM DIVERSOS AQUÍTIAS	MUNICIPIO TORRE DE MONCORVO	2013/01/01	2019/12/31	SO 020220	16.034,13	11.000,00	10.276,00	10.276,00	11.000,00	11.000,00	10.276,00					-724,00
2.4.4.01	2014 I 13	PLANO DE MINIMIZAÇÃO DE PERDAS DE ÁGUA	MUNICIPIO TORRE DE MONCORVO	2013/01/02	2021/12/31	SO 07011002	3.833,54	50.000,00	50.000,00	50.000,00	50.000,00	50.000,00	50.000,00	100.000,00	100.000,00			-50.000,00
2.4.4.04	2016 A 13	CADASTRO DE INFRAESTRUTURAS DE ABASTECIMENTO DE ÁGUA E SANEAMENTO DE ÁGUAS RESIDUAIS EM BAIXA (TRANSPERENCIA CIW-DOURO)	MUNICIPIO TORRE DE MONCORVO	2016/01/01	2019/12/31	SO 080701		36.000,00	36.000,00	36.000,00	36.000,00	36.000,00	36.000,00					-36.000,00
2.4.4.01	2017 I 18	DELIMITAÇÃO DOS PERÍMETROS DE PROTEÇÃO DAS CAPTAÇÕES DE ÁGUA SUBTERRÂNEAS DETERMINADAS AO CONSUMO HUMANO E RESPECTIVOS PROCESSOS DE PERDAS DE UTILIZAÇÃO DE RECURSOS HÍDRICOS	MUNICIPIO TORRE DE MONCORVO	2017/01/02	2019/12/31	SO 07010407		500,00	500,00	500,00	500,00	500,00	500,00					-500,00
2.4.4.07	2019 A 5	PLANO DE MINIMIZAÇÃO DE PERDAS DE ÁGUA RESÍDUOS SÓLIDOS	MUNICIPIO TORRE DE MONCORVO	2019/01/02	2019/12/31	SO 020214		50.000,00	50.000,00	50.000,00	50.000,00	50.000,00	50.000,00					-50.000,00
2.4.5.02	2003 A 30	RECOLHA DE RESÍDUOS SÓLIDOS URBANOS (TRANSF P/ANOS)	MUNICIPIO TORRE DE MONCORVO	2003/01/01	2019/12/31	SO 08050104	2.292.479,23	500.000,00	806.363,00	806.363,00	500.000,00	500.000,00	806.363,00					306.363,00
2.4.5.01	2009 I 2	RECUPERAÇÃO DE PASSIVOS AMBIENTAIS E BENEFICIAÇÃO DE RECOLHA SELECTIVA-ANUS	MUNICIPIO TORRE DE MONCORVO	2009/01/01	2019/12/31	SO 070115		500,00	500,00	500,00	500,00	500,00	500,00					-500,00
2.4.5.05	2018 I 6	AQUISIÇÃO DE CONTEINTORES	MUNICIPIO TORRE DE MONCORVO	2018/01/02	2019/12/31	SO 07011002	4.728,05	10.000,00	3.315,00	3.315,00	10.000,00	10.000,00	3.315,00					-6.685,00
2.4.6.01	2003 I 73	PROTEÇÃO DO MEIO AMBIENTE E CONSERVAÇÃO DA NATUREZA BENEFICIAÇÃO DO CEMITÉRIO DE TORRE DE MONCORVO	MUNICIPIO TORRE DE MONCORVO	2003/01/01	2019/12/31	SO 07010412	2.185,50	5.000,00	11.950,00	11.950,00	5.000,00	5.000,00	11.950,00					6.950,00
2.4.6.03	2003 I 75	JARDINS E ZONAS VERDES	MUNICIPIO TORRE DE MONCORVO	2003/01/01	2019/12/31	SO 07010405	50.916,42	25.000,00	25.000,00	25.000,00	25.000,00	25.000,00	25.000,00					
2.4.6.09	2008 I 9	CANIL E CLÍNICA INTER-MUNICIPAL	MUNICIPIO TORRE DE MONCORVO	2008/01/01	2019/12/31	SO 07010413		5.000,00	5.000,00	5.000,00	5.000,00	5.000,00	5.000,00					-5.000,00
2.4.6.03	2010 I 3	MODERNIZAÇÃO E OPERACIONALIZAÇÃO DAS INSTALAÇÕES DO CANIL (AREAS DE DETENÇÃO E EUTANÁSIA)	MUNICIPIO TORRE DE MONCORVO	2010/01/01	2019/12/31	SO 07010307		5.000,00	5.000,00	5.000,00	5.000,00	5.000,00	5.000,00					-5.000,00
2.4.6.01	2012 I 9	FERRAMENTAS E UTENSÍLIOS	MUNICIPIO TORRE DE MONCORVO	2012/01/01	2019/12/31	SO 070111	7.480,94	5.000,00	5.000,00	5.000,00	5.000,00	5.000,00	5.000,00					
2.4.6.07	2012 I 15	HORTAS COMUNITARIAS	MUNICIPIO TORRE DE MONCORVO	2012/01/01	2020/12/31	SO 07010405	2.453,85	52.000,00	31.800,00	31.800,00	52.000,00	52.000,00	31.800,00	28.000,00				-20.200,00

Handwritten signatures and initials:
 Top left: *Handwritten signature*
 Middle left: *Handwritten signature*
 Bottom left: *Handwritten signature*

Período: 2019/01/02 a 2019/12/31

ANO CONTABILÍSTICO: 2019

ENTIDADE


MUNICÍPIO DE TORRE DE MONCORVO

OBJECTIVO / PROGRAMA / PROJECTO / ACÇÃO	IDENTIFICAÇÃO DO PROJ. / ACÇÃO	DESCRIÇÃO	RESPONSÁVEL	DATAS		CÓDIGO ORÇAMENTAL	VALOR REALIZADO	2019		ANOS SEQUINTE			MODIFICAÇÕES			
				INICIO	FIM			TOTAL	FINANC. DEFINIDO	FINANC. NÃO DEFINIDO	2020	2021		2022		
2.4.6. 01	2013 I 11	ABANDON DOS TALHADES E ACESSO DO BAIRO DA ESTRAÇÃO A ECOPISTA	MUNICÍPIO TORRE DE MONCORVO	2013/01/01	2019/12/31	SO 07010413	16.675.542,67	7.920.960,00	5.980.210,73	7.920.960,00	5.980.210,73	4.255.500,00	2.385.000,00	150.000,00	1350000,00	-1.940.749,27
2.4.6. 02	2013 A 2	AÇÕES DE DESINFECÇÃO, DESINSETIZAÇÃO E DESRATIZAÇÃO NO CONCELHO	MUNICÍPIO TORRE DE MONCORVO	2013/01/01	2019/12/31	SO 020220	201.705,68	50.000,00	74.950,00	50.000,00	74.950,00					24.950,00
2.4.6. 01	2014 I 17	VIVEIRO PLORESTAL	MUNICÍPIO TORRE DE MONCORVO	2014/01/02	2019/12/31	SO 07010405	1.058,19	1.000,00	1.000,00	1.000,00						-1.000,00
2.4.6. 01	2015 I 6	MUNICÍPIO ECO XXI - AMIANTO ZERO	MUNICÍPIO TORRE DE MONCORVO	2015/01/01	2019/12/31	SO 07010413	157.938,36	500,00	500,00	500,00						-500,00
2.4.6. 02	2015 I 18	REQUALIFICAÇÃO AMBIENTAL DAS MARGENS DO RIO SABOR	MUNICÍPIO TORRE DE MONCORVO	2015/01/01	2019/12/31	SO 070115	500,00	500,00	500,00	500,00						-500,00
2.4.6. 04	2015 A 20	CONSELHO CINEGÉTICO	MUNICÍPIO TORRE DE MONCORVO	2015/01/01	2019/12/31	SO 040701	5.000,00	5.000,00	5.000,00	5.000,00						-5.000,00
2.4.6. 05	2019 A 2	PLANO NACIONAL DE PROTEÇÃO DO NEMATODO DO FIMBEIRO	MUNICÍPIO TORRE DE MONCORVO	2019/01/02	2019/12/31	SO 020225	500,00	500,00	500,00	500,00						-500,00
2.4.6. 07	2019 A 8	EMAC - ESTRATEGIA MUNICIPAL DE ADAPTAÇÃO AS ALTERAÇÕES CLIMATICAS	MUNICÍPIO TORRE DE MONCORVO	2019/01/02	2019/12/31	SO 020214	500,00	500,00	500,00	500,00						-500,00
2.5. 2.5.1. 2.5.1. 1	2003 A 35	MUSEU DO FERRO (TRANSF P/PARM) CULTURA	MUNICÍPIO TORRE DE MONCORVO	2003/01/01	2021/12/31	SO 040701	120.000,00	20.000,00	20.000,00	20.000,00	20.000,00	20.000,00	20.000,00	20.000,00		-500,00
2.5.1. 10	2003 A 38	SOCIEDADE FILARMÓNICA FELGARENSE-PROTÓCOLO	MUNICÍPIO TORRE DE MONCORVO	2003/01/01	2021/12/31	SO 040701	54.000,00	10.800,00	10.800,00	10.800,00	10.800,00	10.800,00	10.800,00	10.800,00		-500,00
2.5.1. 14	2003 A 42	ASSOCIAÇÃO ESCOLA DE MUSICA DE CARVICAIS - PROTOCOLO	MUNICÍPIO TORRE DE MONCORVO	2003/01/01	2021/12/31	SO 040701	49.708,10	10.800,00	10.800,00	10.800,00	10.800,00	10.800,00	10.800,00	10.800,00		-500,00
2.5.1. 01	2006 A 2	ACTIVIDADES NO CINE-TEATRO	MUNICÍPIO TORRE DE MONCORVO	2006/01/01	2019/12/31	SO 020225	116.223,73	40.000,00	42.654,00	40.000,00	42.654,00					2.654,00
2.5.1. 03	2006 A 4	MONCORVO 365 DIAS À SUA ESPERA - APOIO A ACTIVIDADES CULTURAIS (MÉS DO AMBIENTE, ASTRONOMIA E CIÊNCIA)	MUNICÍPIO TORRE DE MONCORVO	2006/01/01	2021/12/31	SO 020121	26.751,71	20.000,00	12.100,00	2.500,00	17.500,00	12.100,00	10.000,00	10.000,00		-2.500,00
2.5.1. 03	2006 A 4	MONCORVO 365 DIAS À SUA ESPERA - APOIO A ACTIVIDADES CULTURAIS (MÉS DO AMBIENTE, ASTRONOMIA E CIÊNCIA)	MUNICÍPIO TORRE DE MONCORVO	2006/01/01	2019/12/31	SO 020225	215.394,40	60.000,00	52.840,00	60.000,00	60.000,00	52.840,00				-5.400,00
2.5.1. 02	2008 A 2	SABOR ARTES - FUNCIONAMENTO	MUNICÍPIO TORRE DE MONCORVO	2008/01/01	2019/12/31	SO 020225	17.500,00	3.500,00	3.500,00	3.500,00	3.500,00					-7.160,00
2.5.1. 36	2008 A 8	ENCANTO DE BANDAS FIARMÓNICAS (TRANSFERENCIA PARA A ASSOCIAÇÃO DE MURDENA N. SR. DO IMPARO E ESCOLA DE MUSICA DE CHEVICAIS)	MUNICÍPIO TORRE DE MONCORVO	2008/06/26	2019/12/31	SO 040701	500,00	500,00	500,00	500,00						-500,00
2.5.1. 01	2013 I 20	ADAPTAÇÃO DA ESCOLA DE FELGARA A MUSEU	MUNICÍPIO TORRE DE MONCORVO	2013/01/01	2019/12/31	SO 07010302	94.778,99	20.000,00	12.300,00	20.000,00	12.300,00					-7.700,00
2.5.1. 02	2013 I 22	EQUIPAMENTO PARA O CINE-TEATRO	MUNICÍPIO TORRE DE MONCORVO	2013/01/01	2019/12/31	SO 07011002		20.000,00	20.000,00	20.000,00						

Handwritten signatures and initials at the top left of the page.

MODIFICAÇÕES ÀS GRANDES OPÇÕES DO PLANO

OBJETIVO / PROGRAMA / PROJECTO / ACÇÃO	IDENTIFICAÇÃO DO PROJ. ACÇÃO	ANO CONTABILÍSTICO: 2019	Período: 2019/01/02 a 2019/12/31			RESPONSÁVEL	DATAS		CÓDIGO ORÇAMENTAL	VALOR REALIZADO	2019		ANOS SEQUINTE			MODIFICAÇÕES	
			EX	INICIO	FIM		TOTAL	DOT. CORRIGIDA			FINANC. DEFINIDO		2020	2021	2022		
											DOT. INICIAL	DOT. CORRIGIDA					2020
2.5.1. 02	2014 A 2	*SEMANA SANTA* (PROTÓCOLO COM A SANTA CASA DA MISERICÓRDIA DE TORRE DE MONCORVO)	SO	2019/01/01	2019/12/31	040701	17.734.464,03	A TRANSFERIR...	8.165.060,00	6.220.154,73	8.165.060,00	6.220.154,73	4.307.100,00	2.436.600,00	150.000,00	1350000,00	-1.944.905,27
2.5.1. 04	2014 I 23	MUSEU DO CASTELO	SO	2014/01/02	2019/12/31	07010413	198.654,17		485.000,00	432.365,00	485.000,00	432.365,00					-52.635,00
2.5.1. 05	2014 A 16	FELIADO MUNICIPAL	SO	2014/01/02	2019/12/31	020115			1.000,00		1.000,00						-1.000,00
2.5.1. 05	2014 A 16	FELIADO MUNICIPAL	SO	2014/01/01	2019/12/31	020225	5.786,57		4.000,00		4.000,00						-3.000,00
2.5.1. 07	2014 I 29	MONCORVO 365 DIAS À SUA ESPERA - "RESTAURANT MEK"	SO	2014/01/01	2019/12/31	070115			500,00		500,00						-500,00
2.5.1. 03	2015 A 7	GRUPO DE TEATRO ALMA DO FERRO (PROTÓCOLO)	SO	2015/01/01	2021/12/31	040701	38.400,00		9.600,00	9.600,00	9.600,00	9.600,00	9.600,00	9.600,00			
2.5.1. 04	2015 I 2	VALORIZAÇÃO DO PATRIMÓNIO JUDAICO E MARRANO/CENTRO DE INTERPRETAÇÃO JUDAICO E MARRANO	SO	2015/01/01	2020/12/31	07010307			179.500,00	20.000,00	179.500,00	20.000,00	179.500,00	179.500,00			
2.5.1. 05	2015 I 3	CENTRO DE INTERPRETAÇÃO DE ARTE BARROCA	SO	2015/01/01	2019/12/31	07010413			500,00		500,00						-500,00
2.5.1. 06	2015 I 4	CASA DO ARTESÃO INTERATIVA	SO	2015/01/01	2019/12/31	07011002			500,00		500,00						-500,00
2.5.1. 02	2016 A 4	MONCORVO 365 DIAS À SUA ESPERA - CULTURA, PROMOÇÃO E DIVULGAÇÃO DO CONCELHO	SO	2016/01/01	2019/12/31	020115			2.000,00		2.000,00						-2.000,00
2.5.1. 02	2016 A 4	MONCORVO 365 DIAS À SUA ESPERA - CULTURA, PROMOÇÃO E DIVULGAÇÃO DO CONCELHO	SO	2016/01/01	2019/12/31	020121			10.000,00		10.000,00						-7.500,00
2.5.1. 02	2016 A 4	MONCORVO 365 DIAS À SUA ESPERA - CULTURA, PROMOÇÃO E DIVULGAÇÃO DO CONCELHO	SO	2016/01/01	2021/12/31	020225	627.246,82		262.000,00	369.300,00	250.000,00	366.800,00	12.000,00	12.000,00	12.000,00		116.800,00
2.5.1. 08	2016 A 15	ESTUDO DE GENEALOGIA DE MONCORVO PARA O GEM - REPOSITÓRIO GENEALÓGICO NACIONAL (TRANS. P/ FRM)	SO	2016/01/01	2021/12/31	040701	36.000,00		12.000,00	2.363,00	12.000,00	2.363,00	12.000,00	12.000,00	12.000,00		-9.637,00
2.5.1. 02	2017 A 13	FESTIVAL 'CARVICAIS ROCK' - TRANSPERECIA CAC CARVICAIS	SO	2017/01/02	2019/12/31	040701	50.000,00		30.000,00	30.000,00	30.000,00	30.000,00	30.000,00	30.000,00			
2.5.1. 08	2019 A 6	LEVANTAMENTO TRIDIMENSIONAL E ESTUDO GEOMÉTRICO/ESTRUTURAL - IGREJA MATRIZ DE TORRE DE MONCORVO	SO	2019/01/02	2019/12/31	080701			9.800,00		9.800,00						-9.800,00
2.5.2. 01	2003 I 82	DESPORTO, RECREIO E LAZER BENEFICIAÇÃO E MODERNIZAÇÃO DO PAVILÃO MUNICIPAL	SO	2003/01/01	2019/12/31	07010302	4.894,96		40.000,00		40.000,00						-40.000,00
2.5.2. 03	2003 I 84	BENEFICIAÇÃO, MANUTENÇÃO DO COMPLEXO DAS PISCINAS MUNICIPAIS	SO	2003/01/01	2019/12/31	07010406	133.553,58		80.000,00		80.000,00						-80.000,00
2.5.2. 24	2003 A 58	FOMENTO DESPORTIVO NO CONCELHO-CONTRATO PROGRAMA COM O GEM	SO	2003/01/01	2021/12/31	080701	140.333,34		25.000,00	25.000,00	25.000,00	25.000,00	25.000,00	25.000,00	25.000,00	25.000,00	
2.5.2. 25	2003 A 59	MANUTENÇÃO DO ESTÁDIO MUNICIPAL - CONTRATO COM O GEM	SO	2003/01/01	2021/12/31	080701	191.333,32		30.000,00	30.000,00	30.000,00	30.000,00	30.000,00	30.000,00	30.000,00	30.000,00	



 Régina

MODIFICAÇÕES ÀS GRANDES OPÇÕES DO PLANO

ANO CONTABILÍSTICO: 2019

Período: 2019/01/02 a 2019/12/31

OBJETIVO / PROGRAMA / PROJECTO / ACÇÃO	IDENTIFICAÇÃO DO PROJ. / ACÇÃO	ENTIDADE	MUNICÍPIO DE TORRE DE MONCORVO	ANO CONTABILÍSTICO: 2019	PERÍODO: 2019/01/02 a 2019/12/31	RESPONSÁVEL	DATAS		CÓDIGO ORÇAMENTAL	VALOR REALIZADO	2019		ANOS SEQUINTE			MODIFICAÇÕES			
							INÍCIO	FIM			TOTAL	FINANC. DEFINIDO	FINANC. NÃO DEFINIDO	2020	2021		2022	SEGUINTE	
																			DOT. INICIA
2.5.2. 10	2004 A 13		MUNICÍPIO DE TORRE DE MONCORVO	COMISSÃO DE FESTAS DE N. S.ª DA ASSUNÇÃO (DA VILA E DO CONCELHO)	2004/01/02	2021/12/31	SO	040701	19.155.663,79	9.336.460,00	7.138.782,73	9.336.460,00	7.138.782,73	4.563.200,00	2.513.200,00	150.000,00	1150000,00	-2.197.677,27	
2.5.2. 01	2005 A 1		MUNICÍPIO DE TORRE DE MONCORVO	CLUBE DE CAÇA E PESCA DE MONCORVO - CONCESSÃO DO CANIL	2005/01/01	2021/12/31	SO	040701	304.000,00	68.000,00	68.000,00	68.000,00	68.000,00	68.000,00	68.000,00	68.000,00			
2.5.2. 31	2008 I 31		MUNICÍPIO DE TORRE DE MONCORVO	BENEFICIAÇÃO, CONSERVAÇÃO E MANUTENÇÃO DA ECOPISTA DO SABOR	2008/01/01	2019/12/31	SO	07010413	22.036,07	73.000,00	59.350,00	73.000,00	59.350,00	59.350,00	59.350,00			-13.650,00	
2.5.2. 05	2010 I 5		MUNICÍPIO DE TORRE DE MONCORVO	PESES - TORRE DE MONCORVO ECO XXI-PROJETO TURÍSTICO DA FOZ DO SABOR/CABANAS - AQUISIÇÃO DE TERRENOS ESPORTE	2010/01/01	2019/12/31	SO	070101	30.000,00	70.000,00	40.000,00	70.000,00	40.000,00	40.000,00	40.000,00			-30.000,00	
2.5.2. 03	2013 I 21		MUNICÍPIO DE TORRE DE MONCORVO	PESES - TORRE DE MONCORVO ECO XXI- ECOPISTA DO SABOR 3.ª FASE - MONCORVO/FOCINHO-AMDS	2013/01/01	2019/12/31	SO	07010307	174.316,00	500,00	500,00	500,00	500,00	500,00	500,00			-500,00	
2.5.2. 02	2014 I 3		MUNICÍPIO DE TORRE DE MONCORVO	PESES - TORRE DE MONCORVO ECO XXI- BENEFICIAÇÃO E MANUTENÇÃO DAS PISCINAS MUNICIPAIS COBERTAS	2014/01/02	2019/12/31	SO	07010413	127.000,00	126.150,00	126.150,00	127.000,00	126.150,00	126.150,00	126.150,00			-850,00	
2.5.2. 04	2014 I 18		MUNICÍPIO DE TORRE DE MONCORVO	BENEFICIAÇÃO E MANUTENÇÃO DAS PISCINAS MUNICIPAIS COBERTAS	2014/01/02	2019/12/31	SO	07010302	20.566,46	15.000,00	13.365,00	15.000,00	13.365,00	13.365,00	13.365,00			-1.635,00	
2.5.2. 05	2014 I 19		MUNICÍPIO DE TORRE DE MONCORVO	BENEFICIAÇÃO E MANUTENÇÃO DO COMPLEXO DESPORTIVO	2014/01/02	2019/12/31	SO	07010406	361.460,62	135.000,00	131.630,00	135.000,00	131.630,00	131.630,00	131.630,00			-3.370,00	
2.5.2. 11	2014 A 17		MUNICÍPIO DE TORRE DE MONCORVO	CAMPO DE JOGOS MUNICIPAL CAMILO SOBRINHO (TRANSP. PARA O GDM)	2014/01/01	2021/12/31	SO	080701	82.333,34	25.000,00	25.000,00	25.000,00	25.000,00	25.000,00	25.000,00	25.000,00			
2.5.2. 01	2015 A 8		MUNICÍPIO DE TORRE DE MONCORVO	SPORTING CLUBE DE MONCORVO - PROTOCOLO	2015/01/01	2019/12/31	SO	040701	30.205,00	12.000,00	12.000,00	12.000,00	12.000,00	12.000,00	12.000,00				
2.5.2. 02	2015 A 9		MUNICÍPIO DE TORRE DE MONCORVO	ASSOCIAÇÃO RECREATIVA SANTO CRISTO - PROTOCOLO	2015/01/01	2021/12/31	SO	040701	41.205,00	12.000,00	12.000,00	12.000,00	12.000,00	12.000,00	12.000,00	12.000,00			
2.5.2. 03	2015 A 10		MUNICÍPIO DE TORRE DE MONCORVO	AGRUPAMENTO DE ESCUTEIROS DE TORRE DE MONCORVO N.º 788 - PROTOCOLO	2015/01/01	2021/12/31	SO	040701	8.000,00	2.000,00	2.000,00	2.000,00	2.000,00	2.000,00	2.000,00	2.000,00			
2.5.2. 04	2015 A 11		MUNICÍPIO DE TORRE DE MONCORVO	FERIADO MUNICIPAL - TRANSFERÊNCIA PARA COMISSÃO DE FESTAS DE S. JOSÉ	2015/01/01	2021/12/31	SO	040701	52.000,00	20.000,00	15.000,00	20.000,00	15.000,00	15.000,00	20.000,00	20.000,00			-5.000,00
2.5.2. 06	2015 A 13		MUNICÍPIO DE TORRE DE MONCORVO	CAMPIONATO NACIONAL DE MOTONÁUTICA	2015/01/01	2019/12/31	SO	020225		250,00		250,00						-250,00	
2.5.2. 06	2015 A 13		MUNICÍPIO DE TORRE DE MONCORVO	CAMPIONATO NACIONAL DE MOTONÁUTICA	2015/01/01	2019/12/31	SO	040701	1.494,99	500,00	500,00	500,00	500,00	500,00	500,00	500,00			-250,00
2.5.2. 09	2015 I 5		MUNICÍPIO DE TORRE DE MONCORVO	CLUSTER DA AMENDOA-FOAVT	2015/01/01	2019/12/31	SO	070115		500,00		500,00						-500,00	
2.5.2. 10	2015 I 17		MUNICÍPIO DE TORRE DE MONCORVO	SABOR D'OURO SUMMER FEST WINE	2015/01/01	2019/12/31	SO	070115	7.485,39	5.000,00	5.000,00	5.000,00	5.000,00	5.000,00	5.000,00			-5.000,00	
2.5.2. 01	2016 I 7		MUNICÍPIO DE TORRE DE MONCORVO	CAMINUS DO SABOR-MANUTENÇÃO E CONSERVAÇÃO DE PERCURSOS PEDESTRES,CICLOTURÍSTICOS E AQUISIÇÃO DE SIMALÉTICA	2016/01/01	2020/12/31	SO	070115	10.000,00	10.000,00	10.000,00	10.000,00	10.000,00	10.000,00	10.000,00			-10.000,00	
2.5.2. 25	2016 A 11		MUNICÍPIO DE TORRE DE MONCORVO	MUNICÍPIO EM MOVIMENTO	2016/01/01	2019/12/31	SO	020115	1.000,00	1.000,00	1.000,00	1.000,00	1.000,00	1.000,00	1.000,00				

Edna
 Régina
 91-04

MODIFICAÇÕES ÀS GRANDES OPÇÕES DO PLANO

ANO CONTABILÍSTICO: 2019

Período: 2019/01/02 a 2019/12/31

ENTIDADE	MUNICÍPIO DE TORRE DE MONCORVO		IDENTIFICAÇÃO DO PROJ. / ACÇÃO	DESCRIÇÃO	RESPONSÁVEL	DATAS		CÓDIGO ORÇAMENTAL	VALOR REALIZADO	2019			ANOS SEQUINTE			MODIFICAÇÕES
	OBJETIVO / PROGRAMA / PROJECTO / ACÇÃO	MUNICÍPIO DE TORRE DE MONCORVO				INÍCIO	FIM			TOTAL	DOT. INICIAL	DOT. CORRIGIDA	FINANC. DEFINIDO	FINANC. DEFINIDO DOT. CORRIGIDA	FINANCIAMENTO NÃO DEFINIDO	
2.5.2. 25	2016 A 11	MUNICÍPIO EM MOVIMENTO	MUNICÍPIO DE TORRE DE MONCORVO	MUNICÍPIO DE TORRE DE MONCORVO	20.490.766,66	2016/01/01	2019/12/31	A TRANSPORTAR...	9.961.960,00	7.693.277,73	9.962.960,00	7.694.277,73	4.750.200,00	2.690.200,00	1350000,00	-2.268.682,27
2.5.2. 25	2016 A 11	MUNICÍPIO EM MOVIMENTO	MUNICÍPIO DE TORRE DE MONCORVO	MUNICÍPIO DE TORRE DE MONCORVO	34.010,86	2016/01/01	2019/12/31	SO 020121	28.000,00	34.000,00	2.000,00	600,00	28.500,00			-1.400,00
2.5.2. 26	2016 A 7	CONTRATO DE COOPERAÇÃO DESPORTIVA (DRAGON FORCE)	MUNICÍPIO DE TORRE DE MONCORVO	MUNICÍPIO DE TORRE DE MONCORVO	44.280,00	2016/01/01	2019/12/31	SO 020225	28.500,00	56.600,00	28.500,00	56.600,00	28.500,00	28.500,00		7.400,00
2.5.2. 01	2017 A 4	JOGOS DESPORTIVOS CONCELHOS - PROTOCOLO	MUNICÍPIO DE TORRE DE MONCORVO	MUNICÍPIO DE TORRE DE MONCORVO	8.500,00	2017/01/02	2019/12/31	SO 040701	4.500,00	4.500,00	4.500,00	4.500,00				28.100,00
2.5.2. 08	2017 A 9	CAC - CLUBE ACADEMICO CARVICALIS (PROTOCOLO)	MUNICÍPIO DE TORRE DE MONCORVO	MUNICÍPIO DE TORRE DE MONCORVO	5.000,00	2017/01/02	2019/12/31	SO 040701	2.500,00	2.500,00	2.500,00	2.500,00				
2.5.2. 14	2018 A 8	MARATONA DE AMENDEIRA EM FLOR	MUNICÍPIO DE TORRE DE MONCORVO	MUNICÍPIO DE TORRE DE MONCORVO	500,00	2018/01/02	2019/12/31	SO 040701	500,00	500,00	500,00	500,00				-500,00
2.5.2. 01	2019 I 1	REABILITAÇÃO DO PAVILHÃO DO ESTADIO ENG. JOSE ALVES	MUNICÍPIO DE TORRE DE MONCORVO	MUNICÍPIO DE TORRE DE MONCORVO	30.000,00	2019/01/02	2021/12/31	SO 07010406	30.000,00	30.000,00	30.000,00	30.000,00	30.000,00	30.000,00		-30.000,00
2.5.2. 02	2019 I 2	MANUTENÇÃO DO COMPLEXO DESPORTIVO SÃO PAULO	MUNICÍPIO DE TORRE DE MONCORVO	MUNICÍPIO DE TORRE DE MONCORVO	10.000,00	2019/01/02	2019/12/31	SO 07010406	10.000,00	10.000,00	10.000,00	10.000,00				-10.000,00
3. 3.1. 3.1.3. 01	2016 I 8	FUNÇÕES ECONÓMICAS AGRICULTURA, PECUÁRIA, SILVICULTURA, CAÇA E PESCA REPLANTAMENTO, PROTECCION. PROTECCION E LIMPEZA DE AREAS FLORESTAIS	MUNICÍPIO DE TORRE DE MONCORVO	MUNICÍPIO DE TORRE DE MONCORVO	59.811,14	2016/01/01	2021/12/31	SO 070115	137.500,00	129.562,50	137.500,00	129.562,50	50.000,00	50.000,00		-7.937,50
3.2. 3.2.1. 3.2.1.1. 0101	2014 I 26	INDÚSTRIA E ENERGIA ILUMINAÇÃO PÚBLICA EXTENSÃO DA REDE E FONTOS DE LUZ NO CONCELHO	MUNICÍPIO DE TORRE DE MONCORVO	MUNICÍPIO DE TORRE DE MONCORVO	90.841,46	2014/01/01	2019/12/31	SO 07010404	20.000,00	51.890,23	20.000,00	51.890,23				31.890,23
3.2.1. 01	2014 I 26	AQUIZIÇÃO DE LUMINÁRIAS	MUNICÍPIO DE TORRE DE MONCORVO	MUNICÍPIO DE TORRE DE MONCORVO	19.132,65	2014/01/01	2019/12/31	SO 070115	5.000,00	5.000,00	5.000,00	5.000,00				-5.000,00
3.2.2. 02	2003	PARQUES INDUSTRIAIS	MUNICÍPIO DE TORRE DE MONCORVO	MUNICÍPIO DE TORRE DE MONCORVO	59.583,35	2003/01/01	2019/12/31	SO 070101	6.000,00	5.720,00	6.000,00	5.720,00				-286,00
3.2.2. 0201	2003 I 111	EXPANSÃO DA ZONA INDUSTRIAL (INCLUI AQUISIÇÃO DE TERRENOS E PROJECTO)	MUNICÍPIO DE TORRE DE MONCORVO	MUNICÍPIO DE TORRE DE MONCORVO	295.988,64	2003/01/01	2019/12/31	SO 07010401	68.000,00	39.629,50	68.000,00	39.629,50				-28.370,50
3.3. 3.3.1. 3.3.1.1. 12	2003 I 123	TRANSPORTES E COMUNICAÇÕES TRANSPORTES RODOVIARIOS ESTRADAS	MUNICÍPIO DE TORRE DE MONCORVO	MUNICÍPIO DE TORRE DE MONCORVO	500,00	2015/01/01	2019/12/31	SO 07010401	500,00	500,00	500,00	500,00				-500,00
3.3.1.1. 01	2015 I 7	BENEFICIAÇÃO E MANUTENÇÃO DE ESTRADAS MUNICIPAIS	MUNICÍPIO DE TORRE DE MONCORVO	MUNICÍPIO DE TORRE DE MONCORVO	864.323,38	2014/04/28	2019/12/31	SO 07010401	500.000,00	365.810,50	500.000,00	365.810,50				-134.189,50
3.3.1.1.1. 01	2015 I 7	ACESSO DE LIGAÇÃO AO PROJECTO TURÍSTICO AQUAFISH	MUNICÍPIO DE TORRE DE MONCORVO	MUNICÍPIO DE TORRE DE MONCORVO												
3.3.1.2. 3.3.1.2.18	2014 I 39	PAVIMENTAÇÕES CONCELHO	MUNICÍPIO DE TORRE DE MONCORVO	MUNICÍPIO DE TORRE DE MONCORVO												
3.3.1.2.18 01	2014 I 39	PAVIMENTAÇÕES	MUNICÍPIO DE TORRE DE MONCORVO	MUNICÍPIO DE TORRE DE MONCORVO												
3.3.1.3. 3.3.1.3.1		SENAZIZAÇÃO	MUNICÍPIO DE TORRE DE MONCORVO	MUNICÍPIO DE TORRE DE MONCORVO												

MODIFICAÇÕES AS GRANDES OPÇÕES DO PLANO

ENTIDADE		ANO CONTABILÍSTICO: 2019		Período: 2019/01/02 a 2019/12/31		MODIFICAÇÕES									
OBJECTIVO / PROGRAMA / PROJECTO / ACÇÃO	IDENTIFICAÇÃO DO PROJ. ACÇÃO	DESCRIÇÃO	RESPONSÁVEL	DATAS		CÓDIGO ORÇAMENTAL	VALOR REALIZADO	ANOS SEQUINTE				FINANCIAMENTO NÃO DEFINIDO	MODIFICAÇÕES		
				INICIO	FIN			2020	2021	2022	SEQUINTE				
								2019							
								TOTAL	FINANC. DEFINIDO						
								DOT. INICAL	DOT. INICIAL	DOT. CORRIGIDA	DOT. CORRIGIDA	2020	2021	2022	SEQUINTE
3.3.1.3. 01	2006 I 7	SINALIZAÇÃO E SEGURANÇA RODOVIARIA NO CONCELHO DE TORRE DE MONCORVO, BAIL'S, INFORMAÇÃO RODOVIARIA/ TURISTICA	MUNICIPIO TORRE DE MONCORVO	2006/01/01	2019/12/31	SO	21.972.238,14	10.802.960,00	10.802.960,00	8.383.490,46	8.383.490,46	4.858.700,00	150.000,00	1350000,00	-2.419.469,54
3.3.1.4. 01	2005 I 7	TRANSPORTES PÚBLICOS ABRILHOS PASSAGEIROS	MUNICIPIO TORRE DE MONCORVO	2005/01/01	2019/12/31	SO	07010413	5.000,00	5.000,00	2.900,00	2.900,00				-2.100,00
3.3.1.5. 34	2008 I 34	EQUIPAMENTO DE TRANSPORTE MATERIAL DE TRANSPORTE	MUNICIPIO TORRE DE MONCORVO	2008/01/01	2019/12/31	SO	07010602	40.000,00	40.000,00	55.300,00	55.300,00				15.300,00
3.3.1.6. 01	2012 I 8	PANÓFOS DE ESTACIONAMENTO PARQUES DE ESTACIONAMENTO-REDES SOBREGRAÇAS	MUNICIPIO TORRE DE MONCORVO	2012/01/01	2019/12/31	SO	07010413	11.000,00	11.000,00	10.762,50	10.762,50				-237,50
3.3.2. 01	2007 I 9	TRANSPORTES AÉREOS BENEFICIAÇÃO DO HELIPORTO	MUNICIPIO TORRE DE MONCORVO	2007/01/01	2019/12/31	SO	07010401	500,00	500,00		500,00				-500,00
3.4. 3.4.1. 01	2003 I 170	COMÉRCIO E TURISMO MERCADOS E FEIRAS REPARAÇÃO E CONSERVAÇÃO DO MERCADO MUNICIPAL	MUNICIPIO TORRE DE MONCORVO	2003/01/01	2019/12/31	SO	07010303	230.000,00	230.000,00	228.105,00	228.105,00				-1.895,00
3.4.1. 01	2004 A 14	ASSOCIAÇÃO DE COMERCIANTES E INDUSTRIAIS DE MONCORVO	MUNICIPIO TORRE DE MONCORVO	2004/01/02	2019/12/31	SO	040701	12.000,00	12.000,00	11.750,00	11.750,00				-250,00
3.4.1. 01	2015 I 24	ARRANJO DO LARGO DA FEIRA	MUNICIPIO TORRE DE MONCORVO	2015/01/01	2019/12/31	SO	07010401	8.000,00	8.000,00		8.000,00				-8.000,00
3.4.1. 01	2017 A 12	GABINETE DE APOIO AO INVESTIDOR - GESTOR DO PROCESSO E VIA VERDE DO EMPRESARIO	MUNICIPIO TORRE DE MONCORVO	2017/01/02	2019/12/31	SO	040701	500,00	500,00		500,00				-500,00
3.4.2. 02	2013 A 10	TURISMO MONCORVO 365 DIAS À SUA ESPERA-FESTIVAL DAS MIGAS E DO PEIXE DO RIO, DO BACO RABELO E DA PESCIA TRADICIONAL (TRANSF. P/ ACIM)	MUNICIPIO TORRE DE MONCORVO	2013/01/01	2019/12/31	SO	040701	2.000,00	2.000,00		2.000,00				-2.000,00
3.4.2. 02	2013 A 10	ESPERA-FESTIVAL DAS MIGAS E DO PEIXE DO RIO, DO BACO RABELO E DA PESCIA TRADICIONAL (TRANSF. P/ ACIM)	MUNICIPIO TORRE DE MONCORVO	2013/01/01	2019/12/31	SO	080701	15.000,00	15.000,00	12.320,00	12.320,00				-680,00
3.4.2. 02	2014 I 7	REDE REGIONAL DE PERCURSOS PEDESTRES DO DOURO SUPERIOR	MUNICIPIO TORRE DE MONCORVO	2014/01/02	2019/12/31	SO	070115	56.000,00	56.000,00		56.000,00				-56.000,00
3.4.2. 04	2014 I 9	PEDESSES -TORRE DE MONCORVO "MUNICIPIO ECO XXI"- CONSTRUÇÃO DE CAIS MT DA FOZ DO SABOR E MELHORIA DAS CONDIÇÕES DE ACOILHIMENTO DA NAUTICA DE RECREIO	MUNICIPIO TORRE DE MONCORVO	2014/01/02	2019/12/31	SO	07010413	500,00	500,00		500,00				-500,00
3.4.2. 05	2014 I 10	PEDESSES -TORRE DE MONCORVO "MUNICIPIO ECO XXI"- APROVEITAMENTO TURISTICO FLORESTAL DA SERRA DO ROUREDO	MUNICIPIO TORRE DE MONCORVO	2014/01/02	2019/12/31	SO	07010413	500,00	500,00		500,00				-500,00

Handwritten signatures and initials at the top left of the page.

MODIFICAÇÕES ÀS GRANDES OPÇÕES DO PLANO

OBJECTIVO / PROGRAMA / PROJECTO / ACÇÃO	IDENTIFICAÇÃO DO PROJ. ACÇÃO	ENTIDADE	MUNICÍPIO DE TORRE DE MONCORVO	ANO CONTABILÍSTICO: 2019	Período: 2019/01/02 a 2019/12/31				RESPONSÁVEL	CÓDIGO ORÇAMENTAL	VALOR REALIZADO	2019			ANOS SEQUINTESES			MODIFICAÇÕES	
					DATAS		TOTAL	FINANC. DEFINIDO				FINANC. DRPFINIDO	FINANCIAMENTO NÃO DEFINIDO	2020	2021	2022	SEGUINTE		
					INICIO	FIN													DOT. INICIAL
3.4.2. 06	2014 I 11				2014/01/02	2019/12/31		SO	070115	22.684.946,16	11.191.960,00	8.713.827,96	11.191.960,00	8.713.827,96	4.898.700,00	2.798.700,00	150.000,00	1350000,00	-2.478.132,04
											500,00		500,00						-500,00
3.4.2. 07	2014 I 12				2014/01/02	2019/12/31		SO	070115		500,00		500,00						-500,00
3.4.2. 01	2017 I 6				2017/01/02	2019/12/31		SO	070115		500,00		500,00						-500,00
3.4.2. 01	2019 A 1				2019/01/02	2019/12/31		SO	020121		5.500,00		5.500,00						-5.500,00
3.4.2. 01	2019 A 1				2019/01/02	2022/12/31		SO	020225		18.500,00		18.500,00						-1.800,00
3.4.2. 02	2019 A 10				2019/01/02	2021/12/31		SO	020214		25.000,00		25.000,00		25.000,00				
4.																			
4.3.																			
4.3.	2007 A 4				2007/01/01	2019/12/31		SO	08050102	969.345,56	630.000,00	77.200,00	630.000,00	77.200,00					-552.800,00
4.3.	2007 A 10				2007/01/01	2019/12/31		SO	04050102	73.016,87	12.000,00	12.400,00	12.000,00	12.400,00					400,00
4.3.	2012 A 2				2012/01/01	2019/12/31		SO	020220	47.717,85	12.000,00	12.000,00	12.000,00	12.000,00					
4.3.	2014 A 6				2014/01/01	2019/12/31		SO	020107	23.579,09	10.000,00	9.875,00	10.000,00	9.875,00					-125,00
4.3.	2014 I 31				2014/01/01	2019/12/31		SO	070115		500,00		500,00						-500,00
4.3.	2014 A 18				2014/04/28	2019/12/31		SO	080701	253.901,33	60.000,00	41.547,00	60.000,00	41.547,00					-18.453,00
4.3.	2015 A 16				2015/01/01	2020/12/31		SO	090805	296.358,70	39.514,50	39.514,50	39.514,50	39.514,50	20.000,00				
4.3.	2015 I 21				2015/01/01	2019/12/31		SO	070115		500,00		500,00						-500,00
4.3.	2015 A 18				2015/01/01	2019/12/31		SO	080701	54.553,25	30.000,00	6.000,00	30.000,00	6.000,00					-24.000,00
4.3.	2015 A 19				2015/01/01	2019/12/31		SO	080701	30.000,00	20.000,00	20.000,00	20.000,00	20.000,00					
4.3.	2016 I 9				2016/01/01	2019/12/31		SO	070115		500,00		500,00						-500,00
4.3.	2017 I 2				2017/01/01	2019/12/31		SO	070115	8.610,00	500,00		500,00						-500,00
4.3.	2017 I 4				2017/01/01	2019/12/31		SO	070115		25.000,00		25.000,00						

MODIFICAÇÕES ÀS GRANDES OPÇÕES DO PLANO

ENTIDADE: MUNICÍPIO DE TORRE DE MONCORVO

ANO CONTABILÍSTICO: 2019

Período: 2019/01/02 a 2019/12/31

OBJECTIVO / PROGRAMA / PROJECTO / ACÇÃO	IDENTIFICAÇÃO DO PROJ. ACÇÃO	DESCRIÇÃO	RESPONSÁVEL	DATAS		CÓDIGO ORÇAMENTAL	VALOR REALIZADO	2019				ANOS SEQUINTE			MODIFICAÇÕES	
				INICIO	FIM			TOTAL	FINANC. DEFINIDO		2020	2021	2022	SEQUINTE		
									DOT. INICAL	DOT. CORRIGIDA						DOT. INICIAL
4.3.03	2017 A 5	PARTICIPAÇÃO EMPRESA INTERMUNICIPAL DE TORRE DE MONCORVO	MUNICÍPIO TORRE DE MONCORVO	2017/01/02	2019/12/31	090808	24.442.048,81	12.082.974,50	8.999.064,46	12.082.974,50	8.999.064,46	4.903.700,00	2.823.700,00	150.000,00	1350000,00	-3.083.910,04
4.3.04	2017 I 5	PROMOÇÃO E DIVULGAÇÃO DO CENTRO DE INTERPRETAÇÃO AMBIENTAL E RECUPERAÇÃO ANUAL	MUNICÍPIO TORRE DE MONCORVO	2017/01/02	2019/12/31	070115		500,00	500,00	500,00	500,00					-500,00
4.3.07	2017 A 8	FUNDO EFICIÊNCIA ENERGÉTICA - CONTRATO DE PARTILHA DE POUANÇAS LÍQUIDAS	MUNICÍPIO TORRE DE MONCORVO	2017/01/02	2019/12/31	020220	53.507,04	500,00	500,00	500,00	500,00					-500,00
4.3.08	2017 A 10	IMPLEMENTAÇÃO E ACOMPANHEAMENTO DO SNC-AP SISTEMA DE NORMALIZAÇÃO CONTABILÍSTICA DA ADMINISTRAÇÃO PÚBLICA	MUNICÍPIO TORRE DE MONCORVO	2017/01/02	2019/12/31	020220	29.520,00	30.000,00	12.915,00	30.000,00	12.915,00					-17.085,00
4.3.09	2017 A 11	SERVÍCIOS REALIZADOS NO ENQUADRAMENTO DO IVA - IMPOSTO VALOR ACRESCENTADO	MUNICÍPIO TORRE DE MONCORVO	2017/01/02	2019/12/31	020220	75.930,35	45.510,00	56.295,00	45.510,00	56.295,00					10.785,00
4.3.10	2017 A 14	PROJETO/AÇÃO NO ÂMBITO FUNDO BAIXO SABOR	MUNICÍPIO TORRE DE MONCORVO	2017/01/02	2019/12/31	020214		30.000,00	30.000,00	30.000,00	30.000,00					-30.000,00
4.3.01	2018 I 4	COBERTURA DE FIBRA ÓPTICA NA ZONA INDUSTRIAL	MUNICÍPIO TORRE DE MONCORVO	2018/01/02	2019/12/31	0700413		25.000,00	25.000,00	25.000,00	25.000,00					-25.000,00
4.3.02	2018 I 5	PARQUE INFANTIL E INCLUSIVO DO OLIVAL DAS BOLAS	MUNICÍPIO TORRE DE MONCORVO	2018/01/02	2019/12/31	07010413		75.000,00	70.400,00	75.000,00	70.400,00					-4.600,00
4.3.08	2018 A 2	APOIO À LUTA DA ERRADICAÇÃO DA BRUCELOSE NO CONCELHO DE TORRE DE MONCORVO	MUNICÍPIO TORRE DE MONCORVO	2018/01/02	2019/12/31	040802		16.000,00	16.000,00	16.000,00	16.000,00					-16.000,00
4.3.11	2018 A 7	GESTÃO DE CONTEÚDOS	MUNICÍPIO TORRE DE MONCORVO	2018/01/02	2019/12/31	030220	23.616,00	23.700,00	23.700,00	23.700,00	23.700,00					15.200,00
4.3.01	2019 A 7	INVESTIMENTOS TURÍSTICOS EM BARCEIRAS COM PRIVADOS - GESTOR/DONO	MUNICÍPIO TORRE DE MONCORVO	2019/01/02	2019/12/31	090701		80.000,00	95.200,00	80.000,00	95.200,00					15.200,00
TOTAL ...							24.624.622,20	12.447.809,50	9.296.199,46	12.447.809,50	9.296.199,46	4.903.700,00	2.823.700,00	150.000,00	1350000,00	-3.151.610,04

Em 20 de Abril de 2020

Vicente Pereira

R. Pontes

Fernando Estrela

Valeriz da Piedade Lopes

Em ___ de ___ de ___

1/4

duy Pedro

Handwritten initials and signatures in the top left corner.

Handwritten signature in purple ink, possibly reading "Redes".



Prestação de contas 2019

CÂMARA MUNICIPAL DE TORRE DE MONCORVO

Largo Dr. Campos Monteiro / 5160-303 Torre de Moncorvo / Portugal

tf 279 200 220 fx 279 200 240 / geral@torredemoncorvo.pt

Contratação Administrativa- Situação dos Contratos

Onde o ferro é a alma da terra.

www.torredemoncorvo.pt

F1 179.

SITUAÇÃO DOS CONTRATOS

Período : 2019/01/02 a 2019/12/31

Ano 2019
Página

ENTIDADE	CONTRATO	VISTO DO T.C.			PAGAMENTOS DA GERÊNCIA			PAGAMENTOS ACUMULADOS						
		Mod Adj	Valor	Data	N.º Reg.	Data	Trabalhos Normais	Revisão de Preços	Trabalhos a mais	Total	Trabalhos Normais	Revisão de Preços	Trabalhos a mais	Total
BANCO BPI, S.A., SOCIEDADE ABERTA	1003 EMPRÉSTIMO N.º 003-N-22 - BPI		299.278,74	2002/12/30	1375	1999/11/04	18.289,20			18.289,20			18.289,20	299.278,74
Ofícios Com História, Sociedade Unipessoal Lda	1007 ADG.003.2019.UOASCE - AQUISIÇÃO DE SERVIÇOS PARA A RECRIAÇÃO CENOGRAFICA - ALQUIMIA DO FERRO		19.803,00 g	2019/04/21		2019/05/20	19.803,00			19.803,00			19.803,00	19.803,00
RED - RELVADOS E EQUIPAMENTO DESPORTIVO, LDA	1042 FORNECIMENTO DE EQUIPAMENTO DE CORTE DE RELVA		7.900,00 g	2019/07/19		2019/11/27	9.717,00			9.717,00			9.717,00	9.717,00
COMPANHIA DE SEGUROS TRANQUILIDADE, S.A.	1043 AQUISIÇÃO DE SERVIÇOS DE SEGURO DE GRUPO DO CORPO DE BOMBEIROS - ACIDENTES PESSOAIS BOMBEIROS		5.710,38 g	2019/07/19		2019/08/14	5.710,38			5.710,38			5.710,38	5.710,38
MANUEL JOAQUIM CALDEIRA, LDA	1044 REFORÇO DA ILUMINAÇÃO NO PRÉDIO VERDE E IMPLANTAÇÃO DE REDE DE TELECOMUNICAÇÕES		29.900,00 g	2019/07/30		2019/10/17	31.694,00			31.694,00			31.694,00	31.694,00
PODIUM EVENTS, S.A.	1046 AQUISIÇÃO DE SERVIÇOS DE UMA PARTIDA DE ETAPA DA 81.ª VOLTA A PORTUGAL SANTANDER 2019		35.000,00 g	2019/07/29		2019/08/12	43.050,00			43.050,00			43.050,00	43.050,00
DIGITALISER-CERTIFICADORA DIGITAL, LDA.	1047 AQUISIÇÃO DE CERTIFICADO AVANÇADO DE FATURAÇÃO ELETRÓNICA 2019		200,00 g	2019/07/30		2019/08/08	246,00			246,00			246,00	246,00
Essência do Vinho Promoção e Distribuição de Vinho, Lda	1052 ADG.05.2019.UOASCE - ALUGUER DE ILHA DE 4 STANDS PARA ENCONTRO COM VINHOS E ENCONTRO COM SABORES 2019		9.500,00 g	2019/11/07		2019/11/28	11.685,00			11.685,00			11.685,00	11.685,00
SIMULANEO DE IDEIAS E MÚSICA PRODUÇÃO DE EVENTOS CULTURAIS, LDA.	1055 ADG.06.2019.UOASCE - AQUISIÇÃO DE SERVIÇOS PARA A REALIZAÇÃO DO FESTIVAL DO VINHO E SABOR DODRO		15.200,00 g	2019/09/04		2019/11/29	18.696,00			18.696,00			18.696,00	18.696,00
ANTONIO AUGUSTO SANTOS, LDA.	1068 TRANSPORTES ESCOLARES 2019/2020		168.413,87	2019/09/16		2019/12/23	35.479,62			35.479,62			35.479,62	35.479,62
GUALDIM ANASTÁS AMADO & FILHOS LDA	1070 CP.02.2019.UOASU - REABILITAÇÃO E EXECUÇÃO DE MUROS NA ACREIRA, MONCORVO, MÓS E PORTELA		135.464,84 a	2019/09/25		2019/12/27	19.954,50			19.954,50			19.954,50	19.954,50
BANCO BPI, S.A., SOCIEDADE ABERTA	47636534 EMPRÉSTIMO N.º 476.365.34 - BPI		476.365,34	2006/11/14	1761	2006/11/09	27.523,08			27.523,08			27.523,08	283.703,73
BANCO BPI, S.A., SOCIEDADE ABERTA	59570 EMPRÉSTIMO N.º 59.570.00 - BPI		59.570,00	2004/12/17	265	2004/12/09	3.612,78			3.612,78			3.612,78	41.422,55
BRIGOFFICE GRAPUB GP - GRAFISMO E PUBLICIDADE LDA	732 ALUGUER DE SERVIÇOS DE CÓPIA E IMPRESSÃO		59.916,00 g	2017/05/31		2017/07/20	13.511,08			13.511,08			13.511,08	35.620,12
CAIXA CREDITO AGRICOLA MUTUO TERRA QUENTE, C.R.L.	783 EMPRÉSTIMO DE SUBSTITUIÇÃO DIVIDA - CCM		3.039.973,48	2017/12/16	2416	2017/11/08	187.854,86			187.854,86			187.854,86	390.047,33
MUTUO DO VALE DO FAZENDA E DOURO, C.R.L.	787 CCM - EMPRÉSTIMO SUBSTITUIÇÃO DIVIDA		3.039.973,48	2017/12/14	2416	2017/11/08	187.854,86			187.854,86			187.854,86	390.047,33
BANCO BPI, S.A., SOCIEDADE ABERTA	830040 EMPRÉSTIMO N.º 830040 - BPI		774.600,00	2010/08/06	2154	2007/01/12	34.638,64			34.638,64			34.638,64	393.575,08
MUTUO TERRA QUENTE, C.R.L.	838 EMPRÉSTIMO DE LONGO PRAZO		521.439,34	2019/01/07		2019/06/07	5.246,52			5.246,52			5.246,52	5.246,52
MEO-SERVIÇOS DE COMUNICAÇÕES E MULTIMEDIA, S.A.	881 CONECTIVIDADE GERIDA SOLUÇÃO M2M EM TODAS AS ESTAÇÕES ELEVADORIAS E ESTAÇÕES DE TRATAMENTO DE ÁGUA RESIDUAIS - COM CANDIDATURA POSEUR		446,54 g	2018/06/25		2019/01/16	15,25			15,25			15,25	15,25
EDP	896 CONTRATO DE AQUISIÇÃO DE ENERGIA ELÉTRICA PARA AS INSTALAÇÕES DO MUNICÍPIO DE TORRE DE MONCORVO		855.907,07	2018/08/21		2018/08/21	569.939,55			569.939,55			569.939,55	733.001,55
DE ENERGIA, SA.	905 REMODELAÇÃO DO SAR DE CABEÇA DE MOURO		15.997,28 a	2018/08/28		2018/12/31	4.006,80			4.006,80			4.006,80	16.957,12
CARLOS AUGUSTO PINTO SANTOS & FILHOS, LDA.	915 TRANSPORTES ESCOLARES - ANO LETIVO 2018/2019		170.119,67	2018/09/10		2018/11/02	138.141,67			138.141,67			138.141,67	198.436,86
ANTONIO AUGUSTO SANTOS, LDA.	951 CONSULTA PRÉVIA 022.2018.UOASU - AQUISIÇÃO DE UMA VIATURA LIGEIRA TRANSFORMADA PARA UNIDADE DE ATENDIMENTO E MEDIATECA MÓVEL		50.600,00 g	2018/12/13		2019/05/23	62.238,00			62.238,00			62.238,00	62.238,00
Futura da Fabricação de Veículos Especiais Lda	957 CONSULTA PRÉVIA 025.2018.UOASU - AQUISIÇÃO DE VIATURA LIGEIRA PARA SERVIÇOS DOS ÓRGÃOS AUTÁRQUICOS		48.780,48 g	2018/12/26		2018/12/31	30.000,00			30.000,00			30.000,00	60.000,00

Observações
Pedro

TEM CONTRAÇÃO DE DIVIDA PARA ANOS SEQUINTE, ATÉ 2038

SITUAÇÃO DOS CONTRATOS

Período : 2019/01/02 a 2019/12/31

Ano 2019
Página : 2

ENTIDADE	CONTRATO			VISTO DO T.C.		PAGAMENTOS DA GERÊNCIA				PAGAMENTOS ACUMULADOS				
	Objecto	Data	Valor	Mod Adj	N.º Reg.	Data	Trabalhos Normais	Revisão de Preços	Trabalhos a mais	Total	Trabalhos Normais	Revisão de Preços	Trabalhos a mais	Total
MUNICÍPIO DE TORRE DE MONCORVO														
INTENSILUZ - MATERIAL ELÉTRICO, LDA	1009	Locação ou aquisição de bens móveis	19.950,00 g			2019/03/13	14.321,94			14.321,94				14.321,94
JERÔNIMO & TEIXEIRA, SA	1010	CONSULTA PRÉVIA.008.2019.UOOSU - FORNECIMENTO DE MATERIAL ELÉTRICO	47.381,82 g			2019/03/13	58.016,13			58.016,13				58.016,13
A. AMARAL & J. AMARAL, LDA.	1013	CONSULTA PRÉVIA.007.2019.UOOSU - FORNECIMENTO DE MATERIAIS DE CONSTRUÇÃO, MATERIAIS PARA ÁGUA E SNEADONETO	16.000,00 g			2019/04/01	19.680,00			19.680,00				19.680,00
MONCORVARI-COMER. PRODUTOS AGRÍCOLAS LDA.	1014	CONSULTA PRÉVIA.009.2019.UOOSU - FORNECIMENTO DE MATERIAL DIVERSO PARA REDE DE ÁGUAS, JARDINS E OBRAS MUNICIPAIS	22.993,24 g			2019/04/01	25.947,72			25.947,72				25.947,72
LEANDRO HUGO SILVA PEDROSA	1015	ADG.031.2019.UOOSU - FORNECIMENTO DE MOBILIÁRIO PARA O APARTEAMENTO DE EMERGÊNCIA SOCIAL	11.030,00 g			2019/04/04	13.566,90			13.566,90				13.566,90
CRAPINTARIA A.M. CHRASQUEIRA, LDA.	1018	CONSULTA PRÉVIA.010.2019.UOOSU - FORNECIMENTO DE PORTAS, JANELAS E MATERIAIS DIVERSOS DE CARPINTARIA PARA EDIFÍCIOS MUNICIPAIS	74.850,00 g			2019/04/18	23.277,60			23.277,60				23.277,60
SANDRA MARALDA DA SILVA ALVES	1024	ADG.030.2019.UOOSU - AQUISIÇÃO DE UMA VIATURA LIGEIRA DE MECADORIAS USADA PARA O MUNICÍPIO DE TORRE DE MONCORVO	9.349,60 g			2019/06/11	11.500,01			11.500,01				11.500,01
Securetel, Lda	1025	ADG.029.2019.UOOSU - ACÇÃO 2 - PLATAFORMA ABERTA DE TRANSPARÊNCIA E PROXIMIDADE AO MUNICÍPIO - HARDWARE PARA A OPERAÇÃO	7.498,80 g			2019/06/12	9.223,52			9.223,52				9.223,52
GRANITOS MEL UNIPessoal LDA	1039	CONSULTA PRÉVIA.016.2019.UOOSU - FORNECIMENTO DE CUBOS DE GRANTO A COLOCAR EM OBRA	74.120,00 g			2019/06/27	22.053,85			22.053,85				22.053,85
LEMA D' ORIGEM EDITORA, LDA.	1048	ADG.03.2019.UOASCE - AQUISIÇÃO DE LIVROS DE AUTORES DO CONCELHO	5.000,00 g			2019/08/01	5.294,70			5.294,70				5.294,70
Mendes L. It & Communications, Unipessoal Lda	1050	ADG.041.2019.UOOSU - FORNECIMENTO DE SOFTWARE DE CENTRAL TELEFÓNICA IP	4.839,00 g			2019/09/03	5.951,97			5.951,97				5.951,97
FRUTAS VELHO MARIA DA CONCEIÇÃO REIS VELOZ	1060	ADG.003.2019.DASCE - AQUISIÇÃO DE FRUTAS E LEGUMES	7.726,50 g			2019/09/12	1.589,78			1.589,78				1.589,78
DISTRIBUI-COMERCIO E DISTRIBUIÇÃO DE PRODUTOS ALIMENTARES, LDA	1061	ADG.002.2019.DASCE - AQUISIÇÃO DE CARNE PRESSCA - OUTROS	6.181,20 g			2019/09/12	1.246,42			1.246,42				1.246,42
MARISCORVO PRODUTOS ALIMENTARES, LDA.	1065	ADG.001.2019.DASCE - AQUISIÇÃO DE PRODUTOS ALIMENTARES - FELIXE CONGELADO E OUTROS CONGELADOS	12.359,00 g			2019/09/19	2.002,13			2.002,13				2.002,13
V. FERNANDES & MOTA, LDA.	1067	ADG.004.2019.DASCE - AQUISIÇÃO DE GÉNEROS ALIMENTÍCIOS	7.389,77 g			2019/09/16	1.359,82			1.359,82				1.359,82
Talho Reboredo, Unipessoal Lda	1069	ADG.005.2019.DASCE - AQUISIÇÃO DE CARNE PRESSCA	5.952,50 g			2019/09/19	1.275,58			1.275,58				1.275,58
A. AMARAL & J. AMARAL, LDA.	1076	CONSULTA PRÉVIA.018.2019.UOOSU - FORNECIMENTO DE MATERIAIS EM FERRO PARA SERRALHARIA	69.796,70 g			2019/10/01	31.179,27			31.179,27				31.179,27
MONCORVARI-COMER. PRODUTOS AGRÍCOLAS LDA.	1089	ADG.052.2019.UOOSU - FORNECIMENTO DE MATERIAL AGRÍCOLA E MATERIAL DIVERSO PARA OBRAS MUNICIPAIS	19.903,24 g			2019/11/13	8.453,43			8.453,43				8.453,43
JERÔNIMO & TEIXEIRA, SA	721	ADG.20.2017.UOOSU - AQUISIÇÃO DE CIMENTO PORTLAND EM SACO	9.512,00 g			2017/04/06	3.241,70			3.241,70				3.241,70
A. AMARAL & J. AMARAL, LDA.	801	ADG.058.2017.UOOSU - FORNECIMENTO DE PECAS EM FERRO PARA OBRAS A REALIZAR PELO MUNICÍPIO PARA O ANO 2018	74.950,00 b			2018/02/15	6.205,35			6.205,35				6.205,35
JERÔNIMO & TEIXEIRA, SA	833	ADG.065.2017.UOOSU - FORNECIMENTO DE MATERIAIS DE CONSTRUÇÃO, MATERIAIS PARA ÁGUAS E SANEAMENTO	63.992,07 b			2018/02/16	5.796,20			5.796,20				5.796,20
BIOROT - COMERCIO DE COMESTÍVEIS SÓLIDOS, LDA.	841	ADG.001.2018.UOOSU - AQUISIÇÃO DE ENERGIA TÉRMICA - PISCINAS MUNICIPAIS COBERTAS	19.935,00 g			2018/02/27	7.692,99			7.692,99				7.692,99
SAPCC-QUÍMICA	843	ADG.003.2018.UOOSU - FORNECIMENTO DE PRODUTOS PARA TRATAMENTO DE ÁGUAS DE CONSUMO HUMANO	3.186,00 g			2018/02/21	61,50			61,50				61,50
OCCASIO GALÁCTICA UNIPessoal, LDA	877	ADG.004.2018.UOOSU - FORNECIMENTO DE MATERIAL PARA MANUTENÇÃO E REPARAÇÃO DE VIATURAS	11.955,00 g			2018/06/14	4.747,74			4.747,74				4.747,74

SITUAÇÃO DOS CONTRATOS

Período : 2019/01/02 a 2019/12/31

MUNICÍPIO DE TORRE DE MONCORVO

Ano : 2019
Página : 3

ENTIDADE	CONTEÚTO	VISTO DO T.C.			PAGAMENTOS DA GERÊNCIA				PAGAMENTOS ACUMULADOS			
		Data	Valor	Mod Adj	Trabalhos Normais	Revisão de Preços	Trabalhos a mais	Total	Trabalhos Normais	Revisão de Preços	Trabalhos a mais	Total
878	INTENSILUZ - MATERIAL ELÉTRICO, LDA	2018/06/14	19.980,00 g		8.239,15			8.239,15				24.575,40
884	CONSULTA PRÉVIA.006.2018.UOOSU - AQUISIÇÃO DE CUBOS DE GRANITO A COLOCAR EM OBRA	2018/06/29	74.120,00 b		60.778,36			60.778,36				91.167,60
898	JOSÉ FEVEREIRO UNIPESSOAL, LDA.	2018/08/21	9.960,00 g		12.250,79			12.250,79				12.250,79
920	DISTRIBUIÇÃO DE PRODUTOS DE CONSTRUÇÃO	2018/09/28	6.261,90 g		2.970,99			2.970,99				4.141,69
921	ADG.001.2018.DASCE - AQUISIÇÃO DE CARNE FRESCA - OUTROS	2018/09/19	12.531,25 g		5.337,24			5.337,24				7.221,67
922	ALIMENTARES - PEIXE CONGELADO E OUTROS CONGELADOS	2018/09/19	7.389,77 g		5.498,27			5.498,27				7.493,00
923	V. FERNANDES & MOTA, LDA.	2018/09/01	4.372,36 g		4.634,70			4.634,70				4.634,70
932	Nuno Miguel Gomes Unipessoal Lda.	2018/10/22	28.273,18 g		34.776,01			34.776,01				34.776,01
940	Ceeco Soluções Informáticas Sa	2018/10/31	14.500,00 g		11.920,01			11.920,01				11.920,01
942	MARMORARIA E CARPINTARIA FOSCENSE, LDA.	2018/11/14	13.780,00 g		6.890,00			6.890,00				13.780,00
943	ADOLFO MANUEL VIDEIRA	2018/11/14	5.583,60 g		4.921,95			4.921,95				4.921,95
953	Belmiro e Barreira Lda	2018/12/12	16.749,84 g		20.602,30			20.602,30				20.602,30
955	Securitel, Lda	2018/12/14	13.995,00 g		17.213,84			17.213,84				17.213,84
958	CARVATAK-SERVIÇOS DE HIGIENE E LIMPEZA INDUSTRIAL, LDA	2019/01/10	13.995,00 g		13.710,98			13.710,98				13.710,98
965	A. MOREIRA & F. MOREIRA, LDA.	2019/01/24	6.050,00 g		603,44			603,44				603,44
966	QUINTÉCNICA.COM - COMÉRCIO E INDÚSTRIA QUÍMICA, S. A.	2019/01/25	18.366,25 g		12.500,96			12.500,96				12.500,96
987	ESTELA & ORLANDO, LDA.	2019/02/07	7.000,00 g		8.583,79			8.583,79				8.583,79
989	EMÍLIO CAEDENHA, UNIPESSOAL LDA	2019/02/13	19.950,00 g		24.537,63			24.537,63				24.537,63
990	Securitel, Lda	2019/02/12	8.955,00 g		9.470,39			9.470,39				9.470,39
991	OCCASIÃO GALÁTICA UNIPESSOAL, LDA	2019/02/12	9.000,00 g		4.315,95			4.315,95				4.315,95
992	JOSÉ FEVEREIRO UNIPESSOAL, LDA.	2019/02/12	6.950,00 g		514,27			514,27				514,27

F1 182.

SITUAÇÃO DOS CONTRATOS

Período : 2019/01/02 a 2019/12/31

Ano 2019
Página 1

ENTIDADE	CONTEUDO	Valor	Mod Adj	VISTO DO T.C.		PAGAMENTOS DA GERÊNCIA				PAGAMENTOS ACUMULADOS					
				Data	N.º Reg.	Revisão de Preços	Trabalhos Normais	Trabalhos a mais	Total	Revisão de Preços	Trabalhos Normais	Trabalhos a mais	Total		
Chappa - Produções Focográficas Unipessoal, Lda.	994 AUG.001.2019.UOASCE - AQUISIÇÃO DE PRESTAÇÃO DE SERVIÇOS PARA A PROMOÇÃO DA ACTIVIDADE TURÍSTICA DO CONCELHO DE TORRE DE MONCORVO - PRODUTOS LOCAIS	19.100,00 g		2019/02/15		2019/03/11	13.874,40		13.874,40		13.874,40		13.874,40		13.874,40
BIOSFERA CONSTRUÇÕES UNIPessoal LDA	1021 Empreitada de obras públicas CP.03.18.UOOSU - REABILITAÇÃO DO ESPAÇO PÚBLICO DO CENTRO HISTÓRICO	276.000,00 a		2019/05/29		2019/11/29	1.590,00		1.590,00		1.590,00		1.590,00		1.590,00
Mosteiro Queilões, Unipessoal, Lda	1022 CP.09.18.UOOSU - REABILITAÇÃO DE UM EDIFÍCIO EXISTENTE NO PARQUE VERDE QUINTA DA JUDITH - CASA DE CHÉ	146.888,50 a		2019/05/22		2019/07/26	134.359,77		134.359,77		134.359,77		134.359,77		134.359,77
A. MIMÉ CARMO, S.A.	1045 FORNECIMENTO E APLICAÇÃO DE ESTRUTURA DE APOIO EM DECK E OBSERVATÓRIO DA FAUNA	17.446,00 g		2019/08/02		2019/11/26	18.492,76		18.492,76		18.492,76		18.492,76		18.492,76
BIOSFERA CONSTRUÇÕES UNIPessoal LDA	1071 CP.02.2019.UOOSU - CENTRO INTERPRETATIVO DA CULTURA JUDAICA/ MAREMÓ	219.000,00 a		2019/09/25		2019/11/29	1.590,00		1.590,00		1.590,00		1.590,00		1.590,00
JOSÉ CARLOS FERREIRA COELHO	1080 CONSULTA PRÉVIA.011.2019.UOOSU - EMPREITADA: TRABALHOS DE CONSERVAÇÃO EM EDIFÍCIOS MUNICIPAIS	54.696,00 g		2019/10/25		2019/12/30	15.900,00		15.900,00		15.900,00		15.900,00		15.900,00
MANUEL JOAQUIM CALDEIRA, LDA	724 CONCURSO PÚBLICO NORMAL - EMPREITADA DE: "IMPLEMENTAÇÃO DO MUSEU DO CASTELO"	479.051,60 a	707	2017/05/10	2017/07/13	2017/09/26	304.838,63		304.838,63		304.838,63		304.838,63		385.302,49
BIOSFERA CONSTRUÇÕES UNIPessoal LDA	786 AD6.031.2017.UOOSU - EMPREITADA DE APROVEITAMENTO DO INTERIOR DA BANCADA - CAMPO DE JOGOS DR. CAMILO SOBRINHO	149.000,00 g		2017/12/05		2018/04/04	34.940,41		34.940,41		34.940,41		61.254,91		61.254,91
BIOSFERA CONSTRUÇÕES UNIPessoal LDA	817 AD6.057.2017.UOOSU - EMPREITADA DE PAVIMENTAÇÕES E ASFALTAGEM NO CONCELHO	149.635,00 g		2018/02/07		2018/07/16	57.829,57		57.829,57		57.829,57		158.613,10		158.613,10
GUALDIM ANSÍAS AMADO & FILHOS LDA	824 AD6.063.2017.UOOSU - EMPREITADA DE PAVIMENTAÇÕES NO LAZINHO	148.648,90 g		2018/02/08		2018/08/21	57.051,77		57.051,77		57.051,77		157.567,83		157.567,83
GUALDIM ANSÍAS AMADO & FILHOS LDA	842 AD6.33.2017.UOOSU - EMPREITADA DE: AJARDINAMENTO DOS TRILHOS ENVOLVENTES AO PARQUE DE ESTRACIONAMENTO DA QUINTA DA JUDITH - TORRE DE MONCORVO	51.394,28 g		2018/02/21		2018/12/28	30.562,25		30.562,25		30.562,25		54.477,94		54.477,94
BIOSFERA CONSTRUÇÕES UNIPessoal LDA	862 CONSULTA PRÉVIA.014.2016.UOOSU - ECOPISTA DO SABOR. 3ª FASE - RESTABELECIMENTO DA PLATAFORMA FERROVIÁRIA DA LINHA DO SABOR, ENTE TORRE DE MONCORVO E POCINHO, PARA IMPLANTAÇÃO DA 3ª FASE DA ECOPISTA DO	118.998,00 g		2018/06/15		2019/02/18	126.137,88		126.137,88		126.137,88		126.137,88		126.137,88
Floresta Ben Cuidada, Lda	891 CONSULTA PRÉVIA.008.2018.UOOSU - EMPREITADA DE PROJETO DE INTERVENÇÃO NAS ÁREAS PRIORITÁRIAS PARA PROTEÇÃO DOS RECURSOS HÍDRICOS AÓS INCÊNDIOS DO ANO 2017 NO NORTE DE PORTUGAL, CONFORME DELIBERAÇÃO D	116.284,20 g		2018/07/26		2018/11/27	71.691,61		71.691,61		71.691,61		123.261,25		123.261,25
MANUEL JOAQUIM CALDEIRA, LDA	899 CANDIDATURA FUNDO DO BAIXO SABOR - 04/11/FBS - 03/2015 - "PROJETO DO PARQUE VERDE QUINTA DA JUDITH - RECUPERAÇÃO, REQUALIFICAÇÃO E CONSERVAÇÃO DO PATRIMÓNIO E PAISAGEM/ RURAL - CRIAÇÃO E PROMOÇÃO DE	264.637,52 a		2018/08/23		2018/11/12	140.257,88		140.257,88		140.257,88		243.270,75		243.270,75
CARLOS AUGUSTO PINTO SANTOS & FILHOS, LDA.	901 CONSULTA PRÉVIA.005.2018.UOOSU - EMPREITADA DE REABILITAÇÃO DO ESPAÇO PÚBLICO DA AVENIDA COMBATENTES DA GRANDE GUERRA	90.180,96 g		2018/08/24		2019/02/18	95.591,82		95.591,82		95.591,82		95.591,82		95.591,82
CARLOS AUGUSTO PINTO SANTOS & FILHOS, LDA.	904 REMODELAÇÃO DO SAR DE CUBEÇA BOA	15.652,93 a		2018/08/28		2019/04/29	16.592,11		16.592,11		16.592,11		16.592,11		16.592,11
GUALDIM ANSÍAS AMADO & FILHOS LDA	906 CONCURSO PÚBLICO.004.2018.UOOSU - CONSTRUÇÃO DA ETAR DA ADEGANHA	59.186,67 a		2018/10/09		2019/05/23	62.737,87		62.737,87		62.737,87		62.737,87		62.737,87
BIOSFERA CONSTRUÇÕES UNIPessoal LDA	909 REABILITAÇÃO DO MERCADO MUNICIPAL, DOTANDO-O DE CARACTERÍSTICAS ADORNAS DE DESEMPENHO E SEGURANÇA FUNCIONAL	215.193,00 a		2018/10/18		2019/04/08	228.104,58		228.104,58		228.104,58		228.104,58		228.104,58
Desafios da Horta, Lda.	939 CONSULTA PRÉVIA.013.2018.UOOSU - IMPLEMENTAÇÃO DO PARQUE INFANTIL INCLUSIVO E POLIDESPORTIVO DO OLIVAL DAS BÓLAS	89.980,00 g		2018/11/06		2019/02/14	79.897,50		79.897,50		79.897,50		79.897,50		79.897,50
TIAGO ANDRÉ NOTA PANDO	944 CONSULTA PRÉVIA.018.2018.UOOSU - DRENAGEM DE ÁGUAS PLUVIAIS - BAIXO DA ESTAÇÃO	34.195,00 g		2018/11/23		2019/02/14	25.440,01		25.440,01		25.440,01		25.440,01		25.440,01

SITUAÇÃO DOS CONTRATOS

Período : 2019/01/02 a 2019/12/31

MUNICÍPIO DE TORRE DE MONCORVO

Ano 2019
Página 16

[Handwritten signature]

ENTIDADE	CONTRATO				VISTO DO T.C.		PAGAMENTOS DA GERÊNCIA				PAGAMENTOS ACUMULADOS			
	Objecto	Data	Valor	Mod Adj	N.º Reg.	Data	Trabalhos Normais	Revisão de Preços	Trabalhos a mais	Total	Trabalhos Normais	Revisão de Preços	Trabalhos a mais	Total
Desafios da Horta, Lda.	CONSULTA PRÉVIA.015.2018.UOOSU - EMPREITADA DE: EXECUÇÃO DE MUROS EM BETÃO	2018/11/28	31.792,00 g			2019/03/22	35.819,52			35.819,52				35.819,52
ECOPNEC, ENGENHARIA, EQUIPAMENTOS E AMBIENTE, UNIP. LDA	CP.08.18.UOOSU - ETAR DA LOUSA	2018/12/14	209.445,90 a			2019/02/25	136.306,21			136.306,21				136.306,21
MANUEL JOAQUIM CALDEIRA, LDA	CONSULTA PRÉVIA.021.2018.UOOSU - EMPREITADA DE TRABALHOS DE CONSERVAÇÃO NO CONCELHO	2018/12/14	74.946,40 g			2019/05/23	79.443,18			79.443,18				79.443,18
Floresta Bem cuidada, Lda	CONSULTA PRÉVIA.016.2018.UOOSU - EMPREITADA DE PROJETO DE OBRAS DE ESTABILIZAÇÃO DE EMERGÊNCIA PÓS INCÊNDIO - MATO DO REDONDO	2018/12/26	48.045,30 g			2019/02/21	0,01			0,01				0,01
AÇOREIRA & ALMEIDA, LDA	CONSULTA PRÉVIA.023.2018.UOOSU - EMPREITADA DE EXECUÇÃO DE TRABALHOS COMPLEMENTARES EM REDES DE SANEAMENTO, PLUVIAIS E NOVOS ALINHAMENTOS.	2019/01/16	148.980,00 g			2019/02/14	123.741,22			123.741,22				123.741,22
ECOPNEC, ENGENHARIA, EQUIPAMENTOS E AMBIENTE, UNIP. LDA	CP.07.2018.UOOSU - ETAR CABANAS DE BAIXO E FOZ DO SÉBOR	2019/02/01	233.251,07 a			2019/08/01	190.610,90			190.610,90				190.610,90
ANTÓNIO JOSÉ BARAÇAS	CONSULTA PRÉVIA.024.2018.UOOSU - EMPREITADA DE EXECUÇÃO DE TRABALHOS DE REPARAÇÃO/ CONSERVAÇÃO EM BETUMINOSO, LINHAS DE ÁGUAS PLUVIAIS E PASSEIOS	2019/01/23	142.000,00 g			2019/05/23	150.520,00			150.520,00				150.520,00
Monferrero Business Service, Lda.	CONSULTA PRÉVIA.001.2019.UOOSU - EMPREITADA DE OBRAS DE MANUTENÇÃO DA COBERTURA DO CENTRO ESCOLAR	2019/01/30	29.980,00 g			2019/01/31	30.217,42			30.217,42				30.217,42
BIOSFERA CONSTRUÇÕES UNIPessoal LDA	CP.10.2019.UOOSU - REABILITAÇÃO DO ESPAÇO PÚBLICO DO BAIRRO DO MONTESINHO	2019/02/20	77.500,00 a			2019/07/19	55.907,90			55.907,90				55.907,90
ANDRÉ FILIPE TEIXEIRA PINTO	Aquisição de serviços CONTRATOS NA MODALIDADE DE TAREFA PARA EXERCER FUNÇÕES COMO MANOBRADEIRO DE MÁQUINAS	2019/02/15	11.400,00 g			2019/03/01	12.853,50			12.853,50				12.853,50
MARIA DO CEU SANGRA DIOGO	CONTRATOS DE PRESTAÇÃO DE SERVIÇOS	2019/02/15	8.983,37 g			2019/02/27	8.978,37			8.978,37				8.978,37
Jose Carlos Fátado Raposo Amaral	PRESTAÇÃO DE SERVIÇOS NA FUNÇÃO DE CABOQUEIRO	2019/02/21	8.550,00 g			2019/03/28	8.550,00			8.550,00				8.550,00
Wpfx Design Ld	CONSULTA PRÉVIA.001.2019.UOASCE - SERVIÇO DE PROMOÇÃO TERRITÓRIAL - MARKETING E MARCA DE TORRE DE MONCORVO	2019/03/08	60.975,61 g			2019/05/08	17.826,66			17.826,66				17.826,66
Patrick James George Caldwell	AG.026.2019.UOOSU - PRESTAÇÃO DE SERVIÇOS PARA EXERCER FUNÇÕES DE FORMADOR DE PIANO NA ESCOLA MUNICIPAL SAEBOR ARTES	2019/02/26	5.200,00 g			2019/03/14	5.200,00			5.200,00				5.200,00
FEIMEPEV AUTOMOVEIS, LDA.	AG.028.2019.UOOSU - SERVIÇO DE REPARAÇÃO E MANUTENÇÃO DE VEÍCULOS	2019/02/26	8.000,00 g			2019/05/06	9.822,67			9.822,67				9.822,67
CRYSSEA ANIMAÇÃO TURÍSTICA E ORG DE EVENTOS, LDA	CP.001.2019.UOASCE - AQUISIÇÃO DE SERVIÇOS PARA A REALIZAÇÃO DA FEIRA MEDIEVAL DE TORRE DE MONCORVO 2019	2019/04/22	101.100,00 g			2019/06/21	124.353,00			124.353,00				124.353,00
João Manuel Magno Morais	PRESTAÇÃO DE SERVIÇOS COMO SAPADORES FLORESTAIS	2019/04/11	4.445,00 g			2019/04/29	4.445,00			4.445,00				4.445,00
Luis Miguel Dinis Afonso	PRESTAÇÃO DE SERVIÇOS COMO SAPADORES FLORESTAIS	2019/04/11	4.445,00 g			2019/04/29	4.445,00			4.445,00				4.445,00
AOH - ASSOCIAÇÃO OFÍCIOS COM HISTÓRIA	AG.002.2019.UOASCE - AQUISIÇÃO DE SERVIÇOS RECREATIVOS PARA A FEIRA MEDIEVAL	2019/04/24	10.030,00 g			2019/07/18	10.030,00			10.030,00				10.030,00
João Pedro Macedo Russo	PRESTAÇÃO DE SERVIÇOS COMO SAPADOR FLORESTAL	2019/05/02	4.445,00 g			2019/05/28	4.445,00			4.445,00				4.445,00
Multiteveiro - Projectos de Formação e Investimentos, Lda	AG.074.2019.UOOSU - AQUISIÇÃO DE SERVIÇOS PARA ELABORAÇÃO DA ESTRATÉGIA LOCAL DE HABITAÇÃO	2019/06/06	19.200,00 g			2019/09/17	18.892,80			18.892,80				18.892,80
Joaquim Barreiros, Lda	AG.032.2019.UOOSU - AQUISIÇÃO DO CONCERTO DE JOAQUIM BARREIROS, INSERIDO NA II EXPOSIÇÃO DE EMPRESAS - EMPREGO E EMPREENDEDORISMO	2019/07/21	10.000,00 g			2019/07/18	10.000,00			10.000,00				10.000,00
CIUD VERMELHA PORTUGUESA	AG.035.2019.UOOSU - IMPLEMENTAÇÃO DO PROGRAMA DE - ALUGUER DE 3 DESFERRILHADORES	2019/06/27	7.236,00 g			2019/09/17	1.483,38			1.483,38				1.483,38
MARIA JOÃO MENDES FERNANDES	PSICÓLOGA PIIICE	2019/06/17	1.201,50 g			2019/07/26	1.201,50			1.201,50				1.201,50
ANA FILIPA GOUVEIA LOPES	ANIMADORA SOCIOCULTURAL - PIIICE	2019/06/17	1.201,50 g			2019/07/26	1.477,85			1.477,85				1.477,85
RUI FERNANDO FERREIRA RANOS	TÉCNICO DE INOVAÇÃO E EMPREENDEDORISMO - PIIICE	2019/06/17	1.201,50 g			2019/07/26	1.477,85			1.477,85				1.477,85

SITUAÇÃO DOS CONTRATOS

Período : 2019/01/02 a 2019/12/31

MUNICÍPIO DE TORRE DE MONCORVO

Ano (2019) Página

ENTIDADE	CONTRATO				VISTO DO T.C.		PAGAMENTOS DA GERÊNCIA				PAGAMENTOS ACUMULADOS			
	Objeto	Data	Valor	Mod Adj	N.º Reg.	Data	Trabalhos Normais	Revisão de Preços	Trabalhos a mais	Total	Trabalhos Normais	Revisão de Preços	Trabalhos a mais	Total
Henrique Caetano Fernandes Correia da Ponte	TÉCNICO DE CIÊNCIAS EXPERIMENTAIS - PIIICIE	2019/06/17	1.201,50 g			2019/07/26	1.477,85			1.477,85				1.477,85
José Paulo Cavalheiro Correia Cardoso e Castro	TÉCNICO DE INFORMÁTICA - PIIICIE	2019/06/17	1.201,50 g			2019/07/26	3.761,50			3.761,50				3.761,50
JOÃO CARLOS RODRIGUES DIAS	AQUISIÇÃO DE SERVIÇOS DE VIGILANTE PARA AS PISCINAS MUNICIPAIS DESCOBERTAS	2019/06/17	1.800,00 g			2019/07/26	1.800,00			1.800,00				1.800,00
Jorge Alexandre Crisóstomo Rodrigues	AQUISIÇÃO DE SERVIÇOS DE VIGILANTES PARA AS PISCINAS MUNICIPAIS DESCOBERTAS	2019/07/01	600,00 g			2019/09/26	738,00			738,00				738,00
Diogo Gonçalo Salgado Braz	AQUISIÇÃO DE SERVIÇOS DE VIGILANTES PARA AS PISCINAS MUNICIPAIS DESCOBERTAS	2019/08/01	600,00 g			2019/09/24	600,00			600,00				600,00
Ipd Consulting - Investigaçào, Planejamento e Desenvolvimento, Lda.	CONSULTA PRÉVIA.015.2019.UOOSU - AQUISIÇÃO DE SERVIÇOS DE "ELABORAÇÃO DA ESTRATÉGIA PARA O TURISMO DE TORRE DE MONCORVO, ACESSORIA À IMPLEMENTAÇÃO DA ESTRATÉGIA E COMPANHIA DE MARKETING DIGITAL"	2019/07/01	54.000,00 g			2019/08/19	13.837,50			13.837,50				13.837,50
Neves do Amaral, Consultores, Unipessoal, Lda	CONSULTA PRÉVIA.014.2019.UOOSU - AQUISIÇÃO DE SERVIÇOS DE CONSULTORIA NA ÁREA DOS RECURSOS HUMANOS	2019/07/05	40.500,00 g			2019/09/17	7.380,00			7.380,00				7.380,00
AGRUPAMENTO DE DEFESA SANITÁRIA DE TORRE DE MONCORVO	CONSULTA PRÉVIA.013.2019.UOOSU - PRESTAÇÃO DE SERVIÇOS DE CONTROLO DE PRAGAS - DESBARRATIZAÇÃO, DESRATIZAÇÃO E DESINSETIZAÇÃO NO CONCELHO DE TORRE DE MONCORVO	2019/07/02	74.950,00 g			2019/07/18	74.950,00			74.950,00				74.950,00
Gestion Energética de La Biomassa S. L. U.	ADG.034.2019.UOOSU - AQUISIÇÃO DE ENERGIA TÉRMICA - PISCINAS MUNICIPAIS COBERTAS	2019/07/08	19.972,30 g			2019/09/17	19.620,40			19.620,40				19.620,40
Ambiserv - Prestação de Serviços Agroflorestais, Lda	ADG.042.2019.UOOSU - LIMPEZA DE TRAJUBES BERMAS E VALETAS EM ESTRADAS MUNICIPAIS	2019/08/23	18.370,48 g			2019/09/16	19.469,89			19.469,89				19.469,89
Gothic Fusion Unipessoal Lda	ADG.04.2019.UOOSU - SERVIÇO DE REFEIÇÕES - PROFESSORES DA ESCOLA MUNICIPAL SABOR ARTES E EVENTOS DO MUNICÍPIO	2019/08/22	4.849,56 g			2019/12/05	5.401,95			5.401,95				5.401,95
Vector Estratégico - Estudos e Consultoria S. A.	ADG.046.2019.UOOSU - ASSESSORIA TÉCNICA ESPECIALIZADA NA ELABORAÇÃO DE DOCUMENTOS TÉCNICOS PARA CANDIDATURA AVISO N.º NORTE-53-2019-10	2019/09/09	8.500,00 g			2019/11/27	3.136,50			3.136,50				3.136,50
Primeira Linha Lda	ADG.07.2019.UOASCE - CONTRATAÇÃO DO ARTISTA PARA O FESTIVAL DO VINHO & SABOR DOURO	2019/09/07	6.500,00 g			2019/09/17	7.995,00			7.995,00				7.995,00
FUI FERNANDO FERREIRA RAMOS	CONSULTA PRÉVIA.020.2019.UOOSU - PLANO INTEGRADO E INOVADOR DE COMBATE AO INSUCESSO ESCOLAR - PRESTAÇÃO DE SERVIÇOS PARA CONTRATAÇÃO DE UM TÉCNICO SUPERIOR EM EMPREENDEDORISMO E INOVAÇÃO - ANO LETIVO 2019/2020	2019/09/12	27.193,95 g			2019/09/26	5.369,52			5.369,52				5.369,52
Francelina Dorcas Almeida Debrões	CONSULTA PRÉVIA.047.2019.UOOSU - PLANO INTEGRADO E INOVADOR DE COMBATE AO INSUCESSO ESCOLAR - PRESTAÇÃO DE SERVIÇOS PARA CONTRATAÇÃO DE UM TÉCNICO SUPERIOR EM PSICOLOGIA EDUCACIONAL - ANO LETIVO 2019/2020	2019/09/12	13.596,98 g			2019/09/26	2.182,73			2.182,73				2.182,73
ANA FILIPA GOUVEIA LOPES	CONSULTA PRÉVIA.019.2019.UOOSU - PLANO INTEGRADO E INOVADOR DE COMBATE AO INSUCESSO ESCOLAR - PRESTAÇÃO DE SERVIÇOS PARA CONTRATAÇÃO DE UM TÉCNICO SUPERIOR ANIMADOR SOCIOCULTURAL - ANO LETIVO 2019/2020	2019/09/12	27.193,95 g			2019/09/26	5.369,52			5.369,52				5.369,52
Agri - Engenharia e Serviços Lda	ADG.045.2019.UOOSU - LIMPEZA, OPERAÇÃO E MANUTENÇÃO DE INSTALAÇÕES DE TRATAMENTO E BOMBADEIROS DE AGUAS RESIDUAIS DOMESTICAS	2019/09/12	5.840,00 g			2019/12/20	2.656,80			2.656,80				2.656,80
TÁXI MOUTINHO, LDA.	TRANSPORTE ESCOLAR ANO LETIVO 2019/2020 - CIRCUITO ESPECIAL N.º 2 QUINTA DO CAMPO A TORRE DE MONCORVO	2019/09/12	4.651,20 g			2019/12/23	1.624,09			1.624,09				1.624,09
AFONSO AGOSTO MARIANO	TRANSPORTE ESCOLAR ANO LETIVO 2019/2020 - CIRCUITO ESPECIAL N.º 3 PÓVOA AO CRUZAMENTO EM 611	2019/09/12	3.367,70 g			2019/12/23	756,00			756,00				756,00
Liliane Cardoso Pereira Lopes	ADG.049.2019.UOOSU - PRESTAÇÃO DE SERVIÇO EM EDUCAÇÃO VISUAL - ANO LETIVO 2019/2020	2019/09/30	5.995,00 g			2019/10/29	1.995,00			1.995,00				1.995,00

SITUAÇÃO DOS CONTRATOS

Período : 2019/01/02 a 2019/12/31

Ano : 2019
Página : 209

ENTIDADE	CONTRATO	VISTO DO T.C.			PAGAMENTOS DA GERÊNCIA				PAGAMENTOS ACUMULADOS				
		Modi Adj	Valor	Data	Trabalhos Normais	Revisão de Preços	Trabalhos a mais	Total	Trabalhos Normais	Revisão de Preços	Trabalhos a mais	Total	
Município de Torre de Moncorvo													
Carla Alexandra Azevedo Fonseca Saraiva	1073 ADG.050.2019.UOOSU - AUXILIAR DE COZINHA PARA PRESTAÇÃO DE SERVIÇOS NA CANTINA DO CENTRO ESCOLAR - ANO LETIVO 2019/2020	g	6.650,00	2019/09/30	1.995,00			1.995,00	1.995,00			1.995,00	
José Paulo Cavalheiro Correia Cardoso e Castro	1074 CONSULTA PRÉVIA.021.2019.UOOSU - PLANO INTEGRADO E INOVADOR DE COMBATE AO INSUCESSO ESCOLAR - PRESTAÇÃO DE SERVIÇOS PARA CONTRATAÇÃO DE UM ESPECIALISTA DE INFORMÁTICA GRAU 1/ ENGENHARIA DE INFORMÁTICA	g	26.720,00	2019/09/30	1.200,00			1.200,00	1.200,00			1.200,00	
Sergio Mauricio Bernardo Canelo	1075 CONSULTA PRÉVIA.024.2019.UOOSU - PLANO INTEGRADO E INOVADOR DE COMBATE AO INSUCESSO ESCOLAR - PRESTAÇÃO DE SERVIÇOS PARA CONTRATAÇÃO DE UM PSICÓLOGO CLÍNICO - ANO LETIVO 2019/2020 e 2020/2021	g	26.753,40	2019/09/30	4.445,55			4.445,55	4.445,55			4.445,55	
OFICINA TORNEIRO MECÂNICO-ROGERIO FERREIRA AMILCAR RODRIGUES GABRIEL	1077 ADG.051.2019.UOOSU - AQUISIÇÃO DE SERVIÇOS PARA REPARAÇÃO DE PEÇAS DE VIATURAS	g	6.990,00	2019/10/01	6.150,00			6.150,00	6.150,00			6.150,00	
	1078 CONSULTA PRÉVIA.021.2019.UOOSU - PLANO INTEGRADO E INOVADOR DE COMBATE AO INSUCESSO ESCOLAR - PRESTAÇÃO DE SERVIÇOS PARA CONTRATAÇÃO DE UM TÉCNICO SUPERIOR EM CIÊNCIAS EXPERIMENTAIS/ FORMAÇÃO EQUIVALE	g	27.193,95	2019/10/15	2.403,00			2.403,00	2.403,00			2.403,00	
MEQ-SERVIÇOS DE COMUNICAÇÕES E MULTIMÉDIA, S.A.	1079 CONSULTA PRÉVIA.019.2019.UOOSU - SOLUÇÃO DE COMUNICAÇÕES DE VOZ E DADOS	g	61.177,84	2019/10/23	31.068,78			31.068,78	31.068,78			31.068,78	
Diana Cristina Cruz Rei	1081 CONSULTA PRÉVIA.027.2019.UOOSU - PLANO INTEGRADO E INOVADOR DE COMBATE AO INSUCESSO ESCOLAR - PRESTAÇÃO DE SERVIÇOS PARA CONTRATAÇÃO DE UM TÉCNICO EM TERAPIA DA FALA - ANO LETIVO 2019/2020 e 2020/2021	g	25.231,50	2019/10/23	2.955,70			2.955,70	2.955,70			2.955,70	
Bruno Filipe Dos Reis Serra	1083 PRESTAÇÃO DE SERVIÇOS COMO PROFESSOR DE CAVAQUINHO E COUNTERBALO NA ESCOLA MUNICIPAL SABOZ ARTES	g	1.500,00	2019/10/23	1.500,00			1.500,00	1.500,00			1.500,00	
Jorge Miguel Caravau Pessoa	1084 PRESTAÇÃO DE SERVIÇOS COMO ADMINISTRATIVO NA ESCOLA MUNICIPAL SABOZ ARTES	g	1.500,00	2019/10/23	1.500,00			1.500,00	1.500,00			1.500,00	
PALMIRA CONCEIÇÃO MOUTINHO FEVEIREIRO	1085 PRESTAÇÃO DE SERVIÇOS PARA CONTRATAÇÃO DE AUXILIAR DE COZINHA PARA A CANTINA DO CENTRO ESCOLAR ANO LETIVO 2019/2020	g	4.655,00	2019/11/04	1.330,00			1.330,00	1.330,00			1.330,00	
Susana Maria Anado Santinho	1087 PRESTAÇÃO DE SERVIÇOS COMO RECEPCIONISTA NAS PISCINAS MUNICIPAIS	g	6.600,00	2019/11/05	1.500,00			1.500,00	1.500,00			1.500,00	
João Manuel Magno Morais	1092 ADG.57.2019.UOOSU - PRESTAÇÃO DE SERVIÇOS PARA CONTRATAÇÃO DE SAPADOR FLORESTAL	g	399,16	2019/11/19	399,16			399,16	399,16			399,16	
Luis Miguel Dinis Afonso	1093 ADG.59.2019.UOOSU - PRESTAÇÃO DE SERVIÇOS - SAPADOR FLORESTAL	g	4.331,82	2019/11/04	1.443,94			1.443,94	1.443,94			1.443,94	
Tiago Filipe Madeira Cavalheiro	1094 ADG.58.2019.UOOSU - PRESTAÇÃO DE SERVIÇOS - SAPADOR FLORESTAL	g	8.663,64	2019/12/02	721,97			721,97	721,97			721,97	
João Pedro Macedo Russo	1095 ADG.055.2019.UOOSU - EMPREITADA DE REPARAÇÃO DE COBERTURAS E OBRAS DIVERSAS	g	3.609,85	2019/12/02	2.098,80			2.098,80	2.098,80			2.098,80	
JULIO SANTOS SOARES	1096 ADG.021.2016.SIOP - ALUGUER DE SISTEMA DE GEO-LOCALIZAÇÃO PARA VIATURAS DO MUNICÍPIO DE TORRE DE MONCORVO	g	1.980,00	2019/12/03	5.033,16			5.033,16	5.033,16			5.033,16	
Municipal - Empresa de Cartografia e Sistemas de Informação E.s. S.a.	682 SERVIÇO DE REVISÃO LEGAL DE CONTAS	g	12.276,00	2016/11/02									
FERRNADO PEIXINHO & JOSÉ LIMA-SROC LDA	711 ADG.037.2017.UOOSU - SERVIÇO DE CONSULTADORIA NA ÁREA DOS RECURSOS HUMANOS	g	27.000,00	2017/03/01	11.070,00			11.070,00	11.070,00			11.070,00	
MOTEL CONSULTADORIA, LDA	737 ADG.006.2017.UOAG - SERVIÇO DE ACESSORIA E CONSULTADORIA JURÍDICA GERAL	g	33.600,00	2017/07/01	13.776,00			13.776,00	13.776,00			13.776,00	
Abecasis, Moura Marques & Associados, Sociedade de Advogados, Sp, RI	788 ADG.060.2017.UOOSU - ALUGUER DE FILMES PARA PROJEÇÃO DIGITAL 2D E 3D NO CINETEATRO DE TORRE DE MONCORVO PARA 2018	g	222.000,00	2017/12/30	93.728,01			93.728,01	93.728,01			93.728,01	
CINEBOX LDA	800 ADG.060.2017.UOOSU - ALUGUER DE FILMES PARA PROJEÇÃO DIGITAL 2D E 3D NO CINETEATRO DE TORRE DE MONCORVO PARA 2018	g	18.200,00	2018/01/02	3.013,50			3.013,50	3.013,50			3.013,50	
CIMEXTEX, S.A.	804 CONTRATO DE MANUTENÇÃO N.º CS0150100005 - DÉBITO DE HORAS DA VIATURA KOMATSU WB93R-580	g	9.970,17	2018/01/23	1.515,15			1.515,15	1.515,15			1.515,15	

SITUAÇÃO DOS CONTRATOS

Período : 2019/01/02 a 2019/12/31

Ano 2019
Página 14

Handwritten signatures and initials:
 - Top left: *Handwritten signature*
 - Middle left: *Handwritten signature*
 - Middle right: *Handwritten signature*
 - Bottom right: *Handwritten signature*

ENTIDADE	CONTRATO	VISTO DO T. C.			PAGAMENTOS DA GERÊNCIA				PAGAMENTOS ACUMULADOS				
		Valor	Mod Adj	N.º Reg.	Data	Trabalhos Normais	Trabalhos a mais	Revisão de Preços	Total	Trabalhos Normais	Trabalhos a mais	Revisão de Preços	Total
MUNICÍPIO DE TORRE DE MONCORVO													
ANTÓNIO DUARTE BARBOSO SOUTINHO MONCORVIMOV, LDA.	810	16.824,00 g			2018/01/23	1.402,00			2018/02/05	1.402,00			16.824,00
	818	72.714,86 g			2018/02/15	7.839,49			2018/03/29	7.839,49			89.439,43
NEO-SERVIÇOS DE COMUNICAÇÕES E MULTIMÉDIA, S.A.	819	18.720,00 g			2018/02/22	14.044,33			2018/07/17	14.044,33			18.549,61
INÉS ALEXANDRA WOJHEIRA DOS SANTOS	822	9.000,00 g			2018/02/07	1.000,00			2018/02/23	1.000,00			9.000,00
Securitel, Lda	831	57.600,00 g			2018/01/01	23.616,00			2018/03/08	23.616,00			47.232,00
António José dos Santos Rodrigues	834	4.995,00 g			2018/02/19	405,00			2018/02/28	405,00			4.995,00
FÁTIMA SILVINA SIL MOUTINHO	839	10.000,00 g			2018/02/21	7.200,00			2018/03/29	7.200,00			10.000,00
KFMG & ASSOCIADOS - S.R.L.C.,SA	840	74.000,00 g			2018/01/02	56.290,95			2018/06/29	56.290,95			91.016,30
LUIS MANUEL VIDE MIRANDA	847	5.535,00 g			2018/03/08	1.845,00			2018/03/08	1.845,00			5.535,00
LPTM - LABORATORIO REGIONAL DE TRAS-OS-MONTES	848	5.647,19 g			2018/03/09	2.607,92			2018/03/29	2.607,92			6.946,04
DUARTE NUNO MORGADO PINTO	851	45.995,00 g			2018/04/03	3.072,51			2018/04/03	3.072,51			45.995,00
SIMULANEO DE IDEIAS E MUSICA PRODUÇÃO DE EVENTOS CULTURAIS, LDA	870	7.900,00 g			2018/06/13	9.717,00			2019/02/20	9.717,00			9.717,00
WIRE M&E - SISTEMAS DE INFORMAÇÃO, S.A	871	45.499,00 g			2018/06/19	6.088,38			2018/08/28	6.088,38			60.883,77
INGERSOLL-RAND PORTUGAL - SOCIEDADE UNIPessoAL LDA	874	7.164,84 g			2018/06/13	8.812,75			2019/01/11	8.812,75			8.812,75
PELMELEV AUTOMOVÉIS, LDA.	876	10.000,00 g			2018/06/14	2.658,80			2018/08/01	2.658,80			11.758,34
VODAFONE PORTUGAL, COMUNICAÇÕES PESSOAIS, S.A.	879	1.207,92 g			2018/09/01	792,79			2018/08/01	792,79			954,48
PUBLICMIL - PUBLICIDADE, LDA.	880	29.995,00 b			2018/06/14	331,49			2018/08/01	331,49			35.738,13
STERIVICLE PORTUGAL, LDA	882	3.321,55 g			2018/06/25	960,23			2018/07/17	960,23			1.600,39
ACERAP-AGÊNCIA DE COMPETÊNCIAS E ESTUDOS AVANÇADOS PARA A ADMINISTRAÇÃO PÚBLICA	885	18.000,00 g			2018/07/01	12.915,00			2018/12/31	12.915,00			20.295,00
Município - Empresa de Cartografia e Sistemas de Informação E.m. S.a.	889	64.000,00 g			2018/07/16	59.040,00			2019/01/14	59.040,00			59.040,00
CENÁRIO AVANÇADO, EQUIPAMENTOS E PROJETOS AUDIOVISUAIS, CINEMA MECÂNICA DE CENÁ,	892	11.200,00 g			2018/07/24	3.444,00			2018/12/31	3.444,00			6.888,00



 Ano 2019

Período : 2019/01/02 a 2019/12/31

SITUAÇÃO DOS CONTRATOS

ENTIDADE	CONTRATO	VISTO DO T. C.		Valor	Mod Adj	TRABALHOS DA GERÊNCIA		PAGAMENTOS ACUMULADOS		Total	Observações
		N.º Reg.	Data			Trabalhos Normais	Trabalhos a mais	Revisão de Preços	Trabalhos a mais		
MUNICÍPIO DE TORRE DE MONCORVO											
JOSE MANUEL VENTURA	900	2018/08/23	2018/10/18	29.925,00 g		21.559,95	21.559,95	30.963,69	30.963,69	30.963,69	
	CONSENTA PRÉVIA.010.2018.UOOSU - PRESTAÇÃO DE SERVIÇOS PARA EXECUÇÃO DE CALÇADAS NAS FREGUESIAS DE TORRE DE MONCORVO, CREAMAS, CARVIÇAIAS, MÓS, LARINHO, UROS, PEREIO DOS CASTELHANOS, HORTA DA VILARIÇA LIMPEZA DE ESTRADAS MUNICIPAIS										
ANA MENDONÇA - CONSULTORIA AGRÍCOLA, LDA Verde Frudente, Unipessoal, Lda	907	2018/08/30	2018/12/31	14.400,00 g		7.746,48	7.746,48	15.264,00	15.264,00	15.264,00	
	AQUISIÇÃO DE SERVIÇOS - CONSERVAÇÃO E MANUTENÇÃO DO PARQ. VERDE DA QUINTA DA JUDITE E ECOPISTA										
PAVIMENTAÇÕES DO PLANALTO, LDA.	913	2018/08/30	2018/10/16	49.786,00 g		34.420,07	34.420,07	54.119,56	54.119,56	54.119,56	
	PRESTAÇÃO DE SERVIÇOS PARA EXECUÇÃO DE CALÇADAS NAS FREGUESIAS DE - FELGUEIRAS, FELGAR, ACREIRA/SEQUEIROS, CARDANHA/ANGARHA/NOZELAS/JUNQUEIRA/ESTREVALS, MORGES E CASTEDO										
NOTÁVEL E SUBLIME	914	2018/09/07	2019/02/20	22.900,00 g		28.167,00	28.167,00	28.167,00	28.167,00	28.167,00	
	AQUISIÇÃO DE SERVIÇOS - SABOR D'OURO SUMMER FEST NINE - 2018										
LEQUE - ASSOCIAÇÃO DE PAIS E AMIGOS DE PESSOAS COM NECESSIDADES ESPECIAIS	916	2018/09/10	2018/11/02	4.928,00 g		3.248,00	3.248,00	4.928,00	4.928,00	4.928,00	
	SERVICÓ DE ACOMANHAMENTO E REABILITAÇÃO PSICOMOTORA, CONFORME DELIBERAÇÃO DE CAMARA DE 31/08/2018										
TANIA FILIPA SANTOS RODRIGUES	917	2018/09/10	2019/02/04	3.047,17 g		3.154,00	3.154,00	3.154,00	3.154,00	3.154,00	
	SERVICÓ DE TRANSPORTE ESCOLAR ANO LETIVO 2018/2019 - CIRCUITO ESPECIAL N.º 1 - QUINTA DA NOGUEIRINHA AO CRUZAMENTO ESTRADA NACIONAL 220										
TÁXI MOUTINHO, LDA.	918	2018/09/10	2018/10/10	4.650,94 g		3.248,20	3.248,20	4.785,29	4.785,29	4.785,29	
	SERVICÓ DE TRANSPORTE ESCOLAR ANO LETIVO 2018/2019 - CIRCUITO ESPECIAL N.º 2 - QUINTA DO CAMPO E TORRE DE MONCORVO										
AFONSO AGUSTO MARIANO	919	2018/09/10	2018/11/02	3.367,92 g		2.289,00	2.289,00	3.402,00	3.402,00	3.402,00	
	SERVICÓ DE TRANSPORTE ESCOLAR ANO LETIVO 2018/2019 - CIRCUITO ESPECIAL N.º 3 - PÓVOA AO CRUZAMENTO ESTRADA MUNICIPAL 611										
CRISTIANA SOFIA CARDOSO ALMEIDA	925	2018/09/28	2018/11/06	9.932,40 g		6.768,45	6.768,45	9.932,40	9.932,40	9.932,40	
	ADG.027.2018.UOA - PLANO INTEGRADO E INOVADOR DE COMBATE AO INSUCESSO ESCOLAR - PRESTAÇÃO DE SERVIÇOS PARA CONTRATAÇÃO DE TÉCNICO SUPERIOR EM TERAPIA DA FALA OU NA ÁREA DE EDUCAÇÃO COM FOS GRADUAÇÃO E										
Henrique Gaetano Fernandes Correia da Ponte	926	2018/09/28	2018/11/06	9.932,40 g		8.048,87	8.048,87	11.212,82	11.212,82	11.212,82	
	ADG.028.2018.UOA - PLANO INTEGRADO E INOVADOR DE COMBATE AO INSUCESSO ESCOLAR - PRESTAÇÃO DE SERVIÇOS PARA CONTRATAÇÃO DE TÉCNICO SUPERIOR EM CIÊNCIAS EXPERIMENTAIS/ FORMAÇÃO EQUIVALENTE ANO LETIVO 20										
PIU FERNANDO FERREIRA RAMOS	927	2018/09/28	2018/11/06	9.932,40 g		8.048,87	8.048,87	11.212,82	11.212,82	11.212,82	
	ADG.030.2018.UOA - PLANO INTEGRADO E INOVADOR DE COMBATE AO INSUCESSO ESCOLAR - PRESTAÇÃO DE SERVIÇOS PARA CONTRATAÇÃO DE TÉCNICO SUPERIOR EM PSICOLOGIA (CLÍNICA) ANO LETIVO 2018/2019										
MARIA JOÃO MENDES FERNANDES	928	2018/09/28	2018/11/06	9.932,40 g		6.768,45	6.768,45	9.932,40	9.932,40	9.932,40	
	ADG.024.2018.UOA - PLANO INTEGRADO E INOVADOR DE COMBATE AO INSUCESSO ESCOLAR - PRESTAÇÃO DE SERVIÇOS PARA CONTRATAÇÃO DE TÉCNICO SUPERIOR EM PSICOLOGIA (CLÍNICA) ANO LETIVO 2018/2019										
ANA FILIPA GOUVEIA LOPES	930	2018/10/02	2018/11/06	9.932,40 g		8.048,87	8.048,87	11.212,82	11.212,82	11.212,82	
	ADG.029.2018.UOA - PLANO INTEGRADO E INOVADOR DE COMBATE AO INSUCESSO ESCOLAR - PRESTAÇÃO DE SERVIÇOS PARA CONTRATAÇÃO DE TÉCNICO SUPERIOR ANUADOR SOCIOCULTURAL ANO LETIVO 2018/2019										
Francilina Doreis Almeida Debrões	931	2018/10/16	2018/11/06	5.566,96 g		3.984,98	3.984,98	5.566,96	5.566,96	5.566,96	
	ADG.025.2018.UOA - PLANO INTEGRADO E INOVADOR DE COMBATE AO INSUCESSO ESCOLAR - PRESTAÇÃO DE SERVIÇOS PARA CONTRATAÇÃO DE TÉCNICO SUPERIOR EM PSICOLOGIA (EDUCACIONAL) ANO LETIVO 2018/2019										
Liliane Cardoso Ferreira Lopes	934	2018/10/22	2018/11/21	5.280,00 g		3.990,00	3.990,00	5.280,00	5.280,00	5.280,00	
	ADG.032.2018.UOA - PRESTAÇÃO DE SERVIÇOS PARA CONTRATAÇÃO DE UMA TÉCNICA SUPERIOR DE EDUCAÇÃO VISUAL - ANO LETIVO 2018/2019										
Helena Isabel Rosinha Venera Paula	935	2018/10/23	2018/11/06	5.340,00 g		3.600,00	3.600,00	5.340,00	5.340,00	5.340,00	
	PRESTAÇÃO DE SERVIÇOS DE LIMPEZA E ACOMANHAMENTO DE CRIANÇAS NO CENTRO ESCOLAR										

SITUAÇÃO DOS CONTRATOS

Período : 2019/01/02 a 2019/12/31

MUNICÍPIO DE TORRE DE MONCORVO

Ano : 2019
Página : 10

ENTIDADE	CONTRATO	VISTO DO T.C.		PAGAMENTOS DA GERÊNCIA				PAGAMENTOS ACUMULADOS			
		Data	N.º Reg.	Trabalhos Normais	Revisão de Preços	Trabalhos a mais	Total	Trabalhos Normais	Revisão de Preços	Trabalhos a mais	Total
Carla Alexandra Azevedo Fonseca Saraiva Live Screen Unipessoal Lda	936 PRESTAÇÃO DE SERVIÇOS DE LIMPEZA E ACOMPANHAMENTO DE CRIANÇAS NO CENTRO ESCOLAR	2018/10/26		3.600,00		3.600,00		3.600,00		3.600,00	
	938 ADG.030.2018.UOOSU - SERVIÇOS DE REPARAÇÃO DO MÓFI	2018/11/05		8.505,45		8.505,45		8.505,45		8.505,45	
MED-SERVIÇOS DE COMUNICAÇÕES E MULTIMÉDIA, S.A.	941 ADG.031.2018.UOOSU - FORNECIMENTO DE SERVIÇOS DE COMUNICAÇÕES MÓVEIS	2018/11/13		12.302,17		12.302,17		12.302,17		12.302,17	
Keep Solutions, Lda	945 CONSULTA PRÉVIA.017.2018.UOOSU - PRESTAÇÃO DE SERVIÇOS PARA DISPONIBILIZAÇÃO DO ARQUIVO MUNICIPAL DIGITAL E GESTÃO INTEGRADA DE BIBLIOTECAS NA PLATAFORMA ABERTA DE TRANSPARENCIA E PROXIMIDADE AO MUNIC	2018/11/22		26.373,66		26.373,66		26.373,66		26.373,66	
ORLANDO MANUEL FERREIRA PAÇO	947 ADG.034.2018.UOOSU - SERVIÇO DE REFEIÇÕES - PROFESSORES DA ESCOLA MUNICIPAL SABOR ARTES E EVENTOS DO MUNICÍPIO	2018/12/01		5.820,00		5.820,00		5.820,00		5.820,00	
Neison Gonçalo Soeiro Carvoeira	949 CONSULTA PRÉVIA.004.2018.UOASCE - AQUISIÇÃO DE SERVIÇOS - FESTAS DA BOA NOVA - NATAL EM TORRE DE MONCORVO	2018/12/02		57.195,00		57.195,00		57.195,00		57.195,00	
MEDIDATA. NET SISTEMAS DE INFORMAÇÃO PARA AUTAPQUÍAS,S.A.	967 ADG.016.2019.UOOSU - SERVIÇOS DE IMPLEMENTAÇÃO DA CONTABILIDADE DE CUSTOS	2019/01/24		6.918,75		6.918,75		6.918,75		6.918,75	
FUI MIGUEL DE SOUSA E RODRIGUES	968 ADG.001.2019.UOOSU - PRESTAÇÃO DE SERVIÇOS PARA EXERCER FUNÇÕES DE DIRETOR GERAL NA ESCOLA MUNICIPAL SABOR ARTES	2019/01/24		9.900,00		9.900,00		9.900,00		9.900,00	
SÉRGIO LUIZ CARVALHO SALGUEIRO	969 ADG.007.2019.UOOSU - PRESTAÇÃO DE SERVIÇOS PARA EXERCER FUNÇÕES DE FORMADOR DE BAIXO ELÉTRICO, CURSO INFANTIL E FORMAÇÃO MUSICAL NA ESCOLA MUNICIPAL SABOR ARTES	2019/01/24		5.850,00		5.850,00		5.850,00		5.850,00	
MARIELA BELEN ROVATO	970 ADG.008.2019.UOOSU - PRESTAÇÃO DE SERVIÇOS PARA EXERCER FUNÇÕES DE FORMADOR DE BALLET E DANÇA CONTEMPORÂNEA NA ESCOLA MUNICIPAL SABOR ARTES	2019/01/24		4.500,00		4.500,00		4.500,00		4.500,00	
ANDREY VALERIEVITCH ROMANENKO	971 ADG.011.2019.UOOSU - PRESTAÇÃO DE SERVIÇOS PARA EXERCER FUNÇÕES DE FORMADOR DE SAZOFONE, PIANO E FORMAÇÃO MUSICAL NA ESCOLA MUNICIPAL SABOR ARTES	2019/01/24		3.900,00		3.900,00		3.900,00		3.900,00	
Leticia da Cruz	972 ADG.012.2019.UOOSU - PRESTAÇÃO DE SERVIÇOS PARA EXERCER FUNÇÕES DE FORMADOR DE PIANO E VIOLONCELO NA ESCOLA MUNICIPAL SABOR ARTES	2019/01/24		650,00		650,00		650,00		650,00	
António José Dos Santos Rodrigues	973 ADG.013.2019.UOOSU - PRESTAÇÃO DE SERVIÇOS PARA EXERCER FUNÇÕES DE FORMADOR DE DANÇAS DE SALÃO NA ESCOLA MUNICIPAL SABOR ARTES	2019/01/24		2.295,00		2.295,00		2.295,00		2.295,00	
Rui Leonel Machado Santos	974 ADG.014.2019.UOOSU - PRESTAÇÃO DE SERVIÇOS PARA EXERCER FUNÇÕES DE FORMADOR DE GAITA-DE-FOLES, PERCUSSÕES TRADICIONAIS E FORMAÇÃO MUSICAL NA ESCOLA MUNICIPAL SABOR ARTES	2019/01/24		4.500,00		4.500,00		4.500,00		4.500,00	
Frederico José Salgado Rodrigues Neireles	975 ADG.015.2019.UOOSU - PRESTAÇÃO DE SERVIÇOS PARA EXERCER FUNÇÕES DE FORMADOR DE GUITARRA CLÁSSICA E FORMAÇÃO MUSICAL NA ESCOLA MUNICIPAL SABOR ARTES	2019/01/24		5.400,00		5.400,00		5.400,00		5.400,00	
José Paulo Cavalheiro Correia Cardoso e Castro	976 PLANO INVERGADO E INOVADOR DE COMBATE AO ISSUESO ESCOLAR - PRESTAÇÃO DE SERVIÇOS PARA CONTRATAÇÃO DE ESPECIALISTA DE INFORMÁTICA OU ENGENHARIA DE INFORMÁTICA OU ENGENHARIA ELETROTÉCNICA E DE COMPUT	2018/11/16		6.768,45		6.768,45		6.768,45		6.768,45	
BUJ, SA	977 RENOVAÇÃO DO SERVIÇO DE INTERNET FIXA	2019/01/25		1.736,52		1.736,52		1.736,52		1.736,52	
Guilherme de Sousa e Rodrigues	978 ADG.003.2019.UOOSU - PRESTAÇÃO DE SERVIÇOS PARA EXERCER FUNÇÕES DE DIRETOR PEDAGÓGICO, FORMADOR DE ÓRGÃO DE TUBOS E PIANO NA ESCOLA MUNICIPAL SABOR ARTES	2019/02/06		5.400,00		5.400,00		5.400,00		5.400,00	

Ano
 Página
 Observações
 P: 16
 Pedro
 M.

Período : 2019/01/02 a 2019/12/31

SITUAÇÃO DOS CONTRATOS

ENTIDADE	CONTRATO	VISTO DO T.C.		PAGAMENTOS DA GERÊNCIA				PAGAMENTOS ACUMULADOS						
		Mod Adj	Valor	N.º Reg.	Data	Trabalhos Normais	Revisão de Preços	Trabalhos a mais	Total	Trabalhos Normais	Revisão de Preços	Trabalhos a mais	Total	
MUNICÍPIO DE TORRE DE MONCORVO														
Vasco Pires Machado	979		5.850,00 g		2019/01/25	2019/01/29	5.850,00	5.850,00	5.850,00	5.850,00	5.850,00	5.850,00	5.850,00	5.850,00
INÊS ALEXANDRA NOGUEIRA DOS SANTOS	980		9.000,00 g		2019/01/28	2019/02/04	8.950,00	8.950,00	8.950,00	8.950,00	8.950,00	8.950,00	8.950,00	8.950,00
RICHARDO JORGE DIOGO LEAL FERREIRA	981		5.850,00 g		2019/01/28	2019/02/06	5.715,00	5.715,00	5.715,00	5.715,00	5.715,00	5.715,00	5.715,00	5.715,00
José Pedro Martins Marrucho	982		6.300,00 g		2019/01/29	2019/02/13	6.300,00	6.300,00	6.300,00	6.300,00	6.300,00	6.300,00	6.300,00	6.300,00
LUIS MANUEL VIDE MIRANDA	983		4.500,00 g		2019/01/29	2019/03/11	3.000,00	3.000,00	3.000,00	3.000,00	3.000,00	3.000,00	3.000,00	3.000,00
LEPM - LABORATORIO REGIONAL DE TRAS-OS-MONTES	984		6.217,90 g		2019/01/30	2019/07/10	6.765,18	6.765,18	6.765,18	6.765,18	6.765,18	6.765,18	6.765,18	6.765,18
FOTO BENTO DE ANTÓNIO JOSÉ GOUVEIA BENTO, UNIPessoal LDA	985		6.300,00 g		2019/01/30	2019/02/25	6.678,00	6.678,00	6.678,00	6.678,00	6.678,00	6.678,00	6.678,00	6.678,00
CINEMAX LDA	986		18.200,00 g		2019/02/13	2019/04/08	14.535,65	14.535,65	14.535,65	14.535,65	14.535,65	14.535,65	14.535,65	14.535,65
PUBLICIMIL - PUBLICIDADE, LDA.	993		29.995,00 g		2019/02/14	2019/04/11	34.736,94	34.736,94	34.736,94	34.736,94	34.736,94	34.736,94	34.736,94	34.736,94
de M. Para Si - Promoção de Eventos MONCORVIMOV, LDA.	995		10.000,00 g		2019/02/28	2019/04/08	7.134,00	7.134,00	7.134,00	7.134,00	7.134,00	7.134,00	7.134,00	7.134,00
Securitel, Lda	996		72.715,00 g		2019/02/20	2019/04/29	81.599,74	81.599,74	81.599,74	81.599,74	81.599,74	81.599,74	81.599,74	81.599,74
FOTO BENTO DE ANTÓNIO JOSÉ GOUVEIA BENTO, UNIPessoal LDA	997		9.756,00 g		2019/02/13	2019/04/23	11.999,88	11.999,88	11.999,88	11.999,88	11.999,88	11.999,88	11.999,88	11.999,88
ANTÓNIO DUARTE BARROSO SOUTINHO	998		22.000,00 g		2019/02/18	2019/02/25	27.059,50	27.059,50	27.059,50	27.059,50	27.059,50	27.059,50	27.059,50	27.059,50
	999		16.824,00 g		2019/02/15	2019/02/27	20.693,52	20.693,52	20.693,52	20.693,52	20.693,52	20.693,52	20.693,52	20.693,52
					Total		5.797.423,85	5.797.423,85	5.797.423,85	5.797.423,85	5.797.423,85	5.797.423,85	5.797.423,85	5.797.423,85
														8.704.874,54

Modalidades de Ajudicação/Tipos de procedimentos

- g Ajuste directo
- a Concurso público
- b Concurso limitado com prévia qualificação

Handwritten notes and signatures: "p. de g. Al", "REP", "geral", "Redu", and a signature.



Prestação de contas 2019

CÂMARA MUNICIPAL DE TORRE DE MONCORVO

Largo Dr. Campos Monteiro / 5160-303 Torre de Moncorvo / Portugal

tf 279 200 220 fx 279 200 240 / geral@torredemoncorvo.pt

Transferências Correntes- Despesa

Onde o ferro é a alma da terra.

www.torredemoncorvo.pt

Fl 191.

Disposições Legais	Entidade Beneficiária	Classific. Econômica	Transferências Efectuadas	Observações
Lei n°75/2013 de 12 de setembro	ADAM EVE FERREIRA	040802	32,00	
Lei n°75/2013 de 12 de setembro	ADELAIDE DA CONCEIÇÃO BEIROTO PINTO	040802	16,00	
Lei n°75/2013 de 12 de setembro	ADELAIDE DA CONCEIÇÃO PEREIRA FELIX MARTINS	040802	8,00	
Lei n°75/2013 de 12 de setembro	AGRUPAMENTO DE ESCOLAS DR. RAMIRO SALGADO, TORRE DE MONCORVO	040701	500,00	
Lei n°75/2013 de 12 de setembro	AIDA DA CONCEIÇÃO GOMES REI	040802	8,00	
Lei n°75/2013 de 12 de setembro	AMILCAR RODRIGUES GABRIEL	040802	8,00	
Lei n°75/2013 de 12 de setembro	ANA MARIA CARDANHA COSTA	040802	16,00	
Lei n°75/2013 de 12 de setembro	ANA SORAIA SAMPAIO DENSUCHO	040802	8,00	
Lei n°75/2013 de 12 de setembro	ANDREIA ISABEL CARDOSO PINTO MANSO	040802	8,00	
Lei n°75/2013 de 12 de setembro	ANGELA MARIA MORAIS FERREIRA	040802	8,00	
Lei n°75/2013 de 12 de setembro	ANTÔNIO MANUEL COSTA AZEVEDO	040802	16,00	
Lei n°75/2013 de 12 de setembro	ASSOCIACAO HUMANITARIA BOMBEIROS VOLUNTARIOS MONCORVO	040701	191.298,24	
Lei n°75/2013 de 12 de setembro	ASSOCIACAO RECREATIVA DO SANTO CRISTO	040701	12.000,00	
Lei n°75/2013 de 12 de setembro	ASSOCIACAO RECREATIVA E CULTURAL DE AÇOREIRA	040701	3.500,00	
Lei n°75/2013 de 12 de setembro	ASSOCIAÇÃO DE COMERCIANTES E INDUSTRIAIS DO CONCELHO DE MONCORVO	040701	11.750,00	
Lei n°75/2013 de 12 de setembro	ASSOCIAÇÃO REGIONAL DE CICLISMO DE VILA REAL	040701	2.460,00	
Lei n°75/2013 de 12 de setembro	ASSOCIAÇÃO DA MORDOMIA DO SANTUÁRIO NOSSA SENHORA DO AMPARO	040701	3.500,00	
Lei n°75/2013 de 12 de setembro	ASSOCIAÇÃO DE MUNICIPIOS DO BAIXO SABOR	04050104	12.500,00	
Lei n°75/2013 de 12 de setembro	ASSOCIAÇÃO DE SERVIÇOS SOCIAIS DO PESSOAL DA CÂMARA MUNICIPAL DE MONCORVO	040701	19.285,40	
Lei n°75/2013 de 12 de setembro	ASSOCIAÇÃO ESCOLA DE MÚSICA DE CARVIÇAIS	040701	10.800,00	
Lei n°75/2013 de 12 de setembro	ASSOCIAÇÃO GAFT	040701	9.600,00	
Lei n°75/2013 de 12 de setembro	ASSOCIAÇÃO MUNICIPIOS DO DOURO SUPERIOR	04050104	46.772,07	
Lei n°75/2013 de 12 de setembro	Agrupamento de Produtores de Amendoa e Amendoa Coberta de Moncorvo	040701	14.000,00	
Lei n°75/2013 de 12 de setembro	Amelia Carmo Muxagata	040802	8,00	
Lei n°75/2013 de 12 de setembro	Andreia Miguel Teixeira Amaro	040802	8,00	
Lei n°75/2013 de 12 de setembro	Ani Rusanova Kirova	040802	16,00	
Lei n°75/2013 de 12 de setembro	Associação Desportiva e Recreativa de Torre de Moncorvo	040701	300,00	
Lei n°75/2013 de 12 de setembro	Associação Dignidade	040701	2.025,00	
Lei n°75/2013 de 12 de setembro	Associação Para o Estudo e Proteção do Gado Asinino - Aepga	040701	150,00	
Lei n°75/2013 de 12 de setembro	Associação Regional de Ciclismo e Cicloturismo de Bragança	040701	1.500,00	
Lei n°75/2013 de 12 de setembro	BELINDA DA CONCEIÇÃO PEREIRA	040802	16,00	
Lei n°75/2013 de 12 de setembro	CARLA ALEXANDRA COTOVIO VENTURA MOREIRA	040802	16,00	
Lei n°75/2013 de 12 de setembro	CARLA SOFIA HENRIQUE NOGUEIRA BATISTA	040802	8,00	
Lei n°75/2013 de 12 de setembro	CARMEN AMPARO NOVO BRANCO	040802	8,00	
Lei n°75/2013 de 12 de setembro	CATARINA MANUELA GARCIA	040802	16,00	
Lei n°75/2013 de 12 de setembro	CELIA SRIXAS ABREU	040802	8,00	
Lei n°75/2013 de 12 de setembro	CLAUDIA MARIA MATIAS TAVARES	040802	8,00	
Lei n°75/2013 de 12 de setembro	CLAUDIA SOFIA CORDEIRO NUNES ALMEIDA	040802	8,00	
Lei n°75/2013 de 12 de setembro	CLUBE ACADEMICO DE CARVIÇAIS	040701	35.500,00	
Lei n°75/2013 de 12 de setembro	CLUBE DE CAÇA E PESCA DE TORRE DE MONCORVO	040701	68.000,00	
Lei n°75/2013 de 12 de setembro	COMISSAO DE FESTAS DE NOSSA SENHORA D ASSUNCAO	040701	52.538,00	
Lei n°75/2013 de 12 de setembro	COMISSÃO DE FESTAS DE S. MARTINHO DE MAÇORES	040701	4.500,00	
Lei n°75/2013 de 12 de setembro	COMISSÃO DE FESTAS NOSSA SENHORA DO CASTELO	040701	500,00	
Lei n°75/2013 de 12 de setembro	COMISSÃO DE FESTAS SÃO JOSÉ DE TORRE DE MONCORVO	040701	15.000,00	
Lei n°75/2013 de 12 de setembro	COMUNIDADE INTERMUNICIPAL DO DOURO	040701	3.188,78	
Lei n°75/2013 de 12 de setembro	CORPO NACIONAL DE ESCUTAS CN E ESCUTISMO CATOLICO	040701	2.000,00	
Lei n°75/2013 de 12 de setembro	CRISTINA DA CONCEIÇÃO PEREIRA LOPES DA SILVA	040802	48,00	
Lei n°75/2013 de 12 de setembro	CRUZ VERMELHA PORTUGUESA	040701	1.020,00	
Lei n°75/2013 de 12 de setembro	Carmen Sofia Bento Abreu	040802	8,00	
Lei n°75/2013 de 12 de setembro	Catia Palmira Silva Fernandes Aires	040802	16,00	
Lei n°75/2013 de 12 de setembro	Clarisse Jesus Teixeira Macorano	040802	16,00	
Lei n°75/2013 de 12 de setembro	Clube de Monteiros do Norte	040701	3.500,00	
Lei n°75/2013 de 12 de setembro	DANIEL AUGUSTO RITO	040802	8,00	
Lei n°75/2013 de 12 de setembro	DIOGUINA IAPARA ENCARNACÃO	040802	8,00	
Lei n°75/2013 de 12 de setembro	Daniela Alexandra Cardoso Rodrigues	040802	8,00	
Lei n°75/2013 de 12 de setembro	DÉBORA ISABEL SAPAGE PEREIRA	040802	16,00	
Lei n°75/2013 de 12 de setembro	EDUARDA PATRICIA MASSA PEREIRA	040802	8,00	
Lei n°75/2013 de 12 de setembro	ELIANE RIBEIRO SILVA	040802	16,00	
Lei n°75/2013 de 12 de setembro	FERNANDA DO AMPARO DA SILVA AMARAL	040802	16,00	
Lei n°75/2013 de 12 de setembro	FILIPA ANDREIA MEIRELES ALAGOA	040802	16,00	
Lei n°75/2013 de 12 de setembro	FREGUESIA DA HORTA DA VILARIÇA	04050102	25,50	
Lei n°75/2013 de 12 de setembro	FREGUESIA DE AÇOREIRA	04050102	26,09	

TRANSFERÊNCIAS CORRENTES - DESPESA

M.T.M.

Período: 2019/01/01 - 2019/12/31

Ano : 2019

Página : 2

Disposições Legais

Disposições Legais	Entidade Beneficiária	Classific. Económica	Transferências Efectuadas	Observações
Lei n°75/2013 de 12 de setembro	FREGUESIA DE CABEÇA BOA	04050102	26,14	
Lei n°75/2013 de 12 de setembro	FREGUESIA DE CARVIÇAIS	04050102	12.027,65	
Lei n°75/2013 de 12 de setembro	FREGUESIA DE FELGAR E SOUTO DA VELHA	04050102	29,36	
Lei n°75/2013 de 12 de setembro	FREGUESIA DE FELGUEIRAS E MAÇORES	04050102	26,23	
Lei n°75/2013 de 12 de setembro	FREGUESIA DE TORRE DE MONCORVO	04050102	37,07	
Lei n°75/2013 de 12 de setembro	FREGUESIA DE URROS E PEREDO DOS CASTELHANOS	04050102	26,24	
Lei n°75/2013 de 12 de setembro	FREGUESIA DO CASTEDO	04050102	24,95	
Lei n°75/2013 de 12 de setembro	FREGUESIA DO LARINHO	04050102	26,22	
Lei n°75/2013 de 12 de setembro	FREGUESIAS DE ADEGANHA E CARDANHA	04050102	27,19	
Lei n°75/2013 de 12 de setembro	FUNDAÇÃO FRANCISCO ANTONIO MEIRELES	040601	59.804,77	
Lei n°75/2013 de 12 de setembro	FUNDAÇÃO FRANCISCO ANTONIO MEIRELES	040802	48,00	
Lei n°75/2013 de 12 de setembro	Freguesia de Mós	04050102	24,93	
Lei n°75/2013 de 12 de setembro	GRUPO DESPORTIVO DE TORRE DE MONCORVO	040701	1.500,00	
Lei n°75/2013 de 12 de setembro	GRUPO DESPORTIVO, RECREATIVO E CULTURAL DE ADEGANHA	040701	1.000,00	
Lei n°75/2013 de 12 de setembro	GRUPO LOBO - ASSOCIAÇÃO PARA A CONSERVAÇÃO DO LOBO E DO SEU ECOSISTEMA	040701	150,00	
Lei n°75/2013 de 12 de setembro	HELDER MANUEL DOS SANTOS POINHAS	040802	8,00	
Lei n°75/2013 de 12 de setembro	HELENA MARIA SOUSA VICENTE	040802	16,00	
Lei n°75/2013 de 12 de setembro	JOANA ISABEL CARROMAO RODRIGUES	040802	8,00	
Lei n°75/2013 de 12 de setembro	JOÃO CARLOS SOUSA DA SILVA	040802	16,00	
Lei n°75/2013 de 12 de setembro	JUNTA DE FREGUESIA DE LOUSA	04050102	26,30	
Lei n°75/2013 de 12 de setembro	Kosmic Karavel - Associação Artística e Cultural	040701	2.000,00	
Lei n°75/2013 de 12 de setembro	LEQUE - ASSOCIAÇÃO DE PAIS E AMIGOS DE PESSOAS COM NECESSIDADES ESPECIAIS	040701	3.660,00	
Lei n°75/2013 de 12 de setembro	LIDIA MARIA CARVALHO BEIROTO	040802	32,00	
Lei n°75/2013 de 12 de setembro	LILIANA DE LURDES CAMPOS PEREIRA BENTO	040802	32,00	
Lei n°75/2013 de 12 de setembro	LILIANA SOFIA DOS SANTOS POINHAS	040802	8,00	
Lei n°75/2013 de 12 de setembro	LUCIANA CRISTINA RODRIGUES	040802	16,00	
Lei n°75/2013 de 12 de setembro	Liliana Alexandra Ferreira Carvalho	040802	16,00	
Lei n°75/2013 de 12 de setembro	MANUEL FERNANDO CLETO MONTEIRO	040802	16,00	
Lei n°75/2013 de 12 de setembro	MARCIA AMARAL DA COSTA	040802	32,00	
Lei n°75/2013 de 12 de setembro	MARIA CECILIA MEIRELES	040802	8,00	
Lei n°75/2013 de 12 de setembro	MARIA CELESTE CARVALHO DE SOUSA	040802	8,00	
Lei n°75/2013 de 12 de setembro	MARIA DA CONCEIÇÃO MENDES PIRES	040802	8,00	
Lei n°75/2013 de 12 de setembro	MARIA DA LUZ CASTILHO RITO	040802	8,00	
Lei n°75/2013 de 12 de setembro	MARIA MANUELA DIMIS CARDOSO	040802	8,00	
Lei n°75/2013 de 12 de setembro	MARIA ZULMIRA POLONIO CARDOSO	040802	8,00	
Lei n°75/2013 de 12 de setembro	MARLA MARIA CASCAIS SOBRAL	040802	16,00	
Lei n°75/2013 de 12 de setembro	MARLENE ALEXANDRA TABORDA ALVES	040802	16,00	
Lei n°75/2013 de 12 de setembro	MARLENE FILIPA AZEVEDO DIOGO	040802	8,00	
Lei n°75/2013 de 12 de setembro	MICRELA BARÃO PINTO ROMEU	040802	16,00	
Lei n°75/2013 de 12 de setembro	NATIVIDADE DA CONCEIÇÃO PEREIRA CABRAL	040802	16,00	
Lei n°75/2013 de 12 de setembro	OLEMA DA CONCEIÇÃO RODRIGUES CARPINTEIRO	040802	8,00	
Lei n°75/2013 de 12 de setembro	PAULA SUSANA PEREIRA DO NASCIMENTO	040802	32,00	
Lei n°75/2013 de 12 de setembro	PROJECTO ARQUEOLOGICO DA REGIAO DE MONCORVO	040701	22.362,30	
Lei n°75/2013 de 12 de setembro	Patricia Anabela Rodrigues Ferreira da Silva	040802	32,00	
Lei n°75/2013 de 12 de setembro	Paula Cristina Morgado Costa	040802	8,00	
Lei n°75/2013 de 12 de setembro	RUTE DANIELA LIBANO PEREIRA	040802	16,00	
Lei n°75/2013 de 12 de setembro	SANDRA ISABEL CATALÃO TIAGO	040802	16,00	
Lei n°75/2013 de 12 de setembro	SANTA CASA DA MISERICORDIA DE MONCORVO	040601	20.000,00	
Lei n°75/2013 de 12 de setembro	SANTA CASA DA MISERICORDIA DE MONCORVO	040701	54.323,47	
Lei n°75/2013 de 12 de setembro	SARA DIAS JESUS RAIMUNDO	040802	16,00	
Lei n°75/2013 de 12 de setembro	SOCIEDADE FILARMONICA FELGARENSE	040701	15.600,00	
Lei n°75/2013 de 12 de setembro	SPORTING CLUBE DE MONCORVO	040701	16.500,00	
Lei n°75/2013 de 12 de setembro	SUSANA PAULA PEREIRA DOS SANTOS CARROMAO	040802	16,00	
Lei n°75/2013 de 12 de setembro	SUSANA RAQUEL DA CONCEIÇÃO PENTEADO	040802	8,00	
Lei n°75/2013 de 12 de setembro	Susana de Fátima Faustino Gordete	040802	8,00	
Lei n°75/2013 de 12 de setembro	Sónia Alexandra Félix Soares Venera	040802	16,00	
Lei n°75/2013 de 12 de setembro	TERESA ISABEL CARVALHO DE SOUSA DIMIS	040802	8,00	
Lei n°75/2013 de 12 de setembro	TÂNIA CRISTINA AZEVEDO PATRICIO LOPES	040802	8,00	
Lei n°75/2013 de 12 de setembro	VERA MÓNICA MAFRA CARDOSO	040802	16,00	
Lei n°75/2013 de 12 de setembro	Vera Monica Muxagata Lousa Ferreira	040802	16,00	

TRANSFERÊNCIAS CORRENTES - DESPESA
M.T.M.

Período : 2019/01/01 - 2019/12/31

Ano : 2019
Página : 3

Disposições Legais	Entidade Beneficiária	Classific. Económica	Transferências Efectuadas	Observações
Lei nº75/2013 de 12 de setembro	Virgilio Antonio Seixas Meireles Sieiro	040802	16,00	
Total ...			737.981,90	



Prestação de contas 2019

CÂMARA MUNICIPAL DE TORRE DE MONCORVO

Largo Dr. Campos Monteiro / 5160-303 Torre de Moncorvo / Portugal
tf 279 200 220 fx 279 200 240 / geral@torredemoncorvo.pt

Transferências de Capital- Despesa

Onde o ferro é a alma da terra.

www.torredemoncorvo.pt

F1
195

TRANSFERÊNCIAS CAPITAL - DESPESA
M.T.M.

Período : 2019/01/01 - 2019/12/31

Ano : 2019
Página : 1

pi
af
af - f. de l. Disposições Legais *M. Pedro*

Disposições Legais	Entidade Beneficiária	Classific. Económica	Transferências Efectuadas	Observações
Lei n°75/2013 de 12 de setembro	ASSOCIACAO HUMANITARIA BOMBEIROS VOLUNTARIOS MONCORVO	080701	56.700,00	
Lei n°75/2013 de 12 de setembro	ASSOCIACAO DE COMERCIANTES E INDUSTRIAIS DO CONCELHO DE MONCORVO	080701	53.866,36	
Lei n°75/2013 de 12 de setembro	ASSOCIACAO DOS AMIGOS DO DIVINO SANTO CRISTO	080701	20.000,00	
Lei n°75/2013 de 12 de setembro	ASSOCIACAO MUNICIPIOS DO DOURO SUPERIOR	08050104	760.026,02	
Lei n°75/2013 de 12 de setembro	FABRICA DA IGREJA PAROQUIAL DA FREGUESIA DE SÃO JOÃO EVANGELISTA	080701	6.000,00	
Lei n°75/2013 de 12 de setembro	FREGUESIA DA HORTA DA VILARIÇA	08050102	7.768,00	
Lei n°75/2013 de 12 de setembro	FREGUESIA DE AÇOREIRA	08050102	3.708,00	
Lei n°75/2013 de 12 de setembro	FREGUESIA DE CABEÇA BOA	08050102	4.860,00	
Lei n°75/2013 de 12 de setembro	FREGUESIA DE CARVIÇAIS	08050102	13.764,00	
Lei n°75/2013 de 12 de setembro	FREGUESIA DE FELGAR E SOUTO DA VELHA	08050102	5.472,00	
Lei n°75/2013 de 12 de setembro	FREGUESIA DE FELGUEIRAS E MAÇORES	08050102	6.588,00	
Lei n°75/2013 de 12 de setembro	FREGUESIA DE TORRE DE MONCORVO	08050102	6.440,00	
Lei n°75/2013 de 12 de setembro	FREGUESIA DE URROS E PEREDO DOS CASTELHANOS	08050102	6.940,00	
Lei n°75/2013 de 12 de setembro	FREGUESIA DO CASTEDO	08050102	4.168,00	
Lei n°75/2013 de 12 de setembro	FREGUESIA DO LARINHO	08050102	180,00	
Lei n°75/2013 de 12 de setembro	FREGUESIAS DE ADEGANHA E CARDANHA	08050102	10.261,20	
Lei n°75/2013 de 12 de setembro	Freguesia de Mós	08050102	1.944,00	
Lei n°75/2013 de 12 de setembro	GRUPO DESPORTIVO DE TORRE DE MONCORVO	080701	80.000,00	
Lei n°75/2013 de 12 de setembro	JUNTA DE FREGUESIA DE LOUSA	08050102	5.068,00	
Lei n°75/2013 de 12 de setembro	UNIÃO DESPORTIVA DE FELGAR	080701	10.000,00	
		Total ...	1.063.753,58	



Prestação de contas 2019

CÂMARA MUNICIPAL DE TORRE DE MONCORVO

Largo Dr. Campos Monteiro / 5160-303 Torre de Moncorvo / Portugal

tf 279 200 220 fx 279 200 240 / geral@torredemoncorvo.pt

Subsídios Concedidos

Onde o ferro é a alma da terra.

www.torredemoncorvo.pt

F1 197.

SUBSÍDIOS CONCEDIDOS (1)


(De harmonia com o ponto 8.3.4.6. do POCAL)

MUNICÍPIO DE TORRE DE MONCORVO

(Unidade: Euro)

Disposições legais (1)	Finalidade	Subsídios previstos	Subsídios recebidos	Observações
NEGATIVO				
Total/A transportar				

P. A.
g. l. a.
Redo
M.
ANO: 2019



Prestação de contas 2019

CÂMARA MUNICIPAL DE TORRE DE MONCORVO

Largo Dr. Campos Monteiro / 5160-303 Torre de Moncorvo / Portugal

tf 279 200 220 fx 279 200 240 / geral@torredemoncorvo.pt

Transferências Correntes- Receita

Onde o ferro é a alma da terra.

www.torredemoncorvo.pt

El 199.

TRANSFERÊNCIAS CORRENTES - RECEITA
M.T.M.

Período : 2019/01/01 - 2019/12/31

Ano : 2019
Página : 1

Disposições Legais	Entidade Financiadora	Classific. Económica	Transferências Obtidas	Observações
Lei n°73/2013 de 03 de setembro	COMISSÃO NACIONAL DE PROMOÇÃO DOS DIREITOS E PROTECÇÃO DAS CRIANÇAS E JOVENS	06030902	11.849,52	
Lei n°73/2013 de 03 de setembro	DIRECCAO-GERAL DAS AUTARQUIAS LOCAIS	06030101	6.433.456,00	
Lei n°73/2013 de 03 de setembro	DIRECCAO-GERAL DAS AUTARQUIAS LOCAIS	06030102	191.629,00	
Lei n°73/2013 de 03 de setembro	DIRECCAO-GERAL DAS AUTARQUIAS LOCAIS	06030103	185.999,00	
Lei n°73/2013 de 03 de setembro	DIRECÇÃO GERAL DA ADMINISTRAÇÃO INTERNA-DIRECÇÃO DA ADMINISTRAÇÃO ELEITORAL	0603019909	9.913,38	
Lei n°73/2013 de 03 de setembro	DIRECÇÃO-GERAL DOS ESTABELECIMENTOS ESCOLARES	0603019901	117.676,13	
Lei n°73/2013 de 03 de setembro	IGFSE-INSTITUTO DE GESTAO FINANCEIRA DO FUNDO SOCIAL EUROPEU	0603019906	13.024,62	
Lei n°73/2013 de 03 de setembro	INSTITUTO DA CONSERVACAO DA NATUREZA E DAS FLORESTAS	0603019909	18.120,00	
Lei n°73/2013 de 03 de setembro	INSTITUTO DA CONSERVACAO DA NATUREZA E DAS FLORESTAS	06030709	46.984,28	
Lei n°73/2013 de 03 de setembro	INSTITUTO DE EMPREGO E FORMACAO PROFISSIONAL IP	06030901	21.252,79	
Lei n°73/2013 de 03 de setembro	Instituto de Habitacao e da Reabilitação Urbana	06030709	18.892,80	
Lei n°73/2013 de 03 de setembro	SANTA CASA DA MISERICORDIA DE MONCORVO	0603019909	550,05	
	Total ...		7.069.347,57	



Prestação de contas 2019

CÂMARA MUNICIPAL DE TORRE DE MONCORVO

Largo Dr. Campos Monteiro / 5160-303 Torre de Moncorvo / Portugal

tf 279 200 220 fx 279 200 240 / geral@torredemoncorvo.pt

Transferências Capital- Receita

Onde o ferro é a alma da terra.

www.torredemoncorvo.pt

Fl. 201.

TRANSFERÊNCIAS CAPITAL - RECEITA
M.T.M.

Período : 2019/01/01 - 2019/12/31

Ano : 2019
Página : 1

Disposições Legais	Entidade Financiadora	Classific. Económica	Transferências Obtidas	Observações
Lei n°73/2013 de 03 de setembro	AGÊNCIA PARA O DESENVOLVIMENTO E COESÃO, IP	1003019909	10.516,79	
Lei n°73/2013 de 03 de setembro	AGÊNCIA PARA O DESENVOLVIMENTO E COESÃO, IP	10030701	1.326.116,32	
Lei n°73/2013 de 03 de setembro	ASSOCIAÇÃO DE MUNICIPIOS DO BAIXO SABOR	10030802	159.752,60	
Lei n°73/2013 de 03 de setembro	DIRECCAO-GERAL DAS AUTARQUIAS LOCAIS	10030101	714.828,00	
Lei n°73/2013 de 03 de setembro	DIRECCAO-GERAL DAS AUTARQUIAS LOCAIS	1003019901	537.455,00	
Lei n°73/2013 de 03 de setembro	DIRECCAO-GERAL DAS AUTARQUIAS LOCAIS	1003019909	2.911,06	
Lei n°73/2013 de 03 de setembro	IPAP - INSTITUTO DE FINANCIAMENTO DE AGRICULTURA E PESCAS I.P.	10030701	3.000,00	
Total ...			2.754.579,77	



Prestação de contas 2019

CÂMARA MUNICIPAL DE TORRE DE MONCORVO

Largo Dr. Campos Monteiro / 5160-303 Torre de Moncorvo / Portugal

tf 279 200 220 fx 279 200 240 / geral@torredemoncorvo.pt

Subsídios Obtidos

Onde o ferro é a alma da terra.

www.torredemoncorvo.pt

F1 203.

ANO: 2019

SUBSÍDIOS OBTIDOS (1)

(De harmonia com o ponto 8.3.4.6. do POICAL)

MUNICÍPIO DE TORRE DE MONCORVO

(Unidade: Euro)

Disposições legais (1)	Entidade financiadora	Finalidade	Subsídios previstos	Subsídios recebidos	Observações
NEGATIVO					
Total/A transportar					



Prestação de contas 2019

CÂMARA MUNICIPAL DE TORRE DE MONCORVO
Largo Dr. Campos Monteiro / 5160-303 Torre de Moncorvo / Portugal
tf 279 200 220 fx 279 200 240 / geral@torredemoncorvo.pt

Empréstimos

Onde o ferro é a alma da terra.

www.torredemoncorvo.pt

F1 205.

Caracterização do Empréstimo	Data aprov. pela A.M. tação	Data de contratação	Pr. Anos Decorridos	Visto do TC	Finalidade do Empréstimo (c)	Capital		Taxa de Juro		Encargos do Período			Encargos não vencidos e não pagos	Divida no início do período	Divida no final do período	Observações
						Contratado	Utilizado	Inicial	Actual	Juros	Amortização	Total				
CURTO PRAZO																
Banco BPI, SA	2018/12/15	2019/01/02	12		N-DIFÍCULDADES DE TESOURARIA	500.000,00	500.000,00	0.4100	0.4100	1.156,87	500.000,00	501.156,87				
Total.....						500.000,00	500.000,00			1.156,87	500.000,00	501.156,87				

Limite de Endividamento.....

Caracterização do Empréstimo	Data aprov. pela A.M. tação	Data de contratação	Pr. Anos Decorridos	Visto do TC	Finalidade do Empréstimo (c)	Capital		Taxa de Juro		Encargos do Período			Encargos não vencidos e não pagos	Divida no início do período	Divida no final do período	Observações
						Contratado	Utilizado	Inicial	Actual	Juros	Amortização	Total				
MEDIO LONGO PRAZO																
Banco BPI, SA	1999/09/27	1999/10/04	20	13715	N-PARQUE DE ESTACIONAMENTO COBERTO	299.278,74	299.278,74	3.1700	3.1700	18.289,20	299.278,74	18.289,20		18.289,20		
Caixa Geral de Depósitos	2000/12/18	2001/07/09	20	0000000	1-QUALIFICAÇÃO URBANA DAS FREGUESIA RURAIS	99.759,58	47.325,46	3.0000	3.0000	2.719,55	99.759,58	2.719,55	9,02	8.131,59	5.421,06	04920008340
Caixa Geral de Depósitos	2000/12/18	2001/07/09	20	002462	1-INFRA-ESTRUTURA S BASICAS - REDES DE AGUAS	49.879,79	46.475,00	0.1060	0.1060	2.670,68	49.879,79	2.670,68	8,85	7.985,49	5.323,66	04920008278
Caixa Geral de Depósitos	2000/12/18	2001/07/09	20	0000000	ESGOTOS-SEQUEIRO	349.158,53	268.684,30	0.1060	0.1060	15.439,32	349.158,53	15.439,32	51,21	46.166,13	30.777,42	04920008308
Caixa Geral de Depósitos	2001/06/29	2001/07/31	20	0000000	613-CARVICIAIS-PER EDO DOS CASTELHANOS	124.699,47	124.699,47	0.3563	0.3563	7.911,72	124.699,47	7.911,72	40,26	23.658,45	15.786,99	90150023102
Caixa Geral de Depósitos	2002/09/30	2002/12/12	20	003455	1-BENEF. EM LIMITE CONCELHO	149.600,00	142.120,00	1.0300	0.6340	7.616,09	149.600,00	7.616,09	195,28	33.393,65	25.972,84	90150032608
Caixa Geral de Depósitos	2003/06/30	2003/07/24	20	000000	N-CONSTRUÇÃO DAS PISCINAS	655.000,00	655.000,00	2.7900	0.6069	42.466,36	655.000,00	42.466,36	1.229,05	208.763,21	167.525,90	90150037111
Caixa Geral de Depósitos	2003/09/29	2003/10/09	20	2552	COBERTAS-EXPANSÃO DA ZONA INDUSTRI	92.034,00	92.034,00	2.8600	0.2720	5.969,87	92.034,00	5.969,87	207,59	29.246,22	23.483,94	90150037979
Caixa Geral de Depósitos	2004/06/28	2004/07/12	20	001485	N-IP2-CARRAZEDA,R	337.931,00	337.931,00	2.6400	0.4240	20.895,59	337.931,00	20.895,59	197,07	124.706,28	104.007,76	91400133061
Caixa Geral de Depósitos	2004/06/28	2004/07/12	20	001486	REBORDO, ESTUDO ERENA, VIATURA	405.000,00	405.000,00	2.6400	0.4240	25.029,59	405.000,00	25.029,59	241,08	149.361,09	124.572,58	91400133126
																91(AUTRACÃO O DOS OBJECTIVOS VISTO DO TC 2004.11.24, N. REGISTO 002509
Banco BPI, SA	2004/09/24	2004/10/27	20	002653	N-REVISÃO DO PDM	59.570,00	59.570,00	2.6000	0.1610	3.644,37	59.570,00	3.644,37	31,59	21.758,70	18.145,92	
Banco BPI, SA	2004/11/26	2004/11/29	15	0000000	1-REPARAÇÃO DANOS EQUIP. E INFRA-ESTRUTURAS	122.400,00	122.400,00	2.5900	0.1610	10.200,00	122.400,00	10.200,00		10.200,00		
Caixa Geral de Depósitos	2004/11/26	2004/12/09	20	1021	INCENDIOS 2003-BU 1-SEGURANÇA RODoviARIA NA E.M. 613	150.000,00	150.000,00	2.5100	0.2610	9.106,63	150.000,00	9.106,63	20,42	54.571,13	45.484,92	90150040627

Caracterização do Empréstimo	Data aprovada pela A.M.	Data de contratação	Pr. Anos Decorridos	Visto do TC	Finalidade do Empréstimo (c)	Capital		Taxa de Juro		Encargos do Período			Encargos ano vencidos e não pagos	Dívida no início do período	Dívida no final do período	Observações
						Contratado	Utilizado	Inicial	Actual	Amortização	Juros	Total				
Caixa Geral de Depósitos	2004/11/26	2004/12/09	20 14	1020	2005/05/19	1-LIGACAO DA VARIANTE URBANA A VIA DE ACESSO AO IP2	225.000,00	225.000,00	2.5100	0.2610	13.629,31	30,63	13.659,94	68.227,40	90150040619 91	
Caixa Geral de Depósitos	2004/11/26	2004/12/09	20 14	1022	2005/05/19	1-CONC.REDES DE SAN.BASICO E TRATAMENTO DE EFLU. NO CONCELHO	405.000,00	405.000,00	2.5100	0.2610	24.598,39	183,14	24.781,53	148.069,15	90150040600 91	
Caixa Geral de Depósitos	2005/04/22	2005/06/21	20 14	001124	2005/06/30	N-FINANCIAMENTO DE VARIOS PROJECTOS	816.047,00	816.047,00	2.4400	0.2720	52.183,76	3,13	52.186,89	339.203,74	287.019,98 90150043006 91	
Banco BPI, SA	2005/09/23	2005/09/27	20 14	002412	2005/10/20	N-CENTRO DE MEMORIA,MUSEU ETNOG. E BEN. BIBLIOTECA M. E JARD	162.487,00	162.487,00	2.3420		9.616,62		9.616,62	67.316,28	57.699,66	
Caixa Geral de Depósitos	2006/04/28	2006/05/10	20 13	915	2006/05/22	N-FINANCIAMENTO COMPLEMENTAR DE VARIOS PROJECTOS	604.694,66	604.694,66	3.1660	0.2640	37.542,56		37.542,56	281.569,26	244.026,70 90150048121 91	
Banco BPI, SA	2006/09/29	2006/10/13	20 13	1761	2006/11/09	N-AO. HABITACOES ARREND.SOCIAL E AO. CASAS	476.365,34	476.365,34	2.7020		27.523,08		27.523,08	220.184,69	192.661,61	
Banco BPI, SA	2006/11/24	2007/01/03	25 12	002154	2007/01/12	1-HABITACAO SOCIAL	774.600,00	774.600,00	3.8650		34.638,64		34.638,64	415.663,56	381.024,92	
Caixa Geral de Depósitos	2007/09/28	2007/09/28	20 12	1200	2007/12/11	N-FINANCIAMENTO COMPLEMENTAR DE VARIOS PROJECTOS	579.700,00	579.700,00	4.8640	0.1060	33.251,56	58,24	33.309,80	299.509,47	266.257,91 90150055098 91	
Caixa Central de Crédito Agrícola Mútuco	2017/06/23	2017/07/05	15 2	2416	2017/11/08	N-EMPRESÍTIMO SUBSTITUIÇÃO DíVIDA	3.039.973,48	3.039.973,48	1.2500	1.2500	187.854,86	34.414,78	222.269,64	2.837.797,14	2.649.942,28	
Caixa Central de Crédito Agrícola Mútuco	2017/06/23	2017/07/05	15 2	2416	2017/11/08	N-EMPRESÍTIMO SUBSTITUIÇÃO DíVIDA	3.039.973,48	3.039.973,48	1.2500	1.2500	187.854,86	34.414,78	222.269,64	2.837.797,14	2.649.942,28	
Caixa Central de Crédito Agrícola Mútuco	2018/12/15	2019/01/07	20	4137	2019/02/13	1-FINANCIAMENTO DA COMPONENTE NACIONAL DE PROJETOS DE INVESTIMENTO E OBRAS MUNICIPAIS.	489.939,34	489.939,34	1.4000	1.4000	5.246,52	5,246,52	5.246,52	489.939,34		
Total.....							13508091,41	13364298,27			778.421,79	76.582,64	855.004,43	8.265.198,28	7.976.715,83	

Limite de Endividamento.....

- (a) As colunas serão preenchidas quando se justifique.
- (b) A desagregar por empréstimos bancários, por obrigações, outros empréstimos e por unidade.
- (c) Utilizar (i), se estiver isento do limite de endividamento, indicando a legislação aplicável, e (N), no caso contrário.

Órgão executivo de 2019

Órgão deliberativo de 2019

Vicaria Geral
 R. Pereira
 For Luus
 Associação de Fidejussuantes

19. July
 Pedro

Handwritten signatures and initials:
p. A. g. f. m.
L. M. B. d. s.
M.



Prestação de contas 2019

CÂMARA MUNICIPAL DE TORRE DE MONCORVO

Largo Dr. Campos Monteiro / 5160-303 Torre de Moncorvo / Portugal

tf 279 200 220 fx 279 200 240 / geral@torredemoncorvo.pt

Outras Dividas a Terceiros

Onde o ferro é a alma da terra.

www.torredemoncorvo.pt

F1208.

ENTIDADE		OUTRAS DÍVIDAS A TERCEIROS			DATA	ANO	PAGINA
M.T.M.		Período : 2019/01/02 a 2019/12/31			2020/04/21	2019	1
COD. CONTA	TERCEIRO	DESIGNAÇÃO	SALDO INICIAL		SALDO FINAL		
			DEBITO	CREDITO	DEVEDOR	CREDOR	
21		CLIENTES/CONTRIBUINTE/UTENTES		46.638,53		42.141,70	
21.7		CLIENTES E UTENTES C/CAUÇÕES		46.638,53		42.141,70	
21.7.1		Loteamentos e obras		1.736,30		1.736,30	
21.7.1.01		Loteamentos e obras - Individual		1.736,30		1.736,30	
	1182	MUNICÍPIO DE TORRE DE MONCORVO		1.439,30		1.439,30	
	2374	BEATRIZ CECILIA GRAÇA		297,00		297,00	
21.7.2		Licenciamento sanitário		908,46		908,46	
21.7.2.01		Licenciamento sanitário - Individual		908,46		908,46	
	1182	MUNICÍPIO DE TORRE DE MONCORVO		866,46		866,46	
	1323	MANUEL JOAQUIM TRIGO		42,00		42,00	
21.7.3		Água		10.288,67		10.288,67	
21.7.3.01		Água - Individual		10.288,67		10.288,67	
	1182	MUNICÍPIO DE TORRE DE MONCORVO		10.288,67		10.288,67	
21.7.9		Outras		33.705,10		29.208,27	
	1182	MUNICÍPIO DE TORRE DE MONCORVO		995,27		995,27	
	1312	ANGELA MARIA MARTINS NETO		1.479,08		1.479,08	
	1448	SERAFIM DE JESUS SEGUNDINO		4.147,00		3.747,00	
	1577	JOSE AUGUSTO CARDOSO		75,00		75,00	
	1588	MANUEL JOÃO VENERA		150,00		150,00	
	1781	C.ALVES E PIMENTEL LDA.		429,00		429,00	
	1890	GASGAZ SOCIEDADE DE COMBUSTIVEIS LDA		1.000,00		1.000,00	
	2093	HIGISILVA - PRODUTOS DE MANUTENÇÃO, SEGURANÇA E SERVIÇOS DE LIMPEZA INDUSTRIAL,		549,19		549,19	
	2106	CIMAI-ESPECIALIDADES QUIMICAS S.A		350,73		350,73	
	2188	C.P.Q. - COMÉRCIO DE PRODUTOS QUÍMICOS, LDA		90,00		90,00	
	2233	POLIEDRO, CENTRO DE PROJECTOS DE CONSTRUÇÃO, LDA		340,00		340,00	
	2240	PAULO JORGE PEREIRA TEIXEIRA		108,80		108,80	
	2593	ESTER ALVES PRIOR		690,50		690,50	
	2600	CARLOS MARIA DE MELO LUCAS COELHO		643,20		643,20	
	2604	ANTÓNIO AUGUSTO LOPES		330,00		330,00	
	2605	MARIA DA CONCEIÇÃO VIEIRA		180,00		180,00	
	2650	ANTONIO AUGUSTO RODRIGUES		467,50		467,50	
	2652	MONCORVIMOV, LDA.		850,00		850,00	
	2680	MARIA JOSÉ DINIS MOURA		337,50		337,50	
	2693	Duarte Nuno Freitas Martins		2.606,25			
	2737	ANTÓNIO JOSÉ MATOS		32,00		32,00	
	2745	ALDA DA CONCEIÇÃO BREGAS		609,60			
	2755	LUIS ANDRÉ CAMPOS MENESES		301,44		301,44	
	2756	SÉRGIO LUÍS DE ABREU		121,46		121,46	
	2767	EUGENIA MARIA ROUXINOL COUTINHO DIAS		525,00		525,00	
	2768	AGRIPINO JOAQUIM DIAS		405,00		405,00	
	280	NARCISO DE CARVALHO & FILHOS L.DA		0,10		0,10	
	2807	MARIA DA CONCEIÇÃO SILVA MACHADO		1.127,50		1.127,50	
	2811	FRANCISCO MANUEL MARTINS		581,14		581,14	
	3037	EUNICE JOANA SOUSA RODRIGUES		841,48			
	3073	E.I.P. - ELECTRIDADE INDUSTRIAL PORTUGUESA, S.A.		500,00		500,00	
	3134	ANTONIO ALBERTO SARAIVA		402,52		402,52	
	3272	LUÍS MIGUEL CASCAIS ALVES		1.200,00		1.200,00	
	3557	ABEL DA CRUZ RIBBIRO		659,59		659,59	
	3784	ANTONIO CARREIRA LAMEIRA		975,00			
	3827	José Paulo Machado Ribeiro da Silva		1.000,00		1.000,00	
	4246	AMADEU DE JESUS GOMES		87,50		87,50	
	4249	ORLANDO MANUEL FERREIRA PAÇO		2.400,00		2.400,00	
	4261	JOSÉ PEDRO OLIVEIRA DA SILVA		100,00		100,00	
	4275	MARIA FERNANDA ALVES PAISANO				1.200,00	
	4277	MARIA DA CONCEIÇÃO MOURA TEIXEIRA		100,00		100,00	
	4327	MARIA DO CÉU POVOA MADALENO		175,00		175,00	
	4333	AMADEU DOS SANTOS FERREIRA		0,50		0,50	
	4355	FILIPPE JOSE COTOVIO		520,00		520,00	
	4488	MANUEL ANTONIO CORTINHAS GONÇALVES		812,50			
A TRANSPORTAR ...				42.229,78		37.184,95	

ENTIDADE		OUTRAS DÍVIDAS A TERCEIROS		DATA	ANO	PAGINA
M.T.M.		Período : 2019/01/02 a 2019/12/31		2020/04/21	2019	2
COD. CONTA	TERCEIRO	DESIGNAÇÃO	SALDO INICIAL		SALDO FINAL	
			DEBITO	CREDITO	DEVEDOR	CREADOR
		TRANSPORTE ...		42.229,78		37.184,95
	4503	CARLOS DANIEL CAMELO CORDEIRO		1.032,25		1.032,25
	4526	TIAGO ANDRÉ FAUSTINO GOUVEIA		1.417,50		
	4581	João Paulo Torres Gonçalves		487,50		487,50
	4585	ALICE DO CEU ESTEVES		276,50		276,50
	4590	SANDRA MARISA ROCHA BARBOSA		195,00		
	4676	JOSÉ MANUEL JERONIMO TEIXEIRA				1.592,50
	4760	OLINDA LÚCIA DE DEUS				568,00
	998	DEOLINDA VIRGINIA PEREIRA MORAIS		1.000,00		1.000,00
22		FORNECEDORES		1.189.799,56		529.941,89
22.1		Fornecedores c/corrente		378.399,63		33.017,88
	1157	Securitel, Lda		110,00		
	1182	MUNICÍPIO DE TORRE DE MONCORVO				53,03
	1211	ADOLFO MANUEL VIDEIRA		6.890,00		
	139	CTT, CORREIOS DE PORTUGAL, S.A. - SOCIEDADE ABERTA		46,15		
	1690	ANTONIO MANUEL GONÇALVES BOTELHO				7,50
	1931	VIA VERDE PORTUGAL				38,05
	2204	RESTAURANTE O LAGAR - SUSANA PAULA MARTINS DE SOUSA FERNANDES DIOGO				12,65
	2872	EDP COMERCIAL-COMERCIALIZAÇÃO DE ENERGIA, SA.				12.844,55
	3187	Sara Marisa Bento Abreu		130,79		
	3223	CELIA SEIXAS ABREU				103,54
	3327	FREGUESIA DE FELGAR E SOUTO DA VELHA		95,50		
	3400	Maria de Lurdes Canadas Caetano		324,00		
	3698	CASSIANO ANTÓNIO TRINDADE		32,25		
	3701	SILVIA DINIS, UNIPessoal, LDA		349,80		
	4009	MARIA ANGELINA RAMIRES BERNARDO		53,00		
	4029	MARLENE VIDAL GRANDE				4.850,00
	4034	LEMA INVENCIVEL - UNIPessoal, LDA				7,50
	4424	CAIXA DE CREDITO AGRICOLA MUTUO DO VALE DO TAVORA E DOURO, C.R.L.				150,00
	4521	INGERSOLL-RAND PORTUGAL - SOCIEDADE UNIPessoal LDA		8.812,75		
	4564	Muebles de Baño, S.l.		2.592,00		
	4587	Hidropura Tratamento de Agua Lda		2.776,73		
	4601	MARIA JOAO MENDES FERNANDES				440,55
	4802	Gothic Fusioun Unipessoal Lda				78,05
	4805	Magnetikforest - Unipessoal, Lda				5.892,76
	4941	Carlos Rocha, Unipessoal Lda				8.400,50
	6	ANTONIO AUGUSTO SANTOS, LDA.		18.493,47		
	61	CAIXA GERAL DE DEPOSITOS				139,20
22.8	841	ASSOCIAÇÃO MUNICIPIOS DO DOURO SUPERIOR		337.693,19		
		Fornecedores - Facturas em recepção e conferência		811.399,93		496.924,01
	1039	A. AMARAL & J. AMARAL, LDA.		6.205,35		
	1157	Securitel, Lda		36.207,98		
	1166	ANTONIO CARDEAL MATOS		1.304,50		
	1205	MANUEL JOAQUIM CALDEIRA, LDA				32.693,85
	139	CTT, CORREIOS DE PORTUGAL, S.A. - SOCIEDADE ABERTA		52,35		596,29
	1414	CARPINTARIA A.M. CARRASQUEIRA, LDA.				4.008,09
	1422	BELMIRO E BARREIRA LDA		4.120,70		
	147	VODAFONE PORTUGAL, COMUNICAÇÕES PESSOAIS, S.A.		80,86		79,88
	180	CARLOS AUGUSTO PINTO SANTOS & FILHOS, LDA.		21.706,87		
	1802	JORNAL NORDESTE - PRESSNORDESTE, UNIPessoal LDA		276,75		
	202	IMPRESA MUNICIPALISTA, LDA.		67,65		
	2041	CARVATAK-SERVIÇOS DE HIGIENE E LIMPEZA INDUSTRIAL, LDA		1.721,40		
	2142	ENGINOX - CONSTRUÇÃO E MONTAGEM DE MÁQUINAS INDUSTRIAIS, LDA		2.585,45		
	2171	MARISCORVO PRODUTOS ALIMENTARES, LDA.				790,18
	227	MONCORVAGRI-COMER. PRODUTOS AGRICOLAS LDA.		4.469,18		2.941,32
	2365	MARMORARIA E CARPINTARIA FOSCOENSE, LDA.		10.120,00		
	2444	BIOSFERA CONSTRUÇÕES UNIPessoal LDA		100.000,40		20.638,20
		A TRANSPORTAR ...		613.957,60		136.907,39

ENTIDADE		OUTRAS DÍVIDAS A TERCEIROS		DATA	ANO	PAGINA
M.T.M.				2020/04/21	2019	3
		Período : 2019/01/02 a 2019/12/31				
COD. CONTA	TERCEIRO	DESIGNAÇÃO	SALDO INICIAL		SALDO FINAL	
			DEBITO	CREDITO	DEVEDOR	CREDOR
		TRANSPORTE ...		613.957,60		136.907,39
	2509	FNAC PORTUGAL		331,88		
	2569	Turismo do Porto e Norte de Portugal, E.r.		1.500,00		
	28	ASSOCIACAO NACIONAL DOS MUNICIPIOS PORTUGUESES		394,25		
	2805	INTENSILUZ - MATERIAL ELECTRICO, LDA		8.239,15		2.431,96
	2872	EDP COMERCIAL-COMERCIALIZAÇÃO DE ENERGIA, SA.		129.797,45		43.946,00
	2900	EMILIO CARDANHA, UNIPessoal LDA		3.167,66		
	3056	EXOTERRA, LDA.				6.143,85
	310	PUBLIMIL - PUBLICIDADE, LDA.		331,49		
	3126	ANA MENDONÇA - CONSULTORIA AGRÍCOLA, LDA		7.746,48		
	3187	Sara Marisa Bento Abreu		7,09		
	3189	Abecasis, Moura Marques & Associados, Sociedade de Advogados, Sp, Rl		4.953,36		
	3340	CINEBOX LDA		1.722,00		
	3381	SIMULTANEO DE IDEIAS E MUSICA PRODUÇÃO DE EVENTOS CULTURAIS, LDA.		9.717,00		
	3601	MÁRIO HELDER RODRIGUES RAIMUNDO		1.660,00		
	3639	NOTÁVEL E SUBLIME		28.167,00		
	3648	BRIGOFFICE-MIT-MOBILIARIO TÉCNICO, UNIPessoal LDA				4.538,70
	3672	ANTONIO JULIO FIDALGO				6.027,00
	3698	CASSIANO ANTÓNIO TRINDADE		409,72		
	3704	BRIGOFFICE GRAPPUB GP - GRAFISMO E PUBLICIDADE LDA		1.228,28		
	3771	JOSÉ FEVEIREIRO UNIPessoal, LDA.		12.250,79		
	3798	BIOHOT - COMÉRCIO DE COMBUSTÍVEIS SÓLIDOS, LDA.		6.799,16		
	3818	ÁGUAS DO NORTE, SA.		85.523,22		88.410,54
	3947	RODONORTE - TRANSP. PORTUGUESE				344,40
	3976	ESTELA & ORLANDO, LDA.		2.378,78		
	408	ENTREPOSTO MAQUINAS, S.A.		1.784,39		
	4179	OCASIÃO GALÁTICA UNIPessoal, LDA		1.339,40		
	4191	AÇOREIRA & ALMEIDA, LDA				34.177,58
	4228	ACEAAP-AGÊNCIA DE COMPETÊNCIAS E ESTUDOS AVANÇADOS PARA A ADMINISTRAÇÃO PÚBLICA		1.845,00		
	4249	ORLANDO MANUEL FERREIRA PAÇÓ		1.800,50		
	4314	MOTRIZ CONSULTADORIA, LDA		3.444,00		
	4437	GRUPO VITALINO, S.A.		194,23		
	4454	GRANITOS NDRL UNIPessoal LDA				5.362,80
	4519	WHEREPET, SOCIEDADE UNIPessoal LDA.		1.279,20		
	4529	TANIA FILIPA SANTOS RODRIGUES		1.197,00		
	4539	PEDRO RAFAEL QUINTEIROS MORAIS		1.587,60		
	4549	Páginautêntica Publicações, Lda.		3.075,00		
	4558	Nuno & Agnelo, Lda		24.132,60		
	4570	Kosmic Karavel - Associação Artística e Cultural		2.000,00		
	4591	Keep Solutions, Lda		13.186,83		
	4595	Verde Prudente, Unipessoal, Lda*				19.053,50
	4599	Fir - Segurança e Vigilância, Lda				2.755,20
	4600	Nuno Miguel Gomes Unipessoal Lda.		4.634,70		
	4629	Live Screen Unipessoal Lda		10.030,65		
	4633	Desafios da Horta, Lda.		35.184,58		8.564,80
	4634	Toscca - Equipamentos Em Madeira Lda		4.117,25		
	4635	Foco Criativo Unipessoal Lda		3.690,00		
	4638	Margarida Pires Curralo Arribas		2.900,34		
	4649	Fcp Media, Sa		1.905,00		
	4654	Nelson Gonçalo Soeiro Carvoeira		57.195,00		
	4656	ECOFMEQ, ENGENHARIA, EQUIPAMENTOS E AMBIENTE, UNIP. LDA		4.193,36		
	4660	Edições Colibri		2.077,60		
	4687	Monferro Business Service, Lda.				1.561,38
	4713	Masterprogress Unipessoal, Lda.				2.826,19
	4790	Neves do Amaral, Consultores, Unipessoal, Lda				3.690,00
	4939	Bruno Ricardo Quadros Jorge				5.904,00
		A TRANSPORTAR ...		1.103.076,59		372.645,29

ENTIDADE		OUTRAS DÍVIDAS A TERCEIROS		DATA	ANO	PAGINA
M.T.M.		Período : 2019/01/02 a 2019/12/31		2020/04/21	2019	4
COD. CONTA	TERCEIRO	DESIGNAÇÃO	SALDO INICIAL		SALDO FINAL	
			DEBITO	CREDITO	DEVEDOR	CREDOR
		TRANSPORTE ...		1.103.076,59		372.645,29
	4965	Captações de Água Serapicos, Lda.				9.778,50
	4968	Universo da Diversão, Unipessoal, Lda				57.195,00
	4971	Henrique Costa & Filhos Lda				4.920,00
	53	CENTRAL DE PNEUS DE MONCORVO UNIPSSOAL, LDA.		928,80		
	544	PETROLEOS DE PORTUGAL - PETROGAL, S.A				7.903,39
	574	WURTH-PORTUGAL - TECNICA DE MONTAGEM, LDA.		1.131,60		
	6	ANTONIO AUGUSTO SANTOS, LDA.				31.763,59
	677	POUSAMIL-COMP. E MAQUINAS INDUSTRIAIS, S.A.		1.196,68		
	768	JERÓNIMO & TEIXEIRA, SA		11.164,48		
	841	ASSOCIAÇÃO MUNICIPIOS DO DOURO SUPERIOR		100.959,70		87.877,82
	92	FEIMELMEV AUTOMOVÉIS, LDA.		1.284,89		
	988	Municipia - Empresa de Cartografia e Sistemas de Informação E.m. S.a.		16.582,86		
	998	DEOLINDA VIRGINIA PEREIRA MORAIS		112,49		
23		EMPRÉSTIMOS OBTIDOS		8.265.198,28		7.976.715,83
23.1		Em moeda nacional		8.265.198,28		7.976.715,83
23.1.2		De médio e longo prazo		8.265.198,28		7.976.715,83
23.1.2.1		Empréstimos bancários		8.265.198,28		7.976.715,83
23.1.2.1.1		CAIXA GERAL DE DEPOSITOS		1.836.191,57		1.537.359,82
23.1.2.1.1.01		CGD-0032/787-(1)-9.1		46.166,13		30.777,42
23.1.2.1.1.02		CGD-834091-(1)-9.1		8.131,59		5.421,06
23.1.2.1.1.03		CGD-031/987-(1)-9.1		7.985,49		5.323,66
23.1.2.1.1.05		CGD-119/687-(1)-6		23.658,45		15.786,99
23.1.2.1.1.07		CGD-1339/987-N-22		208.763,21		167.525,90
23.1.2.1.1.16		CGD-941/387-(1)-9.2		33.393,65		25.972,84
23.1.2.1.1.19		CGD-1412/387-N-22		29.246,22		23.483,94
23.1.2.1.1.20		CGD-137/0019-N-22		124.706,28		104.007,76
23.1.2.1.1.21		CGD-138/987-N-22		149.361,09		124.572,58
23.1.2.1.1.22		CGD-1775 (816.047,00)-N-22		339.203,74		287.019,98
23.1.2.1.1.23		CGD-1614/287-(1)-12		54.571,13		45.484,92
23.1.2.1.1.24		CGD-1612/387-(1)-12		148.069,15		123.470,76
23.1.2.1.1.25		CGD-1613/487-(1)-12		81.856,71		68.227,40
23.1.2.1.1.26		CGD-2138/387/0019-N-22		281.569,26		244.026,70
23.1.2.1.1.29		CGD-9015/005509/891-N-22		299.509,47		266.257,91
23.1.2.1.2		BANCO BPI		753.412,43		649.532,11
23.1.2.1.2.02		BPI-003-N-22		18.289,20		
23.1.2.1.2.03		BPI-59.570,00 EUROS-N-22		21.758,70		18.145,92
23.1.2.1.2.04		BPI-162.487,00-N-22		67.316,28		57.699,66
23.1.2.1.2.05		BPI-004-(1)-11		10.200,00		
23.1.2.1.2.06		BPI-476.365,34-N-22		220.184,69		192.661,61
23.1.2.1.2.07		BPI-830040-(1)-20		415.663,56		381.024,92
23.1.2.1.4		CAIXA DE CRÉDITO AGRÍCOLA MÚTUO		5.675.594,28		5.789.823,90
23.1.2.1.4.03		CCAM - EMPRESTIMO SUBSTITUIÇÃO DIVIDA-22		5.675.594,28		5.299.884,56
23.1.2.1.4.04		CCAM - EMPRESTIMO FINANCIAMENTO COMP. NACIONAL-12				489.939,34
24		ESTADO E OUTROS ENTES PÚBLICOS		67.602,09		78.059,91
24.2		Retenção de impostos sobre rendimentos		19.362,39		20.292,74
24.2.1		Trabalho dependente		15.769,00		18.097,00
24.2.2		Trabalho independente		3.593,39		2.195,74
24.5		Contribuições para a Segurança Social		48.239,70		57.767,17
24.5.1		CAIXA GERAL DE APOSENTAÇÕES		35.165,04		35.274,00
24.5.1.1		CGA-DESCONTO DO PESSOAL		11.099,17		11.125,99
24.5.1.2		CGA-ENCARGOS DA AUTARQUIA		24.065,87		24.148,01
24.5.1.2.1		CGA-ENCARGOS DA AUTARQUIA - OT		24.065,87		24.148,01
24.5.3		IGFSS		13.074,66		22.493,17
24.5.3.1		IGFSS-DESCONTOS DO PESSOAL		4.207,55		7.135,29
24.5.3.2		IGFSS-ENCARGOS DA AUTARQUIA		8.867,11		15.357,88
24.5.3.2.1		IGFSS-ENCARGOS DA AUTARQUIA - OT		8.867,11		15.357,88
26		OUTROS DEVEDORES E CREDITORES		543.602,35		600.344,59
		A TRANSPORTAR ...		9.569.238,46		8.626.859,33

ENTIDADE		OUTRAS DÍVIDAS A TERCEIROS			DATA	ANO	PAGINA
M.T.M.		Período : 2019/01/02 a 2019/12/31			2020/04/21	2019	5
COD. CONTA	TERCEIRO	DESIGNAÇÃO	SALDO INICIAL		SALDO FINAL		
			DEBITO	CREDITO	DEVEDOR	CREDOR	
		TRANSPORTE ...		9.569.238,46		8.626.859,33	
26.1		Fornecedores de imobilizado		465.362,04		559.990,48	
26.1.1		Fornecedores de imobilizado		8.596,66		29.156,00	
	1414	CARPINTARIA A.M. CARRASQUEIRA, LDA.				20.559,34	
	4578	Floresta Bem Cuidada, Lda		3.180,00		3.180,00	
	874	DINIS ALVES CORDEIRO		5.416,66		5.416,66	
26.1.3		Fornecedores de imobilizado c/cauções		456.765,38		530.834,48	
26.1.3.1		Porn.Imobilizado - c/caucoes - Individual		456.765,38		530.834,48	
	10	ANTONIO CECILIO MARTINS, LDA.		245,00		245,00	
	1004	GUALDIM ANCIÃES AMADO & FILHOS, LDA		0,01		0,01	
	107	GRANICON - GRANITOS E CONSTRUÇÕES, LDA.		210,00		210,00	
	1121	ODEVEZA-LABORATÓRIOS DE HIDROLOGIA E ENOLOGIA, LDA.		575,80		575,80	
	1205	MANUEL JOAQUIM CALDEIRA, LDA		91.577,88		130.592,42	
	1362	GUALDIM ANSIÃES AMADO & FILHOS LDA		16.563,99		16.563,99	
	1384	ANTÓNIO JOSÉ BARAÇAS		76.403,07		90.603,08	
	1466	CAIXA LEASING E FACTORING-IFC,SA		202,04		202,04	
	160	ANTONIO JOSE BARACAS		49.020,07		49.020,07	
	163	FERNANDO AUGUSTO CAVALHEIRO		1.829,04		1.829,04	
	180	CARLOS AUGUSTO PINTO SANTOS & FILHOS, LDA.		19.595,73		30.557,12	
	1884	ELECTRO PROGRESSO		211,50		211,50	
	1998	AQUIMISA, CONSULTORES AGRO-INDUSTRIAIS, LDA		145,20		145,20	
	2160	FERNANDO AUGUSTO CAVALHEIRO		2.905,40			
	2183	ROMEU MANUEL REGO		336,50		336,50	
	2259	FISCALPREVE - FISCALIZAÇÃO PREVENTIVA DE GÉNEROS ALIMENTÍCIOS, LDA		45,00		45,00	
	2264	MASITRAVE-Comércio, Montagem Reparação, Manutenção Projectos Sinais de Trafego, Lda		789,19		789,19	
	2422	ARNALDO AMADOR & FILHOS, LDA		498,04		498,04	
	2444	BIOSFERA CONSTRUÇÕES UNIPessoal LDA		100.701,81		85.276,69	
	2585	JOSÉ CARLOS FERREIRA COELHO				1.500,00	
	2715	PAULO CALDEIRA, EMPREITADAS, LDA.		1.523,20		1.523,20	
	2876	ELECTROJARM, LDA.		1.257,00		1.257,00	
	2878	BIU-CONSTRUÇÕES, LDA.		5.445,98		5.445,98	
	3110	JULIO SANTOS SOARES		907,38		986,58	
	3161	A.MILNE CARMO, S.A.		1.499,62		3.244,22	
	3638	BARATA & MARCELINO-ENGENHARIA ENERGETICA, S.A.		24.857,73		24.857,73	
	3664	PAULO ADEGAS, SOCIEDADE UNIPessoal, LDA.		809,14		809,14	
	3672	ANTONIO JULIO FIDALGO		2.345,40		2.345,40	
	4191	AÇOREIRA & ALMEIDA, LDA		7.061,60		11.673,70	
	4265	Ergicon Portugal, Engenharia e Construção S.a.		4.998,10			
	4337	Francisco Alexandre Rosinha - Construções Unipessoal, Lda.		1.689,88		1.689,88	
	448	ECOTECNICA - ELEVACÃO E TRATAMENTO DE AGUAS E ESGOTOS, S.A.		1.301,11		1.301,11	
	4578	Floresta Bem Cuidada, Lda		4.865,06		11.928,42	
	4633	Desafios da Horta, Lda.				10.916,70	
	4645	Tiago André Mota Pando, unipessoal Lda				2.400,01	
	4656	ECOPMEQ, ENGENHARIA, EQUIPAMENTOS E AMBIENTE, UNIP. LDA				8.991,09	
	4687	Monferro Business Service, Lda.				2.850,70	
	4758	Mosteiro Queirós, Unipessoal, Lda				1.049,41	
	586	JEREMIAS DE MACEDO CA., LDA.		1.456,55		1.456,55	
	596	ANTERO ALVES PAIVA - SOC. CONSTR., LDA.		23.238,17		15.252,78	
	660	EDIMARCO, CONSTRUÇÕES CIVIL E OBRAS LDA.		5.403,04		5.403,04	
	79	ELIDOURO-MONTAGENS ELECTRICA DO DOURO SUPERIOR, LDA.		61,60		61,60	
	8386	Errado - Albano Martins de Paiva e Filhos		1.441,44		1.441,44	
	872	ALBANO MARTINS DE PAIVA E FILHOS, LDA		3.901,61		3.901,61	
	933	MT3 - ENGENHARIA E OBRAS, LDA.		773,99		773,99	
	937	DELPIM ARTUR NEVES		72,51		72,51	
26.2		Pessoal				835,06	
26.2.2		Remunerações a pagar ao pessoal				835,06	
	1182	MUNICÍPIO DE TORRE DE MONCORVO				835,06	
		A TRANSPORTAR ...		10.034.600,50		9.187.684,87	

ENTIDADE		OUTRAS DÍVIDAS A TERCEIROS		DATA	ANO	PAGINA
M.T.M.		Período : 2019/01/02 a 2019/12/31		2020/04/21	2019	6
COD. CONTA	TERCEIRO	DESIGNAÇÃO	SALDO INICIAL		SALDO FINAL	
			DEBITO	CREDITO	DEVEDOR	CRETOR
		TRANSPORTE ...		10.034.600,50		9.187.684,87
26.6		OUTROS DESCONTOS SOBRE OS VENCIMENTOS		120,00		176,22
26.6.17		FEDERAÇÃO PORTUGUESA DE NATAÇÃO		120,00		138,00
26.6.34		PRESTACAO AGUA - CMTM - POCAL				38,22
26.8		Devedores e credores diversos	78.120,31			39.342,83
26.8.1		Devedores pela cobrança de impostos directos	59.271,80			19.757,30
26.8.1.2		DEVEDORES E CREDITORES DIVERSOS	59.271,80			19.757,30
26.8.1.2.06		CREDITORES DAS ADMINISTRAÇÕES PÚBLICAS-FUNDO DE APOIO MUNICIPAL	59.271,80			19.757,30
26.8.5		DEVEDORES E CREDITORES DE OPERAÇÕES NÃO ORÇAMENTAIS	1.950,84			1.954,56
26.8.5.3		AMA	11,50			6,79
26.8.5.7		IMT	67,50			54,00
26.8.5.9		OUTROS	1.871,84			1.893,77
26.8.5.9.05		EXECUÇÕES FISCAIS - IMPOSTO DE JUSTIÇA	1.238,79			1.238,79
26.8.5.9.07		CREDITORES POR CANCELAMENTO DE CHEQUES	625,74			625,74
26.8.5.9.07.10		ANTONIO JOSE POINHAS CAVALHEIRO	76,32			76,32
26.8.5.9.07.11		CIDALISA DA ASSUNÇÃO GOMES PISCA SOUSA	50,00			50,00
26.8.5.9.07.14		ELIANA CAMILA SANCHES MAGALHAES MATEUS	19,80			19,80
26.8.5.9.07.16		ZLATKA DIMITROVA GEORGIEVA	79,20			79,20
26.8.5.9.07.18		MARIA ISABEL FALCATO FRAGOSO	39,60			39,60
26.8.5.9.07.19		ALCINA DE PATIMA MENDES JACINTO	45,80			45,80
26.8.5.9.07.3		RESTAURANTE CHURRASQUEIRA CHARRETE	199,52			199,52
26.8.5.9.07.4		CASSIANO JOSE MAÇORANO MADALENO	70,50			70,50
26.8.5.9.07.7		PAULA CRISTINA MARTINS	22,50			22,50
26.8.5.9.07.8		SANDRA MARIA MENESES DOS SANTOS ANDRADE	22,50			22,50
26.8.5.9.08		SERVIÇO DE ESTRANGEIROS E FROTEIRAS	7,31			29,24
26.8.9		Credores Diversos - Outros	16.897,67			17.630,97
26.8.9.2		CRED.P/ PAGAMENTOS INDEVIDOS	121,25			121,25
26.8.9.5		% DOS AUTUANTES POR CONTRA-ORDENAÇÕES	23,64			68,64
26.8.9.9		OUTROS CREDITORES DIVERSOS	16.752,78			17.441,08
27		ACRÉSCIMOS E DIFERIMENTOS	9.458.997,55			9.067.348,93
27.3		Acréscimos de custo	407.768,60			635.286,36
27.3.2		Renumerações a liquidar	327.240,70			414.694,68
27.3.4		Electricidade a liquidar				62.516,97
27.3.5		Despesa de comunicação a liquidar	3.226,63			3.584,56
27.3.9		Outros acrescimos de custos	77.301,27			154.490,15
27.4		Proveitos diferidos	9.051.228,95			8.432.062,57
27.4.1		RENDAS ANTECIPADAS	1.009.223,28			931.590,72
27.4.5		4.4.9.11*Subsídios para investimentos	8.042.005,67			7.500.471,85
27.4.5.4		ESTADO-PARTICIPAÇÃO COMUNITARIA EM PROJECTOS CO-FI	8.042.005,67			7.500.471,85
27.4.5.4.1		PONORTE	240.053,68			180.042,29
27.4.5.4.1.1		BENEFICIAÇÃO DA E.M. 613 CARVIÇAIS-PEREDO DOS CASTELHANOS /TROÇO FELGAR -MAÇORES	81.493,34			61.120,02
27.4.5.4.1.2		BENEFICIAÇÃO DA E.M. 613 CARVIÇAIS-PEREDO DOS CASTELHANOS /TROÇO OLGAS-URROS	73.740,32			55.305,24
27.4.5.4.1.3		BENEFICIAÇÃO DA E.M. 613 CARVIÇAIS-PEREDO DOS CASTELHANOS /TROÇO URROS-PEREDO	33.654,77			25.241,09
27.4.5.4.1.4		BENEFICIAÇÃO DA E.M. 613 CARVIÇAIS-PEREDO DOS CASTELHANOS /TROÇO SOUTO-CARVIÇAIS	51.165,25			38.375,94
27.4.5.4.2		AIBTCOA	1.189.352,59			1.127.018,65
27.4.5.4.2.1		PO CENTRO	1.189.352,59			1.127.018,65
27.4.5.4.2.1.1		BENEFICIAÇÃO DA E.M. 611 - TROÇO IP2-ADEGANHA	129.744,13			108.120,09
27.4.5.4.2.1.2		RECUPERAÇÃO E REMODELAÇÃO DO CINE-TEATRO DE TORRE DE MONCORVO	519.092,22			508.229,77
27.4.5.4.2.1.3		FORNECIMENTO E MONTAGEM DE COBERTURAS SOMBREADORAS PARA OS PARQUES DO CENTRO HISTORICO	15.667,64			12.493,99
27.4.5.4.2.1.4		LIGAÇÃO DA AVENIDA NOVA À PRAÇA FRANCISCO MEIRELES - VIADUTO	102.254,63			87.646,81
27.4.5.4.2.1.5		CONSERVAÇÃO E VALORIZAÇÃO DO ESPAÇO ENVOLVENTE DOS VESTIGIOS ARQUEOLOGICOS DO CASTELO	69.099,82			68.514,23
27.4.5.4.2.1.6		CONSTRUÇÃO DO PARQUE DE ESTACIONAMENTO COBERTO	353.494,15			342.013,76
27.4.5.4.3		INTERREG	224.876,63			208.946,56
		A TRANSPORTAR ...		12.959.238,96		12.101.141,94

A!
 H
 RP
 Gf.
 Rho

ENTIDADE		OUTRAS DÍVIDAS A TERCEIROS			DATA	ANO	PAGINA
M.T.M.		Período : 2019/01/02 a 2019/12/31			2020/04/21	2019	7
COD. CONTA	TERCEIRO	DESIGNAÇÃO	SALDO INICIAL		SALDO FINAL		
			DEBITO	CREDITO	DEVEDOR	CREDOR	
		TRANSPORTE ...		12.959.238,96		12.101.141,94	
27.4.5.4.3.1		EXECUÇÃO DA PRAIS FLUVIAL DA FOZ DO SABOR - CONSTRUÇÃO EDIFÍCIO APOIO		43.442,97		42.764,17	
27.4.5.4.3.2		FORNECIMENTO E COLOCAÇÃO MOBILIÁRIO URBANO NA FOZ DO SABOR		64.247,74		60.106,86	
27.4.5.4.3.3		BENEFICIAÇÃO DO ACESSO ENTRE A PONTE E A PRAIA		19.792,11		16.964,66	
27.4.5.4.3.4		CONCLUSÃO DAS INFRAESTRUTURAS/REPARAÇÃO DOS PREJUÍZOS CAUSADOS PELAS CHEIAS		23.975,80		23.805,76	
27.4.5.4.3.5		EXECUÇÃO PRAIA FLUVIAL FOZ SABOR - REDE ABASTECIMENTO AGUA, REDE ESGOTOS, ELECTRICIDADE E ILUM PUBLI		28.243,82		24.713,32	
27.4.5.4.3.6		PARQUE DE ESTACIONAMENTO, PARQUE DE MERENDAS, PASSEIOS E ARRANJOS URBANÍSTICOS		39.081,83		35.173,65	
27.4.5.4.3.9		REDE TRANSFRONTEIRIÇA LUTA CONTRA INCÊNDIOS		6.092,36		5.418,14	
27.4.5.4.5		POCTEP - PROGRAMA OPERACIONAL COOPERAÇÃO TRANSFRONTEIRIÇA ESPANHA - PORTUGAL 2007-2013		58.838,48		51.497,30	
27.4.5.4.5.1		PREVENÇÃO DE RISCOS NATURAIS E TECNOLÓGICOS NA FRONTEIRA NORTE DE PORTUGAL		58.838,48		51.497,30	
27.4.5.4.6		MINISTERIO DA AGRICULTURA		70.924,76		56.362,50	
27.4.5.4.6.2		PAVIMENTAÇÃO DO CAMINHO RURAL - E.N.325 ÀS QUINTAS DAS CENTEIRAS		38.027,32		31.689,44	
27.4.5.4.6.3		CAMINHO AGRICOLA QUINTAS DO CORISCO - FELGUEIRAS		32.897,44		24.673,06	
27.4.5.4.9		QREN		6.257.959,53		5.876.604,55	
27.4.5.4.9.1		REGENERAÇÃO URBANA		328.424,48		302.639,88	
27.4.5.4.9.1.01		REGENERAÇÃO URBANA - RECUPERAÇÃO DE FONTES DECORATIVAS		34.376,90		31.703,04	
27.4.5.4.9.1.02		REGENERAÇÃO URBANA - CRIAÇÃO E IMPLANTAÇÃO DE ESPLANADAS		38.681,72		29.011,29	
27.4.5.4.9.1.2		FUNDO BAIXO SABOR		255.365,86		241.925,55	
27.4.5.4.9.10		INSTITUTO DESPORTO PORTUGAL - IDP		146.205,96		144.175,32	
27.4.5.4.9.10.01		IDP - CONSTRUÇÃO PISCINA MUNICIPAL COBERTA		146.205,96		144.175,32	
27.4.5.4.9.11		POSEUR		651.647,61		576.559,95	
27.4.5.4.9.11.1		REQUALIFICAÇÃO DE UNIDADES DE TRATAMENTO DE AGUAS RESIDUAIS - MAÇORES		18.222,74		16.438,45	
27.4.5.4.9.11.10		REDUÇÃO DA POLUIÇÃO NAS MASSAS DE AGUA COM SOLUÇÕES ADEQUADAS PARA PEQUENOS AGLOMERADOS - JUNQUEIRA		44.026,60		30.276,56	
27.4.5.4.9.11.11		REQUALIFICAÇÃO DE UNIDADES DE TRATAMENTO DE AGUAS RESIDUAIS - FECHO DO SUBSISTEMA AÇOREIRA		36.165,09		35.101,96	
27.4.5.4.9.11.2		REQUALIFICAÇÃO DE UNIDADES DE TRATAMENTO DE AGUAS RESIDUAIS - VIDE		24.639,11		22.723,37	
27.4.5.4.9.11.3		REQUALIFICAÇÃO DE UNIDADES DE TRATAMENTO DE AGUAS RESIDUAIS - ESTEVAIS		51.070,13		44.363,76	
27.4.5.4.9.11.4		REQUALIFICAÇÃO DE UNIDADES DE TRATAMENTO DE AGUAS RESIDUAIS - URROS		23.469,29		21.485,22	
27.4.5.4.9.11.5		REQUALIFICAÇÃO DE UNIDADES DE TRATAMENTO DE AGUAS RESIDUAIS - PEREDO DOS CASTELHANOS		21.671,09		17.967,21	
27.4.5.4.9.11.6		REQUALIFICAÇÃO DE UNIDADES DE TRATAMENTO DE AGUAS RESIDUAIS - NOZELOS		13.329,71		8.041,83	
27.4.5.4.9.11.7		REQUALIFICAÇÃO DE UNIDADES DE TRATAMENTO DE AGUAS RESIDUAIS - CARDANHA		84.626,58		73.616,06	
27.4.5.4.9.11.8		REQUALIFICAÇÃO DE UNIDADES DE TRATAMENTO DE AGUAS RESIDUAIS - HORTA DA VILARIÇA		50.302,31		33.290,88	
27.4.5.4.9.11.9		REQUALIFICAÇÃO DE UNIDADES DE TRATAMENTO DE AGUAS RESIDUAIS - SAR MONCORVO		284.124,96		273.254,65	
27.4.5.4.9.2		PRODER		102.652,18		96.236,39	
27.4.5.4.9.2.02		ILUPUBDOURO - MELHORIA DA EFICIENCIA ENERGETICA NA ILUMINAÇÃO PUBLICA DO DOURO		102.652,18		96.236,39	
27.4.5.4.9.3		ON.2-CIM		469.013,40		429.929,51	
27.4.5.4.9.3.01		BENEFICIAÇÃO DE ESTRADAS MUNICIPAIS - PAVIMENTAÇÃO DO ACESSO ENTRE A E.N.220 E A QT*.DAS PELADINHAS		32.830,72		30.094,83	
27.4.5.4.9.3.02		BENEFICIAÇÃO DE ESTRADAS MUNICIPAIS - PAVIMENTAÇÃO DO ACESSO A MARTIM TIRADO/CRUZAMENTO E.N./ANTIGA		23.450,55		21.496,33	
		A TRANSPORTAR ...		14.599.090,33		13.589.151,00	

ENTIDADE		OUTRAS DÍVIDAS A TERCEIROS		DATA	ANO	PAGINA	
M.T.M.				2020/04/21	2019	8	
Período : 2019/01/02 a 2019/12/31				SALDO INICIAL		SALDO FINAL	
COD. CONTA	TERCEIRO	DESIGNAÇÃO	DEBITO	CREDITO	DEVEDOR	CREDOR	
		TRANSPORTE ...		14.599.090,33			13.589.151,00
27.4.5.4.9.3.03		BENEFICIAÇÃO DE ESTRADAS MUNICIPAIS - PAVIMENTAÇÃO DA EM623-TROÇO FÓZ DO SABOR		84.421,95		77.386,79	
27.4.5.4.9.3.04		BENEFICIAÇÃO DE ESTRADAS MUNICIPAIS - PAVIMENTAÇÃO DO ACESSO ENTRE A EM622 REGO DA BARCA ENTRE A ETA		28.141,40		25.796,44	
27.4.5.4.9.3.05		BENEFICIAÇÃO DE ESTRADAS MUNICIPAIS - PAVIMENTAÇÃO DA EM622, ESTRADA DO REGO DA BARCA ENTRE A E.T. E		32.830,72		30.094,82	
27.4.5.4.9.3.06		BENEFICIAÇÃO DE ESTRADAS MUNICIPAIS - PAVIMENTAÇÃO DA ESTRADA EN325-ESTRADA MAÇORES/CRUZAMENTO DE LI		103.182,37		94.583,85	
27.4.5.4.9.3.07		BENEFICIAÇÃO DE ESTRADAS MUNICIPAIS - PAVIMENTAÇÃO DA ESTRADA EN325-ESTRADA AÇOREIRA/MAÇORES		79.731,82		73.087,50	
27.4.5.4.9.3.08		BENEFICIAÇÃO DE ESTRADAS MUNICIPAIS - PAVIMENTAÇÃO DA EM613 EM FELGAR, LARGO DE SANTA CRUZ E SR°.DO		84.423,87		77.388,95	
27.4.5.4.9.6		FEDER		4.061.233,34		3.894.313,45	
27.4.5.4.9.6.01		CAMPO MUNICIPAL DR CAMILO SOBRINHO- ARRELVAMENTO SINTETICO, CONST BALNEAR E COBERTURA		206.766,96		200.097,14	
27.4.5.4.9.6.02		ECOPISTA DO SABOR - TORRE DE MONCORVO/CARVALHAL - 1ª FASE		178.636,26		165.390,79	
27.4.5.4.9.6.03		CONSTRUÇÃO VARIANTE AVª AMENDOEIRAS P GARANTIR ACESSO A ZONA DESPORTO E LAZER		377.696,72		348.643,12	
27.4.5.4.9.6.04		MUSEU DO CASTELO - CONSERVAÇÃO E VALORIZAÇÃO DO ESPAÇO ENVOLVENTE DOS VESTÍGIOS ARQUEOLÓGICOS DO CAS		70.774,65		70.286,55	
27.4.5.4.9.6.06		EXPANSÃO DA REDE PEDONAL		149.081,45		137.613,93	
27.4.5.4.9.6.07		EXECUÇÃO MURO SUPORTE EM GABIÕES		20.136,98		18.588,10	
27.4.5.4.9.6.08		REABILITAÇÃO DO RECINTO DAS FEIRA MENSAGIS, CONVERTENDO-O NUM ESPAÇO MULTIFUNCIONAL		253.437,64		233.942,44	
27.4.5.4.9.6.09		criação de acesso pedonal entre o centro histórico e a avenida das Amendoeiras		22.094,68		20.395,08	
27.4.5.4.9.6.10		CONCLUSÃO DOS PASSEIOS DA AVENIDA DAS AMENDOEIRAS		46.953,58		43.341,76	
27.4.5.4.9.6.11		APROVEITAMENTO TURÍSTICO FLORESTAL DA SERRA DO REBOREDO - VALORIZAÇÃO DA MATA DO REBOREDO 1ª FASE		20.239,48		15.675,77	
27.4.5.4.9.6.12		SUBSTITUIÇÃO DO PT EXISTENTE PARA REQUALIFICAÇÃO ZONA ENVOLVENTE POSTO TURISMO		26.187,02		24.172,74	
27.4.5.4.9.6.13		CENTRO DE INFORMAÇÃO TURÍSTICA DE TORRE DE MONCORVO		198.118,56		193.034,63	
27.4.5.4.9.6.15		CENTRO ESCOLAR DE TORRE DE MONCORVO - CONSTRUÇÃO		1.287.380,46		1.245.573,04	
27.4.5.4.9.6.16		CENTRO ESCOLAR DE TORRE DE MONCORVO - EQUIPAMENTOS		4.808,76		2.927,74	
27.4.5.4.9.6.17		CONSTRUÇÃO PISCINA MUNICIPAL COBERTA		771.642,64		761.489,45	
27.4.5.4.9.6.18		PARQUE DESPORTIVO DA ZONA ESCOLAR		84.091,30		79.419,56	
27.4.5.4.9.6.19		BAIRRO SANTO CRISTO - REAB. ESPAÇO PÚBLICO ENVOLVENTE AO BAIRRO SOCIAL E MELHORAMENTO CONDIÇÕES HAB.		280.463,18		279.872,36	
27.4.5.4.9.6.20		INSTALAÇÃO DO MUSEU DE ARTE SACRA NA IGREJA DA MISERICÓRDIA		62.723,02		53.849,25	
27.4.5.4.9.7		QREN- CIM DOURO		18.822,27		16.891,15	
27.4.5.4.9.7.01		SISTEMA DE APOIO A MODERNIZAÇÃO ADMINISTRATIVA-SAMA		18.822,27		16.891,15	
27.4.5.4.9.8		PROGRAMA DE INTERVENÇÃO DE TURISMO - PIT		250.005,38		218.754,70	
27.4.5.4.9.8.01		ECOPISTA DO SABOR - 2ª FASE		250.005,38		218.754,70	
27.4.5.4.9.9		ON2		229.954,91		197.104,20	
27.4.5.4.9.9.01		ECOPISTA DO SABOR - 2ª FASE		229.954,91		197.104,20	
29		PROVISÕES		91.224,71		91.340,19	
29.1		Para cobranças duvidosas		66.324,71		66.440,19	
29.2		Para riscos e encargos		24.900,00		24.900,00	
29.2.1		Processos judiciais em curso		24.900,00		24.900,00	
TOTAL ...				19.663.063,07		18.385.893,04	

Handwritten notes and signatures in the top left corner, including initials and a signature.



Prestação de contas 2019

CÂMARA MUNICIPAL DE TORRE DE MONCORVO

Largo Dr. Campos Monteiro / 5160-303 Torre de Moncorvo / Portugal

tf 279 200 220 fx 279 200 240 / geral@torredemoncorvo.pt

Norma de Controlo Interno

Onde o ferro é a alma da terra.

www.torredemoncorvo.pt

Fl 217.

↑
REP
Qu. act.

161
Redo



[Signature]

[Signature]

3
[Signature]



Norma de Controllo Interno

pl
PPG
Mad.

Ar
2
Ji



MUNICÍPIO DE TORRE DE MONCORVO

Norma de Controlo Interno

M.
Edo

CÂMARA MUNICIPAL DE TORRE DE MONCORVO
 PRESENTE EM REUNIÃO DE 17/06/2011
 DELIBERAÇÃO

Foi deliberado por unanimidade a adiar para a próxima reunião de julho

CÂMARA MUNICIPAL DE TORRE DE MONCORVO
 PRESENTE EM REUNIÃO DE 03/06/2011
 DELIBERAÇÃO

Foi deliberado por unanimidade a adiar para a próxima reunião.

NORMA DE CONTROLO INTERNO

CÂMARA MUNICIPAL DE TORRE DE MONCORVO
 PRESENTE EM REUNIÃO DE 29/07/2011
 DELIBERAÇÃO

Foi deliberado por unanimidade aprovar os atos e os int. devidos ao documento.

1 de Setembro de 2011

FI
219.



Índice

(páginas)

Preâmbulo	4 e 5
Capítulo I	
Disposições Gerais	
Artigo 1º Objectivos.....	6
Artigo 2º Âmbito de aplicação	6
Artigo 3º Identificação funcional dos documentos administrativos	6
Capítulo II	
Controlo das Disponibilidades	
Artigo 4º Caixa.....	7
Artigo 5º Contas bancárias	7
Artigo 6º Cheques	7
Artigo 7º Cobrança de receitas por serviços diversos do tesoureiro.....	7
Artigo 7º-A Procedimentos Especiais	8
Artigo 8º Contas bancárias	9
Artigo 9º Receitas virtuais.....	9
Artigo 10º Responsabilidade do tesoureiro	9
Secção I	
Fundo de Maneio	
Artigo 11º Constituição de fundos de maneio	10
Artigo 12º Reconstituição	10
Capítulo III	
Património Municipal, Inventário e Cadastro	
Princípios Gerais	
Artigo 13º Património Municipal	11
Artigo 14º Objectivos.....	11
Secção I	
Inventário e Cadastro	
Artigo 15º Inventariação	11
Artigo 16º Fichas de Inventário.....	12
Artigo 17º Código de classificação dos bens.....	12
Artigo 18º Regras gerais de inventariação	13
Artigo 19º Identificação dos bens.....	13
Secção II	
Competências	
Artigo 20º Secção de Contabilidade, Património e Aprovisionamento	14
Artigo 21º Comissão de avaliação.....	14
Artigo 22º Deveres gerais e específicos	15
Artigo 23º Guarda e conservação dos bens	15
Secção III	
Aquisição e Registo de Propriedade	
Artigo 24º Aquisição	16



Artigo 25º Registo de propriedade	16
Secção IV	
Alienação, Abate, Cessão e Transferência de Bens	
Artigo 26º Formas de alienação	17
Artigo 27º Abate.....	17
Artigo 28º Afectação e transferência de bens.....	18
Artigo 29º Furtos, roubos, incêndios e extravios.....	18
Artigo 30º Cedências.....	19
Artigo 31º Bens cedidos temporariamente a título gratuito.....	19
Capítulo IV	
Imobilizado	
Artigo 32º Fichas do imobilizado.....	19
Artigo 33º Aquisições	20
Artigo 34º Amortizações de bens	20
Artigo 35º Verificação física.....	21
Capítulo V	
Contas de Terceiros	
Artigo 36º Compras.....	21
Artigo 37º Entrega dos bens.....	22
Artigo 38º Conferência dos documentos	22
Artigo 39º Reconciliações.....	22
Artigo 40º Estado e outros entes públicos	23
Artigo 41º Pessoal - processamento e pagamento de remunerações	23
Capítulo VI	
Existências	
Artigo 42º Armazenagem	24
Artigo 43º Entrada e saída de bens.....	24
Artigo 44º Fichas de existências	25
Artigo 45º Controlo das existências	25
Capítulo VII	
Disposições Comuns	
Artigo 46º Registos e sistema informático	26
Artigo 47º Regular registo das operações	26
Artigo 48º Gestão documental e <i>workflow</i>	26
Capítulo VIII	
Disposições Finais	
Artigo 49º Responsabilidade dos trabalhadores	27
Artigo 50º Entrada em vigor	27
Capítulo IX	
Anexos	28



PREÂMBULO

A presente norma tem como base o Plano Oficial de Contabilidade das Autarquias Locais (POCAL), aprovado pelo Decreto-Lei n.º 54-A/99, de 22 de Fevereiro, com as alterações introduzidas pela Lei n.º 162/99, de 14 de Setembro, pelo Decreto-Lei n.º 315/2000, de 02 de Dezembro e pelo Decreto-Lei n.º 84-A/2002, de 05 de Abril e determina que as Autarquias devem adoptar sistemas de controlo interno (ponto 2.9 - Controlo interno).

De acordo com o previsto no ponto 2.9.3 do POCAL "O órgão executivo aprova e mantém em funcionamento o sistema de controlo interno adequado às actividades da autarquia local, assegurando o seu acompanhamento e avaliação permanente".

Com efeito, incumbe aos responsáveis autárquicos definir métodos e procedimentos que contribuam para assegurar o desenvolvimento das actividades de forma ordenada e eficiente, incluindo a salvaguarda dos activos, a prevenção e detecção de situações de ilegalidade, fraude e erro, a exactidão e a integridade dos registos contabilísticos e a preparação oportuna de informação financeira fiável (ponto 2.9.1 do POCAL).

O POCAL veio definir, com objectividade, "os princípios orçamentais e contabilísticos e de controlo interno, as regras previsionais, os critérios de valorimetria, o balanço, a demonstração de resultados, bem assim como os documentos previsionais e de prestação de contas" que regem a contabilidade das autarquias locais.

Atendendo a que o POCAL integra uma contabilidade patrimonial e financeira, que nos revela não só os fluxos monetários como também os fluxos financeiros e a composição e valor dos bens que a entidade detém, lógico é que no mesmo se estabeleçam procedimentos de controlo interno obrigatórios para cada uma das classes patrimoniais.



MUNICÍPIO DE TORRE DE MONCORVO

Norma de Controlo Interno

Assim, se o POCAL obriga ao registo contabilístico das dívidas a fornecedores, consumidores ou utentes, das existências de mercadorias e matérias-primas e dos bens do imobilizado que a entidade possui, para além da contabilização dos pagamentos e recebimentos realizados, bem como dos saldos de disponibilidades, então é necessária a previsão de procedimentos de controlo mínimos obrigatórios para cada um destes tipos de elementos patrimoniais.

Deste modo, a presente norma visa acima de tudo estabelecer um conjunto de regras definidoras de políticas, métodos e procedimentos de controlo que permitam assegurar o desenvolvimento das actividades inerentes à evolução patrimonial, de forma ordenada e eficiente, incluindo a salvaguarda dos activos, a prevenção e detecção de situações de ilegalidade, fraude e erro, a exactidão e integridade dos registos contabilísticos e a preparação oportuna de informação financeira fiável.

Convém, por último, referir que o presente regulamento pressupõe, para a respectiva aplicação, a estrutura orgânica dos serviços da câmara a que respeita o Regulamento Orgânico do Município de Torre de Moncorvo, publicado no DR n.º 12, II Série, de 18/01/2011 (Despacho n.º 1518/2011).

De salientar ainda que, com a entrada em vigor desta norma, são revogados, o Regulamento Interno de Fundos de Maneio, bem como, o Regulamento de Inventário e Cadastro, em vigor.

Assim, nos termos do artigo 241.º da Constituição da República Portuguesa e no uso da competência prevista na alínea a), n.º 7, do artigo 64.º da Lei n.º 169/99, de 18 de Setembro, na redacção dada pela Lei n.º 5-A/2002, de 11 de Janeiro e em cumprimento do ponto 2.9.3 do POCAL, aprovado pelo Decreto-Lei n.º 54-A/99, de 22 de Fevereiro, propõe-se à Câmara Municipal de Torre de Moncorvo a aprovação do seguinte:



Norma de Controlo Interno

Capítulo I

DISPOSIÇÕES GERAIS

Artigo 1.º

Objecto

- 1 – A presente norma tem por objecto estabelecer um conjunto de procedimentos de controlo interno para o Município de Torre de Moncorvo.
- 2 – São parte integrante desta norma os procedimentos que permitam assegurar o desenvolvimento das actividades de forma ordenada e eficiente, incluindo a salvaguarda dos activos, a prevenção e detecção de situações de ilegalidade, fraude e erro, contribuindo para a exactidão e a integridade dos registos contabilísticos e a preparação oportuna de informação financeira viável.

Artigo 2.º

Âmbito de aplicação

A presente norma aplica-se a todos os serviços municipais abrangidos pelos procedimentos constantes do presente documento e abrange e vincula todos os titulares de órgãos, trabalhadores e demais colaboradores do Município de Torre de Moncorvo.

Artigo 3.º

Competências

- 1 – Compete ao órgão executivo aprovar e manter em funcionamento a presente norma adequada às actividades, assegurando o seu acompanhamento e avaliação permanente.
- 2- Compete aos responsáveis do Departamento, da Divisão, Chefias de Secção e encarregados, dentro dos seus departamentos, divisões, secções e sectores, assegurar o cumprimento das normas aqui definidas e dos preceitos legais em vigor.



Capítulo II

CONTROLO DAS DISPONIBILIDADES

Artigo 4.º

Caixa

A importância em numerário existente em caixa no momento do seu fecho diário deverá ser no montante mínimo de 2.000,00 euros, não devendo ultrapassar o montante máximo de 4.000,00 euros.

Artigo 5.º

Contas bancárias

- 1 – Compete ao Presidente da Câmara Municipal submeter à apreciação do Órgão Executivo a decisão de abrir contas bancárias tituladas pelo Município.
- 2 – As contas bancárias tituladas pelo Município são movimentadas simultaneamente pelo Tesoureiro, ou substituto legal e pelo Presidente da Câmara Municipal ou Vereador com competência delegada.
- 3- Nas operações por via electrónica, a palavra-chave ou senha (*password*), atribuída a quem esteja autorizado a movimentar as contas, é pessoal e intransmissível, não podendo de forma alguma ser transmitida a terceiros.

Artigo 6.º

Cheques

- 1 – Os cheques só poderão ser emitidos pela Secção de Contabilidade, Património e Aprovisionamento, sendo acompanhados de ordem de pagamento, devidamente autorizada pelo Presidente da Câmara Municipal, ou por quem legalmente o substitua.
- 2 – Os cheques não preenchidos estão à guarda da Secção de Contabilidade, Património e Aprovisionamento.
- 3 – Os cheques anulados depois de emitidos serão arquivados sequencialmente na Secção de Contabilidade, após a inutilização das assinaturas, quando as houver.
- 4 – Os cheques em trânsito por um período superior a seis meses serão cancelados junto da entidade bancária e regularizados contabilisticamente.

Artigo 7.º

Cobrança de receitas por serviços diversos do Tesoureiro

- 1 – A cobrança de receitas municipais por serviços diferentes da Tesouraria é efectuada através da emissão de documentos de receita, com numeração sequencial e indicação do serviço de cobrança.



- 2 – Para o efeito do disposto no número anterior, cada local de cobrança tem um trabalhador, designado responsável, pela boa cobrança e prestação de contas.
- 3 – Para efectivação da cobrança, os postos de cobrança dispõem de livros de recibos, devidamente numerados de forma sequencial, fornecidos, pela Divisão Administrativa e Financeira, aos serviços que estejam autorizados a realizar cobrança, excepto os que dispõem de sistema de bilhética.
- 4 – Compete à Divisão Administrativa e Financeira, através da Secção de Pessoal, Taxas, Licenças e Expediente Geral, fazer a conferência dos documentos de receita distribuídos, bem como a inutilização dos que forem devolvidos.
- 5 – O controlo das cobranças efectuadas pelos postos de cobrança também é assegurado pela Secção de Pessoal, Taxas, Licenças e Expediente Geral que, manterá actualizada a conta corrente de receitas cobradas por cada posto de cobrança e efectuará um balanço mensal dos mesmos.
- 6 – As receitas cobradas nos termos do presente artigo deverão dar entrada na Tesouraria, regra geral até ao final de cada dia de cobrança, ou até ao meio dia, do dia imediatamente a seguir, sendo acompanhadas do competente mapa de apuramento emitido pelo serviço cobrador, o qual será conferido pela Tesouraria.
- 7 – Não poderão ser cobradas quaisquer receitas municipais, sem o correspondente documento de receita, sob pena de responsabilidade disciplinar.

Artigo 7.º-A

Procedimentos especiais

São arrecadadas receitas nos seguintes postos de cobrança:

- a) Cantina Municipal;
- b) Cine-Teatro;
- c) Escola Sabor Artes;
- d) Piscinas Municipais;
- e) DTOSU – serviço de águas;
- f) DOOP;
- g) Feiras.

Sem prejuízo da regra geral enunciada no artigo anterior, serão adoptados os seguintes procedimentos especiais:

A – PARCÓMETROS E PARQUE DE ESTACIONAMENTO

- 1 – A recolha das receitas dos parcometros será feita semanalmente, por trabalhador designado;
- 2 – As moedas deverão ser recolhidas junto dos parcometros, embaladas em saco apropriado e acompanhado do *ticket* emitido pela máquina;
- 3 – Após a recolha das moedas, o trabalhador mencionado no *número 1* entrega os valores na entidade bancária, assinando o talão. No mesmo dia do depósito, e para emissão da respectiva guia de receita, deverá junto da Secção de Pessoal, Taxas, Licenças e Expediente Geral, fazer a entrega do *ticket* emitido pela máquina e respectivo talão de depósito. O controlo e confirmação desta cobrança são assegurados pela Secção de Pessoal, Taxas, Licenças e Expediente Geral, bem como o envio imediato à Tesouraria.



B – PISCINA, CINE-TEATRO E CANTINA MUNICIPAL

- 1 – Compete às Piscinas, ao Cine-Teatro e à Cantina Municipal, respectivamente, a emissão de bilhetes através de aplicação informática, designado de sistema de bilhética, devidamente numerados sequencialmente;
- 2 – A entrega das receitas será feita diariamente ou até ao meio dia do dia seguinte, pelo Chefe da Divisão respectiva, ou trabalhador designado;
- 3 – Compete à Secção de Pessoal, Taxas, Licenças e Expediente Geral, fazer a conferência das receitas entregues, confrontando-as com os respectivos *ticket's* dos bilhetes e listagem anexa, emitindo guia do montante correspondente e envio imediato à Tesouraria.

Artigo 8.º

Contas bancárias

- 1 – A Secção de Contabilidade, Património e Aprovisionamento, deverá manter actualizadas as contas-correntes referentes a todas as instituições bancárias onde se encontrem abertas contas tituladas pelo Município.
- 2 – O Chefe da Divisão Administrativa e Financeira assegurará a realização e validação de uma reconciliação no último dia útil de cada mês, verificada também pelo Director de Departamento Administrativo e Financeiro.
- 3 – Sempre que se verifiquem diferenças nas reconciliações bancárias efectuadas nos termos do número anterior, estas serão averiguadas e prontamente regularizadas, se tal se justificar, mediante despacho do Presidente da Câmara, fundamentado em informação prestada pelo Chefe de Divisão Administrativa e Financeira.

Artigo 9.º

Receitas virtuais

- 1 – São receitas virtuais todas aquelas que como tal estiverem previstas na lei.
- 2 – A virtualização da receita é evidenciada aquando da emissão do recibo para cobrança, sua cobrança e/ou anulação.
- 3 – Sempre que exista a emissão de um recibo/guia de receita, a mesma terá que ser cobrada, caso contrário será efectuado um débito ao Tesoureiro no mesmo montante até ao seu pagamento ou anulação.

Artigo 10.º

Responsabilidade do Tesoureiro

- 1 – O estado de responsabilidade do Tesoureiro pelos fundos, montantes e documentos entregues à sua guarda é verificado, na presença daquele ou seu substituto, através de contagem física do numerário e documentos sob a sua responsabilidade, a realizar pelo Director de Departamento Administrativo e Financeiro e pelo Chefe de Divisão Administrativa e Financeira, ou representantes por estes indicados, nas seguintes situações:

- a) Trimestralmente e sem aviso prévio;



- b) No encerramento das contas de cada exercício económico;
- c) No final e no início do mandato do órgão executivo eleito ou do órgão que o substituiu, no caso daquele ter sido substituído;
- d) Quando for substituído o Tesoureiro.

2 – Serão lavrados termos de contagem dos montantes e documentos sob a guarda do Tesoureiro, assinados pelos seus intervenientes e, obrigatoriamente, pelo Presidente da Câmara Municipal, pelos Director de Departamento Administrativo e Financeiro, Chefe de Divisão Administrativa e Financeira e, ainda pelo tesoureiro cessante, nos casos referidos na alínea d) do número anterior.

3 – Para efeitos de controlo de tesouraria e do endividamento são obtidos junto das instituições de crédito extractos de todas as contas, de que o Município é titular.

SECÇÃO I

Fundo de Maneio

Artigo 11.º

Constituição de fundos de maneio

- 1 – Anualmente, no início de cada ano, mediante deliberação do órgão executivo, serão constituídos os fundos de maneio julgados necessário e convenientes ao bom funcionamento do respectivo serviço, destinados a pequenas despesas urgentes e inadiáveis.
- 2 – Na constituição do fundo de maneio deverá ser especificada a natureza da despesa a que respeita o fundo, as correspondentes rubricas da classificação económica, o respectivo limite anual máximo, bem como o responsável pela sua utilização.
- 3 – Caso determinado serviço possua despesas de natureza distinta (rubricas orçamentais diferentes), deverá constituir tantos fundos de maneio quantos os tipos de despesas.

Artigo 12.º

Reconstituição

- 1 – A reconstituição dos fundos de maneio é feita, sempre que necessário, contra a entrega dos documentos comprovativos da despesa, nos quais será apostado um carimbo de “*Despesa paga pelo Fundo de Maneio*”.
- 2 – A reposição dos fundos de maneio deverá ocorrer, obrigatoriamente, até ao último dia útil de cada ano.



Capítulo III

PATRIMÓNIO MUNICIPAL, INVENTÁRIO E CADASTRO

Princípios Gerais

Artigo 13.º

Património Municipal

- 1 – O inventário e o cadastro do património municipal, compreende todos os bens, direitos e obrigações constitutivos do mesmo.
- 2 – Os bens sujeitos ao inventário e cadastro compreendem, para além dos bens do domínio privado de que o Município de Torre de Moncorvo é titular, todos os bens do domínio público de que seja responsável pela sua administração e controlo, estejam ou não afectos à sua actividade operacional, nos termos do ponto 4.1.7 do POCAL.

Artigo 14.º

Objectivos

- 1 – O presente capítulo estabelece os princípios gerais de inventariação, aquisição registo, afectação, abate e gestão de bens móveis e imóveis do Município de Torre de Moncorvo, inventariação de direitos e obrigações, assim como as competências específicas dos diversos departamentos envolvidos na prossecução daqueles objectivos.
- 2 – No âmbito da Gestão do Património integra-se a observância de uma afectação dos bens pelos serviços municipais, tendo em conta não só as necessidades dos mesmos, mas também a sua mais adequada utilização face às necessidades dos mesmos, mas também a sua mais adequada utilização face às actividades desenvolvidas e o incremento da eficiência das operações.

SECÇÃO I
INVENTÁRIO E CADASTRO

Artigo 15.º

Inventariação

- 1 – A inventariação compreende as seguintes operações:
 - a) Identificação: com base da facturação recepcionada é efectuada a triagem dos elementos patrimoniais a inventariar;



- b) Classificação: agrupamento dos elementos patrimoniais nas diversas classes, tendo por base, para os bens, o seu código e classificação;
- c) Descrição: para evidenciar as características qualidade e quantidade de cada elemento patrimonial, de modo a possibilitar a sua identificação; e
- d) Avaliação: atribuição de um valor a cada elemento patrimonial de acordo com os critérios de valorimetria aplicáveis.

2 – Os elementos a utilizar na gestão e controlo dos bens patrimoniais são:

- a) Fichas de inventário;
- b) Código de classificação;
- c) Número de inventário.

3 – Os documentos mencionados nos números anteriores serão elaborados e mantidos actualizados mediante suporte informático.

Artigo 16.º

Fichas de inventário

1 – Os bens são registados nas fichas de inventário informatizadas, identificadas de I-1 a I-11, a seguir discriminadas, com o conteúdo obrigatório previsto no ponto 12.1 do POCAL:

- a) Imobilizado incorpóreo (I-1);
- b) Bens imóveis (I-2), que engloba infra-estruturas, terrenos e recursos naturais, edifícios e outras construções respeitantes a bens do domínio público e privado e a investimentos em Imóveis e imobilizações incorpóreas;
- c) Equipamento básico (I-3);
- d) Equipamento de transporte (I-4);
- e) Ferramentas e utensílios (I-5);
- f) Equipamento administrativo (I-6);
- g) Taras e vasilhame (I-7);
- h) Outro imobilizado corpóreo (I-8);
- i) Partes de capital (I-9);
- j) Títulos (I-10);
- k) Existências (I-11)

2 – As fichas referidas no número anterior, serão permanentemente actualizadas através de aplicação informática de Gestão de Imobilizado.

Artigo 17.º

Código de classificação dos bens

1 – Na elaboração das fichas referidas no artigo anterior, o código de classificação do bem representa a respectiva identificação e é constituído pelo número de inventário e no caso das existências pelo número do artigo.

2 – A estrutura do número de inventário compõe-se do código do tipo do bem, do código do bem e do



número sequencial, conforme o classificador geral aprovado pela Portaria n.º 671/2000, de 17 de Abril, relativo ao Cadastro de Inventário dos Bens do Estado (CIBE).

3 – A classificação do POCAL compreende, pela ordem apresentada, os códigos de classificação funcional, de classificação económica e de classificação orçamental e patrimonial.

Artigo 18.º

Regras gerais de inventariação

1 – Deverão ser seguidas as seguintes regras gerais de inventariação:

- a) Os bens devem manter-se em inventário desde o momento da sua aquisição até ao seu abate;
- b) A identificação de cada bem faz-se nos termos do disposto no número anterior;
- c) A aquisição dos bens deve ser registada na ficha de inventário de acordo com os códigos previstos no POCAL (nota 7 das “notas explicativas ao sistema contabilístico – documentos e registos”);
- d) O processo de inventário e respectivo controlo deverá ser feito através de meios informáticos adequados.

2 – No âmbito da gestão dinâmica do património, deverão ser adoptados os seguintes procedimentos:

- a) As fichas de inventário são mantidas permanentemente actualizadas;
- b) A realização de reconciliações entre os registos das fichas de imobilizado e os registos contabilísticos quanto aos montantes de aquisições e das amortizações acumuladas;
- c) Se efectue a verificação física periódica dos bens do activo imobilizado, anualmente, procedendo-se prontamente à regularização a que houver lugar e ao apuramento de responsabilidades, quando for o caso.

Artigo 19.º

Identificação dos bens

1 – Nos bens móveis é colocado o correspondente número de inventário, localizando as etiquetas da seguinte forma:

- a) Regra geral:
 - 1.º lateral direita em cima;
 - 2.º frente direita em cima;
- b) Excepções: Teclados, cadeiras, calculadoras e telefones – Debaixo.

2 – Não serão objecto de etiquetagem, todos os bens, que por força das características da composição do material, não comportem o correspondente número de inventário.

3 – Com a deterioração de alguma etiqueta, deverá ser comunicado à Secção de Contabilidade, Património e Aprovisionamento, a qual procederá à respectiva substituição.

4 – O equipamento de transporte identifica-se através de uma chapa metálica com o brasão da Autarquia.

5 – Os imóveis identificam-se através da ficha do bem, agregada ao processo individual. Cada prédio ou fracção autónoma deve dar origem a bem autonomamente inventariado, o qual deve incluir todos os documentos de titularidade e de registo bem como todas as demais peças escritas e desenhadas a ele



referentes. Deve haver ainda uma fotografia associada à ficha informática de inventário, que permita a *geo-referenciação* dos mesmos.

6 - Sempre que possível, nos imóveis incluídos nesse inventário, devem ser afixadas placas de identificação com indicação de "Património Municipal".

Secção II

COMPETÊNCIAS

Artigo 20.º

Secção de Contabilidade, Património e Aprovisionamento

1 - Compete à Secção de Contabilidade, Património e Aprovisionamento, sob coordenação do Chefe da Divisão Administrativa e Financeira, no âmbito do Património Municipal, implementação da presente norma e do POCAL:

- a) Promover e coordenar a sistematização da informação que assegure o conhecimento de todos os bens do Município e a respectiva localização;
- b) Assegurar a gestão e controlo do património, incluindo a coordenação do processamento das folhas de carga, entrega de um exemplar das mesmas ao serviço a quem os bens estão afectos, para afixação, bem como a implementação de controlos sistemáticos entre as folhas de carga e as fichas de inventário;
- c) Desenvolver e acompanhar todos os processos de inventariação, aquisição, transferência, abate, permuta e venda de bens móveis e imóveis, no respeito das regras estabelecidas no presente regulamento, no POCAL e na demais legislação aplicável;
- d) Coordenar e controlar, a atribuição do número de inventário, o qual não deve ser dado a outro bem, mesmo depois de abatido ao efectivo;
- e) Manter actualizados os registos prediais e inscrições matriciais dos prédios urbanos e rústicos, bem como de todos os demais bens sujeitos a registo;
- f) Proceder ao inventário anual;
- g) Realizar verificações físicas periódicas e parciais, de acordo com as necessidades do serviço, nomeadamente em situações de alteração da estrutura de compartimentos, mudança de responsáveis e extinção de serviços;
- h) Recolher e analisar os contributos enviados pelos diversos serviços municipais, que visem um melhor desempenho do serviço.

2 - O Coordenador Técnico da Secção de Contabilidade, Património e Aprovisionamento, deve acompanhar, de forma permanente e sistemática, o inventário geral anual, bem como os inventários e verificações periódicas e parciais.

Artigo 21.º

Comissão de avaliação



- 1 - O Presidente da Câmara Municipal poderá nomear uma Comissão de Avaliação permanente do sistema de controlo interno, sob proposta do Director de Departamento Administrativo e Financeiro, dando cumprimento ao ponto 2.9.3 do POCAL.
- 2 - Compete à Comissão de Avaliação, emitir relatório anual para efeitos de apreciação superior e apuramento de responsabilidade funcional, sobre a violação das regras e procedimentos estabelecidos que a presente norma consubstancia.

Artigo 22.º

Deveres gerais e específicos

- 1 - Os serviços municipais estão obrigados a:
- Disponibilizar todos os elementos ou informações que lhes sejam solicitados pela Secção de Contabilidade, Património e Aprovisionamento;
 - Zelar pelo bom estado de conservação e manutenção dos bens que lhes estão afectos;
 - Manter afixada em local bem visível e actualizada, mediante conferência física permanente, o duplicado da folha de carga dos bens pelos quais são responsáveis, cujo original fica arquivado na Secção de Contabilidade, Património e Aprovisionamento;
 - Informar a Secção de Contabilidade, Património e Aprovisionamento, aquando da aquisição, transferência, abate, troca, cessão e eliminação de bens.
- 2 - Entende-se por folha de carga o documento onde são inscritos todos os bens existentes num serviço, secção, sala, gabinete, etc.
- 3 - Estão especialmente obrigados os seguintes serviços municipais:
- Gabinete de Apoio à Presidência: fornecer à Secção de Contabilidade, Património e Aprovisionamento, toda a documentação respeitante a acordos de cedência e, ou protocolos;
 - Departamento Técnico de Obras e Serviços Urbanos: fornecer à Secção de Contabilidade, Património e Aprovisionamento, cópia das contas finais das empreitadas, dos autos de recepção provisória e definitiva, bem como dos documentos finais das obras efectuadas por administração directa e ainda cópia dos documentos de compra, nos casos previstos no novo código da contratação pública
 - Divisão de Ordenamento e Obras Particulares: cópia dos alvarás de loteamento, acompanhados da planta de síntese, donde constem as áreas de cedências (domínio privado e público) e a cópia das informações finais dos Serviços Técnicos dessa divisão;
 - Gabinete de Informática: prestar todo o apoio permanente na articulação da gestão de equipamentos informáticos, comunicando as transferências e outros elementos relevantes no inventário, nomeadamente números de série e características;
 - Serviço de Fiscalização e Topografia: apoiar a Secção de Contabilidade, Património e Aprovisionamento, com trabalhadores e logística necessária à sua actuação na gestão corrente do património municipal.

Artigo 23º



Guarda e conservação dos bens

- 1 - O responsável de cada bem deve zelar pela sua guarda e conservação, devendo participar à Secção de Contabilidade, Património e Aprovisionamento, qualquer desaparecimento de bens, bem como qualquer facto relacionado com o seu estado operacional ou de conservação, sua utilização irregular ou descaminho, sem prejuízo de eventual apuramento de responsabilidades.
- 2 - Qualquer desaparecimento de bens, e qualquer facto relacionado com o seu estado operacional ou de conservação e reparação, sem prejuízo de eventual apuramento de responsabilidades, deve ser comunicado superiormente.
- 3 - Nos casos de furtos, extravios, roubos ou incêndios, deverá ser lavrado um auto de ocorrência, sem prejuízo da participação às autoridades.
- 4 - A participação e o auto de ocorrência referidos no número anterior serão anexos à ficha do bem.
- 5 - Compete à Secção de Contabilidade, Património e Aprovisionamento, sob a responsabilidade do Coordenador Técnico da Secção, a guarda das chaves dos bens imóveis propriedade do Município, as quais se deverão encontrar depositadas em condições e local apropriado, preferencialmente em chaveiro devidamente organizado.

SECÇÃO III

AQUISIÇÃO E REGISTO DE PROPRIEDADE

Artigo 24.º

Aquisição

- 1 - O processo de aquisição de bens para o Município obedecerá ao regime jurídico e aos princípios gerais de realização de despesas em vigor, aos princípios estabelecidos no quadro legal sobre competências dos órgãos municipais, bem como aos métodos e procedimentos estabelecidos no presente regulamento e no POCAL.
- 2 - O tipo de aquisição dos bens será registado na ficha de inventário, constante da aplicação informática de Gestão de Imobilizado, de acordo com os códigos definidos no POCAL (nota 7 das "notas explicativas ao sistema contabilístico - documentos e registos");
- 3 - Caso a aquisição tenha sido celebrada por escritura pública, será este o documento que dá origem à elaboração da ficha de inventário, sem prejuízo do disposto no artigo seguinte.

Artigo 25.º

Registo de propriedade

- 1 - Após a aquisição de qualquer prédio ou bem sujeito a registo a favor do Município, deverá a Secção de Contabilidade, Património e Aprovisionamento, proceder à respectiva inscrição matricial (se for o



caso) e registo predial, designadamente no Serviço de Finanças e na Conservatória do Registo Predial competente.

2 - O registo define a propriedade do bem, no entanto deverá existir o reconhecimento contabilístico de bens propriedade do Município, enquanto decorre o cumprimento dos requisitos necessários à regularização da sua titularidade. Até lá, cada situação deverá ser explicitada em anexo às demonstrações financeiras.

3 - Os bens municipais deverão, sempre que possível, ser identificados por uma chapa metálica com o brasão da autarquia ou etiqueta autocolante evidenciando o número de inventário do bem, conforme se trate de equipamento de transporte ou bens móveis, respectivamente.

4 - Quanto aos bens imóveis municipais deverão ser afixadas, sempre que possível, placas de identificação com os dizeres "Património Municipal".

SECÇÃO IV

ALIENAÇÃO, ABATE, CESSÃO E TRANSFERÊNCIA DE BENS

Artigo 26.º

Formas de alienação

1 - A alienação dos bens pertencentes ao imobilizado será efectuada segundo as regras previstas na legislação que estabelece o quadro de competências e regime jurídico de funcionamento dos órgãos dos municípios.

2 - A alienação de bens móveis poderá ser feita por hasta pública ou por negociação directa, nos termos legais.

3 - Só poderão ser alienados bens mediante deliberação do órgão executivo ou órgão deliberativo, consoante o valor em causa, e tendo em conta as disposições legais aplicáveis.

4 - A alienação de imóveis deverá ser comunicada ao Serviço de Finanças competente, através da Secção de Contabilidade, Património e Aprovisionamento.

5 - Também a demolição de prédios deve ser comunicado ao Serviço de Finanças e Conservatória do Registo Predial, bem como quaisquer outros factos e situações a tal sujeitos.

Artigo 27.º

Abate

1 - As situações susceptíveis de originarem abates são as seguintes:

- a) Alienação;
- b) Furtos, extravios e roubos;
- c) Destruição;
- d) Cessão;
- e) Declaração de incapacidade do bem;



- f) Troca;
- g) Transferência;
- h) Incêndio.

2 - Os abates de bens ao inventário deverão constar da ficha de inventário, de acordo com alínea c) do n.º 1 do art. 30.º do CIBE – Cadastro e Inventário dos Bens do Estado, aprovado por Portaria n.º 671/2000, de 17 de Abril.

3 - Quando se tratar de abate e/ou alienação, o Município deverá contabilizar o mesmo no período em que este ocorre, independentemente da data da escritura pública e/ou registo definitivo do bem.

4 - Nos casos de furtos, extravios e roubos ou de incêndios, bastará a certificação por parte da Secção de Contabilidade, Património e Aprovisionamento, devidamente autorizado pelo executivo, para se poder proceder ao abate, sem prejuízo da comunicação à autoridade policial competente.

5 - No caso de abatimentos por incapacidade do bem, deverão ser os serviços responsáveis pela guarda do mesmo a apresentar a correspondente proposta à Secção de Contabilidade, Património e Aprovisionamento.

6 - Sempre que um bem seja considerado obsoleto, deteriorado ou depreciado deverá ser elaborado auto de abate, passando a constituir "sucata" ou "mono".

7 - A necessidade de abater um determinado bem deve ser colocada pelo serviço responsável, devendo justificar o motivo do abate, preenchendo a ficha de abate em anexo.

8 - A competência para ordenar o abate de bens municipais é do Presidente da Câmara Municipal, ou Vereador com competência delegada.

9 - Quando autorizado, o abate de bens inventariados deverá ser registado na ficha individual de acordo com um código identificativo do tipo de abate.

Artigo 28.º

Afectação e transferência de bens

1 - Os bens móveis ficam afectos aos serviços utilizadores, acrescendo à folha de carga respectiva.

2 - A transferência de bens móveis entre gabinetes, salas, secções, divisões ou departamentos depende de autorização do respectivo director de departamento ou dirigente do serviço, conforme o caso, registado em ficha de transferência que se anexa, e deve, obrigatoriamente, ser comunicada à Secção de Contabilidade, Património e Aprovisionamento, a qual procederá à rectificação da afectação e localização, emitindo nova folha de carga actualizada, para ambos os gabinetes, assinada no momento pelos responsáveis respectivos.

Artigo 29.º

Furtos, roubos, incêndios e extravios

1 - No caso de se verificarem furtos, roubos, incêndios ou extravios de bens, dever-se-á proceder da seguinte forma:

- a) Participar às autoridades;



b) Lavrar um relatório no qual se descreverão os objectos/bens desaparecidos ou destruídos, indicando o número de inventário e o valor líquido;

c) Compete à Secção de Contabilidade, Património e Aprovisionamento o acompanhamento das situações descritas nas alíneas anteriores;

2 - O relatório mencionado em b) será anexo no final do exercício à respectiva conta patrimonial.

Artigo 30.º

Cedências

1 - No caso de cedência temporária ou definitiva de bens móveis ou veículos a outras entidades deverá ser lavrada uma declaração de cedência, elaborada pelo proponente e autorizada superiormente, atentas às normas e legislação aplicáveis.

2 - No caso dos bens imóveis, poderão ser cedidos bens mediante deliberação e protocolo. Sempre que a lei permita, será outorgada a necessária escritura pública.

3 - Os bens cedidos temporariamente por um período superior a cinco anos seguem as regras definidas no artigo seguinte.

4 - A cedência plena ou definitiva segue as regras do "abate de bens".

Artigo 31.º

Bens cedidos temporariamente a título gratuito

1 - Consideram-se bens cedidos temporariamente, todas as cedências de bens móveis ou imóveis, por um período de tempo superior a cinco anos, tais como as cedências de imóveis por longos períodos de tempo (50, 70 anos, ou mais), mesmo que automaticamente renováveis, nomeadamente cedências com cláusulas de reversão e cedências do direito de superfície ou comodato.

2 - Os bens cedidos temporariamente a entidades referidas no ponto 4.1.6. do POCAL, são objecto de registo no balanço da entidade que utiliza e administra esse bem, devendo contudo constar do inventário do Município de Torre de Moncorvo.

3 - Findo o prazo da cedência dos bens, o bem deve ser novamente objecto de contabilização na Autarquia, utilizando-se para o efeito o valor contabilístico da entidade que utilizou e administrou esse bem.

Capítulo IV

IMOBILIZADO

Artigo 32.º

Fichas do immobilizado

1 - As fichas do immobilizado deverão ser mantidas permanentemente actualizadas, competindo tal tarefa à Secção de Contabilidade, Património e Aprovisionamento.

2 - De modo a permitir a análise completa e fidedigna do desempenho financeiro da entidade nesta área e,



em sequência do disposto na Lei das Finanças Locais, deverão ser adoptados procedimentos que, numa base mensal, garantam a actualização do cadastro de imobilizado.

3 - No âmbito do número anterior, deverá haver harmonização dos registos contabilísticos entre a Contabilidade e o Património, possibilitando assim um adequado corte de operações quanto à exactidão e integridade dos registos contabilísticos, no período contabilístico a que respeitam, de acordo com as decisões de gestão e no respeito das normas legais.

Artigo 33.º

Aquisições

1 - As aquisições do imobilizado efectuem-se de acordo com o plano plurianual de investimentos e com base nas deliberações dos órgãos, de acordo com as respectivas competências em matérias de autorização de despesas para a aquisição de bens.

2 - As aquisições do imobilizado deverão ser feitas através de requisição externa ou documento equivalente, designadamente contrato, outorgado pelos respectivos responsáveis funcionais, após a verificação do cumprimento das normas legais aplicáveis, nomeadamente em matéria de empreitadas e de fornecimentos.

Artigo 34.º

Amortizações de bens

1 - São objecto de amortização todos os bens móveis incluindo as grandes reparações e beneficiações a que os mesmos tenham sido sujeitos, que aumentem o seu valor ou a duração provável da sua utilização.

2 - Em caso de dúvida, considera-se grande reparação sempre que o custo exceda 30% do valor patrimonial líquido do bem, conforme estabelecido no n.º 2 do artigo 7.º do CIBE – Cadastro e Inventário dos Bens do Estado, aprovado por Portaria n.º 671/2000, de 17 de Abril.

3 - São ainda objecto de amortização, os bens imóveis sujeitos a depreciação, as edificações, bem como as construções diversas e infra-estruturas associadas ao edifício e, ainda, as obras de grande reparação, ampliação e remodelação, a que este esteja sujeito.

4 - A amortização baseia-se no custo de aquisição, produção ou valor de avaliação.

5 - Para efeitos de amortização, o período de vida útil das edificações será contado a partir da data da sua conclusão e entrega e fixado em função da natureza dos materiais e das tecnologias utilizadas, o qual deverá seguir, em regra, o estabelecido no CIBE – Cadastro e Inventário dos Bens do Estado, aprovado por Portaria n.º 671/2000, de 17 de Abril.

6 - Para determinação do período de vida útil esperada das edificações adquiridas em estado de uso, há que deduzir ao período de vida útil fixado, como regra, o número de anos entretanto decorridos, nos termos do n.º 3 do artigo 22.º da Portaria referida, conjugado com o disposto no ponto 2.7.2 do POCAL, aprovado pelo Decreto-Lei n.º 54-A/1999, de 22 de Fevereiro, com as sucessivas alterações que lhe foram introduzidas.

7 - Para outros tipos de construções não previstos e de grandes reparações ou infra-estruturas, associadas ao edifício os respectivos períodos de vida útil deverão ser estimados, para efeitos de amortização, caso a



caso, por técnicos qualificados.

8 - Para efeitos de depreciação, o método para o cálculo das amortizações do exercício é o das quotas constantes, de acordo com o estabelecido no parágrafo 2.7.2 do POCAL e para efeitos de aplicação, a quota anual de amortização determina-se aplicando as taxas definidas no CIBE – Cadastro e Inventário dos Bens do Estado, aprovado por Portaria n.º 671/2000, de 17 de Abril.

Artigo 35.º

Verificação física

1 - A Secção de Contabilidade, Património e Aprovisionamento, através de trabalhador designado, fará, durante o mês de Dezembro de cada ano, a verificação física dos bens do activo imobilizado, conferindo-a com os registos, procedendo prontamente à regularização a que houver lugar e ao apuramento de responsabilidades.

2 - Subsequentemente ao cumprimento do disposto no número anterior, a Secção de Contabilidade, Património e Aprovisionamento deverá enviar aos diversos serviços as folhas de carga respectivas, solicitando a sua assinatura ou actualização, que deverá ser feita no prazo máximo de 15 dias seguidos.

3 - Em Janeiro de cada ano, a Secção de Contabilidade, Património e Aprovisionamento enviará a todos os Departamentos e Secções do Município de Torre de Moncorvo um Mapa de Inventário patrimonial actualizado dos bens afectos a essa unidade, que deverá ser subscrito pelo respectivo dirigente.

Capítulo V

CONTAS DE TERCEIROS

Artigo 36.º

Compras

1-As compras são feitas pelos respectivos serviços, mediante deliberação do órgão executivo, decisão do Presidente da Câmara ou Vereador com competência delegada, seguindo, de acordo com o tipo de procedimento escolhido, a tramitação estabelecido no Código dos Contratos Públicos – Decreto-Lei n.º 18/2008, de 29 de Janeiro:

- a) Pela Secção respectiva, tendo como responsável o respectivo Coordenador Técnico e o acompanhamento do dirigente, conforme casos em que as especiais características técnicas dos bens, assim o exigirem.
- b) No caso de equipamentos informáticos, sob a responsabilidade da Divisão Administrativa e Financeira e, em colaboração com os responsáveis pela informática, bem como o vereador com competência delegada, a fim de se garantir a compatibilidade dos sistemas instalados.
- c) O processo de aquisição de bens é iniciado por cada um dos serviços, culminando com o envio de requisição interna ou informação devidamente autorizada pelo Presidente da Câmara, ou Vereador com competência delegada, à Secção de Contabilidade, Património e Aprovisionamento, com indicação do bem a adquirir e quantidades, podendo ainda prestar a informação dos fornecedores a consultar.



d) Todas as compras terão por base uma requisição externa ou um contrato, e só poderão ser promovidas após a verificação do cumprimento das normas legais aplicáveis, nomeadamente em matéria de realização de despesas públicas com aquisição de bens e serviços e de regras orçamentais.

2 - Após a selecção do fornecedor e depois da proposta aprovada pelo Presidente da Câmara, ou Vereador com competência delegada, com a devida autorização da realização da despesa, deve a Secção de Contabilidade, Património e Aprovisionamento proceder à emissão da respectiva requisição externa em triplicado, destinando-se ao fornecedor o original e duplicado. O original acompanhará a respectiva factura recebida, destinando-se o triplicado a arquivo da secção.

3 - Compete à Secção de Contabilidade, Património e Aprovisionamento a verificação do cumprimento das regras orçamentais, através de emissão do correspondente documento de cabimentação para cada processo de compra.

Artigo 37.º

Entrega dos bens

1 - A entrega dos bens poderá ser feita no serviço indicado na respectiva Requisição Externa (serviço que requisitou internamente o bem) ou Secção de Contabilidade, Património e Aprovisionamento.

2 - No acto da entrega do bem, o serviço receptor deverá proceder à conferência física, qualitativa e quantitativa do bem, confrontando a respectiva guia de remessa e requisição externa, na qual é aposto um carimbo de "conferido e recebido", sendo obrigatória a assinatura do trabalhador que recebe o material.

3 - A conferência física, quantitativa e qualitativa de equipamentos informáticos deverá efectuar-se na Divisão Administrativa e Financeira, concretamente na Informática.

4 - No caso do bem ser recepcionado fora da Secção de Contabilidade, Património e Aprovisionamento, o serviço receptor enviará àquela secção ou serviço, os documentos mencionados no número anterior para que se proceda à actualização das existências.

Artigo 38.º

Conferência dos documentos

1 - A Secção de Contabilidade, Património e Aprovisionamento recebe as facturas com a guia de remessa, anexando a correspondente requisição externa contabilística.

2 - A Secção de Contabilidade, Património e Aprovisionamento, é responsável por assegurar a conferência e informação das facturas em 5 dias, após a sua recepção, confrontando com a guia de remessa e respectiva requisição externa, a fim de serem emitidas as respectivas ordens de pagamento. Caso seja necessária emissão de estorno ou adicional, por motivos justificáveis, os mesmos deverão ser efectuados pela mesma secção, ficando apensos ao respectivo processo.

3 - Não poderão ser emitidas ordens de pagamento respeitante a facturas que não estejam acompanhadas da respectiva requisição externa ou que não tenham por base um contrato.

Artigo 39.º

**Reconciliações**

- 1 - Aquando da recepção dos extractos de conta-corrente de fornecedores, devedores e credores diversos, o Coordenador Técnico da Secção de Contabilidade, Património e Aprovisionamento ficará responsável por assegurar a realização da reconciliação entre esses extractos e as respectivas contas da autarquia.
- 2 - Trimestralmente, o Coordenador Técnico da Secção de Contabilidade, Património e Aprovisionamento ficará responsável por assegurar a realização da reconciliação na conta de devedores e credores. Sendo que, esta reconciliação de saldos deverá ser efectuada não apenas para os que apresentem movimento no trimestre, mas também para aqueles que apresentem os acumulados a crédito ou débito, mais significativos à data da reconciliação.
- 3 - Sempre que se realiza um pagamento a entidades bancárias, de amortizações e/ou juros, o Coordenador Técnico da Secção de Contabilidade, Património e Aprovisionamento ficará responsável por assegurar a realização das reconciliações nas contas de empréstimos bancários com instituições de crédito e actualizar os débitos de capital e juros.
- 4 - Mensalmente, o Coordenador Técnico da Secção de Contabilidade, Património e Aprovisionamento ficará responsável por assegurar a realização das reconciliações nas contas de "Estado e outros entes públicos".

Artigo 40.º**Estado e outros entes públicos**

- 1 - É da responsabilidade do Coordenador Técnico de Secção de Pessoal, Taxas, Licenças e Expediente Geral, o correcto apuramento das retenções de IRS - trabalho dependente, o apuramento mensal das contribuições para a Segurança Social e das contribuições para a Caixa Geral de Aposentações e outros descontos obrigatórios e facultativos.
- 2 - É da responsabilidade do Coordenador Técnico de Secção de Contabilidade, Património e Aprovisionamento o cálculo das retenções de IRS trabalho independente e IRS/IRC prediais e a execução dos procedimentos com vista ao apuramento de IVA mensal.

Artigo 41.º**Pessoal****Processamento e Pagamento de remunerações**

- 1 - O processamento das remunerações é efectuado pela Secção de Pessoal, Taxas, Licenças e Expediente Geral.
- 2 - As folhas de processamento de vencimento devem ser assinadas pelos Coordenador Técnico de Secção de Pessoal, Taxas, Licenças e Expediente Geral; Chefe de Divisão Administrativa e Financeira e Director do Departamento Administrativo e Financeiro, e Presidente da Câmara Municipal, devendo ser entregues na Secção de Contabilidade, Património e Aprovisionamento, com a antecedência de três dias úteis antes do dia vinte de cada mês.
- 3 - As deduções não obrigatórias só serão retidas a pedido do trabalhador, aquando do processamento de vencimentos.



- 4 - As ajudas de custo, deslocações e alojamento dos trabalhadores, são formalizados exclusivamente através do boletim itinerário em modelo próprio, a entregar na Secção de Pessoal, Taxas, Licenças e Expediente Geral, até ao 5.º dia do mês seguinte àquele em que foram efectuadas.
- 5 - O boletim é assinado pelo trabalhador, visado pela respectiva chefia e previamente autorizado pelo Presidente da Câmara Municipal ou Vereador com competência delegada.
- 6 - As deslocações em viatura própria só poderão ser efectuadas após prévia autorização, do Presidente da Câmara Municipal ou Vereador com competência delegada. A autorização deve acompanhar o boletim itinerário.
- As deslocações fora do concelho com viaturas municipais, carecem de autorização do Presidente da Câmara Municipal.
- 7 - As horas extraordinárias devem ser entregues na Secção de Pessoal, Taxas, Licenças e Expediente Geral, até ao 5.º dia do mês seguinte àquele em que foram efectuadas, previamente autorizadas pelo Presidente da Câmara Municipal ou Vereador com competência delegada, sob proposta do dirigente respectivo, devidamente fundamentada.
- 8 - As actualizações de dados relativos a índices salariais, será da responsabilidade do Coordenador Técnico de Secção de Pessoal, Taxas, Licenças e Expediente Geral. As actualizações de dados relativos à situação pessoal e familiar (estado civil, número de dependentes, etc.), deverão ser efectuadas com carácter trimestral, sob proposta do Coordenador Técnico de Secção de Pessoal, Taxas, Licenças e Expediente Geral e coordenação do Chefe de Divisão Administrativa e Financeira. As alterações no abono de família, terão actualização anual. Serão emitidos os respectivos documentos sob a responsabilidade do Coordenador Técnico de Secção, assinados pelos Director de Departamento de Administrativo e Financeiro, Chefe de Divisão Administrativa e Financeira e, obrigatoriamente, autorizados pelo Presidente da Câmara Municipal, ou Vereador com competência delegada.
- 9 - O reembolso do abono perdido, por motivo de doença, deve ser requerido junto da Secção de Pessoal, Taxas, Licenças e Expediente Geral, até ao 5.º dia, após retomar ao serviço.

Capítulo VI EXISTÊNCIAS

Artigo 42.º Armazenagem

Será designado um trabalhador no Sector de Armazém, responsável pelos bens depositados em armazém. Nas suas faltas e/ou impedimento, esta responsabilidade será dos respectivos superiores hierárquicos directos.

Artigo 43.º Entrada e saída de bens



- 1 - A entrada e a saída de bens do armazém apenas poderá ser feita mediante a apresentação da respectiva guia de remessa (no caso de entrada) ou requisição interna (no caso de saída), sendo que a requisição interna deverá estar devidamente autorizada por um dirigente de serviço.
- 2 - O fornecimento de bens armazenados no Armazém Geral, será satisfeito no momento, após o pedido se encontrar devidamente formalizado e autorizado.

Artigo 44.º

Fichas de existências

- 1-As fichas de existências dos armazéns são movimentadas para que o seu saldo corresponda permanentemente aos bens existentes em armazém.
- 2 - Os registos informáticos de actualização das fichas de existências deverão ser feitos por trabalhadores designados, que não procedam ao manuseamento físico das existências em armazém.
- 3-A conferência contabilística das entradas e saídas de material, deverá ser feita por trabalhador designado pelo Coordenador Técnico de Secção de Contabilidade, Património e Aprovisionamento, sob coordenação do Chefe de Divisão Administrativa e Financeira.

Artigo 45.º

Controlo das existências

- 1 - As existências são sujeitas a inventariação física trimestralmente, por utilização de métodos de amostragem, conforme instruções do responsável pelo armazém.
- 2 - Os trabalhadores que procedem à inventariação física nos termos do número anterior são indicados pelas chefias directas, as quais deverão apresentar o respectivo relatório ao Chefe de Divisão respectivo.
- 3 - Anualmente, até 31 de Dezembro, será efectuada obrigatoriamente a conferência física total das existências, pelo Armazém Geral, sob coordenação de Divisão Administrativa e Financeira.
- 4 - Da inventariação física anual deverá ser elaborado relatório a apresentar ao Presidente da Câmara ou Vereador com competência delegada, do qual deve constar:
 - a) As metodologias utilizadas;
 - b) Os desvios verificados;
 - c) As anomalias detectadas;
 - d) Parecer sobre os tratamentos/correções e regularizações a implementar;
 - e) Conclusões da verificação.
- 5 - Sempre que for o caso, proceder-se-á prontamente às regularizações necessárias e ao apuramento das responsabilidades.
- 6 - A verificação das requisições externas não satisfeitas pelos fornecedores para além de 60 dias, deverá ser feita por trabalhador designado pelo Coordenador Técnico de Secção de Contabilidade, Património e



Aprovisionamento, nesta mesma secção. Sob a orientação do Coordenador Técnico de Secção de Contabilidade, Património e Aprovisionamento, o trabalhador procederá às regularizações indicadas por ele.

Capítulo VII DISPOSIÇÕES COMUNS

Artigo 46.º

Registos e Sistema Informático

- 1 - Os registos contabilísticos devem ser processados, de preferência informaticamente, estando o seu acesso vedado aos trabalhadores de outros serviços que não tenham por função a sua conferência ou validação, por meio das devidas medidas de segurança, incluindo "palavras-chave", podendo ser rectificadas unicamente pelo trabalhador que os efectuou.
- 2 - A unidade central de processamento, deve encontrar-se guardada em local seguro e com a necessária protecção contra riscos de destruição, incêndio, roubo ou outros e o acesso às instalações deve estar restringido ao pessoal informático.
- 3 - A integridade e confidencialidade dos dados informáticos devem estar devidamente protegidas.
- 4 - O sistema informático deve contemplar procedimentos adequados de controlo contabilístico, assegurando que o registo automático das operações se processa pelos valores correctos, com uma adequada classificação e nos períodos em que se verificam.

Artigo 47.º

Regular registo das operações

A escrituração deve estar actualizada, tendo em conta os documentos sujeitos a conferência diária e os prazos legalmente estabelecidos, incluindo os decorrentes da legislação fiscal, da prestação de contas e, sempre que possível, os estabelecidos em dívidas de e a terceiros.

A obtenção de uma imagem verdadeira e apropriada da situação financeira, obedece à aplicação dos princípios contabilísticos vertidos no ponto 3.2 do POCAL.

Artigo 48.º

Gestão documental e *workflow*

- 1 - O Município de Torre de Moncorvo, no âmbito da implementação de uma cultura digital nos serviços, deverá introduzir uma «solução de gestão documental, incluindo mecanismos de gestão da correspondência interna e externa, gestão de conhecimento, gestão de documentação processual e gestão



de *templates*, com circuitos de encaminhamento, elaboração e edição», através da qual a Autarquia pretende «conseguir a gestão desmaterializada de documentos e processos, quer interna quer externamente, visando assim prestar um serviço mais eficiente e cómodo aos nossos munícipes».

2 - As vantagens inerentes deste sistema, são:

- a) Diminuição drástica do volume de espaço ocupado pelo arquivo convencional;
- b) Automatização dos procedimentos administrativos;
- c) Aumento da informação disponível e planeamento integrado;
- d) Aumento da capacidade de competitividade;
- e) Aumento da produtividade dos serviços em consequência da melhoria do tempo de acesso à informação interna.

3 - O presente artigo entrará em vigor, aquando da instalação da solução de gestão documental, em todos os serviços, nos termos do levantamento, reengenharia e parametrização de processos, ainda a definir.

Capítulo VIII DISPOSIÇÕES FINAIS

Artigo 49.º

Responsabilidade dos trabalhadores

1 - Sempre que se tenha conhecimento do desrespeito, incumprimento ou violação das regras e procedimentos estabelecidos neste Regulamento, quer sejam de natureza administrativa, quer sejam de natureza contabilística, deverá ser elaborada a devida informação para efeitos de apreciação superior e apuramento de responsabilidade funcional.

2 - A violação das regras e procedimentos estabelecidos na presente norma consubstancia infracção disciplinar, dando lugar à instauração do competente processo, nos termos da lei, quando se outra mais grave não lhe for aplicada.

3 - Os processos instaurados, após decisão, integrarão o cadastro do respectivo trabalhador, devendo as respectivas penas aplicadas serem levadas em conta no processo de classificação do ano (avaliação do desempenho) em que as mesmas forem aplicadas.

Artigo 50.º

Entrada em vigor

Esta norma entrará em vigor no dia um do mês Setembro do corrente ano, após a sua aprovação, pela Câmara Municipal de Torre de Moncorvo.



MUNICIPIO DE TORRE DE MONCORVO

Norma de Control Interno

Capítulo IX

ANEXOS

F1 246.



MUNICIPIO DE TORRE DE MONCORVO

Divisão Administrativa e Financeira |
Secção de Contabilidade, Património e Aprovisionamento

DESPACHO
Autorizo

O PRESIDENTE DA CÂMARA

Transferências de Bens do Imobilizado

Inventário nº

--	--	--	--	--	--	--	--	--	--

Identificação do Bem a Transferir

Designação:
Localização de Origem:
Edifício:
Piso:
Sala:
Localização de Destino:
Edifício:
Piso:
Sala:

Serviço de Origem

Nome do Responsável:
Categoria:
Assinatura:
Enviado ao serviço de Património: ____ / ____ / ____

Serviço de Destino

Recebi os (s) bens (s) acima indicados
Nome do Responsável:
Categoria:
Assinatura:

A preencher pelo serviço de Património	
Documento de Transferência nº ____ / ____ (nº) (Ano)	
Actualização da Base de Dados em: ____ / ____ / ____ Nome: _____ Rubrica: _____	Observações:

Data: ____ / ____ / ____

O Coordenador Técnico da Secção de
Contabilidade, Património e Aprovisionamento

O Chefe de Divisão Administrativa e Financeira

F1 247



MUNICÍPIO DE TORRE DE MONCORVO

Divisão Administrativa e Financeira |
Secção de Contabilidade, Património e Aprovisionamento

DESPACHO
Autorizo
O PRESIDENTE DA CÂMARA

Abate de Bens do Imobilizado

Inventário nº

--	--	--	--	--	--	--	--	--	--

Designação do bem: _____

Localização do Bem: _____

Justificações do Abate:

Alienação a título oneroso	Alienação a título gratuito	Furto/Roubo	Destruição ou demolição
Transferência, troca ou permuta	Devoluções ou reversão	Sinistro e incêndio	Outros

Responsável do Serviço:
Assinatura legível e carimbo: _____ Data: ____/____/____

A preencher pelo serviço de Património						
Documento de Abate nº ____/____ (nº) (Ano)						
Aquisição/Utilização		Amortização Anual	Amortizações Acumuladas	Valor Patrimonial Líquido	Data do Abate	Observações
Data	Valor					

Data: ____/____/____

O Coordenador Técnico da Secção de
Contabilidade, Património e Aprovisionamento

O Chefe de Divisão Administrativa e Financeira

Fl 248.

Handwritten signatures and initials in the top left corner, including "P. H. Gf.", "J. W.", and "R. D.".



Prestação de contas 2019

CÂMARA MUNICIPAL DE TORRE DE MONCORVO

Largo Dr. Campos Monteiro / 5160-303 Torre de Moncorvo / Portugal

tf 279 200 220 fx 279 200 240 / geral@torredemoncorvo.pt

Resumo Diário de Tesouraria

Onde o ferro é a alma da terra.

www.torredemoncorvo.pt

F1
249.

CONTA	CX/BC	DESIGNAÇÃO	ANTERIOR		DO DIA		ACUMULADO		SALDO	
			DÉBITO	CRÉDITO	DÉBITO	CRÉDITO	DÉBITO	CRÉDITO	DEVEDOR	CREADOR
11		CAIXA	17.766.294,91	17.764.356,81	153.376,32	153.446,31	17.919.671,23	17.917.803,12	1.868,11	
11.1		Caixa A	17.754.958,98	17.753.270,88	153.376,32	153.446,31	17.908.335,30	17.906.717,19	1.618,11	
	111	111 - CAIXA - TESOUREARIA	17.132.614,62	17.130.926,52	153.376,32	153.446,31	17.285.990,94	17.284.372,83	1.618,11	
	113	113 - BALCAO UNICO-ANA TEIXEIRA	148.543,29	148.543,29			148.543,29	148.543,29		
	114	114 - BALCAO UNICO-CANDIDA BASTIÃO	252.392,61	252.392,61			252.392,61	252.392,61		
	115	115 - BALCAO UNICO-ESTER MEIRELES	221.408,46	221.408,46			221.408,46	221.408,46		
11.7		FUNDO DE CAIXA FIXA	250,00				250,00			250,00
11.7.01		ARTUR AUGUSTO MORAIS	250,00				250,00			250,00
	117	117 - FUNDO CAIXA FIXO	250,00				250,00			250,00
11.8		Fundos de maneio	11.085,93	11.085,93			11.085,93	11.085,93		
11.8.53		FUNDO MANEIO 020115 (MANE)	2.206,96	2.206,96			2.206,96	2.206,96		
	MM2	MM2 - FUNDO MANEIO 020115 (MANE)	2.206,96	2.206,96			2.206,96	2.206,96		
11.8.56		FUNDO MANEIO 020209 (MANE)	110,11	110,11			110,11	110,11		
	MM5	MM5 - FUNDO MANEIO 020209 (MANE)	110,11	110,11			110,11	110,11		
11.8.57		FUNDO MANEIO 020211 (MANE)	4.780,55	4.780,55			4.780,55	4.780,55		
	MM6	MM6 - FUNDO MANEIO 020211 (MANE)	4.780,55	4.780,55			4.780,55	4.780,55		
11.8.58		FUNDO MANEIO 020225 (MANE)	2.483,06	2.483,06			2.483,06	2.483,06		
	MM7	MM7 - FUNDO MANEIO 020225 (MANE)	2.483,06	2.483,06			2.483,06	2.483,06		
11.8.59		FUNDO MANEIO 02010202 - MANE	1.379,27	1.379,27			1.379,27	1.379,27		
	MM8	MM8 - FUNDO MANEIO 02010202 (MANE)	1.379,27	1.379,27			1.379,27	1.379,27		
11.8.67		FUNDO MANEIO 020210 - MANE	125,98	125,98			125,98	125,98		
	MM9	MM9 - FUNDO MANEIO 020210 (MANE)	125,98	125,98			125,98	125,98		
12		DEPÓSITOS EM INSTITUIÇÕES FINANCEIRAS	18.001.590,93	17.322.222,27	166.564,40	177.449,80	18.168.155,33	17.499.672,07	668.483,26	
12.1		CAIXA GERAL DE DEPÓSITOS	15.981.916,42	15.309.946,73	166.414,40	177.449,80	16.148.330,82	15.487.396,53	660.934,29	
12.1.1		Depósitos à ordem	15.981.916,42	15.309.946,73	166.414,40	177.449,80	16.148.330,82	15.487.396,53	660.934,29	
	0035/00000657030	CGD	2.643.325,92	2.630.375,17	144.853,80	149.678,43	2.788.179,72	2.780.053,60	8.126,12	
	0035/00010163830	CGD	9.064.141,64	9.055.389,88	5.475,00	13.821,37	9.069.616,64	9.069.211,25	405,39	
	0035/00016979830	CGD	38.591,16	38.550,58	13.937,14	13.950,00	52.528,30	52.500,58	27,72	
	0035/00017032930	CGD	373.362,75	373.310,36	553,52		373.916,27	373.310,36	605,91	
	0035/00017099030	CGD	34,23	10,00			34,23	10,00	24,23	
	0035/00017280230	CGD	1.162,75	1.110,00			1.162,75	1.110,00	52,75	
	0035/00017517830	CGD	1.618.461,03	1.186.753,21	94,94		1.618.555,97	1.186.753,21	431.802,76	
	0035/00017727830	CGD	1.484.546,44	1.484.477,12			1.484.546,44	1.484.477,12	69,32	
	0035/00017767730	CGD	142,88	10,00			142,88	10,00	132,88	
	0035/00017783930	CGD	298.571,71	80.761,61	1.500,00		300.071,71	80.761,61	219.310,10	
	0035/00018161530	CGD	434.131,00	433.824,51			434.131,00	433.824,51	306,49	
	0035/00019340850	CGD	24.064,29	24.064,29			24.064,29	24.064,29		
	0035/00019914230	CGD	1.380,62	1.310,00			1.380,62	1.310,00	70,62	
12.2		BANCO BPI	1.073.939,20	1.073.328,42			1.073.939,20	1.073.328,42	610,78	
12.2.1		Depósitos à ordem	1.073.939,20	1.073.328,42			1.073.939,20	1.073.328,42	610,78	
	0010/14947610101	BPI	1.052.866,32	1.052.601,55			1.052.866,32	1.052.601,55	264,77	
	0010/14947610102	BPI	21.072,88	20.726,87			21.072,88	20.726,87	346,01	
12.3		NOVO BANCO, S.A	4.948,37	60,83			4.948,37	60,83	4.887,54	
12.3.1		Depósitos à ordem	4.948,37	60,83			4.948,37	60,83	4.887,54	
	0007/00023950003	NBA	4.948,37	60,83			4.948,37	60,83	4.887,54	
12.4		CAIXA DE CREDITO AGRICOLA MUTUO	940.786,94	938.886,29	150,00		940.936,94	938.886,29	2.050,65	
12.4.1		Depósitos à ordem	940.786,94	938.886,29	150,00		940.936,94	938.886,29	2.050,65	
	0045/40052372334	CCAM	718.355,34	716.454,69			718.355,34	716.454,69	1.900,65	
	0045/40290113776	CCAM	222.431,60	222.431,60	150,00		222.581,60	222.431,60	150,00	
TOTAL DE DISPONIBILIDADES			35.767.885,84	35.086.579,08	319.940,72	330.896,11	36.087.826,56	35.417.475,19	670.351,37	
DOCUMENTOS			112.791,06	46.325,95		18,37	112.791,06	46.344,32	66.446,74	
DOTAÇÕES ORÇAMENTAIS			14.097.490,14	14.067.296,24	151.073,51	164.272,80	14.248.563,65	14.231.569,04	16.994,61	
DOTAÇÕES NÃO ORÇAMENTAIS			1.927.328,87	1.276.216,01	2.243,90		1.929.572,77	1.276.216,01	653.356,76	

ENTIDADE	Data : 2019/12/31	RESUMO DIÁRIO DE TESOUREARIA N°. 249						DATA	ANO	PÁGINA
M.T.M.								2019/12/31	2019	2

TOTAL DE DISPONIBILIDADES	35.767.885,84	35.086.579,08	319.940,72	330.896,11	36.087.826,56	35.417.475,19	670.351,37	
DOCUMENTOS	112.791,06	46.325,95		18,37	112.791,06	46.344,32	66.446,74	
DOTAÇÕES ORÇAMENTAIS	14.097.490,14	14.067.296,24	151.073,51	164.272,80	14.248.563,65	14.231.569,04	16.994,61	
DOTAÇÕES NÃO ORÇAMENTAIS	1.927.328,87	1.276.216,01	2.243,90		1.929.572,77	1.276.216,01	653.356,76	

TESOUREIRO
Liliana Ferreira

FUNCIONÁRIO
S. Faustino

ÓRGÃO EXECUTIVO
[Signature]

Ag. M. Pedro

ENTRADAS

SAIDAS

DOCUMENTO	ORÇAMENTAIS	NÃO ORÇAMENT.	BANCOS	DOCUMENTOS	DOCUMENTO	ORÇAMENTAIS	NÃO ORÇAMENT.	BANCOS	DOCUMENTOS
B-NT 5022-5891-TE			1.500,00		B-NYL 5021-5891-TS			1.500,00	
B-NT 5024-5892-TE			94,94		B-NYL 5023-5892-TS			94,94	
B-NT 5025-5895-TE			13.937,14		B-NYL 5026-5896-TS			13.950,00	
B-NT 5027-5896-TE			13.950,00		B-NYL 5038-5900-TS			58,91	
B-NT 5028-5897-TE			19.613,27		B-OPP 5029-3260-TS			2.333,97	
B-NT 5036-5898-TE			5.475,00		B-OPP 5030-3259-TS			1.511,02	
B-NT 5037-5899-TE			556,53		B-OPP 5031-3256-TS			3.091,96	
B-NT 5054-5901-TE			10.000,00		B-OPP 5032-3254-TS			2.829,00	
B-NT 5055-5902-TE			553,52		B-OPP 5033-3257-TS			1.757,48	
B-NT 5059-5904-TE			150,00		B-OPP 5034-3255-TS			2.667,13	
B-NT 5060-5905-TE			99.065,08		B-OPP 5035-3258-TS			2.523,49	
B-NT 5081-5906-TE			1.668,92		B-OPP 5039-3261-TS			10.000,00	
DRP 129	99.065,08				B-OPP 5040-3265-TS			303,85	
DRG 547		187,50			B-OPP 5041-3264-TS			40,00	
DRG 548		1.981,40			B-OPP 5042-3263-TS			53,00	
DRG 549		75,00			B-OPP 5043-3267-TS			132,06	
DRI 2205	13.937,14				B-OPP 5044-3266-TS			340,00	
DRI 2206	19.613,27				B-OPP 5045-3271-TS			4.254,87	
DRI 2207	8,64				B-OPP 5046-3262-TS			480,00	
DRI 2208	5.475,00				B-OPP 5047-3269-TS			22.394,20	
DRI 2210	10.000,00				B-OPP 5048-3270-TS			738,81	
DRI 2211	553,52				B-OPP 5049-3268-TS			8.988,38	
RDC 1819	1.781,88				B-OPP 5050-3272-TS			1.845,00	
RDC 1822	547,89				B-OPP 5051-3274-TS			4.305,00	
RDC 1824	-9,18				B-OPP 5052-3276-TS			163,50	
RDC 1825	-8,15				B-OPP 5053-3275-TS			827,00	
RDC 1826	-8,15				B-OPP 5056-3273-TS			5.247,00	
RDC 1827	-5,50				B-OPP 5057-3277-TS			735,00	
RDC 1828	-8,15				B-OPP 5058-3278-TS			80,02	
RDC 1829	-10,60				B-OPP 5061-3284-TS			1.639,98	
RDC 1830	-9,18				B-OPP 5062-3287-TS			251,00	
RPP 21	150,00				B-OPP 5063-3283-TS			130,20	
TOTAL ...	151.073,51	2.243,90	166.564,40		B-OPP 5064-3288-TS			422,81	
					B-OPP 5065-3285-TS			498,15	
					B-OPP 5066-3292-TS			205,00	
					B-OPP 5067-3294-TS			235,55	
					B-OPP 5068-3290-TS			523,97	
					B-OPP 5069-3296-TS			225,00	
					B-OPP 5070-3281-TS			94,18	
					B-OPP 5071-3299-TS			84,00	
					B-OPP 5072-3293-TS			1.539,59	
					B-OPP 5073-3302-TS			104,10	
					B-OPP 5074-3295-TS			258,62	
					B-OPP 5075-3301-TS			876,65	
					B-OPP 5076-3291-TS			55,35	
					B-OPP 5077-3282-TS			11.157,71	
					B-OPP 5078-3286-TS			19.021,44	
					B-OPP 5079-3280-TS			19.053,50	
					B-OPP 5080-3307-TS			699,50	
					B-OPP 5082-3298-TS			55,35	
					B-OPP 5083-3308-TS			1.800,01	
					B-OPP 5084-3306-TS			522,01	
					B-OPP 5085-3300-TS			156,00	
					B-OPP 5086-3297-TS			297,00	
					B-OPP 5087-3304-TS			51,54	
					B-OPP 5088-3303-TS			994,97	
					B-OPP 5089-3305-TS			840,00	
					B-OPP 5090-3289-TS			2.643,01	
					B-OPP 5091-3309-TS			1.925,00	
					A TRANSPORTAR ...			159.606,78	

b1
 FOP
 Gf.
 Qual.
 Cy
 Pedro

SAIDAS				
DOCUMENTO	ORÇAMENTAIS	NÃO ORÇAMENT.	BANCOS	DOCUMENTOS
TRANSPORTE			159.606,78	
B-OPF 5092-3316-TS			425,90	
B-OPF 5093-3315-TS			1.841,93	
B-OPF 5094-3314-TS			1.664,19	
B-OPF 5095-3313-TS			2.152,50	
B-OPF 5096-3310-TS			344,40	
B-OPF 5097-3311-TS			4.022,10	
B-OPF 5098-3312-TS			2.900,00	
B-OPF 5099-3317-TS			4.492,00	
OPF 3130	69,99			
OPF 3254	2.829,00			
OPF 3255	2.667,13			
OPF 3256	3.091,96			
OPF 3257	1.757,48			
OPF 3258	2.523,49			
OPF 3259	1.511,02			
OPF 3260	2.333,97			
OPF 3261	10.000,00			
OPF 3262	480,00			
OPF 3263	53,00			
OPF 3264	40,00			
OPF 3265	303,85			
OPF 3266	340,00			
OPF 3267	132,06			
OPF 3268	8.988,38			
OPF 3269	22.394,20			
OPF 3270	738,81			
OPF 3271	4.254,87			
OPF 3272	1.845,00			
OPF 3273	5.247,00			
OPF 3274	4.305,00			
OPF 3275	827,00			
OPF 3276	163,50			
OPF 3277	922,50			
OPF 3278	80,02			
OPF 3279	112,96			
OPF 3280	19.053,50			
OPF 3281	94,18			
OPF 3282	11.157,71			
OPF 3283	130,20			
OPF 3284	1.639,98			
OPF 3285	498,15			
OPF 3286	21.002,84			
OPF 3287	251,00			
OPF 3288	422,81			
OPF 3289	2.643,01			
OPF 3290	523,97			
OPF 3291	55,35			
OPF 3292	205,00			
OPF 3293	1.539,59			
OPF 3294	235,55			
OPF 3295	258,62			
OPF 3296	300,00			
OPF 3297	297,00			
OPF 3298	55,35			
OPF 3299	84,00			
OPF 3300	156,00			
OPF 3301	876,65			
A TRANSPORTAR ...	139.492,65		177.449,80	


9/1
 9/10
 14.
 Bedo

SAIDAS				
DOCUMENTO	ORÇAMENTAIS	NÃO ORÇAMENT.	BANCOS	DOCUMENTOS
TRANSPORTE	139.492,65		177.449,80	
OPF 3302	104,10			
OPF 3303	994,97			
OPF 3304	51,54			
OPF 3305	840,00			
OPF 3306	522,01			
OPF 3307	699,50			
OPF 3308	1.800,01			
OPF 3309	1.925,00			
OPF 3310	344,40			
OPF 3311	4.022,10			
OPF 3312	2.900,00			
OPF 3313	2.152,50			
OPF 3314	1.664,19			
OPF 3315	1.841,93			
OPF 3316	425,90			
OPF 3317	4.492,00			
RDC 1819				5,50
RDC 1822				12,87
TOTAL ...	164.272,80		177.449,80	18,37

TESOUREIRO
Luiza Ferreira

FUNCIONÁRIO
Staukian

Handwritten signatures and initials:
Top left: *Handwritten signature*
Below it: *Handwritten initials*
Middle left: *Handwritten signature*
Below it: *Handwritten initials*
Bottom left: *Handwritten initials*



Prestação de contas 2019

CÂMARA MUNICIPAL DE TORRE DE MONCORVO
Largo Dr. Campos Monteiro / 5160-303 Torre de Moncorvo / Portugal
tf 279 200 220 fx 279 200 240 / geral@torredemoncorvo.pt

Síntese das Reconciliações Bancárias

Onde o ferro é a alma da terra.

www.torredemoncorvo.pt

Fl 255.

MAPA SÍNTESE DA RECONCILIAÇÃO BANCÁRIA

PERÍODO DE 2019/01/01 A 2019/12/31

Instituição Bancária		Saldo do Extracto Bancário	Saldo Contabilístico	Observações
Banco	N.º de Conta			
0007	NBA			(1) Reconciliação efetuada e justificadas as divergências
0007	NBA			(1) Reconciliação efetuada e justificadas as divergências
0007	NBA	4.887,54	4.887,54	(1) Reconciliação efetuada e justificadas as divergências
0010	BPI	141,76	264,77	(1) Reconciliação efetuada e justificadas as divergências
0010	BPI	346,01	346,01	(1) Reconciliação efetuada e justificadas as divergências
0010	BPI			(1) Reconciliação efetuada e justificadas as divergências
0035	CGD	104.942,64	8.126,12	(1) Reconciliação efetuada e justificadas as divergências
0035	CGD			(1) Reconciliação efetuada e justificadas as divergências
0035	CGD	9.843,61	405,39	(1) Reconciliação efetuada e justificadas as divergências
0035	CGD	27,72	27,72	(1) Reconciliação efetuada e justificadas as divergências
0035	CGD	605,91	605,91	(1) Reconciliação efetuada e justificadas as divergências
0035	CGD	24,23	24,23	(1) Reconciliação efetuada e justificadas as divergências
0035	CGD	65,65	52,75	(1) Reconciliação efetuada e justificadas as divergências
0035	CGD	431.802,76	431.802,76	(1) Reconciliação efetuada e justificadas as divergências
0035	CGD			(1) Reconciliação efetuada e justificadas as divergências
0035	CGD	69,32	69,32	(1) Reconciliação efetuada e justificadas as divergências
0035	CGD	132,88	132,88	(1) Reconciliação efetuada e justificadas as divergências
0035	CGD	219.310,10	219.310,10	(1) Reconciliação efetuada e justificadas as divergências
0035	CGD	306,49	306,49	(1) Reconciliação efetuada e justificadas as divergências
0035	CGD			(1) Reconciliação efetuada e justificadas as divergências
0035	CGD	70,62	70,62	(1) Reconciliação efetuada e justificadas as divergências
0045	CCAM	1.900,65	1.900,65	(1) Reconciliação efetuada e justificadas as divergências
0045	CCAM			(1) Reconciliação efetuada e justificadas as divergências
0045	CCAM	150,00	150,00	(1) Reconciliação efetuada e justificadas as divergências
		Total	668.483,26	

Handwritten signatures and initials:
AP
Gf.
Peder M.
Ay



Prestação de contas 2019

CÂMARA MUNICIPAL DE TORRE DE MONCORVO
Largo Dr. Campos Monteiro / 5160-303 Torre de Moncorvo / Portugal
tf 279 200 220 fx 279 200 240 / geral@torredemoncorvo.pt

Mapa de Fundos de Maneio

Onde o ferro é a alma da terra.

www.torredemoncorvo.pt

Fl 257.

MAPA DE FUNDOS DE MANEIO

ANEXO V

Designação da Entidade

MUNICÍPIO DE TORRE DE MONCORVO

GERÊNCIA

01 DE JANEIRO DE 2019 A 31 DE DEZEMBRO DE 2019

Titular do Fundo de Maneio

MARIA MANUEL MARTINS MOREIRA

Dotação Orçamental

93.200,00 €

Valor do Fundo

800,00 €

Data de Constituição

18/01/2019

Rubrica Orçamental

02.01.02.02-GASOLEO

ORDEM DE PAGAMENTO

ORDEM DE PAGAMENTO

ORDEM DE PAGAMENTO

N.º

Data

Valor

N.º

Data

Valor

N.º

Data

Valor

Transporte

Transporte

Transporte

449	2019.03.11	75,00 €
740	2019.04.08	266,92 €
957	2019.05.07	96,98 €
1722	2019.08.07	50,00 €
2928	2019.12.05	90,37 €

A Transportar/Total ...

579,27 €

A Transportar/Total ...

A Transportar/Total ...

O Dirigente responsável pela área Administrativa e/ou Financeira

Assinatura,

O Membro do Executivo responsável pela área/pelouro financeiro

Assinatura,

ANEXO V

MAPA DE FUNDOS DE MANEIO

ANEXO V

Designação da Entidade

MUNICÍPIO DE TORRE DE MONCORVO

GERÊNCIA

01 DE JANEIRO DE 2019 A 31 DE DEZEMBRO DE 2019

Titular do Fundo de Maneio

MARIA MANUEL MARTINS MOREIRA

Dotação Orçamental

30.600,00 €

Valor do Fundo

200,00 €

Data de Constituição

18/01/2019

Rubrica Orçamental

02.01.15-PRÉMIOS CONDECORAÇÕES E OFERTAS

ORDEM DE PAGAMENTO

ORDEM DE PAGAMENTO

ORDEM DE PAGAMENTO

N.º

Data

Valor

N.º

Data

Valor

N.º

Data

Valor

Transporte

Transporte

Transporte

231	2019.02.06	26,69 €
448	2019.03.11	200,00 €
742	2019.04.08	62,01 €
959	2019.05.07	199,26 €
1179	2019.06.06	196,00 €
1442	2019.07.03	81,00 €
1717	2019.08.07	197,00 €
1979	2019.09.04	200,00 €
2406	2019.10.03	200,00 €
2675	2019.11.08	200,00 €
2929	2019.12.05	195,00 €
3190	2019.12.27	200,00 €

A Transportar/Total ...


1 956,96 €

A Transportar/Total ...

A Transportar/Total ...

O Dirigente responsável pela área Administrativa e/ou Financeira

Assinatura, _____



O Membro do Executivo responsável pela área/pelouro financeiro

Assinatura, _____



ANEXO V

MAPA DE FUNDOS DE MANEIO

ANEXO V

Designação da Entidade

MUNICÍPIO DE TORRE DE MONCORVO

GERÊNCIA

01 DE JANEIRO DE 2019 A 31 DE DEZEMBRO DE 2019

Titular do Fundo de Maneio

MARIA MANUEL MARTINS MOREIRA

Dotação Orçamental

109.818,00 €

Valor do Fundo

50,00 €

Data de Constituição

18/01/2019

Rubrica Orçamental

02.02.09-COMUNICAÇÕES

ORDEM DE PAGAMENTO

ORDEM DE PAGAMENTO

ORDEM DE PAGAMENTO

N.º

Data

Valor

N.º

Data

Valor

N.º

Data

Valor

Transporte

Transporte

Transporte

447	2019.03.11	16,65 €
958	2019.05.07	26,81 €
2927	2019.12.05	16,65 €

A Transportar/Total ...

60,11 €

A Transportar/Total ...

A Transportar/Total ...


O Dirigente responsável pela área Administrativa e/ou Financeira

Assinatura,



O Membro do Executivo responsável pela área/pelouro financeiro

Assinatura,



ANEXO V

MAPA DE FUNDOS DE MANEIO

ANEXO V

Designação da Entidade

MUNICÍPIO DE TORRE DE MONCORVO

GERÊNCIA

01 DE JANEIRO DE 2019 A 31 DE DEZEMBRO DE 2019

Titular do Fundo de Maneio

MARIA MANUEL MARTINS MOREIRA

Dotação Orçamental

304.335,00 €

Valor do Fundo

100,00 €

Data de Constituição

18/01/2019

Rubrica Orçamental

02.02.10-TRANSPORTES

ORDEM DE PAGAMENTO

ORDEM DE PAGAMENTO

ORDEM DE PAGAMENTO

N.º

Data

Valor

N.º

Data

Valor

N.º

Data

Valor

Transporte

Transporte

Transporte

450	2019.03.11	15,26 €
1976	2019.09.04	7,52 €
2926	2019.12.05	3,20 €

A Transportar/Total ... 25,98 €

A Transportar/Total ...

A Transportar/Total ...

O Dirigente responsável pela área Administrativa e/ou Financeira

Assinatura, _____

O Membro do Executivo responsável pela área/pelouro financeiro

Assinatura, _____

ANEXO V

Fl. 201.

MAPA DE FUNDOS DE MANEIO

ANEXO V

Designação da Entidade

MUNICÍPIO DE TORRE DE MONCORVO

GERÊNCIA

01 DE JANEIRO DE 2019 A 31 DE DEZEMBRO DE 2019

Titular do Fundo de Maneio

MARIA MANUEL MARTINS MOREIRA

Dotação Orçamental

5 317,50 €

Valor do Fundo

600,00 €

Data de Constituição

18/01/2019

Rubrica Orçamental

02.02.11-REPRESENTAÇÃO DOS SERVIÇOS

ORDEM DE PAGAMENTO

ORDEM DE PAGAMENTO

ORDEM DE PAGAMENTO

N.º

Data

Valor

N.º

Data

Valor

N.º

Data

Valor

Transporte

Transporte

Transporte

232	2019.02.06	27,80 €
453	2019.03.11	576,30 €
739	2019.04.08	257,70 €
961	2019.05.07	394,20 €
1180	2019.06.06	460,30 €
1443	2019.07.03	354,25 €
1724	2019.08.07	378,30 €
1977	2019.09.04	369,20 €
2408	2019.10.03	354,85 €
2673	2019.11.08	379,60 €
2930	2019.12.05	253,30 €
3189	2019.12.27	374,75 €

A Transportar/Total ...

4 180,55 €

A Transportar/Total ...

A Transportar/Total ...


O Dirigente responsável pela área Administrativa e/ou Financeira

Assinatura,



O Membro do Executivo responsável pela área/pelouro financeiro

Assinatura,



ANEXO V

P. A.
 REP
 G. J.
 Prov.
 M.
 Q.
 Cad.

MAPA DE FUNDOS DE MANEIO						ANEXO V		
Designação da Entidade		MUNICÍPIO DE TORRE DE MONCORVO						
GERÊNCIA		01 DE JANEIRO DE 2019 A 31 DE DEZEMBRO DE 2019						
Titular do Fundo de Maneio		MARIA MANUEL MARTINS MOREIRA						
Dotação Orçamental		1.012.394,00						
Valor do Fundo		250,00 €						
Data de Constituição		18/01/2019						
Rubrica Orçamental		02.02.25-OUTROS SERVIÇOS						
ORDEM DE PAGAMENTO			ORDEM DE PAGAMENTO			ORDEM DE PAGAMENTO		
N.º	Data	Valor	N.º	Data	Valor	N.º	Data	Valor
	Transporte			Transporte			Transporte	
233	2019.02.06	147,90 €						
452	2019.03.11	74,90 €						
738	2019.04.08	239,85 €						
960	2019.05.07	241,46 €						
1181	2019.06.06	133,00 €						
1441	2019.07.03	244,30 €						
1723	2019.08.07	13,00 €						
1978	2019.09.04	238,65 €						
2407	2019.10.03	241,00 €						
2674	2019.11.08	196,00 €						
2931	2019.12.05	240,00 €						
3188	2019.12.27	223,00 €						
A Transportar/Total ...		2 233,06 €	A Transportar/Total ...			A Transportar/Total ...		

O Dirigente responsável pela área Administrativa e/ou Financeira

Assinatura, 

O Membro do Executivo responsável pela área/pelouro financeiro

Assinatura, 

Handwritten notes and initials in the top left corner, including a signature and the word "mod.".



Prestação de contas 2019

CÂMARA MUNICIPAL DE TORRE DE MONCORVO
Largo Dr. Campos Monteiro / 5160-303 Torre de Moncorvo / Portugal
tf 279 200 220 fx 279 200 240 / geral@torredemoncorvo.pt

Mapa de Emolumentos Notariais e Custas de Execução Fiscais

Onde o ferro é a alma da terra.

www.torredemoncorvo.pt

Fl. 264.

ANEXO VI

RELACÃO DOS FUNCIONÁRIOS QUE NA GERÊNCIA RECEBERAM PARTICIPAÇÃO EMOLUMENTAR E/OU CUSTAS DE EXECUÇÃO FISCAL

DESIGNAÇÃO DA ENTIDADE MUNICÍPIO DE TORRE DE MONCORVO

GERÊNCIA DE 1 DE JANEIRO A 31 DE DEZEMBRO DE 2019

NOME	Categoria	Diaturnidades na categoria em 31/10/89	Remuneração base auferida (1)	Emolumentos (2)	Custas de execuções fiscais (3)	Sub-total (4)=(2)+(3)	Total	
							(5)=(1)+(4)	(5)=(1)+(4)
NEGATIVO								

O Membro do Executivo responsável pela área/pelouro financeiro.

Assinatura,

O Dirigente responsável pela área Administrativa e/ou financeira

Assinatura,

Anexo VII da Resolução n.º 47/2001 - 2.ª Secção do Tribunal de Contas, publicada no D.R. II série, n.º 191, de 18 de Agosto de 2001

A relação de emolumentos notariais e de custas das execuções fiscais, que constitui o anexo VI, deve ser anexada cópia do despacho do presidente do órgão executivo através do qual foi o funcionário que serve de notário privativo do município para lavar os atos notariais expressamente previstos pelo código

Handwritten notes:
P: 1/9/1
EP
Pode
Incl.



Prestação de contas 2019

CÂMARA MUNICIPAL DE TORRE DE MONCORVO

Largo Dr. Campos Monteiro / 5160-303 Torre de Moncorvo / Portugal




tf 279 200 220 fx 279 200 240 / geral@torredemoncorvo.pt

Relação de Acumulação de Funções

Onde o ferro é a alma da terra.

www.torredemoncorvo.pt

Handwritten: E1 266

RELATÓRIO DOS FUNCIONÁRIOS EM SITUAÇÃO DE ACUMULAÇÃO DE FUNÇÕES

ANEXO VII

DESIGNAÇÃO DA ENTIDADE: **MUNICÍPIO DE TORRE DE MONCORVO**

GERÊNCIA: **DE 1 DE JANEIRO A 31 DE DEZEMBRO DE 2019**

Situuação na entidade a que respeita a conta		Cargos acumulados Funções públicas e/ou aprovadas				
NOME	Cargo ou função	Data do Provisamento	Forma do provimento	Cargo ou função	Regime de acumulação	Data do despacho de autorização
Rui Paulo da Costa Teixeira	Técnico Superior	26/12/2018	CTFP-TI	Eng. Eletrotécnica	Funções Privadas	05/07/2019
Isabel Machado Lameira	Técnica Superior	14/04/2008	Nomeação	Veterinária Municipal	Funções Privadas	23/11/2018

O Dirigente responsável pela área Administrativa e/ou pessoal


Assinatura, 

O Membro do Executivo responsável pela área/pelouro de pessoal/recursos humanos.

Assinatura, _____

Anexo VII da Resolução n.º 4/2001 - 2.ª Secção do Tribunal de Contas, publicada no D.R. II série, n.º 191, de 18 de Agosto de 2001.
A relação de acumulação de funções, que constitui o anexo VII, no caso de existência de funcionários que acumulam funções, quer públicas quer privadas, com as que desempenham na entidade, deve ser anexada cópia do correspondente requerimento e despacho sobre o mesmo exarado:

Handwritten initials and scribbles at the top left.



Prestação de contas 2019

Handwritten signature in blue ink on the left side.

CÂMARA MUNICIPAL DE TORRE DE MONCORVO
Largo Dr. Campos Monteiro / 5160-303 Torre de Moncorvo / Portugal
tf 279 200 220 fx 279 200 240 / geral@torredemoncorvo.pt

Relação Nominal de Responsáveis

Onde o ferro é a alma da terra.

www.torredemoncorvo.pt

Fl 268.

RELAÇÃO NOMINAL DOS RESPONSÁVEIS

ANEXO VIII

DESIGNAÇÃO DA ENTIDADE **MUNICÍPIO DE TORRE DE MONCORVO**

GERÊNCIA **DE 1 DE JANEIRO 31 DE DEZEMBRO DE 2019**

NOME	Situação na entidade	Remuneração líquida auferida	Período da responsabilidade	Morada
NUNO JORGE RODRIGUES GONÇALVES	PRESIDENTE	19 422,80	01/01 A 31/12	RUA DRº MARGARIDO, Nº 13-2º
VICTOR MANUEL SILVA MOREIRA	VEREDOR A TEMPO INTEIRO	18 900,76	01/01/A 31/12	5160-282-TORRE DE MONCORVO RUA PADRE MANUEL JOAQUIM REBELO
MARIA PIEDADE LEONARDO TEIXEIRA CALHEIROS E MENESES	VEREADORA A TEMPO INTEIRO	17 787,08	01/01 A 31/12	Nº 10-5160-306 TORRE DE MONCORVO RUA DO OUTÃO- 5160-114 LARINHO
PORFIRIO ANDRÉ NUNES EVANGELISTA	VEREDOR	*	01/01 A 31/12	TRAVESSA MANUEL SEIXAS, Nº20 5160-TORRE DE MONCORVO
MARIA DE LURDES MANO PONTES	VEREADORA	*	01/01 A 31/12	AV.BOMB.VOLUNTÁRIOS, Nº 20 5160-296-TORRE DE MONCORVO

O Dirigente responsável pela área Administrativa e/ou financeira

Assinatura,

Anexo VIII da Resolução n.º 4/2001 - 2.ª Secção do Tribunal de Contas, publicada no D.R. II série, n.º 191, de 18 de Agosto de 2001

A relação nominal de responsáveis, que constitui o anexo VIII, deverá ter em atenção:

- a) Na coluna destinada à situação na entidade, será feita referência ao cargo ou função correspondente a cada um dos responsáveis (presidente da câmara, vereador em regime de tempo inteiro, vereador em regime de meio tempo, vereador, no caso dos municípios, presidente de junta, tesoureiro, secretário, no caso das freguesias, etc.);
- b) A remuneração a indicar neste anexo corresponderá ao vencimento líquido anual (ou relativo ao período em que exerceram funções) auferido pelos responsáveis;

*1) RECEBEM SENHA DE PRESENÇA

Handwritten initials/signature

Handwritten initials/signature



Prestação de contas 2019

CÂMARA MUNICIPAL DE TORRE DE MONCORVO

Largo Dr. Campos Monteiro / 5160-303 Torre de Moncorvo / Portugal

tf 279 200 220 fx 279 200 240 / geral@torredemoncorvo.pt

Handwritten initials/signature

Handwritten initials/signature

Mapa Síntese dos Bens Inventariados

Onde o ferro é a alma da terra.

www.torredemoncorvo.pt

Fl 270.

ENTIDADE
M.T.M.

Data de Emissão : 2020/03/12

MAPA SÍNTESE DOS BENS INVENTARIADOS

CONTA IMOBILIZADO : 41.1.1.2 - Empresas municipais e intermunicipais

Classificador Geral		Patrimônio inicial		Acréscimos Patrimoniais				Diminuições Patrimoniais			Patrimônio Final		Variação Patrimonial			
Cl. Tipo Bem	Designação	Bruto	Líquido	Aquisições	Reavaliações e outras alterações	Grandes reparações ou melhorias	Total	Abates	Desvalorizações	Amortizações	Bruto	Líquido	Bruta	Líquida		
(1)	(2)	(3)	(4)	(5)	(6)	(7)	(8=5+6+7)	(9)	(10)	(11)	(12)	(13=9+10+11)	(14=3+8-9-10)	(15=14-12)	(16=14-3)	(17=15-4)
999 01 02	INVESTIMENTOS FINANCEIROS, PARTES DE CAPITAL, EMPRESAS MUNICIPAIS E INTERMUNICIPAIS			38.625,00			38.625,00					38.625,00	38.625,00	38.625,00	38.625,00	38.625,00
	Total			38.625,00			38.625,00					38.625,00	38.625,00	38.625,00	38.625,00	38.625,00

ENTIDADE
M.T.M.

Data de Emissão : 2020/03/12

MAPA SÍNTESE DOS BENS INVENTARIADOS

CONTA IMOBILIZADO : 41.1.1.3 - Empresas privadas ou cooperativas

Classificador Geral		Patrimônio inicial		Acréscimos Patrimoniais				Diminuições Patrimoniais			Patrimônio Final		Variação Patrimonial			
Cl. Tipo Bem	Designação	Bruto	Líquido	Aquisições	Reavaliações e outras alterações	Grandes reparações ou melhorias	Total	Abates	Desvalorizações	Amortizações	Bruto	Líquido	Bruta	Líquida		
(1)	(2)	(3)	(4)	(5)	(6)	(7)	(8=5+6+7)	(9)	(10)	(11)	(12)	(13=9+10+11)	(14=3+8-9-10)	(15=14-12)	(16=14-3)	(17=15-4)
999 01 03	INVESTIMENTOS FINANCEIROS, PARTES DE CAPITAL, EMPRESA PRIVADA OU COOPERATIVAS	225.093,02	225.093,02			95.200,00	95.200,00					320.293,02	320.293,02	95.200,00	95.200,00	
999 01 99	INVESTIMENTOS FINANCEIROS, PARTES DE CAPITAL, OUTROS															
	Total	225.093,02	225.093,02			95.200,00	95.200,00					320.293,02	320.293,02	95.200,00	95.200,00	

Ano : 2019
Página: 1

Ano : 2019
Página: 1

ENTIDADE
M.T.H.

Data de Emissão : 2020/03/12

MAPA SÍNTESE DOS BENS INVENTARIADOS

CONTA IMOBILIZADO : 41.2.2 - ADMINISTRAÇÃO PÚBLICA CENTRAL- ESTADO

Ano : 2019
Pagina: 2

Classificador Geral		Patrimonio inicial		Acréscimos Patrimoniais				Diminuições Patrimoniais			Patrimonio Final		Variação Patrimonial			
Cl. Tipo Bem	Designacao	Bruto	Liquido	Aquisições e outras alterações	Reavaliações e outras alterações	Grandes reparações ou melhorias	Total	Abates	Desvalorizações	Amortizações Do exercicio	Amortizações Acumuladas	Total	Bruto	Liquido	Bruta	Liquida
(1)	(2)	(3)	(4)	(5)	(6)	(7)	(8=5+6+7)	(9)	(10)	(11)	(12)	(13=9+10+11)	(14=3+8-9-10)	(15=14-12)	(16=14-3)	(17=15-4)
999 02	INVESTIMENTOS FINANCEIROS, OBRIGACOES E TITULOS DE PARTICIPACAO, ADMINISTRACAO PUBLICA CENTRAL- ESTADO	355.630,50	355.630,50			39.514,50	39.514,50		39.514,50			39.514,50	355.630,50	355.630,50		
	Total	355.630,50	355.630,50				39.514,50		39.514,50			39.514,50	355.630,50	355.630,50		

ENTIDADE
M.T.H.

Data de Emissão : 2020/03/12

MAPA SÍNTESE DOS BENS INVENTARIADOS

CONTA IMOBILIZADO : 42.1 - Terrenos e recursos naturais

Ano : 2019
Pagina: 2

Classificador Geral		Patrimonio inicial		Acréscimos Patrimoniais				Diminuições Patrimoniais			Patrimonio Final		Variação Patrimonial			
Cl. Tipo Bem	Designacao	Bruto	Liquido	Aquisições e outras alterações	Reavaliações e outras alterações	Grandes reparações ou melhorias	Total	Abates	Desvalorizações	Amortizações Do exercicio	Amortizações Acumuladas	Total	Bruto	Liquido	Bruta	Liquida
(1)	(2)	(3)	(4)	(5)	(6)	(7)	(8=5+6+7)	(9)	(10)	(11)	(12)	(13=9+10+11)	(14=3+8-9-10)	(15=14-12)	(16=14-3)	(17=15-4)
301 06 01	IMOVEIS URBANOS COM FINALIDADE OPERATIVA (DOMINIO PRIVADO), TERRENOS INCLUIDOS EM PLANOS DE URB. COM CAPACIDADE CONSTRU., EM AGLOMERADOS URBANOS	1.280.242,49	1.280.242,49	16.523,00			16.523,00						1.296.765,49	1.296.765,49	16.523,00	16.523,00
301 06 02	IMOVEIS URBANOS COM FINALIDADE OPERATIVA (DOMINIO PRIVADO), TERRENOS INCLUIDOS EM PLANOS DE URB. COM CAPACIDADE CONSTRU., EM ZONA DIFERENCIADA DE AGLOMERADO URBANO	697.080,96	697.080,96										697.080,96	697.080,96		
301 06 99	IMOVEIS URBANOS COM FINALIDADE OPERATIVA (DOMINIO PRIVADO), TERRENOS INCLUIDOS EM PLANOS DE URB. COM CAPACIDADE CONSTRU., OUTROS TERRENOS	404.613,55	404.613,55	11.522,00			11.522,00						416.135,55	416.135,55	11.522,00	11.522,00
301 07 02	IMOVEIS URBANOS COM FINALIDADE OPERATIVA (DOMINIO PRIVADO), TERRENOS SITUADOS DENTRO DO PERIMETRO URBANO, ZONA VERDE OU DE LAZER	755.739,75	755.739,75										755.739,75	755.739,75		
301 07 04	IMOVEIS URBANOS COM FINALIDADE OPERATIVA (DOMINIO PRIVADO), TERRENOS SITUADOS DENTRO DO PERIMETRO URBANO, DESTINADOS A EQUIPAMENTO PUBLICO	2.609.663,00	2.609.663,00										2.609.663,00	2.609.663,00		
301 07 99	IMOVEIS URBANOS COM FINALIDADE OPERATIVA (DOMINIO PRIVADO), TERRENOS SITUADOS DENTRO DO PERIMETRO URBANO, OUTROS TERRENOS	338.900,00	338.900,00										338.900,00	338.900,00		
	Total	6.086.239,75	6.086.239,75	28.045,00			28.045,00						6.114.284,75	6.114.284,75	28.045,00	28.045,00

ENTIDADE
M.T.M.

Data de Emissão : 2020/03/12

CONTA IMOBILIZADO : 42.1 - Terrenos e recursos naturais

MAPA SÍNTESE DOS BENS INVENTARIADOS

Ano : 2019
Página: 3

Classificador Geral		Patrimônio Inicial		Acréscimos Patrimoniais				Diminuições Patrimoniais				Patrimônio Final		Variação Patrimonial		
Cl. Tipo Bem	Designação	Bruto	Líquido	Aquisições	Reavaliações e outras alterações	Grandes reparações ou melhorias	Total	Abates	Desvalorizações	Amortizações	Total	Bruto	Líquido	Bruta	Líquida	
(1)	(2)	(3)	(4)	(5)	(6)	(7)	(8=5+6+7)	(9)	(10)	(11)	(12)	(13=9+10+11)	(14=3+8-9-10)	(15=14-12)	(16=14-3)	(17=15-4)
302 01	IMOVEIS RUSTICOS (DOMINIO PRIVADO) , TERRENOS NÃO INCLUIDOS EM PLANO DE URBANIZAÇÃO , AGRICULTAS	21.766,73	21.766,73									21.766,73	21.766,73			
302 01	IMOVEIS RUSTICOS (DOMINIO PRIVADO) , TERRENOS NÃO INCLUIDOS EM PLANO DE URBANIZAÇÃO , FLORESTAIS	97.752,60	97.752,60									97.752,60	97.752,60			
302 01	IMOVEIS RUSTICOS (DOMINIO PRIVADO) , TERRENOS NÃO INCLUIDOS EM PLANO DE URBANIZAÇÃO , ESPAÇO DE PROTEÇÃO OU LAZER	74.819,68	74.819,68									74.819,68	74.819,68			
	Total	6.280.578,76	6.280.578,76	28.045,00			28.045,00					6.308.623,76	6.308.623,76	28.045,00		28.045,00

ENTIDADE
M.T.M.

Data de Emissão : 2020/03/12

CONTA IMOBILIZADO : 42.2.1.01 - Habitação

MAPA SÍNTESE DOS BENS INVENTARIADOS

Ano : 2019
Página: 3

Classificador Geral		Patrimônio Inicial		Acréscimos Patrimoniais				Diminuições Patrimoniais				Patrimônio Final		Variação Patrimonial		
Cl. Tipo Bem	Designação	Bruto	Líquido	Aquisições	Reavaliações e outras alterações	Grandes reparações ou melhorias	Total	Abates	Desvalorizações	Amortizações	Total	Bruto	Líquido	Bruta	Líquida	
(1)	(2)	(3)	(4)	(5)	(6)	(7)	(8=5+6+7)	(9)	(10)	(11)	(12)	(13=9+10+11)	(14=3+8-9-10)	(15=14-12)	(16=14-3)	(17=15-4)
107 06	EQUIPAMENTO DE CONFORTO, HIGIENE E DE UTILIZAÇÃO COMUM , EQUIPAMENTO DE COZINHA , MOBILIÁRIO DE COZINHA	973,50									973,50	973,50				
301 01	IMOVEIS URBANOS COM FINALIDADE OPERATIVA (DOMINIO PRIVADO) , HABITAÇÕES , CASAS DE FUNÇÃO	2.603,78	2.146,08							32,52	488,22	32,52	2.603,78	2.115,56		-32,52
301 01	IMOVEIS URBANOS COM FINALIDADE OPERATIVA (DOMINIO PRIVADO) , HABITAÇÕES , HABITAÇÕES SOCIAIS	2.541.163,66	2.115.333,69							31.831,68	457.661,65	31.831,68	2.541.163,66	2.083.502,01		-31.831,68
301 01	IMOVEIS URBANOS COM FINALIDADE OPERATIVA (DOMINIO PRIVADO) , HABITAÇÕES , OUTRAS	943,78									943,78	943,78				
301 04	IMOVEIS URBANOS COM FINALIDADE OPERATIVA (DOMINIO PRIVADO) , CONSTRUÇÕES DIVERSAS , OUTRAS CONSTRUÇÕES															
	Total	2.545.684,72	2.117.481,77							31.864,20	460.067,15	31.864,20	2.545.684,72	2.085.617,57		-31.864,20

ENTIDADE
M.T.M.

Data de Emissão : 2020/03/12

MAPA SÍNTESE DOS BENS INVENTARIADOS

CONTA IMOBILIZADO : 42.2.1.01

- Habitação

Ano : 2019

Página: 4

Cl. Tipo Bem	Designação	Patrimônio inicial		Acréscimos Patrimoniais				Diminuições Patrimoniais			Patrimônio Final		Variação Patrimonial			
		Bruto	Líquido	Aquisições	Reavaliações e outras alterações	Grandes reparações ou melhorias	Total	Abates	Reavaliações	Amortizações	Bruto	Líquido	Bruta	Líquida		
(1)	(2)	(3)	(4)	(5)	(6)	(7)	(8=5+6+7)	(9)	(10)	(11)	(12)	(13=9+10+11)	(14=3+8-9-10)	(15=14-12)	(16=14-3)	(17=15-4)
301 08 99	IMOVEIS URBANOS COM FINALIDADE OPERATIVA (DOMÍLIO PRIVADO), COM FINALIDADE SOCIO-CULTURAL, OUTROS IMOV. DE RELEVANCIA HISTORICA E CULTURAL	16.593,92									16.593,92		16.593,92			
	Total	2.562.278,64	2.117.481,77							31.864,20	476.061,07	31.864,20	2.562.278,64	2.085.617,57		-31.864,20

ENTIDADE
M.T.M.

Data de Emissão : 2020/03/12

MAPA SÍNTESE DOS BENS INVENTARIADOS

CONTA IMOBILIZADO : 42.2.1.02

- Instalações de Serviços

Ano : 2019

Página: 4

Cl. Tipo Bem	Designação	Patrimônio inicial		Acréscimos Patrimoniais				Diminuições Patrimoniais			Patrimônio Final		Variação Patrimonial			
		Bruto	Líquido	Aquisições	Reavaliações e outras alterações	Grandes reparações ou melhorias	Total	Abates	Desvalorizações	Amortizações	Bruto	Líquido	Bruta	Líquida		
(1)	(2)	(3)	(4)	(5)	(6)	(7)	(8=5+6+7)	(9)	(10)	(11)	(12)	(13=9+10+11)	(14=3+8-9-10)	(15=14-12)	(16=14-3)	(17=15-4)
102 01 20	EQUIPAMENTO DE TELECOMUNICAÇÕES , EQUIP. TELECOM. E SISTEMAS INTERCOM. DE DIF. SONORA , TORRE DE COMUNICAÇÕES E ANTENAS	1.727,32														
103 01 04	EQUIPAMENTO E MATERIAL DE ESCRITÓRIO E DE REPROGRAFIA , MOBILIÁRIO , Blocos de gavetas	268,47									268,47		268,47			
103 01 05	EQUIPAMENTO E MATERIAL DE ESCRITÓRIO E DE REPROGRAFIA , MOBILIÁRIO , Cadeiras	2.397,11									2.397,11		2.397,11			
103 01 10	EQUIPAMENTO E MATERIAL DE ESCRITÓRIO E DE REPROGRAFIA , MOBILIÁRIO , Mesas	696,72									696,72		696,72			
103 01 12	EQUIPAMENTO E MATERIAL DE ESCRITÓRIO E DE REPROGRAFIA , MOBILIÁRIO , Secretárias	428,35									428,35		428,35			
103 01 99	EQUIPAMENTO E MATERIAL DE ESCRITÓRIO E DE REPROGRAFIA , MOBILIÁRIO , Outro mobiliário	1.347,51									1.347,51		1.347,51			
107 04 01	EQUIPAMENTO DE CONFORTO, HIGIENE E DE UTILIZAÇÃO COMUM , EQUIP. DE AR CONDICIONADO E DE CIRCULAÇÃO DE AR , APARELHOS DE AR CONDICIONADO	1.574,59									1.574,59		1.574,59			
107 09 99	EQUIPAMENTO DE CONFORTO, HIGIENE E DE UTILIZAÇÃO COMUM , EQUIPAMENTO SANITÁRIO , OUTR MATERIAL DE USO ESPECIFICO	420,68									420,68		420,68			
	Total	8.860,75									8.860,75		8.860,75			

FI
274.

ENTIDADE
M.T.M.

Data de Emissão : 2020/03/12

MAPA SÍNTESE DOS BENS INVENTARIADOS

CONTA IMOBILIZADO : 42.2.1.02 - Instalações de Serviços

Ano : 2019
Pagina: 5

Cl. Tipo Bem	Designação	Patrimônio Inicial		Acréscimos Patrimoniais				Diminuições Patrimoniais			Patrimônio Final		Variação Patrimonial			
		Bruto (3)	Líquido (4)	Aquisições (5)	Reavaliações e outras alterações (6)	Grandes Reparações ou Beneficiários (7)	Total (8=5+6+7)	Abates (9)	Desvalorizações (10)	Amortizações Do exercício (11)	Amortizações Acumuladas (12)	Total (13=9+10+11)	Bruto (14=3+8-9-10)	Líquido (15=14-12)	Bruta (16=14-3)	Líquida (17=15-4)
110 04 06	EQUIPAMENTO E MATERIAL PARA A INDÚSTRIA, CONSTRUÇÕES DE PRÉ-FABRICADOS E EQUIPAMENTO PARA CONST.CIVIL, DE OFICINAS DE CARPINTARIA	1.026,60								1.026,60			1.026,60			
301 01 99	IMOVEIS URBANOS COM FINALIDADE OPERATIVA (DOMÍNIO PRIVADO), HABITAÇÕES, OUTRAS	26.074,63	9.126,12							1.303,68			26.074,63	7.822,44		-1.303,68
301 02 01	IMOVEIS URBANOS COM FINALIDADE OPERATIVA (DOMÍNIO PRIVADO), EDIFICAÇÕES PARA SERVIÇOS, INSTALAÇÃO DE SERVIÇOS DE NATUREZA ADMINISTRATIVA	854.647,79	641.013,29	437.180,60	22.821,74		460.002,34			201.337,99	414.972,49	201.337,99	1.314.650,13	899.677,64	460.002,34	258.664,35
301 02 02	IMOVEIS URBANOS COM FINALIDADE OPERATIVA (DOMÍNIO PRIVADO), EDIFICAÇÕES PARA SERVIÇOS, INSTALAÇÃO DE SERVIÇOS DE NATUREZA CULTURAL	491.222,70	435.239,41				37.589,36			7.254,36	63.237,65	7.254,36	491.222,70	427.965,05		-7.254,36
301 02 03	IMOVEIS URBANOS COM FINALIDADE OPERATIVA (DOMÍNIO PRIVADO), EDIFICAÇÕES PARA SERVIÇOS, INSTALAÇÃO DE SERVIÇOS DE NATUREZA SOCIAL	54.200,00	36.902,15							15.583,93	15.583,93	15.583,93	37.589,36	22.005,43	37.589,36	22.005,43
301 02 04	IMOVEIS URBANOS COM FINALIDADE OPERATIVA (DOMÍNIO PRIVADO), EDIFICAÇÕES PARA SERVIÇOS, INSTALAÇÃO DE SERVIÇOS DE NATUREZA ESCOLAR	925.539,36	803.444,26							1.153,20	18.451,05	1.153,20	54.200,00	35.748,95		-1.153,20
301 02 99	IMOVEIS URBANOS COM FINALIDADE OPERATIVA (DOMÍNIO PRIVADO), EDIFICAÇÕES PARA SERVIÇOS, OUTROS EDIFÍCIOS PARA O SECTOR DOS SERVIÇOS	1.028.111,14	693.118,18							11.626,24	133.721,34	11.626,24	925.539,36	791.818,02		-11.626,24
301 04 01	IMOVEIS URBANOS COM FINALIDADE OPERATIVA (DOMÍNIO PRIVADO), CONSTRUÇÕES DIVERSAS, PARQUES DE VIATURAS	236.200,00	86.236,47							24.135,60	359.128,56	24.135,60	1.028.111,14	668.982,58		-24.135,60
301 04 99	IMOVEIS URBANOS COM FINALIDADE OPERATIVA (DOMÍNIO PRIVADO), CONSTRUÇÕES DIVERSAS, OUTRAS CONSTRUÇÕES	256.700,00	171.133,35							7.117,92	157.087,45	7.117,92	236.200,00	79.112,55		-7.117,92
301 08 04	IMOVEIS URBANOS COM FINALIDADE OPERATIVA (DOMÍNIO PRIVADO), COM FINALIDADE SOCIO-CULTURAL, MUSEUS	389.169,17	9.698,84							366,60	379.636,93	366,60	389.169,17	9.532,24		-366,60
301 08 05	IMOVEIS URBANOS COM FINALIDADE OPERATIVA (DOMÍNIO PRIVADO), COM FINALIDADE SOCIO-CULTURAL, BIBLIOTECAS	169.412,02	115.842,60							3.861,36	57.430,78	3.861,36	169.412,02	111.981,24		-3.861,36
301 08 06	IMOVEIS URBANOS COM FINALIDADE OPERATIVA (DOMÍNIO PRIVADO), COM FINALIDADE SOCIO-CULTURAL, ARQUIVOS	1.618.246,83	1.000.369,31							30.236,40	648.114,92	30.236,40	1.618.246,83	970.131,91		-30.236,40
301 08 07	IMOVEIS URBANOS COM FINALIDADE OPERATIVA (DOMÍNIO PRIVADO), COM FINALIDADE SOCIO-CULTURAL, TEATROS	6.059.410,99	4.002.316,98	474.769,96	22.821,74		497.591,70			309.681,72	2.366.775,73	309.681,72	6.557.002,69	4.190.226,96	497.591,70	187.909,98
	Total															

F1
275

ENTIDADE
M.T.M.

Data de Emissão : 2020/03/12

CONTA IMOBILIZADO : 42.2.1.02 - Instalações de Serviços

MAPA SÍNTESE DOS BENS INVENTARIADOS

Ano : 2019

Pagina: 6

Classificador Geral		Patrimônio inicial		Acréscimos Patrimoniais				Diminuições Patrimoniais			Patrimônio Final		Variação Patrimonial		
Cl.	Tipo Bem	Designação	Bruto	Líquido	Aquisições	Reavaliações e outras alterações	Grandes reparações ou melhorias	Total	Abates	Desvalorizações	Amortizações	Bruto	Líquido	Bruta	Líquida
(1)	(2)	(3)	(4)	(5)	(6)	(7)	(8=5+6+7)	(9)	(10)	(11)	(12)	(14=3+8-9-10)	(15=14-12)	(16=14-3)	(17=15-4)
301 08	99	IMOVEIS URBANOS COM FINALIDADE OPERATIVA (DOMÍNIO PRIVADO), COM FINALIDADE SOCIO-CULTURAL, OUTROS IMOV. DE RELEVANCIA HISTORICA E CULTURAL	136.100,00	68.049,97						4.536,72	72.586,75	136.100,00	63.513,25		-4.536,72
		Total	6.195.510,99	4.070.366,95	474.769,96	22.821,74	497.591,70			314.218,44	2.439.362,48	6.693.102,69	4.253.740,21	497.591,70	183.373,26

ENTIDADE
M.T.M.

Data de Emissão : 2020/03/12

CONTA IMOBILIZADO : 42.2.1.03 - Instalações desportivas e recreativas

MAPA SÍNTESE DOS BENS INVENTARIADOS

Ano : 2019

Pagina: 6

Classificador Geral		Patrimônio inicial		Acréscimos Patrimoniais				Diminuições Patrimoniais			Patrimônio Final		Variação Patrimonial		
Cl.	Tipo Bem	Designação	Bruto	Líquido	Aquisições	Reavaliações e outras alterações	Grandes reparações ou melhorias	Total	Abates	Desvalorizações	Amortizações	Bruto	Líquido	Bruta	Líquida
(1)	(2)	(3)	(4)	(5)	(6)	(7)	(8=5+6+7)	(9)	(10)	(11)	(12)	(14=3+8-9-10)	(15=14-12)	(16=14-3)	(17=15-4)
106 01	04	EQUIPAMENTO E MATERIAL RECREATIVO, DESPORTIVO, EDUCACAO, CULTU, EQUIPAMENTO RECREATIVO, EDUCACAO FISICA E DESPORTO MOBILIAR, BALIZAS	74,48								74,48	74,48			
106 01	99	EQUIPAMENTO E MATERIAL RECREATIVO, RECREATIVO, EDUCACAO FISICA E DESPORTO MOBILIAR, OUTRO EQUIPAMENTO ESPECIFICO	1.567,51								1.567,51	1.567,51			
110 04	99	EQUIPAMENTO E MATERIAL PARA A INDUSTRIA, CONSTRUÇÕES DE PRÉ-FABRICADOS E EQUIPAMENTO PARA CONST.CIVIL, OUTROS EQUIPAMENTOS E MATERIAIS UTILIZADOS EM CONSTRUÇÃO CIV	1.304,12								1.304,12	1.304,12			
301 04	03	IMOVEIS URBANOS COM FINALIDADE OPERATIVA (DOMÍNIO PRIVADO), CONSTRUÇÕES DIVERSAS, PISCINAS	1.520.327,54	1.285.934,20						16.700,40	251.093,74	1.520.327,54	1.269.233,80		-16.700,40
301 04	04	IMOVEIS URBANOS COM FINALIDADE OPERATIVA (DOMÍNIO PRIVADO), CONSTRUÇÕES DIVERSAS, EQUIPAMENTOS NÃO INTEGRADOS NOS EDIFÍCIOS P/ SERVIÇOS	172.110,06	149.185,11						2.295,12	25.220,07	172.110,06	146.889,99		-2.295,12
		Total	1.695.383,71	1.435.119,31						18.995,52	279.259,92	1.695.383,71	1.416.123,79		-18.995,52

ENTIDADE
M.T.H.

Data de Emissão : 2020/03/12

MAPA SÍNTESE DOS BENS INVENTARIADOS

CONTA IMOBILIZADO : 42.2.1.03 - Instalações desportivas e recreativas

Cl. Tipo Bem	Designação	Património inicial		Acréscimos Patrimoniais			Diminuições Patrimoniais			Património Final		Variação Patrimonial					
		Bruto	Líquido	Aquisições	Reavaliações e outras alterações	Grandes reparações ou beneficiações	Total	Abates	Desvalorizações	Amortizações	Do exercício	Acumuladas	Total	Bruto	Líquido	Bruta	Líquida
(1)	(2)	(3)	(4)	(5)	(6)	(7)	(8=5+6+7)	(9)	(10)	(11)	(12)	(13=9+10+11)	(14=3+8-9-10)	(15=14-12)	(16=14-3)	(17=15-4)	
301 04	IMOVEIS URBANOS COM FINALIDADE OPERATIVA (DOMÍNIO PRIVADO) , CONSTRUÇÕES DIVERSAS , OUTRAS CONSTRUÇÕES	342.900,00	70.457,13							10.342,83	282.785,70	10.342,83	342.900,00	60.114,30		-10.342,83	
	Total	2.038.283,71	1.505.576,44							29.338,35	562.045,62	29.338,35	2.038.283,71	1.476.238,09		-29.338,35	

ENTIDADE
M.T.H.

Data de Emissão : 2020/03/12

MAPA SÍNTESE DOS BENS INVENTARIADOS

CONTA IMOBILIZADO : 42.2.1.04 - Mercados e instalações de fiscalização sanitária

Cl. Tipo Bem	Designação	Património inicial		Acréscimos Patrimoniais			Diminuições Patrimoniais			Património Final		Variação Patrimonial					
		Bruto	Líquido	Aquisições	Reavaliações e outras alterações	Grandes reparações ou beneficiações	Total	Abates	Desvalorizações	Amortizações	Do exercício	Acumuladas	Total	Bruto	Líquido	Bruta	Líquida
(1)	(2)	(3)	(4)	(5)	(6)	(7)	(8=5+6+7)	(9)	(10)	(11)	(12)	(13=9+10+11)	(14=3+8-9-10)	(15=14-12)	(16=14-3)	(17=15-4)	
103 01	EQUIPAMENTO E MATERIAL DE ESCRITÓRIO E DE REPROGRAFIA , MOBILIÁRIO , Outro mobiliário	158,94									158,94		158,94				
107 09	EQUIPAMENTO DE CONFORTO, HIGIENE E DE UTILIZAÇÃO COMUM , EQUIPAMENTO SANITÁRIO , OUTRO MATERIAL DE USO ESPECÍFICO	150,07									150,07		150,07				
301 02	IMOVEIS URBANOS COM FINALIDADE OPERATIVA (DOMÍNIO PRIVADO) , EDIFICAÇÕES PARA SERVIÇOS , OUTROS EDIFÍCIOS PARA O SECTOR DOS SERVIÇOS	729.151,63									729.151,63		729.151,63				
301 04	IMOVEIS URBANOS COM FINALIDADE OPERATIVA (DOMÍNIO PRIVADO) , CONSTRUÇÕES DIVERSAS , OUTRAS CONSTRUÇÕES	166.454,83	87.786,78							5.691,13	84.359,18	5.691,13	166.454,83	82.095,65		-5.691,13	
	Total	895.915,47	87.786,78							5.691,13	813.819,82	5.691,13	895.915,47	82.095,65		-5.691,13	

ENTIDADE
M.T.M.

Data de Emissão : 2020/03/12

CONTA IMOBILIZADO : 42.2.1.05

- Creches

MAPA SÍNTESE DOS BENS INVENTARIADOS

Ano : 2019

Página: 8

Classificador Geral		Patrimônio inicial		Acréscimos Patrimoniais			Diminuições Patrimoniais			Patrimônio Final		Variação Patrimonial				
Cl. Tipo Bem	Designação	Bruto	Líquido	Aquisições	Reavaliações e outras alterações	Grandes reparações ou melhorias	Total	Abates	Desvalorizações	Amortizações	Bruto	Líquido	Bruta	Líquida		
(1)	(2)	(3)	(4)	(5)	(6)	(7)	(8=5+6+7)	(9)	(10)	(11)	(12)	(13=9+10+11)	(14=3+8-9-10)	(15=14-12)	(16=14-3)	(17=15-4)
301 02	IMOVEIS URBANOS COM FINALIDADE OPERATIVA (DOMÍNIO PRIVADO), EDIFICAÇÕES PARA SERVIÇOS, INSTALAÇÃO DE SERVIÇOS DE NATUREZA ESCOLAR	295.385,59	86.186,28							5.253,12	214.452,43	5.253,12		80.933,16		-5.253,12
301 04	IMOVEIS URBANOS COM FINALIDADE OPERATIVA (DOMÍNIO PRIVADO), CONSTRUÇÕES DIVERSAS, OUTRAS CONSTRUÇÕES	17.700,00	3.513,84							945,70	15.131,86	945,70		2.568,14		-945,70
	Total	313.085,59	89.700,12							6.198,82	229.584,29	6.198,82		83.501,30		-6.198,82

ENTIDADE
M.T.M.

Data de Emissão : 2020/03/12

CONTA IMOBILIZADO : 42.2.1.06

- Escolas

MAPA SÍNTESE DOS BENS INVENTARIADOS

Ano : 2019

Página: 8

Classificador Geral		Patrimônio inicial		Acréscimos Patrimoniais			Diminuições Patrimoniais			Patrimônio Final		Variação Patrimonial				
Cl. Tipo Bem	Designação	Bruto	Líquido	Aquisições	Reavaliações e outras alterações	Grandes reparações ou melhorias	Total	Abates	Desvalorizações	Amortizações	Bruto	Líquido	Bruta	Líquida		
(1)	(2)	(3)	(4)	(5)	(6)	(7)	(8=5+6+7)	(9)	(10)	(11)	(12)	(13=9+10+11)	(14=3+8-9-10)	(15=14-12)	(16=14-3)	(17=15-4)
106 01	EQUIPAMENTO E MATERIAL RECREATIVO, DESPORTIVO, EDUCAÇÃO, CULTU, EQUIPAMENTO RECREATIVO, EDUCAÇÃO FÍSICA E DESPORTO, MOBILIAR, OUTRO EQUIPAMENTO ESPECÍFICO	381,13									381,13					
107 06	EQUIPAMENTO DE CONFORTO, HIGIENE E DE UTILIZAÇÃO COMUM, EQUIPAMENTO DE COZINHA, MOBILIÁRIO DE COZINHA	1.835,62	458,91							229,44	1.606,15	229,44		229,47		-229,44
107 06	EQUIPAMENTO DE CONFORTO, HIGIENE E DE UTILIZAÇÃO COMUM, EQUIPAMENTO DE COZINHA, OUTRO MATERIAL, APARELHOS E UTENSÍLIOS DE USO ESPECÍFICO	149,16									149,16					
109 03	EQUIPAMENTO PARA AGRICULTURA E JARDINAGEM, UTENSÍLIOS E FERRAMENTAS PARA IRRADIAÇÃO, OUTROS	210,39									210,39					
301 02	IMOVEIS URBANOS COM FINALIDADE OPERATIVA (DOMÍNIO PRIVADO), EDIFICAÇÕES PARA SERVIÇOS, INSTALAÇÃO DE SERVIÇOS DE NATUREZA ESCOLAR	4.676.843,51	3.434.713,07			31.778,80	31.778,80			64.204,13	1.306.334,57	64.204,13	4.708.622,31	3.402.287,74	31.778,80	-32.425,33
301 02	IMOVEIS URBANOS COM FINALIDADE OPERATIVA (DOMÍNIO PRIVADO), EDIFICAÇÕES PARA SERVIÇOS, OUTROS EDÍFIOS PARA O SECTOR DOS SERVIÇOS	6.486,09	1.945,80							324,24	4.864,53	324,24	6.486,09	1.621,56		-324,24
	Total	4.685.905,90	3.437.117,78			31.778,80	31.778,80			64.757,81	1.313.545,93	64.757,81	4.717.664,70	3.404.138,77	31.778,80	-32.979,01

ENTIDADE
M.T.H.

Data de Emissão : 2020/03/12

MAPA SÍNTESE DOS BENS INVENTARIADOS

CONTA IMOBILIZADO : 42.2.1.06

- Escolas

CL. Tipo Bem	Designacao	Patrimonio inicial		Acréscimos Patrimoniais				Diminuições Patrimoniais			Patrimonio Final		Variação Patrimonial			
		Bruto	Líquido	Aquisições	Reavaliações e outras alterações	Grandes reparações ou melhorias	Total	Abates	Desvalorizações	Amortizações Do exercício	Acumuladas	Total	Bruto	Líquido	Bruta	Líquida
(1)	(2)	(3)	(4)	(5)	(6)	(7)	(8=5+6+7)	(9)	(10)	(11)	(12)	(13=9+10+11)	(14=3+8-9-10)	(15=14-12)	(16=14-3)	(17=15-4)
301 04	99 IMOVEIS URBANOS COM FINALIDADE OPERATIVA (DOMINIO PRIVADO), CONSTRUÇÕES DIVERSAS , OUTRAS CONSTRUÇÕES	367.322,09	86.388,08							18.915,92	299.849,93	18.915,92	367.322,09	67.472,16		-18.915,92
	Total	5.053.227,99	3.523.505,86		31.778,80		31.778,80			83.673,73	1.613.395,86	83.673,73	5.085.006,79	3.471.610,93	31.778,80	-51.894,93

ENTIDADE
M.T.H.

Data de Emissão : 2020/03/12

MAPA SÍNTESE DOS BENS INVENTARIADOS

CONTA IMOBILIZADO : 42.2.1.08

- Outros

CL. Tipo Bem	Designacao	Patrimonio inicial		Acréscimos Patrimoniais				Diminuições Patrimoniais			Patrimonio Final		Variação Patrimonial			
		Bruto	Líquido	Aquisições	Reavaliações e outras alterações	Grandes reparações ou melhorias	Total	Abates	Desvalorizações	Amortizações Do exercício	Acumuladas	Total	Bruto	Líquido	Bruta	Líquida
(1)	(2)	(3)	(4)	(5)	(6)	(7)	(8=5+6+7)	(9)	(10)	(11)	(12)	(13=9+10+11)	(14=3+8-9-10)	(15=14-12)	(16=14-3)	(17=15-4)
107 05	EQUIPAMENTO DE CONFORTO, HIGIENE E DE UTILIZACAO COMM, EQUIP. DE AQUECIMENTO DE AMBIENTE E AQUECEDORES DE ÁGUA DOM. , OUTRO EQUIPAMENTO DE USO ESPECIFICO	229,61									229,61		229,61			
301 01	01 IMOVEIS URBANOS COM FINALIDADE OPERATIVA (DOMINIO PRIVADO), HABITAÇÕES , CASAS DE FUNÇÃO	24.939,90	24.004,65	304.800,68			304.800,68			126.789,29	127.724,54	126.789,29	329.740,58	202.016,04	304.800,68	178.011,39
301 01	02 IMOVEIS URBANOS COM FINALIDADE OPERATIVA (DOMINIO PRIVADO), HABITAÇÕES , HABITAÇÕES SOCIAIS	58.547,74	43.320,94							15.580,93	15.580,93	15.580,93	37.589,36	22.008,43	37.589,36	22.008,43
301 02	02 IMOVEIS URBANOS COM FINALIDADE OPERATIVA (DOMINIO PRIVADO), EDIFICAÇÕES PARA SERVIÇOS , OUTROS EDIFÍCIOS PARA O SECTOR DOS SERVIÇOS	22.904,30	21.215,01							238,32	1.927,61	238,32	22.904,30	20.976,69		-238,32
301 02	99 IMOVEIS URBANOS COM FINALIDADE OPERATIVA (DOMINIO PRIVADO), EDIFICAÇÕES PARA NATUREZA CULTURAL	15.000,45	6.000,00							750,00	9.750,45	750,00	15.000,45	5.250,00		-750,00
301 04	99 IMOVEIS URBANOS COM FINALIDADE OPERATIVA (DOMINIO PRIVADO), CONSTRUÇÕES DIVERSAS , OUTRAS CONSTRUÇÕES	884.767,74	379.507,97							34.115,88	539.375,65	34.115,88	884.767,74	345.392,09		-34.115,88
301 08	04 IMOVEIS URBANOS COM FINALIDADE OPERATIVA (DOMINIO PRIVADO), COM FINALIDADE SOCIO-CULTURAL, MUSEUS	69.831,71	58.583,63							468,72	11.716,80	468,72	69.831,71	58.114,91		-468,72
	Total	1.076.221,45	532.632,20	342.390,04			342.390,04			179.393,70	722.982,95	179.393,70	1.418.611,49	655.624,54	342.390,04	162.996,34

Ano : 2019

Pagina: 9

Ano : 2019

Pagina: 9

MAPA SÍNTESE DOS BENS INVENTARIADOS

CONTA IMOBILIZADO : 42.2.1.08 - Outros

Data de Emissão : 2020/03/12

Cl. Tipo Bem	Designacao	Patrimonio inicial		Acréscimos Patrimoniais				Diminuições Patrimoniais			Patrimonio Final			Variação Patrimonial		
		Bruto	Líquido	Aquisições	Reavaliações e outras alterações	Grandes reparações ou melhorias	Total	Abates	Desvalorizações	Amortizações	Total	Bruto	Líquido	Bruta	Líquida	
(1)	(2)	(3)	(4)	(5)	(6)	(7)	(8=5+6+7)	(9)	(10)	(11)	(12)	(13=9+10+11)	(14=3+8-9-10)	(15=14-12)	(16=14-3)	(17=15-4)
301 08	IMOVEIS URBANOS COM FINALIDADE OPERATIVA (DOMINIO PRIVADO) , COM FINALIDADE SOCIO-CULTURAL , IMOVEIS SITUADOS EM ZONA DE PROTECÇÃO	45.000,00	41.417,23	18.492,76			18.492,76			38,52	38,52	38,52	18.492,76	18.454,24	18.492,76	18.454,24
301 08	IMOVEIS URBANOS COM FINALIDADE OPERATIVA (DOMINIO PRIVADO) , COM FINALIDADE SOCIO-CULTURAL , OUTROS IMOV. DE RELEVANCIA HISTORICA E CULTURAL									293,76	3.876,53	293,76	45.000,00	41.123,47		-293,76
	Total	1.121.221,45	574.049,43	360.882,80			360.882,80			179.725,98	726.898,00	179.725,98	1.482.104,25	755.206,25	360.882,80	181.156,82

ENTIDADE

M.T.H.

Data de Emissão : 2020/03/12

MAPA SÍNTESE DOS BENS INVENTARIADOS

CONTA IMOBILIZADO : 42.2.2.01 - Viadutos, arruamentos e obras complementares

Cl. Tipo Bem	Designacao	Patrimonio inicial		Acréscimos Patrimoniais				Diminuições Patrimoniais			Patrimonio Final			Variação Patrimonial		
		Bruto	Líquido	Aquisições	Reavaliações e outras alterações	Grandes reparações ou melhorias	Total	Abates	Desvalorizações	Amortizações	Total	Bruto	Líquido	Bruta	Líquida	
(1)	(2)	(3)	(4)	(5)	(6)	(7)	(8=5+6+7)	(9)	(10)	(11)	(12)	(13=9+10+11)	(14=3+8-9-10)	(15=14-12)	(16=14-3)	(17=15-4)
109 03	EQUIPAMENTO PARA AGRICULTURA E JARDINAGEM , UTENSÍLIOS E FERRAMENTAS PARA JARDINAGEM , CORTADORES	402,55									402,55					
109 03	EQUIPAMENTO PARA AGRICULTURA E JARDINAGEM , UTENSÍLIOS E FERRAMENTAS PARA JARDINAGEM , OUTROS	188.769,10	88.195,79							11.937,46	112.510,77	11.937,46	188.769,10	76.258,33		-11.937,46
301 04	IMOVEIS URBANOS COM FINALIDADE OPERATIVA (DOMINIO PRIVADO) , CONSTRUÇÕES DIVERSAS , OUTRAS CONSTRUÇÕES	822.155,67	488.089,16							37.214,64	371.281,15	37.214,64	822.155,67	450.874,52		-37.214,64
301 05	IMOVEIS URBANOS COM FINALIDADE OPERATIVA (DOMINIO PRIVADO) , INFRA-ESTRUTURAS , RODUVIARIAS	66.200,00	21.063,65							3.009,12	48.145,47	3.009,12	66.200,00	18.054,53		-3.009,12
301 05	IMOVEIS URBANOS COM FINALIDADE OPERATIVA (DOMINIO PRIVADO) , INFRA-ESTRUTURAS , CAMPOS DE AVIAÇÃO									52.161,22	532.339,94	52.161,22	1.077.527,32	545.187,38		-52.161,22
	Total	1.077.527,32	597.348,60													

ENTIDADE

M.T.H.

Data de Emissão : 2020/03/12

ENTIDADE
M.T.M.

Data de Emissão : 2020/03/12

MAPA SÍNTESE DOS BENS INVENTARIADOS

COMTA IMOBILIZADO : 42.2.2.02 - SISTEMAS DE DRENAGEM DE ÁGUAS RESIDUAIS

Classificador Geral		Acréscimos Patrimoniais				Diminuições Patrimoniais				Patrimônio Final			Variação Patrimonial			
Cl. Tipo Bem	Designação	Patrimônio inicial		Aquisições	Reavaliações e outras alterações	Grandes reparações ou melhorias	Total	Abates	Desvalorizações	Amortizações		Bruto	Líquido	Bruta	Líquida	
		Bruto	Líquido							Do exercício	Acumuladas					Total
(1)	(2)	(3)	(4)	(5)	(6)	(7)	(8=5+6+7)	(9)	(10)	(11)	(12)	(13=9+10+11)	(14=3+8-9-10)	(15=14-12)	(16=14-3)	(17=15-4)
117 01 02	ABASTECIMENTO PÚBLICO E ÁGUAS RESIDUAIS , ABASTECIMENTO PÚBLICO E ÁGUAS RESIDUAIS , BOMBAS DE DOSEAMENTO	1.540,82									1.540,82		1.540,82			
117 01 99	ABASTECIMENTO PÚBLICO E ÁGUAS RESIDUAIS , OUTRO EQUIPAMENTO DE USO ESPECÍFICO	991.663,35	292,93							292,93	991.663,35	292,93	991.663,35			-292,93
	Total	993.204,17	292,93							292,93	993.204,17	292,93	993.204,17			-292,93

ENTIDADE
M.T.M.

Data de Emissão : 2020/03/12

MAPA SÍNTESE DOS BENS INVENTARIADOS

COMTA IMOBILIZADO : 42.2.2.04 - ILUMINAÇÃO PÚBLICA

Classificador Geral		Acréscimos Patrimoniais				Diminuições Patrimoniais				Patrimônio Final			Variação Patrimonial			
Cl. Tipo Bem	Designação	Patrimônio inicial		Aquisições	Reavaliações e outras alterações	Grandes reparações ou melhorias	Total	Abates	Desvalorizações	Amortizações		Bruto	Líquido	Bruta	Líquida	
		Bruto	Líquido							Do exercício	Acumuladas					Total
(1)	(2)	(3)	(4)	(5)	(6)	(7)	(8=5+6+7)	(9)	(10)	(11)	(12)	(13=9+10+11)	(14=3+8-9-10)	(15=14-12)	(16=14-3)	(17=15-4)
107 03	EQUIPAMENTO DE CONFORTO, HIGIENE E DE UTILIZAÇÃO COMUM, EQUIPAMENTO E DISPOSITIVOS DE ILUMINAÇÃO/INCLUIDISP.DE ILUMI, CANDEIROS, GLOBOS, LUSTRES, PRAFONIER	1.207,31	452,74								150,90	905,47	1.207,31	301,84		-150,90
107 03 06	EQUIPAMENTO DE CONFORTO, HIGIENE E DE UTILIZAÇÃO COMUM, EQUIPAMENTO E DISPOSITIVOS DE ILUMINAÇÃO/INCLUIDISP.DE ILUMI), PROJECTORES E LUMINÁRIOS	9.008,43	3.560,53	6.143,85			6.143,85			780,03	6.207,93	780,03	15.152,28	8.944,35	6.143,85	5.363,82
107 03 99	EQUIPAMENTO DE CONFORTO, HIGIENE E DE UTILIZAÇÃO COMUM, EQUIPAMENTO E DISPOSITIVOS DE ILUMINAÇÃO/INCLUIDISP.DE ILUMI), OUTRO EQUIPAMENTO E DISPOSITIVO DE ILUMINAÇÃO	2.833,21									2.833,21		2.833,21			
109 03	EQUIPAMENTO PARA AGRICULTURA E JARDINAGEM, UTENSÍLIOS E FERRAMENTAS PARA JARDINAGEM, OUTROS	29,21									29,21		29,21			
301 02	IMÓVEIS URBANOS COM FINALIDADE OPERATIVA (DOMÍNIO PRIVADO), EDIFICAÇÕES PARA SERVIÇOS, OUTROS EDÍFIOS PARA O SECTOR DOS SERVIÇOS															
	Total	13.078,16	4.033,27	6.143,85			6.143,85			930,93	9.975,82	930,93	19.222,01	9.246,19	6.143,85	5.212,92

ENTIDADE
M.T.M.

Data de Emissão: 2020/03/12

MAPA SÍNTESE DOS BENS INVENTARIADOS

CONTA IMOBILIZADO: 42.2.2.04 - ILUMINAÇÃO PÚBLICA

Classificador Geral		Patrimônio inicial		Acréscimos Patrimoniais				Diminuições Patrimoniais				Patrimônio Final		Variação Patrimonial			
Cl.	Tipo Bem	Designação	Bruto	Líquido	Aquisições	Reavaliações e outras alterações	Grandes reparações ou melhorias	Total	Abates	Desvalorizações	Amortizações Do exercício	Amortizações Acumuladas	Total	Bruto	Líquido	Bruta	Líquida
301	04	99	4.842,07	1.815,76	(5)	(6)	(7)	(8=5+6+7)	(9)	(10)	(11)	(12)	(13=9+10+11)	(14=3+8-9-10)	(15=14-12)	(16=14-3)	(17=15-4)
			17.920,23	5.849,03	6.143,85			6.143,85			226,92	3.253,23	226,92	4.842,07	1.588,84		-226,92
		Total									1.157,85	13.229,05	1.157,85	24.064,08	10.835,03	6.143,85	4.986,00

ENTIDADE
M.T.M.

Data de Emissão: 2020/03/12

MAPA SÍNTESE DOS BENS INVENTARIADOS

CONTA IMOBILIZADO: 42.2.2.05 - PARQUES E JARDINS

Classificador Geral		Patrimônio inicial		Acréscimos Patrimoniais				Diminuições Patrimoniais				Patrimônio Final		Variação Patrimonial			
Cl.	Tipo Bem	Designação	Bruto	Líquido	Aquisições	Reavaliações e outras alterações	Grandes reparações ou melhorias	Total	Abates	Desvalorizações	Amortizações Do exercício	Amortizações Acumuladas	Total	Bruto	Líquido	Bruta	Líquida
106	01	99	3.217,82		(5)	(6)	(7)	(8=5+6+7)	(9)	(10)	(11)	(12)	(13=9+10+11)	(14=3+8-9-10)	(15=14-12)	(16=14-3)	(17=15-4)
			1.479,15								1.479,15	1.479,15	1.479,15	1.479,15			
109	03	03A	1.135,36								1.135,36	1.135,36	1.135,36	1.135,36			
109	03	04	2.365,83								2.365,83	2.365,83	2.365,83	2.365,83			
117	01	03	1.516,66								1.516,66	1.516,66	1.516,66	1.516,66			
301	02	99	9.714,82								9.714,82	9.714,82	9.714,82	9.714,82			
		Total															

ENTIDADE
M.T.M.

Data de Emissão : 2020/03/12

MAPA SÍNTESE DOS BENS INVENTARIADOS

CONTA IMOBILIZADO : 42.2.2.05 - PARQUES E JARDINS

Ano : 2019

Página: 13

Classificador Geral		Patrimonio inicial		Acréscimos Patrimoniais			Diminuições Patrimoniais			Patrimonio Final		Variação Patrimonial			
Cl.	Tipo Bem	Designacao	Bruto	Liquido	Aquisições	Reavaliações e outras alterações	Grandes reparações ou melhorias	Total	Abates	Devalorizações	Amortizações	Bruto	Liquido	Bruta	Liquida
(1)	(2)	(3)	(4)	(5)	(6)	(7)	(8=5+6+7)	(9)	(10)	(11)	(12)	(14=3+8-9-10)	(15=14-12)	(16=14-3)	(17=15-4)
303	01	99	52,50								52,50				
401	04	99	284.141,31	225.910,49						9.412,92	57.643,74	284.141,31	216.497,57		-9.412,92
										9.412,92	77.411,06	293.908,63	216.497,57		-9.412,92
		Total	293.908,63	225.910,49											

ENTIDADE
M.T.M.

Data de Emissão : 2020/03/12

MAPA SÍNTESE DOS BENS INVENTARIADOS

CONTA IMOBILIZADO : 42.2.2.06 - INSTALAÇÕES DESPORTIVAS E RECREATIVAS

Ano : 2019

Página: 13

Classificador Geral		Patrimonio inicial		Acréscimos Patrimoniais			Diminuições Patrimoniais			Patrimonio Final		Variação Patrimonial			
Cl.	Tipo Bem	Designacao	Bruto	Liquido	Aquisições	Reavaliações e outras alterações	Grandes reparações ou melhorias	Total	Abates	Devalorizações	Amortizações	Bruto	Liquido	Bruta	Liquida
(1)	(2)	(3)	(4)	(5)	(6)	(7)	(8=5+6+7)	(9)	(10)	(11)	(12)	(14=3+8-9-10)	(15=14-12)	(16=14-3)	(17=15-4)
104	04	15	534,14								534,14				
106	01	99	40.920,00	15.345,00						5.114,58	30.689,58	40.920,00	10.230,42		-5.114,58
107	01	21	28.000,01								28.000,01				
107	06	04	3.588,22								3.588,22				
107	06	05	2.430,77								2.430,77				
107	08	01	2.458,48								2.458,48				
110	03	05	311,90								311,90				
		Total	78.243,52	15.345,00						5.114,58	68.013,10	78.243,52	10.230,42		-5.114,58

ENTIDADE
M.T.N.

Data de Emissão : 2020/03/12

PARA SÍNTESE DOS BENS INVENTARIADOS

CONTA IMOBILIZANDO : 42.2.2.06 - INSTALAÇÕES DESPORTIVAS E RECREATIVAS

Ano : 2019

Página: 14

Cl. Tipo Bem	Classificador Geral	Patrimônio Inicial		Acréscimos Patrimoniais			Diminuições Patrimoniais			Patrimônio Final		Variação Patrimonial				
		Bruto	Líquido	Aquisições	Reavaliações e outras alterações	Grandes reparações ou melhorias	Total	Abates	Desvalorizações	Amortizações	Bruto	Líquido	Bruta	Líquida		
(1)	(2)	(3)	(4)	(5)	(6)	(7)	(8=5+6+7)	(9)	(10)	(11)	(12)	(13=9+10+11)	(14=3+8-9-10)	(15=14-12)	(16=14-3)	(17=15-4)
110 20 03A	EQUIPAMENTO E MATERIAL PARA A INDÚSTRIA , EQUIPAMENTO PARA MANEJO DE TRANSPORTE DE MATERIAL , CARROS DE MÃO	90,45									90,45		90,45			
117 01 02	ABASTECIMENTO PÚBLICO E ÁGUAS RESIDUAIS RESIDUAIS , BOMBAS DE DOSEAMENTO	956,44									956,44		956,44			
117 02 01	ABASTECIMENTO PÚBLICO E ÁGUAS RESIDUAIS , EQUIPAMENTO PARA OS SISTEMAS DE DESINFECÇÃO , BOMBAS DOSEADORAS DE HIPOCLORITO DE SÓDIO	2.546,12									2.546,12		2.546,12			
118 05 04	OUTROS BENS , EQUIPAMENTO PUBLICITÁRIO , PLACAS DE IDENTIFICAÇÃO	101,24									101,24		101,24			
301 02 02	IMOVEIS URBANOS COM FINALIDADE OPERATIVA (DOMÍNIO PRIVADO) , EDIFICAÇÕES PARA SERVIÇOS , INSTALAÇÃO DE SERVIÇOS DE NATUREZA CULTURAL	1.589,45	635,79							79,44	1.033,10	79,44	1.589,45	556,35		-79,44
301 04 02	IMOVEIS URBANOS COM FINALIDADE OPERATIVA (DOMÍNIO PRIVADO) , CONSTRUÇÕES DIVERSAS	1.367.912,06	695.999,78							73.810,08	745.722,36	73.810,08	1.367.912,06	622.189,70		-73.810,08
301 04 03	IMOVEIS URBANOS COM FINALIDADE OPERATIVA (DOMÍNIO PRIVADO) , CONSTRUÇÕES DIVERSAS	635.041,70	440.372,45							14.990,76	209.660,01	14.990,76	635.041,70	425.381,69		-14.990,76
301 06 99	IMOVEIS URBANOS COM FINALIDADE OPERATIVA (DOMÍNIO PRIVADO) , TERRENOS INCLUIDOS EM PLANOS DE URB. COM CAPACIDADE CONSTR. , OUTROS TERRENOS															
401 04 03	IMOVEIS URBANOS COM FINALIDADE OPERATIVA (DOMÍNIO PÚBLICO) , CONSTRUÇÕES DIVERSAS	7.745,67	6.186,00							93,72	1.653,39	93,72	7.745,67	6.092,28		-93,72
	Total	2.094.226,65	1.150.539,02							94.088,58	1.029.776,21	94.088,58	2.094.226,65	1.064.450,44		-94.088,58

ENTIDADE

M.T.M.

Data de Emissão : 2020/03/12

MAPA SÍNTESE DOS BENS INVENTARIADOS

CONTA IMOBILIZADO : 42.2.2.07 - CAPTAÇÃO E DISTRIBUIÇÃO DE ÁGUA

Ano : 2019

Página: 15

Classificador Geral		Patrimônio inicial		Acréscimos Patrimoniais				Diminuições Patrimoniais				Patrimônio Final		Variação Patrimonial		
Cl. Tipo Bem	Designação	Bruto	Líquido	Aquisições	Reavaliações e outras alterações	Grandes reparações ou beneficiações	Total	Abates	Devalorizações	Do exercício	Amortizações Acumuladas	Total	Bruto	Líquido	Bruta	Líquida
(1)	(2)	(3)	(4)	(5)	(6)	(7)	(8=5+6+7)	(9)	(10)	(11)	(12)	(13=9+10+11)	(14=3+8-9-10)	(15=14-12)	(16=14-3)	(17=15-4)
108 01 99	EQUIPAMENTO DE TRANSPORTE (EXCLUÍDOS VEÍCULOS AUTOMÓVEIS), MATERIAL POLANTE OU DE TRANSPORTE, OUTRO MATERIAL E EQUIPAMENTO DE TRANSPORTES	337,76									337,76		337,76			
110 04 99	EQUIPAMENTO E MATERIAL PARA A INDÚSTRIA, CONSTRUÇÕES DE PRE-FABRICADOS E EQUIPAMENTO PARA CONST.CIVIL, OUTROS EQUIPAMENTOS E MATERIAIS UTILIZADOS EM CONSTRUÇÃO CIVIL	2.155,53									2.155,53		2.155,53			
117 01 99	ABASTECIMENTO PÚBLICO E ÁGUAS RESIDUAIS RESIDUAIS, OUTRO EQUIPAMENTO DE USO ESPECÍFICO	1.613,69									1.613,69		1.613,69			
117 02 01	ABASTECIMENTO PÚBLICO E ÁGUAS RESIDUAIS, EQUIPAMENTO PARA OS SISTEMAS DE DESINFECÇÃO, BOMBAS DOSEADORAS DE HIPOCLORITO DE SÓDIO	2.296,90									2.296,90		2.296,90			
117 02 99	ABASTECIMENTO PÚBLICO E ÁGUAS RESIDUAIS, EQUIPAMENTO PARA OS SISTEMAS DE DESINFECÇÃO, OUTRO EQUIPAMENTO DE USO ESPECÍFICO	2.283,73									2.283,73		2.283,73			
301 04 99	IMÓVEIS URBANOS COM FINALIDADE OPERATIVA (DOMÍNIO PRIVADO), CONSTRUÇÕES DIVERSAS, OUTRAS CONSTRUÇÕES	23.690,61	500,44							62,52	23.252,69	62,52	23.690,61	437,92		-62,52
403 01 02	OUTROS RECURSOS NATURAIS (DOMÍNIO PÚBLICO), OUTROS IMÓVEIS, POÇOS E RESERVATÓRIOS	7.545,17									7.545,17		7.545,17			
	Total	39.923,39	500,44							62,52	39.485,47	62,52	39.923,39	437,92		-62,52

ENTIDADE
M.T.M.

Data de Emissão : 2020/03/12

MAPA SÍNTESE DOS BENS INVENTARIADOS

CONTA IMOBILIZADO : 42.2.2.09 - SINALIZAÇÃO E TRANSITO

Cl. Tipo Bem	Designação	Patrimônio inicial		Acréscimos Patrimoniais				Diminuições Patrimoniais				Patrimônio Final		Variação Patrimonial			
		Bruto	Líquido	Aquisições	Reavaliações e outras alterações	Grandes reparações ou melhorias	Total	Abates	Desvalorizações	Amortizações		Bruto	Líquido	Bruta	Líquida		
										Do exercício	Acumuladas					Total	
(1)	(2)	(3)	(4)	(5)	(6)	(7)	(8=5+6+7)	(9)	(10)	(11)	(12)	(13=9+10+11)	(14=3+8-9-10)	(15=14-12)	(16=14-3)	(17=15-4)	
112 01 99	EQUIPAMENTO SINALIZAÇÃO, ALARME, INCENDIOS E SEGURANCA. , EQUIPAMENTO DE COMBATE A INCENDIOS , OUTRO EQUIPAMENTO DE UTILIZAÇÃO ESPECIFICA	7.128,30									7.128,30						
112 03 03	EQUIPAMENTO SINALIZAÇÃO, ALARME, INCENDIOS E SEGURANCA. , SISTEMAS DE SINALIZAÇÃO DE ALARME , DISPOSITIVOS DE SINALIZAÇÃO	9.865,59	1.585,75	5.303,97			5.303,97			3.488,96	11.768,80	3.488,96	15.169,56	3.400,76	5.303,97	1.815,01	
112 03 06	EQUIPAMENTO SINALIZAÇÃO, ALARME, INCENDIOS E SEGURANCA. , SISTEMAS DE SINALIZAÇÃO DE ALARME , TRIÂNGULOS DE SINALIZAÇÃO	7.853,47	1.023,35							511,68	7.341,80	511,68	7.853,47	511,67		-511,68	
112 03 99	EQUIPAMENTO SINALIZAÇÃO, ALARME, INCENDIOS E SEGURANCA. , SISTEMAS DE SINALIZAÇÃO DE ALARME , OUTRO EQUIPAMENTO DE USO ESPECIFICO	5.586,26									5.586,26						
	Total	30.433,62	2.609,10	5.303,97			5.303,97			4.000,64	31.825,16	4.000,64	35.737,59	3.912,43	5.303,97	1.303,33	

Ano : 2019

Página: 16

ENTIDADE
M.T.M.

Data de Emissão : 2020/03/12

MAPA SÍNTESE DOS BENS INVENTARIADOS

CONTA IMOBILIZADO : 42.2.2.12 - CEMITERIOS

Cl. Tipo Bem	Designação	Patrimônio inicial		Acréscimos Patrimoniais				Diminuições Patrimoniais				Patrimônio Final		Variação Patrimonial			
		Bruto	Líquido	Aquisições	Reavaliações e outras alterações	Grandes reparações ou melhorias	Total	Abates	Desvalorizações	Amortizações		Bruto	Líquido	Bruta	Líquida		
										Do exercício	Acumuladas					Total	
(1)	(2)	(3)	(4)	(5)	(6)	(7)	(8=5+6+7)	(9)	(10)	(11)	(12)	(13=9+10+11)	(14=3+8-9-10)	(15=14-12)	(16=14-3)	(17=15-4)	
301 02 99	IMOVEIS URBANOS COM FINALIDADE OPERATIVA (DOMINIO PRIVADO) , EDIFICAÇÕES PARA SERVIÇOS , OUTROS EDIFÍCIOS PARA O SECTOR DOS SERVIÇOS	190,00															
401 04 05	IMOVEIS URBANOS COM FINALIDADE OPERATIVA (DOMINIO PUBLICO) , CONSTRUÇÕES DIVERSAS , CEMITERIOS	2.768,01									2.768,01						
	Total	2.958,01									2.958,01						

Ano : 2019

Página: 16

ENTIDADE
M.T.M.

Data de Emissão : 2020/03/12

MAPA SÍNTESE DOS BENS INVENTARIADOS

CONTA IMOBILIZADO : 42.2.2.13 - OUTROS

Cl. Tipo Bem	Designação	Patrimônio inicial		Acréscimos Patrimoniais				Diminuições Patrimoniais				Patrimônio Final			Variação Patrimonial	
		Bruto	Líquido	Aquisições e outras alterações	Grandes reparações ou melhorias	Total	Abates	Desvalorizações	Amortizações Do exercício	Amortizações Acumuladas	Total	Bruto	Líquido	Bruta	Líquida	
(1)	(2)	(3)	(4)	(5)	(6)	(7)	(8=5+6+7)	(9)	(10)	(11)	(12)	(13=9+10+11)	(14=3+8-9-10)	(15=14-12)	(16=14-3)	(17=15-4)
110 25 01	EQUIPAMENTO E MATERIAL PARA A INDÚSTRIA , BOMBAS E COMPRESSORES , BOMBAS A MOTOR	503,99									503,99					
301 02 04	IMOVEIS URBANOS COM FINALIDADE OPERATIVA (DOMÍNIO PRIVADO) , EDIFICAÇÕES PARA SERVIÇOS , INSTALAÇÃO DE SERVIÇOS DE NATUREZA ESCOLAR	60.347,48	24.156,64							3.019,56	39.210,40	3.019,56	60.347,48	21.137,08		-3.019,56
301 04 01	IMOVEIS URBANOS COM FINALIDADE OPERATIVA (DOMÍNIO PRIVADO) , CONSTRUÇÕES DIVERSAS , PARQUES DE VIATURAS	54.859,00	10.637,71							3.612,60	47.633,89	3.612,60	54.859,00	7.225,11		-3.612,60
301 04 99	IMOVEIS URBANOS COM FINALIDADE OPERATIVA (DOMÍNIO PRIVADO) , CONSTRUÇÕES DIVERSAS , OUTRAS CONSTRUÇÕES	2.526.588,16	1.457.639,96	4.900,00			4.900,00			121.710,63	1.190.658,83	121.710,63	2.531.488,16	1.340.829,33	4.900,00	-116.810,63
301 04 99	IMOVEIS URBANOS COM FINALIDADE OPERATIVA (DOMÍNIO PRIVADO) , CONSTRUÇÕES DIVERSAS , OUTRAS CONSTRUÇÕES	553,14	193,58							27,62	387,18	27,62	553,14	165,96		-27,62
301 05 99	IMOVEIS URBANOS COM FINALIDADE OPERATIVA (DOMÍNIO PRIVADO) , INFRA-ESTRUTURAS , OUTRAS INFRA-ESTRUTURAS	78.455,96								78.455,96			78.455,96			
301 08 04	IMOVEIS URBANOS COM FINALIDADE OPERATIVA (DOMÍNIO PRIVADO) , COM FINALIDADE SOCIO-CULTURAL , MUSEUS	208.989,95	193.279,52							1.464,24	17.174,67	1.464,24	208.989,95	191.815,28		-1.464,24
401 04 99	IMOVEIS URBANOS COM FINALIDADE OPERATIVA (DOMÍNIO PÚBLICO) , CONSTRUÇÕES DIVERSAS , OUTRAS CONSTRUÇÕES	33.159,47	16.579,75							1.657,98	18.237,70	1.657,98	33.159,47	14.921,77		-1.657,98
401 05 99	IMOVEIS URBANOS COM FINALIDADE OPERATIVA (DOMÍNIO PÚBLICO) , INFRA-ESTRUTURAS , OUTRAS INFRA-ESTRUTURAS	379,58								379,58			379,58			
	Total	2.963.836,73	1.702.687,16	4.900,00			4.900,00			131.492,63	1.392.642,20	131.492,63	2.968.736,73	1.576.094,53	4.900,00	-126.592,63

ENTIDADE
M.T.M.

Data de Emissão : 2020/03/12

MAPA SÍNTESE DOS BENS INVENTARIADOS

CONTA IMOBILIZADO : 42.3.1 - MAQUINHARIA E EQUIPAMENTO

Cl. Tipo Bem	Designação	Patrimônio inicial		Acréscimos Patrimoniais				Diminuições Patrimoniais				Patrimônio Final			Variação Patrimonial	
		Bruto	Líquido	Aquisições e outras alterações	Grandes reparações ou melhorias	Total	Abates	Desvalorizações	Amortizações Do exercício	Amortizações Acumuladas	Total	Bruto	Líquido	Bruta	Líquida	
(1)	(2)	(3)	(4)	(5)	(6)	(7)	(8=5+6+7)	(9)	(10)	(11)	(12)	(13=9+10+11)	(14=3+8-9-10)	(15=14-12)	(16=14-3)	(17=15-4)
102 01 01	EQUIPAMENTO DE TELECOMUNICAÇÕES , EQUIP. TELECOM. E SISTEMAS INTERCOM. DE DIF. SOMBRA , CENTRAL TELEFONICA (PPCA)	745,50									745,50		745,50			
	Total	745,50									745,50		745,50			

ENTIDADE
M.T.M.

Data de Emissão : 2020/03/12

MAPA SÍNTESE DOS BENS INVENTARIADOS

CONTA IMOBILIZADO : 42.3.1 - MAQUINARIA E EQUIPAMENTO

Q. Neto

Ano : 2019
Página: 18

Cl. Tipo Bem	Designação	Patrimônio Inicial		Acréscimos Patrimoniais					Diminuições Patrimoniais			Patrimônio Final		Variação Patrimonial		
		Bruto (3)	Líquido (4)	Aquisições (5)	Reavaliações e outras alterações (6)	Grandes reparações ou melhorias (7)	Total (8=5+6+7)	Abates (9)	Desvalorizações (10)	Amortizações		Bruto (14=3+8-9-10)	Líquido (15=14-12)	Bruta (16=14-3)	Líquida (17=15-4)	
										Do exercício (11)	Acumuladas (12)					Total (13=9+10+11)
102 01	EQUIPAMENTO DE TELECOMUNICAÇÕES , EQUIP. TELECOM. E SISTEMAS INTERCOM. DE DIF. SONORA , CONSOLE DE GESTÃO/OPERAÇÃO REDE RADIO	275,00									275,00					
102 01 02	EQUIP. TELECOM. E SISTEMAS INTERCOM. DE DIF. SONORA , CONSOLE DE GESTÃO/OPERAÇÃO REDE RADIO			1.687,76			1.687,76				409,08				1.278,68	
102 01 07	EQUIPAMENTO DE TELECOMUNICAÇÕES , EQUIP. TELECOM. E SISTEMAS INTERCOM. DE DIF. SONORA , EQUIPAMENTO DE RADIIONAVEGAÇÃO	5.258,42		1.267,70			1.267,70				463,04				804,66	
102 01 08	EQUIPAMENTO DE TELECOMUNICAÇÕES , EQUIP. TELECOM. E SISTEMAS INTERCOM. DE DIF. SONORA , EQUIPAMENTO DE REGISTO E REPRODUÇÃO DE SOM	2.120,00	1.817,14								302,88				-302,88	
102 01 09	EQUIPAMENTO DE TELECOMUNICAÇÕES , EQUIP. TELECOM. E SISTEMAS INTERCOM. DE DIF. SONORA , EQUIPAMENTO DE SUPERVISÃO E CONTROLO	668,64									668,64					
102 01 12	EQUIPAMENTO DE TELECOMUNICAÇÕES , EQUIP. TELECOM. E SISTEMAS INTERCOM. DE DIF. SONORA , TELECOPIADORES (fax)	7.490,79									7.490,79					
102 01 13	EQUIPAMENTO DE TELECOMUNICAÇÕES , EQUIP. TELECOM. E SISTEMAS INTERCOM. DE DIF. SONORA , TELEFONES	896,30	198,17	879,00			879,00				227,28		71,42		807,58	651,72
102 01 14	EQUIPAMENTO DE TELECOMUNICAÇÕES , EQUIP. TELECOM. E SISTEMAS INTERCOM. DE DIF. SONORA , TELEMÓVEIS	301,59									301,59					
102 01 17	EQUIPAMENTO DE TELECOMUNICAÇÕES , EQUIP. TELECOM. E SISTEMAS INTERCOM. DE DIF. SONORA , TERMINAL DE RADIO PORTÁTI	632,66	395,42								79,08				-79,08	
102 01 20	EQUIPAMENTO DE TELECOMUNICAÇÕES , EQUIP. TELECOM. E SISTEMAS INTERCOM. DE DIF. SONORA , TORRE DE COMUNICAÇÕES E ANTENAS	52.290,33	335,06								169,50				-169,50	
102 01 99	EQUIPAMENTO DE TELECOMUNICAÇÕES , EQUIP. TELECOM. E SISTEMAS INTERCOM. DE DIF. SONORA , Outro material, aparelhos, utens. e instal. de uso específico	280,00									280,00					
103 02 08	EQUIPAMENTO E MATERIAL DE ESCRITÓRIO E DE REPROGRAFIA , MÁQUINAS DE ESCRITÓRIO , FURADORES	715,89									715,89					
103 02 09	EQUIPAMENTO E MATERIAL DE ESCRITÓRIO E DE REPROGRAFIA , MÁQUINAS DE ESCRITÓRIO , REGISTRADORES	17.650,17									17.650,17					
103 03 01	EQUIPAMENTO E MATERIAL DE ESCRITÓRIO E DE REPROGRAFIA , EQUIPAMENTO DE REPROGRAFIA , Fotocopiadoras	2.336,88	781,93								390,96				-390,96	
103 03 03	EQUIPAMENTO E MATERIAL DE ESCRITÓRIO E DE REPROGRAFIA , EQUIPAMENTO DE REPROGRAFIA , Guilhotinas															
Total		91.662,17	3.531,72	3.834,46			3.834,46				2.041,82		71,42		3.763,04	1.792,64

F1
288

ENTIDADE
M.T.M.

Data de Emissão : 2020/03/12

MAPA SÍNTESE DOS BENS INVENTARIADOS

CONTA IMOBILIZADO : 42.3.1 - MAQUINARIA E EQUIPAMENTO

Ano : 2019

Pagina: 19

Cl. Tipo Bem	Designação	Patrimônio Inicial		Acréscimos Patrimoniais					Diminuições Patrimoniais			Patrimônio Final		Variação Patrimonial		
		Bruto	Líquido	Aquisições	Reavaliações e outras alterações	Grandes reparações ou melhorias	Total	Abates	Desvalorizações	Amortizações	Total	Bruto	Líquido	Bruta	Líquida	
(1)	(2)	(3)	(4)	(5)	(6)	(7)	(8=5+6+7)	(9)	(10)	(11)	(12)	(13=9+10+11)	(14=3+8-9-10)	(15=14-12)	(16=14-3)	(17=15-4)
103 03 05	EQUIPAMENTO E MATERIAL DE ESCRITÓRIO E DE REPROGRAFIA, EQUIPAMENTO DE REPROGRAFIA, Máquinas de Encadernar	5.431,42	2.052,57							1.026,27	4.405,12	1.026,27	5.431,42	1.026,30		-1.026,27
104 01 10	EQUIPAMENTO PARA INVESTIGAÇÃO, DE MEDIDA E DE UTILIZAÇÃO TEC, EQUIP.MATERIAL DE LABORATÓRIO, Estufas	1.400,00									1.400,00		1.400,00			
104 06 02	EQUIPAMENTO PARA INVESTIGAÇÃO, DE MEDIDA E DE UTILIZAÇÃO TEC, INSTRUMENTOS ÓPTICOS E EQUIPAMENTO FOTOGRÁFICO E CINEMATOGRA, APARELHOS ÓPTICOS	61.691,33	29.914,74	8.000,00			8.000,00			1.994,28	2.400,00	1.994,28	61.691,33	27.920,46	8.000,00	5.600,00
104 06 18	EQUIPAMENTO PARA INVESTIGAÇÃO, DE MEDIDA E DE UTILIZAÇÃO TEC, INSTRUMENTOS ÓPTICOS E EQUIPAMENTO FOTOGRÁFICO E CINEMATOGRA, ECRÃS	16.175,13	1.613,52							403,44	14.965,05	403,44	16.175,13	1.210,08		-403,44
104 06 19	EQUIPAMENTO PARA INVESTIGAÇÃO, DE MEDIDA E DE UTILIZAÇÃO TEC, INSTRUMENTOS ÓPTICOS E EQUIPAMENTO FOTOGRÁFICO E CINEMATOGRA, MÁQUINAS DE FILMAR	572,33									572,33		572,33			
104 06 26	EQUIPAMENTO PARA INVESTIGAÇÃO, DE MEDIDA E DE UTILIZAÇÃO TEC, INSTRUMENTOS ÓPTICOS E EQUIPAMENTO FOTOGRÁFICO E CINEMATOGRA, MÁQUINAS FOTOGRÁFICAS	4.404,06	880,80							880,80	4.404,06		4.404,06			-880,80
104 07 17	EQUIPAMENTO PARA INVESTIGAÇÃO, DE MEDIDA E DE UTILIZAÇÃO TEC, EQUIPAMENTO DE DESENHO, TOPOGRAFIA E CAPTOGRAFIA, MÁQUINAS DE DESENHAR	972,54									972,54		972,54			
106 02 02	EQUIPAMENTO E MATERIAL RECREATIVO, DESPORTIVO, EDUCAÇÃO, CULTU, EQUIPAMENTO ESCOLAR, ARDOSEAS	5.160,00									5.160,00		5.160,00			
106 03 01	EQUIPAMENTO E MATERIAL RECREATIVO, DESPORTIVO, EDUCAÇÃO, CULTU, EQUIPAMENTO E MATERIAL AUDIO-VISUAL, AMPLIFICADORES	28.931,50									28.931,50		28.931,50			
106 03 03	EQUIPAMENTO E MATERIAL RECREATIVO, DESPORTIVO, EDUCAÇÃO, CULTU, EQUIPAMENTO E MATERIAL AUDIO-VISUAL, COLUNAS PARA REPRODUÇÃO DE SOM	20.497,27									20.497,27		20.497,27			
106 03 05	EQUIPAMENTO E MATERIAL RECREATIVO, DESPORTIVO, EDUCAÇÃO, CULTU, EQUIPAMENTO E MATERIAL AUDIO-VISUAL, COMPAG-DISC	1.200,00									1.200,00		1.200,00			
106 03 07	EQUIPAMENTO E MATERIAL RECREATIVO, DESPORTIVO, EDUCAÇÃO, CULTU, EQUIPAMENTO E MATERIAL AUDIO-VISUAL, ECRÃS	17.478,47									17.478,47		17.478,47			
	Total	255.576,22	37.993,35	11.834,46			11.834,46	71,42		8.746,61	226.258,06	8.818,03	267.339,26	41.081,20	11.763,04	3.087,85

ENTIDADE
M.T.M.

Data de Emissão : 2020/03/12

TABELA SÍNTESE DOS BENS INVENTARIADOS

CONTA IMOBILIZADO : 42.3.1 - MAQUINARIA E EQUIPAMENTO

Ano : 2019

Página: 20

Cl.	Tipo Bem	Designação	Patrimônio Inicial		Acréscimos Patrimoniais				Diminuições Patrimoniais			Patrimônio Final		Variação Patrimonial		
			Bruto	Líquido	Aquisições e outras alterações	Grandes reparações ou melhorias	Total	Abates	Desvalorizações	Amortizações Do exercício	Amortizações Acumuladas	Total	Bruto	Líquido	Bruta	Líquida
(1)	(2)	(3)	(4)	(5)	(6)	(7)	(8=5+6+7)	(9)	(10)	(11)	(12)	(13=9+10+11)	(14=3+8-9-10)	(15=14-12)	(16=14-3)	(17=15-4)
106 03 10		EQUIPAMENTO E MATERIAL RECREATIVO, DESPORTIVO, EDUCACAO, CULTU , EQUIPAMENTO E MATERIAL AUDIO-VISUAL , GRAVADORES E MATERIAL RECREATIVO, DESPORTIVO, EDUCACAO, CULTU , EQUIPAMENTO E MATERIAL AUDIO-VISUAL , GRAVADORES/REPRODUTORES	467,45								467,45		467,45			
106 03 11		EQUIPAMENTO E MATERIAL RECREATIVO, DESPORTIVO, EDUCACAO, CULTU , EQUIPAMENTO E MATERIAL AUDIO-VISUAL , MISTURADORES	5.190,74								5.190,74		5.190,74			
106 03 12		EQUIPAMENTO E MATERIAL RECREATIVO, DESPORTIVO, EDUCACAO, CULTU , EQUIPAMENTO E MATERIAL AUDIO-VISUAL , MISTURADORES	9.092,13								9.092,13		9.092,13			
106 03 14		EQUIPAMENTO E MATERIAL RECREATIVO, DESPORTIVO, EDUCACAO, CULTU , EQUIPAMENTO E MATERIAL AUDIO-VISUAL , PROJECTORES DIVERSOS	50.128,50					700,00			49.428,50	700,00	49.428,50		-700,00	
106 03 15		EQUIPAMENTO E MATERIAL RECREATIVO, DESPORTIVO, EDUCACAO, CULTU , EQUIPAMENTO E MATERIAL AUDIO-VISUAL , RÁDIOS	270,00								270,00		270,00			
106 03 16		EQUIPAMENTO E MATERIAL RECREATIVO, DESPORTIVO, EDUCACAO, CULTU , EQUIPAMENTO E MATERIAL AUDIO-VISUAL , PROJECTORES	480,00								480,00		480,00			
106 03 18		EQUIPAMENTO E MATERIAL RECREATIVO, DESPORTIVO, EDUCACAO, CULTU , EQUIPAMENTO E MATERIAL AUDIO-VISUAL , TELEVISORES	4.610,82	146,35			1.280,00			79,27	4.543,74	79,27	5.890,82	1.347,08	1.280,00	1.200,73
106 03 99		EQUIPAMENTO E MATERIAL RECREATIVO, DESPORTIVO, EDUCACAO, CULTU , EQUIPAMENTO E MATERIAL AUDIO-VISUAL , OUTROS	1.911,52								1.911,52		1.911,52			
106 04 01		EQUIPAMENTO E MATERIAL RECREATIVO, DESPORTIVO, EDUCACAO, CULTU , INSTRUMENTOS MUSICAIS, INCLUINDO EQUIPAMENTO DE ORQUESTRA , ACORDES	451,22								451,22		451,22			
106 04 04		EQUIPAMENTO E MATERIAL RECREATIVO, DESPORTIVO, EDUCACAO, CULTU , INSTRUMENTOS MUSICAIS, INCLUINDO EQUIPAMENTO DE ORQUESTRA , BATERIAS	148,78								148,78		148,78			
106 04 09		EQUIPAMENTO E MATERIAL RECREATIVO, DESPORTIVO, EDUCACAO, CULTU , INSTRUMENTOS MUSICAIS, INCLUINDO EQUIPAMENTO DE ORQUESTRA , AMPLIFICADORES	549,48	261,65						52,32	340,15	52,32	549,48	209,33		-52,32
106 04 10		EQUIPAMENTO E MATERIAL RECREATIVO, DESPORTIVO, EDUCACAO, CULTU , INSTRUMENTOS MUSICAIS, INCLUINDO EQUIPAMENTO DE ORQUESTRA , BATERIAS	228,45								228,45		228,45			
106 04 11		EQUIPAMENTO E MATERIAL RECREATIVO, DESPORTIVO, EDUCACAO, CULTU , INSTRUMENTOS MUSICAIS, INCLUINDO EQUIPAMENTO DE ORQUESTRA , CAIXAS DIVERSAS	86,42								86,42		86,42			
		Total	329.191,73	38.401,35	13.114,46		13.114,46	771,42		8.878,20	298.897,16	9.649,62	341.534,77	42.637,61	12.343,04	4.236,26

ENTIDADE
M.T.M.

Data de Emissão : 2020/03/12

MAPA SÍNTESE DOS BENS INVENTARIADOS

CONTA IMOBILIZADO : 42.3.1
- MAQUINARIA E EQUIPAMENTOAno : 2019
Página: 21

Cl. Tipo Bem	Classificador Geral	Patrimônio Inicial		Acréscimos Patrimoniais				Diminuições Patrimoniais			Patrimônio Final		Variação Patrimonial			
		Bruto	Líquido	Aquisições	Reavaliações e outras alterações	Grandes reparações ou melhorias	Total	Abates	Desvalorizações	Amortizações	Do exercício	Acumuladas	Total	Bruto	Líquido	Bruta
(1)	(2)	(3)	(4)	(5)	(6)	(7)	(8=5+6+7)	(9)	(10)	(11)	(12)	(13=9+10+11)	(14=3+8-9-10)	(15=4-12)	(16=14-3)	(17=15-4)
106 04 32	EQUIPAMENTO E MATERIAL RECREATIVO, DESPORTIVO, EDUCAÇÃO, CULTU, INSTRUMENTOS MUSICAIS, INCLUINDO EQUIPAMENTO DE ORQUESTRA, GUITARRAS	515,27	239,39								515,27	(13=9+10+11)	(14=3+8-9-10)	(15=4-12)	(16=14-3)	(17=15-4)
106 04 43	EQUIPAMENTO E MATERIAL RECREATIVO, DESPORTIVO, EDUCAÇÃO, CULTU, INSTRUMENTOS MUSICAIS, INCLUINDO EQUIPAMENTO DE ORQUESTRA, ÓRGÃOS	446,87								39,89	247,37	39,89	446,87	199,50		-39,89
106 04 47	EQUIPAMENTO E MATERIAL RECREATIVO, DESPORTIVO, EDUCAÇÃO, CULTU, INSTRUMENTOS MUSICAIS, INCLUINDO EQUIPAMENTO DE ORQUESTRA, SAXOFONES	202,44									202,44					
106 04 49	EQUIPAMENTO E MATERIAL RECREATIVO, DESPORTIVO, EDUCAÇÃO, CULTU, INSTRUMENTOS MUSICAIS, INCLUINDO EQUIPAMENTO DE ORQUESTRA, SINTETIZADORES DE SOM	2.090,34									2.090,34					
106 04 60	EQUIPAMENTO E MATERIAL RECREATIVO, DESPORTIVO, EDUCAÇÃO, CULTU, INSTRUMENTOS MUSICAIS, INCLUINDO EQUIPAMENTO DE ORQUESTRA, VIOLINOS	908,38									908,38					
106 04 99	EQUIPAMENTO E MATERIAL RECREATIVO, DESPORTIVO, EDUCAÇÃO, CULTU, INSTRUMENTOS MUSICAIS, INCLUINDO EQUIPAMENTO DE ORQUESTRA, OUTROS INSTRUMENTOS E APARELHOS MUSICAIS	260,84									260,84					
106 05 06	EQUIPAMENTO E MATERIAL RECREATIVO, DESPORTIVO, EDUCAÇÃO, CULTU, LIVROS, PUBLICAÇÕES 3 DOCUMENTOS, LIVROS	113,84									113,84					
106 05 99	EQUIPAMENTO E MATERIAL RECREATIVO, DESPORTIVO, EDUCAÇÃO, CULTU, LIVROS, PUBLICAÇÕES 3 DOCUMENTOS, OUTRAS PUBLICAÇÕES E DOCUMENTOS	286,15									286,15					
107 01 13	EQUIPAMENTO DE CONFORTO, HIGIENE E DE UTILIZAÇÃO COMUM, MOBILIÁRIO E EQUIPAMENTO COMUM (EXCLUI MIBILIÁRIO DE ESCRI.), ESCADAS/ESCADOTES	4.398,36	2.199,17							549,73	2.748,92	549,73	4.398,36	1.649,44		-549,73
107 03 06	EQUIPAMENTO DE CONFORTO, HIGIENE E DE UTILIZAÇÃO COMUM, EQUIPAMENTO E DISPOSITIVOS DE ILUMINAÇÃO (INCLUIDO ISP, DE ILUM.) , PROJECTORES E ILUMINADORES	249.884,25	112.405,72	277,75			277,75				160.946,57	24.768,04	249.512,00	88.565,43	-372,25	-23.840,29
107 04 01	EQUIPAMENTO DE CONFORTO, HIGIENE E DE UTILIZAÇÃO COMUM, EQUIP. DE AR CONDICIONADO E DE CIRCULAÇÃO DE AR, APARELHOS DE AR CONDICIONADO	28.016,83	5.003,02							1.000,56	24.014,37	1.000,56	28.016,83	4.002,46		-1.000,56
107 04 02	EQUIPAMENTO DE CONFORTO, HIGIENE E DE UTILIZAÇÃO COMUM, EQUIP. DE AR CONDICIONADO E DE CIRCULAÇÃO DE AR, CLIMATIZADORES	616.315,30	158.248,65	13.392,21			13.392,21	1.421,42		34.586,42	491.231,65	36.007,84	628.286,09	137.054,44	11.970,79	-21.194,21
	Total			13.392,21			13.392,21	1.421,42		34.586,42	491.231,65	36.007,84	628.286,09	137.054,44	11.970,79	-21.194,21

ENTIDADE

M.T.M.

Data de Emissão : 2020/03/12

MAPA SÍNTESE DOS BENS INVENTARIADOS

CONTA IMOBILIZADO : 42.3.1 - MAQUINARIA E EQUIPAMENTO

Ano : 2019

Página: 22

Cl.	Tipo Bem	Classificador Geral	Patrimonio Inicial		Acréscimos Patrimoniais				Diminuições Patrimoniais			Patrimonio Final		Variação Patrimonial		
			Bruto	Líquido	Aquisições	Reavaliações e outras alterações	Grandes reparações ou melhorias	Total	Abates	Desvalorizações	Amortizações	Total	Bruto	Líquido	Bruta	Líquida
(1)	(2)	(3)	(4)	(5)	(6)	(7)	(8=5+6+7)	(9)	(10)	(11)	(12)	(13=9+10+11)	(14=3+8-9-10)	(15=14-12)	(16=14-3)	(17=15-4)
107 04	04	EQUIPAMENTO DE CONFORTO, HIGIENE E DE UTILIZACAO COMUM, EQUIP. DE AR CONDICIONADO E DE CIRCULACAO DE AR, DESUMIDIFICADORES	5.118,50	1.903,94	69,99		69,99			595,84	3.810,40	595,84	5.188,49	1.378,09	69,99	-525,85
107 04	06	EQUIPAMENTO DE CONFORTO, HIGIENE E DE UTILIZACAO COMUM, EQUIP. DE AR CONDICIONADO E DE CIRCULACAO DE AR, EQUIPAMENTO DE PURIFICACAO DE AR	270,60		270,60		270,60			180,40	180,40	180,40	270,60	90,20	270,60	90,20
107 04	07	EQUIPAMENTO DE CONFORTO, HIGIENE E DE UTILIZACAO COMUM, EQUIP. DE AR CONDICIONADO E DE CIRCULACAO DE AR, EXAUSTORES	697,22							697,22		697,22	697,22			
107 04	10	EQUIPAMENTO DE CONFORTO, HIGIENE E DE UTILIZACAO COMUM, EQUIP. DE AR CONDICIONADO E DE CIRCULACAO DE AR, REFRIGERADORES	527,43							527,43		527,43	527,43			
107 04	14	EQUIPAMENTO DE CONFORTO, HIGIENE E DE UTILIZACAO COMUM, EQUIP. DE AR CONDICIONADO E DE CIRCULACAO DE AR, VENTILADORES	112,97		37,50		37,50			9,36	122,33	9,36	150,47	28,14	37,50	28,14
107 04	15	EQUIPAMENTO DE CONFORTO, HIGIENE E DE UTILIZACAO COMUM, EQUIP. DE AR CONDICIONADO E DE CIRCULACAO DE AR, VENTILADORAS	605,42							605,42		605,42	605,42			
107 05	01	EQUIPAMENTO DE CONFORTO, HIGIENE E DE UTILIZACAO COMUM, EQUIP. DE AQUECIMENTO DE AMBIENTE E AQUECEDORES DE AGUA DOM. , ALIMENTADORES	1.790,55		28,50		28,50			23,75	23,75	23,75	28,50	4,75	28,50	4,75
107 05	02	EQUIPAMENTO DE CONFORTO, HIGIENE E DE UTILIZACAO COMUM, EQUIP. DE AQUECIMENTO DE AMBIENTE E AQUECEDORES DE AGUA DOM. , AQUECEDORES	296.331,71	58.118,24	80,90		80,90			28,88	1.819,43	28,88	1.871,45	52,02	80,90	52,02
107 05	03	EQUIPAMENTO DE CONFORTO, HIGIENE E DE UTILIZACAO COMUM, EQUIP. DE AQUECIMENTO DE AMBIENTE E AQUECEDORES DE AGUA DOM. , CALORIFAS								11.623,68	249.837,15	11.623,68	296.331,71	46.494,56		-11.623,68
107 05	04	EQUIPAMENTO DE CONFORTO, HIGIENE E DE UTILIZACAO COMUM, EQUIP. DE AQUECIMENTO DE AMBIENTE E AQUECEDORES DE AGUA DOM. , CALORIFAS	120,00							120,00		120,00	120,00			
107 05	05	EQUIPAMENTO DE CONFORTO, HIGIENE E DE UTILIZACAO COMUM, EQUIP. DE AQUECIMENTO DE AMBIENTE E AQUECEDORES DE AGUA DOM. , COLECTORES SOLARES	129.358,24	70.365,19						6.396,84	65.389,89	6.396,84	129.358,24	63.968,35		-6.396,84
107 05	06	EQUIPAMENTO DE CONFORTO, HIGIENE E DE UTILIZACAO COMUM, EQUIP. DE AQUECIMENTO DE AMBIENTE E AQUECEDORES DE AGUA DOM. , CONVECTORES	1.937,56							1.937,56		1.937,56	1.937,56			
Total			1.052.914,90	288.636,02	13.879,70		13.879,70	1.421,42		53.445,17	816.302,63	54.866,59	1.065.373,18	245.070,55	12.458,28	-39.565,47

ENTIDADE
M.T.M.

Data de Emissão: 2020/03/12

MAPA SÍNTESE DOS BENS INVENTARIADOS

CONTA IMOBILIZADO: 42.3.1 - MAQUINARIA E EQUIPAMENTO

Cl.	Tipo Bem	Designação	Patrimônio Inicial		Acrescimos Patrimoniais				Diminuições Patrimoniais			Patrimônio Final		Variação Patrimonial		
			Bruto	Líquido	Aquisições e outras alterações	Reavaliações e outras alterações	Grandes reparações ou melhorias	Total	Abates	Desvalorizações	Amortizações	Do exercício	Acumuladas	Total	Bruto	Líquido
(1)	(2)	(3)	(4)	(5)	(6)	(7)	(8=5+6+7)	(9)	(10)	(11)	(12)	(13=9+10+11)	(14=3+8-9-10)	(15=14-12)	(16=14-3)	(17=15-4)
107	08	EQUIPAMENTO DE CONFORTO, HIGIENE E DE UTILIZACAO COMUM, EQUIP. DE AQUECIMENTO DE AMBIENTE E AQUECEDORES DE AGUA DOM. , ESQUENTADORES	592,49								592,49	(13=9+10+11)	(14=3+8-9-10)	(15=14-12)		(17=15-4)
107	09	EQUIPAMENTO DE CONFORTO, HIGIENE E DE UTILIZACAO COMUM, EQUIP. DE AQUECIMENTO DE AMBIENTE E AQUECEDORES DE AGUA DOM. , FOGÕES DE SALA	2.380,00								2.380,00					
107	10	EQUIPAMENTO DE CONFORTO, HIGIENE E DE UTILIZACAO COMUM, EQUIP. DE AQUECIMENTO DE AMBIENTE E AQUECEDORES DE AGUA DOM. , FORNALHAS	3.948,30	3.454,76							986,98	493,44	3.948,30	2.961,32		-493,44
107	14	EQUIPAMENTO DE CONFORTO, HIGIENE E DE UTILIZACAO COMUM, EQUIP. DE AQUECIMENTO DE AMBIENTE E AQUECEDORES DE AGUA DOM. , RADIADORES	225,00								225,00					
107	02	EQUIPAMENTO DE CONFORTO, HIGIENE E DE UTILIZACAO COMUM, EQUIPAMENTO DE COZINHA, EQUIPAMENTO FRIGORIFICO E DE REFRIGERACAO	12.253,51	3.805,30							935,07	935,07	12.253,51	2.870,23		-935,07
107	03	EQUIPAMENTO DE CONFORTO, HIGIENE E DE UTILIZACAO COMUM, EQUIPAMENTO DE COZINHA, EQUIPAMENTO PARA PREPARACAO E FORNECIMENTO DE ALIMENTOS	7.870,24	1.931,21	393,60		393,60				565,52	565,52	8.263,84	1.759,29	393,60	-171,92
107	04	EQUIPAMENTO DE CONFORTO, HIGIENE E DE UTILIZACAO COMUM, EQUIPAMENTO DE COZINHA, MAQUINAS E APARELHOS DE COZINHA	6.844,07	2.655,16							492,43	492,43	6.844,07	2.162,73		-492,43
107	05	EQUIPAMENTO DE CONFORTO, HIGIENE E DE UTILIZACAO COMUM, EQUIPAMENTO DE COZINHA, MOBILIARIO DE COZINHA	19.808,63	6.482,82	3.985,20		3.985,20				1.532,36	1.532,36	23.793,83	8.935,66	3.985,20	2.452,84
107	06	EQUIPAMENTO DE CONFORTO, HIGIENE E DE UTILIZACAO COMUM, EQUIPAMENTO DE COZINHA, OUTRO MATERIAL, APARELHOS E UTENSILIOS DE USO ESPECIFICO	2.235,83	877,06							292,32	292,32	2.235,83	584,74		-292,32
107	04	EQUIPAMENTO DE CONFORTO, HIGIENE E DE UTILIZACAO COMUM, EQUIPAMENTO DE TRATAMENTO DE ROUPA, MAQUINAS DE LAVAR ROUPA	293,09								283,09		283,09			
107	08	EQUIPAMENTO DE CONFORTO, HIGIENE E DE UTILIZACAO COMUM, EQUIPAMENTO DE LIMPEZA, ASPIRADORES	3.964,64	2.880,15							720,00	720,00	3.964,64	2.160,15		-720,00
108	02	EQUIPAMENTO DE TRANSPORTE (EXCUI VEICULOS AUTOMOVEIS), OIEQUIPAMENTO PARA ACONDICIONAMENTO OU ENBRALAGEM, CONTEINTORES, TAMBORES E OUTRAS ENBRALAGENS	12.244,34								12.244,34		12.244,34			
Total			1.125.565,04	310.722,48	18.238,50		18.238,50	1.421,42		58.476,31	871.897,45	59.897,73	1.142.402,12	270.504,67	16.837,08	-40.217,81

ENTIDADE
M.T.M.

Data de Emissão : 2020/03/12

MAPA SÍNTESE DOS BENS INVENTARIADOS

CONTA IMOBILIZADO : 42.3.1 - MAQUINARIA E EQUIPAMENTO

Cl. Tipo Bem	Designação	Patrimônio Inicial		Acréscimos Patrimoniais					Diminuições Patrimoniais			Patrimônio Final		Variação Patrimonial		
		Bruto (3)	Líquido (4)	Aquisições (5)	Reavaliações e outras alterações (6)	Grandes reparações ou melhorias (7)	Total (8=5+6+7)	Abates (9)	Desvalorizações (10)	Do exercício (11)	Amortizações Acumuladas (12)	Total (13=9+10+11)	Bruto (14=3+8-9-10)	Líquido (15=14-12)	Bruta (16=14-3)	Líquida (17=15-4)
108 05	EQUIPAMENTO DE TRANSPORTE (EXCLUÍ VEÍCULOS AUTOMÓVEIS), EQUIPAMENTO, COMPONENTES E ACESSÓRIOS DE EMBARCAÇÕES , EQUIPAMENTO DE SALVA-VIDAS	45,76										45,76				
109 01	EQUIPAMENTO PARA AGRICULTURA E JARDINAGEM, MÁQUINAS E EQUIPAMENTOS PARA PREPARAÇÃO DO SOLO E COLHEITAS, ATRILADOS AGRÍCOLAS	3.152,57	525,42						525,42	3.152,57	525,42	3.152,57				-525,42
109 01	EQUIPAMENTO PARA AGRICULTURA E JARDINAGEM, MÁQUINAS E EQUIPAMENTOS PARA PREPARAÇÃO DO SOLO E COLHEITAS, OUTRAS MÁQUINAS E EQUIPAMENTO DE USO ESPECÍFICO	621,85								621,85		621,85				
109 03	EQUIPAMENTO PARA AGRICULTURA E JARDINAGEM, UTENSÍLIOS E FERRAMENTAS PARA JARDINAGEM, CORTADORES	7.464,40	3.565,66	12.298,47			12.298,47		2.522,08	6.420,82	2.522,08	19.762,87	13.342,05	12.298,47	9.776,39	
109 03	EQUIPAMENTO PARA AGRICULTURA E JARDINAGEM, UTENSÍLIOS E FERRAMENTAS PARA JARDINAGEM, CORTADORES	7.559,84	2.849,89						949,65	5.660,60	949,65	7.559,84	1.899,24		-949,65	
110 02	EQUIPAMENTO PARA AGRICULTURA E JARDINAGEM, UTENSÍLIOS E FERRAMENTAS PARA JARDINAGEM, SEGADEIRAS DE PELVA , EQUIP. DE PRODUÇÃO E DISTRIBUIÇÃO DE COMBUSTÍVEIS E LUBRIF., EQUIPAMENTO DE BOMBAGEM, CARRETILO E DIST. DE COMBUSTÍVEL	293,22								293,22		293,22				
110 04	EQUIPAMENTO E MATERIAL PARA A INDÚSTRIA , CONSTRUÇÕES DE PRÉ-FABRICADOS E EQUIPAMENTO PARA CONST.CIVIL , PARA EQUIPAMENTO MÓVEL TRANSPORTADO	487,08	365,31						121,80	243,57	121,80	487,08	243,51		-121,80	
110 04	EQUIPAMENTO E MATERIAL PARA A INDÚSTRIA , CONSTRUÇÕES DE PRÉ-FABRICADOS E EQUIPAMENTO PARA CONST.CIVIL , PARA OBRAS HIDRÁULICAS	3.999,10	3.749,16						249,96	499,90	249,96	3.999,10	3.499,20		-249,96	
110 04	EQUIPAMENTO E MATERIAL PARA A INDÚSTRIA , CONSTRUÇÕES DE PRÉ-FABRICADOS E EQUIPAMENTO PARA CONST.CIVIL , PARA OBRAS HIDRÁULICAS	10.911,83	10.229,84						681,96	1.363,95	681,96	10.911,83	9.547,88		-681,96	
110 04	EQUIPAMENTO E MATERIAL PARA A INDÚSTRIA , CONSTRUÇÕES DE PRÉ-FABRICADOS E EQUIPAMENTO PARA CONST.CIVIL , OUTROS EQUIPAMENTOS E MATERIAIS UTILIZADOS EM CONSTRUÇÃO CIV	4.771,61								4.771,61		4.771,61				
110 04	EQUIPAMENTO E MATERIAL PARA A INDÚSTRIA , CONSTRUÇÕES DE PRÉ-FABRICADOS E EQUIPAMENTO PARA CONST.CIVIL , OUTROS EQUIPAMENTOS E MATERIAIS UTILIZADOS EM CONSTRUÇÃO CIV	11.670,86								11.670,86		11.670,86				
Total		1.176.543,18	332.006,76	30.556,97			30.556,97		63.527,18	906.642,18	64.948,60	1.205.678,73	299.036,55	29.135,55	-32.970,21	

ENTIDADE

M.T.M.

Data de Emissão : 2020/03/12

MAPA SÍNTESE DOS BENS INVENTARIADOS

CONTA IMOBILIZADO : 42.3.1 - MAQUINARIA E EQUIPAMENTO

Ano : 2019

Página: 25

Cl.	Tipo Bem	Classificador Geral		Patrimônio Inicial		Acréscimos Patrimoniais			Diminuições Patrimoniais			Patrimônio Final		Variação Patrimonial		
		Designação	Bruto	Líquido	Aquisições	Reavaliações e outras alterações	Grandes reparações ou melhorias	Total	Abates	Desvalorizações	Amortizações	Bruto	Líquido	Bruta	Líquida	
(1)	(2)	(3)	(4)	(5)	(6)	(7)	(8=5+6+7)	(9)	(10)	(11)	(12)	(13=9+10+11)	(14=3+8-9-10)	(15=14-12)	(16=14-3)	(17=15-4)
110	16	15A		148,83			148,83			86,81	86,81	86,81	148,83	62,02	148,83	62,02
110	20	01		2.810,06	2.107,54					351,24	1.053,76	351,24	2.810,06	1.756,30		-351,24
110	20	02		7,00							7,00		7,00			
111	01	99		440,32	55,04					55,04	440,32	55,04	440,32			-55,04
111	02	02A		417,47	333,98					83,52	167,01	83,52	417,47	250,46		-83,52
112	03	99		7.522,73	122,33					122,33	7.522,73	122,33	7.522,73			-122,33
117	01	02		1.456,35	624,15					395,44	1.227,64	395,44	2.580,64	1.353,00	1.124,29	728,85
117	01	03		33.339,89	17.163,47			1.617,00		3.875,69	20.052,11	3.875,69	36.360,32	16.308,21	3.020,43	-855,26
117	01	08		28.604,29	23.463,58					3.605,82	8.746,53	3.605,82	28.604,29	19.857,76		-3.605,82
202	09	01		1.194,42	238,89					119,43	1.074,96	119,43	1.194,42	119,46		-119,43
202	09	02		18.382,73	5.180,74					1.726,92	14.928,91	1.726,92	18.382,73	3.453,82		-1.726,92
			Total	1.270.718,44	381.296,48		34.850,52	1.421,42		73.949,42	961.949,96	75.370,84	1.304.147,54	342.197,58	33.429,10	-39.098,90

ENTIDADE
M.T.M.

Data de Emissão: 2020/03/12

MAPA SÍNTESE DOS BENS INVENTARIADOS

CONTA IMOBILIZADO: 42.3.2 - EQUIPAMENTO INFORMÁTICO

Ano: 2019

Página: 26

Cl.	Tipo Bem	Designação	Patrimônio Inicial		Acréscimos Patrimoniais				Diminuições Patrimoniais			Patrimônio Final		Variação Patrimonial			
			Bruto	Líquido	Aquisições	Reavaliações e outras alterações	Grandes reparações ou melhorias	Total	Abates	Desvalorizações	Amortizações	De exercício	Acumuladas	Total	Bruto	Líquido	Bruta
(1)	(2)	(3)	(4)	(5)	(6)	(7)	(8=5+6+7)	(9)	(10)	(11)	(12)	(13=9+10+11)	(14=3+8-9-10)	(15=14-12)	(16=14-3)	(17=15-4)	
101 01 01	01	EQUIPAMENTO INFORMÁTICO, HARDWARE, BASTIDORES (armário)	8.336,32	2.046,53						937,82	7.227,61	937,82	8.336,32	1.108,71		-937,82	
101 01 02	02	EQUIPAMENTO INFORMÁTICO, HARDWARE, COMPUTADORES	80.899,00	2.371,62	13.066,02		13.066,02	6.738,66		3.487,05	75.275,77	10.225,71	87.226,36	11.950,59		6.327,36	
101 01 03	03	EQUIPAMENTO INFORMÁTICO, HARDWARE, EQUIPAMENTO DE REDE	58.652,50		34.776,01		34.776,01			8.003,32	66.655,82	8.003,32	93.631,46	26.975,64		26.975,64	
101 01 04	04	EQUIPAMENTO INFORMÁTICO, HARDWARE, EQUIPAMENTO DE SWITCHING	9.411,53		3.128,60		3.128,60			716,98	10.128,51	716,98	12.540,13	2.411,62		2.411,62	
101 01 06	06	EQUIPAMENTO INFORMÁTICO, HARDWARE, HUB	94,56					94,56				94,56				-94,56	
101 01 07	07	EQUIPAMENTO INFORMÁTICO, HARDWARE, IMPRESSORAS	47.850,47	1.317,14				14.302,00		1.081,32	33.312,65	15.383,32	33.549,47	235,82		-14.302,00	
101 01 09	09	EQUIPAMENTO INFORMÁTICO, HARDWARE, LEITORES ÓPTICOS	406,33								406,33		406,33				
101 01 12	12	EQUIPAMENTO INFORMÁTICO, HARDWARE, MODEMS															
101 01 13	13	EQUIPAMENTO INFORMÁTICO, HARDWARE, MONITORES	33.663,23		2.581,85		2.581,85			1.861,23	34.509,73	2.875,96	35.230,35	720,62		1.567,12	
101 01 15	15	EQUIPAMENTO INFORMÁTICO, HARDWARE, OUTROS PERIFÉRICOS	47.869,42	1.985,37	282,90		282,90	67,26		1.228,42	47.045,21	1.295,68	48.085,06	1.039,85		215,64	
101 01 16	16	EQUIPAMENTO INFORMÁTICO, HARDWARE, PC PORTÁTEIS	40.006,10	10.131,42	11.778,69		11.778,69	4.850,14		7.257,51	34.376,70	12.107,65	46.934,65	12.557,95		6.928,55	
101 01 18	18	EQUIPAMENTO INFORMÁTICO, HARDWARE, PROJECTORES DE IMAGEM DE ECBÁ (Data display)	64.058,16		120,76		120,76			100,63	63.021,58	1.237,84	63.041,71	20,13		-1.016,45	
101 01 19	19	EQUIPAMENTO INFORMÁTICO, HARDWARE, ROUTER	3.930,66								3.930,66		3.930,66				
101 01 20	20	EQUIPAMENTO INFORMÁTICO, HARDWARE, SCANERS (digitalizador de imagem)	1.812,48					381,39			1.431,09	381,39	1.431,09			-381,39	
101 01 21	21	EQUIPAMENTO INFORMÁTICO, HARDWARE, TECLADOS	862,17					19,23			842,94	19,23	842,94			-19,23	
101 01 22	22	EQUIPAMENTO INFORMÁTICO, HARDWARE, TERMINAIS	12.570,99	552,85						384,86	12.403,00	384,86	12.570,99	167,99		-384,86	
101 01 23	23	EQUIPAMENTO INFORMÁTICO, HARDWARE, TRAÇADORES DE GRÁFICOS (plotters)															
101 01 24	24	EQUIPAMENTO INFORMÁTICO, HARDWARE, UNIDADES DE BANDA	287,67								287,67		287,67				
101 01 25	25	EQUIPAMENTO INFORMÁTICO, HARDWARE, UNIDADES CENTRAIS DE PROCESSAMENTO	4.788,20								4.553,48	234,72	4.553,48			-234,72	
101 01 26	26	EQUIPAMENTO INFORMÁTICO, HARDWARE, UNIDADES DE CONTROLO	990,73								990,73		990,73				
101 01 27	27	EQUIPAMENTO INFORMÁTICO, HARDWARE, UNIDADES DE DISCO	4.023,93					4.023,93				4.023,93				-4.023,93	
101 01 99	99	EQUIPAMENTO INFORMÁTICO, HARDWARE, Outros equipamento informático	52.013,07					4.833,19			47.179,88	4.833,19	47.179,88			-4.833,19	
101 02 02	02	EQUIPAMENTO INFORMÁTICO, SOFTWARE, SISTEMAS OPERATIVOS	6.435,89								6.435,89		6.435,89				
101 02 03	03	EQUIPAMENTO INFORMÁTICO, SOFTWARE, SOFTWARE DE APLICAÇÃO	272,95								272,95		272,95				
			Total		65.734,83		65.937,78	37.697,02		25.059,14	450.288,20	62.756,16	507.477,12	57.188,92		28.240,76	38.783,99

ENTIDADE
M.T.M.

Data de Emissão : 2020/03/12

MAPA SÍNTESE DOS BENS INVENTARIADOS

CONTA IMOBILIZADO : 42.3.2 - EQUIPAMENTO INFORMÁTICO

Cl.	Tipo Bem	Classificador Geral	Patrimonio inicial		Acréscimos Patrimoniais				Diminuições Patrimoniais			Patrimonio Final		Variação Patrimonial				
			Bruto	Líquido	Aquisições	Reavaliações e outras alterações	Grandes reparações ou melhorias	Total	Abates	Desvalorizações	Amortizações		Bruto	Líquido	Bruta	Líquida		
											De exercício	Acumuladas					Total	
(1)		(2)	(3)	(4)	(5)	(6)	(7)	(8=5+6+7)	(9)	(10)	(11)	(12)	(13=9+10+11)	(14=3+8-9-10)	(15=14-12)	(16=14-3)	(17=15-4)	
102 01	12	EQUIPAMENTO DE TELECOMUNICAÇÕES , EQUIP. TELECOM. E SISTEMAS INTERCOM. DE DIF. SÔNORA , TELECOPIADORES (fax)	168,30									168,30						
102 01	13	EQUIPAMENTO DE TELECOMUNICAÇÕES , EQUIP. TELECOM. E SISTEMAS INTERCOM. DE DIF. SÔNORA , TELEFONES	180,33									180,33						
102 01	99	EQUIPAMENTO DE TELECOMUNICAÇÕES , EQUIP. TELECOM. E SISTEMAS INTERCOM. DE DIF. SÔNORA , OUTRO MATERIAL, APARELHOS, utens. e instal. de uso específico	32,82									32,82						
104 06	19	EQUIPAMENTO PARA INVESTIGAÇÃO, DE MEDIDA E DE UTILIZAÇÃO TEC , INSTRUMENTOS ÓPTICOS E EQUIPAMENTO FOTOGRÁFICO E QUÍMICO, MÁQUINAS FOTOGRÁFICAS	505,08									505,08						
104 07	99	EQUIPAMENTO PARA INVESTIGAÇÃO, DE MEDIDA E DE UTILIZAÇÃO TEC , EQUIPAMENTO DE DESENHO, TOPOGRAFIA E CARTOGRAFIA , OUTROS INSTRUMENTOS E MATERIAL DE USO ESPECÍFICO	8.409,50									8.409,50						
106 03	10	EQUIPAMENTO E MATERIAL RECREATIVO, DESPORTIVO, EDUCACAO, CULTU , EQUIPAMENTO E MATERIAL AUDIO-VISUAL , GRAVADORES	91,89									91,89						
		Total	488.624,28	18.404,93	65.734,83	202,95		65.937,78	37.697,02	25.059,14	459.676,12	62.756,16	516.865,04	57.188,92	28.240,76	38.783,99		

Ano : 2019

Página: 27

ENTIDADE

M.T.M.

Data de Emissão : 2020/03/12

MAPA SÍNTESE DOS BENS INVENTARIADOS

CONTA IMOBILIZADO : 42.3.3 - SOFTWARE

Cl.	Tipo Bem	Classificador Geral	Patrimonio inicial		Acréscimos Patrimoniais				Diminuições Patrimoniais			Patrimonio Final		Variação Patrimonial				
			Bruto	Líquido	Aquisições	Reavaliações e outras alterações	Grandes reparações ou melhorias	Total	Abates	Desvalorizações	Amortizações		Bruto	Líquido	Bruta	Líquida		
											De exercício	Acumuladas					Total	
(1)		(2)	(3)	(4)	(5)	(6)	(7)	(8=5+6+7)	(9)	(10)	(11)	(12)	(13=9+10+11)	(14=3+8-9-10)	(15=14-12)	(16=14-3)	(17=15-4)	
101 01	04	EQUIPAMENTO INFORMÁTICO , HARDWARE , EQUIPAMENTO DE SWITCHING	131,89									131,89						
101 01	19	EQUIPAMENTO INFORMÁTICO , HARDWARE , ROUTER	78,65									78,65						
101 01	99	EQUIPAMENTO INFORMÁTICO , HARDWARE , OUTRO EQUIPAMENTO INFORMÁTICO	133,20						133,20			133,20						
101 02	02	EQUIPAMENTO INFORMÁTICO , SOFTWARE , SISTEMAS OPERATIVOS	56.862,35		8.427,84			8.427,84			902,91	57.765,26	902,91	65.290,19	7.524,93	8.427,84	7.524,93	
		Total	57.206,09		8.427,84			8.427,84	133,20		902,91	57.975,80	1.036,11	65.500,73	7.524,93	8.294,64	7.524,93	

Ano : 2019

Página: 27

ENTIDADE
M.T.M.

Data de Emissão: 2020/03/12

MAPA SÍNTESE DOS BENS INVENTARIADOS

CONTA IMOBILIZADO : 42.3.3 - SOFTWARE

Ano : 2019

Página: 28

Cl. Tipo Bem	Designação	Patrimônio inicial		Acréscimos Patrimoniais				Diminuições Patrimoniais				Patrimônio Final		Variação Patrimonial		
		Bruto	Líquido	Aquisições	Reavaliações e outras alterações	Grandes reparações ou melhorias	Total	Abates	Desvalorizações	Amortizações		Bruto	Líquido	Bruta	Líquida	
										Do exercício	Acumuladas					Total
(1)	(2)	(3)	(4)	(5)	(6)	(7)	(8=5+6+7)	(9)	(10)	(11)	(12)	(13=9+10+11)	(14=3+8-9-10)	(15=14-12)	(16=14-3)	(17=15-4)
101 02 03	EQUIPAMENTO INFORMÁTICO , SOFTWARE , SOFTWARE DE APLICAÇÃO	133.808,60	11.312,32	13.336,83			13.336,83			10.248,20	132.744,48	10.248,20	147.145,43	14.400,95	13.336,83	3.088,63
101 02 05	EQUIPAMENTO INFORMÁTICO , SOFTWARE , SOFTWARE DE COMUNICAÇÃO	69.149,65		5.529,04			5.529,04			307,16	69.456,81	307,16	74.678,69	5.221,88	5.529,04	5.221,88
101 02 06	EQUIPAMENTO INFORMÁTICO , SOFTWARE , SOFTWARE DE GESTÃO DE REDE	11.666,36	2.094,77							1.047,36	10.618,95	1.047,36	11.666,36	1.047,41	-1.047,36	
101 02 07	EQUIPAMENTO INFORMÁTICO , SOFTWARE , SOFTWARE DE REDE	4.276,82									4.276,82		4.276,82			
101 02 99	EQUIPAMENTO INFORMÁTICO , SOFTWARE , OUTROS SOFTWARES	78.654,28	9.750,19	2.550,86			43.495,68			12.253,03	81.157,12	12.253,03	124.700,82	43.543,70	46.046,54	33.793,51
	Total	354.761,80	23.157,28	29.844,57			73.340,25	133,20		24.758,66	356.229,98	24.891,86	427.968,85	71.738,87	73.207,05	48.581,59

ENTIDADE

M.T.M.

Data de Emissão: 2020/03/12

MAPA SÍNTESE DOS BENS INVENTARIADOS

CONTA IMOBILIZADO : 42.3.4 - CONTADORES DE AGUA

Ano : 2019

Página: 28

Cl. Tipo Bem	Designação	Patrimônio inicial		Acréscimos Patrimoniais				Diminuições Patrimoniais				Patrimônio Final		Variação Patrimonial		
		Bruto	Líquido	Aquisições	Reavaliações e outras alterações	Grandes reparações ou melhorias	Total	Abates	Desvalorizações	Amortizações		Bruto	Líquido	Bruta	Líquida	
										Do exercício	Acumuladas					Total
(1)	(2)	(3)	(4)	(5)	(6)	(7)	(8=5+6+7)	(9)	(10)	(11)	(12)	(13=9+10+11)	(14=3+8-9-10)	(15=14-12)	(16=14-3)	(17=15-4)
117 01 08	ABASTECIMENTO PÚBLICO E ÁGUAS RESIDUAIS , ABASTECIMENTO PÚBLICO E ÁGUAS RESIDUAIS , MEDIDORES DE CAUDAL	62.231,16	2.434,85							1.998,85	61.795,16	1.998,85	62.231,16	436,00		-1.998,85
117 01 99	ABASTECIMENTO PÚBLICO E ÁGUAS RESIDUAIS , ABASTECIMENTO PÚBLICO E ÁGUAS RESIDUAIS , OUTRO EQUIPAMENTO DE USO ESPECÍFICO	8.448,52									8.448,52		8.448,52			
	Total	70.679,68	2.434,85							1.998,85	70.243,68	1.998,85	70.679,68	436,00		-1.998,85

ENTIDADE
M.T.M.

Data de Emissão : 2020/03/12

MAPA SÍNTESE DOS BENS INVENTARIADOS

CONTA IMOBILIZADO : 42.3.9 - OUTROS

Ano : 2019

Página: 29

Classificador Geral		Patrimônio inicial		Acréscimos Patrimoniais				Diminuições Patrimoniais			Patrimônio Final		Variação Patrimonial			
Cl. Tipo Bem	Designação	Bruto	Líquido	Aquisições e outras alterações	Grandes reparações ou melhorias	Total	Abates	Desvalorizações	Amortizações	Bruto	Líquido	Bruta	Líquida			
(1)	(2)	(3)	(4)	(5)	(6)	(7)	(8=5+6+7)	(9)	(10)	(11)	(12)	(13=9+10+11)	(14=3+8-9-10)	(15=14-12)	(16=14-3)	(17=15-4)
101 01	EQUIPAMENTO INFORMÁTICO , HARDWARE , BASTIDORES (armário)	1.694,32									1.694,32		1.694,32			
102 01	EQUIPAMENTO DE TELECOMUNICAÇÕES , EQUIP. TELECOM. E SISTEMAS INTERCOM. DE DIF. SOMORA , REPELIDORES RÁDIO	2.039,94									2.039,94		2.039,94			
102 01	EQUIPAMENTO DE TELECOMUNICAÇÕES , EQUIP. TELECOM. E SISTEMAS INTERCOM. DE DIF. SOMORA , TELEFONES	748,86									748,86		748,86			
102 01	EQUIPAMENTO DE TELECOMUNICAÇÕES , EQUIP. TELECOM. E SISTEMAS INTERCOM. DE DIF. SOMORA , TELEMOVEIS	228,75									228,75		228,75			
103 01	EQUIPAMENTO E MATERIAL DE ESCRITÓRIO E DE REPROGRAFIA , MOBILIÁRIO , Armários	2.963,04									2.963,04		2.963,04			
103 01	EQUIPAMENTO E MATERIAL DE ESCRITÓRIO E DE REPROGRAFIA , MOBILIÁRIO , Bancos	2.112,57									2.112,57		2.112,57			
103 01	EQUIPAMENTO E MATERIAL DE ESCRITÓRIO E DE REPROGRAFIA , MOBILIÁRIO , Cadeiras	88.430,03									88.430,03		88.430,03			
103 01	EQUIPAMENTO E MATERIAL DE ESCRITÓRIO E DE REPROGRAFIA , MOBILIÁRIO , Divisórias amovíveis	3.319,08									3.319,08		3.319,08			
103 01	EQUIPAMENTO E MATERIAL DE ESCRITÓRIO E DE REPROGRAFIA , MOBILIÁRIO , Estantes	1.346,02									1.346,02		1.346,02			
103 01	EQUIPAMENTO E MATERIAL DE ESCRITÓRIO E DE REPROGRAFIA , MOBILIÁRIO , Secretarias	877,57									877,57		877,57			
103 01	EQUIPAMENTO E MATERIAL DE ESCRITÓRIO E DE REPROGRAFIA , MOBILIÁRIO , Outro mobiliário	574,98									574,98		574,98			
104 03	EQUIPAMENTO PARA INVESTIGAÇÃO, DE MEDIDA E DE UTILIZAÇÃO TEC , EQUIPAMENTO DE MEDIDA DO FLUXO LÍQUIDOS/GASES DO MOV. MECANI , OUTROS EQUIPAMENTOS E APARELHOS (MEDIDA/ENSAIOS)	269,37									269,37		269,37			
104 05	EQUIPAMENTO PARA INVESTIGAÇÃO, DE MEDIDA E DE UTILIZAÇÃO TEC , INSTRUMENTOS ASTRONÔMICOS METEOROLÓGICOS GEOFÍSICOS , SONARES	195,08									195,08		195,08			
104 05	EQUIPAMENTO PARA INVESTIGAÇÃO, DE MEDIDA E DE UTILIZAÇÃO TEC , INSTRUMENTOS ASTRONÔMICOS METEOROLÓGICOS GEOFÍSICOS , TERMÔMETROS	8,41									8,41		8,41			
104 06	EQUIPAMENTO PARA INVESTIGAÇÃO, DE MEDIDA E DE UTILIZAÇÃO TEC , INSTRUMENTOS ÓPTICOS E EQUIPAMENTO FOTOGRÁFICO E CINEMATOGRA , MÁQUINAS DE FILMAR	498,99									498,99		498,99			
	Total	105.307,01									105.307,01		105.307,01			

ENTIDADE
M.T.M.

Data de Emissão : 2020/03/12

MAPA SÍNTESE DOS BENS INVENTARIADOS

CONTA IMOBILIZADO : 42.3.9 - OUTROS

Ano : 2019

Página: 30

Classificador Geral		Patrimônio Inicial		Acréscimos Patrimoniais					Diminuições Patrimoniais			Patrimônio Final		Variação Patrimonial								
Cl.	Tipo Bem	Designação	(1)	(2)	(3)	(4)	(5)	(6)	(7)	Total	(8=5+6+7)	(9)	(10)	(11)	(12)	Total	(13=9+10+11)	Bruto	Líquido	Bruta	Líquida	
																						(14)
104	06	19			641,04										641,04			641,04				
104	06	99			1.235,78										1.235,78			1.235,78				
104	07	99			4.057,14										4.057,14			4.057,14				
105	01	02			60,07										60,07			60,07				
106	01	15			2.888,60										2.888,60			2.888,60				
106	01	99			106.553,60	55.979,58									13.319,13			106.553,60	42.660,45			-13.319,13
106	02	15			403,55										403,55			403,55				
106	02	18			341,95										341,95			341,95				
106	03	01			1.250,01										1.250,01			1.250,01				
106	03	03			502,85										502,85			502,85				
106	03	10			253,57										253,57			253,57				
					223.495,17	55.979,58									13.319,13			223.495,17	42.660,45			-13.319,13
					Total									180.834,72			13.319,13				

ENTIDADE
M.T.M.

Data de Emissão : 2020/03/12

CONTA IMOBILIZADO : 42.3.9

- OUTROS

MAPA SÍNTESE DOS BENS INVENTARIADOS

Ano : 2019

Página: 31

Cl.	Tipo Bem	Classificador Geral		Patrimônio inicial		Acréscimos Patrimoniais				Diminuições Patrimoniais			Patrimônio Final			Variação Patrimonial				
		Designação	(1)	(2)	Bruto	Líquido	Aquisições	Reavaliações e outras alterações	Grandes reparações ou melhorias	Total	Abates	Desvalorizações	Amortizações	Do exercício	Acumuladas	Total	Bruto	Líquido	Bruta	Líquida
(1)	(2)	(3)	(4)	(5)	(6)	(7)	(8=5+6+7)	(9)	(10)	(11)	(12)	(13=9+10+11)	(14=3+8-9-10)	(15=14-12)	(16=14-3)	(17=15-4)				
106 03 11		EQUIPAMENTO E MATERIAL RECREATIVO, DESPORTIVO, EDUCACAO, CULTU , EQUIPAMENTO E MATERIAL AUDIO-VISUAL , GRANADORES/REPRODUTORES	198,76								198,76						198,76			
106 03 12		EQUIPAMENTO E MATERIAL RECREATIVO, DESPORTIVO, EDUCACAO, CULTU , EQUIPAMENTO E MATERIAL AUDIO-VISUAL , MISTURADORES	455,00								455,00						455,00			
106 03 15		EQUIPAMENTO E MATERIAL RECREATIVO, DESPORTIVO, EDUCACAO, CULTU , EQUIPAMENTO E MATERIAL AUDIO-VISUAL , RÁDIOS	6.570,94								6.570,94						6.570,94			
106 03 18		EQUIPAMENTO E MATERIAL RECREATIVO, DESPORTIVO, EDUCACAO, CULTU , EQUIPAMENTO E MATERIAL AUDIO-VISUAL , TELEVISORES	3.921,23								3.921,23						3.921,23			
106 03 99		EQUIPAMENTO E MATERIAL RECREATIVO, DESPORTIVO, EDUCACAO, CULTU , EQUIPAMENTO E MATERIAL AUDIO-VISUAL , OUTROS	28.820,47								28.820,47						28.820,47			
106 04 28		EQUIPAMENTO E MATERIAL RECREATIVO, DESPORTIVO, EDUCACAO, CULTU , INSTRUMENTOS MUSICAIS, INCLUINDO EQUIPAMENTO DE ORQUESTRA , FLAUTAS	116,58								116,58						116,58			
106 04 43		EQUIPAMENTO E MATERIAL RECREATIVO, DESPORTIVO, EDUCACAO, CULTU , INSTRUMENTOS MUSICAIS, INCLUINDO EQUIPAMENTO DE ORQUESTRA , ÓRGÃOS	545,48								545,48						545,48			
106 04 99		EQUIPAMENTO E MATERIAL RECREATIVO, DESPORTIVO, EDUCACAO, CULTU , INSTRUMENTOS MUSICAIS, INCLUINDO EQUIPAMENTO DE ORQUESTRA , OUTROS INSTRUMENTOS E APARELHOS MUSICAIS	641,28								641,28						641,28			
106 06 28		EQUIPAMENTO E MATERIAL RECREATIVO, DESPORTIVO, EDUCACAO, CULTU , OBRAS DE ARTE, MOVEIS ANTEJ.S, COLECCOES E ANTIGUIDADES , VESTIÁRIO E OUTRAS INDUMENTÁRIAS	4,02								4,02						4,02			
107 01 01		EQUIPAMENTO DE CONFORTO, HIGIENE E DE UTILIZACAO COMUM , MOBILIÁRIO E EQUIPAMENTO COMUM (EXCLUI MIBILIÁRIO DE ESCRI.) , APARADORES	961,86								961,86						961,86			
107 01 02		EQUIPAMENTO DE CONFORTO, HIGIENE E DE UTILIZACAO COMUM , MOBILIÁRIO E EQUIPAMENTO COMUM (EXCLUI MIBILIÁRIO DE ESCRI.) , ARMARIOS	598,88								598,88						598,88			
107 01 03		EQUIPAMENTO DE CONFORTO, HIGIENE E DE UTILIZACAO COMUM , MOBILIÁRIO E EQUIPAMENTO COMUM (EXCLUI MIBILIÁRIO DE ESCRI.) , BANCOS	9.834,09	3.242,30							463,32	7.055,11	463,32				9.834,09	2.776,98		-463,32
Total			276.163,76	59.221,88							13.782,45	230.724,33	13.782,45				276.163,76	45.439,43		-13.782,45

ENTIDADE
M.T.M.

Data de Emissão: 2020/03/12

MAPA SÍNTESE DOS BENS INVENTARIADOS

CONTA IMOBILIZADO: 42.3.9

- OUTROS

Cl.	Tipo Bem	Designação	Patrimônio Inicial		Acréscimos Patrimoniais				Diminuições Patrimoniais			Patrimônio Final		Variação Patrimonial		
			Bruto	Líquido	Aquisições	Reavaliações e outras alterações	Grandes reparações ou melhorias	Total	Abates	Desvalorizações	Amortizações	Total	Bruto	Líquido	Bruta	Líquida
(1)	(2)	(3)	(4)	(5)	(6)	(7)	(8=5+6+7)	(9)	(10)	(11)	(12)	(13=9+10+11)	(14=3+8-9-10)	(15=14-12)	(16=14-3)	(17=15-4)
107	01	06	2.681,93								2.681,93		2.681,93			
107	01	07	11.457,48		664,20		664,20			442,80	11.900,28	442,80	12.121,68	221,40	664,20	221,40
107	01	08	550,31		3.505,50	1.562,10	5.067,60			391,92	942,23	391,92	5.617,91	4.675,68	5.067,60	4.675,68
107	01	10	411,02		356,70		356,70			29,76	440,78	29,76	761,72	326,94	356,70	326,94
107	01	11	362,78								362,78		362,78			
107	01	12	346,15								346,15		346,15			
107	01	15	48,57								48,57		48,57			
107	01	16	6.246,61	3.405,67						681,12	3.522,06	681,12	6.246,61	2.724,55		-681,12
107	01	19	1.154,56	721,57						144,36	577,35	144,36	1.154,56	577,21		-144,36
107	01	20	16.729,96	4.255,47	5.295,15		5.295,15	2.691,37		1.731,59	12.610,07	4.422,96	19.333,74	6.723,67	2.603,78	2.468,20
107	01	21	1.441,89								1.441,89		1.441,89			
107	01	22	87,44								87,44		87,44			
			317.662,46	67.604,59	9.821,55	1.562,10	11.383,65	2.691,37		17.204,00	255.665,86	19.895,37	326.374,74	60.688,88	8.692,28	-6.915,71
			Total													

ENTIDADE
M.T.M.

Data de Emissão : 2020/03/12

MAPA SÍNTESE DOS BENS INVENTARIADOS

CONTA IMOBILIZADO : 42.3.9

- OUTROS

Cl.	Tipo Bem	Designação	Patrimônio inicial		Acréscimos Patrimoniais				Diminuições Patrimoniais			Patrimônio Final		Variação Patrimonial		
			Bruto	Líquido	Aquisições	Reavaliações e outras alterações	Grandes reparações ou melhorias	Total	Abates	Desvalorizações	Amortizações	Bruto	Líquido	Bruta	Líquida	
(1)	(2)	(3)	(4)	(5)	(6)	(7)	(8=5+6+7)	(9)	(10)	(11)	(12)	(13=9+10+11)	(14=3+8-9-10)	(15=14-12)	(16=14-3)	(17=15-4)
107 01 23		EQUIPAMENTO DE CONFORTO, HIGIENE E DE UTILIZACAO COMUM, MOBILIARIO E EQUIPAMENTO COMUM(EXCLUI MIBILIARIO DE ESCRI.), SECRETARIAS	277,53								277,53	(13=9+10+11)	277,53	(15=14-12)		
107 01 24		EQUIPAMENTO DE CONFORTO, HIGIENE E DE UTILIZACAO COMUM, MOBILIARIO E EQUIPAMENTO COMUM(EXCLUI MIBILIARIO DE ESCRI.), SOFÁS	6.801,87	774,90			774,90			516,60	7.318,47	(13=9+10+11)	7.576,77	(15=14-12)	774,90	258,30
107 01 26		EQUIPAMENTO DE CONFORTO, HIGIENE E DE UTILIZACAO COMUM, MOBILIARIO E EQUIPAMENTO COMUM(EXCLUI MIBILIARIO DE ESCRI.), VITRINAS	716,43	89,55						89,55	716,43	(13=9+10+11)	716,43	(15=14-12)		-89,55
107 01 99		EQUIPAMENTO DE CONFORTO, HIGIENE E DE UTILIZACAO COMUM, MOBILIARIO E EQUIPAMENTO COMUM(EXCLUI MIBILIARIO DE ESCRI.), OUTRO MOBILIARIO E EQUIPAMENTO	7.444,73								7.444,73	(13=9+10+11)	7.444,73	(15=14-12)		
107 02 05		EQUIPAMENTO DE CONFORTO, HIGIENE E DE UTILIZACAO COMUM, ARTIGOS E UTENSILIOS DE DECORACAO E CONFORTO, CORTINAS	4.823,89								4.823,89	(13=9+10+11)	4.823,89	(15=14-12)		
107 02 10		EQUIPAMENTO DE CONFORTO, HIGIENE E DE UTILIZACAO COMUM, ARTIGOS E UTENSILIOS DE DECORACAO E CONFORTO, FROHAS	7,45								7,45	(13=9+10+11)	7,45	(15=14-12)		
107 02 16		EQUIPAMENTO DE CONFORTO, HIGIENE E DE UTILIZACAO COMUM, ARTIGOS E UTENSILIOS DE DECORACAO E CONFORTO, PEPOSTEIJOS,	1.565,80								1.565,80	(13=9+10+11)	1.565,80	(15=14-12)		
107 02 18		EQUIPAMENTO DE CONFORTO, HIGIENE E DE UTILIZACAO COMUM, ARTIGOS E UTENSILIOS DE DECORACAO E CONFORTO, TOALHAS	16,87								16,87	(13=9+10+11)	16,87	(15=14-12)		
107 02 99		EQUIPAMENTO DE CONFORTO, HIGIENE E DE UTILIZACAO COMUM, ARTIGOS E UTENSILIOS DE DECORACAO E CONFORTO, OUTROS ARTIGOS E UTENSILIOS	397,29	171,05						42,72	268,96	(13=9+10+11)	397,29	(15=14-12)	128,33	-42,72
107 03 06		EQUIPAMENTO DE CONFORTO, HIGIENE E DE UTILIZACAO COMUM, EQUIPAMENTO E DISPOSITIVOS DE ILUMINACAO(INCLUIDISP.DE LUM), PROJECTORES E LUMINADORES	1.927,40	481,85						240,95	1.686,50	(13=9+10+11)	1.927,40	(15=14-12)	240,90	-240,95
107 03 99		EQUIPAMENTO DE CONFORTO, HIGIENE E DE UTILIZACAO COMUM, EQUIPAMENTO E DISPOSITIVOS DE ILUMINACAO(INCLUIDISP.DE LUM), OUTRO EQUIPAMENTO E DISPOSITIVO DE ILUMINACAO	219,74	731,71			731,71			304,95	524,69	(13=9+10+11)	951,45	(15=14-12)	731,71	426,76
107 04 01		EQUIPAMENTO DE CONFORTO, HIGIENE E DE UTILIZACAO COMUM, EQUIP. DE AR CONDICIONADO E DE CIRCULACAO DE AR, APARELHOS DE AR CONDICIONADO	19.084,91	2.362,32						1.051,37	17.773,96	(13=9+10+11)	19.084,91	(15=14-12)	1.310,95	-1.051,37
		Total	360.966,37	70.709,36	11.328,16	1.562,10	12.890,26	2.691,37		19.450,14	308.111,14	22.141,51	371.165,26	63.054,12	10.198,89	-7.655,24

ENTIDADE

M.T.M.

Data de Emissão : 2020/03/12

MAPA SÍNTESE DOS BENS INVENTARIADOS

CONTA IMOBILIZADO : 42.3.9

- OUTROS

Ano : 2019

Página: 34

Classificador Geral		Patrimônio Inicial		Acréscimos Patrimoniais				Diminuições Patrimoniais			Patrimônio Final		Variação Patrimonial			
Cl.	Tipo Bem	Designação	Bruto	Líquido	Aquisições	Reavaliações e outras alterações	Grandes reparações ou melhorias	Total	Abates	Devalorizações	Amortizações	Total	Bruto	Líquido	Bruta	Líquida
(1)	(2)	(3)	(4)	(5)	(6)	(7)	(8=5+6+7)	(9)	(10)	(11)	(12)	(13=9+10+11)	(14=3+8-9-10)	(15=14-12)	(16=14-3)	(17=15-4)
107	04	07	4.810,26								4.810,26		4.810,26			
107	04	11	782,40								782,40		782,40			
107	04	14														
107	04	15	37,50								37,50		37,50			
107	04	99	7.612,59								7.612,59		7.612,59			
107	05	01	1.648,70								1.648,70		1.648,70			
107	05	02	844,58								844,58		844,58			
107	05	03	298,16								298,16		298,16			
107	05	13	9.949,14	5.685,24						710,64	4.974,54	710,64	9.949,14	4.974,60		-710,64
107	05	14	1.664,47								1.664,47		1.664,47			
107	05	99	1.133,23		1.866,47			1.866,47		648,41	1.781,64	648,41	2.999,70	1.218,06	1.866,47	1.218,06
			389.747,40	76.394,60	13.194,63		1.562,10	14.756,73	2.691,37		332.555,98	23.500,56	401.812,76	69.246,78	12.065,36	-7.147,82
		Total								20.809,19						

ENTIDADE
M.T.M.

Data de Emissão : 2020/03/12

CONTA IMOBILIZADO : 42.3.9

- OUTROS

MAPA SÍNTESE DOS BENS INVENTARIADOS

Ano : 2019
Página: 35

Cl.	Tipo Bem	Classificador Geral		Patrimônio Inicial		Acrescimos Patrimoniais				Diminuições Patrimoniais				Patrimônio Final		Variação Patrimonial								
		Designação	(1)	(2)	Bruto	Líquido	(3)	(4)	(5)	(6)	(7)	Total	(8=5+6+7)	(9)	(10)	(11)	(12)	Total	(13=9+10+11)	(14=3+8-9-10)	(15=14-12)	Bruta	Líquida	
107	06	02	EQUIPAMENTO DE CONFORTO, HIGIENE E DE UTILIZACAO COMUM, EQUIPAMENTO DE COZINHA, EQUIPAMENTO FRIGORIFICO E DE REFRIGERACAO	6.576,26																				
107	06	03	EQUIPAMENTO DE CONFORTO, HIGIENE E DE UTILIZACAO COMUM, EQUIPAMENTO DE COZINHA, EQUIPAMENTO PARA PREPARACAO E FORNECIMENTO DE ALIMENTOS	4.519,61																				
107	06	04	EQUIPAMENTO DE CONFORTO, HIGIENE E DE UTILIZACAO COMUM, EQUIPAMENTO DE COZINHA, MAQUINAS E APARELHOS DE COZINHA	15.808,55																				
107	06	05	EQUIPAMENTO DE CONFORTO, HIGIENE E DE UTILIZACAO COMUM, EQUIPAMENTO DE COZINHA, MOBILIARIO DE COZINHA	11.889,52																				
107	06	06	EQUIPAMENTO DE CONFORTO, HIGIENE E DE UTILIZACAO COMUM, EQUIPAMENTO DE COZINHA, TALHERES E UTENSILIOS DE COZINHA	209,87																				
107	06	99	EQUIPAMENTO DE CONFORTO, HIGIENE E DE UTILIZACAO COMUM, EQUIPAMENTO DE COZINHA, OUTRO MATERIAL, APARELHOS E UTENSILIOS DE USO ESPECIFICO	1.393,93	269,96	184,50						184,50			177,00							184,50		7,50
107	07	01	EQUIPAMENTO DE CONFORTO, HIGIENE E DE UTILIZACAO COMUM, EQUIPAMENTO DE TRATAMENTO DE ROUPA, FERROS DE ENGOMAR	15,00																				
107	07	04	EQUIPAMENTO DE CONFORTO, HIGIENE E DE UTILIZACAO COMUM, EQUIPAMENTO DE TRATAMENTO DE ROUPA, MAQUINAS DE LAVAR ROUPA	214,26																				
107	07	06	EQUIPAMENTO DE CONFORTO, HIGIENE E DE UTILIZACAO COMUM, EQUIPAMENTO DE TRATAMENTO DE ROUPA, TABUAS DE ENGOMAR	11,76																				
107	08	01	EQUIPAMENTO DE CONFORTO, HIGIENE E DE LIMPEZA, ASPIRADORES	3.109,79																				
107	08	02	EQUIPAMENTO DE CONFORTO, HIGIENE E DE LIMPEZA, BALDES	27,60																				
107	08	99	EQUIPAMENTO DE CONFORTO, HIGIENE E DE LIMPEZA, OUTROS APARELHOS E EUTENSILIOS DE USO ESPECIFICO	1.050,63																				
107	09	05	EQUIPAMENTO DE CONFORTO, HIGIENE E DE UTILIZACAO COMUM, EQUIPAMENTO SANITARIO, LAVATORIOS	907,41																				
Total				435.481,59	76.664,56	14.941,23	1.562,10	13.379,13					1.562,10	2.691,37		20.986,19	378.207,21	23.677,56	447.731,45	69.524,24	12.249,86		-7.140,32	

ENTIDADE
M.T.M.

Data de Emissão : 2020/03/12

CONTA IMOBILIZADO : 42.3.9

- OUTROS

MAPA SÍNTESE DOS BENS INVENTARIADOS

Ano : 2019
Página: 36

Classificador Geral		Patrimônio Inicial		Acréscimos Patrimoniais				Diminuições Patrimoniais			Patrimônio Final		Variação Patrimonial		
Cl. Tipo Bem	Designação	Bruto (3)	Líquido (4)	Aquisições (5)	Reavaliações e outras alterações (6)	Grandes reparações ou melhorias (7)	Total (8=5+6+7)	Abates (9)	Desvalorizações (10)	Amortizações		Bruto (14=3+8-9-10)	Líquido (15=14-12)	Bruta (16=14-3)	Líquida (17=15-4)
										Do exercício (11)	Acumuladas (12)				
107 09 99	EQUIPAMENTO DE CONFORTO, HIGIENE E DE UTILIZACAO COMUM , EQUIPAMENTO SANITÁRIO , OUTRP MATERIAL DE USO ESPECIFICO	312,75									312,75				
108 01 01A	EQUIPAMENTO DE TRANSPORTE (EXCLUÍ VEICULOS AUTOMOVEIS) , MATERIAL ROLANTE OU DE TRANSPORTE , ATRELADOS	16.782,99									16.782,99				
108 01 03	EQUIPAMENTO DE TRANSPORTE (EXCLUÍ VEICULOS AUTOMOVEIS) , MATERIAL ROLANTE OU DE TRANSPORTE , PIATIFORMAS	399,25									399,25				
108 01 99A	EQUIPAMENTO DE TRANSPORTE (EXCLUÍ VEICULOS AUTOMOVEIS) , MATERIAL ROLANTE OU DE TRANSPORTE , OUTRO MATERIAL E EQUIPAMENTO DE TRANSPORTES	188,18									188,18				
108 02 01	EQUIPAMENTO DE TRANSPORTE (EXCLUÍ VEICULOS AUTOMOVEIS) , OIEQUIPAMENTO PARA ACONDICIONAMENTO OU EMBALAGEM , CONTEINTORES, TAMBORES E OUTRAS EMBALAGENS	92,13									92,13				
108 02 99	EQUIPAMENTO DE TRANSPORTE (EXCLUÍ VEICULOS AUTOMOVEIS) , OIEQUIPAMENTO PARA ACONDICIONAMENTO OU EMBALAGEM , OUTRAS MÁQUINAS E EQUIPAMENTO DE USO ESPECIFICO	781,93	446,82							111,72	446,83	111,72	335,10		-111,72
109 01 05A	EQUIPAMENTO PARA AGRICULTURA E JARDINAGEM , MÁQUINAS E EQUIPAMENTOS PARA PREPARACAO DO SOLO E COLHEITAS , DESCASCADORES	2.703,52	386,21				437,88			547,77	2.855,08	547,77	276,32	437,88	-109,89
109 01 99	EQUIPAMENTO PARA AGRICULTURA E JARDINAGEM , MÁQUINAS E EQUIPAMENTOS PARA PREPARACAO DO SOLO E COLHEITAS , OUTRAS MÁQUINAS E EQUIPAMENTO DE USO ESPECIFICO	305,94									305,94				
109 01 99A	EQUIPAMENTO PARA AGRICULTURA E JARDINAGEM , MÁQUINAS E EQUIPAMENTOS PARA PREPARACAO DO SOLO E COLHEITAS , OUTRAS MÁQUINAS E EQUIPAMENTO DE USO ESPECIFICO	454,31	88,29								454,31		44,13		-44,16
109 02 04	EQUIPAMENTO PARA AGRICULTURA E JARDINAGEM , EQUIPAMENTO PARA DEFESA CONTRA AS EPIZOOTIAS, DOENÇAS E FPLIO , ELECTROFUCITORES DE INSECTOS	474,05									474,05				
109 02 07A	EQUIPAMENTO PARA AGRICULTURA E JARDINAGEM , EQUIPAMENTO PARA DEFESA CONTRA AS EPIZOOTIAS, DOENÇAS E FPLIO , PULVERIZADORES	635,34									635,34				
109 03 03A	EQUIPAMENTO PARA AGRICULTURA E JARDINAGEM , UTENSILIOS E FERPRMENTAS PARA JARDINAGEM , CORTADORES	5.945,37									5.945,37				
Total		464.557,35	77.585,88	13.379,13		1.999,98	15.379,11	2.691,37		21.689,84	407.065,30	24.381,21	70.179,79	12.687,74	-7.406,09

ENTIDADE
M.T.M.

Data de Emissão : 2020/03/12

CONTA IMOBILIZADO : 42.3.9

- OUTROS

PARA SÍNTESE DOS BENS INVENTARIADOS

Cl. Tipo Bem	Designação	Patrimônio inicial		Acréscimos Patrimoniais				Diminuições Patrimoniais			Patrimônio Final		Variação Patrimonial			
		Bruto	Líquido	Aquisições	Reavaliações e outras alterações	Grandes reparações ou melhorias	Total	Abates	Desvalorizações	Amortizações	Bruto	Líquido	Bruta	Líquida		
(1)	(2)	(3)	(4)	(5)	(6)	(7)	(8=5+6+7)	(9)	(10)	(11)	(12)	(13=9+10+11)	(14=3+8-9-10)	(15=14-12)	(16=14-3)	(17=15-4)
109 03 04A	EQUIPAMENTO PARA AGRICULTURA E JARDINAGEM, UTENSÍLIOS E FERRAMENTAS PARA JARDINAGEM, SECADORAS DE RELVA	1.119,52	126,99							63,48	1.056,01	63,48	1.119,52	63,51		-63,48
109 03 99A	EQUIPAMENTO PARA AGRICULTURA E JARDINAGEM, UTENSÍLIOS E FERRAMENTAS PARA JARDINAGEM, OUTROS									137,68	137,68	137,68	1.651,89	1.514,21	1.651,89	1.514,21
110 01 99	EQUIPAMENTO E MATERIAL PARA A INDÚSTRIA, EQUIPAMENTO DE PRODUÇÃO E DISTRIBUIÇÃO DE ENERGIA ELÉTRICA, OUTRO EQUIPAMENTO DE USO ESPECÍFICO	853,98									853,98		853,98			
110 03 02	EQUIPAMENTO E MATERIAL PARA A INDÚSTRIA, EQUIPAMENTO PARA PURIFICAÇÃO DE ÁGUA, APARELHOS DE MEDIDA E CONTROLO	3.506,69									3.506,69		3.506,69			
110 04 06	EQUIPAMENTO E MATERIAL PARA A INDÚSTRIA, CONSTRUÇÕES DE PRÉ-FABRICADOS E EQUIPAMENTO PARA CONST.CIVIL, DE	529,90									529,90		529,90			
110 04 99	EQUIPAMENTO E MATERIAL PARA A INDÚSTRIA, CONSTRUÇÕES DE PRÉ-FABRICADOS E EQUIPAMENTOS PARA CONST.CIVIL, OUTROS EQUIPAMENTOS E MATERIAIS UTILIZADOS EM CONSTRUÇÃO CIV	1.276,75	766,05							255,36	766,06	255,36	1.276,75	510,69		-255,36
110 04 99A	EQUIPAMENTO E MATERIAL PARA A INDÚSTRIA, CONSTRUÇÕES DE PRÉ-FABRICADOS E EQUIPAMENTOS PARA CONST.CIVIL, OUTROS EQUIPAMENTOS E MATERIAIS UTILIZADOS EM CONSTRUÇÃO CIV	28.866,23	24.847,19							4.019,03	8.038,07	4.019,03	28.866,23	20.828,16		-4.019,03
110 05 99	EQUIPAMENTO E MATERIAL PARA A INDÚSTRIA, EQUIPAMENTO PARA TRABALHAR MADEIRA, BERBECUINS	187,00									187,00		187,00			
110 15 01A	EQUIPAMENTO E MATERIAL PARA A INDÚSTRIA, EQUIPAMENTO PARA TRABALHAR MADEIRA, BERBECUINS	162,38									162,38		162,38			
110 15 09A	EQUIPAMENTO E MATERIAL PARA A INDÚSTRIA, EQUIPAMENTO PARA TRABALHAR MADEIRA, REBARBADORAS	743,54									743,54		743,54			
110 15 10	EQUIPAMENTO E MATERIAL PARA A INDÚSTRIA, EQUIPAMENTO PARA TRABALHAR MADEIRA, SERRAS E TORNOS MECÂNICOS	516,51									516,51		516,51			
110 16 02A	EQUIPAMENTO E MATERIAL PARA A INDÚSTRIA, EQUIPAMENTO PARA TRABALHAR METAIS, EQUIPAMENTO DE SOLDADURA	14.649,78									14.649,78		14.649,78			
110 25 04A	EQUIPAMENTO E MATERIAL PARA A INDÚSTRIA, BOMBAS E COMPRESSORES, COMPRESSORES	375,90	328,91							47,03	94,02	47,03	375,90	281,88		-47,03
111 01 99	EQUIPAMENTO DE OFICINA, FERRAMENTAS E UTENSÍLIOS, MOBILIÁRIO DE OFICINA, OUTRO MOBILIÁRIO DE USO ESPECÍFICO															
	Total	517.345,53	103.655,02	15.031,02		1.999,98	17.031,00	2.691,37		26.212,42	438.306,92	28.903,79	531.685,16	93.378,24	14.339,63	-10.276,78

ENTIDADE
M.T.M.

Data de Emissão : 2020/03/12

MAPA SÍNTESE DOS BENS INVENTARIADOS

CONTA IMOBILIZADO : 42.3.9 - OUTROS

Ano : 2019

Página: 38

CL. Tipo Bem	Designação	Patrimônio inicial		Acréscimos Patrimoniais					Diminuições Patrimoniais			Patrimônio Final		Variação Patrimonial			
		Bruto	Líquido	Aquisições	Reavaliações e outras alterações	Grandes reparações ou melhorias	Total	Abates	Desvalorizações	Amortizações		Bruto	Líquido	Bruta	Líquida		
										Do exercício	Acumuladas					Total	
(1)	(2)	(3)	(4)	(5)	(6)	(7)	(8=5+6+7)	(9)	(10)	(11)	(12)	(13=9+10+11)	(14=3+8-9-10)	(15=14-12)	(16=14-3)	(17=15-4)	
111 02	EQUIPAMENTO DE OFICINA, FERRAMENTAS E UTENSÍLIOS, FERRAMENTAS E MÁQUINAS-FERRAMENTAS, MAQUINAS-FERRAMENTAS LIGEIPIAS	537,63									537,63		537,63				
112 01	EQUIPAMENTO SINALIZAÇÃO, ALARME, INCENDIOS E SEGURANCA., EQUIPAMENTO DE COMBATE A INCENDIOS, EXTINTORES	1.514,50									1.514,50		1.514,50				
112 01	EQUIPAMENTO SINALIZAÇÃO, ALARME, INCENDIOS E SEGURANCA., EQUIPAMENTO DE COMBATE A INCENDIOS, OUTRO EQUIPAMENTO DE UTILIZAÇÃO ESPECIFICA	216,76									216,76		216,76				
112 02	EQUIPAMENTO SINALIZAÇÃO, ALARME, INCENDIOS E SEGURANCA., EQUIPAMENTO DE SEGURANCA E SVAMENTO EXCLUI EQUIP. MARÍTIMO), OUTRO EQUIPAMENTO DE UTILIZAÇÃO ESPECIFICA	621,84									621,84		621,84				
112 03	EQUIPAMENTO SINALIZAÇÃO, ALARME, INCENDIOS E SEGURANCA., SISTEMAS DE SINALIZAÇÃO DE ALARME, DISPOSITIVOS DE SINALIZAÇÃO	452,68									452,68		452,68				
112 03	EQUIPAMENTO SINALIZAÇÃO, ALARME, INCENDIOS E SEGURANCA., SISTEMAS DE SINALIZAÇÃO DE ALARME, OUTRO EQUIPAMENTO DE USO ESPECIFICO	1.566,36	313,27								1.566,36	313,27	1.566,36				-313,27
115 07	EQUIPAMENTO DE ARMAMENTO DE DEFESA, OUTRO EQUIPAMENTO DE INSTRUÇÃO DE ARMAMENTO, OUTRO EQUIPAMENTO DE USO ESPECIFICO	953,10									953,10		953,10				
117 01	ABASTECIMENTO PÚBLICO E ÁGUAS RESIDUAIS, ABASTECIMENTO PÚBLICO E ÁGUAS RESIDUAIS, BOMBAS DE DASENTO	1.826,48									1.826,48		1.826,48				
117 01	ABASTECIMENTO PÚBLICO E ÁGUAS RESIDUAIS, ABASTECIMENTO PÚBLICO E ÁGUAS RESIDUAIS, BOMBAS DE RECIRCULAÇÃO E ELEVÇÃO	14.242,05	91,50								14.242,05	91,50	14.242,05				-91,50
117 01	ABASTECIMENTO PÚBLICO E ÁGUAS RESIDUAIS, ABASTECIMENTO PÚBLICO E ÁGUAS RESIDUAIS, OUTRO EQUIPAMENTO DE USO ESPECIFICO	102.184,81	76.139,40								102.184,81	11.169,99	102.184,81	64.969,41			-11.169,99
117 02	ABASTECIMENTO PÚBLICO E ÁGUAS RESIDUAIS, EQUIPAMENTO PARA OS SISTEMAS DE DESINFECÇÃO, BOMBAS DOSEADORAS DE HIPOCLORITO DE SÓDIO	10.520,09	561,67								10.520,09	112,32	10.520,09	449,35			-112,32
117 02	ABASTECIMENTO PÚBLICO E ÁGUAS RESIDUAIS, EQUIPAMENTO PARA OS SISTEMAS DE DESINFECÇÃO, OUTRO EQUIPAMENTO DE USO ESPECIFICO	971,30	416,26								971,30	138,72	971,30	277,54			-138,72
Total		652.953,13	181.177,12	15.031,02		1.999,98	17.031,00	2.691,37		38.038,22	508.218,22	40.729,59	667.292,76	159.074,54	14.339,63		-22.102,58

ENTIDADE

M.T.M.

Data de Emissão : 2020/03/12

CONTA IMOBILIZADO : 42.3.9

- OUTROS

MAPA SÍNTESE DOS BENS INVENTARIADOS

Ano : 2019

Página: 39

Cl. Tipo Bem	Designacao	Patrimonio inicial		Acréscimos Patrimoniais				Diminuições Patrimoniais			Patrimonio Final		Variação Patrimonial			
		Bruto	Líquido	Aquisições	Reavaliações e outras alterações	Grandes reparações ou melhorias	Total	Abates	Desvalorizações	Amortizações Do exercício	Acumuladas	Total	Bruto	Líquido	Bruta	Líquida
(1)	(2)	(3)	(4)	(5)	(6)	(7)	(8=5+6+7)	(9)	(10)	(11)	(12)	(13=9+10+11)	(14=3+8-9-10)	(15=14-12)	(16=14-3)	(17=15-4)
117 05 01	ABASTECIMENTO PÚBLICO E ÁGUAS RESIDUAIS , EQUIPAMENTO DE VALORIZAÇÃO MULTIMATERIAL , CONTENTORES	2.606,29	1.408,92							186,14	1.303,51	186,14	2.606,29	1.222,78		-186,14
117 07 99	ABASTECIMENTO PÚBLICO E ÁGUAS RESIDUAIS , EQUIPAMENTO DE TRATAMENTO DE EFUENTES , OUTRO EQUIPAMENTO DE USO ESPECÍFICO , PLACAS DE IDENTIFICAÇÃO	24.634,12	18.846,59							3.079,32	8.866,85	3.079,32	24.634,12	15.767,27		-3.079,32
118 05 04	OUTROS BENS , EQUIPAMENTO PUBLICITÁRIO , OUTROS BENS , EQUIPAMENTO PUBLICITÁRIO , EXPOSITORES	6.323,65	3.210,27	693,80			693,80			615,96	3.729,34	615,96	7.017,45	3.288,11	693,80	77,84
118 05 06	OUTROS BENS , EQUIPAMENTO PUBLICITÁRIO , OUTROS BENS , EQUIPAMENTO PUBLICITÁRIO , OUTROS BENS , EQUIPAMENTO PUBLICITÁRIO , FERRAMENTAS , MÁQUINAS, APARELHOS E ESPECIFICADOS	3.527,32	1.259,75							251,99	2.519,56	251,99	3.527,32	1.007,76		-251,99
118 05 99	OUTROS BENS , EQUIPAMENTO PUBLICITÁRIO , OUTRO EQUIPAMENTO DE USO ESPECÍFICO	4.752,25								4.752,25		4.752,25	4.752,25			-196,92
118 07 99	OUTROS BENS , MÁQUINAS, APARELHOS E ESPECIFICADOS	1.905,59	984,74							196,92	1.117,77	196,92	1.905,59	787,82		
202 02 03	GÁSÓLEO , MISTOS , DE 2001 ATÉ 3000	34.264,83	13.705,94							3.426,48	23.985,37	3.426,48	34.264,83	10.279,46		-3.426,48
301 08 08	IMOVEIS URBANOS COM FINALIDADE OPERATIVA (DOMÍNIO PRIVADO) , COM FINALIDADE SOCIO-CULTURAL , IMOVEIS SITUADOS EM ZONA DE PROTECÇÃO	17.619,13	16.077,45							220,20	1.761,88	220,20	17.619,13	15.857,25		-220,20
401 04 03	IMOVEIS URBANOS COM FINALIDADE OPERATIVA (DOMÍNIO PÚBLICO) , CONSTRUCÇÕES DIVERSAS , PISCINAS	28.000,00	14.000,00							1.400,04	15.400,04	1.400,04	28.000,00	12.599,96		-1.400,04
	Total	776.586,31	250.670,78	15.724,82		1.999,98	17.724,80	2.691,37		47.415,27	571.734,79	50.106,64	791.619,74	219.884,95	15.033,43	-30.785,83

ENTIDADE

M.T.M.

Data de Emissão : 2020/03/12

CONTA IMOBILIZADO : 42.4

- Equipamento de transporte

MAPA SÍNTESE DOS BENS INVENTARIADOS

Ano : 2019

Página: 39

Cl. Tipo Bem	Designacao	Patrimonio inicial		Acréscimos Patrimoniais				Diminuições Patrimoniais			Patrimonio Final		Variação Patrimonial			
		Bruto	Líquido	Aquisições	Reavaliações e outras alterações	Grandes reparações ou melhorias	Total	Abates	Desvalorizações	Amortizações Do exercício	Acumuladas	Total	Bruto	Líquido	Bruta	Líquida
(1)	(2)	(3)	(4)	(5)	(6)	(7)	(8=5+6+7)	(9)	(10)	(11)	(12)	(13=9+10+11)	(14=3+8-9-10)	(15=14-12)	(16=14-3)	(17=15-4)
108 01 01A	EQUIPAMENTO DE TRANSPORTE (EXCLUI VEÍCULOS AUTOMÓVEIS) , MATERIAL POLIANTE OU DE TRANSPORTE , ATRELADOS	6.404,00	1.449,00	3.503,00			3.503,00			1.246,45	6.201,45	1.246,45	9.907,00	3.705,55	3.503,00	2.256,55
108 01 99A	EQUIPAMENTO DE TRANSPORTE (EXCLUI VEÍCULOS AUTOMÓVEIS) , MATERIAL POLIANTE OU DE TRANSPORTE , OUTRO MATERIAL E EQUIPAMENTO DE TRANSPORTES															
	Total	6.404,00	1.449,00	3.503,00			3.503,00			1.246,45	6.201,45	1.246,45	9.907,00	3.705,55	3.503,00	2.256,55

ENTIDADE
M.T.H.

Data de Emissão: 2020/03/12

MAPA SÍNTESE DOS BENS INVENTARIADOS

CONTA IMOBILIZADO: 42.4 - Equipamento de transporte

Classificador Geral		Patrimônio Inicial		Acréscimos Patrimoniais			Diminuições Patrimoniais			Patrimônio Final		Variação Patrimonial				
Cl. Tipo Bem	Designação	Bruto	Líquido	Aquisições	Reavaliações e outras alterações	Grandes reparações ou melhorias	Total	Abates	Desvalorizações	Amortizações		Bruto	Líquido			
										Do exercício	Acumuladas			Total		
(1)	(2)	(3)	(4)	(5)	(6)	(7)	(8=5+6+7)	(9)	(10)	(11)	(12)	(13=9+10+11)	(14=3+8-9-10)	(15=14-12)	(16=14-3)	(17=15-4)
201 01 02	GASOLINA, LIGEIOS DE PASSAGEIROS, MAIS DE 1000 ATÉ 1300	60.000,00	51.426,57						2.131,71	7.936,01	16.507,44	10.067,72	57.868,29	41.360,85	-2.131,71	-10.067,72
201 01 06A	GASOLINA, LIGEIOS DE PASSAGEIROS, MAIS DE 2000	25.491,07	2.624,98							875,02	23.741,11	875,02	25.491,07	1.749,96		-875,02
202 01 01	GASÓLEO, LIGEIOS DE PASSAGEIROS, ATÉ 1500 DE CILINDRADA	250.979,20	5.478,87							5.478,87	250.979,20	5.478,87	250.979,20		-5.478,87	
202 01 02	GASÓLEO, LIGEIOS DE PASSAGEIROS, MAIS DE 1500 ATÉ 2000	32.511,80	5.180,84							1.944,09	29.275,05	1.944,09	32.511,80	3.236,75	-1.944,09	
202 01 03	GASÓLEO, LIGEIOS DE PASSAGEIROS, DE 2001 ATÉ 3000	85.235,03	12.402,00							1.377,96	74.210,99	1.377,96	85.235,03	11.024,04	-1.377,96	
202 02 03A	GASÓLEO, MISTOS, DE 2001 ATÉ 3000			11.500,01			11.500,01			670,81	11.500,01	670,81	11.500,01	10.829,20	11.500,01	
202 02 04	GASÓLEO, MISTOS, MAIS DE 3000	289.474,46	5.934,88							2.967,46	286.507,04	2.967,46	289.474,46	2.967,42	-2.967,46	
202 03 03	GASÓLEO, DE CARGA, DE 2001 ATÉ 3000			30.000,00			30.000,00			7.915,70	7.915,70	7.915,70	92.238,00	84.322,30	92.238,00	
202 04 03	GASÓLEO, PESADOS DE PASSAGEIROS, DE 2001 ATÉ 3000	191.941,33									191.941,33		191.941,33			
202 04 04	GASÓLEO, PESADOS DE PASSAGEIROS, MAIS DE 3000	160.438,33	48.015,34							10.331,85	122.754,84	10.331,85	164.870,75	42.115,91	4.432,42	-5.899,43
202 09 01	GASÓLEO, TRACTORES, AGRÍCOLAS	16.135,99	1.751,17							194,53	14.579,35	194,53	16.135,99	1.556,64	-194,53	
202 09 02	GASÓLEO, TRACTORES, OUTROS			399,99			399,99			58,31	58,31	58,31	399,99	341,68	399,99	
206 03 01A	OUTROS COMBUSTÍVEIS, MOTOCICLOS, MOTOCICLOS (mistura)															
Total		1.118.611,21	134.265,65	45.403,00	66.670,42	4.432,42	112.073,42		2.131,71	40.997,06	1.025.342,62	43.128,77	1.228.552,92	203.210,30	109.941,71	68.944,65

ENTIDADE
M.T.H.

Data de Emissão: 2020/03/12

MAPA SÍNTESE DOS BENS INVENTARIADOS

CONTA IMOBILIZADO: 42.5 - Ferramentas e utensílios

Classificador Geral		Patrimônio Inicial		Acréscimos Patrimoniais			Diminuições Patrimoniais			Patrimônio Final		Variação Patrimonial				
Cl. Tipo Bem	Designação	Bruto	Líquido	Aquisições	Reavaliações e outras alterações	Grandes reparações ou melhorias	Total	Abates	Desvalorizações	Amortizações		Bruto	Líquido			
										Do exercício	Acumuladas			Total		
(1)	(2)	(3)	(4)	(5)	(6)	(7)	(8=5+6+7)	(9)	(10)	(11)	(12)	(13=9+10+11)	(14=3+8-9-10)	(15=14-12)	(16=14-3)	(17=15-4)
103 01 05	EQUIPAMENTO E MATERIAL DE ESCRITÓRIO E DE REPROGRAFIA, MOBILIÁRIO, CADEIRAS	305,11											305,11			
103 02 01	EQUIPAMENTO E MATERIAL DE ESCRITÓRIO E DE REPROGRAFIA, MÁQUINAS DE ESCRITÓRIO	29,00									29,00		29,00			
103 02 04	AGRADADORES, EQUIPAMENTO E MATERIAL DE ESCRITÓRIO E DE REPROGRAFIA, MÁQUINAS DE ESCRITÓRIO, DE CALCULAR	683,47									683,47		683,47			
Total		1.017,58									1.017,58		1.017,58			

ENTIDADE
M.T.M.

Data de Emissão : 2020/03/12

CONTA IMOBILIZADO : 42.5 - Ferramentas e utensílios

MAPA SÍNTESE DOS BENS INVENTARIADOS

Ano : 2019
Página: 41

Classificador Geral		Patrimônio Inicial		Acréscimos Patrimoniais				Diminuições Patrimoniais			Patrimônio Final		Variação Patrimonial			
Cl. Tipo Bem	Designação	Bruto	Líquido	Aquisições e outras alterações	Reavaliações e outras alterações	Grandes reparações ou melhorias	Total	Abates	Desvalorizações	Amortizações		Bruto	Líquido	Bruta	Líquida	
										Do exercício	Acumuladas					Total
(1)	(2)	(3)	(4)	(5)	(6)	(7)	(8=5+6+7)	(9)	(10)	(11)	(12)	(13=9+10+11)	(14=3+8-9-10)	(15=14-12)	(16=14-3)	(17=15-4)
103 02 05	EQUIPAMENTO E MATERIAL DE ESCRITÓRIO E DE REPROGRAFIA, MÁQUINAS DE ESCRITÓRIO, DE CONTABILIDADE	23,04									23,04		23,04			
103 02 06	EQUIPAMENTO E MATERIAL DE ESCRITÓRIO E DE REPROGRAFIA, MÁQUINAS DE ESCRITÓRIO, DE ESCRIVER	50,00									50,00		50,00			
103 02 08	EQUIPAMENTO E MATERIAL DE ESCRITÓRIO E DE REPROGRAFIA, MÁQUINAS DE ESCRITÓRIO, FURADORES	87,00									87,00		87,00			
103 02 09	EQUIPAMENTO E MATERIAL DE ESCRITÓRIO E DE REPROGRAFIA, MÁQUINAS DE ESCRITÓRIO, REGISTRADORAS	200,00									200,00		200,00			
103 02 10	EQUIPAMENTO E MATERIAL DE ESCRITÓRIO E DE REPROGRAFIA, MÁQUINAS DE ESCRITÓRIO, SELOS BRANCOS E SINETAS	70,00									70,00		70,00			
103 02 11	EQUIPAMENTO E MATERIAL DE ESCRITÓRIO E DE REPROGRAFIA, MÁQUINAS DE ESCRITÓRIO, OUTRAS MÁQUINAS E APARELHOS	229,22									229,22		229,22			
103 02 99	EQUIPAMENTO E MATERIAL DE ESCRITÓRIO E DE REPROGRAFIA, MÁQUINAS DE ESCRITÓRIO, Outro equipamento de material de escritório	150,00									150,00		150,00			
104 05 25	EQUIPAMENTO PARA INVESTIGAÇÃO, DE MEDIDA E DE UTILIZAÇÃO TEC. INSTRUMENTOS ASTRONÔMICOS METEOROLÓGICOS GEOFÍSICOS, UNIDADES REGULADORAS DE FLUXO DE AR			161,95			161,95			80,98	80,98	80,98	161,95	80,97	161,95	80,97
104 07 03	EQUIPAMENTO PARA INVESTIGAÇÃO, DE MEDIDA E DE UTILIZAÇÃO TEC. EQUIPAMENTO DE DESENHO, TOPOGRAFIA E CARTOGRAFIA, BÚSSOLAS	10,00									10,00		10,00			
104 07 07	EQUIPAMENTO PARA INVESTIGAÇÃO, DE MEDIDA E DE UTILIZAÇÃO TEC. EQUIPAMENTO DE DESENHO, TOPOGRAFIA E CARTOGRAFIA, COFRES PARA ARQUIVO DE MAPAS	4.238,35									4.238,35		4.238,35			
104 07 14	EQUIPAMENTO PARA INVESTIGAÇÃO, DE MEDIDA E DE UTILIZAÇÃO TEC. EQUIPAMENTO DE DESENHO, TOPOGRAFIA E CARTOGRAFIA, ESTIABORES	1.410,98									1.410,98		1.410,98			
104 08 06	EQUIPAMENTO PARA INVESTIGAÇÃO, DE MEDIDA E DE UTILIZAÇÃO TEC. INSTRUMENTOS PARA MEDIDA DO TEMPO, RELÓGIOS	60,00									60,00		60,00			
104 09 01	EQUIPAMENTO PARA INVESTIGAÇÃO, DE MEDIDA E DE UTILIZAÇÃO TEC. INSTRUMENTOS DE PESAGEM, BALANÇAS	92,98									92,98		92,98			
106 01 04	EQUIPAMENTO E MATERIAL RECREATIVO, DESPORTIVO, EDUCAÇÃO, CULTU, EQUIPAMENTO RECREATIVO, EDUCAÇÃO FÍSICA E DESPORTO, MOBILIAR, BALIZAS	250,00									250,00		250,00			
Total		7.889,15		161,95			161,95			80,98	7.970,13	80,98	8.051,10	80,97	161,95	80,97

ENTIDADE
M.T.M.

Data de Emissão : 2020/03/12

MAPA SÍNTESE DOS BENS INVENTARIADOS

CONTA IMOBILIZADO : 42.5 - Ferramentas e utensílios

Ano : 2019

Página: 42

Cl. Tipo Bem	Designação	Patrimônio Inicial		Acréscimos Patrimoniais					Diminuições Patrimoniais			Patrimônio Final		Variação Patrimonial		
		Bruto (3)	Líquido (4)	Aquisições (5)	Reavaliações e outras alterações (6)	Grandes reparações ou melhorias (7)	Total (8=5+6+7)	Abates (9)	Desvalorizações (10)	Amortizações De exercício (11)	Amortizações Acumuladas (12)	Total (13=9+10+11)	Bruto (14=3+8-9-10)	Líquido (15=14-12)	Bruta (16=14-3)	Líquida (17=15-4)
106 02 03	EQUIPAMENTO E MATERIAL RECREATIVO, DESPORTIVO, EDUCAÇÃO, CULTU, EQUIPAMENTO E DISPOSITIVOS AUXILIARES DE INSTRUÇÃO ESCOLAR, CAIXAS DE SÓLIDOS GEOMÉTRICOS	1.440,00										1.440,00				
106 02 99	EQUIPAMENTO E MATERIAL RECREATIVO, DESPORTIVO, EDUCAÇÃO, CULTU, EQUIPAMENTO E DISPOSITIVOS AUXILIARES DE INSTRUÇÃO ESCOLAR, OUTRO EQUIPAMENTO E UTENSÍLIOS DE USO ESPECÍFICO	62.253,46										62.253,46				
106 03 01	EQUIPAMENTO E MATERIAL RECREATIVO, DESPORTIVO, EDUCAÇÃO, CULTU, EQUIPAMENTO E MATERIAL AUDIO-VISUAL, AMPLIFICADORES	2.339,80	103,78									2.339,80				
106 03 03	EQUIPAMENTO E MATERIAL RECREATIVO, DESPORTIVO, EDUCAÇÃO, CULTU, EQUIPAMENTO E MATERIAL AUDIO-VISUAL, COLUNAS PARA REPRODUÇÃO DE SOM	750,00						450,00				300,00				
106 03 12	EQUIPAMENTO E MATERIAL RECREATIVO, DESPORTIVO, EDUCAÇÃO, CULTU, EQUIPAMENTO E MATERIAL AUDIO-VISUAL, MISTURADORES	590,00										590,00				
106 03 17	EQUIPAMENTO E MATERIAL RECREATIVO, DESPORTIVO, EDUCAÇÃO, CULTU, EQUIPAMENTO E MATERIAL AUDIO-VISUAL, SISTEMAS DE VÍDEOCASSETES	690,00										690,00				
107 03 03	EQUIPAMENTO DE CONFORTO, HIGIENE E DE UTILIZAÇÃO COMUM, EQUIPAMENTO E DISPOSITIVOS DE ILUMINAÇÃO (INCLUI: LAMP. DE LUMI., CÂMBEIRAS, GLOBOS, LUSTRES, PRAFONIER	543,29										543,29				
107 03 04	EQUIPAMENTO DE CONFORTO, HIGIENE E DE UTILIZAÇÃO COMUM, EQUIPAMENTO E DISPOSITIVOS DE ILUMINAÇÃO (INCLUI: LAMP. DE LUMI., HOLOGRAFOS	420,00										420,00				
107 06 01	EQUIPAMENTO DE CONFORTO, HIGIENE E DE UTILIZAÇÃO COMUM, EQUIPAMENTO DE COZINHA, BALANÇAS	55,22										55,22				
107 06 04	EQUIPAMENTO DE CONFORTO, HIGIENE E DE UTILIZAÇÃO COMUM, EQUIPAMENTO DE COZINHA, MÁQUINAS E APARELHOS DE COZINHA	698,40	87,30							87,30		698,40				
107 06 06	EQUIPAMENTO DE CONFORTO, HIGIENE E DE UTILIZAÇÃO COMUM, EQUIPAMENTO DE COZINHA, TALHERES E UTENSÍLIOS DE COZINHA	3.454,99										3.454,99				
107 06 99	EQUIPAMENTO DE CONFORTO, HIGIENE E DE UTILIZAÇÃO COMUM, EQUIPAMENTO DE COZINHA, OUTRO MATERIAL, APARELHOS E UTENSÍLIOS DE USO ESPECÍFICO	80,00										80,00				
	Total	81.204,31	191,08	161,95	161,95		161,95	450,00		194,20	80.757,43	80.916,26	158,83	-288,05	-87,30	-32,25

ENTIDADE
M.T.M.

Data de Emissão : 2020/03/12

MAPA SÍNTESE DOS BENS INVENTARIADOS

CONTA IMOBILIZADO : 42.5 - Ferramentas e utensílios

Cl. Tipo Bem	Designação	Patrimônio Inicial		Acréscimos Patrimoniais				Diminuições Patrimoniais			Patrimônio Final		Variação Patrimonial			
		Bruto (3)	Líquido (4)	Aquisições (5)	Reavaliações e outras alterações (6)	Grandes reparações ou melhorias (7)	Total (8=5+6+7)	Abates (9)	Desvalorizações (10)	Amortizações Do exercício (11)	Amortizações Acumuladas (12)	Total (13=9+10+11)	Bruto (14=3+8-9-10)	Líquido (15=14-12)	Bruta (16=14-3)	Líquida (17=15-4)
107 08 05	EQUIPAMENTO DE CONFORTO, HIGIENE E DE UTILIZACAO COMUM, EQUIPAMENTO DE LIMPEZA, TOALHEIROS	39,67								39,67			39,67			
109 01 07A	EQUIPAMENTO PARA AGRICULTURA E JARDINAGEM, MÁQUINAS E EQUIPAMENTOS PARA PREPARAÇÃO DO SOLO E COLHEITAS, FOICES	3.544,57	1.329,20							2.658,53			3.544,57	886,04		-443,16
109 03 03A	EQUIPAMENTO PARA AGRICULTURA E JARDINAGEM, UTENSÍLIOS E FERRAMENTAS PARA JARDINAGEM, CORTADORES	8.519,30	373,81							8.519,30			8.519,30			-373,81
109 03 05A	EQUIPAMENTO PARA AGRICULTURA E JARDINAGEM, UTENSÍLIOS E FERRAMENTAS PARA JARDINAGEM, TESOURAS MECÂNICAS	299,91								299,91			299,91			
109 03 06A	EQUIPAMENTO PARA AGRICULTURA E JARDINAGEM, UTENSÍLIOS E FERRAMENTAS PARA JARDINAGEM, UTENSÍLIOS E FERRAMENTAS DE USO ESPECÍFICO	281,01		245,00			245,00			464,77			526,01	61,24		61,24
110 15 01	EQUIPAMENTO E MATERIAL PARA A INDÚSTRIA, EQUIPAMENTO PARA TRABALHAR MADEIRA, BERBEQUINS	30,00								30,00			30,00			
110 15 01A	EQUIPAMENTO E MATERIAL PARA A INDÚSTRIA, EQUIPAMENTO PARA TRABALHAR MADEIRA, BERBEQUINS	804,76	485,41	65,00			65,00			448,99			869,76	420,77	65,00	-64,64
110 15 09A	EQUIPAMENTO PARA A INDÚSTRIA, EQUIPAMENTO PARA TRABALHAR MADEIRA, REBRABADORAS	238,39		160,00			160,00			371,72			398,39	26,67	160,00	26,67
110 15 10A	EQUIPAMENTO E MATERIAL PARA A INDÚSTRIA, EQUIPAMENTO PARA TRABALHAR MADEIRA, SERRAS E TORNOS MECÂNICOS	1.307,49	1.120,70							373,54			1.307,49	933,95		-186,75
110 20 02	EQUIPAMENTO E MATERIAL PARA A INDÚSTRIA, EQUIPAMENTO PARA MANEJO DE TRANSPORTE DE MATERIAL, CADENAIS	50,00								50,00			50,00			
111 02 01A	EQUIPAMENTO DE OFICINA, FERRAMENTAS E UTENSÍLIOS, FERRAMENTAS E MÁQUINAS-FERRAMENTAS, FERRAMENTAS E UTENSÍLIOS	594,13	234,91							476,70			594,13	117,43		-117,48
111 03 05A	EQUIPAMENTO DE OFICINA, FERRAMENTAS E UTENSÍLIOS, FERRAMENTAS MEDIDOR(CALIBRADORES/VERIF., FEER./ESP., PRECIS.), FERRAMENTAS PARA MEDIÇÃO	694,95	595,67							198,52			694,95	496,43		-99,24
112 01 03	EQUIPAMENTO SINALIZAÇÃO, ALARME, INCÊNDIOS E SEGURANÇA, EQUIPAMENTO DE COMBATE A INCÊNDIOS, EXTINTORES	1.436,14		55,74			55,74			32,50			1.491,88	23,24	55,74	23,24
112 01 99	EQUIPAMENTO SINALIZAÇÃO, ALARME, INCÊNDIOS E SEGURANÇA, EQUIPAMENTO DE COMBATE A INCÊNDIOS, OUTRO EQUIPAMENTO DE UTILIZAÇÃO ESPECÍFICA	44.792,14								44.792,14			44.792,14			
	Total	143.836,77	4.330,78	687,69			687,69			140.949,86			144.074,46	3.124,60	237,69	-1.206,18

Ano : 2019

Página: 43

ENTIDADE
M.T.M.

Data de Emissão : 2020/03/12

CONTA IMOBILIZADO : 42.5

- Ferramentas e utensílios

MAPA SÍNTESE DOS BENS INVENTARIADOS

Ano : 2019
Página: 44

Cl. Tipo Bem	Designação	Patrimônio inicial		Acréscimos Patrimoniais				Diminuições Patrimoniais			Patrimônio Final		Variação Patrimonial			
		Bruto (3)	Líquido (4)	Aquisições (5)	Reavaliações e outras alterações (6)	Grandes reparações ou melhorias (7)	Total (8=5+6+7)	Abates (9)	Desvalorizações (10)	Amortizações De exercício (11)	Amortizações Acumuladas (12)	Total (13=9+10+11)	Bruto (14=3+8-9-10)	Líquido (15=14-12)	Bruta (16=14-3)	Líquida (17=15-4)
112 02 04	EQUIPAMENTO SINALIZAÇÃO, ALARME, INCÊNDIOS E SEGURANÇA. , EQUIPAMENTO DE SEGURANÇA E SAVAMENTO(EXCLUÍ EQUIP. MARÍTIMO) , EQUIPAMENTO DE SALVAMENTO E ARROMBAMENTO	916,32	458,16							229,08	687,24	229,08	916,32	229,08		-229,08
112 02 99	EQUIPAMENTO SINALIZAÇÃO, ALARME, INCÊNDIOS E SEGURANÇA. , EQUIPAMENTO DE SEGURANÇA E SAVAMENTO(EXCLUÍ EQUIP. MARÍTIMO) , OUTRO EQUIPAMENTO DE UTILIZAÇÃO ESPECÍFICA	52.586,87	4.382,23							4.382,23	52.586,87	4.382,23	52.586,87			-4.382,23
112 03 03	EQUIPAMENTO SINALIZAÇÃO, ALARME, INCÊNDIOS E SEGURANÇA. , SISTEMAS DE SINALIZAÇÃO DE ALARME , DISPOSITIVOS DE SINALIZAÇÃO	1.250,00									1.250,00		1.250,00			
112 03 99	EQUIPAMENTO SINALIZAÇÃO, ALARME, INCÊNDIOS E SEGURANÇA. , SISTEMAS DE SINALIZAÇÃO DE ALARME , OUTRO EQUIPAMENTO DE USO ESPECÍFICO	372.718,90		4.447,43			4.447,43			933,86	373.652,76	933,86	377.166,33	3.513,57	4.447,43	3.513,57
117 01 01	ABASTECIMENTO PÚBLICO E ÁGUAS RESIDUAIS , ABASTECIMENTO PÚBLICO E ÁGUAS RESIDUAIS , ABEJADORES	210,07									210,07		210,07			
117 01 99	ABASTECIMENTO PÚBLICO E ÁGUAS RESIDUAIS , ABASTECIMENTO PÚBLICO E ÁGUAS RESIDUAIS , OUTRO EQUIPAMENTO DE USO ESPECÍFICO	1.712,37	214,04							214,04	1.712,37		1.712,37			-214,04
117 05 01	ABASTECIMENTO PÚBLICO E ÁGUAS RESIDUAIS , EQUIPAMENTO DE VALORIZAÇÃO MULTIMATERIAL , CONTENTORES	6.211,73		3.063,67			3.063,67			937,73	7.149,46	937,73	9.275,40	2.125,94	3.063,67	2.125,94
301 08	IMOVEIS URBANOS COM FINALIDADE OPERATIVA (DOMÍNIO PRIVADO) , COM FINALIDADE SOCIO-CULTURAL , IMOVEIS SITUADOS EM ZONA DE PROTECÇÃO	35.470,36	7.094,06							7.094,06	35.470,36	7.094,06	35.470,36			-7.094,06
	Total	614.913,39	16.479,27	8.198,79			8.198,79	450,00		15.684,87	613.668,99	16.134,87	622.662,18	8.993,19	7.748,79	-7.486,08

ENTIDADE
M.T.M.

Data de Emissão : 2020/03/12

CONTA IMOBILIZADO : 42.6 - EQUIPAMENTO ADMINISTRATIVO

MAPA SÍNTESE DOS BENS INVENTARIADOS

Ano : 2019
Página: 45

Cl. Tipo Bem	Designação	Patrimônio Inicial		Acréscimos Patrimoniais				Diminuições Patrimoniais				Patrimônio Final		Variação Patrimonial		
		Bruto	Líquido	Aquisições	Reavaliações e outras alterações	Grandes reparações ou melhorias	Total	Abates	Desvalorizações	Amortizações	Total	Bruto	Líquido	Bruta	Líquida	
(1)	(2)	(3)	(4)	(5)	(6)	(7)	(8=5+6+7)	(9)	(10)	(11)	(12)	(13=9+10+11)	(14=3+8-9-10)	(15=4-12)	(16=14-3)	(17=15-4)
101 01 02	EQUIPAMENTO INFORMÁTICO, HARDWARE, COMPUTADORES	11.101,79						2.222,69			8.879,10	2.222,69	8.879,10		-2.222,69	
101 01 03	EQUIPAMENTO INFORMÁTICO, HARDWARE, EQUIPAMENTO DE REDE	205,25									205,25		205,25			
101 01 05	EQUIPAMENTO INFORMÁTICO, HARDWARE, GRAVADORES DE CD-ROM	1.806,14									1.806,14		1.806,14			
101 01 07	EQUIPAMENTO INFORMÁTICO, HARDWARE, IMPRESSORAS	3.771,86						3.771,86				3.771,86			-3.771,86	
101 01 08	EQUIPAMENTO INFORMÁTICO, HARDWARE, LEITORES DE CD-ROM	43,79									43,79		43,79			
101 01 13	EQUIPAMENTO INFORMÁTICO, HARDWARE, MONITORES	1.306,30									1.306,30		1.306,30			
101 01 16	EQUIPAMENTO INFORMÁTICO, HARDWARE, PC PORTÁTEIS	854,06									854,06		854,06			
101 01 19	EQUIPAMENTO INFORMÁTICO, HARDWARE, ROUTER	813,26									813,26		813,26			
101 01 21	EQUIPAMENTO INFORMÁTICO, HARDWARE, TECLADOS	831,72									831,72		831,72			
101 01 22	EQUIPAMENTO INFORMÁTICO, HARDWARE, TERMINAIS	375,58									375,58		375,58			
101 01 25	EQUIPAMENTO INFORMÁTICO, HARDWARE, UNIDADES CENTRAIS DE PROCESSAMENTO										144,26	1.210,14	144,26		-1.210,14	
101 01 99	EQUIPAMENTO INFORMÁTICO, HARDWARE, Outro equipamento informático	1.354,40						1.210,14								
101 02 03	EQUIPAMENTO INFORMÁTICO, SOFTWARE, SOFTWARE DE APLICAÇÃO	9.399,74									9.399,74		9.399,74			
101 02 99	EQUIPAMENTO INFORMÁTICO, SOFTWARE, OUTROS SOFTWARES	1.610,90									1.610,90		1.610,90			
102 01 12	EQUIPAMENTO DE TELECOMUNICAÇÕES, EQUIP. TELECOM. E SISTEMAS INTERCOM. DE DIF. SONORA, TELECOPIADORES (fax)															
102 01 13	EQUIPAMENTO DE TELECOMUNICAÇÕES, EQUIP. TELECOM. E SISTEMAS INTERCOM. DE DIF. SONORA, TELEFONES	991,63									991,63		991,63			
102 01 14	EQUIPAMENTO DE TELECOMUNICAÇÕES, EQUIP. TELECOM. E SISTEMAS INTERCOM. DE DIF. SONORA, TELEMOBIS															
103 01 01	EQUIPAMENTO E MATERIAL DE ESCRITÓRIO E DE REPRODUÇÃO, MOBILIÁRIO, Armários	119.376,38	26.685,27	2.435,40			2.435,40			8.128,49	100.819,60	8.128,49	121.811,78	20.992,18	2.435,40	-5.693,09
103 01 02	EQUIPAMENTO E MATERIAL DE ESCRITÓRIO E DE REPRODUÇÃO, MOBILIÁRIO, Bancos	126,42									126,42		126,42			
103 01 03	EQUIPAMENTO E MATERIAL DE ESCRITÓRIO E DE REPRODUÇÃO, MOBILIÁRIO, Bicchos	1.614,27									1.614,27		1.614,27			
103 01 04	EQUIPAMENTO E MATERIAL DE ESCRITÓRIO E DE REPRODUÇÃO, MOBILIÁRIO, Blocos de gavetas	17.599,06	747,84				747,84			685,52	18.284,58	685,52	18.346,90	62,32	747,84	62,32
103 01 05	EQUIPAMENTO E MATERIAL DE ESCRITÓRIO E DE REPRODUÇÃO, MOBILIÁRIO, Cadeiras	102.954,98	2.182,04	969,24			969,24			1.645,87	102.418,81	1.645,87	103.924,22	1.505,41	969,24	-676,63
	Total	276.137,53	28.867,31	4.152,48			4.152,48	7.204,69		10.459,88	250.525,41	17.664,57	273.085,32	22.559,91	-3.052,21	-6.307,40

ENTIDADE
M.T.M.

MAPA SÍNTESE DOS BENS INVENTARIADOS

CONTA IMOBILIZADO : 42.6 - EQUIPAMENTO ADMINISTRATIVO

Data de Emissão : 2020/03/12

Ano : 2019

Página: 46

Cl. Tipo Bem	Designação	Patrimônio Inicial		Acréscimos Patrimoniais				Diminuições Patrimoniais			Patrimônio Final		Variação Patrimonial			
		Bruto (3)	Líquido (4)	Aquisições (5)	Reavaliações e outras alterações (6)	Grandes reparações ou melhorias (7)	Total (8=5+6+7)	Abates (9)	Desvalorizações (10)	Amortizações (11)	Do exercício (12)	Total (13=9+10+11)	Bruto (14=3+8-9-10)	Líquido (15=14-12)	Bruta (16=14-3)	Líquida (17=15-4)
103 01 06	EQUIPAMENTO E MATERIAL DE ESCRITÓRIO E DE REPOGRAFIA, MOBILIÁRIO, Cofres	200,00									200,00		200,00			
103 01 08	EQUIPAMENTO E MATERIAL DE ESCRITÓRIO E DE REPOGRAFIA, MOBILIÁRIO, Estantes	51.054,31	11.365,59							2.767,79	42.456,51	2.767,79	51.054,31	8.597,80		-2.767,79
103 01 09	EQUIPAMENTO E MATERIAL DE ESCRITÓRIO E DE REPOGRAFIA, MOBILIÁRIO, Ficheiros	1.120,00								1.120,00		1.120,00				
103 01 10	EQUIPAMENTO E MATERIAL DE ESCRITÓRIO E DE REPOGRAFIA, MOBILIÁRIO, Mesas	37.149,88	3.506,93	404,67			404,67			1.431,04	35.073,99	1.431,04	37.554,55	2.480,56	404,67	-1.026,37
103 01 11	EQUIPAMENTO E MATERIAL DE ESCRITÓRIO E DE REPOGRAFIA, MOBILIÁRIO, Placards	10,00								10,00		10,00				
103 01 12	EQUIPAMENTO E MATERIAL DE ESCRITÓRIO E DE REPOGRAFIA, MOBILIÁRIO, Secretarias	51.266,99	8.369,83	1.004,16			1.004,16			3.028,89	45.926,05	3.028,89	52.271,15	6.345,10	1.004,16	-2.024,73
103 01 13	EQUIPAMENTO E MATERIAL DE ESCRITÓRIO E DE REPOGRAFIA, MOBILIÁRIO, Sofas	7.094,90	518,58							103,46	6.679,78	103,46	7.094,90	415,12		-103,46
103 01 99	EQUIPAMENTO E MATERIAL DE ESCRITÓRIO E DE REPOGRAFIA, MOBILIÁRIO, Outro mobiliário	79.030,17	12.716,82	576,39			576,39			3.630,70	69.944,05	3.630,70	79.606,56	9.662,51	576,39	-3.054,31
103 02 01	EQUIPAMENTO E MATERIAL DE ESCRITÓRIO E DE REPOGRAFIA, MÁQUINAS DE ESCRITÓRIO, AGRAFADORES	220,09								220,09		220,09				
103 02 03	EQUIPAMENTO E MATERIAL DE ESCRITÓRIO E DE REPOGRAFIA, MÁQUINAS DE ESCRITÓRIO, DATADORES/NUMERADORES	32,50								32,50		32,50				
103 02 04	EQUIPAMENTO E MATERIAL DE ESCRITÓRIO E DE REPOGRAFIA, MÁQUINAS DE ESCRITÓRIO, DE CALCULAR	480,48								480,48		480,48				
103 02 08	EQUIPAMENTO E MATERIAL DE ESCRITÓRIO E DE REPOGRAFIA, MÁQUINAS DE ESCRITÓRIO, FURADORES	89,50							38,50				51,00		-38,50	
103 02 10	EQUIPAMENTO E MATERIAL DE ESCRITÓRIO E DE REPOGRAFIA, MÁQUINAS DE ESCRITÓRIO, SELOS BRANCOS E SINETAS	396,65								396,65		396,65				
103 02 11	EQUIPAMENTO E MATERIAL DE ESCRITÓRIO E DE REPOGRAFIA, MÁQUINAS DE ESCRITÓRIO, OUTRAS MÁQUINAS E APARELHOS															
103 03 01	EQUIPAMENTO E MATERIAL DE ESCRITÓRIO E DE REPOGRAFIA, EQUIPAMENTO DE REPOGRAFIA, Fotocopiadoras	15.757,75									15.757,75		15.757,75			
104 06 19	EQUIPAMENTO PARA INVESTIGAÇÃO, DE MEDIDA E DE UTILIZAÇÃO TEC, INSTRUMENTOS ÓPTICOS E EQUIPAMENTO FOTOGRÁFICO E CINEMATOGRA, MÁQUINAS FOTOGRÁFICAS	351,81											351,81			
104 09 01	EQUIPAMENTO PARA INVESTIGAÇÃO, DE MEDIDA E DE UTILIZAÇÃO TEC, INSTRUMENTOS DE PESAGEM, BALANÇAS	618,48											618,48			
	Total	521.011,04	65.345,06	6.137,70			6.137,70			21.421,76	469.844,55	28.664,95	519.905,55	50.061,00	-1.105,49	-15.284,06

ENTIDADE
M.T.M.

Data de Emissão: 2020/03/12

MAPA SÍNTESE DOS BENS INVENTARIADOS

CONTA IMOBILIZADO: 42.6 - EQUIPAMENTO ADMINISTRATIVO

Ano: 2019
Página: 47

Cl.	Tipo Bem	Designação	Patrimônio inicial		Acrescimos Patrimoniais				Diminuições Patrimoniais			Patrimônio Final		Variação Patrimonial			
			Bruto	Líquido	Aquisições	Reavaliações e outras alterações	Grandes reparações ou melhorias	Total	Abates	Desvalorizações	Amortizações	Do exercício	Acumuladas	Total	Bruto	Líquido	Bruta
(1)	(2)	(3)	(4)	(5)	(6)	(7)	(8=5+6+7)	(9)	(10)	(11)	(12)	(13=9+10+11)	(14=3+8-9-10)	(15=14-12)	(16=14-3)	(17=15-4)	
106 01 15		EQUIPAMENTO E MATERIAL RECREATIVO, DESPORTIVO, EDUCACAO, CULTU, EQUIPAMENTO RECREATIVO, EDUCACAO FISICA E DESPORTO, MOBILIAR, MÓVEIS PARA JARDINS E PISCINAS	28.983,25								28.983,25						
106 01 99		EQUIPAMENTO E MATERIAL RECREATIVO, DESPORTIVO, EDUCACAO, CULTU, EQUIPAMENTO RECREATIVO, EDUCACAO FISICA E DESPORTO, MOBILIAR, OUTRO EQUIPAMENTO ESPECIFICO	4.530,55								4.530,55						
106 02 03		EQUIPAMENTO E MATERIAL RECREATIVO, DESPORTIVO, EDUCACAO, CULTU, EQUIPAMENTO E DISPOSITIVOS AUXILIARES DE INSTRUÇÃO ESCOLAR, CALVAS DE SÓLIDOS GEOMÉTRICOS	4.853,92	1.213,48						606,72	4.247,16			606,76			-606,72
106 02 06		EQUIPAMENTO E MATERIAL RECREATIVO, DESPORTIVO, EDUCACAO, CULTU, EQUIPAMENTO E DISPOSITIVOS AUXILIARES DE INSTRUÇÃO ESCOLAR, CARTEIRAS ESCOLARES	435,00								435,00						
106 02 10		EQUIPAMENTO E MATERIAL RECREATIVO, DESPORTIVO, EDUCACAO, CULTU, EQUIPAMENTO E DISPOSITIVOS AUXILIARES DE INSTRUÇÃO ESCOLAR, JOGOS DIDÁCTICOS	5.168,77	594,10						594,10	5.168,77			594,10			-594,10
106 02 15		EQUIPAMENTO E MATERIAL RECREATIVO, DESPORTIVO, EDUCACAO, CULTU, EQUIPAMENTO E DISPOSITIVOS AUXILIARES DE INSTRUÇÃO ESCOLAR, QUADROS ESCOLARES	2.134,48	44,31						44,31	2.134,48			44,31			-44,31
106 02 16		EQUIPAMENTO E MATERIAL RECREATIVO, DESPORTIVO, EDUCACAO, CULTU, EQUIPAMENTO E DISPOSITIVOS AUXILIARES DE INSTRUÇÃO ESCOLAR, QUADROS ESCOLARES	280,00								280,00						
106 02 17		EQUIPAMENTO E MATERIAL RECREATIVO, DESPORTIVO, EDUCACAO, CULTU, EQUIPAMENTO E DISPOSITIVOS AUXILIARES DE INSTRUÇÃO ESCOLAR, QUADROS MAGNÉTICOS	353,83								353,83						
106 02 18		EQUIPAMENTO E MATERIAL RECREATIVO, DESPORTIVO, EDUCACAO, CULTU, EQUIPAMENTO E DISPOSITIVOS AUXILIARES DE INSTRUÇÃO ESCOLAR, RELÓGIOS PARA INSTRUÇÃO	1.947,50	278,20						278,20	1.947,50			278,20			-278,20
106 02 99		EQUIPAMENTO E MATERIAL RECREATIVO, DESPORTIVO, EDUCACAO, CULTU, EQUIPAMENTO E DISPOSITIVOS AUXILIARES DE INSTRUÇÃO ESCOLAR, OUTRO EQUIPAMENTO E UTENSÍLIOS DE USO ESPECIFICO	2.907,04	268,33						268,33	2.907,04			268,33			-268,33
106 03 11		EQUIPAMENTO E MATERIAL RECREATIVO, DESPORTIVO, EDUCACAO, CULTU, EQUIPAMENTO E MATERIAL AUDIO-VISUAL, GRAVADORES/REPRODUTORES	323,46								323,46						
Total			572.928,84	67.743,48	6.137,70		6.137,70	7.243,19		23.213,42	521.155,59	30.456,61	571.823,35	50.667,76	-1.105,49	-17.075,72	

ENTIDADE
M.T.M.

Data de Emissão : 2020/03/12

CONTA IMOBILIZADO : 42.6 - EQUIPAMENTO ADMINISTRATIVO

MAPA SÍNTESE DOS BENS INVENTARIADOS

Ano : 2019

Página: 48

Cl.	Tipo Bem	Designação	Patrimônio Inicial		Acréscimos Patrimoniais					Diminuições Patrimoniais			Patrimônio Final		Variação Patrimonial		
			Bruto	Líquido	Aquisições	Reavaliações e outras alterações	Grandes reparações ou melhorias	Total	Abates	Desvalorizações	Amortizações	Do exercício	Acumuladas	Total	Bruto	Líquido	Bruta
(1)	(2)	(3)	(4)	(5)	(6)	(7)	(8=5+6+7)	(9)	(10)	(11)	(12)	(13=9+10+11)	(14=3+8-9-10)	(15=14-12)	(16=14-3)	(17=15-4)	
106 03 14		EQUIPAMENTO E MATERIAL RECREATIVO, DESPORTIVO, EDUCACAO, CULTU, EQUIPAMENTO E MATERIAL AUDIO-VISUAL, PROJECTORES DIVERSOS	256,02								256,02		256,02				
106 03 15		EQUIPAMENTO E MATERIAL RECREATIVO, DESPORTIVO, EDUCACAO, CULTU, EQUIPAMENTO E MATERIAL AUDIO-VISUAL, RADIOS	309,63								309,63		309,63				
106 03 18		EQUIPAMENTO E MATERIAL RECREATIVO, DESPORTIVO, EDUCACAO, CULTU, EQUIPAMENTO E MATERIAL AUDIO-VISUAL, TELEVISORES	1.441,09								1.441,09		1.441,09				
106 03 99		EQUIPAMENTO E MATERIAL RECREATIVO, DESPORTIVO, EDUCACAO, CULTU, EQUIPAMENTO E MATERIAL AUDIO-VISUAL, OUTROS	99,82								99,82		99,82				
106 04 04		EQUIPAMENTO E MATERIAL RECREATIVO, DESPORTIVO, EDUCACAO, CULTU, INSTRUMENTOS MUSICAIS, INCLUINDO EQUIPAMENTO DE ORQUESTRA, AMPLIFICADORES	117,19								117,19		117,19				
106 04 07		EQUIPAMENTO E MATERIAL RECREATIVO, DESPORTIVO, EDUCACAO, CULTU, INSTRUMENTOS MUSICAIS, INCLUINDO EQUIPAMENTO DE ORQUESTRA, BANDO LINS	261,84								261,84		261,84				
106 04 09		EQUIPAMENTO E MATERIAL RECREATIVO, DESPORTIVO, EDUCACAO, CULTU, INSTRUMENTOS MUSICAIS, INCLUINDO EQUIPAMENTO DE ORQUESTRA, BATERIAS	590,44	133,10						26,64	483,98	26,64	590,44	106,46		-26,64	
106 04 10		EQUIPAMENTO E MATERIAL RECREATIVO, DESPORTIVO, EDUCACAO, CULTU, INSTRUMENTOS MUSICAIS, INCLUINDO EQUIPAMENTO DE ORQUESTRA, BOMBOS	51,88								51,88		51,88				
106 04 11		EQUIPAMENTO E MATERIAL RECREATIVO, DESPORTIVO, EDUCACAO, CULTU, INSTRUMENTOS MUSICAIS, INCLUINDO EQUIPAMENTO DE ORQUESTRA, CAIXAS DIVERSAS	6,14								6,14		6,14				
106 04 13		EQUIPAMENTO E MATERIAL RECREATIVO, DESPORTIVO, EDUCACAO, CULTU, INSTRUMENTOS MUSICAIS, INCLUINDO EQUIPAMENTO DE ORQUESTRA, CAVAQUINHOS	728,95								728,95		728,95				
106 04 23		EQUIPAMENTO E MATERIAL RECREATIVO, DESPORTIVO, EDUCACAO, CULTU, INSTRUMENTOS MUSICAIS, INCLUINDO EQUIPAMENTO DE ORQUESTRA, ESTANTES PARA PARTITURAS	450,74								450,74		450,74				
106 04 24		EQUIPAMENTO E MATERIAL RECREATIVO, DESPORTIVO, EDUCACAO, CULTU, INSTRUMENTOS MUSICAIS, INCLUINDO EQUIPAMENTO DE ORQUESTRA, ESTANTES PORTÁTEIS	24,25								24,25		24,25				
Total			577.266,83	67.876,58	6.137,70		6.137,70	7.243,19		23.240,06	525.387,12	30.483,25	576.161,34	50.774,22	-1.105,49	-17.102,36	

ENTIDADE
M.T.M.

Data de Emissão : 2020/03/12

CONTA IMOBILIZADO : 42.6 - EQUIPAMENTO ADMINISTRATIVO

MAPA SÍNTESE DOS BENS INVENTARIADOS

Ano : 2019

Página: 49

Cl. Tipo Bem	Designação	Patrimônio Inicial		Acréscimos Patrimoniais				Diminuições Patrimoniais			Patrimônio Final		Variação Patrimonial				
		Bruto	Líquido	Aquisições	Reavaliações e outras alterações	Grandes reparações ou beneficiações	Total	Abates	Desvalorizações	Amortizações		Bruto	Líquido	Bruta	Líquida		
										Do exercício	Acumuladas					Total	
(1)	(2)	(3)	(4)	(5)	(6)	(7)	(8=5+6+7)	(9)	(10)	(11)	(12)	(13=9+10+11)	(14=3+8-9-10)	(15=14-12)	(16=14-3)	(17=15-4)	
106 04 28	EQUIPAMENTO E MATERIAL RECREATIVO, DESPORTIVO, EDUCACAO, CULTU , INSTRUMENTOS MUSICAIS, INCLUINDO EQUIPAMENTO DE ORQUESTRA , FLAUTAS	840,48									840,48						
106 04 32	EQUIPAMENTO E MATERIAL RECREATIVO, DESPORTIVO, EDUCACAO, CULTU , INSTRUMENTOS MUSICAIS, INCLUINDO EQUIPAMENTO DE ORQUESTRA , GUITARRAS	1.831,48									1.831,48						
106 04 38	EQUIPAMENTO E MATERIAL RECREATIVO, DESPORTIVO, EDUCACAO, CULTU , INSTRUMENTOS MUSICAIS, INCLUINDO EQUIPAMENTO DE ORQUESTRA , MARACAS	12,13									12,13						
106 04 43	EQUIPAMENTO E MATERIAL RECREATIVO, DESPORTIVO, EDUCACAO, CULTU , INSTRUMENTOS MUSICAIS, INCLUINDO EQUIPAMENTO DE ORQUESTRA , ORGÃOS	111,86									111,86						
106 04 99	EQUIPAMENTO E MATERIAL RECREATIVO, DESPORTIVO, EDUCACAO, CULTU , INSTRUMENTOS MUSICAIS, INCLUINDO EQUIPAMENTO DE ORQUESTRA , OUTROS INSTRUMENTOS E APARELHOS MUSICAIS	1.717,02									1.717,02						
106 05 08	EQUIPAMENTO E MATERIAL RECREATIVO, DESPORTIVO, EDUCACAO, CULTU , LIVROS, PUBLICAÇÕES 3 DOCUMENTOS , REVISTAS CIENTIFICAS E TÉCNICAS	573,84	573,84												573,84		
106 06 03	EQUIPAMENTO E MATERIAL RECREATIVO, DESPORTIVO, EDUCACAO, CULTU , OBRAS DE ARTE, MÓVEIS ANTIGOS, COLECÇÕES E ANTIGUIDADES , ARMÁRIOS	400,00	400,00												400,00		
106 06 11	EQUIPAMENTO E MATERIAL RECREATIVO, DESPORTIVO, EDUCACAO, CULTU , OBRAS DE ARTE, MÓVEIS ANTIGOS, COLECÇÕES E ANTIGUIDADES , GRAVURA	1.342,45	1.342,45												1.342,45		
106 06 18	EQUIPAMENTO E MATERIAL RECREATIVO, DESPORTIVO, EDUCACAO, CULTU , OBRAS DE ARTE, MÓVEIS ANTIGOS, COLECÇÕES E ANTIGUIDADES , MOBILIÁRIO																
106 06 19	EQUIPAMENTO E MATERIAL RECREATIVO, DESPORTIVO, EDUCACAO, CULTU , OBRAS DE ARTE, MÓVEIS ANTIGOS, COLECÇÕES E ANTIGUIDADES , OBJECTOS DE ARTE (MÃO INCLUI ART. ECLESIASTICOS MAT. CULTURAL)																
106 06 99	EQUIPAMENTO E MATERIAL RECREATIVO, DESPORTIVO, EDUCACAO, CULTU , OBRAS DE ARTE, MÓVEIS ANTIGOS, COLECÇÕES E ANTIGUIDADES , OUTROS																
Total		584.096,09	70.192,87	6.137,70			6.137,70	7.243,19		23.240,06	529.900,09	30.483,25	582.990,60	53.090,51	-1.105,49	-17.102,36	

ENTIDADE

M.T.M.

Data de Emissão : 2020/03/12

CONTA IMOBILIZADO : 42.6

- EQUIPAMENTO ADMINISTRATIVO

MAPA SÍNTESE DOS BENS INVENTARIADOS

Ano : 2019

Página: 50

Cl. Tipo Bem	Designação	Patrimônio Inicial		Acréscimos Patrimoniais					Diminuições Patrimoniais			Patrimônio Final		Variação Patrimonial		
		Bruto	Líquido	Aquisições	Reavaliações e outras alterações	Grandes reparações ou melhorias	Total	Abates	Desvalorizações	Amortizações	Total	Bruto	Líquido	Bruta	Líquida	
(1)	(2)	(3)	(4)	(5)	(6)	(7)	(8=5+6+7)	(9)	(10)	(11)	(12)	(13=9+10+11)	(14=3+8-9-10)	(15=14-12)	(16=14-3)	(17=15-4)
107 01 06	EQUIPAMENTO DE CONFORTO, HIGIENE E DE UTILIZACAO COMUM, MOBILIARIO E EQUIPAMENTO COMUM(EXCLUÍ MIBILIARIO DE ESCRI.), BENGALÊFOS	1.483,16									1.483,16		1.483,16			
107 01 07	EQUIPAMENTO DE CONFORTO, HIGIENE E DE UTILIZACAO COMUM, MOBILIARIO E EQUIPAMENTO COMUM(EXCLUÍ MIBILIARIO DE ESCRI.), CADEIRAS	12.655,70	544,75							181,56	12.292,51	181,56	12.655,70	363,19		-181,56
107 01 13	EQUIPAMENTO DE CONFORTO, HIGIENE E DE UTILIZACAO COMUM, MOBILIARIO E EQUIPAMENTO COMUM(EXCLUÍ MIBILIARIO DE ESCRI.), ESCADAS/ESCADOTES	90,00									90,00		90,00			
107 01 16	EQUIPAMENTO DE CONFORTO, HIGIENE E DE UTILIZACAO COMUM, MOBILIARIO E EQUIPAMENTO COMUM(EXCLUÍ MIBILIARIO DE ESCRI.), ESTANTES	366,52									366,52		366,52			
107 01 20	EQUIPAMENTO DE CONFORTO, HIGIENE E DE UTILIZACAO COMUM, MOBILIARIO E EQUIPAMENTO COMUM(EXCLUÍ MIBILIARIO DE ESCRI.), MESAS	5.111,42									5.111,42		5.111,42			
107 01 21	EQUIPAMENTO DE CONFORTO, HIGIENE E DE UTILIZACAO COMUM, MOBILIARIO E EQUIPAMENTO COMUM(EXCLUÍ MIBILIARIO DE ESCRI.), PAPELEIRAS	831,66									831,66		831,66			
107 01 22	EQUIPAMENTO DE CONFORTO, HIGIENE E DE UTILIZACAO COMUM, MOBILIARIO E EQUIPAMENTO COMUM(EXCLUÍ MIBILIARIO DE ESCRI.), PRATELEIRAS	2.284,06									2.284,06		2.284,06			
107 01 26	EQUIPAMENTO DE CONFORTO, HIGIENE E DE UTILIZACAO COMUM, MOBILIARIO E EQUIPAMENTO COMUM(EXCLUÍ MIBILIARIO DE ESCRI.), VITRINAS	1.350,00									1.350,00		1.350,00			
107 01 99	EQUIPAMENTO DE CONFORTO, HIGIENE E DE UTILIZACAO COMUM, MOBILIARIO E EQUIPAMENTO COMUM(EXCLUÍ MIBILIARIO DE ESCRI.), OUTRO MOBILIARIO E EQUIPAMENTO	787,00									787,00		787,00			
107 02 06	EQUIPAMENTO DE CONFORTO, HIGIENE E DE UTILIZACAO COMUM, ARTIGOS E UTENSILIOS DE DECORACAO E CONFORTO, CINEZEIROS	770,00									770,00		770,00			
107 06 02	EQUIPAMENTO DE CONFORTO, HIGIENE E DE UTILIZACAO COMUM, EQUIPAMENTO DE COZINHA, EQUIPAMENTO FRIGORIFICO E DE REFRIGERACAO	2.108,51									2.108,51		2.108,51			
107 06 04	EQUIPAMENTO DE CONFORTO, HIGIENE E DE UTILIZACAO COMUM, EQUIPAMENTO DE COZINHA, MAQUINAS E APARELHOS DE COZINHA	8.797,25									8.797,25		8.797,25			
Total		620.931,37	70.737,62	6.137,70			6.137,70	7.243,19		23.421,62	566.372,18	30.664,81	619.825,88	53.453,70	-1.105,49	-17.283,92

ENTIDADE
M.T.M.

Data de Emissão : 2020/03/12

MAPA SÍNTESE DOS BENS INVENTARIADOS
CONTA IMOBILIZADO : 42.6 - EQUIPAMENTO ADMINISTRATIVO

Ano : 2019

Página: 51

Cl. Tipo Bem	Designação	Patrimônio inicial		Acrescimos Patrimoniais				Diminuições Patrimoniais			Patrimônio Final		Variação Patrimonial			
		Bruto	Líquido	Aquisições	Reavaliações e outras alterações	Grandes reparações ou melhorias	Total	Abates	Desvalorizações	Amortizações		Bruto	Líquido	Bruta	Líquida	
										Do exercício	Acumuladas					Total
(1)	(2)	(3)	(4)	(5)	(6)	(7)	(8=5+6+7)	(9)	(10)	(11)	(12)	(13=9+10+11)	(14=3+8-9-10)	(15=14-12)	(16=14-3)	(17=15-4)
107 06 05	EQUIPAMENTO DE CONFORTO, HIGIENE E DE UTILIZAÇÃO COMUM, EQUIPAMENTO DE COZINHA, MOBILIÁRIO DE COZINHA	6.868,00									6.868,00		6.868,00			
108 02 01	EQUIPAMENTO DE TRANSPORTE (EXCLUÍ VEHÍCULOS AUTOMÓVEIS), O EQUIPAMENTO PARA ACONDICIONAMENTO OU EMBALAGEM, CONTENTORES, TAMBORES E OUTRAS EMBALAGENS	426,77									426,77		426,77			
112 03 99	EQUIPAMENTO SINALIZAÇÃO, ALARME, INCÊNDIOS E SEGURANÇA, SISTEMAS DE SINALIZAÇÃO DE ALARME, OUTRO EQUIPAMENTO DE USO ESPECÍFICO	6.237,92									6.237,92		6.237,92			
	Total	634.464,06	70.737,62	6.137,70			6.137,70	7.243,19		23.421,62	579.904,87	30.664,81	633.358,57	53.453,70	-1.105,49	-17.283,92

ENTIDADE
M.T.M.

Data de Emissão : 2020/03/12

MAPA SÍNTESE DOS BENS INVENTARIADOS
CONTA IMOBILIZADO : 42.9 - OUTRAS IMOBILIZAÇÕES CORRETORES

Ano : 2019

Página: 51

Cl. Tipo Bem	Designação	Patrimônio inicial		Acrescimos Patrimoniais				Diminuições Patrimoniais			Patrimônio Final		Variação Patrimonial			
		Bruto	Líquido	Aquisições	Reavaliações e outras alterações	Grandes reparações ou melhorias	Total	Abates	Desvalorizações	Amortizações		Bruto	Líquido	Bruta	Líquida	
										Do exercício	Acumuladas					Total
(1)	(2)	(3)	(4)	(5)	(6)	(7)	(8=5+6+7)	(9)	(10)	(11)	(12)	(13=9+10+11)	(14=3+8-9-10)	(15=14-12)	(16=14-3)	(17=15-4)
103 01 01	EQUIPAMENTO E MATERIAL DE ESCRITÓRIO E DE REPRODUÇÃO, MOBILIÁRIO, ARMÁRIOS	481,03									481,03		481,03			
106 01 99	EQUIPAMENTO E MATERIAL RECREATIVO, DESPORTIVO, EDUCAÇÃO, CULTU, EQUIPAMENTO RECREATIVO, EDUCAÇÃO FÍSICA E DESPORTO, MOBILIÁRIO, OUTRO EQUIPAMENTO ESPECÍFICO	2.851,04									2.851,04		2.851,04			
106 05 02	EQUIPAMENTO E MATERIAL RECREATIVO, DESPORTIVO, EDUCAÇÃO, CULTU, LIVROS, PUBLICAÇÕES 3 DOCUMENTOS, CARTAS TOPOGRÁFICAS	5.504,05	5.504,05								5.504,05		5.504,05			
106 05 05	EQUIPAMENTO E MATERIAL RECREATIVO, DESPORTIVO, EDUCAÇÃO, CULTU, LIVROS, PUBLICAÇÕES 3 DOCUMENTOS, GRAVURAS	3.258,65	3.258,65								3.258,65		3.258,65			
106 05 06	EQUIPAMENTO E MATERIAL RECREATIVO, DESPORTIVO, EDUCAÇÃO, CULTU, LIVROS, PUBLICAÇÕES 3 DOCUMENTOS, LIVROS	424,11	424,11								424,11		424,11			
	Total	12.518,88	9.186,81								3.332,07		12.518,88	9.186,81		

ENTIDADE
M.T.M.

Data de Emissão : 2020/03/12

CONTA IMOBILIZADO : 42.9

- OUTRAS IMOBILIZAÇÕES CORPÓREAS

MAPA SÍNTESE DOS BENS INVENTARIADOS

Cl. Tipo Bem	Designação	Patrimônio inicial		Acréscimos Patrimoniais				Diminuições Patrimoniais			Patrimônio Final		Variação Patrimonial			
		Bruto	Líquido	Aquisições	Reavaliações e outras alterações	Grandes reparações ou melhorias	Total	Abates	Desvalorizações	Amortizações	Bruto	Líquido	Bruta	Líquida		
(1)	(2)	(3)	(4)	(5)	(6)	(7)	(8=5+6+7)	(9)	(10)	(11)	(12)	(13=9+10+11)	(14=3+8-9-10)	(15=14-12)	(16=14-3)	(17=15-4)
106 06 09	EQUIPAMENTO E MATERIAL RECREATIVO, DESPORTIVO, EDUCAÇÃO, CULTO, OBRAS DE ARTE, MÓVEIS ANTIGOS, COLEÇÕES E ANTIQUIDADES, ESCULTURAS	7.781,78	7.781,78													
106 06 19	EQUIPAMENTO E MATERIAL RECREATIVO, DESPORTIVO, EDUCAÇÃO, CULTO, OBRAS DE ARTE, MÓVEIS ANTIGOS, COLEÇÕES E ANTIQUIDADES, OBJECTOS DE ARTE (NÃO INCLUI ART. ECLESIASTICOS NAT. CULTURAL)	5.189,61	5.189,61													
106 06 25	EQUIPAMENTO E MATERIAL RECREATIVO, DESPORTIVO, EDUCAÇÃO, CULTO, OBRAS DE ARTE, MÓVEIS ANTIGOS, COLEÇÕES E ANTIQUIDADES, QUADROS	1.288,70									1.288,70					
107 01 21	EQUIPAMENTO DE CONFORTO, HIGIENE E DE UTILIZAÇÃO COMUM, MOBILIÁRIO E EQUIPAMENTO COMUM(EXCLUI MOBILIÁRIO DE ESCRITÓRIO), PAPELEIRAS	200,00									200,00					
107 02 06	EQUIPAMENTO DE CONFORTO, HIGIENE E DE UTILIZAÇÃO COMUM, ARTIGOS E UTENSÍLIOS DE DECORAÇÃO E CONFORTO, CENZEIROS															
107 02 15	EQUIPAMENTO DE CONFORTO, HIGIENE E DE UTILIZAÇÃO COMUM, ARTIGOS E UTENSÍLIOS DE DECORAÇÃO E CONFORTO, QUADROS E MOLDURAS															
107 02 99	EQUIPAMENTO DE CONFORTO, HIGIENE E DE UTILIZAÇÃO COMUM, ARTIGOS E UTENSÍLIOS DE DECORAÇÃO E CONFORTO, OUTROS ARTIGOS E UTENSÍLIOS	50,00									50,00					
112 01 99	EQUIPAMENTO SINALIZAÇÃO, ALARME, INCENDIOS E SEGURANÇA, EQUIPAMENTO DE COMBATE A INCÊNDIOS, OUTRO EQUIPAMENTO DE UTILIZAÇÃO ESPECÍFICA	1.301,24									1.301,24					
117 05 01	ABASTECIMENTO PÚBLICO E ÁGUAS RESIDUAIS, EQUIPAMENTO DE VALORIZAÇÃO MULTIMATERIAL, CONTENTORES	29.605,24	9.300,72							2.070,16		2.070,16				-2.070,16
118 04 01	OUTROS BENS, HERÁDICA E HONORÍFICA, BASTES, MASTROS E LANÇAS	90,00									90,00					
118 04 02	OUTROS BENS, HERÁDICA E HONORÍFICA, BANDEIRAS, GUIÕES, GALHARDETES, FÂMULAS E ESTANDARTES															
118 05 99	OUTROS BENS, EQUIPAMENTO PUBLICITÁRIO, OUTRO EQUIPAMENTO DE USO ESPECÍFICO	36.737,61									36.737,61					
301 04 99	IMÓVEIS URBANOS COM FINALIDADE OPERATIVA (DOMÍNIO PRIVADO), CONSTRUÇÕES DIVERSAS, OUTRAS CONSTRUÇÕES															
301 05 99	IMÓVEIS URBANOS COM FINALIDADE OPERATIVA (DOMÍNIO PRIVADO), INFRA-ESTRUTURAS, OUTRAS INFRA-ESTRUTURAS	317,47														
	Total	95.080,53	31.458,92					317,47		2.070,16	65.374,30	2.387,63	94.763,06	29.388,76	-317,47	-2.070,16

ENTIDADE
M.T.M.

Data de Emissão : 2020/03/12

MAPA SÍNTESE DOS BENS INVENTARIADOS

CONTA IMOBILIZADO : 42.9 - OUTRAS IMOBILIZAÇÕES CORPÓREAS

Ano : 2019
Página: 53

Cl. Tipo Bem	Designação	Patrimônio inicial		Acréscimos Patrimoniais				Diminuições Patrimoniais			Patrimônio Final		Variação Patrimonial			
		Bruto	Líquido	Aquisições e outras alterações	Reavaliações e outras alterações	Grandes reparações ou melhorias	Total	Abates	Desvalorizações	Amortizações	Bruto	Líquido	Bruta	Líquida		
(1)	(2)	(3)	(4)	(5)	(6)	(7)	(8=5+6+7)	(9)	(10)	(11)	(12)	(13=9+10+11)	(14=3+8-9-10)	(15=14-12)	(16=14-3)	(17=15-4)
301 06	IMOVEIS URBANOS COM FINALIDADE OPERATIVA (DOMÍNIO PRIVADO) , TERRENOS INCLUIDOS EM PLANOS DE URB. COM CAPACIDADE CONSTR. , OUTROS TERRENOS	48.198,58	48.198,58							(11)	(12)	(13=9+10+11)	(14=3+8-9-10)	(15=14-12)	(16=14-3)	(17=15-4)
301 07	IMOVEIS URBANOS COM FINALIDADE OPERATIVA (DOMÍNIO PRIVADO) , TERRENOS SITUADOS DENTRO DO PERÍMETRO URBANO , OUTROS TERRENOS	139.066,82	139.066,82										139.066,82			
	Total	282.345,33	218.724,32					317,47		2.070,16	65.374,30	2.387,63	282.028,46	216.654,16	-317,47	-2.070,16

ENTIDADE
M.T.M.

Data de Emissão : 2020/03/12

MAPA SÍNTESE DOS BENS INVENTARIADOS

CONTA IMOBILIZADO : 43.2 - Despesas de investigação e de desenvolvimento

Ano : 2019
Página: 53

Cl. Tipo Bem	Designação	Patrimônio inicial		Acréscimos Patrimoniais				Diminuições Patrimoniais			Patrimônio Final		Variação Patrimonial			
		Bruto	Líquido	Aquisições e outras alterações	Reavaliações e outras alterações	Grandes reparações ou melhorias	Total	Abates	Desvalorizações	Amortizações	Bruto	Líquido	Bruta	Líquida		
(1)	(2)	(3)	(4)	(5)	(6)	(7)	(8=5+6+7)	(9)	(10)	(11)	(12)	(13=9+10+11)	(14=3+8-9-10)	(15=14-12)	(16=14-3)	(17=15-4)
104 07	EQUIPAMENTO PARA INVESTIGAÇÃO, DE MEDIDA E DE UTILIZAÇÃO TEC , EQUIPAMENTO DE DESENHO, TOPOGRAFIA E CARTOGRAFIA , OUTROS INSTRUMENTOS E MATERIAL DE USO ESPECÍFICO	89.926,66	24.381,29							24.381,29	89.926,66	24.381,29	89.926,66			-24.381,29
	Total	89.926,66	24.381,29							24.381,29	89.926,66	24.381,29	89.926,66			-24.381,29

ENTIDADE
M.T.M.

Data de Emissão : 2020/03/12

MAPA SÍNTESE DOS BENS INVENTARIADOS

CONTA IMOBILIZADO : 43.3 - Propriedade Industrial e outros direitos

Ano : 2019
Página: 54

Classificador Geral		Patrimonio inicial		Acréscimos Patrimoniais			Diminuições Patrimoniais			Patrimonio Final		Variação Patrimonial			
Cl.	Tipo Bem	Designação	Bruto	Líquido	Aquisições e outras alterações	Reavaliações e outras alterações	Grandes reparações ou melhorias	Total	Abates	Desvalorizações	Amortizações De exercício	Amortizações Acumuladas	Total	Bruto	Líquido
(1)		(2)	(3)	(4)	(5)	(6)	(7)	(8=5+6+7)	(9)	(10)	(11)	(12)	(13=9+10+11)	(14=3+8-9-10)	(15=14-12)
106	01	EQUIPAMENTO E MATERIAL RECREATIVO, DESPORTIVO, EDUCAÇÃO, CULTU, EQUIPAMENTO RECREATIVO, EDUCAÇÃO FÍSICA E DESPORTO, MOBILIAR, OUTRO EQUIPAMENTO ESPECÍFICO	101,40									101,40		101,40	
		Total	101,40									101,40		101,40	

ENTIDADE
M.T.M.

Data de Emissão : 2020/03/12

MAPA SÍNTESE DOS BENS INVENTARIADOS

CONTA IMOBILIZADO : 45.1 - Terrenos e recursos naturais

Ano : 2019
Página: 54

Classificador Geral		Patrimonio inicial		Acréscimos Patrimoniais			Diminuições Patrimoniais			Patrimonio Final		Variação Patrimonial			
Cl.	Tipo Bem	Designação	Bruto	Líquido	Aquisições e outras alterações	Reavaliações e outras alterações	Grandes reparações ou melhorias	Total	Abates	Desvalorizações	Amortizações De exercício	Amortizações Acumuladas	Total	Bruto	Líquido
(1)		(2)	(3)	(4)	(5)	(6)	(7)	(8=5+6+7)	(9)	(10)	(11)	(12)	(13=9+10+11)	(14=3+8-9-10)	(15=14-12)
401	06	IMOVEIS URBANOS COM FINALIDADE OPERATIVA (DOMINIO PUBLICO), TERRENOS INCLUIDOS EM PLANOS DE URB. COM CAPACIDADE CONSTRU., EM ZONA DIFERENCIADA DE AGRUPAMENTO URBANO	433.633,39	433.633,39										433.633,39	433.633,39
401	06	IMOVEIS URBANOS COM FINALIDADE OPERATIVA (DOMINIO PUBLICO), TERRENOS INCLUIDOS EM PLANOS DE URB. COM CAPACIDADE CONSTRU., OUTROS TERRENOS	54.847,42	54.847,42										54.847,42	54.847,42
401	07	IMOVEIS URBANOS COM FINALIDADE OPERATIVA (DOMINIO PUBLICO), TERRENOS SITUADOS DENTRO DO PERIMETRO URBANO, ZONA VERDE OU DE LAZER	276.621,53	276.621,53										276.621,53	276.621,53
401	07	IMOVEIS URBANOS COM FINALIDADE OPERATIVA (DOMINIO PUBLICO), TERRENOS SITUADOS DENTRO DO PERIMETRO URBANO, PRAÇAS PÚBLICAS	3.466,64	3.466,64	6.500,00			6.500,00						9.966,64	9.966,64
401	07	IMOVEIS URBANOS COM FINALIDADE OPERATIVA (DOMINIO PUBLICO), TERRENOS SITUADOS DENTRO DO PERIMETRO URBANO, DESTINADOS A EQUIPAMENTO PÚBLICO	625.454,63	625.454,63	110.796,65			110.796,65						736.251,28	110.796,65
401	07	IMOVEIS URBANOS COM FINALIDADE OPERATIVA (DOMINIO PUBLICO), TERRENOS SITUADOS DENTRO DO PERIMETRO URBANO, OUTROS TERRENOS	275.851,09	275.851,09										275.851,09	275.851,09
		Total	1.669.874,70	1.669.874,70	117.296,65			117.296,65						1.787.171,35	1.787.171,35

ENTIDADE
M.T.M.

Data de Emissão : 2020/03/12

CONTA IMOBILIZADO : 45.1

- Terrenos e recursos naturais

MAPA SÍNTESE DOS BENS INVENTARIADOS

Ano : 2019
Página: 55

Classificador Geral		Patrimônio Inicial		Acréscimos Patrimoniais				Diminuições Patrimoniais				Patrimônio Final		Variação Patrimonial			
Cl.	Tipo Bem	Designação	Bruto	Líquido	Aquisições	Reavaliações e outras alterações	Grandes reparações ou melhorias	Total	Abates	Desvalorizações	Amortizações Do exercício	Acumuladas	Total	Bruto	Líquido	Bruta	Líquida
(1)		(2)	(3)	(4)	(5)	(6)	(7)	(8=5+6+7)	(9)	(10)	(11)	(12)	(13=9+10+11)	(14=3+8-9-10)	(15=14-12)	(16=14-3)	(17=15-4)
402	01	IMOVEIS RUSTICOS (DOMINIO PUBLICO) , TERRENOS NÃO INCLUIDOS EM PLANO DE URBANIZAÇÃO , SOLO PARA OUTROS FINS	31.000,00	31.000,00	41.500,00			41.500,00						72.500,00	72.500,00	41.500,00	41.500,00
		Total	1.700.874,70	1.700.874,70	158.796,65			158.796,65						1.859.671,35	1.859.671,35	158.796,65	158.796,65

ENTIDADE
M.T.M.

Data de Emissão : 2020/03/12

CONTA IMOBILIZADO : 45.2.2

- INSTRUMENTOS DESPORTIVOS E RECREATIVOS

MAPA SÍNTESE DOS BENS INVENTARIADOS

Ano : 2019
Página: 55

Classificador Geral		Patrimônio Inicial		Acréscimos Patrimoniais				Diminuições Patrimoniais				Patrimônio Final		Variação Patrimonial			
Cl.	Tipo Bem	Designação	Bruto	Líquido	Aquisições	Reavaliações e outras alterações	Grandes reparações ou melhorias	Total	Abates	Desvalorizações	Amortizações Do exercício	Acumuladas	Total	Bruto	Líquido	Bruta	Líquida
(1)		(2)	(3)	(4)	(5)	(6)	(7)	(8=5+6+7)	(9)	(10)	(11)	(12)	(13=9+10+11)	(14=3+8-9-10)	(15=14-12)	(16=14-3)	(17=15-4)
106	02	EQUIPAMENTO E MATERIAL RECREATIVO, DESPORTIVO, EDUCAÇÃO, CULTU , EQUIPAMENTO E DISPOSITIVOS AUXILIARES DE INSTRUÇÃO ESCOLAR , QUADROS ESCOLARES	172,24									172,24		172,24			
107	08	EQUIPAMENTO DE CONFORTO, HIGIENE E DE LIMPEZA , OUTROS APARELHOS E BENSÍLIOS DE USO ESPECÍFICO	257,71									257,71		257,71			
		Total	429,95									429,95		429,95			

ENTIDADE
M.T.M.

Data de Emissão : 2020/03/12

MAPA SÍNTESE DOS BENS INVENTARIADOS

CONTA IMOBILIZADO : 45.2.7 - OUTROS

Ano : 2019
Pagina: 56

Classificador Geral		Patrimonio Inicial			Acréscimos Patrimoniais			Diminuições Patrimoniais			Patrimonio Final		Variação Patrimonial			
Cl. Tipo Bem	Designação	Bruto	Líquido	Aquisições e outras alterações	Reavaliações e outras alterações	Grandes reparações ou melhorias	Total	Abates	Desvalorizações	Amortizações Do exercício	Acumuladas	Total	Bruto	Líquido	Bruta	Líquida
(1)	(2)	(3)	(4)	(5)	(6)	(7)	(8=5+6+7)	(9)	(10)	(11)	(12)	(13=9+10+11)	(14=3+8-9-10)	(15=14-12)	(16=14-3)	(17=15-4)
403 01 02	OUTROS RECURSOS MATAIS (DOMINIO PUBLICO) , OUTROS IMOVEIS , POÇOS E RESERVATÓRIOS	1.853.989,11	358.947,42							54.203,81	1.549.245,50	54.203,81	1.853.989,11	304.743,61		-54.203,81
	Total	1.853.989,11	358.947,42							54.203,81	1.549.245,50	54.203,81	1.853.989,11	304.743,61		-54.203,81

ENTIDADE
M.T.M.

Data de Emissão : 2020/03/12

MAPA SÍNTESE DOS BENS INVENTARIADOS

CONTA IMOBILIZADO : 45.3.01 - Viadutos, arruamentos e obras complementares

Ano : 2019
Pagina: 56

Classificador Geral		Patrimonio Inicial			Acréscimos Patrimoniais			Diminuições Patrimoniais			Patrimonio Final		Variação Patrimonial			
Cl. Tipo Bem	Designação	Bruto	Líquido	Aquisições e outras alterações	Reavaliações e outras alterações	Grandes reparações ou melhorias	Total	Abates	Desvalorizações	Amortizações Do exercício	Acumuladas	Total	Bruto	Líquido	Bruta	Líquida
(1)	(2)	(3)	(4)	(5)	(6)	(7)	(8=5+6+7)	(9)	(10)	(11)	(12)	(13=9+10+11)	(14=3+8-9-10)	(15=14-12)	(16=14-3)	(17=15-4)
301 04 99	IMOVEIS URBANOS COM FINALIDADE OPERATIVA (DOMINIO PRIVADO) , CONSTRUÇÕES DIVERSAS , OUTRAS CONSTRUÇÕES	9.341,75	7.473,39							467,04	2.335,40	467,04	9.341,75	7.006,35		-467,04
301 05 01	IMOVEIS URBANOS COM FINALIDADE OPERATIVA (DOMINIO PRIVADO) , INFRA-ESTRUTURAS , RODOVIAS	12.402,27	10.200,21							637,56	2.839,62	637,56	12.402,27	9.562,65		-637,56
401 04 99	IMOVEIS URBANOS COM FINALIDADE OPERATIVA (DOMINIO PUBLICO) , CONSTRUÇÕES DIVERSAS , OUTRAS CONSTRUÇÕES	111.818,40	26.898,83							2.968,95	87.888,52	2.968,95	111.818,40	23.929,88		-2.968,95
401 05 01	IMOVEIS URBANOS COM FINALIDADE OPERATIVA (DOMINIO PUBLICO) , INFRA-ESTRUTURAS , RODOVIAS	5065544,79	4.423.765,01							1.237.994,84	47.469.774,62	1.237.994,84	50.655.544,79	3.185.770,17		-1237994,84
401 05 99	IMOVEIS URBANOS COM FINALIDADE OPERATIVA (DOMINIO PUBLICO) , INFRA-ESTRUTURAS , OUTRAS INFRA-ESTRUTURAS	5.251,07	4.988,51							65,64	328,20	65,64	5.251,07	4.922,87		-65,64
401 06 01	IMOVEIS URBANOS COM FINALIDADE OPERATIVA (DOMINIO PUBLICO) , TERRENOS INCLUIDOS EM PLANOS DE URB. COM CAPACIDADE CONSTRU. , EM AGLOMERADOS URBANOS	50.000,00	50.000,00										50.000,00	50.000,00		
	Total	50.844.358,28	4.523.325,95							1.242.134,03	47.563.166,36	1.242.134,03	50.844.358,28	3.281.191,92		-1.242.134,03

ENTIDADE
M.T.M.

Data de Emissão : 2020/03/12

MADA SÍNTESE DOS BENS INVENTARIADOS

CONTA IMOBILIZADO : 45.3.02

- SISTEMAS DE DRENAGEM DE ÁGUAS RESIDUAIS

Ano : 2019

Página: 57

Cl. Tipo Bem		Designação	Patrimônio inicial		Acréscimos Patrimoniais				Diminuições Patrimoniais			Patrimônio Final		Variação Patrimonial		
			Bruto	Líquido	Aquisições	Reavaliações e outras alterações	Grandes reparações ou melhorias	Total	Abates	Desvalorizações	Amortizações	Do exercício	Acumuladas	Total	Bruto	Líquido
(1)	(2)	(3)	(4)	(5)	(6)	(7)	(8=5+6+7)	(9)	(10)	(11)	(12)	(13=9+10+11)	(14=3+8-9-10)	(15=14-12)	(16=14-3)	(17=15-4)
117 01	99	ABASTECIMENTO PÚBLICO E ÁGUAS RESIDUAIS , ABASTECIMENTO PÚBLICO E ÁGUAS RESIDUAIS , OUTRO EQUIPAMENTO DE USO ESPECÍFICO	20.901,44								20.901,44		20.901,44			
401 05	05	IMOVEIS URBANOS COM FINALIDADE OPERATIVA (DOMÍNIO PÚBLICO) , INFRA-ESTRUTURAS , REDES DE ESGOTOS	232.310,23								232.310,23		232.310,23			
401 05	99	IMOVEIS URBANOS COM FINALIDADE OPERATIVA (DOMÍNIO PÚBLICO) , INFRA-ESTRUTURAS , OUTRAS INFRA-ESTRUTURAS	4.388.349,89	941.821,67						195.516,92	3.642.045,14	195.516,92	4.388.349,89	746.304,75		-195.516,92
Total			4.641.561,56	941.821,67						195.516,92	3.895.256,81	195.516,92	4.641.561,56	746.304,75		-195.516,92

ENTIDADE
M.T.M.

Data de Emissão : 2020/03/12

MADA SÍNTESE DOS BENS INVENTARIADOS

CONTA IMOBILIZADO : 45.3.03

- ESTAÇÕES DE TRATAMENTO DE ÁGUAS RESIDUAIS

Ano : 2019

Página: 57

Cl. Tipo Bem		Designação	Patrimônio inicial		Acréscimos Patrimoniais				Diminuições Patrimoniais			Patrimônio Final		Variação Patrimonial		
			Bruto	Líquido	Aquisições	Reavaliações e outras alterações	Grandes reparações ou melhorias	Total	Abates	Desvalorizações	Amortizações	Do exercício	Acumuladas	Total	Bruto	Líquido
(1)	(2)	(3)	(4)	(5)	(6)	(7)	(8=5+6+7)	(9)	(10)	(11)	(12)	(13=9+10+11)	(14=3+8-9-10)	(15=14-12)	(16=14-3)	(17=15-4)
401 05	99	IMOVEIS URBANOS COM FINALIDADE OPERATIVA (DOMÍNIO PÚBLICO) , INFRA-ESTRUTURAS , OUTRAS INFRA-ESTRUTURAS														
Total																

ENTIDADE
M. T. M.

Data de Emissão : 2020/03/12

MAPA SÍNTESE DOS BENS INVENTARIADOS

CONTA IMOBILIZADO : 45.3.05 - PARQUES E JARDINS

Ano : 2019

Página: 58

Classificador Geral		Patrimônio inicial		Acréscimos Patrimoniais			Diminuições Patrimoniais			Patrimônio Final		Variação Patrimonial				
Cl.	Tipo Bem	Designação	Bruto	Líquido	Aquisições e outras alterações	Reavaliações e outras alterações	Grandes reparações ou melhorias	Total	Abates	Desvalorizações	Amortizações	Total	Bruto	Líquido	Bruta	Líquida
(1)	(2)	(3)	(4)	(5)	(6)	(7)	(8=5+6+7)	(9)	(10)	(11)	(12)	(13=9+10+11)	(14=3+8-9-10)	(15=14-12)	(16=14-3)	(17=15-4)
401	04	01	500.025,72	308.014,44		54.477,94	54.477,94	54.477,94		36.142,28	228.153,56	36.142,28	554.503,66	326.350,10	54.477,94	18.335,66
401	04	99	200.510,24	58.950,07						10.947,00	152.507,17	10.947,00	200.510,24	48.003,07		-10.947,00
		Total	700.535,96	366.964,51		54.477,94	54.477,94	54.477,94		47.089,28	380.660,73	47.089,28	755.013,90	374.353,17	54.477,94	7.388,66

ENTIDADE
M. T. M.

Data de Emissão : 2020/03/12

CONTA IMOBILIZADO : 45.3.06 - INSTALAÇÕES DESPORTIVAS E RECREATIVAS

MAPA SÍNTESE DOS BENS INVENTARIADOS

Ano : 2019

Página: 58

Classificador Geral		Patrimônio inicial		Acréscimos Patrimoniais			Diminuições Patrimoniais			Patrimônio Final		Variação Patrimonial				
Cl.	Tipo Bem	Designação	Bruto	Líquido	Aquisições e outras alterações	Reavaliações e outras alterações	Grandes reparações ou melhorias	Total	Abates	Desvalorizações	Amortizações	Total	Bruto	Líquido	Bruta	Líquida
(1)	(2)	(3)	(4)	(5)	(6)	(7)	(8=5+6+7)	(9)	(10)	(11)	(12)	(13=9+10+11)	(14=3+8-9-10)	(15=14-12)	(16=14-3)	(17=15-4)
117	01	99	5.447,64										5.447,64			
401	04	99	5.484,09	2.193,67						274,08	3.564,50	274,08	5.484,09	1.919,59		-274,08
		Total	10.931,73	2.193,67						274,08	9.012,14	274,08	10.931,73	1.919,59		-274,08

ENTIDADE
M.T.M.

Data de Emissão : 20/03/12

CONTA IMOBILIZADO : 45.3.07

- CAPTAÇÃO E DISTRIBUIÇÃO DE ÁGUA

MAPA SÍNTESE DOS BENS INVENTARIADOS

Ano : 2019
Página: 59

Cl.	Tipo Bem	Designação	Patrimônio inicial		Acréscimos Patrimoniais				Diminuições Patrimoniais			Patrimônio Final		Variação Patrimonial		
			Bruto	Líquido	Aquisições	Reavaliações e outras alterações	Grandes reparações ou melhorias	Total	Abates	Desvalorizações	Amortizações	Bruto	Líquido	Bruta	Líquida	
(1)	(2)	(3)	(4)	(5)	(6)	(7)	(8=5+6+7)	(9)	(10)	(11)	(12)	(13=9+10+11)	(14=3+8-9-10)	(15=14-12)	(16=14-3)	(17=15-4)
117	01	99	18.168,06	7.439,24						1.859,78	12.588,60	1.859,78	18.168,06	5.579,46		-1.859,78
301	04	06	3.249.290,49	1.898.456,95						52.820,40	1.403.653,94	52.820,40	3.249.290,49	1.845.636,55		-52.820,40
301	04	99	1.771.313,07	511.729,04						42.287,97	1.301.872,00	42.287,97	1.771.313,07	469.441,07		-42.287,97
401	04	99	14.384,00	3.276,19						601,56	11.709,37	601,56	14.384,00	2.674,63		-601,56
401	05	06	145.384,16	60.201,85						8.600,28	93.782,59	8.600,28	145.384,16	51.601,57		-8.600,28
401	05	99	3.552.368,23	523.494,31						76.635,50	3.105.509,42	76.635,50	3.552.368,23	446.858,81		-76.635,50
403	01	02	10.048,36	10.048,36									10.048,36	10.048,36		
403	01	99	56.727,56	22.691,04						3.781,92	37.818,44	3.781,92	56.727,56	18.909,12		-3.781,92
Total			8.817.683,93	3.037.336,98						186.587,41	5.966.934,36	186.587,41	8.817.683,93	2.850.749,57		-186.587,41

ENTIDADE
M.T.M.

Data de Emissão : 2020/03/12

MAPA SÍNTESE DOS BENS INVENTARIADOS

CONTA IMOBILIZADO : 45.3.12

- CEMITERIOS

Ano : 2019
Página: 60

Classificador Geral		Patrimônio inicial		Acréscimos Patrimoniais				Diminuições Patrimoniais			Patrimônio Final		Variação Patrimonial					
Cl.	Tipo Bem	Designação	Bruto	Líquido	Aquisições	Reavaliações e outras alterações	Grandes reparações ou melhorias	Total	Abates	Desvalorizações	Amortizações	Do exercício	Acumuladas	Total	Bruto	Líquido	Bruta	Líquida
(1)	(2)	(3)	(4)	(5)	(6)	(7)	(8=5+6+7)	(9)	(10)	(11)	(12)	(13=9+10+11)	(14=3+8-9-10)	(15=14-12)	(16=14-3)	(17=15-4)		
401	04	05	10.120,00	10.052,08						67,92	135,84	67,92	10.120,00	9.984,16		-67,92		
		Total	10.120,00	10.052,08						67,92	135,84	67,92	10.120,00	9.984,16		-67,92		

ENTIDADE
M.T.M.

Data de Emissão : 2020/03/12

MAPA SÍNTESE DOS BENS INVENTARIADOS

CONTA IMOBILIZADO : 45.3.13

- OUTROS

Ano : 2019
Página: 60

Classificador Geral		Patrimônio inicial		Acréscimos Patrimoniais				Diminuições Patrimoniais			Patrimônio Final		Variação Patrimonial					
Cl.	Tipo Bem	Designação	Bruto	Líquido	Aquisições	Reavaliações e outras alterações	Grandes reparações ou melhorias	Total	Abates	Desvalorizações	Amortizações	Do exercício	Acumuladas	Total	Bruto	Líquido	Bruta	Líquida
(1)	(2)	(3)	(4)	(5)	(6)	(7)	(8=5+6+7)	(9)	(10)	(11)	(12)	(13=9+10+11)	(14=3+8-9-10)	(15=14-12)	(16=14-3)	(17=15-4)		
401	04	99	326.240,56	296.068,71						15.582,60	45.754,45	15.582,60	326.240,56	280.486,11		-15.582,60		
401	05	99	1.571.110,99	823.592,09		4.611,00	4.611,00			35.164,35	782.683,25	35.164,35	1.575.721,99	793.038,74	4.611,00	-30.553,35		
		Total	1.897.351,55	1.119.660,80		4.611,00	4.611,00			50.746,95	828.437,70	50.746,95	1.901.962,55	1.073.524,85	4.611,00	-46.135,95		

ENTIDADE
M.T.M.

Data de Emissão : 2020/03/12

MAPA SÍNTESE DOS BENS INVENTARIADOS

CONTA IMOBILIZADO : 45.5.01 - IMOBILIZAÇÕES CORPÓREAS

Handwritten signatures and initials:
 Pedro
 M.
 G.
 A.
 Ano: 2020
 Pagina: 61

Cl. Tipo Bem	Designação	Patrimônio inicial		Acréscimos Patrimoniais				Diminuições Patrimoniais			Patrimônio Final		Variação Patrimonial				
		Bruto	Líquido	Aquisições	Reavaliações e outras alterações	Grandes reparações ou melhorias	Total	Abates	Desvalorizações	Amortizações		Bruto	Líquido	Bruta	Líquida		
										Do exercício	Acumuladas					Total	
(1)	(2)	(3)	(4)	(5)	(6)	(7)	(8=5+6+7)	(9)	(10)	(11)	(12)	(13=9+10+11)	(14=3+8-9-10)	(15=14-12)	(16=14-3)	(17=15-4)	
106 05	EQUIPAMENTO E MATERIAL RECREATIVO, DESPORTIVO, EDUCACAO, CULTU , LIVROS, PUBLICACOES 3 DOCUMENTOS , GRAVURAS	175,00	175,00										175,00	175,00			
	Total	175,00	175,00										175,00	175,00			

Handwritten signatures and initials in the top left corner, including a large 'M' and a blue 'M'.



Prestação de contas 2019

CÂMARA MUNICIPAL DE TORRE DE MONCORVO
Largo Dr. Campos Monteiro / 5160-303 Torre de Moncorvo / Portugal
tf 279 200 220 fx 279 200 240 / geral@torredemoncorvo.pt

Notas Demonstrativas de Importâncias Recebidas

Onde o ferro é a alma da terra.

www.torredemoncorvo.pt

f1 332.

MUNICÍPIO DE TORRE DE MONCORVO

ANO FINANCEIRO DE 2019

Nota demonstrativa das importâncias recebidas e certificadas pela DIREÇÃO-GERAL DAS AUTARQUIAS LOCAIS

Importâncias certificadas em 2018 e recebidas em 2019	Importâncias certificadas em 2019	Totais	Código do POCAL	Importâncias debitadas na conta	Importâncias recebidas em 2020
	6 433 456,00 €	6 433 456,00 €	06030101	6 433 456,00 €	
	191 629,00 €	191 629,00 €	06030102	191 629,00 €	
	185 999,00 €	185 999,00 €	06030103	185 999,00 €	
	714 828,00 €	714 828,00 €	10030101	714 828,00 €	
	537 455,00 €	537 455,00 €	1003019901	537 455,00 €	

Obs.

Torre de Moncorvo, 23 de Março de 2020

O Responsável pelos Serviços,



CERTIDÃO DE RECEITA

Ano de 2019

A Direção-Geral das Autarquias Locais declara que, durante o ano de 2019, transferiu para o Município de **TORRE DE MONCORVO** por conta do capítulo 12 do Orçamento dos Encargos Gerais do Estado, as seguintes importâncias:

RUBRICAS		CLASSIFICAÇÃO ECONÓMICA	MONTANTE (euros)	Obs.
Fundo de Equilíbrio Financeiro	Corrente (a)	04.05.01.B0.A2	6 433 456,00	1=Σ 2 a 8
	Município (a)		6 380 865,90	2
	Serviço Nacional de Saúde (b)		52 590,10	3
	ADSE (c)		0,00	4
	Outros (d)		0,00	5
	FRM (e)		0,00	6
	AML (f)		0,00	7
	Transferência de Competências (g)		0,00	8
	Capital	08.05.01.B0.A1	7 14 828,00	9 = Σ 10 a 12
	Município		7 14 828,00	10
	Outros (d)		0,00	11
	FAM (h)		0,00	12
Fundo Social Municipal	Total	04.05.01.B0.A1	191 629,00	13
Participação no IRS	Total (a)	04.05.01.B0.A4	185 999,00	14 = Σ 15 a 18
	Município (a)		185 999,00	15
	Serviço Nacional de Saúde (b)		0,00	16
	Outros (d)		0,00	17
	AML (f)		0,00	18
Excedente (n.º 3 do art.º 35.º da Lei 73/2013, de 3 de setembro)	Total		537 455,00	19 = 20 + 21
	Município		537 455,00	20
	AML (f)		0,00	21
Outras Transferências	Fundo de Emergência Municipal	04.05.01.B0.A3	2 911,06	22
	FEF corrente (2017) (i)	04.05.01.B0.A2	0,00	23
	FEF corrente (2018) (j)	04.05.01.B0.A2	0,00	24
	Cooperação Técnica e Financeira	08.05.01.B0.A2	0,00	25
TOTAL DA RECEITA (Capítulo 12)			8 066 278,06	26=1+9+13+14+19+ Σ 22 a 25
OPERAÇÕES EXTRA-ORÇAMENTAIS				
FRM (k)			0,00	27
Linha de Crédito – Faixas de Gestão de Combustível (l)			0,00	28
TOTAL OPERAÇÕES EXTRA-ORÇAMENTAIS			0,00	29 = 27 + 28
TOTAL			8 066 278,06	30 = 26 + 29

- (a) Não inclui o montante eventualmente retido ao abrigo do art.º 78.º da Lei que estabelece o regime financeiro das autarquias locais e entidades intermunicipais (Lei n.º 73/2013, de 3 de setembro, na sua atual redação) por incumprimento dos deveres de informação à DGAL.
- (b) Retenções para pagamento ao Serviço Nacional de Saúde (n.º 3, do artigo 225.º do OE/2019 - Lei n.º 71/2018, de 31 de dezembro).
- (c) Regularização de dívidas à ADSE (n.ºs 1 e 3 do art.º 11.º do OE/2019 - Lei n.º 71/2018, de 31 de dezembro).
- (d) Montante de retenções para Outros, designadamente Bancos, Tribunais, CSTAF, DGTf e outros credores.
- (e) Inclui o montante eventualmente retido por incumprimento da redução de pagamentos em atraso, verbas afetas ao Fundo de Regularização Municipal.
- (f) Retenções ao abrigo do artigo 235.º do OE/2019 (Lei n.º 71/2018, de 31 de dezembro).
- (g) Transferência de recursos financeiros dos municípios para os órgãos das freguesias (DL n.º 57/2019, de 30 de abril).
- (h) Montante de retenções por incumprimento da realização do capital do Fundo de Apoio Municipal (n.º 1 art.º 50.º Lei n.º 53/2014, de 25 de agosto).
- (i) Montante de retenções efetuadas em 2017 ao FEF corrente, por incumprimento dos deveres de informação, pagas em 2019.
- (j) Montante de retenções efetuadas em 2018 ao FEF corrente, por incumprimento dos deveres de informação, pagas em 2019.
- (k) Fundo de Regularização Municipal: Utilização da dedução efetuada aos fundos municipais por incumprimento da redução dos pagamentos em atraso, para pagamento de dívidas a fornecedores, de acordo com o previsto no art.º 67.º da Lei 73/2013, de 3 de setembro, na sua atual redação.
- (l) Linha de Crédito para manutenção de Redes Secundárias de Faixas de Gestão de Combustível (art.º 153.º, OE/2018 - art.º 163.º, OE/2019).

Direção-Geral das Autarquias Locais, em 10 de fevereiro de 2020

A Diretora-Geral

Sónia Ramalhinho

Sónia Ramalhinho

F1334.

MUNICÍPIO DE TORRE DE MONCORVO


ANO FINANCEIRO DE 2019

Nota demonstrativa das importâncias recebidas e certificadas pela DIREÇÃO-GERAL DOS ESTABELECIMENTOS ESCOLARES

Importâncias certificadas em 2018 e recebidas em 2019	Importâncias certificadas em 2019	Totais	Código do POCAL	Importâncias debitadas na conta	Importâncias recebidas em 2020
- €	117 676,13 €	117 676,13 €	0603019901	117 676,13 €	12 202,00 €
Obs.					

Torre de Moncorvo, 23 de Março de 2020

O Responsável pelos Serviços,



Handwritten notes: P1, RP, Leant. gf., Ag, Lh. Pedro

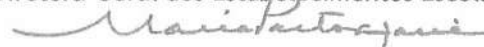
CERTIDÃO DE RECEITAS

Para efeitos de documentar a Conta de Gerência de 01 de janeiro a 31 de dezembro de 2019, certifica esta Direção-Geral que atribuiu ao Município de Torre de Moncorvo, os subsídios abaixo indicados:

Designação das Receitas	Importâncias
1) Educação Pré-Escolar <ul style="list-style-type: none"> • Componente de apoio à família (AAAF) • Assistentes Operacionais 	53 795,40 41 157,41
2) Atividades de Enriquecimento Curricular (AEC'S)	20 090,50
3) Programa de Generalização ao fornecimento de refeições	14 834,82
4) PIDDAC	
5) NORTE 2020 (Comparticipação Pública Nacional)	
6) Outros	
Total	129 878,13

Lisboa, 10 de janeiro de 2020

A Diretora-Geral dos Estabelecimentos Escolares



Maria Manuela Pastor Faria

ANO FINANCEIRO DE 2019

MUNICÍPIO DE TORRE DE MONCORVO

Nota demonstrativa das importâncias recebidas e certificadas pelo
MINISTÉRIO DA ADMINISTRAÇÃO INTERNA

Importâncias certificadas em 2018 e recebidas em 2019	Importâncias certificadas em 2019	Totais	Código do POCAL	Importâncias debitadas na conta	Importâncias recebidas em 2020
392,32 €	9 521,06 €	9 913,38 €	0603019909	9 913,38 €	8 283,20 €
Obs.					

Torre de Moncorvo, 23 de Março de 2020

O Responsável pelos Serviços,



Handwritten signatures and initials in the top left corner, including names like "Pedro" and "Rafael".

**CERTIDÃO DE RECEITA
ANO ECONÓMICO DE 2019**

Para efeitos de prestação de contas certifica-se que a Secretaria - Geral da Administração Interna, contribuinte nº 600 014 665, procedeu à transferência de verbas, no período de 01 de janeiro a 31 de dezembro de 2019, a favor do **MUNICÍPIO DE TORRE DE MONCORVO**, contribuinte nº 501 121 536, das importâncias indicadas no mapa que se segue:

Cl. Orgânica:

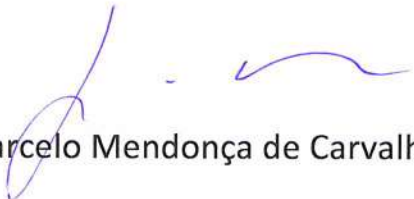
Min. 06 - Ministério da Administração Interna
Cap.º 02 - Serv. Gerais de Apoio, Estudos, Coord., Cooperação e Controlo
Div. 01 - Secretaria-Geral do MAI
Subdiv. 01 - Secretaria-Geral do MAI - Atividades

Classif.Económica	Importância euros
--------------------------	------------------------------

04.05.01.B0.CJ		Valor
	Recenseamento Eleitoral - 2019	391,37
	Disp. Locais - Eleição PE 21Mai2019	898,26
	CMM- Eleição PE 21Mai2019	8.231,43
	CMM- Eleição AR 06Out2019	8.283,20
	Total	17.804,26

SGAI, 17 de fevereiro de 2020.

O Secretário-Geral


Marcelo Mendonça de Carvalho

MUNICÍPIO DE TORRE DE MONCORVO

ANO FINANCEIRO DE 2019

Nota demonstrativa das importâncias recebidas e certificadas pelo
EDP Distribuição-Energia, S.A.

Importâncias certificadas em 2018 e recebidas em 2019	Importâncias certificadas em 2019	Totais	Código do POCAL	Importâncias debitadas na conta	Importâncias recebidas em 2020
	396 260,32 €	396 260,32 €	07030901	396 260,32 €	
Obs.					

Torre de Moncorvo, 23 de Março de 2020

O Responsável pelos Serviços,





EDP Global Solutions, S.A.
Avenida José Malhoa, 25
1070-157 LISBOA

Tel. (351) 21 001 53 00
Fax (351) 21 001 53 70

MUNICÍPIO DE TORRE DE MONCORVO
Lg do Castelo
5160-267 TORRE DE MONCORVO

Sua referência	Sua comunicação	Nossa referência	Data
		33/19/R2R/1019855	20-01-2020

Assunto: DECLARAÇÃO – RENDAS PAGAS EM 2019

Exmos. Senhores,

Para os devidos efeitos, declaramos que durante o ano de 2019, foram pagas as verbas a seguir discriminadas, em nome das seguintes Empresas do Grupo EDP:

MUNICÍPIO DE TORRE DE MONCORVO
PT501121536

Empresa	NIPC	Renda	Montante EUR
EDP Distribuição - Energia, S.A	PT504394029	Concessão	396.260,32

Com os melhores cumprimentos,

R2R- Record to Report
Departamento de Tesouraria

(Flávio Nunes)

ANO FINANCEIRO DE 2019

MUNICÍPIO DE TORRE DE MONCORVO

Nota demonstrativa das importâncias recebidas e certificadas pelo
EDP Gestão da Produção de Energia, SA

Importâncias certificadas em 2018 e recebidas em 2019	Importâncias certificadas em 2019	Totais	Código do POCCAL	Importâncias debitadas na conta	Importâncias recebidas em 2020
	87 759,50 € 26 163,66 €	87 759,50 € 26 163,66 €	07039904 07039901	87 759,50 € 26 163,66 €	
Obs.					

Torre de Moncorvo, 23 de Março de 2020

O Responsável pelos Serviços,



F 341.





EDP Global Solutions, S.A.
Avenida José Malhoa, 25
1070-157 LISBOA

Tel. (351) 21 001 53 00
Fax (351) 21 001 53 70

Ao Gabinete do
Sr. Presidente

30/1

TORRE DE MONCORVO
câmara municipal

ENTRADA Nº 390

PROCESSO Nº 913 NIPG 592/20

Em 30 de Janeiro 2020

MUNICÍPIO DE TORRE DE MONCORVO
Lg do Castelo
5160-267 TORRE DE MONCORVO

Sua referência	Sua comunicação	Nossa referência	Data
		52/20/R2R/1019855	20-01-2019

Assunto: DECLARAÇÃO – RENDAS PAGAS EM 2019

Exmos. Senhores,

Para os devidos efeitos, declaramos que durante o ano de 2019, foram pagas as verbas a seguir discriminadas, em nome das seguintes Empresas do Grupo EDP:

MUNICÍPIO DE TORRE DE MONCORVO
PT501121536

Empresa	NIPC	Renda	Montante EUR
EDP - Gestão da Produção de Energia, S.A.	PT503293695	Protocolo EDP/ANMP	87.759,50

Com os melhores cumprimentos,

Contabilidade

30-01-2020

EDP Valor
R2R – Record to Report
Tesouraria
O Diretor de Área

(A Flávio Nunes)

AO GABINETE DO
SP = PRESIDÊNCIA
30/01/2020



EDP Global Solutions, S.A.
Avenida José Malhoa, 25
1070-157 LISBOA

Tel. (351) 21 001 53 00
Fax (351) 21 001 53 70



MUNICÍPIO DE TORRE DE MONCORVO
Lg do Castelo
5160-267 TORRE DE MONCORVO

Sua referência	Sua comunicação	Nossa referência	Data
		46/20/R2R/1019855	20-01-2020

Assunto: DECLARAÇÃO – RENDAS PAGAS EM 2019

Exmos. Senhores,

Para os devidos efeitos, declaramos que durante o ano de 2019, foram pagas as verbas a seguir discriminadas, em nome das seguintes Empresas do Grupo EDP:

MUNICÍPIO DE TORRE DE MONCORVO
PT501121536

Empresa	NIPC	Renda	Montante EUR
EDP - Gestão da Produção de Energia, S.A.	PT503293695	Centros Eletroprodutores	26.163,66

Com os melhores cumprimentos,

Contabilidade

EDP Valor
R2R – Record to Report
Tesouraria
O Diretor de Área

30-01-2020

(A Flávio Nunes)



Prestação de contas 2019

CÂMARA MUNICIPAL DE TORRE DE MONCORVO

Largo Dr. Campos Monteiro / 5160-303 Torre de Moncorvo / Portugal

tf 279 200 220 fx 279 200 240 / geral@torredemoncorvo.pt

Mapa de Amortizações

Onde o ferro é a alma da terra.

www.torredemoncorvo.pt

F1344.

ENTIDADE

M.T.M.

AMORTIZAÇÕES E PROVISÕES

Ano Contabilístico : 2019 Período: Janeiro a Dezembro

Data : 2020/03/12

Página : 1

Rubricas	Saldo Inicial	Reforço	Regularizações	Saldo Final
48 AMORTIZAÇÕES ACUMULADAS	73.009.098,15	3.030.122,58	77.177,61	75.962.043,12
48.1 De investimentos em imóveis				
48.1.2 Edifícios e outras construções				
48.1.2.2 Outras construções				
48.2 De imobilizações corpóreas	14.526.792,39	1.229.120,89	77.177,61	15.678.735,67
48.2.2 Edifícios e outras construções	10.031.258,47	973.625,68	30.245,74	10.974.638,41
48.2.2.1 Edifícios	6.211.056,49	680.956,39	30.245,74	6.861.767,14
48.2.2.1.01 HABITAÇÃO	444.796,87	31.864,20		476.661,07
48.2.2.1.02 INSTALAÇÕES DE SERVIÇOS	2.125.144,04	314.218,44		2.439.362,48
48.2.2.1.03 INSTALAÇÕES DESPORTIVAS E RECREATIVAS	532.707,27	29.338,35		562.045,62
48.2.2.1.04 MERCADOS E INSTALAÇÕES DE FISCALIZAÇÃO SANITARIA	808.128,69	5.691,13		813.819,82
48.2.2.1.05 CRECHES	223.385,47	6.198,82		229.584,29
48.2.2.1.06 ESCOLAS	1.529.722,13	113.919,47	30.245,74	1.613.395,86
48.2.2.1.08 OUTROS	547.172,02	179.725,98		726.898,00
48.2.2.2 Outras construções	3.820.201,98	292.669,29		4.112.871,27
48.2.2.2.01 VIADUTOS,ARRUAMENTOS E OBRAS COMPLEMENTARES	480.178,72	52.161,22		532.339,94
48.2.2.2.02 SISTEMAS DE DRENAGEM DE AGUAS RESIDUAIS	992.911,24	292,93		993.204,17
48.2.2.2.04 ILUMINAÇÃO PUBLICA	12.071,20	1.157,85		13.229,05
48.2.2.2.05 PARQUES E JARDINS	67.998,14	9.412,92		77.411,06
48.2.2.2.06 INSTALAÇÕES DESPORTIVAS E RECREATIVAS	935.687,63	94.088,58		1.029.776,21
48.2.2.2.07 CAPATAÇÃO E DISTRIBUIÇÃO DE AGUA	39.422,95	62,52		39.485,47
48.2.2.2.09 SINALIZAÇÃO E TRANSITO	27.824,52	4.000,64		31.825,16
48.2.2.2.12 CEMITERIOS	2.958,01			2.958,01
48.2.2.2.13 OUTROS	1.261.149,57	131.492,63		1.392.642,20
48.2.3 Equipamento básico	2.285.216,82	173.321,50	38.921,21	2.419.617,11
48.2.3.1 MAQUINARIA E EQUIPAMENTO	889.232,59	73.949,42	1.421,42	961.760,59
48.2.3.2 EQUIPAMENTO INFORMatico	470.219,35	25.059,14	35.602,37	459.676,12
48.2.3.3 SOFTWARE	331.604,52	24.758,66	133,20	356.229,98
48.2.3.4 CONTADORES DE AGUA	68.244,83	1.998,85		70.243,68
48.2.3.9 OUTROS	525.915,53	47.555,43	1.764,22	571.706,74
48.2.4 Equipamento de transporte	984.345,56	40.997,06		1.025.342,62
48.2.5 Ferramentas e utensilios	598.434,12	15.684,87	450,00	613.668,99
48.2.6 Equipamento administrativo	563.726,44	23.421,62	7.243,19	579.904,87
48.2.9 Outras imobilizações corpóreas	63.810,98	2.070,16	317,47	65.563,67
48.3 De imobilizações incorpóreas	65.646,77	24.381,29		90.028,06
48.3.2 Despesas de investigação e de desenvolvimento	65.545,37	24.381,29		89.926,66
48.3.3 Propriedade industrial e outros direitos	101,40			101,40
48.5 De bens de domínio publico	58.416.658,99	1.776.620,40		60.193.279,39
48.5.2 Edifícios	1.495.471,64	54.203,81		1.549.675,45
48.5.2.2 INSTALAÇÕES DESPORTIVAS E RECREATIVAS	429,95			429,95
48.5.2.7 OUTROS	1.495.041,69	54.203,81		1.549.245,50
48.5.3 Outras construções e infraestruturas	56.921.187,35	1.722.416,59		58.643.603,94
48.5.3.01 VIADUTOS,ARRUAMENTOS E OBRAS COMPLEMENTARES	46.321.032,33	1.242.134,03		47.563.166,36
48.5.3.02 SISTEMAS DE DRENAGEM DE AGUAS RESIDUAIS	3.699.739,89	195.516,92		3.895.256,81
48.5.3.05 PARQUES E JARDINS	333.571,45	47.089,28		380.660,73
48.5.3.06 INSTALAÇÕES DESPORTIVAS E RECREATIVAS	8.738,06	274,08		9.012,14
48.5.3.07 CAPTAÇÃO E DISTRIBUIÇÃO DE AGUA	5.780.346,95	186.587,41		5.966.934,36
48.5.3.12 CEMITERIOS	67,92	67,92		135,84
48.5.3.13 OUTROS	777.690,75	50.746,95		828.437,70
49 PROVISÕES PARA INVESTIMENTOS FINANCEIROS				
A transportar				
Total	73.009.098,15	3.030.122,58	77.177,61	75.962.043,12

Handwritten notes and signatures:
Handwritten initials and signatures in the top left corner, including a large 'M' logo.



Prestação de contas 2019

CÂMARA MUNICIPAL DE TORRE DE MONCORVO
Largo Dr. Campos Monteiro / 5160-303 Torre de Moncorvo / Portugal
tf 279 200 220 fx 279 200 240 / geral@torredemoncorvo.pt

Custos por Funções

Onde o ferro é a alma da terra.

www.torredemoncorvo.pt

FI 346.

ENTIDADE		BALANCETE ANALITICO DO PLANO ANALITICO						DATA	ANO	PAGINA
M.T.M.		PERIODO : Janeiro		A Dezembro		Contas de reclassificação incluídas		2020/04/29	2019	1
COD. CONTA	DESIGNACAO	ANTERIOR		DO PERIODO		ACUMULADO		SALDO		
		DEBITO	CREDITO	DEBITO	CREDITO	DEBITO	CREDITO	DEVEDOR	CREADOR	
97	Custos por funções			12106884,87	24.129,22	12106884,87	24.129,22	12082755,65		
97.1	Funções gerais			1.794.980,11	24.129,22	1.794.980,11	24.129,22	1.770.850,89		
97.1.1	Serviços Gerais de Administração Pública			1.077.540,97	24.129,22	1.077.540,97	24.129,22	1.053.411,75		
97.1.1.1	Administracao geral			1.077.540,97	24.129,22	1.077.540,97	24.129,22	1.053.411,75		
97.1.2	Segurança e Ordem Públicas			717.439,14		717.439,14		717.439,14		
97.1.2.1	Protecção Civil e Luta Contra Incêndios			717.439,14		717.439,14		717.439,14		
97.2	Funções sociais			6.816.620,97		6.816.620,97		6.816.620,97		
97.2.1	Educação			861.070,06		861.070,06		861.070,06		
97.2.1.1	Ensino não superior			284.269,67		284.269,67		284.269,67		
97.2.1.2	Serviços Auxiliares de Ensino			576.800,39		576.800,39		576.800,39		
97.2.2	Saúde			8.477,79		8.477,79		8.477,79		
97.2.2.1	Serviços Individuais de Saúde			8.477,79		8.477,79		8.477,79		
97.2.3	Segurança e Acção Sociais			427.413,57		427.413,57		427.413,57		
97.2.3.1	Segurança social			379.132,40		379.132,40		379.132,40		
97.2.3.2	Acção social			48.281,17		48.281,17		48.281,17		
97.2.4	Habituação e Serviços Colectivos			3.060.675,49		3.060.675,49		3.060.675,49		
97.2.4.1	Habituação			121.081,00		121.081,00		121.081,00		
97.2.4.2	Ordenamento do Território			112.114,12		112.114,12		112.114,12		
97.2.4.3	Saneamento			524.676,57		524.676,57		524.676,57		
97.2.4.4	Abastecimento de Água			1.039.505,31		1.039.505,31		1.039.505,31		
97.2.4.5	Resíduos sólidos			709.664,07		709.664,07		709.664,07		
97.2.4.6	Prot. Meio Ambiente e Conservação da Natureza			553.634,42		553.634,42		553.634,42		
97.2.5	Servicos Culturais, Recreativos e Religiosos			2.458.984,06		2.458.984,06		2.458.984,06		
97.2.5.1	Cultura			893.204,29		893.204,29		893.204,29		
97.2.5.2	Desporto, Recreio e Lazer			1.365.913,78		1.365.913,78		1.365.913,78		
97.2.5.3	Outras Actividades Cívicas e Religiosas			199.865,99		199.865,99		199.865,99		
97.3	Funções económicas			3.454.133,20		3.454.133,20		3.454.133,20		
97.3.1	Agricultura, Pecuária, Silvicultura, Caça e Pesca			6.732,72		6.732,72		6.732,72		
97.3.2	Indústria e Energia			421.388,11		421.388,11		421.388,11		
97.3.3	Transportes e Comunicações			2.724.190,10		2.724.190,10		2.724.190,10		
97.3.3.1	Transportes rodoviários			2.718.765,98		2.718.765,98		2.718.765,98		
97.3.3.2	Transportes aéreos			5.424,12		5.424,12		5.424,12		
97.3.4	Comércio e Turismo			240.501,83		240.501,83		240.501,83		
97.3.4.1	Mercados e Feiras			55.549,51		55.549,51		55.549,51		
97.3.4.2	Turismo			184.952,32		184.952,32		184.952,32		
97.3.5	Outras funções económicas			61.320,44		61.320,44		61.320,44		
97.4	Outras funções			41.150,59		41.150,59		41.150,59		
97.4.1	Operações da Dívida Autárquica			33.012,97		33.012,97		33.012,97		
97.4.3	Diversas não especificadas			8.137,62		8.137,62		8.137,62		
	TOTAL ...			12106884,87	24.129,22	12106884,87	24.129,22	12082755,65		

Handwritten signatures and initials in the top left corner.



Prestação de contas 2019

CÂMARA MUNICIPAL DE TORRE DE MONCORVO
Largo Dr. Campos Monteiro / 5160-303 Torre de Moncorvo / Portugal
tf 279 200 220 fx 279 200 240 / geral@torredemoncorvo.pt

Ativos de Rendimento Fixo

Onde o ferro é a alma da terra.

www.torredemoncorvo.pt

Handwritten text: FI 348.


ATIVOS DE RENDIMENTO FIXO
MUNICÍPIO DE TORRE DE MONCORVO

ANO: 2019

Descrição do ativo (1)	Entidade devedora (2)	Valores em 1 de Janeiro		Valores em 31 Dezembro		Rendimento			Observações (9)
		Valor nominal (3)	Valor de mercado (4)	Valor nominal (5)	Valor de mercado (6)	Vencido e cobrado (7)	Vencido por cobrar (8)		
A curto prazo.....									
A médio e longo prazos	NEGATIVO								

Torre de Moncorvo, 23 de Abril de 2020

O Responsável pelos Serviços,

Handwritten signatures and initials:
A. V.
A.
P.
L. V.
R. V.



Prestação de contas 2019

CÂMARA MUNICIPAL DE TORRE DE MONCORVO
Largo Dr. Campos Monteiro / 5160-303 Torre de Moncorvo / Portugal
tf 279 200 220 fx 279 200 240 / geral@torredemoncorvo.pt

Ativos de Rendimento Variável

Onde o ferro é a alma da terra.

www.torredemoncorvo.pt

F1350.

ATIVOS DE RENDIMENTO VARIÁVEL
MUNICÍPIO DE TORRE DE MONCORVO

ANO: 2019

Descrição do ativo (1)	Entidade devedora (2)	Valores em 1 de Janeiro		Valores em 31 Dezembro		Juros vencidos e recebidos (7)	Juros vencidos e a receber (8)
		Juros vencidos (3)	Valor de mercado (4)	Valor nominal (5)	Valor de mercado (6)		
A curto prazo							
A médio e longo prazos	NEGATIVO						

Torre de Moncorvo, 25 de Abril de 2020

O Responsável pelos Serviços,