

Handwritten notes and signatures in the top left corner, including the word "Rede" and a signature.



TORRE
MONCORVO
câmara municipal

Onde o ferro é a alma da terra.



ANO 2018

PRESTAÇÃO DE CONTAS

Unidade Orgânica Administrativa Geral

CERTIDÃO

-----**PEDRO CARRASQUEIRA**, Primeiro Secretário da Mesa da Assembleia Municipal de Torre de Moncorvo: -----

-----**Certifica** que na minuta da sessão ordinária desta Assembleia Municipal, realizada no dia dezoito de abril do ano de dois mil e dezanove, com a presença dos membros Senhores: --

- | | |
|---|------------------------------------|
| - Luís Miranda Rei; | - Pedro Manuel Ferreira Pereira; |
| - Pedro Miguel Pinto Carrasqueira; | - Francisco António Roque Braz; |
| - Lucinda João Afonso Carpinteiro; | - Mário Diogo Pinheiro Miranda; |
| - Afonso de Freitas de Calheiros e Menezes; | - António Manuel Martins; |
| - João Augusto Leal Leonardo; | - José Carlos Meneses; |
| - Maria Aldina Esteves Catarino Carvalho; | - Adriano Luís Mendes Martins; |
| - Manuel José Dinis; | - Luísa Pinto Ferreira; |
| - Ana Luísa Leonardo Gil; | - José Manuel Moreiras; |
| - Rui Mário Fernandes Pereira; | - Vítor Manuel Amaro Vieira; |
| - António Eduardo Teixeira de Carvalho; | - Válder José Cordeiro Andrade; |
| - João Miguel Pinto Pavão; | - António Júlio Sá Andrade; |
| - José Manuel Rodrigues Aires; | - Luiz Marcelino Lopes; |
| - António Júlio Andrade; | - Maria Amélia Madaleno Cabeleira. |

consta uma deliberação do seguinte teor: -----

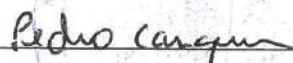
----- **PRESTAÇÃO DE CONTAS DO ANO DE 2018 QUE INTEGRA O RELATÓRIO DE GESTÃO, O RELATÓRIO ANUAL DE AUDITORIA EXTERNA, E O INVENTÁRIO DOS BENS.** -----

----- A Assembleia Municipal ao abrigo do disposto na alínea l) no n.º 2 do artigo 25.º da Lei n.º 75/2013, de 12 de setembro, deliberou por maioria, com 24 votos a favor e 2 abstenções (dos deputados António Júlio Andrade e José Rodrigues Aires), apreciar o “Inventário de Bens, Direitos e Obrigações Patrimoniais” e aprovar a “Prestação de Contas do ano de 2018 que integra o Relatório de Gestão, o Relatório Anual de Auditoria Externa e o Inventário dos Bens”. -----

-----Nenhum dos membros apresentou declarações de voto. -----

-----Assembleia Municipal de Torre de Moncorvo, aos vinte e três dias do mês de abril do ano de dois mil e dezanove. -----

O Secretário da Assembleia Municipal,



(Pedro Carrasqueira)





Luís

CERTIDÃO

-----**MANUEL FERNANDO CAMISA**, Chefe da Unidade Orgânica Administrativa Geral do Município de Torre de Moncorvo:-----

-----Certifica que, na ata da reunião ordinária da Câmara Municipal realizada no dia 11 de Abril do ano de dois mil e dezanove, aprovada em minuta e sob a presidência do Sr. Vice-Presidente Victor Manuel da Silva Moreira, com a presença dos senhores Vereadores: Maria da Piedade Leonardo Teixeira Calheiros e Meneses, Maria de Lurdes Mano Pontes e Porfírio André Nunes Evangelista, consta uma deliberação do seguinte teor:-----

----- **APROVAÇÃO DOS DOCUMENTOS DE PRESTAÇÃO DE CONTAS REFERENTES À GERÊNCIA DE 2018.**-----

----- O n.º 2 do ponto 2 do POCAL define os documentos de prestação de contas das autarquias locais que remetem as contas ao Tribunal de Contas: Balanço; Demonstração de resultados; Mapas de execução orçamental; Anexo às demonstrações financeiras; Relatório de Gestão.-----

-----À Câmara Municipal compete aprovar o inventário dos bens, direitos e obrigações patrimoniais e respetiva avaliação dos documentos de prestação de contas, a submeter à apreciação e votação da Assembleia Municipal de acordo com o disposto na alínea i) do n.º 1 do artigo 33.º da Lei n.º 75/2013, de 12 de setembro.-

-----**A Câmara Municipal deliberou, com 2 votos a favor e 2 abstenções, dos Vereadores da Oposição, aprovar os documentos da prestação de contas, no uso da competência prevista na alínea i) do n.º 1 do artigo 33.º da Lei n.º 75/2013, de 12 de setembro.**-----

-----**Mais deliberou submeter à Assembleia Municipal, nos termos da alínea ccc) do n.º 1 do artigo 33.º para apreciação e votação de acordo com o estabelecido na alínea l) do n.º 2 do artigo 25.º, ambos da Lei n.º 75/2013, de 12 de setembro.**-----

-----O Sr. Vereador da Oposição, **Porfírio Evangelista** apresentou a declaração de voto que a seguir se transcreve:-----

-----“ Os documentos prestação de contas são de natureza técnica e de mero relato financeiro das actividades do Município de Torre de Moncorvo.-----

Considerando:-----



- *Execução da despesa e da receita na ordem dos €12.400.00, confrontado com uma previsão inicial de €18.750.000; -----*
- *Taxa de execução orçamental da receita de capital no capítulo da venda de bens de investimento: 0 % (zero por cento); -----*
- *Redução do Activo e Fundos Próprios cada vez mais evidente; -----*
- *Dívidas a terceiros – curto prazo de €1.847.447; -----*
- *Dívidas a terceiros – médio e longo prazo de €8.265.198; -----*
- *Não implementação de sistema de contabilidade de custos conforme obrigatoriedade do ponto 2.8.3 do POCAL (em vigor desde 2003). -----*

De encontro com a análise efectuada aquando da discussão das Grandes Opções do Plano e Orçamento para 2018, considerou-se que existia pretensão de sobreavaliar a receita e, naturalmente, a sobrevalorização da despesa. Com isto, verifica-se, que a execução da despesa e da receita ronda os €12,4M, encontrando-se na média dos últimos anos. O empolamento da receita contraria a norma de execução do Orçamento e a Lei das Finanças Locais. -----

Especial realce para a redução do Activo e Fundos Próprios. O Activo e Fundos Próprios apresentam em termos absolutos €38.397.523 e €18.800.980 no ano de 2018 e €65.306.244 e €44.343.671 no ano de 2013, respectivamente (em relação a 2017, diminuição de €1.795.909 e €1.844.353). Esta redução preocupante é resultado da falta de investimento estruturante no concelho. -----

As dívidas a terceiros – médio e longo prazo são reduzidas para €8.265.198 fruto da amortização do capital em dívida de empréstimos de médio e longo prazo, no entanto as dívidas a terceiros – curto prazo apresentam um valor de €1.847.447, mais €400.000 em relação ao ano anterior. Uma das possíveis causas poderá ter sido a enorme subida em fornecimento e serviços externos cifrada em €492.000 em relação ao ano transacto. -----

Destaca-se a reserva colocada pelo Revisor Oficial de Contas relativamente à obrigatoriedade de implementação do sistema de contabilidade de custos. Esta situação provoca a inviabilidade no apuramento dos custos não permitindo a valorização de obras e eventos executados por administração directa não sendo imputados os custos de mão de obra, equipamentos, etc.. -----

Assim sendo, de acordo com os considerandos e sua respectiva análise, tendo por



TORRE DE
MONCORVO
câmara municipal

base de que se trata de um documento de enorme extensão, com poucos dias disponíveis para a sua avaliação, o sentido de voto é a abstenção. -----

Para recordar, a notícia veiculada no dia 09 de Janeiro de 2018 no jornal Diário de Notícias com o título "Reflorestação do Reboredo como prioridade para 2018 em Torre de Moncorvo" que "informa" os leitores que Torre de Moncorvo iria dispor de um orçamento de €18.500.000, onde o investimento na reflorestação da mata nacional do Reboredo, depois dos incêndios do verão de 2017, seriam prioridade. A declaração do sr. Presidente, "o início da reflorestação da Serra do Reboredo e de outras áreas atingidas pelos incêndios do último verão serão prioridades neste orçamento" (09/01/2018), não correspondeu à verdade não havendo necessidade de procurar esta medida plasmada no controlo orçamental da despesa porque, infelizmente, basta olhar para a nossa Serra do Reboredo! -----

Porfirio André Nunes Evangelista. -----


Vereador". -----

---A Sr.ª Vereadora da Oposição, Maria de Lurdes Mano Pontes subscreveu a declaração de voto. -----

---Para constar passo a presente certidão que assino e vai ser autenticada com o selo branco em uso neste Município.-----

---Torre de Moncorvo, 15 de Abril de 2019.-----

O Chefe da UOAGeral,


(Manuel Fernando Camisa)



DECLARAÇÃO DE RESPONSABILIDADE

No âmbito do processo de prestação de contas da gerência do exercício de 2018 do Município de Torre de Moncorvo declaramos, sob compromisso de honra, enquanto titulares de órgãos responsáveis pela elaboração, aprovação e remessa das contas individuais ao Tribunal de Contas, que adotámos, fizemos aprovar e executar de forma continuada os princípios, normas e procedimentos contabilísticos e de controlo interno a que estamos vinculados por imperativo legal ou contratual e que garantem e asseguram, segundo o nosso conhecimento, a veracidade e sinceridade das respetivas demonstrações financeiras e a integralidade, legalidade e regularidade das transações subjacentes, pelas quais assumimos a responsabilidade de que, designadamente:

- a) não contêm erros ou omissões materialmente relevantes quanto à execução orçamental e de contabilidade de compromissos, à gestão financeira e patrimonial e, bem assim, ao registo de todas as operações e transações que relevem para o cálculo do défice e da dívida pública atendendo, nos termos aplicáveis, ao direito europeu da consolidação orçamental;
- b) identificam completamente as partes em relação de dependência e registam os respetivos saldos e transações;
- c) não omitem acordos quanto a instrumentos de financiamento direto ou indireto;
- d) evidenciam com rigor e de forma adequada a dimensão, extensão e relevação contabilística dos passivos efetivos ou contingentes, designadamente os compromissos decorrentes de benefícios concedidos ao pessoal e aos membros dos órgãos sociais, bem como as responsabilidades decorrentes de litígios judiciais ou extrajudiciais;
- e) incluem os saldos de todas as contas bancárias no IGCP e/ou noutras instituições financeiras;
- f) evidenciam que foram respeitadas as normas da contratação pública aplicáveis e cumpridos pontual e tempestivamente todos os acordos e contratos com terceiros;
- g) evidenciam que foram respeitadas as normas dos regimes de vinculação, de carreiras e de remunerações dos trabalhadores que exercem funções públicas e do código do trabalho bem como observaram as

Onde o ferro é a alma da terra.



incompatibilidades e limitações previstas aí, no estatuto de aposentação, no código contributivo da segurança social e em estatutos específicos, designadamente de carreiras especiais;

h) foram publicitadas de acordo com as disposições legais e comunicadas às entidades competentes.

Os responsáveis subscritores:

Presidente da Câmara Municipal – Nuno Jorge Rodrigues Gonçalves

N - J

Vereador – Victor Manuel da Silva Moreira

Victor Moreira

Vereadora – Maria da Piedade Leonardo Teixeira Calheiros Meneses

Maria da Piedade Leonardo Teixeira Calheiros Meneses

Os responsáveis que condicionam a subscrição, total ou parcialmente, nos termos e pelas razões constantes das declarações juntas:



Declaração de responsabilidade

João W.

No âmbito do processo de prestação de contas da gerência/exercício de 2018 do Município de Torre de Moncorvo declaro, sob compromisso de honra, enquanto responsável pela área financeira, que adotámos, fizemos aprovar e executar de forma continuada os princípios, normas e procedimentos contabilísticos e de controlo interno a que estamos vinculados por imperativo legal ou contratual e que garantem e asseguram, segundo o nosso conhecimento, a veracidade e sinceridade das respetivas demonstrações financeiras e a integridade, legalidade e regularidade das transações subjacentes, pelas quais assumimos a responsabilidade de que, designadamente:

- a) não contêm erros ou omissões materialmente relevantes quanto à execução orçamental e de contabilidade de compromissos, à gestão financeira e patrimonial e, bem assim, ao registo de todas as operações e transações que relevem para o cálculo do défice e da dívida pública atendendo, nos termos aplicáveis, ao direito europeu da consolidação orçamental;
- b) identificam completamente as partes em relação de dependência e registam os respetivos saldos e transações;
- c) não omitem acordos quanto a instrumentos de financiamento direto ou indireto;
- d) evidenciam com rigor e de forma adequada a dimensão, extensão e relevação contabilística dos passivos efetivos ou contingentes, designadamente os compromissos decorrentes de benefícios concedidos ao pessoal e aos membros dos órgãos sociais, bem como as responsabilidades decorrentes de litígios judiciais ou extrajudiciais;
- e) incluem os saldos de todas as contas bancárias no IGCP e/ou noutras instituições financeiras;
- f) evidenciam que foram respeitadas as normas da contratação pública aplicáveis e cumpridos pontual e tempestivamente todos os acordos e contratos com terceiros;
- g) evidenciam que foram respeitadas as normas dos regimes de vinculação, de carreiras e de remunerações dos trabalhadores que exercem funções públicas e do código do trabalho bem como observaram as incompatibilidades e limitações previstas aí, no estatuto de aposentação, no código contributivo da segurança social e em estatutos específicos, designadamente de carreiras especiais;

Onde o ferro é a alma da terra.



TORRE DE
MONCORVO
câmara municipal

Pedro
/h.

h) foram publicitadas de acordo com as disposições legais e comunicadas às entidades competentes.

O responsável subscritor:

O responsável financeiro do Município de Torre de Moncorvo



(Andreia Bento)

Onde o ferro é a alma da terra.



↑

Handwritten notes:
P
A
G
H.
Pedro

Handwritten signature: [illegible]

PLANO DE SANEAMENTO FINANCEIRO

RELATÓRIO ANUAL DE ACOMPANHAMENTO DA EXECUÇÃO DO PSF - 2018



1

Índice

San.

1. INTRODUÇÃO	1
2. MEDIDAS DO PLANO DE SANEAMENTO FINANCEIRO	2
3. IMPACTOS FINANCEIROS DAS MEDIDAS PRECONIZADAS NO PSF.....	3
4. EXECUÇÃO DA RECEITA.....	3
5. EXECUÇÃO DA DESPESA	4
6. ANÁLISE ECONÓMICA E FINANCEIRA.....	5
7. EVOLUÇÃO DA DÍVIDA DE CURTO, MÉDIO E LONGO PRAZO	11
8. ENDIVIDAMENTO	12
9. DISPOSIÇÕES FINAIS.....	13

4



HP
G.J.
Pedro

1. Introdução

↑

Real.

No cumprimento dos deveres de reporte previstos na legislação de suporte aos processos de acompanhamento/monitorização dos municípios que se encontram ao abrigo de programas de saneamento financeiro, vem o Município de Torre de Moncorvo apresentar o Relatório Anual da Execução do Saneamento Financeiro à Direção Geral da Administração Local, após aprovação do mesmo pela Assembleia Municipal do Município.

Com efeito, a Lei n.º 2/2007, de 15 de janeiro (LFL) e o Decreto-Lei n.º 38/2008, alterado pelo Decreto-Lei n.º 120/2012, de 19 de junho, foram revogados, com entrada em vigor, em 1 de janeiro de 2014, pela Lei n.º 73/2013, de 3 de setembro, que aprova o Regime Financeiro das Autarquias Locais e das Entidades Intermunicipais, introduzindo alterações nas regras que se aplicam aos municípios em situação de saneamento financeiro e de recuperação financeira municipal.

No entanto, o artigo 86.º da Lei n.º 73/2013, de 3 de setembro, determina que ***“para os contratos de saneamento e reequilíbrio existentes à data de entrada em vigor da presente lei, bem como para os planos de ajustamento previstos na Lei n.º 43/2012, de 28 de agosto, aplicam-se as disposições constantes da Lei n.º 2/2007, de 15 de janeiro e do Decreto-Lei n.º 38/2008, de 7 de março, alterado pelo Decreto-Lei n.º 120/2012, de 19 de junho”***.

A Assembleia Municipal, em reunião ordinária realizada em 06 de Setembro de 2010, sob proposta da reunião do órgão executivo realizada no dia 20/08/2010, deliberou aprovar um Plano de Saneamento Financeiro e, conjuntamente, a contratação de um empréstimo bancário no valor de € 9.400.000,00, junto da Caixa Geral de Depósitos, de que obteve o competente visto do Tribunal de Contas, em 27 de Janeiro de 2011.

O presente Relatório Anual de Acompanhamento do Plano de Saneamento Financeiro (PSF) procurará, nos termos definidos para o cumprimento das obrigações inerentes ao programa de recuperação e saneamento financeiro evidenciar o cumprimento rigoroso de todas as disposições legais aplicáveis e evidenciar através da análise comparativa da evolução da execução orçamental e do cumprimento dos objetivos do plano eventuais desvios que possam ter ocorrido.

A avaliação da execução orçamental e da situação patrimonial do município, onde se inclui a evolução do endividamento e o cumprimento com as obrigações decorrentes do serviço da dívida, terão por base a informação financeira constante dos documentos de prestação de contas referentes ao ano de 2018, os quais foram auditados e certificados por revisor oficial de contas independente.

A linha de crédito disponibilizada e contratualizada com a Caixa Geral de Depósitos foi integralmente utilizada.

2. Medidas do Plano de Saneamento Financeiro

A situação de desequilíbrio financeiro de características conjunturais, mas com efeitos ao nível da estrutura de funcionamento do município, levou ao recurso ao programa de saneamento financeiro, com o objetivo de recuperar a sustentabilidade e o equilíbrio financeiro estrutural da Câmara Municipal de Torre de Moncorvo e teve na sua base um conjunto coordenado de medidas com enfoque numa intervenção financeira que permitisse, pela via do reajustamento/reestruturação da dívida, sanear o desequilíbrio financeiro existente.

O quadro das medidas que têm vindo a ser implementadas consubstancia-se em três eixos de intervenção: eficiência organizacional, economia e redução da despesa e aumento da receita.

O Quadro seguinte avalia o grau de implementação das medidas preconizadas no PSF.

Medidas	Execução		Observações
	Implementação	Não Implementação	
Eficiência Organizacional			
Redução do quadro de pessoal em 10 colaboradores, quer pela via da aposentação, quer pela via da não renovação de Alguns contratos a termo certo e ainda a suspensão dos transportes urbanos (1/07/2010) e reestruturação dos transportes escolares;	X		Suspensão total dos transportes urbanos
Redução dos custos com energia eléctrica (gestão cuidada dos equipamentos eléctricos e ar condicionado, limitação dos equipamentos existentes nos edifícios, resolução dos contratos de energias nas instalações não ocupadas) e redução da iluminação pública;	X		eliminação de pontos de luz no concelho
Redução dos custos com material de escritório (racionalização dos recursos eliminando gradualmente o uso do papel, para que as reuniões de Câmara e assembleias Municipais sejam com envio da documentação em CD ou outra via eletrónica);	X		desde abril de 2011
Redução dos custos com Prémios, condecorações e ofertas (nomeadamente na aquisição de livros, artigos de artesanato, troféus, produtos regionais e outros);	X		
Redução dos custos com comunicações (renegociação dos contratos, nomeadamente controlo da faturação de telefones móveis);	X		negociado em pacote único
Redução dos custos com Seguros (renegociação de contratos e verificação de viaturas já abatidas que ainda estejam incluídas no seguro);	X		renegociação com início em 2015
Redução dos consumos de combustíveis - verificação e controlo através de cartões magnéticos;	X		controlo mensal e por viatura
Alteração dos procedimentos de cobrança de receitas e de controlo compras; (Utilização intensiva da Plataforma eletrónica, implementação do software de obras por Administração directa, implementação da contabilidade de custos e respectiva formação);			Em implementação
Melhoria da eficiência na gestão dos activos (valorização e sua contabilização) do controlo interno das existências, ferramentas, máquinas, viaturas e obras;	X		
Formulação de critérios objectivos para a atribuição de apoios e subsídios por via da sua regulamentação. Limitação dos investimentos e das actividades de âmbito cultural, recreativo e desportivo - redução das transferências correntes e de capital	X		
Eliminação dos juros de mora, após a aprovação da operação de saneamento Financeiro;	X		
Receita corrente adicional proveniente das produções de energia Eólica (25 novos aerogeradores) e hídrica (construção da nova barragem de baixo sabor)			X
Alteração da taxa de resíduos sólidos urbanos, em função dos consumos de água;	X		Aguardar parecer da ERSAR
Majoração da taxa de IMI para fogos devolutos, como medida de política urbanística para incentivar o aumento da oferta nos mercados de compra e arrendamento de habitação;	X		Foi deliberado. Em fase de implementação
Receitas correntes adicionais com a cobrança das diversas taxas municipais, resultantes da revisão do Regulamento de taxas Municipais e introdução de taxas não previstas (Lei-53/2006 de 29 de Dezembro);			X
Receita extraordinária relativa à venda de prédios.	X		vender património, nomeadamente habitação

Pese embora não estivesse previsto nas medidas do Plano de Saneamento Financeiro, o Município de Torre de Moncorvo procedeu à introdução da taxa de derrama como forma de aumentar a receita municipal.

3. Impactos financeiros das Medidas Preconizadas no PSF

Considerando o conjunto de medidas que o Município de Torre de Moncorvo se propôs implementar para cumprir o Plano, com o objetivo de concretizar a recuperação da sua sustentabilidade financeira, verifica-se que, no final do ano de 2018, em praticamente todas as medidas resultaram impactos financeiros positivos, com especial alcance na redução dos custos com “Pessoal” que, de 2017 para 2018 tiveram uma redução de € 29.161,07, apesar de no que concerne ao previsto no PSF essa redução se afigure ainda mais substancial, já que apresenta um decréscimo de € 1.590.506,09. De salientar, ainda, o aumento significativo da receita dos impostos e taxas que, no período da implementação do plano teve um desvio, para mais, de € 316.028,30.

4. Execução da Receita

O quadro seguinte procede à análise da receita, através da comparação entre o valor orçamentado para o ano de 2018 com o valor executado/cobrado.

(Análise da Receita – ano de 2018)

RECEITA				
Corrente	Valores			
	Orçamentado	Cobrado	variação	%
01- Impostos directos	958 600,00	893 822,21	-64 777,79	-6,76%
02- Impostos indirectos	2 500,00	1 886,68	-613,32	-24,53%
04- Taxas multa e penalidades	77 800,00	75 744,14	-2 055,86	-2,64%
05- Rendimentos propriedade	800,00	0,00	-800,00	-100,00%
06- Transferencias correntes	7 342 081,00	7 121 111,46	-220 969,54	-3,01%
07- Vendas de bens e serviços	2 119 000,00	1 794 118,71	-324 881,29	-15,33%
08- Outras receitas correntes	53 000,00	113 451,38	60 451,38	114,06%
	10 553 781,00	10 000 134,58	-553 646,42	-5,25%
Capital				
09- Venda de bens de investimento	1 156 500,00	0,00	-1 156 500,00	-100,00%
10- Transferencias de capital	1 961 853,57	1 919 516,84	-42 336,73	-2,16%
11 - Activos financeiros	500,00	3 409,09	2 909,09	581,82%
12- Passivos financeiros	500 000,00	500 000,00	0,00	0,00%
13- Outras Receitas de Capital	200,00	0,00	-200,00	-100,00%
Receitas de capital	3 619 053,57	2 422 925,93	-1 196 127,64	-33,05%
15- Outras receitas	3 300,00	3 274,42	-25,58	
	3 622 353,57	2 426 200,35	-1 196 153,22	-33,02%
16- saldo gerencia anterior	15 790,62	15 790,62		
	14 191 925,19	12 442 125,55	-1 749 799,64	-12,33%

Da análise do quadro acima verifica-se que a execução da receita corrente ficou aquém em 5,25% da estimativa orçamental, enquanto a receita de capital foi de 33,02% do valor orçamentado.

5. Execução da Despesa

Conforme se alcança a partir do quadro seguinte, relativamente à despesa, verifica-se que houve uma diminuição de € 1.868.189,87, relativamente ao valor orçamentado, sendo na despesa corrente conseguida uma contração de € 717.505,90 e na despesa de capital de € 1.150.683,97.

(Análise da despesa – Ano de 2018)

DESPESA				
Corrente	Valores			
	Orçamentado	Pago	Variação	%
01-Despesa com pessoal	2 873 123,60	2 869 851,51	-3 272,09	-0,11%
02-Aquisição de bens e serviços	3 884 234,09	3 225 930,79	-658 303,30	-16,95%
03-Juros e outros encargos	108 291,41	106 622,05	-1 669,36	-1,54%
04-Transferencias correntes	779 560,50	733 734,94	-45 825,56	-5,88%
05--Subsidios	0	0	0,00	#DIV/0!
06-Outras despesas correntes	56 670,26	48 234,67	-8 435,59	-14,89%
	7 701 879,86	6 984 373,96	-717 505,90	-9,32%
Capital				
07-Aquisições de bens de capital	3 758 171,11	2 746 635,47	-1 011 535,64	-26,92%
08-Transferencias e capital	1 237 864,53	1 099 788,44	-138 076,09	-11,15%
09-Activos financeiros	59 271,70	59 271,70	0,00	0,00%
10-Amortização empréstimos	1 434 637,99	1 433 665,75	-972,24	-0,07%
11- Outras despesas de capital	100,00	0,00	-100,00	-100,00%
	6 490 045,33	5 339 361,36	-1 150 683,97	-17,73%
Totais de Despesas	14 191 925,19	12 323 735,32	-1 868 189,87	-13,16%



6. Análise Económica e Financeira

A análise económica e financeira, numa perspetiva de evolução em função do Plano de Saneamento Financeiro (PSF), assenta na apreciação comparativa da evolução do balanço (o qual reflete a evolução da posição financeira do Município e das suas condições para a recuperação do equilíbrio financeiro), da análise da demonstração de resultados, a qual permite interpretar as condições de sustentabilidade económica (a sua análise permite avaliar se há resultados negativos ou positivos e, por essa via, se há uma recuperação do equilíbrio de exploração, para o qual os proveitos têm de ser iguais ou superiores aos custos) e da análise da evolução dos fluxos de caixa, a qual evidencia a origem dos fluxos de despesa e receita que se consubstanciam nos pagamentos e recebimentos dos períodos em análise, ou seja, permite uma apreciação complementar da situação financeira que é evidenciada pelo balanço, já que as amortizações, no valor de € 3.190.823,14, que são um custo económico não envolvem um fluxo financeiro de despesa. Desta forma, e aliando o resultado líquido positivo obtido no presente ano com as amortizações, verifica-se uma recuperação financeira significativa, uma vez que somando estes dois fatores, obtemos um *cash-flow* significativamente positivo e meios de autofinanciamento que suportam integralmente a gestão de tesouraria sem quaisquer ameaças de rutura.

Na verdade, é da conjugação da análise destas três componentes das demonstrações financeiras que surge a possibilidade de obter uma análise integrada das variáveis que nos permitem compreender em que medida foram conseguidos os objetivos contidos no Plano de Saneamento Financeiro previsto no Programa de Saneamento Financeiro que o Município aderiu e que se encontra em curso.

6.1. Análise da Evolução Financeira - Análise Comparativa dos Balanços

No mapa que a seguir se apresenta, o qual integra balanços referentes ao período de 2017 e 2018, é feita uma apresentação estruturada das diferentes rubricas, acerca da evolução do plano de saneamento financeiro, com o objetivo de se evidenciar os desvios verificados e, simultaneamente, explicar os fatores implícitos dos desvios verificados.

Em bom rigor, a interpretação da evolução dos balanços permite identificar as condições de recuperação do equilíbrio financeiro projetadas no PSF, uma vez que se trata de uma componente das demonstrações financeiras que indica a origem dos financiamentos (origens de fundos/recursos), que consistem no capital próprio e capital alheio, para fazer face às respetivas aplicações que constituem, no seu conjunto, o total dos ativos.



Handwritten signatures and initials:
 Gf.
 Pedro

Handwritten signature:
 B.M.

Código das contas POCAL	Activo	DEZEMBRO 2017			DEZEMBRO 2018			Desvio € Dez. 2017/2018
		ACTIVO BRUTO	AMORT. E PROV.	ACTIVO LÍQUIDO	ACTIVO BRUTO	AMORT. E PROV.	ACTIVO LÍQUIDO	
	Imobilizado:							
	Bens de domínio público							
451	Terrenos e recursos naturais	1 470 274,70	-	1 470 274,70	1 700 874,70	-	1 700 874,70	230 600,00
452	Edifícios	1 854 419,06	1 439 047,70	415 371,36	1 854 419,06	1 495 471,64	358 947,42	-
453	Outras construções e infra-estruturas	64 880 679,22	54 364 985,98	10 515 693,24	66 922 543,01	56 921 187,35	10 001 355,66	2 041 863,79
455	Bens de património histórico, artístico e cultural	175,00	-	175,00	175,00	-	175,00	-
459	Outros bens de domínio público	-	-	-	-	-	-	-
445	Imobilizações em curso	169 612,98	-	169 612,98	309 563,99	-	309 563,99	139 951,01
446	Adiantamento por conta de Bens de domínio público	-	-	-	-	-	-	-
		68 375 180,96	55 804 033,68	12 571 127,28	70 787 876,76	68 416 658,99	12 370 916,77	2 412 414,80
	Imobilizações Incorpóreas:							
431	Despesas de Instalação	-	-	-	-	-	-	-
432	Despesas de Investigação e Desenvolvimento	73 016,18	41 164,07	31 852,11	89 926,66	65 545,37	24 381,29	16 910,48
433	Propriedade Industrial e outros direitos	101,40	101,40	-	101,40	101,40	-	-
443	Imobilizações em curso	-	-	-	-	-	-	-
449	Adiantamento por conta de Imobilizações Incorpóreas	-	-	-	-	-	-	-
		73 117,58	41 265,47	31 852,11	90 028,06	65 646,77	24 381,29	16 910,48
	Imobilizações Corpóreas:							
421	Terrenos e recursos naturais	6 974 013,37	-	6 974 013,37	6 280 578,76	-	6 280 578,76	(693 434,61)
422	Edifícios e outras construções	25 630 813,40	9 384 916,52	16 245 896,88	25 699 462,59	10 031 258,47	15 662 204,12	62 649,19
423	Equipamento Básico	2 842 869,63	2 271 844,56	571 025,07	2 963 370,51	2 285 216,82	676 153,69	118 500,88
424	Equipamento de transporte	1 026 001,12	940 777,75	85 223,37	1 118 611,21	984 345,56	134 265,65	92 610,09
425	Ferramentas e Utensílios	607 102,29	509 151,40	97 950,89	614 913,39	598 434,12	16 479,27	7 811,10
426	Equipamento Administrativo	631 393,43	548 471,85	82 921,58	634 464,06	563 726,44	70 737,62	3 070,63
427	Taras e Vasilhames	-	-	-	-	-	-	-
429	Outras Imobilizações Corpóreas	282 345,93	57 150,54	225 195,39	282 345,93	63 810,98	218 534,95	-
442	Imobilizações em curso	1 550 608,70	-	1 550 608,70	1 135 185,39	-	1 135 185,39	(415 423,31)
448	Adiantamento por conta de Imobilizações Corpóreas	-	-	-	-	-	-	-
		30 545 147,87	13 712 312,82	25 832 835,25	38 720 931,84	14 526 792,39	24 194 139,45	(824 216,03)
	Investimentos Financeiros:							
411	Partes de Capital	221 352,02	-	221 352,02	225 093,02	-	225 093,02	3 741,00
412	Obrigações e títulos de participação	553 206,38	-	553 206,38	355 630,50	-	355 630,50	(197 575,88)
414	Investimentos em imóveis	-	-	-	-	-	-	-
415	Outras aplicações financeiras	-	-	-	-	-	-	-
441	Imobilizações em curso	-	-	-	-	-	-	-
447	Adiantamento por conta de investimentos financeiros	-	-	-	-	-	-	-
		774 558,40	-	774 558,40	580 723,52	-	580 723,52	(193 834,88)
	Circulante							
	Existências:							
36	Matérias-primas, subsidiárias e de consumo	89 099,79	-	89 099,79	126 495,32	-	126 495,32	37 395,53
35	Produtos e Trabalhos em Curso	-	-	-	-	-	-	-
34	Subprodutos, desperdícios, resíduos e refugos	-	-	-	-	-	-	-
33	Produtos acabados e intermédios	-	-	-	-	-	-	-
32	Mercadorias	-	-	-	-	-	-	-
37	Adiantamento por conta de compras	-	-	-	-	-	-	-
		89 099,79	-	89 099,79	126 495,32	-	126 495,32	-
	Dívidas de Terceiros Médio-Longo Prazo							
28	Empréstimos concedidos	-	-	-	-	-	-	-
218	Clientes, Contribuintes e Utentes de cobrança duvidosa	-	-	-	-	-	-	-
268	Outros Credores	-	-	-	-	-	-	-
		-	-	-	-	-	-	-
	Dívidas de Terceiros - Curto Prazo:							
28	Empréstimos concedidos	-	-	-	-	-	-	-
211	Clientes c/c	-	-	-	-	-	-	-
212	Contribuintes c/c	4 704,00	-	4 704,00	12 691,20	-	12 691,20	7 987,20
213	Utentes c/c	81 001,03	-	81 001,03	88 272,98	-	88 272,98	7 271,95
218	Clientes, Contribuintes e Utentes de cobrança duvidosa	76 124,72	76 124,72	-	66 324,71	66 324,71	-	(9 800,01)
251	Devedores pela execução do orçamento	-	-	-	-	-	-	-
229	Adiantamentos a fornecedores	-	-	-	-	-	-	-
2619	Adiantamento a fornecedores de imobilizado	-	-	-	-	-	-	-
24	Estado e outros entes públicos	100 124,78	-	100 124,78	127 151,88	-	127 151,88	27 027,10
264	Administração Autárquica	-	-	-	-	-	-	-
262+263+267+268+22	Outros devedores	35 160,58	-	35 160,58	69 262,30	-	69 262,30	34 101,72
		297 116,11	76 124,72	220 990,39	363 703,07	66 324,71	297 378,36	66 687,96
	Títulos negociáveis							
151	Ações	-	-	-	-	-	-	-
152	Obrigações e títulos de participação	-	-	-	-	-	-	-
153	Títulos de dívida pública	-	-	-	-	-	-	-
159	Outros títulos	-	-	-	-	-	-	-
18	Outras aplicações de tesouraria	-	-	-	-	-	-	-
		-	-	-	-	-	-	-
	Depósitos Bancários e Caixa:							
12	Depósitos em instituições financeiras	541 316,49	-	541 316,49	688 492,45	-	688 492,45	147 175,96
11	Caixa	3 036,00	-	3 036,00	2 924,51	-	2 924,51	(111,49)
		544 352,49	-	544 352,49	691 416,96	-	691 416,96	147 064,47
	Acréscimos e diferimentos:							
271	Acréscimos de proveitos	126 281,49	-	126 281,49	99 012,55	-	99 012,55	(27 268,94)
272	Custos diferidos	2 334,69	-	2 334,69	13 059,05	-	13 059,05	10 724,36
		128 616,18	-	128 616,18	112 071,60	-	112 071,60	(16 544,58)
	Total de Amortizações		89 557 611,77			73 009 098,15		
	Total de provisões		76 124,72			66 324,71		
	Total do Activo	109 827 168,38	89 633 736,49	40 193 431,89	111 472 946,13	73 075 422,86	38 397 523,27	1 608 382,22



p.1

Código das contas POCAL		Exercícios		Desvio €
		DEZEMBRO 2017	DEZEMBRO 2018	Dez. 2017/2018
	Fundos próprios e passivo			
	Fundos próprios:			
51	Património	65 871 127,80	65 924 768,80	53 641,00
55	Ajustamento de partes de capital em empresas	-	-	-
56	Reservas de Reavaliação	-	-	-
	Reservas:			
571	Reservas legais	847 999,28	847 999,28	-
572	Reservas estatutárias	-	-	-
573	Reservas contratuais	-	-	-
574	Reservas livres	-	-	-
575	Subsídios	671 118,90	671 118,90	-
576	Doações	864 030,00	864 030,00	-
577	Reservas decorrentes da transferência de activos	-	-	-
59	Resultados transitados	(47 136 360,67)	(49 696 630,78)	(2 560 270,11)
88	Resultado Líquido do Exercício	(472 582,30)	189 693,71	662 276,01
		20 645 333,01	18 800 979,91	(1 844 353,10)
	PASSIVO:			
292	Para outros riscos e encargos	24 900,00	24 900,00	-
	Dividas a terceiros - Médio e longo prazo:			
2312	Empréstimos de médio e longo prazo	9 198 833,54	8 265 198,28	(933 635,26)
2611	Fornecedores de imobilizado c/c	-	-	-
268	Outros Credores	-	-	-
		9 223 733,54	8 290 098,28	(933 635,26)
	Dividas a Terceiros - Curto Prazo:			
2311+12	Empréstimos de curto prazo	-	-	-
269	Adiantamento por conta de vendas	-	-	-
221	Fornecedores c/c	447 038,74	378 399,63	(68 639,11)
228	Facturas em recepção e conferência	138 822,37	811 399,93	672 577,56
252	Credores pela execução do orçamento	-	-	-
217	Clientes e utentes c/caução	-	-	-
219	Adiantamento de Clientes, Contribuintes e utentes	-	-	-
2611	Fornecedores de imobilizado c/c	13 991,68	8 596,66	(5 395,02)
24	Estado e outros entes públicos	72 787,73	67 602,09	(5 185,64)
264	Administração Autárquica	-	-	-
262+263+267+268+21	Outros Credores	323 134,58	78 240,31	(244 894,27)
217+2613	Garantias e Cauções	452 205,20	509 208,91	57 003,71
		1 447 980,30	1 847 447,53	399 467,23
	Acréscimos e diferimentos:			
273	Acréscimos de Custos	464 531,90	407 768,60	(56 763,30)
274	Proveitos Diferidos	8 411 853,14	9 051 228,95	639 375,81
		8 876 385,04	9 458 997,55	582 612,51
	Total do Passivo.....	19 548 098,88	19 598 543,36	48 444,48
	Total dos fundos próprios e do Passivo	40 193 431,89	38 397 523,27	(1 795 908,62)

De entre as diferentes rubricas do balanço salientam-se os elementos patrimoniais que têm maior influência na evolução global e que, simultaneamente, contribuíram, ou não, para a concretização dos objetivos do PSF.

Assim,

Ativo:

- Bens do Domínio Público** – No final de 2018 o saldo desta conta apresenta o valor bruto de € 70.787.575,76, com amortizações acumuladas de € 58.416.658,99, ou seja, um valor líquido de 12.370.916,77.
- Imobilizações incorpóreas** – No final de 2018, o saldo desta rubrica apresenta o valor bruto de € 90.028,06 com amortizações acumuladas de € 65.646,77, ou seja, um valor líquido de € 24.381,29. Com relação ao PSF houve uma variação, para mais, de € 90.028,06 o que se traduz num aumento, para além do previsto do mesmo montante.



- REP
Gf.
Pedro
- c) **Imobilizações corpóreas** – No final de 2018, o saldo desta conta apresenta o valor bruto de € 38.720.931,84, com amortizações acumuladas de € 14.526.792,39, ou seja, um valor líquido de € 24.194.139,45. Verifica-se que, em relação a 2017, houve uma variação negativa no montante de € 824.216,03.
- d) **Clientes, Contribuintes e Utentes** – No final de 2018 o saldo desta conta apresentava o valor global de € 167.288.89. Verifica-se que, em relação a 2017, houve um aumento de € 5.459,14. Com relação ao PSF houve uma variação, para menos, de € 21.384,11, o que se traduz numa redução, para além do montante previsto de € 188.673,00.
- Resul.

Passivo

- a) **Empréstimos a médio e longo prazo** – No final de 2018 o saldo desta conta apresenta o valor global de € 8.265.198,28 representado cerca de 80% da dívida total. Anotamos, no entanto, que em relação a 2017, houve uma diminuição de € 933.635,26 no que se refere ao endividamento bancário. Com relação ao PSF existe um desvio, para mais, de € 806.221,28, uma vez que o montante previsto no PSF ascendia a € 7.458.977,00.
- b) **Dívidas a terceiros a curto prazo** – No final de 2018 o saldo desta conta apresenta o valor global de € 1.847.447,53, nos quais se incluía o valor da dívida a fornecedores de € 378.399,63. Em relação a 2017 verifica-se ter havido um aumento global na rubrica de € 399.467,23 cujos valores mais significativos são os referentes a “Facturas em receção e conferência”, com um aumento de € 672.577,56. Com relação ao PSF houve uma variação, para mais, de € 1.034.960,53.

Fundos Próprios

Os fundos próprios apresentam, em 31 de Dezembro de 2018, o valor global de € 18.800.979,91, o que, em relação a 2017, representa uma diminuição de € 1.844.353,10, decorrente das regularizações efetuadas através da rubrica de resultados transitados, as quais ascenderam a € 2.087.687,81, em grande parte por terem sido detetados valores relevados no ativo “imobilizações em curso” que se verificou não reunirem as condições para serem qualificados como ativo, ou se encontrarem registados de forma duplicada e, ainda, a afetação do resultado do período de 2017, que foi negativo em € 472.582,30.

Com relação ao PSF a evolução prevista para os fundos próprios era, para 2018, no montante de € 19.375.760,00 o que se reflete numa diminuição de € 574.780,09, em relação ao previsto.



6.2. Análise Comparativa da Demonstração de Resultados

De acordo com a evolução de 2017 para 2018, e tendo em atenção o quadro das previsões feitas no Plano de Saneamento Financeiro (PSF) são de assinalar os seguintes aspetos:

Código das Contas		DEZEMBRO 2017	Plano San. Financeiro (PSF)	DEZEMBRO 2018	Desvio € Dez. 2017/2018	Desvio € Dez. 2018/PSF
Custos e Perdas						
61	Custo das mercadorias vendidas e das mat. consumidas:					
	Mercadorias					
	Matérias	346 638,80	193 501,00	604 473,64	257 834,84	410 972,64
62	Fornecimentos e serviços externos	3 250 623,37	3 069 870,00	3 742 219,52	491 596,15	672 349,52
	Custos com o pessoal:	2 888 709,98	4 450 055,00	2 859 548,91	-29 161,07	-1 590 506,09
63	Transferências e subsídios correntes concedidos e prestações sociais	717 404,39	331 861,00	727 101,02	9 696,63	395 240,02
66	Amortizações do exercício	4 006 082,10	2 524 784,00	3 190 823,14	-815 258,96	666 039,14
67	Provisões do exercício	13 796,22	0,00	0,00	-13 796,22	0,00
65	Outros custos e perdas operacionais	19 740,50	16 680,00	14 823,70	-4 916,80	-1 856,30
	(A)	11 242 995,36	10 586 751,00	11 138 989,93	-104 005,43	552 238,93
68	Custos e perdas financeiros	142 905,66	290 309,00	99 488,58	-43 417,08	-190 820,42
	(C)	11 385 901,02	10 877 060,00	11 238 478,51	-147 422,51	361 418,51
69	Custos e perdas extraordinários	1 169 677,79	1 825 696,00	1 150 170,69	-19 507,10	-675 525,31
	(E)	12 555 578,81	12 702 756,00	12 388 649,20	-166 929,61	-314 106,80
88	Resultado líquido do exercício	-472 582,30	1 956 974,00	189 693,71	662 276,01	-1 767 280,29
Proveitos e ganhos						
	Vendas e prestações de serviços					
7111	Vendas de mercadorias	14 680,46	0,00	0,00	-14 680,46	0,00
7112+7113	Venda de produtos	316 023,67	314 155,00	248 897,63	-67 126,04	-65 257,37
712	Prestações de serviços	771 703,24	1 434 498,00	764 929,93	-6 773,31	-669 568,07
72	Impostos e taxas	1 884 517,94	1 453 193,00	1 769 221,30	-115 296,64	316 028,30
	Variação de Produção	0,00				
75	Trabalhos para a própria empresa	0,00	915 014,00	0,00	0,00	-915 014,00
73	Proveitos suplementares	7 830,38	0,00	6 925,32	-905,06	6 925,32
74	Transferências e subsídios correntes obtidos	8 483 992,15	10 014 731,00	9 048 392,76	564 400,61	-966 338,24
76	Outros proveitos e ganhos operacionais	0,00	66 202,00	0,00	0,00	-66 202,00
	(B)	11 478 747,84	14 197 793,00	11 838 366,94	359 619,10	-2 359 426,06
78	Proveitos e ganhos financeiros	5 798,60	3 454,00	3 906,78	-1 891,82	452,78
	(D)	11 484 546,44	14 201 247,00	11 842 273,72	357 727,28	-2 358 973,28
79	Proveitos e ganhos extraordinários	598 450,07	458 483,00	736 069,19	137 619,12	277 586,19
	(F)	12 082 996,51	14 659 730,00	12 578 342,91	495 346,40	-2 081 387,09
	Resultados Operacionais: (B)-(A)	235 752,48	3 611 042,00	699 377,01	463 624,53	-2 911 664,99
	Resultados Financeiros: (D)-(C-A)	-137 107,06	-286 855,00	-95 581,80	41 525,26	191 273,20
	Resultados Correntes: (D)-(C)	98 645,42	3 324 187,00	603 795,21	505 149,79	-2 720 391,79
	Resultados Líquido do Exercício: (F)-(E)	-472 582,30	1 956 974,00	189 693,71	662 276,01	-1 767 280,29

Proveitos:

- Vendas** – De acordo com a evolução constante da demonstração dos resultados as vendas de mercadorias e produtos tiveram uma diminuição de € 81.806,50.
- Prestação de Serviços** – De acordo com a evolução constante da demonstração dos resultados as prestações de serviços tiveram uma diminuição de € 6.773,31 a que corresponde uma diminuição 1%. Relativamente ao previsto no PSF verificou-se um desvio, para menos, de € 669.568,07 a que correspondem 47%.
- Impostos e Taxas** – De acordo com a evolução constante da Demonstração de Resultados os “impostos e Taxas” tiveram uma diminuição de € 115.296,64 a que corresponde menos 6%. Com relação ao previsto no PSF verificou-se um desvio, para mais, de € 316.028,30 a que corresponde 22%.



- Handwritten notes on the left margin: *NP*, *GF*, *Pedra*
- d) **Transferências e Subsídios Obtidos** – De acordo com a evolução constante da Demonstração de Resultados as “Transferências e Subsídios obtidos” tiveram um aumento de € 564.400,61, o que corresponde a 7%. Com relação ao montante previsto no PSF verificou-se um desvio, para menos, de € 966.338,24, que corresponde a menos 10%. *resum.*
- e) **Trabalhos para a Própria Entidade** – Não houve qualquer relevação contabilística nesta rubrica, pelo facto de as obras executadas por administração direta não estarem a ser valorizadas, pelo que não houve qualquer variação registada. Todavia no PSF estava previsto o valor de € 915.014,00. Aguarda-se que a contabilidade que se começou a fazer com a imputação de custos ao nível de cada obra venha a permitir apurar o valor a relevar nesta conta e, preferencialmente, a estimar valores omitidos em exercícios passados.
- f) **Proveitos e Ganhos Extraordinários** – De acordo com a evolução constante da demonstração dos resultados os proveitos e ganhos extraordinários tiveram um aumento de € 137.619,12. Com relação ao montante previsto no PSF verificou-se um desvio, para mais, de € 277.586,19 a que corresponde um acréscimo de 61%.

Custos:

- a) **Custo das Mercadorias Vendidas e Matérias Consumidas** – Com relação ao montante previsto no PSF verificou-se um desvio, para mais, de € 410.972,64. No que concerne à variação relativamente ao ano transato, verificou-se um aumento de € 257.834,84, que se traduz num acréscimo de 74%;
- b) **Fornecimentos e Serviços Externos** – De acordo com a evolução constante da Demonstração de Resultados os fornecimentos e serviços externos tiveram um aumento de € 491.596,15 a que corresponde um acréscimo de 15%. Com relação ao montante previsto no PSF verificou-se um desvio, para mais, de € 672.349,52 que corresponde a 22%.
- c) **Custos com Pessoal** – De acordo com a evolução patente na demonstração dos resultados os custos com o pessoal tiveram uma diminuição de € 29.161,07, o que corresponde a menos 1%. Com relação ao montante previsto no PSF verificou-se um desvio, para menos, de € 1.590.506,09 a que correspondem menos 36%.
- d) **Amortizações** – De acordo com a evolução inserta na demonstração dos resultados as amortizações do ativo imobilizado tiveram um decréscimo de € 815.258,96, correspondente a menos 20%. Com relação ao montante previsto no PSF verificou-se um desvio, para mais, de € 666.039,14 a que corresponde um acréscimo de 26%.
- e) **Transferências e Subsídios Correntes Concedidos** – De acordo com a evolução constante da demonstração dos resultados as transferências correntes e subsídios concedidos tiveram um



p1

Handwritten: RP, gf, h, Pedu

aumento de € 9.696,63. Relativamente ao montante previsto no PSF verificou-se um desvio, para mais, de € 395.240,02.

- f) **Custos e Perdas Financeiras** – De acordo com a evolução constante da demonstração dos resultados os custos e perdas financeiras tiveram um decréscimo de € 43.417,08 que corresponde a menos 30%. Com relação ao previsto no PSF verificou-se um desvio, para menos, de € 190.820,42 que correspondem 66%. Handwritten: Juan
- g) **Custos e perdas Extraordinárias** – De acordo com a evolução constante da demonstração dos resultados os custos e perdas extraordinárias tiveram um decréscimo de € 19.507,10 que corresponde a menos 2%. Com relação ao montante previsto no PSF verificou-se um desvio, para menos, de € 675.525,31, o que corresponde a menos 37%.

7. Evolução da Dívida de Curto, Médio e Longo Prazo

No mapa seguinte, faz-se a comparação das dívidas constantes da candidatura e os executados no ano.

MAPA PREVISIONAL DA EVOLUÇÃO DÍVIDA POR CURTO E MÉDIO E LONGO PRAZO				
Descrição	Valores candidatura	Valores Executados 2018	Desvio €	Oservação / Justificação
	2018			
Dívida de Curto prazo	812 487	920 342	107 855	
Empréstimos de CP	0	0	0	
Empréstimos de MLP - Valor exigível a CP	0	0	0	
Outra	812 487	920 342	107 855	
Fornecedores c/c	285 573	378 400	92 827	
Estado e Outros Entes Públicos	98 668	67 602	-31 066	
Clientes, contribuintes e utentes			0	
Outras Dívidas	428 246	474 340	46 094	
Subtotal Curto prazo	812 487	920 342	107 855	
Dívida de Médio e longo prazo	7 458 977	8 265 198	806 221	
Empréstimos	7 458 977	8 265 198	806 221	
Outros empréstimos de médio/longo prazo	7 458 977	8 265 198	806 221	
Outra	0	0	0	
Fornecedores c/c			0	
Fornecedores de imobilizado c/c			0	
Estado e Outros Entes Públicos			0	
Clientes, contribuintes e utentes			0	
Administração autárquica			0	
Outros credores			0	
Subtotal Médio e longo prazo	7 458 977	8 265 198	806 221	
Total da dívida	8 271 464	9 185 540	914 076	
Dívida referente a operações de tesouraria e, se refletidas patrimonialmente, a cauções e garantias prestadas por terceiros	0	503 209	503 209	
Total da dívida de natureza orçamental	8 271 464	8 682 331	410 867	



O quadro seguinte demonstra o esforço financeiro desenvolvido pelo Município para reduzir o endividamento, já que em termos de execução e por comparação com o ano de 2017, o valor global do endividamento registou uma diminuição de € 963.770,38.

Natureza/Ano	2017	2018	Desvio €
Fornecedores c/c (fornecedores de bens e serviços)	447 038,74	378 399,63	- 68 639,11
Estado - curto prazo	72 787,73	67 602,09	- 5 185,64
Fornecedores de Imobilizado	421 672,41	465 362,04	43 689,63
Outros credores	-	-	-
Bancos - Curto prazo	-	-	-
Bancos e Estado - médio e longo prazo	9 198 833,54	8 265 198,28	- 933 635,26
Total	10 140 332,42	9 176 562,04	- 963 770,38

8. Endividamento

Tal como foi descrito no título da “introdução” os Planos de Saneamento Financeiro aprovados antes da entrada em vigor da Lei nº 73/2013, de 3 de setembro, ficam sujeitos à disciplina normativa da Lei n.º 2/2007, de 15 de janeiro (Lei das Finanças Locais à data) e do Decreto-Lei n.º 38/2008, de 7 de março, com as alterações introduzidas pelo Decreto-Lei n.º 120/2012, de 19 de junho.

Assim, e para efeitos de monitorização dos Limites ao Endividamento, aplicam-se as disposições previstas na Lei nº 2/2007, de 15 de janeiro.

O quadro seguinte evidencia a posição do Município, à data de 31/12/2018, face à Dívida Total, apurados nos termos da Lei das Finanças Locais (Lei n.º2/2007, de 15/01), em que se demonstra que o Município apresenta uma margem disponível de endividamento que ascende a € 1.241.504.

Limite	Dívida Total						
	Total da dívida a terceiros	Contribuição SM/AM/SEL/Ent. Part	Dívida Total	Dívida Total Excluindo Não Orçamentais, capital excecionado e FAM	Montante em Excesso	Margem Absoluta	Margem Utilizável
(1)	(2)	(3)	(4)=(2)+(3)	(5)	(6)=(5)-(1), se (5)>(1)	(7)=(1)-(5), se (5)<(1)	(8)=(7)*20%
14.809.591	01/01/2018						
	10.646.814	220.879	10.867.693	10.023.012		4.786.580	957.316
	31/12/2018						
	10.140.090	230.887	10.370.977	9.738.824		5.070.768	1.014.154
Variação da Dívida %							-2,84%
Variação do Excesso da Dívida %							
Margem Disponível por Utilizar							1.241.504

9. Disposições Finais

Ao presente relatório deverá ser dada continuidade nos seguintes termos:

- **Remeter à Assembleia Municipal** para apreciação, nos termos do artigo 40.º da LFL (Lei n.º2/2007),
- **Remeter aos membros do Governo** responsáveis pelas áreas das finanças e das autarquias locais, de acordo com o definido no artigo 6º do Decreto-Lei nº 38/2008, de 7 de março;
- **Enviar à Direção Geral das Autarquias Locais;**
- **Publicar na página de Internet do Município**, após apreciação pela Assembleia Municipal, de acordo com o artigo 49º da Lei nº2/2007, de 15 de janeiro,
- Incluir cópia, em anexo, ao **Relatório e Contas do Exercício de 2018**, para efeitos de cumprimento do nº 7 do artigo 40º da LFL (Lei n.º 2/2007).

Torre de Moncorvo, 02 de Abril de 2019

O Presidente da Câmara Municipal



(Nuno Jorge Rodrigues Gonçalves, Dr.)

RELATÓRIO E PARECER DO REVISOR OFICIAL DE CONTAS

Ex.^{mos} Membros da Assembleia Municipal do Município de Torre de Moncorvo

Ex.^{mo} Senhor Presidente da Câmara Municipal de Torre de Moncorvo

Ex.^{mos} Senhores Vereadores da Câmara Municipal de Torre de Moncorvo

Ex.^{mos} Senhores

Introdução

1. De acordo com o preceituado na alínea e) do n.º 2 do art.º 77.º da Lei n.º 73/2013, de 03 de Setembro, cumpre-nos submeter à apreciação de V.Exas o Relatório e Parecer do Revisor Oficial de Contas, relativo ao exercício findo em 31 de Dezembro de 2018.

Âmbito

2. No âmbito das atribuições estipuladas no referido preceito relativas aos documentos de prestação de contas do exercício:

2.1. Acompanhámos a atividade da Câmara Municipal de Torre de Moncorvo, tendo recebido do Órgão Executivo e dos responsáveis pela gestão e controlo financeira da atividade municipal as informações e esclarecimentos solicitadas;

2.2. Verificámos a regularidade dos livros e registos contabilísticos neles constantes e a adequabilidade e conformidade dos documentos que lhes serviram de suporte;

2.3. Verificámos o cumprimento das disposições legais aplicáveis à atividade do Município, com especial destaque para a lei n.º 8/2012 e a lei n.º 73/2013;

2.4. Efetuámos os procedimentos conducentes à obtenção da prova sobre a titularidade dos bens e valores do Município, assim como dos valores sob a sua custódia;

2.5. Verificámos a conformidade dos critérios valorimétricos que serviram de base à mensuração dos diferentes elementos do ativo, passivo, custos e proveitos com as divulgações feitas no anexo ao balanço e à demonstração de resultados;

- 2.6. Confirmámos que o balanço, a demonstração de resultados e o respectivo anexo foram preparados de acordo com os princípios de contabilidade geralmente aceites, constantes do POCAL, à exceção das anotações constantes da certificação legal das contas;
- 2.7. É nossa convicção que os documentos que integram a prestação de contas traduzem, de forma verdadeira e apropriada, em todos os aspetos materialmente relevantes, à data do encerramento da contas, sob a condição das limitações e ou desacordos expressos na certificação legal das contas;
- 2.8. É nossa opinião que o Relatório de Gestão está em conformidade com as demonstrações financeiras e que a proposta de aplicação de resultados do Órgão Executivo cumpre os preceitos legais aplicáveis.

Parecer

3. Face ao anteriormente exposto somos de parecer que a Assembleia Municipal, enquanto Órgão Deliberativo, proceda à apreciação do Relatório de Gestão e Contas referentes ao exercício de 2018, e ainda aos Mapas de Execução Orçamental da Receita e da Despesa, com as reservas e as ênfases constantes da Certificação Legal das Contas.

Bragança, 11 de Abril de 2019



Fernando José Peixinho de Araújo Rodrigues, ROC n.º 1047
em representação da S.R.O.C. n.º 92 – Fernando Peixinho & José Lima, L.da

Handwritten signatures and initials in the top left corner.



Fernando Peixinho & José Lima - SROC Lda



Sociedade de Revisores Oficiais de Contas

Handwritten signature in the top right corner.

RELATÓRIO ANUAL DE AUDITORIA EM

31 de Dezembro de 2018

CÂMARA MUNICIPAL DE TORRE
DE MONCORVO

RELATÓRIO ANUAL DE AUDITORIA EXTERNA

Ex.^{mos} Membros da Assembleia Municipal do Município de Torre de Moncorvo

Ex.^{mo} Senhor Presidente da Câmara Municipal de Torre de Moncorvo

Ex.^{mos} Senhores Vereadores da Câmara Municipal de Torre de Moncorvo

Ex.^{mos} Senhores

Introdução

1. O presente relatório é emitido nos termos da alínea d), do n.º 2 do art.º 77.º da Lei n.º 73/2013, de 03 de Setembro e, subsidiariamente, no cumprimento dos deveres de fiscalização previstos no Código das Sociedades Comerciais e também tendo em atenção as disposições insertas no Estatuto do Revisor Oficial de Contas, mormente o veiculado dos deveres previstos no Estatuto da Ordem dos Revisores Oficiais de Contas constante da Lei n.º 140/2015, de 7 de Setembro.

Âmbito

2. Procedemos à revisão legal desse Município e ao exame das suas contas relativas ao exercício findo em 31 de Dezembro de 2018, de acordo com Normas Internacionais de Auditoria (ISA) e demais normas e orientações técnicas e éticas da Ordem dos Revisores Oficiais de Contas e com a profundidade considerada necessária nas circunstâncias. Em consequência do exame efetuado emitimos a respetiva Certificação Legal das Contas.

Trabalhos Efetuados

3. De entre outros, executámos os seguintes procedimentos:

3.1 Acompanhamento dos aspectos essenciais da gestão do Município, tendo para o efeito solicitado e obtido os esclarecimentos considerados necessários, quer com o responsável pela contabilidade da Câmara Municipal e também com o Coordenador Técnico da Área Administrativa e Financeira, com quem fizemos reuniões periódicas para analisar o desempenho e determinados procedimentos relacionados com o controlo interno e com a evolução das operações.

3.2 Apreciação da adequação e consistência das políticas contabilísticas adoptadas pelo Município tendo, neste particular, sido feitos testes à valorização dos diferentes elementos do ativo. Verificámos, ainda,

a sua adequada divulgação, ou não, no Anexo.

3.3 Verificação da conformidade das demonstrações financeiras que compreendem o Balanço, a Demonstração dos Resultados, o respectivo Anexo, a Demonstração de Fluxos de Caixa, com as normas constantes no Plano Oficial de Contabilidade das Autarquias Locais e demais normas contabilísticas aplicáveis.

3.4 Verificação da conformidade das demonstrações financeiras com os registos contabilísticos que lhes servem de suporte.

3.5 Verificação da execução orçamental de acordo com o orçamento e plano aprovados e tendo em atenção as alterações e revisões orçamentais efetuadas.

3.6 Verificação do cumprimento da Lei dos Compromissos e do plano de saneamento financeiro.

3.7 Análise do sistema de controlo interno existente no Município, com especial incidência nas áreas de aquisições de bens e serviços, recepção de compras, aquisições e abates de imobilizado, contas a pagar, cações e garantias prestadas por terceiros, vendas e prestações de serviços (cobrança de taxas e licenças), expedição e contas a receber, contas de custos com o pessoal tendo sido efetuados os testes de conformidade apropriados.

3.8 Análise da informação financeira divulgada, tendo sido efetuados os testes substantivos seguintes, que considerámos adequados nas circunstâncias em função da materialidade dos valores envolvidos:

- Tratamentos de todos os dados do Imobilizado extraídos da aplicação POCAL e Património, para efectuar a respetiva consonância de registos entre as duas aplicações;
- Analisámos e realizámos testes às reconciliações bancárias apresentadas pelo Município;
- Confirmação directa e por escrito junto de terceiros (bancos, fornecedores, outros devedores e credores, contencioso, seguradoras) dos saldos das contas, responsabilidades e garantias prestadas ou obtidas, análise e teste das reconciliações subsequentes preparadas pelo Município, tendo sido utilizados procedimentos alternativos nos casos em que não foi possível obter resposta;
- Inspeção documental dos principais elementos do imobilizado corpóreo, designadamente das aquisições efectuadas no decurso do exercício, confirmação directa da titularidade dos bens sujeitos a registo e dos eventuais ónus ou encargos incidentes sobre tais;
- Análise e teste dos vários elementos de custos, proveitos, perdas e ganhos registados no exercício, com particular atenção ao seu balanceamento, deferimento e acréscimo;
- Análise das situações justificativas da constituição de ajustamentos para redução de ativos, para passivos ou responsabilidades contingentes ou para outros riscos;
- Verificação das situações relacionadas com o cumprimento da legalidade e da entrega das

retenções de impostos e contribuições às Entidades competentes;

- 3.9 Apreciação da política de seguros do imobilizado e do pessoal, incluindo a atualização dos capitais seguros;
- 3.10 Verificação do cumprimento das normas legais aplicáveis, nomeadamente, em matéria de empreitadas e fornecimentos de bens e serviços.

4.1. Sistema de controlo interno

Do acompanhamento que fizemos quanto à evolução do sistema de controlo interno anotamos as seguintes situações:

- a) Com relação à área dos stocks/existências o sistema de controlo interno apresenta algumas fragilidades e não dá a garantia considerada necessária de ser capaz de detetar uma utilização inadequada dos activos em armazém, nem uma eficaz salvaguarda da sua integridade. Dos questionários que desenvolvemos concluímos, em muitos casos, que os materiais, ainda que requisitados pelo armazém ao fornecedor e descarregados neste, não estão a sair através da aplicação existente para o efeito, mas através do preenchimento de folhas manualmente. Por tais factos não é possível a mensuração dos activos "existências", nem enquanto matérias-primas e subsidiárias, nem no que respeita à valorização dos produtos e trabalhos em curso, pelo facto de a contabilidade analítica ainda estar em fase de implementação e não ser feita a imputação dos custos às obras realizadas por administração direta (encontra-se em fase de implementação), designadamente dos custos indirectos e dos custos com pessoal diretamente afeto a cada obra;
- b) Anotamos o facto de, não obstante o ponto 2.8.3 do POCAL (em vigor desde 2003) estabelecer a obrigatoriedade de implementar o sistema de contabilidade analítica ou de custos, apesar de se encontrar em fase de implementação, o que inviabiliza o apuramento dos custos pelo seu destino e impede a obtenção da informação necessária para avaliar a razoabilidade das taxas como contraprestação do custo com os serviços prestados e a elas sujeitos e o apuramento do custo das obras realizadas por administração direta e, bem assim, os proveitos de exploração resultantes de "trabalhos para a própria entidade";
- c) Chamamos atenção para a não existência de quaisquer registos na rubrica 75 – Trabalhos para a própria entidade, em parte pelo facto de os custos indirectos não se encontrarem totalmente testados. Tal facto traduz-se numa subavaliação desses activos (património) e numa idêntica subvalorização do resultado do exercício.

O trabalho desenvolvido consistiu em testes de verificação de conformidade dos procedimentos e registos e, de acordo com a avaliação de conformidade e a análise substantiva dos valores das reconciliações bancárias preparadas pelo Município, foi-nos possível concluir que as 4 (quatro) contas bancárias estão adequadamente conciliadas.

Em relação às contas nos bancos "121 – CGD", "122 – BPI", "124 – CCAM", verificámos que existem doze contas para a rubrica "121" e duas contas nas rubricas "122" e "124". Todavia, na contabilidade, apenas figura uma conta. Não obstante, reconciliámos, individualmente, cada uma das contas bancárias. Somos da opinião que, na contabilidade, deveriam ser criadas contas divisionárias de acordo com o número de contas bancárias que o Município tem em cada Instituição Bancária, de modo a cada uma delas refletir somente os movimentos que efectivamente lhe dizem respeito.

Do teste de seguimento aos itens de reconciliação bancária verificámos que todos os itens pendentes em 31 de Dezembro de 2018 foram regularizados no início de 2019, pelo que damos como verificada as asserções mensuração e plenitude.

2 – Terceiros

21 - Clientes

A rubrica de clientes não apresenta um saldo com materialidade significativa e o facto de serem, na sua quase totalidade, sujeitos individuais impossibilitou-nos de procedermos ao teste de circularização de saldos para a obtenção da evidência sobre o saldo em dívida.

No entanto, efetuámos procedimentos alternativos de auditoria às contas correntes dos principais devedores de modo a obtermos um grau de segurança aceitável sobre os valores constantes na informação financeira relatada. Acresce que, da análise e avaliação que fizemos ao controlo interno à área dos clientes (testes de controlo), ficámos com a convicção que os procedimentos de controlo nos permitem obter uma segurança razoável sobre os valores relevados relativamente a esses devedores.

No que respeita a rubrica "21.7 – Clientes e utentes c/cauções" realizámos testes substantivos à libertação de cauções e à entrega de cauções. A 31 de Dezembro esta rubrica apresenta um saldo de € 46.443,53 registando um acréscimo de € 1.919,06 em relação ao ano anterior.

De notar que a rubrica "21.8 – Clientes, contribuintes e utentes de cobrança duvidosa" apresenta um saldo no valor de € 66.324,71, cujas dívidas são referentes ao fornecimento de água. Deste saldo e de acordo com o POCAL encontram-se provisionados € 66.324,71(a totalidade do valor).

O valor da rubrica "21 – Clientes/Contribuintes/Utentes" ascende a € 120.845,36.

4.2. Definição da Materialidade

O nosso trabalho foi planeado com base na avaliação de um risco global de controlo médio, ponderadas todas as componentes do controlo interno e a sua influência no risco de controlo global, ou seja, há áreas com menor risco de controlo do que outras. Tal circunstância foi conjugada com o planeamento de um risco de auditoria baixo para que a nossa opinião, profissional e independente, tenha uma segurança razoável sobre as demonstrações financeiras. Para efeitos de planeamento do trabalho de auditoria, por exemplo, em relação aos empréstimos obtidos e aos depósitos em bancos, considerámos a totalidade dos empréstimos e das contas de depósitos à ordem, pelo que, a eventual ocorrência de erros e/ou omissões, tem uma materialidade de zero, ou seja, através dos trabalhos realizados detetamos todos os erros ou omissões seja qual for o seu valor.

Assim, tendo por base os valores retirados das Demonstrações Financeiras de 2017, incluindo os mapas de execução orçamental da receita e da despesa, ajustámos a materialidade global em € 217.348,00 e a materialidade de execução em € 152.014, em relação às rubricas de maior expressão (imobilizado e devedores e credores) e de € 129.210 nas rubricas de menor expressão (fornecedores, inventários, Estado, acréscimos e diferimentos).

Com efeito, a materialidade é o erro tolerável que, com base no nosso juízo profissional, não afeta de forma relevante as demonstrações financeiras.

4.3 Notas sobre os trabalhos efetuados e respetivas conclusões

1 – Disponibilidades

11 – Caixa

Em relação à tesouraria foi feita a contagem física do Caixa e foram feitos testes de verificação dos saldos das folhas do Caixa e não detetámos qualquer divergência entre os valores inscritos nos registos e os valores em cofre que, de resto, validámos através de procedimentos de análise documental feitos à data a que nos foi possível efetuar esses testes.

Esta rubrica apresenta, a 31 de Dezembro de 2018, um saldo no valor de € 2.924,51.

12 – Depósitos em Instituições Financeiras

O Município prepara reconciliações bancárias para todas as contas de Depósitos em Instituições Financeiras. O saldo global desta rubrica ascende a € 688.492,45.

Procedemos à circularização de todas as Instituições Bancárias com as quais o Município tem operações activas. Das 4 (quatro) entidades circularizadas (CGD, BPI, Novo Banco e Crédito Agrícola) obtivemos resposta do BPI, do Novo Banco e da CCAM.

22 - Fornecedores

Da análise a que procedemos aos saldos das contas de fornecedores selecionámos 35 com materialidade mais significativa, quer ao nível dos saldos quer dos movimentos. Nessa conformidade, foram enviadas cartas acompanhadas da conta corrente emitida a partir dos livros e registos e foi pedido a cada uma dessas entidades credoras que nos respondesse a confirmar o saldo, ou não, e que nos enviasse a conta corrente emitida pela sua contabilidade.

Dessas 35 entidades, não obstante terem sido feitas várias insistências para que nos fosse respondida a nossa carta e enviada a conta corrente, responderam 19, tendo 15 confirmado o saldo. Relativamente às 4 entidades que obtivemos resposta divergente foi-nos possível reconciliar 3, sendo que a entidade que não nos foi possível reconciliar apresenta um saldo de € 29.073,89

Das 16 entidades de que não obtivemos resposta usámos procedimentos alternativos de auditoria apesar de, mesmo assim, não termos obtido a evidência considerada necessária para formarmos opinião sobre a razoabilidade do saldo relevado na contabilidade e que ascende ao montante global de € 9.482,00. Em suma, com relação à rubrica global de fornecedores, obtivemos a evidência necessária para podermos ter um nível de segurança razoável sobre o valor constante nos registos, no que concerne às asserções mensuração e plenitude.

23 - Empréstimos obtidos

Em relação aos empréstimos obtidos verificámos que houve uma diminuição do saldo em dívida que passou de € 9.198.833,54 em 31 de Dezembro de 2017, para € 8.265.198,28 em 31 de Dezembro de 2018. A diminuição de € 933.635,26 está associada ao pagamento das prestações de empréstimos. A verificação da concordância dos registos contabilísticos, através da avaliação de conformidade e da realização dos testes substantivos, permitiu-nos concluir que todos os empréstimos têm a situação regularizada, ou seja, há o cumprimento pontual e tempestivo das obrigações de liquidação do serviço da dívida (amortizações de capital e juros).

A 31 de Dezembro de 2018 os empréstimos bancários, em termos da dívida total do Município, representam 85% da dívida total.

De acordo com o mapa enviado pelo Município para DGAL, através do portal Autárquico - SIAL (Sistema de Informação Integrado de Autarquias Locais), apresenta uma margem disponível por utilizar de € 1.241.504,00, pese embora apenas poder aumentar a sua dívida orçamental em 20% da margem disponível, de acordo com o prescrito na alínea b) do n.º 3 do Art.º 52 da Lei n.º 73/2013, ou seja, cerca de € 248.300,80.

24 - Estado

Esta rubrica inclui as relações financeiras do Município com o Estado e Segurança Social, nomeadamente, no que concerne à retenção de impostos e às contribuições resultantes do pagamento de remunerações (Seg. Social, ADSE e C.G.A.).

Em relação às rubricas referentes à conta 24 – Estado e Outros Entes Públicos as divergências entre o valor registado na contabilidade e o valor das guias que serviram de pagamento aos diferentes tributos não são materialmente relevantes. As contribuições e impostos retidos têm sido pagos, pontualmente, dentro do prazo previsto na lei.

25 – Devedores e Credores pela Execução do Orçamento

Em relação à conta 25 – Devedores e credores pela execução do orçamento, procedemos à verificação documental, baseada numa amostra considerada significativa, a processos de despesa, ou seja, o nosso trabalho incidiu na verificação da rubrica 25.2 – Credores pela execução do orçamento. O trabalho realizado nesta área baseou-se, essencialmente, na verificação da classificação económica, patrimonial e de todo o processo que acompanha a realização da despesa, nomeadamente, no que se refere à sua autorização, cabimento e compromisso, na qual se inclui a verificação da existência de fundos disponíveis. Da análise documental efectuada não detetámos erros ou omissões susceptíveis de provocar distorções materialmente relevantes, pelo que damos como verificada a asserção mensuração.

26 - Outros devedores e credores

Da análise a que procedemos aos saldos das contas de entidades credoras, inscritas na rubrica geral de “outros devedores e credores”, seleccionámos 36 com materialidade mais significativa, quer ao nível dos saldos quer dos movimentos.

Nessa conformidade foram enviadas cartas acompanhadas da conta corrente emitida a partir dos livros e registos e foi pedido a cada uma dessas entidades credoras que nos respondesse a confirmar o saldo e nos enviasse a respetiva conta corrente.

Dessas 36 entidades, não obstante, terem sido feitas várias insistências para que nos fosse respondida a nossa carta e enviada a conta corrente, apenas responderam 15. Dessas 15 entidades validámos 13, através da conferência efetuada, e não nos foi possível a conciliação relativa a 2, com saldos no montante global de € 23.299,77. Das 21 entidades de que não obtivemos resposta usámos procedimentos alternativos de auditoria (análise ao reforço/libertação de caução), não nos tendo sido possível obter a evidência considerada necessária para formarmos opinião sobre a razoabilidade do saldo relevado na contabilidade e que ascende ao montante global de € 18.909,39.

Face às circunstâncias descritas obtivemos a evidência necessária para a formação da nossa opinião sobre a razoabilidade dos saldos de fornecedores/outros credores, designadamente quanto à verificação das asserções mensuração e existência.

27 - Acréscimos e Diferimentos

Em relação a esta rubrica verificámos todos os procedimentos de especialização de exercícios (custos e proveitos), nomeadamente as suas estimativas e respetiva consistência. Dos testes realizados pela equipa de auditoria às contas de acréscimos e diferimentos não foram detetados erros ou omissões que ponham em causa o princípio da especialização económica de custos e proveitos e, concomitantemente, foi-nos possível obter a evidência necessária ao nível das asserções corte, mensuração e existência.

29 – Provisões

Neste exercício foi efetuado uma reversão de € 9.800,01 associado aos clientes/contribuintes/utentes de cobrança duvidosa. Em relação ao processo judicial em curso (processo n.º 148/12.9BEMDL, no Tribunal Administrativo e Fiscal de Mirandela, de acordo com as indagações efetuadas e da resposta do advogado a situação mantém-se face ao exercício económico anterior. Relativamente às provisões para cobrança duvidosa, no decorrer do exercício de 2018, de acordo com a informação fornecida pelo advogado, não houve necessidade de qualquer reforço/reversão.

3 - Inventário/Existências

Em relação a esta rubrica procedemos à comparação dos valores registados na contabilidade com o mapa gerado pela aplicação do aprovisionamento, designadamente o mapa que fornece informação sobre as existências finais, por conta e por artigo. Dessa análise não detetámos distorções materialmente relevantes, pelo que damos como verificada a asserção mensuração referente à valorização relevada.

De notar que os valores mais representativos do stock dizem respeito a materiais destinados às obras que são executadas por administração direta do Município.

Do teste efetuado ao corte de operações às compras (entradas em armazém) e dos testes ao inventário, que no Balanço apresenta um saldo de € 126.495,32 não detetámos distorções materialmente relevantes.

4 – Imobilizado

Da análise efectuada às diversas rubricas de Imobilizado, anotamos o seguinte:

- Relativamente às obras realizadas por administração direta encontra-se em fase de implementação/ o procedimento de registo (folha de obra) de todos os gastos subjacentes a cada obra e existe o propósito, associado a trabalhos preliminares, para se poder iniciar a implementação do sistema de contabilidade de custos (analítica).
- Salientamos o facto do imobilizado em curso se encontrar regularizado, ou seja, coincide com as obras efetivamente em curso.

5 - Fundos Próprios

No decorrer do exercício de 2018 as contas de Fundos Próprios, para além da afectação dos resultados do exercício de 2017, registaram as regularizações subjacentes ao levantamento das obras que se encontravam relevadas contabilisticamente nas contas de imobilizado em curso quando as mesmas já se encontravam terminadas há vários anos, não se encontrando, por um lado, a contabilização dos custos associados às amortizações e, por outro, os proveitos associados aos subsídios ao investimento.

6 – Custos e proveitos

1. Conteúdo

Título	SALDO 2018	SALDO 2017	Variação	% Variação
Custos	12 388 649,20	12 555 578,81	-166 929,61	-1,32
Custo das mercadorias vendidas e das matérias consumidas:	604 473,64	346 638,80	257 834,84	74,38
Mercadorias	0,00	0,00	0,00	0
Matérias	604 473,64	346 638,80	257 834,84	74,38
Fornecimentos e serviços externos	3 742 219,52	3 250 623,37	491 596,15	15,12
Custos com o pessoal:	2 859 548,91	2 888 709,98	-29 161,07	-1
Remunerações	2 181 843,30	2 194 672,41	-12 829,11	-0,58
Encargos sociais	677 705,61	694 037,57	-16 331,96	-2,35
Transferências e subsídios correntes concedidos e prestações	727 101,02	717 404,39	9 696,63	1,35
Amortizações do exercício	3 190 823,14	4 006 082,10	-815 258,96	-20,35
Provisões do exercício	0,00	13 796,22	-13 796,22	-100
Outros custos e perdas operacionais	14 823,70	19 740,50	-4 916,80	-24,9
Custos e perdas financeiros	99 488,58	142 905,66	-43 417,08	-30,38
Custos e perdas extraordinários	1 150 170,69	1 169 677,79	-19 507,10	-1,66

2. Trabalho Efectuado

Procedemos à verificação das principais rubricas tendo em atenção a sua variação em relação ao ano anterior e, em função dessa análise, procedemos à verificação e análise dos principais documentos de suporte de modo a obtermos a evidência julgada necessária nas circunstâncias.

3. Situações Detetadas

Dos testes realizados pela equipa de auditoria às diferentes rubricas de custos no decorrer do exercício de 2018, não foram detetados erros ou distorções que possam influenciar, de forma materialmente relevante, as demonstrações financeiras. Em resultado dos testes realizados entendemos nada haver a relatar permitindo-nos aferir positivamente sobre as asserções existência e mensuração.

Em termos globais a rubrica de custos registou uma diminuição, face ao período homólogo de 2017, no montante de € 166.929,61, ou seja, 1,32%.

7 – Proveitos e Ganhos

1. Conteúdo

Título	SALDO 2018	SALDO 2017	Varição	% Variação
Proveitos	12 578 342,91	12 082 996,51	495 346,40	4,09
Vendas e prestações de serviços:	1 013 827,56	1 102 407,37	-88 579,81	-8,03
Vendas de mercadorias	0,00	14 680,46	-14 680,46	-100
Vendas de produtos	248 897,63	316 023,67	-67 126,04	-21,24
Prestações de serviços	764 929,93	771 703,24	-6 773,31	-0,87
Impostos e taxas	1 769 221,30	1 884 517,94	-115 296,64	-6,11
Varição da produção	0,00	0,00	0,00	0
Trabalhos para a própria entidade	0,00	0,00	0,00	0
Proveitos suplementares	6 925,32	7 830,38	-905,06	-11,55
Transferências e subsídios obtidos	9 048 392,76	8 483 992,15	564 400,61	6,65
Outros proveitos e ganhos operacionais	0,00	0,00	0,00	0
Proveitos e ganhos financeiros	3 906,78	5 798,60	-1 891,82	-32,62
Proveitos e ganhos extraordinários	736 069,19	598 450,07	137 619,12	22,99

2. Trabalho efetuado

Procedemos à verificação das principais rubricas tendo em atenção a sua variação em relação ao ano anterior e, em função dessa análise, procedemos à verificação e análise dos principais documentos de suporte de modo a obtermos a evidência julgada necessária nas circunstâncias.

3. Situações Detetadas

Dos testes realizados pela equipa de auditoria às diferentes rubricas de proveitos não foram detetados erros ou distorções que possam influenciar de forma materialmente relevante as demonstrações financeiras. Em resultado dos testes realizados entendemos nada haver a relatar com a exceção da rubrica "75 – Trabalhos para a Própria Entidade" sobre a qual salientamos o facto de o Município ter realizado trabalhos através de meios próprios, ou seja, por administração direta e não ter utilizado esta rubrica para relevar na contabilidade os meios próprios e adquiridos destinados à construção das obras e imobilizado em geral, o que acabou por se traduzir numa subavaliação do resultado e numa omissão dos ativos em

igual valor. Todavia não nos foi possível determinar tais diferenças pela impossibilidade de quantificação dos ativos construídos pelo Município através dos seus próprios meios e por o Município apenas se encontrar em fase de implementação de um sistema de imputação de custos por obra (folha de Obra).

Em suma, a equipa de auditoria conseguiu obter a evidência considerada necessária nas circunstâncias sobre as asserções existência e mensuração.

Em termos globais a rubrica de proveitos registou um acréscimo face ao período homólogo de 2017 no montante de € 495.346,40, ou seja, 4%.

3.4. Identificação de desvios entre os documentos do encerramento das contas

Relativamente a este ponto não detetámos qualquer tipo de desvio substancialmente relevante.

3.5. Acontecimentos Subsequentes

Não detetámos a ocorrência de acontecimentos após a data do encerramento das contas e até à data da emissão do presente relatório que, pelo seu possível efeito material, possam ter consequências na informação financeira futura.

3.6. Cumprimento das metas orçamentais

Os quadros que a seguir se apresentam evidenciam o conteúdo dos agregados da despesa e da receita:

Corrente	DESPESA			
	Valores			
	Orçamentado	Pago	Variação	%
01-Despesa com pessoal	2 873 123,60	2 869 851,51	-3 272,09	-0,11%
02-Aquisição de bens e serviços	3 884 234,09	3 225 930,79	-658 303,30	-16,95%
03-Juros e outros encargos	108 291,41	106 622,05	-1 669,36	-1,54%
04-Transferências correntes	779 560,50	733 734,94	-45 825,56	-5,88%
05-Subsídios	0	0	0,00	#DIV/0!
06-Outras despesas correntes	56 670,26	48 234,67	-8 435,59	-14,89%
	7 701 879,86	6 984 373,96	-717 505,90	-9,32%
Capital				
07-Aquisições de bens de capital	3 758 171,11	2 746 635,47	-1 011 535,64	-26,92%
08-Transferências e capital	1 237 864,53	1 099 788,44	-138 076,09	-11,15%
09-Activos financeiros	59 271,70	59 271,70	0,00	0,00%
10-Amortização empréstimos	1 434 637,99	1 433 665,75	-972,24	-0,07%
11- Outras despesas de capital	100,00	0,00	-100,00	-100,00%
	6 490 045,33	5 339 361,36	-1 150 683,97	-17,73%
Totais de Despesas	14 191 925,19	12 323 735,32	-1 868 189,87	-13,16%

Como se pode apurar da análise do quadro acima as despesas correntes, face ao orçamentado,

apresentam um desvio, para menos, de € 717.505,90, ou seja, de 9,32%, o que equivale a uma execução orçamental da despesa corrente de 90,73%. A rubrica que maior peso teve na diminuição das despesas correntes foi a "02 – Aquisição de bens e serviços" com uma variação negativa de € 658.303,30.

Relativamente às despesas de Capital verifica-se uma diminuição, face ao orçamentado, de € 1.150.683,97, tendo a rubrica "07 – Aquisições de bens de capital" apresentado uma variação, para menos, de € 1.011.535,64 e a rubrica "08 – Transferências de capital" uma variação, para menos, de € 138.076,09. De anotar que a execução orçamental das despesas de capital foi de 82,27%.

RECEITA				
Corrente	Valores			
	Orçamentado	Cobrado	variação	%
01- Impostos directos	958 600,00	893 822,21	-64 777,79	-6,76%
02- Impostos indirectos	2 500,00	1 886,68	-613,32	-24,53%
04- Taxas multa e penalidades	77 800,00	75 744,14	-2 055,86	-2,64%
05- Rendimentos propriedade	800,00	0,00	-800,00	-100,00%
06- Transferencias correntes	7 342 081,00	7 121 111,46	-220 969,54	-3,01%
07- Vendas de bens e serviços	2 119 000,00	1 794 118,71	-324 881,29	-15,33%
08- Outras receitas correntes	53 000,00	113 451,38	60 451,38	114,06%
	10 553 781,00	10 000 134,58	-553 646,42	-5,25%
Capital				
09- Venda de bens de investimento	1 156 500,00	0,00	-1 156 500,00	-100,00%
10- Transferencias de capital	1 961 853,57	1 919 516,84	-42 336,73	-2,16%
11 - Activos financeiros	500,00	3 409,09	2 909,09	581,82%
12- Passivos financeiros	500 000,00	500 000,00	0,00	0,00%
13- Outras Receitas de Capital	200,00	0,00	-200,00	-100,00%
Receitas de capital	3 619 053,57	2 422 925,93	-1 196 127,64	-33,05%
15- Outras receitas	3 300,00	3 274,42	-25,58	
	3 622 353,57	2 426 200,35	-1 196 153,22	-33,02%
16- saldo gerencia anterior	15 790,62	15 790,62		
	14 191 925,19	12 442 125,55	-1 749 799,64	-12,33%

No que concerne às receitas correntes verifica-se uma diminuição face ao orçamentado de € 553.646,42 conforme se alcança a partir do quadro anterior. A rubrica que maior peso teve na diminuição das receitas correntes foi a "06 – Transferências correntes" com uma variação negativa de € 220.969,54 e "07 – Vendas de bens e serviços" com uma variação negativa de € 324.881,29. A execução orçamental das receitas correntes foi de 94,75%

Ao nível das receitas de capital verifica-se um decréscimo, face ao orçamentado, de € 1.196.127,64, tendo as rubricas "09 – venda de bens de investimento" diminuído € 1.156.500,00. Quanto às receitas de capital a execução orçamental foi de 66,95%.

R

3.7. Análise à Execução Orçamental

À data de 31 de Dezembro de 2018 a execução orçamental correspondia, genericamente, aos seguintes valores:

Rubricas	Valores Absolutos		Prev/Exec
	Previsão	Execução	%
1 - Saldo Inicial	15 790,62	15 790,62	100,00%
2 - Rep. não abatidas nos pagamentos	0,00	0,00	#DIV/0!
3 - Receita Corrente	10 553 781,00	10 000 134,58	94,75%
4 - Despesa Corrente	7 701 879,86	6 984 373,96	90,68%
5 - Receita de Capital	3 622 353,57	2 426 200,35	66,98%
6 - Despesa de Capital	6 490 045,33	5 339 361,36	82,27%
7 - Receita Total (1+2+3+5)	14 191 925,19	12 442 125,55	87,67%
8 - Despesa Total (4+6)	14 191 925,19	12 323 735,32	86,84%

Do quadro anterior verifica-se que a execução orçamental não põe em causa o princípio do equilíbrio orçamental, uma vez que a receita corrente efetivamente cobrada foi superior à despesa corrente do mesmo período.

Em relação ao controlo orçamental da receita verifica-se que a execução das receitas de capital ficou aquém do orçamentado, com uma execução de, apenas, 66,98%.

Relativamente ao controlo orçamental da despesa verifica-se um desvio negativo de 13,16%, sendo a execução da despesa de capital de 82,27%.

Em síntese, foram executados 87,25% da estimativa orçamental efetuada o que nos leva a concluir que o nível de execução orçamental ficou aquém das projecções da despesa e da receita plasmadas no orçamento de 2018.

Receita Corrente/Despesa Corrente	Previsão	Execução	%
a. Receita Corrente	10 553 781,00	10 000 134,58	94,75%
b. Despesa Corrente	7 701 879,86	6 984 373,96	90,68%
c. Amortizações Médias de Emprést. MLP	0,00	1 105 006,23	#DIV/0!
Saldo (a-b-c)	2 851 901,14	1 910 754,39	67,00%
5% da Receita Corrente	527 689,05	500 006,73	94,75%
Saldo < ou = a majoração de 5% Receita Corrente		NÃO	
Saldo > que a majoração de 5% Receita Corrente	Equilíbrio Orçamental		

3.8. Fundos Disponíveis

Da análise efetuada aos mapas de Fundos Disponíveis enviados para a DGAL, através da plataforma do portal Autárquico – SIAL, verificamos que o Município mantém uma situação estabilizada, uma vez que, no mês de Dezembro/2018 tinha de Fundos Disponíveis iniciais o montante de € 1.239.743,23, o que demonstra uma situação de equilíbrio. Dos testes realizados não detetámos a assunção de compromissos sem fundos disponíveis cumprindo o disposto na alínea f) do art.º 3º e art.º 5º da Lei 8/2012 de 21/2.

FUNDOS DISPONÍVEIS

(valores em Euros)

Teste aos Fundos Disponíveis SIIAL vs POCAL

Mês	Dados Extraídos do SIIAL	Dados Extraídos do POCAL	Diferença SIIAL vs POCAL
Janeiro	7 550 504,65	7 550 504,65	-
Fevereiro	100 416,63	100 416,63	-
Março	148 711,34	148 711,34	-
Abril	96 078,82	96 078,82	-
Mai	208 815,87	208 815,87	-
Junho	837 698,22	837 698,22	-
Julho	1 322 212,48	1 322 212,48	-
Agosto	685 865,16	685 865,16	-
Setembro	743 197,08	743 197,08	-
Outubro	680 001,04	680 001,04	-
Novembro	714 765,41	714 765,41	-
Dezembro	1 239 743,23	1 239 743,23	-

3.9. E-fatura vs POCAL

24 - Estado

243 - Imposto sobre o Valor Acrescentado

(valores em Euros)

Teste a correlação entre dados comunicados via E-fatura vs Declarações periódicas de IVA

Período	Dados E-fatura		Declaração Periódica de IVA			Desvio	
	Valor do IVA	Valor Total	Valor do IVA	Base	Valor Total	IVA	Valor Total
Janeiro	2 584,12	102 329,30	2 563,04	25 489,07	28 052,11	21,08	74 277,19
Fevereiro	2 610,95	101 195,31	2 570,44	23 667,52	26 237,96	40,51	74 957,35
Março	2 058,68	97 930,94	2 128,97	21 805,38	23 934,35	70,29	73 996,59
Abril	3 661,47	206 530,33	3 668,07	28 482,17	32 150,24	6,60	174 380,09
Mai	1 827,61	94 911,76	3 027,48	25 422,98	28 450,46	1 199,87	66 461,30
Junho	2 317,47	102 696,97	2 160,04	24 048,40	26 208,44	157,43	76 488,53
Julho	4 298,11	121 410,74	4 359,62	289 527,50	293 887,12	61,51	172 476,38
Agosto	5 298,19	111 235,39	5 494,97	31 581,21	37 076,18	196,78	74 159,21
Setembro	2 857,18	128 505,95	2 949,36	40 078,11	43 027,47	92,18	85 478,48
Outubro	3 380,58	123 744,99	3 386,64	33 650,11	37 036,75	6,06	86 708,24
Novembro	2 285,30	106 652,80	2 283,52	26 825,51	29 109,03	1,78	77 543,77
Dezembro	1 731,65	96 630,64	1 748,72	19 590,27	21 338,99	17,07	75 291,65

Dos testes de correlação entre as declarações periódicas de IVA e a informação reportada via E-fatura para Autoridade Tributária verificámos as diferenças acima identificadas. Não obstante, em termos de IVA liquidado, as diferenças serem de reduzido valor (sendo explicado pelas notas de crédito/débito e faturas com iva autoliquidado que não nos foi possível aferir no mapa do E-fatura), já em relação aos montantes faturados as diferenças são de elevado valor, já que têm de constar das declarações periódicas todas as operações (isentas e não isentas). Alerta-se os serviços para em conjunto com a software house verificar esta situação.

3.10. Análise económico-financeira

3.10.1. Análise Económica

Da análise ao quadro referente à evolução dos custos e dos proveitos no período de 2017/2018 são de referir os seguintes aspetos:

- Em relação ao exercício de 2017 o Município registou um aumento de € 495.346,40 no total dos proveitos;
- Relativamente aos custos verifica-se uma diminuição global de € 166.929,61 ou seja, verifica-se uma evolução favorável da conta de exploração, originando um aumento do resultado líquido em € 662.276,01, apresentando um resultado do exercício positivo em € 189.693,71;
- Tal circunstância evidencia uma recuperação económica que se traduz numa capacidade acrescida de consolidação da estrutura financeira, como de resto é patente pela evolução do balanço que traduz a diminuição do endividamento e a melhoria dos indicadores de solvabilidade e de autonomia financeira;
- É, ainda, de relevar o facto de o Município não reconhecer os trabalhos para a própria entidade (realização de obras por administração directa) como proveitos, na parte de incorporação dos outros factores que não sejam materiais, que se traduz numa subvalorização dos resultados.

Conclusões

No decorrer do trabalho efetuado, não detetámos qualquer situação que ponha em causa o cumprimento da legalidade, salvo os aspectos já referidos, quer em relação às leis aplicáveis, quer em relação ao orçamento e plano aprovados pela Assembleia Municipal.

Em nossa opinião o relatório e contas apresentado pelo Município de Torre de Moncorvo, tendo em atenção a Certificação Legal das Contas e o presente Relatório, apresentam de forma verdadeira e apropriada, em todos os aspectos materialmente relevantes, a posição financeira do Município e o resultado das suas operações.

Aproveitamos, ainda, a oportunidade para agradecer a colaboração prestada por todos os serviços da Câmara Municipal e designadamente do pessoal da Unidade Orgânica Administrativa Geral.

Bragança, 11 de Abril de 2019



Fernando José Peixinho de Araújo Rodrigues, ROC nº 1047
em representação da S.R.O.C. n.º92 – Fernando Peixinho & José Lima, L.da

CERTIFICAÇÃO LEGAL DAS CONTAS

leval.

Opinião com Reservas

1. Auditámos as demonstrações financeiras anexas da **Câmara Municipal de Torre de Moncorvo**, que compreendem o balanço em 31 de Dezembro de 2018 que evidencia um total de **38.397.523 euros** e um total de fundos próprios de **18.800.980 euros**, incluindo um resultado líquido positivo de **189.694 euros**, a demonstração de resultados e os mapas de execução orçamental, que evidenciam um total de **12.323.735 euros** de despesa paga e um total de **12.442.126 euros** de receita cobrada, relativos ao ano findo naquela data, e o anexo às demonstrações financeiras que incluem um resumo das políticas contabilísticas significativas.
2. Em nossa opinião, exceto quanto aos possíveis efeitos da matéria referida na secção " Bases para opinião com reservas", as demonstrações financeiras anexas apresentam de forma verdadeira e apropriada, em todos os aspetos materiais, a posição financeira da **Câmara Municipal de Torre de Moncorvo em 31 de Dezembro de 2018**, o seu desempenho financeiro e a execução orçamental relativos ao ano findo naquela data de acordo com POCAL.

Bases para a opinião com Reservas

3. Apesar de o ponto 2.8.3 do POCAL estabelecer a obrigatoriedade de implementar o sistema de contabilidade analítica, o mesmo não se encontra implementado inviabilizando o apuramento dos custos pelo seu destino, da maior importância para a valorização de obras executadas por administração direta e para a verificação da razoabilidade do valor das taxas aplicadas. Todavia, à data da emissão do presente documento verificámos que se encontra instalado o software que, após a fase de testes, permitirá a sua plena utilização.
4. A nossa auditoria foi efetuada de acordo com as Normas Internacionais de Auditoria (ISA) e demais normas e orientações técnicas e éticas da Ordem dos Revisores Oficiais de Contas. As nossas responsabilidades nos termos dessas normas estão descritas na secção "Responsabilidades do auditor pela auditoria das demonstrações financeiras" abaixo. Somos independentes da Entidade nos termos da lei e cumprimos os demais requisitos éticos nos termos do código de ética da Ordem dos Revisores Oficiais de Contas.
5. Estamos convictos de que a prova de auditoria que obtivemos é suficiente e apropriada para proporcionar uma base para a nossa opinião.

R

27

Responsabilidades do órgão executivo

6. O órgão executivo é responsável pela:
- preparação de demonstrações financeiras que apresentem de forma verdadeira e apropriada a posição financeira, o desempenho financeiro e a execução orçamental da Entidade de acordo com POCAL;
 - elaboração do relatório de gestão nos termos legais e regulamentares aplicáveis;
 - criação e manutenção de um sistema de controlo interno apropriado para permitir a preparação de demonstrações financeiras isentas de distorção material devido a fraude ou erro;
 - adoção de políticas e critérios contabilísticos adequados nas circunstâncias; e
 - avaliação da capacidade da Entidade de se manter em continuidade, divulgando, quando aplicável, as matérias que possam suscitar dúvidas significativas sobre a continuidade das atividades.

Responsabilidades do auditor pela auditoria das demonstrações financeiras

7. A nossa responsabilidade consiste em obter segurança razoável sobre se as demonstrações financeiras como um todo estão isentas de distorções materiais devido a fraude ou erro, e emitir um relatório onde conste a nossa opinião. Segurança razoável é um nível elevado de segurança mas não é uma garantia de que uma auditoria executada de acordo com as ISA detetará sempre uma distorção material quando exista. As distorções podem ter origem em fraude ou erro e são consideradas materiais se, isoladas ou conjuntamente, se possa razoavelmente esperar que influenciem decisões económicas dos utilizadores tomadas com base nessas demonstrações financeiras.
8. Como parte de uma auditoria de acordo com as ISA, fazemos julgamentos profissionais e mantemos ceticismo profissional durante a auditoria e também:
- identificamos e avaliamos os riscos de distorção material das demonstrações financeiras, devido a fraude ou a erro, concebemos e executamos procedimentos de auditoria que respondam a esses riscos, e obtemos prova de auditoria que seja suficiente e apropriada para proporcionar uma base para a nossa opinião. O risco de não detetar uma distorção material devido a fraude é maior do que o risco de não detetar uma distorção material devido a erro, dado que a fraude pode envolver conluio, falsificação, omissões intencionais, falsas declarações ou sobreposição ao controlo interno;
 - obtemos uma compreensão do controlo interno relevante para a auditoria com o objetivo de conceber procedimentos de auditoria que sejam apropriados nas circunstâncias, mas não para expressar uma opinião sobre a eficácia do controlo interno da Entidade;
 - avaliamos a adequação das políticas contabilísticas usadas e a razoabilidade das estimativas contabilísticas e respetivas divulgações feitas pelo órgão de gestão;

- Handwritten notes on the left margin: "A", "JP", "G.", "cy", "J.M.", "R.M."
- Handwritten note on the right margin: "Luis"
- concluimos sobre a apropriação do uso, pelo órgão de gestão, do pressuposto da continuidade e, com base na prova de auditoria obtida, se existe qualquer incerteza material relacionada com acontecimentos ou condições que possam suscitar dúvidas significativas sobre a capacidade da Entidade para dar continuidade às suas atividades. Se concluirmos que existe uma incerteza material, devemos chamar a atenção no nosso relatório para as divulgações relacionadas incluídas nas demonstrações financeiras ou, caso essas divulgações não sejam adequadas, modificar a nossa opinião. As nossas conclusões são baseadas na prova de auditoria obtida até à data do nosso relatório. Porém, acontecimentos ou condições futuras podem levar a que a Entidade descontinue as suas atividades;
 - avaliamos a apresentação, estrutura e conteúdo global das demonstrações financeiras, incluindo as divulgações, e se essas demonstrações financeiras representam as transações e acontecimentos subjacentes de forma a atingir uma apresentação apropriada;
 - comunicamos com os encarregados da governação, entre outros assuntos, o âmbito e o calendário planeado da auditoria, e as conclusões significativas da auditoria incluindo qualquer deficiência significativa de controlo interno identificado durante a auditoria.
9. A nossa responsabilidade inclui ainda a verificação da concordância da informação constante do relatório de gestão com as demonstrações financeiras.

RELATO SOBRE OUTROS REQUISITOS LEGAIS E REGULAMENTARES

Sobre o relatório de gestão

10. Em nossa opinião, o relatório de gestão foi preparado de acordo com as leis e regulamentos aplicáveis em vigor e a informação nele constante é coerente com as demonstrações financeiras auditadas, não tendo sido identificadas incorrecções materiais.

Bragança, 11 de Abril de 2019

Fernando José Peixinho de Araújo Rodrigues (ROC n.º 1047)
em representação da S.R.O.C. n.º 92 – Fernando Peixinho & José Lima, Lda

Handwritten notes and signatures on the left margin, including the name "Pedro" at the bottom.



**TORRE DE
MONCORVO**
câmara municipal

Onde o ferro é a alma da terra.

Unidade Orgânica Administrativa Geral

Relatório de Gestão

Indíce

Indíce	1
I – PROPOSTA.....	3
PROPOSTA DE APLICAÇÃO DE RESULTADOS	3
II - PRIORIDADES	4
III - RELATÓRIO DE GESTÃO	6
ANÁLISE DA EXECUÇÃO ORÇAMENTAL	7
ANÁLISE GLOBAL DO ORÇAMENTO INICIAL, FINAL E EXECUTADO DO ANO DE 2018	7
Mapa Resumo de Controlo Orçamental da Despesa – ano 2018.....	9
Mapa da Estrutura da Execução Orçamental – ano 2018	10
ANÁLISE DA EVOLUÇÃO DAS RECEITAS 2014 a 2018	11
Evolução na cobrança das Receitas no período 2014 a 2018	12
ANÁLISE DA EVOLUÇÃO DAS DESPESAS 2014 a 2018	13
Resumo da Evolução das Receitas e Despesas no período 2014 a 2018	13
Estrutura do Orçamento de Despesas e sua Evolução <i>no período 2014-2018</i>	14
Na ótica dos Fluxos de caixa	14
GRANDES OPÇÕES DO PLANO	15
Resumo da execução das Grandes Opções do Plano no ano de 2018	15
ENDIVIDAMENTO MUNICIPAL	16
EVOLUÇÃO DAS DÍVIDAS DE CURTO, MÉDIO E LONGO PRAZOS.....	16
Evolução da Dívida a Terceiros no período 2014 a 2018.....	16
Evolução da Dívida a Terceiros no período 2014 a 2018.....	17
Evolução da dívida de médio e longo prazo do Município	17
Gráfico - Evolução da Dívida	18
Divida Total.....	18
ANÁLISE DA SITUAÇÃO ECONÓMICA E FINANCEIRA	19
Participações detidas pelo Município em outras entidades	19



Entidades societárias participadas	19
Entidades não societárias participadas	19
ANÁLISE DA ESTRUTURA DO BALANÇO	21
ESTRUTURA DO PASSIVO	23
DEMONSTRAÇÃO DE RESULTADOS	24
RECURSOS HUMANOS DA AUTARQUIA	26

Handwritten notes and signatures in blue ink:
P. J.
P. J.
J. J.
A. J.
P. J.

PRESTAÇÃO DE CONTAS DE 2018

I – PROPOSTA

No cumprimento da alínea j) do n.º 1 do artigo 34.º do anexo I da Lei n.º 75/2013, de 12 de Setembro, submetem-se à aprovação da Câmara Municipal os documentos de prestação de contas do exercício de 2018, para que possam ser submetidos à apreciação e aprovação da Assembleia Municipal, para efeitos da alínea i) do n.º 1 do artigo 33.º do anexo I da referida Lei.

PROPOSTA DE APLICAÇÃO DE RESULTADOS

De acordo com o disposto no ponto 2.7.3 do POCAL (Decreto-Lei n.º 54-A/99, de 22 de Fevereiro), a aplicação do Resultado Líquido do Exercício é aprovada pelo órgão deliberativo mediante proposta fundamentada do órgão executivo.

Por outro lado, se houver saldo positivo na conta 59 “Resultados Transitados”, o seu montante pode ser repartido da seguinte forma:

- a) Reforço de Património;
- b) Constituição ou reforço de reservas.

Refere ainda o ponto 2.7.3.5 do mesmo diploma que deve constituir-se o reforço anual da conta 571 “Reservas Legais”, no valor mínimo de 5% do resultado líquido do exercício.

Nos termos do ponto 2.7.3 do (POCAL), propõe-se que o resultado líquido positivo de 189.693,71 euros apurado no exercício de 2018, seja incorporado em Resultados Transitados.

II - PRIORIDADES

Principais iniciativas de investimento público, ao longo do ano de 2018:

Museu do Castelo (NORTE 2020);

PARU 2 – Reabilitação do Espaço Público do Centro Histórico (NORTE 2020);

PARU 4 - Reabilitação do Mercado Municipal (NORTE 2020);

PARU 5 - Reabilitação do espaço público na avenida dos combatentes da grande guerra (NORTE 2020);

PARU 6 – Reabilitação do Espaço Público do Bairro de Montesinho

PARU 8 - Reabilitação de um edifício existente, no Parque Verde Quinta da Judith - Casa do Chá

Parque Verde Quinta da Judite - Recuperação, requalificação e conservação do património e paisagem/rural.

Criação e promoção de circuitos/percursos medicalizados - 2ª fase (Fundo Baixo Sabor)

Fecho de SAR - Felgar, Souto da Velha, Larinho e Moncorvo (POSEUR);

Requalificação de unidades de tratamento de águas residuais - Maçores (POSEUR);

Fecho de Sub Sistema da Açoreira (POSEUR);

Requalificação de unidades de tratamento de águas residuais - Peredo (POSEUR);

Requalificação de unidades de tratamento de águas residuais - Urros (POSEUR);

Requalificação de unidades de tratamento de águas residuais – Cardanha (POSEUR);

Redução da poluição nas massas de Água – Nozelos (POSEUR);

Requalificação de unidades de tratamento de águas residuais - Estevais (POSEUR);

Redução da poluição nas massas de Água – Junqueira (POSEUR);

Fecho de Sub Sistema da Horta da Vilarça (POSEUR);

Requalificação de unidades de tratamento de águas residuais - Vide (POSEUR);

Construção da ETAR da Adeganha (POSEUR);

Remodelação da SAR Cabeça de Mouro (POSEUR);

Remodelação da SAR Cabeça Boa (POSEUR);

Construção da ETAR de Cabanas de Baixo e integração do SAR da Foz do Sabor;

III - RELATÓRIO DE GESTÃO

INTRODUÇÃO

É da responsabilidade do executivo municipal a preparação de demonstrações financeiras que apresentem de forma verdadeira e apropriada a posição financeira do município, o resultado das suas operações e os fluxos de caixa, bem como a adoção de políticas e critérios contabilísticos adequados.

Assim e em cumprimento do estabelecido na alínea i) do n.º 1 do artigo 33.º do anexo I da Lei n.º 75/2013, de 12 de Setembro, são presentes, para aprovação, os Documentos de Prestação de Contas relativos ao ano de 2018, elaborados de acordo com os critérios previstos no POCAL – Plano Oficial de Contabilidade das Autarquias Locais, aprovado pelo Decreto-Lei n.º 54-A/99, de 22 de Fevereiro, com as sucessivas alterações e de acordo com a Resolução n.º 04/2001-2.ª Secção, Instruções n.º 01/2001 do Tribunal de Contas.

Os referidos documentos são constituídos pelo Relatório de Gestão e Mapas e Anexos às Demonstrações Financeiras, comportando estes últimos o Balanço, a Demonstração de Resultados e os Anexos às Demonstrações Financeiras, que refletem de forma verdadeira e apropriada, em todos os aspetos materialmente relevantes, a posição financeira do Município de Torre de Moncorvo, em 31 de Dezembro de 2018, em conformidade com os princípios contabilísticos geralmente aceites em Portugal.

Além dos cortes significativos nas transferências do Orçamento do Estado e das restrições à gestão autárquica impostas pelo Governo, nomeadamente através do Programa de Ajustamento Económico e Financeiro (PAEF), o ano de 2018 continuou a revelar-se um ano de grande contenção financeira para o Município de Torre de Moncorvo, tendo em vista o cumprimento das medidas impostas e a execução do Plano de Saneamento Financeiro, aprovado pelo Tribunal de Contas em Janeiro de 2011.

O aumento generalizado dos preços unitários, relativos a abastecimento de água, recolha de efluentes, energia elétrica, recolha de resíduos sólidos e transportes escolares, contribuiu fortemente para o aumento da despesa suportada pela Autarquia, priorizando o rigor e a contenção orçamental sem descurar a necessidade de cumprimento dos objetivos e missão desta autarquia.

Implementação da Lei dos Compromissos e dos Pagamentos em Atraso (Lei n.º 8/2012), no ano de 2012, nomeadamente:

- Planos de liquidação dos pagamentos em atraso;
- Cálculo e aumento temporário dos fundos disponíveis. Fundos Disponíveis são as verbas disponíveis a muito curto prazo (90 dias), desde que não tenha sido comprometido ou gasto;
- Assunção de compromissos plurianuais a coberto da autorização prévia genérica;

Construção da ETAR da Lousa;

D2Gov_Torre de Moncorvo – Modernização Administrativa (NORTE2020);

Requalificação e modernização das instalações da Escola Básica e Secundária Dr. Ramiro Salgado de Torre de Moncorvo (elaboração do projeto) (NORTE 2020). *Res. M.*

Restabelecimento da floresta afetada por agentes bióticos e abióticos ou acontecimentos catastróficos - Obra de Estabilização Emergência Pós Incêndio – Mata do Reboredo - PDR 8.1.4;

Prevenção da Floresta contra agentes bióticos e abióticos - Rede Primária - 8.1.3 - PDR2020

Protocolo de colaboração para a Regularização Fluvial na Região Norte (FUNDO AMBIENTAL).

- Controlo mensal dos pagamentos em atraso há mais de 90 dias, para cumprimento do artigo 9.º da LCPA, cujo princípio fundamental é o de que a execução orçamental não pode conduzir à acumulação de pagamentos em atraso.

João W.

Consequências para as autarquias, a partir da entrada em vigor da Lei dos Compromissos:

- o Condicionamento das autarquias pelo peso das despesas de funcionamento em percentagem superior aos fundos disponíveis;
- o Impossibilidade de assegurar o cumprimento das competências essenciais das autarquias (educação, limpeza pública, abastecimento de água, habitação social, proteção civil);
- o Limitação da autonomia do poder local;
- o Criminalização das condutas dos eleitos locais por oposição aos membros do governo;
- o Maior conflitualidade decorrente da assunção de compromissos sem fundos disponíveis.

ANÁLISE DA EXECUÇÃO ORÇAMENTAL

ANÁLISE GLOBAL DO ORÇAMENTO INICIAL, FINAL E EXECUTADO DO ANO DE 2018

A análise, ainda que de forma sintética e global, da contabilidade orçamental permite-nos acompanhar todo o processo de realização de despesas e arrecadação de receitas. Este estudo, baseado nos mapas de execução orçamental que fazem parte integrante dos documentos de prestação de contas da Autarquia, visa numa primeira abordagem, comparar o valor do orçamento inicial e corrigido final, resultado das modificações orçamentais, com os valores da execução orçamental a fim de evidenciar a taxa de execução por grandes rubricas.

Os resultados obtidos permitem-nos testar a fiabilidade dos orçamentos e a capacidade financeira da sua execução face ao volume de receitas realmente arrecadado pela Autarquia, bem como da atividade de planeamento.

Seguidamente apresenta-se, o Mapa Resumo de Controlo Orçamental da receita (previsões corrigidas, receita cobrada líquida e sua execução) e o Mapa Resumo de Controlo Orçamental da Despesa (dotações corrigidas, despesa paga e sua execução) do ano de 2018.

Mapa Resumo de Controlo Orçamental da Receita – ano 2018

CONTROLO ORÇAMENTAL DA RECEITA		ANO 2018		
Descritivo	Previsões Iniciais	Previsões Corrigidas	Receita Cobrada Líquida	Taxa de Execução das Receitas
Receitas Correntes				
Impostos Directos	958 600,00	958 600,00	893 822,21	93,24%
Impostos Indirectos	2 500,00	2 500,00	1 886,68	75,47%
Taxas, Multas e Outras Penalidades	77 800,00	77 800,00	75 744,14	97,36%
Rendimentos de Propriedade	800,00	800,00	0,00	0,00%
Transferências Correntes	7 342 081,00	7 342 081,00	7 121 111,46	96,99%
Venda de Bens e Serviços Correntes	2 119 000,00	2 119 000,00	1 794 118,71	84,67%
Outras Receitas Correntes	53 000,00	53 000,00	113 451,38	214,06%
Total (Receitas Correntes)	10 553 781,00	10 553 781,00	10 000 134,58	94,75%
Receitas Capital				
Venda de Bens de Investimento	1 156 500,00	1 156 500,00	0,00	0,00%
Transferências de Capital	2 424 796,00	1 961 853,57	1 919 516,84	97,84%
Activos Financeiros	500,00	500,00	3 409,09	681,82%
Passivos Financeiros	1 242 200,00	500 000,00	500 000,00	100,00%
Outras Receitas de Capital	3 372 223,00	200,00	0,00	0,00%
Outras Receitas		19 090,62	3 274,42	17,15%
Total (Receitas Capital)	8 196 219,00	3 638 144,19	2 426 200,35	66,69%
TOTAL	18 750 000,00	14 191 925,19	12 426 334,93	87,56%

A taxa de execução orçamental da receita é calculada com base nas receitas cobradas líquidas, ou seja, as receitas cobradas brutas corrigidas dos reembolsos e restituições.

De forma global podemos referir que a receita cobrada líquida foi executada em 87,56%, ascendendo ao montante de 12.426.335 euros. Para esta grandeza concorrem as receitas correntes e de capital, com valores cobrados de 10.000.135 euros e 2.426.335 euros, respetivamente.

Transitou para o ano de 2018 o saldo da gerência anterior, no montante de 15.790,62€.

Mapa Resumo de Controlo Orçamental da Despesa – ano 2018

ORÇAMENTO DE DESPESA		ANO 2018		
Descritivo	Dotações Iniciais	Dotações Corrigidas	Despesa Paga	Taxa de Execução das Despesas
Despesas Correntes				
Despesas com o pessoal	3 284 031,00	2 869 350,18	2 866 078,09	99,89%
Aquisição de bens e serviços	3 991 170,00	3 888 007,51	3 229 704,21	83,07%
Juros e outros encargos	153 810,00	108 291,41	106 622,05	98,46%
Transferências correntes	933 950,00	779 560,50	733 734,94	94,12%
Outras despesas correntes	68 500,00	56 670,26	48 234,67	85,11%
Total (Despesas Correntes)	8 431 461,00	7 701 879,86	6 984 373,96	90,68%
Despesas Capital				
Aquisição de bens de capital	7 038 325,00	3 758 171,11	2 746 635,47	73,08%
Transferências de capital	1 647 300,00	1 237 864,53	1 099 788,44	88,85%
Activos financeiros	117 654,00	59 271,70	59 271,70	100,00%
Passivos financeiros	1 515 160,00	1 434 637,99	1 433 665,75	99,93%
Outras despesas de capital	100,00	100,00	0,00	0,00%
Total (Despesas Capital)	10 318 539,00	6 490 045,33	5 339 361,36	82,27%
TOTAL	18 750 000,00	14 191 925,19	12 323 735,32	86,84%

Conforme se pode verificar, o total do orçamento aprovado inicialmente, no montante de 18.750.000 euros foi durante a execução orçamental do ano de 2018 objeto de alterações orçamentais e ainda revisões orçamentais, para incorporação do saldo da gerência anterior, bem como pela não concretização da receita prevista inicialmente do parque eólico e também relativamente ao QREN, que ficou muito aquém do inicialmente previsto, alterando assim o montante final.

A taxa de execução da despesa traduz as obrigações efetivamente pagas e não a totalidade das obrigações assumidas para com terceiros.

Podemos referir que foi obtida uma taxa de execução orçamental global da despesa de 86,84% que se eleva para 88,86% se considerarmos o grau de comprometimento da despesa, a qual se poderá concretizar em execução em anos futuros, desde que verificados os pressupostos que originaram os respetivos compromissos.

Assim, o volume de compromissos assumidos no ano de 2018 (no montante de 13.869.182 euros) originou um saldo em relação à despesa paga de 1.545.446 euros, obtendo nesta perspetiva um grau de comprometimento de despesa de cerca de 88,86%, demonstrando assim a fiabilidade do orçamento final apresentado.

Entenda-se neste ponto que o comprometimento da despesa não é o sinónimo de dívida, mas sim o compromisso para terceiros de que a mesma, se venha a realizar.

A execução das receitas e as despesas, correntes e de capital, apresentam sinteticamente, no ano de 2018, a seguinte estrutura:

Mapa da Estrutura da Execução Orçamental – ano 2018

ORÇAMENTO EXECUÇÃO		
Descritivo	2018	Var. %
<i>Receitas Correntes</i>	10 000 134,58	80,48%
<i>Receitas Capital</i>	2 426 200,35	19,52%
Total Receitas	12 426 334,93	100,00%
<i>Despesas Correntes</i>	6 984 373,96	56,67%
<i>Despesas Capital</i>	5 339 361,36	43,33%
Total Despesas	12 323 735,32	100,00%

Da análise do quadro anterior, o que se extrai da estrutura da execução orçamental é o facto de as **receitas correntes superarem em 3.015.761 euros as despesas correntes**.

Concluimos que o orçamento de 2018 previa todos os recursos necessários para cobrir todas a despesas, pelo que se cumpriu o princípio orçamental do equilíbrio global, bem como o princípio orçamental do equilíbrio corrente, calculado com base no artigo 40º da Lei 73/2013 de 03 de setembro, como se pode constatar dos mapas abaixo indicados:

Equilíbrio orçamental artigo 40º Lei nº73/2013 de 3 setembro			
Orçamento Inicial 2018			
RECEITAS	MONTANTE	DESPESAS	MONTANTE
Correntes	10 553 781,00	Correntes	8 431 461,00
		Amortizações médias	1 105 006,23
Total	10 553 781,00	Total	9 536 467,23

↑ ↓
REP
Gf.
Redu

levar.

Equilíbrio orçamental artigo 40º Lei nº73/2013 de 3 setembro			
Orçamento Corrigido 2018			
RECEITAS	MONTANTE	DESPESAS	MONTANTE
Correntes	10 553 781,00	Correntes	7 701 879,86
		Amortizações médias	1 105 006,23
Total	10 553 781,00	Total	8 806 886,09

Equilíbrio orçamental artigo 40º Lei nº73/2013 de 3 setembro			
Orçamento Executado 2018			
RECEITAS	MONTANTE	DESPESAS	MONTANTE
Correntes	10 000 134,58	Correntes	6 984 373,96
		Amortizações médias	1 105 006,23
Total	10 000 134,58	Total	8 089 380,19

ANÁLISE DA EVOLUÇÃO DAS RECEITAS 2014 a 2018

O quadro seguinte retrata a evolução das receitas nos últimos cinco anos.

Evolução na cobrança das Receitas no período 2014 a 2018

Descritivo	2014	2015	2016	2017	2018	2014-2015	2015-2016	2016-2017	2017-2018
Receitas Correntes									
Impostos Directos	856 970,94	996 990,67	947 137,20	945 361,35	893 822,21	-16,34%	-5,00%	-0,19%	-5,45%
Impostos Indirectos	2 755,15	2 098,36	2 554,96	2 582,24	1 886,68	-23,84%	21,76%	1,07%	-26,94%
Taxas, Multas e Outras Penalidades	105 612,45	78 348,66	65 599,35	76 920,24	75 744,14	-25,81%	-16,27%	17,26%	-1,53%
Rendimentos de Propriedade	146,33	0,00	1,68	0,00	0,00	-100,00%	0,00%	-100,00%	0,00%
Transferências Correntes	6 469 043,94	6 830 183,18	6 857 119,25	7 013 260,67	7 121 111,46	5,58%	0,39%	2,28%	1,54%
Venda de Bens e Serviços Correntes	1 895 840,22	1 791 239,27	1 927 104,39	1 929 808,03	1 794 118,71	-5,52%	7,58%	0,14%	-7,03%
Outras Receitas Correntes	23 233,76	38 373,40	54 130,90	60 368,93	113 451,38	65,16%	41,06%	11,52%	87,93%
Total (Receitas Correntes)	9 353 602,79	9 737 233,54	9 853 647,73	10 028 301,46	10 000 134,58	4,10%	1,20%	1,77%	-0,28%
Receitas Capital									
Venda de Bens de Investimento	166 822,28	73 908,93	65 047,14	20 138,79	0,00	-55,70%	-11,99%	-69,04%	-100,00%
Transferências de Capital	1 116 921,79	2 087 208,09	962 671,02	1 463 588,39	1 919 516,84	86,87%	-53,88%	52,03%	31,15%
Activos Financeiros	0,00	0,00	6 818,18	3 750,00	3 409,09	0,00%	0,00%	-45,00%	-9,09%
Passivos Financeiros	400 000,00	500 000,00	500 000,00	6 579 946,96	500 000,00	25,00%	0,00%	1215,99%	-92,40%
Outras Receitas de Capital	48 591,10	80,00	0,00	775,00	0,00	-99,84%	-100,00%	0,00%	-100,00%
Outras Receitas	27 854,69	796,25	0,00	0,00	3 274,42	-97,14%	-100,00%	0,00%	0,00%
Total (Receitas Capital)	1 760 189,86	2 661 993,27	1 534 536,34	8 068 199,14	2 426 200,35	51,23%	-42,35%	425,77%	-69,93%
TOTAL	11 113 792,65	12 399 226,81	11 388 184,07	18 096 500,60	12 426 334,93	11,57%	-8,15%	58,91%	-31,33%

Podemos concluir que a cobrança das **Receitas** de 2014 para 2015 registou um aumento de cerca de 11,57% relativamente ao período em análise, contribuindo essencialmente para este aumento as rubricas referentes aos impostos directos, às transferências correntes e de capital. Estas receitas contribuem significativamente para a gestão financeira da Autarquia, já que se tratam de fluxos monetários estáveis, com tendências de crescimento, embora tenha sofrido um decréscimo de 2015 para 2016 de cerca de 8,15%. Já em 2017 face a 2016 sofreu um aumento de cerca de 58,91%, o qual se deve essencialmente à execução da rubrica "Passivos Financeiros", com a arrecadação do montante referente ao empréstimo contraído para substituição de dívida. Em 2018 face a 2017, pode verificar-se uma diminuição de cerca de 31,33% contribuindo essencialmente para esta diminuição a rubrica referente aos passivos financeiros, dado que o Município apenas contraiu em 2018 o empréstimo de curto prazo no montante de 500.000,00 euros. Não se pode deixar de referir a não arrecadação de receita referente à renda de concessão da Etar e das barragens, da qual houve lugar a uma antecipação das rendas até ao ano 2031, segundo o Acordo de transação celebrado ente o Município e as Águas de Trás-os-Montes e Alto Douro.

As **Receitas de Capital** traduzem, essencialmente o recebimento de participações de obras cofinanciadas, transferências do Orçamento de Estado bem como o recebimento do empréstimo de curto prazo.

ANÁLISE DA EVOLUÇÃO DAS DESPESAS 2014 a 2018

Sinteticamente, a execução das receitas e das despesas, correntes e de capital, apresenta no período de 2014 a 2018, a seguinte estrutura:

Resumo da Evolução das Receitas e Despesas no período 2014 a 2018

ORÇAMENTO EXECUÇÃO					
Descritivo	2014	2015	2016	2017	2018
Receitas Correntes	9 353 603	9 737 234	9 853 648	10 028 301	10 000 135
Receitas Capital	1 760 190	2 661 993	1 534 536	8 068 199	2 426 200
Total Receitas	11 113 793	12 399 227	11 388 184	18 096 501	12 426 335
Despesas Correntes	7 213 517	6 904 470	6 683 571	6 891 169	6 984 374
Despesas Capital	4 603 012	5 497 406	4 683 169	11 228 675	5 339 361
Total Despesas	11 816 529	12 401 876	11 366 739	18 119 845	12 323 735

O quadro seguinte, apresenta a tendência verificada no quadriênio.

Estrutura do Orçamento de Despesas e sua Evolução no período 2014-2018

Descritivo	2014	2015	2016	2017	2018	2014-2015	2015-2016	2016-2017	2017-2018
Despesas Correntes									
Despesas com o pessoal	2 923 999,88	2 797 566,34	2 756 677,09	2 876 783,19	2 866 078,09	-4,32%	-1,46%	4,36%	-0,37%
Aquisição de bens e serviços	2 968 819,59	2 963 050,01	2 993 375,86	3 064 530,77	3 229 704,21	-0,19%	1,02%	2,38%	5,39%
Juros e outros encargos	546 578,91	336 671,27	184 356,09	130 325,91	106 622,05	-38,40%	-45,24%	-29,31%	-18,19%
Transferências correntes	689 442,71	729 797,55	710 063,16	780 198,75	733 734,94	5,85%	-2,70%	9,88%	-5,96%
Outras despesas correntes	84 675,51	77 384,91	39 098,40	39 330,67	48 234,67	-8,61%	-49,48%	0,59%	22,64%
Total (Despesas Correntes)	7 213 516,60	6 904 470,08	6 683 570,60	6 891 169,29	6 984 373,96	-4,28%	-3,20%	3,11%	1,35%
Despesas Capital									
Aquisição de bens de capital	1 671 136,95	2 447 400,93	1 508 304,01	1 816 350,62	2 746 635,47	46,45%	-38,37%	20,42%	51,22%
Transferências de capital	817 860,49	728 798,56	869 742,55	1 072 810,51	1 099 788,44	-10,89%	19,34%	23,35%	2,51%
Activos financeiros	0,00	79 029,00	79 029,00	79 029,00	59 271,70	0,00%	0,00%	0,00%	-25,00%
Passivos financeiros	2 114 014,60	2 219 106,21	2 223 901,11	8 260 485,32	1 433 665,75	4,97%	0,22%	271,44%	-82,64%
Outras despesas de capital	0,00	23 071,63	2 191,91	0,00	0,00	0,00%	-90,50%	-100,00%	0,00%
Total (Despesas Capital)	4 603 012,04	5 497 406,33	4 683 168,58	11 228 675,45	5 339 361,36	19,43%	-14,81%	139,77%	-52,45%
TOTAL	11 816 528,64	12 401 876,41	11 366 739,18	18 119 844,74	12 323 735,32	4,95%	-8,35%	59,41%	-31,99%

As despesas correntes pagas totalizaram 6.984.374 euros, registando-se um ligeiro acréscimo de 2017 para 2018 de cerca de 1,35%. Em termos globais face a 2017 pode notar-se uma diminuição na execução global da despesa, por força da contração do empréstimo para substituição de dívida. Pode ainda destacar-se a diminuição também face a 2017 das rubricas despesas com pessoal, juros e outros encargos e ativos financeiros.

Na ótica dos Fluxos de caixa

A análise efetuada aos Fluxos de Caixa do exercício de 2018, onde se encontram discriminadas todas as importâncias relativas aos recebimentos e pagamentos, reportando-se tanto à execução orçamental, como às operações de tesouraria (valores entrados em cofre e destinados a outras entidades, isto é, cobranças para terceiros), permite-nos constatar que o Saldo para a gerência seguinte é de 691.416,96 euros, referentes a Execução Orçamental e Operações de tesouraria.

Fluxos de Caixa

		(Euros)
Saldo da Gerência anterior		
<i>Execução orçamental</i>	15 790,62	
<i>Operações de Tesouraria</i>	528 561,87	544 352,49
Receita cobrada na gerência		
<i>Receitas Orçamentais</i>	12 426 334,93	
<i>Operações de Tesouraria</i>	1 125 824,77	13 552 159,70
Pagamentos efectuados na gerência		
<i>Despesas Orçamentais</i>	12 323 735,32	
<i>Operações de Tesouraria</i>	1 081 359,91	13 405 095,23
Saldo para a Gerência seguinte		
<i>Execução orçamental</i>	118 390,23	
<i>Operações de Tesouraria</i>	573 026,73	691 416,96

GRANDES OPÇÕES DO PLANO

Os Mapas de Execução do Plano Plurianual de Investimentos e do Plano de Actividades Municipal – POCAL, constam dos Mapas de Prestação de Contas, apensos a este Relatório de Gestão. Refletem, sob a forma de objetivos específicos, a execução das prioridades já previamente definidas com base em recursos previstos em sede de elaboração do Orçamento Municipal.

O quadro seguinte demonstra os montantes de investimento executados e o coeficiente percentual de realização para cada um dos grandes sectores estruturais, refletindo o esforço financeiro despendido, pelas diversas áreas de intervenção e que se concentram em quatro grandes objetivos: as funções gerais, funções sociais, as funções económicas e outras funções.

Resumo da execução das Grandes Opções do Plano no ano de 2018

Descrição	PPI			PAM			GOP's		
	Previsto	Executado	%	Previsto	Executado	%	Previsto	Executado	%
Funções Gerais	546 695,54	389 660,45	71,28%	1 371 015,93	1 129 828,30	82,41%	1 917 711,47	1 519 488,75	79,23%
Serviços gerais da administração pública	532 152,02	375 116,93	70,49%	1 119 323,03	878 135,40	78,45%	1 651 475,05	1 253 252,33	75,89%
Segurança e ordem pública	14 543,52	14 543,52	100,00%	251 692,90	251 692,90	100,00%	266 236,42	266 236,42	100,00%
Funções sociais	2 502 491,14	1 845 586,96	73,75%	2 453 193,49	2 064 790,55	84,17%	4 955 684,63	3 910 377,51	78,91%
Educação	123 804,00	82 803,60	66,88%	271 440,00	245 206,80	90,34%	395 244,00	328 010,40	82,99%
Saúde				4 744,87	4 688,12	98,80%	4 744,87	4 688,12	98,80%
Segurança e Acção sociais	21 173,51	21 173,51	100,00%	151 064,50	130 248,99	86,22%	172 238,01	151 422,50	87,91%
Habitação e serviços colectivos	1 964 904,76	1 500 691,45	76,37%	1 221 398,53	1 016 960,63	83,26%	3 186 303,29	2 517 652,08	79,01%
Serviços culturais, recreativos e religiosos	392 608,87	240 918,40	61,36%	804 545,59	667 686,01	82,99%	1 197 154,46	908 604,41	75,90%
Funções Económicas	665 189,85	502 778,06	3,10	11 750,00	11 750,00	1,00	542 257,10	454 716,92	2,66
Agricultura, pecuária, silvicultura, caça e pesca	134 682,75	59 811,14	44,41%						
Indústria e energia	31 000,00	26 238,27	84,64%				31 000,00	26 238,27	84,64%
Transportes e comunicação	439 621,28	356 871,05	81,18%				439 621,28	356 871,05	81,18%
Comércio e turismo	59 885,82	59 857,60	99,95%	11 750,00	11 750,00	100,00%	71 635,82	71 607,60	99,96%
Outras Funções	43 794,58	8 610,00	19,66%	644 965,14	639 770,01	99,19%	688 759,72	648 380,01	94,14%
Transferências entre administrações							0,00	0,00	0,00%
Diversas não especificadas	43 794,58	8 610,00	19,66%	644 965,14	639 770,01	99,19%	688 759,72	648 380,01	94,14%
TOTAIS	3 758 171,11	2 746 635,47	73,08%	4 480 924,56	3 846 138,86	85,83%	8 239 095,67	6 592 774,33	80,02%

Com uma taxa de execução de 80,02%, as Grandes Opções do Plano para o ano de 2018 atingem o valor absoluto de 6.592.774 euros, dos quais 2.746.635 euros referem-se ao Plano Plurianual de Investimentos e 3.846.139 euros ao conjunto das ações consideradas como relevantes incluídas no Plano de Actividades Municipais.

Da análise conclui-se que:

As **Funções Sociais** são as que absorvem a maior fatia de investimento com um valor nominal de 3.910.378 euros, representando 78,91% do total executado. Nestas funções a Habitação e Serviços Coletivos registam 2.517.652 euros, a Educação registou 328.010 euros e os Serviços culturais, recreativos e religiosos registou 908.604 euros;

As **Funções Gerais**, apresentam um valor de 1.519.489 euros, sendo consumidas estas verbas na sua maior parte pelos serviços gerais da administração pública.

As **Funções Económicas**, com um valor executado de 454.717 euros, sendo que a área dos transportes e comunicações é a que absorve uma maior fatia destes investimentos, apresentando um valor de 356.871 euros;

Outras Funções apresentam um um valor executado de 648.380 euros;

ENDIVIDAMENTO MUNICIPAL

EVOLUÇÃO DAS DÍVIDAS DE CURTO, MÉDIO E LONGO PRAZOS

A componente de **dívidas a terceiros** reflete no ano de 2018 na sua componente de curto prazo um aumento relativamente ao ano anterior, sendo as componentes mais importantes as dívidas a fornecedores conta corrente e de imobilizado e outros credores.

Evolução da Dívida a Terceiros no período 2014 a 2018

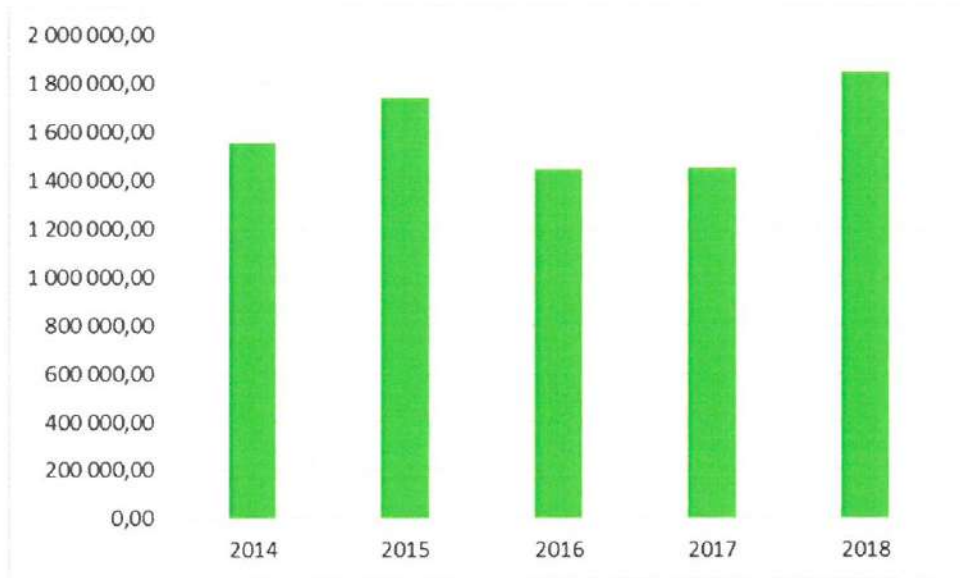
Dívidas a terceiros - Curto Prazo	2014	2015	2016	2017	2018
Empréstimos curto prazo	0,00	0,00	0,00	0,00	0,00
Fornecedores c/c	906 019,01	570 626,75	444 535,19	447 038,74	378 399,63
Fornecedores Faturas em recepção e conferencia	0,00	147 763,67	104 774,66	138 822,37	811 399,93
Fornecedores de imobilizado	198 155,19	67 685,24	17 357,21	13 991,68	8 596,66
Estado e outros entes públicos	71 942,13	71 766,72	68 313,48	72 787,73	67 602,09
Administração autárquica	0,00	0,00	0,00	0,00	0,00
Outros credores	3 905,74	478 331,57	400 813,92	323 134,58	78 240,31
Garantias e Cauções	373 194,10	404 108,32	411 300,14	452 205,20	503 208,91
Total	1 553 216,17	1 740 282,27	1 447 094,60	1 447 980,30	1 847 447,53

Na conta de "Outros credores, encontra-se registado a parte correspondente ao FAM a qual totaliza 59.271,80 euros, o qual sofreu uma regularização por força do art.º 303 da Lei nº 114/2017 de 29 de Dezembro, para além da diminuição referente aos pagamentos do ano 2018, os quais são de 197.575,88 euros e 59.271,70 euros respetivamente.

Salienta-se que, relativamente as dívidas a curto prazo - credores de garantias e cauções, as quais constituem importâncias retidas de e para terceiros, são fundos alheios à autarquia, encontrando-se depositadas em contas de disponibilidades e possíveis de utilização – para restituições das cauções - em qualquer momento.

Em termos gráficos pode esta evolução verificar-se da seguinte forma:

Evolução da Dívida a Terceiros no período 2014 a 2018



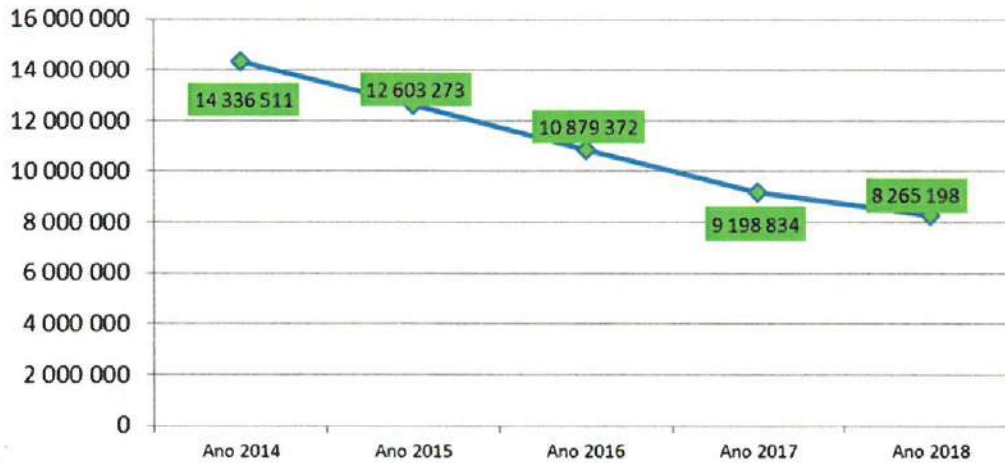
Apresentamos, de seguida, um quadro que traduz a evolução real da dívida existente em 31 de Dezembro de cada ano, com a contratualização de empréstimos de médio e longo prazo.

Evolução da dívida de médio e longo prazo do Município
- Período 2014 a 2018 -

Empréstimos m/l prazo	Ano 2014	Ano 2015	Ano 2016	Ano 2017	Ano 2018
Não excepcionados	12 821 668,86	11 259 463,17	9 688 096,59	8 238 147,94	7 435 502,42
Excepcionados	1 514 842,09	1 343 809,62	1 191 275,29	960 685,60	829 695,86
TOTAIS	14 336 511	12 603 273	10 879 372	9 198 834	8 265 198

Regista-se a diminuição da dívida de médio e longo prazo em 933.635 euros, relativos à amortização do capital em dívida de empréstimos de médio e longo prazo.

Gráfico - Evolução da Dívida



De seguida, apresentamos um quadro que define o limite da dívida total calculado com base na Lei 73/2013 de 3 de Setembro, mais propriamente no seu art.º 52º:

Dívida Total da Autarquia							
Limite	Dívida Total						
	Total da dívida a terceiros	Contribuição SM/AM/SEL/Ent. Part.	Dívida Total	Dívida Total excluindo orçamentais e FAM	Montante em Excesso	Margem Absoluta	Margem utilizável
(1)	(2)	(3)	(4)=(2)+(3)	(5)	(6)=(5)-(1), se (5)>(1)	(7)=(1)-(5), se (5)<(1)	(8)=(7)*20%
14 809 591	01/01/2018						
	10 646 814	220 879	10 867 693	10 023 012		4 786 579	957 316
	31/12/2018						
	10 140 090	230 887	10 370 977	9 738 824		5 070 767	1 014 153

Em 1 de Janeiro de 2018 o Município apresentava uma margem absoluta, de 4.786.579 euros, em 31 de Dezembro de 2018 uma margem absoluta de 5.070.767 euros, encontrando-se então a cumprir o estipulado no artigo 52º da Lei 73/2013 de 3 de setembro.

É de salientar aqui que este Município se tem esforçado em diminuir a dívida, tentando ter sempre os valores em dia para com os seus Fornecedores, não havendo assim pagamentos em atraso, ou seja, dívida vencida acima de 90 dias. Salienta-se que o prazo médio de pagamento a 31 de Dezembro de 2013 era de 137 dias, a 31 de Dezembro de 2014 era de 41 dias, a 31 de Dezembro de 2015 de 35 dias, em 31 Dezembro de 2016 de 15 dias, em 31 Dezembro de 2017 de 34 dias e em 31 de Dezembro de 2018 de 36 dias.

É de referir ainda que estes montantes acima apresentados, são suscetíveis de sofrer alterações, nos montantes referentes à “Contribuição SM/AM/SEL/Ent. Part” comunicados pelas mesmas entidades a este Município, uma vez que as comunicações chegam por vezes após a aprovação da Prestação de Contas.

ANÁLISE DA SITUAÇÃO ECONÓMICA E FINANCEIRA

A apreciação feita seguidamente tem como suporte o Balanço e Demonstração de Resultados, documentos contabilísticos de base.

O Balanço, abrange os elementos acumulados até à data, sendo um documento estático, evidência a posição financeira e patrimonial da autarquia a 31 de Dezembro de 2018, onde constam os seus bens, direitos e obrigações, permitindo assim uma análise precisa da composição qualitativa do património que representa.

A Demonstração de Resultados apresenta os resultados das operações económicas (custos e proveitos) servindo para avaliar a aplicação dos recursos utilizados em determinado período, permitindo apurar o resultado líquido do exercício, bem como a análise da composição dos seus diferentes resultados.

Convém ainda referir que se torna ainda pertinente e imprescindível termos em consideração as especificidades da Autarquia, área geográfica e conjuntura atual, e que ao não serem ponderadas podem desvirtuar a medição da qualidade da sua gestão e dos seus resultados, pelo que, as conclusões feitas relativamente à sua gestão, deverão ter em conta que a sua missão será sempre a satisfação das necessidades coletivas, e não a obtenção de lucro.

Participações detidas pelo Município em outras entidades

Entidades societárias participadas

O Município de Torre de Moncorvo integra ou participa, no âmbito das suas competências, o capital social das seguintes empresas:

- Integra a Sociedade Águas do Norte., com uma participação de 0,06% do capital social, correspondente a 154.552 euros;
- Participa ainda na sociedade “Laboratório Regional de Trás-os-Montes, Lda”, com uma participação de 4,55% do capital social, correspondente a 3.741 euros;
- “Gesturdouro-Gestão de empreendimentos hoteleiros do douro superior, Lda”, com uma participação de 20% do capital social, correspondente a 57.800 euros;

Entidades não societárias participadas

Este Município integra, ainda, as seguintes associações:

- AREDOURO – Agência Regional de Energia do Douro.

- Associação de Desenvolvimento do Douro Superior;
- Associação de Municípios do Baixo Sabor;
- Associação de Municípios do Douro Superior;
- Associação de Municípios do Vale do Côa;
- Associação Nacional de Municípios Portugueses;
- Associação Portuguesa de Municípios com Centro Histórico;
- Entidade Regional de Turismo do Norte "PORTOENORTE-Turismo do Porto e Norte de Portugal;
- Fundação Museu do Douro;
- Turismo do Douro;
- Comunidade Intermunicipal do Douro
- Rede de Judiarias de Portugal

O Município de Torre de Moncorvo, detém ainda uma participação indireta na empresa "Resíduos do Nordeste, E.I.M.", através da Associação de Municípios do Douro Superior;

O Município de Torre de Moncorvo é também membro do "Duero-Douro AECT, Agrupamento Europeu de Cooperação Territorial Duero-Douro", constituído por Despacho n.º 7128/2009, do Ministro do Ambiente, do Ordenamento do Território e do Desenvolvimento Regional, publicado no Diário da República n.º 47, II série, de 09/03/2009.

De salientar a saída da "Associação do Douro Histórico", conforme deliberação tomada em reunião de Câmara de 20/01/2012 e também da Associação Ibérica de Municípios Ribeirinhos do Douro, conforme nosso Ofício nº2433 de 1 de Novembro de 2013.

Este Município contribuí ainda para o capital do Fundo de Apoio Municipal (FAM), nos termos do nº1 do art.º 17º da Lei nº 53/2014 de 25 de Agosto, sendo a sua contribuição inicial, no montante de 553.206,38 euros, tendo esta sofrido uma regularização no montante de 197.575,88 euros por força do artigo 303 da Lei nº 114/2017 de 29 de Dezembro, a qual passou a ser no montante de 355.630,50 euros.

ANÁLISE DA ESTRUTURA DO BALANÇO

O Balanço encontra-se organizado de forma a permitir o seu equilíbrio, Activo = Fundos Próprios + Passivo. Estes grandes grupos expressam a situação patrimonial da Autarquia à data de 31 de Dezembro de 2018. *pedro*

O **ACTIVO**, que inclui o conjunto de bens e direitos da autarquia, assim como os acréscimos e diferimentos, está agrupado de acordo com o critério da liquidez crescente, ou da disponibilidade, pelo que reflete, na referida ordem, o valor do imobilizado, das existências, das dívidas de terceiros (curto, médio e longo prazos), das disponibilidades e dos acréscimos e diferimentos (acréscimos de proveitos e custos diferidos).

No que se refere às dívidas de Clientes, Contribuintes e Utentes cuja cobrança seja duvidosa e o risco de incobrabilidade seja devidamente justificado, foram as mesmas reconhecidas na conta patrimonial «Clientes, Contribuintes e Utentes de cobrança duvidosa» e constituídas provisões correspondentes a 50% do saldo para dívidas em mora há mais de 6 e menos de 12 meses e a 100% para aquelas que se encontram em mora há mais de 12 meses, no valor de 66.324,71 euros, POCAL (paragrafo 2.7.1). *pedro*

A rubrica de **acréscimos de proveitos** é constituída por proveitos de 2018 cujo recebimento só se concretiza em 2019, tendo sido registados acréscimos de proveitos, respeitantes a:

- Impostos Municipais (IMI, IMT e IUC) e TMDP – Taxa Municipal de Direitos de Passagem, relativos ao exercício de 2018, cujo recebimento ocorreu em 2018;
- Venda de água relativa ao mês de Dezembro de 2018, a receber no ano de 2019;
- Rendas relativas ao exercício de 2018, cujo recebimento ocorreu em 2019;

Os princípios contabilísticos da especialização (ou do acréscimo) e da materialidade exigem o reconhecimento, como proveitos do período, dos factos anteriormente apresentados.

Os **custos diferidos** respeitam as despesas antecipadas no próprio exercício que são custos de exercícios seguintes, nomeadamente custos diferidos com seguros.

Os **FUNDOS PRÓPRIOS**, figuram no Balanço de acordo com o critério cronológico, expressam o valor do património do Município, das reservas constituídas, e dos resultados (transitados e líquidos).

Encontram-se refletidos na componente de “Património – Balanço Inicial” as incorporações efetuadas na rubrica do ativo imobilizado. Estas regularizações dizem respeito à incorporação de novos elementos patrimoniais que não foram, em devido tempo, objeto de inscrição em sede de balanço inicial.

Conforme indicações do SATAPOCAL, as regularizações que se reportem a datas anteriores ao balanço inicial, neste caso 2003, deverão ser reconhecidas na conta designada por “Património”.

O **PASSIVO**, conjunto de obrigações da autarquia, reconhece o valor das provisões constituídas para fazer face a riscos e encargos, das dívidas para com terceiros (curto, médio e longo prazos) e os acréscimos e diferimentos (acréscimos de custos e proveitos diferidos).

Rubrica - **Acréscimos de custos:**

O Município reconheceu como custos do período os encargos com Férias e Subsidio de Férias (acrescidos dos respetivos encargos sociais), incorridos em 2018 que serão pagos em 2019;

Reconheceu também os encargos com comunicações e de instalações (energia elétrica e combustíveis), incorridos em Dezembro de 2018 a pagar no ano de 2019;

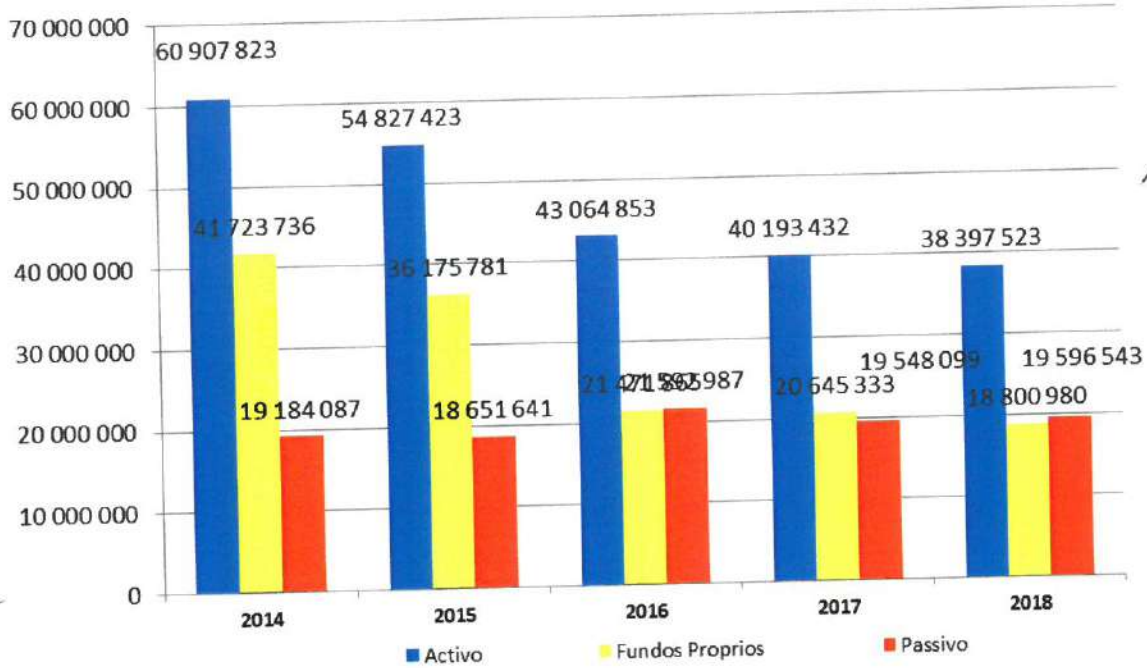
Rubrica - **Proveitos diferidos:**

O Município reconheceu como proveitos diferidos o valor a receber dos contratos de financiamento de fundos comunitários e a amortização da quota correspondente aos subsídios já recebidos, bem como a antecipação de rendas relativas às infraestruturas municipais integradas no sistema multimunicipal de abastecimento de água e saneamento de Trás-os-Montes e Alto Douro fruto do acordo de transação celebrado entre o Município de Torre de Moncorvo e as Águas de Trás-os-Montes e Alto Douro (ATMAD), no valor de **1.397.386,08** euros, com base no qual este Município efetuou de imediato o pagamento da dívida que tinha para com a ATMAD, no valor de 1.469.858,34 euros. Assim, todos os anos terá que se reconhecer o proveito referente a essa antecipação.

O Passivo deverá ser analisado segundo as vertentes das provisões, dívidas a terceiros e acréscimos e diferimentos:

- ✓ tendo em especial atenção o princípio da prudência no ano de 2018 mantiveram-se as provisões para riscos e encargos no valor de 24.900 euros;
- ✓ no que concerne ao passivo exigível, que comporta a dívida a terceiros de curto prazo, apresentam relativamente a 2017 um aumento de 399.467 euros;
- ✓ Relativamente ao passivo de médio e longo prazo, registou uma diminuição de 933.635 euros;
- ✓ No que concerne ao passivo não exigível - acréscimos e diferimentos- acréscimos de custos e proveitos diferidos, em valores absolutos aumentaram em 582.613 euros, depois de regularizado o valor referente a projetos cofinanciados e também ao valor das rendas antecipadas, conforme foi descrito anteriormente.

Numa perspetiva evolutiva, o gráfico seguinte reflete o montante global do Balanço no período 2014 a 2018.

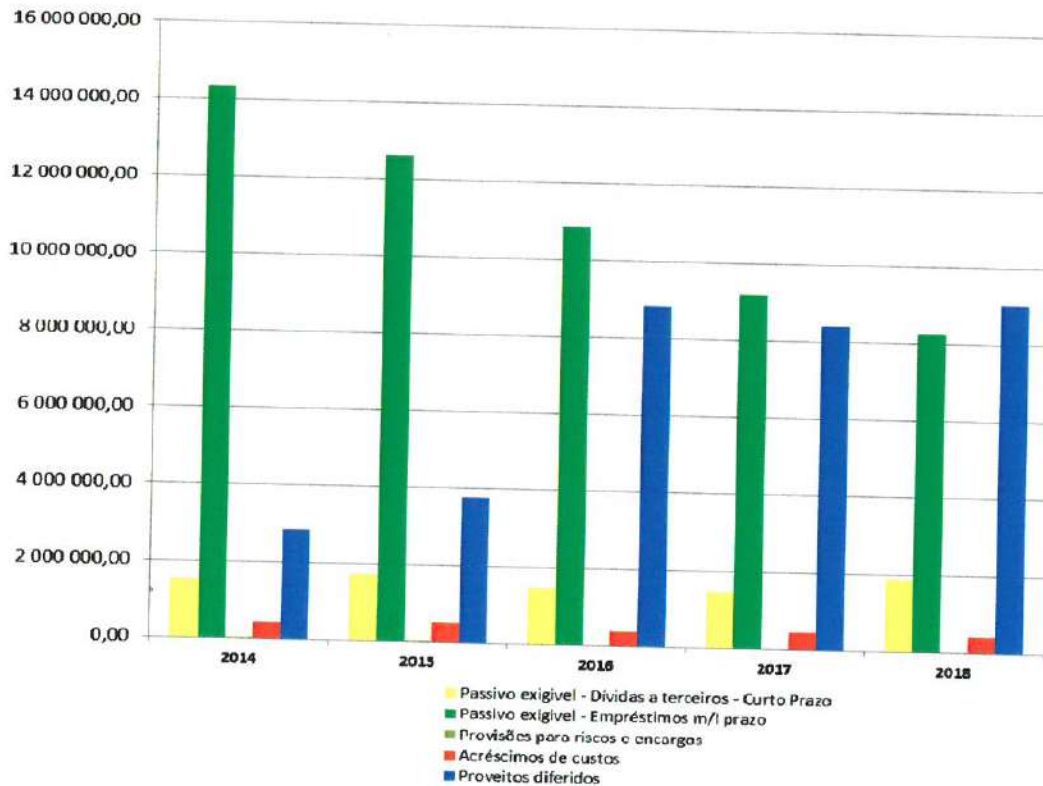


Considerando o papel fundamental do ATIVO, esta estrutura apresenta em termos absolutos, 38.397.523 euros. O PASSIVO representa em termos absolutos o montante de 19.596.543 euros e Fundos Próprios no montante de 18.800.980 euros. Disto nos é dado conta nos Mapas anexos às Demonstrações Financeiras – Balanço, Demonstração de Resultados, Mapa de Activo Bruto e Mapa de Amortizações.

ESTRUTURA DO PASSIVO

Seguidamente apresenta-se a evolução do passivo no período 2014 a 2018. Considerando que o passivo ao incluir as rubricas de “acréscimos de custos”, “proveitos diferidos” e “provisões para riscos e encargos” pode originar análises financeiras distorcidas, apresenta-se o passivo desagregado, para que possa ser evidenciado o passivo exigível (dívidas de curto/médio e longo prazos).

Evolução da Estrutura do Passivo no período 2014-2018



Do lado do Passivo os acréscimos e diferimentos resultam da incorporação de custos do exercício a liquidar em exercícios futuros (acréscimos de custos), no valor de 407.769 euros, obedecendo ao princípio da especialização dos exercícios.

Os proveitos diferidos apresentam à data de 31 de Dezembro de 2018, o saldo de 9.051.229 euros referentes a subsídios ao investimento que devem ser recebidos nos exercícios seguintes, bem como a antecipação do valor das rendas da ATMAD.

DEMONSTRAÇÃO DE RESULTADOS

A demonstração de resultados evidencia a formação dos resultados num determinado período.

As notas que a seguir se apresentam visam facultar a informação necessária, visando uma melhor avaliação do conteúdo das demonstrações de resultados do Município de Torre de Moncorvo do presente ano.

O Município de Torre de Moncorvo apresenta, à data de 31 de Dezembro de 2018, um Resultado Líquido do Exercício positivo, no valor de 189.693,71 euros.

No período em referência o Resultado Líquido do Exercício teve um aumento de 662.276 euros em relação ao ano de 2017.

Pode verificar-se que comparativamente ao ano de 2017 os proveitos registaram um aumento de 495.346 euros e os custos uma diminuição de 166.930 euros, evidenciando assim uma recuperação económica, a qual se traduz numa capacidade acrescida de consolidação da estrutura financeira, a qual é notória através da evolução do balanço (diminuição do endividamento).

Os resultados operacionais apresentam em 2018 um valor positivo, reflexo do aumento significativo dos proveitos, nomeadamente na conta 74-Transferência e subsídios obtidos e também de uma diminuição significativa dos custos principalmente ao nível das amortizações do exercício e custos com o pessoal. De notar ainda o facto de não serem reconhecidos, os proveitos referentes aos trabalhos para a própria entidade (realização de obras por administração directa), a qual se traduz numa subvalorização dos resultados. Relativamente a este não reconhecimento dos trabalhos para a própria entidade, o Município está já há data da realização da Prestação de Contas a implementar a Contabilidade de Custos, o que significa que o ano de 2018 será o último ano em que não são reconhecidos e refletidos tais proveitos.

Os Resultados Financeiros mantêm em 2018 um valor negativo, ainda que abaixo dos apresentados em 2017, o que se fundamenta pela diminuição dos juros suportados decorrentes na sua essência de empréstimos obtidos, bem como pela diminuição dos valores registados em "outros custos e perdas financeiras".

RECURSOS HUMANOS DA AUTARQUIA

Tendo em conta as inúmeras atribuições e competências adstritas aos Municípios, é relevante destacar o papel dos trabalhadores, que assenta em padrões de eficiência, eficácia e elevada responsabilidade, tendo em vista dar resposta aos desafios e problemas que se nos deparam no desenvolvimento da atividade autárquica.

Atualmente, para os Municípios não existem limites legais às despesas com pessoal como acontecia anteriormente, apenas estão subordinados às limitações legais à admissão de pessoal.

O artigo 62.º da Lei nº2/2007 de 15 de Janeiro (Lei das Finanças Locais) permitia, até 2009, a fixação, através da Leis do Orçamento do Estado, de limites anuais para as despesas com pessoal, incluindo a contratos de avença, tarefa e aquisição de serviços a pessoas singulares.

No entanto, a partir da aprovação da Lei nº3-B/2010 de 28 de Abril (Orçamento de Estado para 2010), no seu artigo 23.º passou a haver limitações à admissão de pessoal, já com a aprovação da Lei nº 55-A/2010 de 31 de Dezembro (Orçamento de Estado para 2011), esta tendência manteve-se, como também, através do seu artigo 43.º vem proibir todos os Municípios que se encontrem em situação de desequilíbrio financeiro estrutural ou de rutura financeira de abrir procedimentos concursais com vista à constituição de relações jurídicas de emprego público por tempo indeterminado, determinado ou determinável, para carreira geral ou especial e carreiras que ainda não tenham sido objeto de extinção, de revisão ou de decisão de subsistência, destinados a candidatos que não possuam uma relação jurídica de emprego público por tempo indeterminado previamente constituída.

Em 2012, a Lei nº64-B/2011 de 30 de Dezembro (Orçamento de Estado para 2012), estabelece nos seus artigos 46.º a 48.º, para além do referido nas disposições legais anteriormente descritas, limites para o recrutamento de trabalhadores e regras para a redução de cargos dirigentes e de trabalhadores nas autarquias locais.

Em 2013, no âmbito da Lei n.º 66-B/2012, de 31 de Dezembro (Orçamento do Estado para 2013) - artigo 27.º veio introduzir as reduções remuneratórias dos vencimentos, bem como no seu artigo 59.º manter a redução do nº de trabalhadores.

Em 2014 a Lei 83 C/2013 de 31 de Dezembro, manteve as mesmas condições no artigo 33º para as reduções remuneratórias e artigo 62º e 63º para a redução de trabalhadores nas autarquias locais.

A LOE (Lei 82 B/2014 de 31 de Dezembro) para o ano de 2015, manteve as mesmas condições.

A LOE (LEI 7-A/2016 de 30 de Março) para o ano de 2016 bem como A LOE (LEI 42/2016 de 28 de Dezembro) para o ano de 2017 nada vieram acrescentar em relação ao recrutamento de trabalhadores.

Para o ano de 2018 a LOE (LEI 114/2017 de 29 de Dezembro) nada acrescentou em relação a esta matéria, no entanto a publicação de LEI 112/2017 de 29 de Dezembro veio regulamentar e estabelecer o programa de regularização extraordinária dos vínculos precários de pessoas que exerciam ou tinham exercido funções que correspondiam a necessidades permanentes na Administração Pública, nas Autarquias Locais, nas Entidades do sector empresarial do Estado ou do sector empresarial local, sem vínculo jurídico adequado.

O Município ao abrigo da referida Lei admitiu 30 trabalhadores em 2018.

De seguida podemos verificar e comparar, o pessoal ao serviço em 31 de Dezembro de 2017 e 31 de Dezembro de 2018:

Pessoal ao Serviço a 31 de Dezembro de 2017

		Dirigente Superior	Dirigente Intermédio	Técnico Superior	Assistente Técnico - Total	Assistente Técnico - Dos quais afectos à área da educação	Assistente Operacional - Total	Assistente Operacional - Dos quais afectos à área da educação	Bombeiros Municipais	Informática	Pólice Municipal	Fiscais Municipais	Outros - Total	Outros - Dos quais afectos à área da educação	Total afecto à área da educação	Total	
		E:	S:	E:	S:	E:	S:	E:	S:	E:	S:	E:	S:	E:	S:	E:	S:
Nomeação	E:	0	0	0	0	0	0	0	0	0	0	0	0	0	0	0	0
	S:	0	0	0	0	0	0	0	0	0	0	0	0	0	0	0	0
CTFP tempo indeterminado	E:	0	0	16	33	0	71	0	0	3	0	2	0	0	0	116	
	S:	0	0	1	2	0	4	0	0	0	0	1	0	0	0	8	
CTFP a termo resolutivo certo	E:	0	0	0	2	4	12	23	0	0	0	0	4	8	35	18	
	S:	0	0	0	0	2	0	11	0	0	0	0	0	4	17	0	
CTFP a termo resolutivo incerto	E:	0	0	0	2	2	11	11	0	0	0	0	4	4	17	17	
	S:	0	0	0	2	2	11	11	0	0	0	0	4	4	17	17	
Comissão de serviço	E:	0	4	0	3	0	0	0	0	0	0	0	0	0	0	7	
	S:	0	0	0	0	0	0	0	0	0	0	0	0	0	0	0	
Outras situações	E:	0	0	1	0	0	0	0	0	0	0	1	0	0	0	3	
	S:	0	0	0	0	0	0	0	0	0	0	0	0	0	0	0	
Total	E:	0	4	16	39	6	94	34	0	3	0	3	8	12	52	170	
	S:	0	0	1	4	4	15	22	0	0	0	1	4	8	34	29	

Pessoal ao Serviço 31 Dezembro de 2018

		Dirigente Superior	Dirigente Intermédio	Técnico Superior	Assistente Técnico - Total	Assistente Técnico - Dos quais afectos à área da educação	Assistente Operacional - Total	Assistente Operacional - Dos quais afectos à área da educação	Bombeiros Municipais	Informática	Pólice Municipal	Fiscais Municipais	Outros - Total	Outros - Dos quais afectos à área da educação	Total afecto à área da educação	Total
		E:	S:	E:	S:	E:	S:	E:	S:	E:	S:	E:	S:	E:	S:	E:
Nomeação	E:	0	4	0	0	0	0	0	0	0	0	0	0	0	0	4
	S:	0	0	0	0	0	0	0	0	0	0	0	0	0	0	0
CTFP tempo indeterminado	E:	0	0	26	33	0	93	0	0	3	0	2	2	0	0	159
	S:	0	0	0	0	0	4	0	0	0	0	0	2	0	0	6
CTFP a termo resolutivo certo	E:	0	0	0	2	4	12	23	0	0	0	0	4	8	35	18
	S:	0	0	0	0	2	0	12	0	0	0	0	0	6	20	0
CTFP a termo resolutivo incerto	E:	0	0	0	0	0	0	0	0	0	0	0	0	0	0	0
	S:	0	0	0	0	0	0	0	0	0	0	0	0	0	0	0
Comissão de serviço	E:	0	0	0	0	0	0	0	0	0	0	0	0	0	0	0
	S:	0	0	0	0	0	0	0	0	0	0	0	0	0	0	0
Outras situações	E:	0	0	0	0	0	0	0	0	0	0	0	0	0	0	0
	S:	0	0	0	0	0	0	0	0	0	0	0	0	0	0	0
Total	E:	0	4	26	35	4	105	23	0	3	0	2	6	8	35	181
	S:	0	0	0	0	2	4	12	0	0	0	0	2	6	20	6

Podemos então verificar que em 31 de Dezembro de 2017 existiam 145 trabalhadores ao serviço e em 31 de Dezembro de 2018 existiam na mesma 175 trabalhadores. O nº de trabalhadores aumentou do ano de 2017 para o ano de 2018 em 30, isto por força da regularização dos vínculos precários, como foi anteriormente mencionado.

O seguinte mapa evidencia as formações pagas pelo Município aos seus trabalhadores:

Área de Formação	Entidade Formadora	Designação	Acções de Formação			Custo de inscrição
			N.º de pessoas inscritas	Duração horas p/ formação	N.º de acções	
UOOSU	EPFT-Escola Prática de Formação	Formação CAM	1	7	1	190,00
UOAG	IGAP - Instituto de Gestão e Administração Pública	Formação sobre a Regularização de Precários Lei nº 112/2017-Procedimentos e Prazos	1	7	1	95,00
UOOSU	IGAP - Instituto de Gestão e Administração Pública	Código dos Contratos Públicos Revisto- 4ª Edição	1	14	1	185,00
UOOSU e UOAG	IGAP - Instituto de Gestão e Administração Pública	Revisão do Código dos Contratos Públicos	2	14	1	300,00
UOOSU	Workspace Job, Lda	Emissão do IMT dos Motoristas	3	7	1	500,00
UOASCE	Associação Portuguesa dos Municípios	XVII Encontro Nacional de Municípios com Centro Histórico	2	7	1	65,00
UOA	IGAP - Instituto de Gestão e Administração Pública	Gestão de Recursos Humanos	2	7	1	150,00
Total Global			12	63	7	1 485,00

Ao longo ano de 2018, efetuaram-se inscrições de 12 pessoas em ações de formação, num total de 63 horas – 7 ações de formação, num montante total pago pelo Município de 1.485,00 euros, dando resposta a dois grandes objetivos:

- o proporcionar uma aprendizagem atualizada, uma formação que se pretende continua e um complemento para as insuficiências habilitacionais adquiridas, visando o desenvolvimento intelectual, social e profissional e facultando a aquisição de novas competências exigidas; e
- o formação especializada vocacionada para o desenvolvimento de competências específicas, sobretudo decorrentes de profundas alterações legislativas.



TORRE DE
MONCORVO
câmara municipal

Onde o ferro é a alma da terra.

Unidade Orgânica Administrativa Geral

[Handwritten signature]

[Handwritten notes on the left margin, including the word 'Redes']

Balanço

CÓDIGO DAS CONTAS	ACTIVO	EXERCÍCIOS			
		N			N - 1
		AB	A/P	AL	AL
	Imobilizado:				
451	Bens de domínio público	1.700.874,70		1.700.874,70	1.470.274,70
452	Terrenos e recursos naturais	1.854.419,06	1.495.471,64	358.947,42	415.371,36
453	Edifícios	66.922.543,01	56.921.187,35	10.001.355,66	10.515.693,24
455	Outras construções e infra-estruturas	175,00		175,00	175,00
459	Bens do património histórico, artístico e cultural				
445	Outros bens de domínio público	309.563,99		309.563,99	169.612,98
446	Imobilizações em curso				
	Adiantamentos por conta de bens de domínio público				
		70.787.575,76	58.416.658,99	12.370.916,77	12.571.127,28
	Imobilizações incorpóreas				
431	Despesas de instalação	89.926,66	65.545,37	24.381,29	31.852,11
432	Despesas de investigação e de desenvolvimento	101,40	101,40		
433	Propriedade industrial e outros direitos				
443	Imobilizações em curso				
449	Adiantamentos por conta de imobilizações incorpóreas				
		90.028,06	65.646,77	24.381,29	31.852,11
	Imobilizações corpóreas				
421	Terrenos e recursos naturais	6.280.578,76		6.280.578,76	6.974.013,37
422	Edifícios e outras construções	25.693.462,59	10.031.258,47	15.662.204,12	16.245.896,88
423	Equipamento básico	2.961.370,51	2.285.216,82	676.153,69	571.025,07
424	Equipamento de transporte	1.118.611,21	984.345,56	134.265,65	85.223,37
425	Ferramentas e utensílios	614.913,39	598.434,12	16.479,27	97.950,89
426	Equipamento administrativo	634.464,06	563.726,44	70.737,62	82.921,58
427	Taras e vasilhame				
429	Outras imobilizações corpóreas	282.345,93	63.810,98	218.534,95	225.195,39
442	Imobilizações em curso	1.135.185,39		1.135.185,39	1.550.608,70
448	Adiantamento por conta de imobilizações corpóreas				
		38.720.931,84	14.526.792,39	24.194.139,45	25.832.835,25
448	Adiantamento por conta de imobilizações				
	Investimentos financeiros				
411	Partes de capital	225.093,02		225.093,02	221.352,02
412	Obrigações e títulos de participação	355.630,50		355.630,50	553.206,38
414	Investimentos em imóveis				
415	Outras aplicações financeiras				
441	Imobilizações em curso				
447	Adiantamentos por conta de investimentos financeiros				
		580.723,52		580.723,52	774.558,40
	Circulante:				
	Existências:				
36	Matérias Primas, subsidiárias e de consumo	126.495,32		126.495,32	89.099,79
35	Produtos e trabalhos em curso				
34	Subprodutos, desperdícios, resíduos e refugos				
33	Produtos acabados e intermédios				
32	Mercadorias				

MUNICÍPIO DE TORRE DE MONCORVO

2018/01/01 a 2018/12/31

ENTIDADE

M.T.M.

CÓDIGO DAS CONTAS	ACTIVO	EXERCÍCIOS			
		N			N - 1
		AB	A/P	AL	AL
37	Adiantamentos por conta de compras	126.495,32		126.495,32	89.099,79
	Dívidas de terceiros - Medio e longo prazos: (a)				
	Empréstimos concedidos de m/l prazo				
	Dívidas de terceiros - Curto prazo:				
28	Empréstimos concedidos				
211	Clientes c/c	12.691,20		12.691,20	4.704,00
212	Contribuintes c/c	88.272,98		88.272,98	81.001,03
213	Utentes c/c	66.324,71	66.324,71		
218	Clientes, contribuintes e utentes de cobrança duvidosa				
251	Devedores pela execução do orçamento				
229	Adiantamentos a fornecedores				
2619	Adiantamentos a fornecedores de imobilizado	127.151,88		127.151,88	100.124,78
24	Estado e outros entes públicos				
264	Administração autárquica	69.262,30		69.262,30	35.160,58
262+263+266+267 +268+269?+2612?	Outros devedores				
		363.703,07	66.324,71	297.378,36	220.990,39
	Títulos negociáveis:				
151	Acções				
152	Obrigações e títulos de participação				
153	Títulos de dívida pública				
159	Outros títulos				
18	Outras aplicações de tesouraria				
	Depositos em instituições financeiras e Caixa:				
12	Depositos em instituições financeiras	688.492,45		688.492,45	541.316,49
11	Caixa	2.924,51		2.924,51	3.036,00
		691.416,96		691.416,96	544.352,49
	Acréscimos e diferimentos:				
271	Acréscimos de proveitos	99.012,55		99.012,55	126.281,49
272	Custos diferidos	13.059,05		13.059,05	2.334,69
		112.071,60		112.071,60	128.616,18
	Total de amortizações		73.009.098,15		
	Total de provisões.....		66.324,71		
	Total do activo	111.472.946,13	73.075.422,86	38.397.523,27	40.193.431,89

CÓDIGO DAS CONTAS	FUNDOS PRÓPRIOS E PASSIVO	EXERCÍCIOS	
		N	N - 1
51	Fundos próprios:	65.924.768,80	65.871.127,80
55	Patrimônio		
56	Ajustamento de partes de capital em empresas		
	Reservas de reavaliação		
	Reservas:	847.999,28	847.999,28
571	Reservas legais		
572	Reservas estatutárias		
573	Reservas contratuais		
574	Reservas livres	671.118,90	671.118,90
576	Subsídios	864.030,00	864.030,00
577	Doações		
59	Reservas decorrentes de transferências de activos	-49.696.630,78	-47.136.360,67
88	Resultados transitados	189.693,71	-472.582,30
	Resultado líquido em exercício	18.800.979,91	20.645.333,01
	Passivo:		
292	Provisões para riscos e encargos	24.900,00	24.900,00
	Dívidas a terceiros - Médio e longo prazos (a)		
		24.900,00	24.900,00
23.1.2	Empréstimo de médio e longo prazo	8.265.198,28	9.198.833,54
		8.265.198,28	9.198.833,54
22.3	Fornecedores c/c, mlp		
2617	Fornecedores Imobilizado - contratos futuros		
26887	Credores diversos - contratos futuros		
2311	Dívidas a terceiros - Curto Prazo		
269	Empréstimos de curto prazo		
221	Adiantamentos por conta de vendas	378.399,63	447.038,74
228	Fornecedores c/c	811.399,93	138.822,37
252	Fornecedores - Facturas em recepção e conferência		
219	Credores pela execução do orçamento		
2611	Adiantamentos de clientes, contribuintes e utentes	8.596,66	13.991,68
24	Fornecedores de imobilizado c/c	67.602,09	72.787,73
264	Estado e outros entes públicos		
262+263+266a269+2	Administração autárquica	78.240,31	323.134,58
217+2613	Outros credores	503.208,91	452.205,20
	Garantias e Cauções		
		1.847.447,53	1.447.980,30
273	Acréscimos e diferimentos:		
	Acréscimos de custos	407.768,60	464.531,90

CÓDIGO DAS CONTAS	FUNDOS PRÓPRIOS E PASSIVO	EXERCÍCIOS	
		N	N - 1
274	Proveitos diferidos	9.051.228,95	8.411.853,14
		9.458.997,55	8.876.385,04
	Total do passivo	19.596.543,36	19.548.098,88
	Total dos fundos próprios e do passivo	38.397.523,27	40.193.431,89

UBA

Handwritten signature on the left margin.

ORGÃO EXECUTIVO

Em ___ de ___ de ___

[Signature]

Vicente Pereira

Porte S

[Large handwritten signature]

ORGÃO DELIBERATIVO

Em ___ de ___ de ___

Pedro Casagran

Handwritten marks at the top left corner.



TORRE DE MONCORVO
câmara municipal

Onde o ferro é a alma da terra.

Unidade Orgânica Administrativa Geral

Handwritten signature on the right side.

Handwritten notes on the left side, including the word "Pedra" at the bottom.

Demonstração de Resultados

DEMONSTRAÇÃO DE RESULTADOS

ANO 2018
PÁG. 1

ENTIDADE

M.T.M.

MUNICÍPIO DE TORRE DE MONCORVO

2018/01/01 a 2018/12/31

Código de Contas		Exercício			
		N		N - 1	
61	Custos e perdas				
	Custos das mercadorias vendidas e das matérias consumidas:				
	Mercadorias	604.473,64	604.473,64	346.638,80	346.638,80
	Matérias		3.742.219,52		3.250.623,37
62	Fornecimentos e serviços externos:				
	Custos com o pessoal:				
641+642	Remunerações	2.181.843,30	2.859.548,91	2.194.672,41	2.888.709,98
643 a 648	Encargos sociais	677.705,61	727.101,02	694.037,57	717.404,39
63	Transferências e subs. correntes concedidos e prestações sociais		3.190.823,14		4.006.082,10
65	Amortizações do exercício				13.796,22
66	Provisões do exercício		14.823,70		19.740,50
67	Outros custos operacionais				
	(A)		11.138.989,93		11.242.995,36
68	Custos e perdas financeiros		99.488,58		142.905,66
	(C)		11.238.478,51		11.385.901,02
69	Custos e perdas extraordinários		1.150.170,69		1.169.677,79
	(E)		12.388.649,20		12.555.578,81
88	Resultado líquido do exercício.....		189.693,71		-472.582,30
	(X)		12.578.342,91		12.082.996,51
	Proveitos e ganhos				
	Vendas e prestações de serviços:				
7111	Venda de mercadorias			14.680,46	
7112+7113	Venda de produtos	248.897,63		316.023,67	
	(B)				
712	Prestações de serviços	764.929,93	1.013.827,56	771.703,24	1.102.407,37
	()		1.013.827,56		1.102.407,37
			1.769.221,30		1.884.517,94
72	Impostos e taxas				
(a)	Variação da produção				
75	Trabalhos para a própria entidade		6.925,32		7.830,38
73	Proveitos suplementares		9.048.392,76		8.483.992,15
74	Transferências e subsídios obtidos				
76	Outros proveitos e ganhos operacionais				
	(B)		11.838.366,94		11.478.747,84
78	Proveitos e ganhos financeiros		3.906,78		5.798,60
	(D)		11.842.273,72		11.484.546,44
79	Proveitos extraordinários		736.069,19		598.450,07
	(F)		12.578.342,91		12.082.996,51
Resumo:	Resultados Operacionais: (B - A)		699.377,01		235.752,48
	Resultados Financeiros: (D - B) - (C - A)		-95.581,80		-137.107,06
	Resultados Correntes: (D - C)		603.795,21		98.645,42
	Resultado Líquido do Exercício: (F - E)		189.693,71		-472.582,30

ORGÃO EXECUTIVO

Em ___ de _____ de ____

ORGÃO DELIBERATIVO

Em ___ de _____ de ____

DEMONSTRAÇÃO DE RESULTADOS FINANCEIROS

ANO 2018

ENTIDADE M.T.M. -

MUNICÍPIO DE TORRE DE MONCORVO

Janeiro - Dezembro

Pag. 1

CUSTOS E PERDAS	EXERCÍCIOS		PROVEITOS E GANHOS	EXERCÍCIOS	
	N	N - 1		N	N - 1
681 - JUROS SUPOSTADOS	94.464,05	133.977,19	781 - JUROS OBTIDOS		
682 - PERDAS EM ENTIDADES PARTICIPADAS			782 - GANHOS EM ENTIDADES PARTICIPADAS	3.409,09	3.750,00
683 - AMORTIZAÇÕES DE INVESTIMENTOS EM IMÓVEIS			783 - RENDIMENTOS DE IMÓVEIS		447,61
684 - PROVISÕES PARA PLICAÇÕES FINANCEIRAS			784 - RENDIMENTOS DE PARTICIPAÇÕES DE CAPITAL		
685 - DIFERENÇAS DE CÂMBIO DESFAVORÁVEIS			785 - DIFERENÇAS DE CÂMBIO FAVORÁVEIS		
687 - PERDAS NA ALIENAÇÃO DE APLICAÇÕES DE TESOURARIA			786 - DESC. DE PTO. PAGAMENTO OBTIDOS		
688 - OUTROS CUSTOS E PERDAS FINANCEIRAS	5.024,53	8.928,47	787 - GANHOS NA ALIEN. APLIC. TESOURARIA	497,69	1.600,99
RESULTADOS FINANCEIROS	-95.581,80	-137.107,06	788 - OUTROS PROV. E GANHOS FINANCEIROS		
Total	3.906,78	5.798,60	Total	3.906,78	5.798,60

ORGÃO EXECUTIVO
Em ___ de ___ de ___
[Handwritten signature]

ORGÃO DELIBERATIVO
Em ___ de ___ de ___

*João Paulo
Realiza de acordo com
o Plano*

[Large handwritten signature]

[Handwritten signature]
14.
Pedro Canaque

DEMONSTRAÇÃO DE RESULTADOS EXTRAORDINARIOS

ANO 2018

ENTIDADE M.T.M.

MUNICÍPIO DE TORRE DE MONCORVO

Janeiro - Dezembro

Pag. 1

CUSTOS E PERDAS	EXERCÍCIOS		PROVEITOS E GANHOS	EXERCÍCIOS	
	N	N - 1		N	N - 1
691 - TRANSFÊRENCIAS DE CAPITAL CONCEDIDAS	1.108.012,01	1.103.925,25	791 - RESTITUIÇÃO DE IMPOSTOS		
692 - DÍVIDAS INCOBRÁVEIS			792 - RECUPERAÇÃO DE DÍVIDAS		
693 - PERDAS EM EXISTÊNCIAS			793 - GANHOS EM EXISTÊNCIA	69.112,61	71,54
694 - PERDAS EM IMOBILIZAÇÕES	27.155,72	30.955,29	794 - GANHOS IMOBILIZAÇÕES		3.375,00
695 - MULTAS E PENALIDADES	590,00	434,00	795 - BENEFÍCIOS PENAL. CONTRATUAIS	2.138,64	2.448,88
696 - AUMENTOS AMORTIZ. PROVISÕES			796 - REDUÇÕES AMORT. PROVISÕES	9.800,01	
697 - CORREÇÕES REL. EXERC. ANTERIORES	1.774,28	1.500,00	797 - CORREÇÕES RELAT. EXERC. ANTERIORES	29.958,16	
698 - OUTROS CUSTOS E PERDAS EXTRAORDINÁRIOS	12.638,68	32.863,25	798 - OUTROS PROV. GANHOS EXTRAORDINÁRIOS	625.059,77	592.554,65
RESULTADOS EXTRAORDINARIOS	-414.101,50	-571.227,72	Total	736.069,19	598.450,07
Total	736.069,19	598.450,07			

ORGÃO EXECUTIVO
Em ___ de ___ de ___
N-V

ORGÃO DELIBERATIVO
Em ___ de ___ de ___

Luiz de Oliveira Pereira
Presidente
Per. Luis Carlos de S. S.

M.
Reitor
Reitor Cansiquem

MUNICÍPIO DE TORRE DE MONCORVO

Nif: 501121536

Largo Dr. Campos Monteiro
5160-303 Torre de Moncorvo

NOTAS AO BALANÇO E À DEMONSTRAÇÃO DE RESULTADOS ANO: 2018

As notas ao Balanço e à Demonstração de Resultados encontram-se elaboradas de acordo com o preconizado no ponto 8.2 do POCAL, composto por 32 notas, para melhor compreensão da informação financeira.

Nota 1 – Disposições do POCAL que foram Derrogadas

Não foi derrogada nenhuma disposição.

Nota 2 – Conteúdos não comparáveis com o exercício anterior.

Não há nenhum conteúdo que não seja comparável com o período anterior.

Nota 3 – Critérios valorimétricos

- As imobilizações adquiridas até Dezembro de 2018 foram registadas ao custo de aquisição ou de produção.
- Os investimentos financeiros são partes de capital em outras empresas e estão mensurados ao custo de aquisição.
- As existências são valorizadas ao custo de aquisição ou ao custo de produção.
- As dívidas de e a terceiros estão valorizadas pelo valor constante nos documentos de suporte, com respeito ao princípio do custo histórico.
- Os acréscimos e diferimentos encontram-se relevados de acordo com o princípio da especialização do exercício, sendo que:
 - a) Os proveitos diferidos, estão associados a investimentos, nomeadamente a transferências de capital para financiamento de projetos no âmbito do QREN,

pb
A
REP
Joaquim
Gf.
a
L
Pedro

encontrando-se reconhecidos no exercício de acordo com a amortização dos respetivos bens subjacentes, bem como a antecipação das rendas relativas às infra-estruturas municipais integradas no sistema multimunicipal de abastecimento de água e saneamento de Trás-os-Montes e Alto Douro fruto do acordo de transação celebrado entre este Município e as Águas de Trás-os-Montes e Alto Douro.

b) Os acréscimos de proveitos dizem respeito a proveitos de 2018 a receber em 2019, designadamente: Impostos Municipal sobre Imóveis (IMI), e outros impostos municipais, como por exemplo, Imposto Único de Circulação, Imposto sobre transmissões onerosas de bens imóveis e derrama, no valor de 19.998,00 euros, o valor de 78.784,55 euros referente à água do mês de Dezembro e rendas no valor de 230,00 euros.

c) Os acréscimos de custos, dizem respeito ao reconhecimento das férias e subsídio de férias, incluindo encargos salariais, a pagar em 2019 relativos a 2018 no montante de 327.240,70 euros, bem como os montantes referentes a comunicações e outros no montante de 80.527,90 euros a pagar em 2019 relativos a 2018.

d) Os custos diferidos dizem respeito à quota-parte de 2019 dos prémios de seguros pagos em 2018 no montante de 8.096,44 euros.

Nota 4 – Cotações utilizadas para conversão em moeda portuguesa das operações registadas em contas incluídas no balanço e na demonstração de resultados originariamente em moeda estrangeira:

Não aplicável.

Nota 5 – Situações em que o resultado do exercício tenha sido afetado:

Não aplicável.

Nota 6 – Comentário às contas 43.1 – Despesas de Instalação e 43.2 – Despesas de Investigação e de Desenvolvimento.

Não aplicável

Amortizações/Provisões	Ano: 2018			Uni. Euro	
	Rubricas	Saldo Inicial	Reforço	Regularizações	Saldo Final
DE BENS DE DOMINIO PÚBLICO					
TERRENOS E RECURSOS NATURAIS					
EDIFICIOS	1 439 047,70 €	56 423,94 €			1 495 471,64 €
OUTRAS CONSTRUÇÕES E INFRA-ESTRUTURAS	54 364 985,98 €	2 571 493,37 €	15 292,00 €		56 921 187,35 €
BENS DO PATRIM. HISTÓRICO, ARTISTICO E CULTURAL					
OUTROS BENS DE DOMINIO PÚBLICO					
IMOBILIZAÇÕES EM CURSO					
ADIAN. POR CONTA DE BENS DE DOM. PÚBLICO					
	55 804 033,68 €	2 627 917,31 €	15 292,00 €		58 416 658,99 €
DE IMOBILIZAÇÕES INCORPÓREAS					
DESPEAS DE INSTALAÇÃO					
DESPEAS DE INVESTIGAÇÃO E DESENVOLVIMENTO	41 164,07 €	24 381,30 €			65 545,37 €
PROPRIEDADE INDUSTRIAL E OUTROS DIREITOS	101,40 €				101,40 €
IMOBILIZAÇÕES EM CURSO					
ADIAN. POR CONTA DE IMOBILIZAÇÕES INC.					
	41 265,47 €	24 381,30 €			65 646,77 €
DE IMOBILIZAÇÕES CORPÓREAS					
TERRENOS E RECURSOS NATURAIS					
EDIFICIOS E OUTRAS CONSTRUÇÕES	9 384 916,52 €	650 236,90 €	3 894,95 €		10 031 258,47 €
EQUIPAMENTO BÁSICO	2 271 844,56 €	179 908,48 €	166 536,22 €		2 285 216,82 €
EQUIPAMENTO DE TRANSPORTE	940 777,75 €	43 567,81 €			984 345,56 €
FERRAMENTAS E UTENSILIOS	509 151,40 €	89 302,72 €	20,00 €		598 434,12 €
EQUIPAMENTO ADMINISTRATIVO	548 471,85 €	19 341,21 €	4 086,62 €		563 726,44 €
TARAS E VASILHAME					
OUTRAS IMOBILIZAÇÕES CORPÓREAS	57 150,54 €	6 660,44 €			63 810,98 €
IMOBILIZAÇÕES EM CURSO					
ADIAN. POR CONTA DE IMOBILIZAÇÕES CORP.					
	13 712 312,62 €	989 017,56 €	174 537,79 €		14 526 792,39 €
DE INVESTIMENTOS FINANCEIROS					
PARTES DE CAPITAL					
OBRIGAÇÕES E TITULOS DE PARTICIPAÇÃO					
INVESTIMENTOS EM IMÓVEIS					
TERRENOS E RECURSOS NATURAIS					
EDIFICIOS E OUTRAS CONSTRUÇÕES					
OUTRAS APLICAÇÕES FINANCEIRAS					
DEPÓSITOS EM INSTITUIÇÕES FINANCEIRAS					
TITULOS DA DIVIDA PÚBLICA					
OUTROS TITULOS					
IMOBILIZAÇÕES EM CURSO					
ADIAN. POR CONTA DE INVESTIMENTOS FONANC.					
TOTAL	69 557 611,77 €	3 641 316,17 €	189 829,79 €		73 009 098,15 €

Handwritten signature/initials

p:
A
RP
assal.
9.1.
Pedro

Notas 7 – Movimentos ocorridos nas rubricas do ativo imobilizado constantes do Balanço e nas respetivas amortizações e provisões, de acordo com os quadros seguintes.

Rubricas	Ativo Bruto					Saldo Final
	Saldo Inicial	Reaval./Ajustes	Aumentos	Alienações	Transf/Abates	
DE BENS DE DOMINIO PÚBLICO						
TERRENOS E RECURSOS NATURAIS	1 470 274,70 €		230 600,00 €			1 700 874,70 €
EDIFÍCIOS	1 854 419,06 €					1 854 419,06 €
OUTRAS CONSTRUÇÕES E INFRA-ESTRUTURAS	64 880 679,22 €		2 058 563,79 €		16 700,00 €	66 922 543,01 €
BENS DO PATRIM. HISTÓRICO, ARTÍSTICO E CULTURAL	175,00 €					175,00 €
OUTROS BENS DE DOMINIO PÚBLICO						
IMOBILIZAÇÕES EM CURSO	169 612,98 €		139 951,01 €			309 563,99 €
ADIANT. POR CONTA DE BENS DE DOM. PÚBLICO						
	68 375 160,96 €		2 429 114,80 €	0,00 €	16 700,00 €	70 787 575,76 €
DE IMOBILIZAÇÕES INCORPÓREAS						
DESPESAS DE INSTALAÇÃO						
DESPESAS DE INVESTIGAÇÃO E DESENVOLVIMENTO	73 016,18 €		16 910,48 €			89 926,66 €
PROPRIEDADE INDUSTRIAL E OUTROS DIREITOS	101,40 €					101,40 €
IMOBILIZAÇÕES EM CURSO						
ADIANT. POR CONTA DE IMOBILIZAÇÕES INC.						
	73 117,58 €		16 910,48 €			90 028,06 €
DE IMOBILIZAÇÕES CORPÓREAS						
TERRENOS E RECURSOS NATURAIS	6 974 013,37 €		60 650,00 €		754 084,61 €	6 280 578,76 €
EDIFÍCIOS E OUTRAS CONSTRUÇÕES	25 630 813,40 €		69 473,55 €	650,00 €	6 174,36 €	25 693 462,59 €
EQUIPAMENTO BÁSICO	2 842 869,63 €		308 505,41 €	164 047,29 €	25 957,24 €	2 961 370,51 €
EQUIPAMENTO DE TRANSPORTE	1 026 001,12 €		92 610,09 €			1 118 611,21 €
FERRAMENTAS E UTENSÍLIOS	607 102,29 €		7 831,10 €		20,00 €	614 913,39 €
EQUIPAMENTO ADMINISTRATIVO	631 393,43 €		5 761,88 €		2 691,25 €	634 464,06 €
TARAS E VASILHAME						
OUTRAS IMOBILIZAÇÕES CORPÓREAS	282 345,93 €					282 345,93 €
IMOBILIZAÇÕES EM CURSO	1 550 608,70 €		1 689 690,56 €		2 105 113,87 €	1 135 185,39 €
ADIANT. POR CONTA DE IMOBILIZAÇÕES CORP.						
	39 545 147,87 €		2 234 522,59 €	164 697,29 €	2 894 041,33 €	38 720 931,84 €
DE INVESTIMENTOS FINANCEIROS						
PARTES DE CAPITAL	221 352,02 €		3 741,00 €			225 093,02 €
OBRIGAÇÕES E TÍTULOS DE PARTICIPAÇÃO	553 206,38 €		-197 575,88 €			355 630,50 €
INVESTIMENTOS EM IMÓVEIS						
TERRENOS E RECURSOS NATURAIS						
EDIFÍCIOS E OUTRAS CONSTRUÇÕES						
OUTRAS APLICAÇÕES FINANCEIRAS						
DEPÓSITOS EM INSTITUIÇÕES FINANCEIRAS						
TÍTULOS DA DÍVIDA PÚBLICA						
OUTROS TÍTULOS						
IMOBILIZAÇÕES EM CURSO						
ADIANT. POR CONTA DE INVESTIMENTOS FONANC.						
	774 558,40 €		-193 834,88 €	0,00 €		580 723,52 €
TOTAL	108 767 984,81 €		4 486 712,99 €	164 697,29 €	2 910 741,33 €	110 179 259,18 €

φ:
HP A

Nota 8 - Cada uma das rubricas dos mapas atrás referidos deverá ser desagregada de modo que sejam evidenciadas as seguintes informações:

J. W.

Jf.
A
K
Redo

(Descrição do ativo imobilizado; indicação dos valores dos bens adquiridos em estado de uso; data de aquisição e de reavaliação; valores de aquisição, ou outro valor na sua falta, e valores de reavaliação; taxas de amortização; amortizações do exercício e acumuladas; alienações, transferências e abates, valores líquidos dos ativos imobilizados)

A aplicação informática permite a desagregação das rubricas indicadas neste ponto, que constam do inventário do Município aprovado pelos órgãos autárquicos.

- Devido ao seu volume, não são enviadas neste documento, permanecendo disponíveis para consulta e envio, caso sejam solicitadas.

Nota 9 – Capitalização de custos financeiros relativos ao financiamento de imobilizado.

Como os custos financeiros (juros de empréstimos bancários) se reportam a investimentos terminados, não são capitalizados nos investimentos, mas reconhecidos como custos do exercício.

Nota 10 – Indicação dos diplomas legais que nos termos dos quais se baseou a reavaliação dos bens imobilizados.

Não aplicável.

Nota 11 – Elaboração de um mapa discriminativo das reavaliações:

Não aplicável.

Nota 12 – Imobilizações corpóreas e em curso, em poder de terceiros, concessionados, implantados em propriedade alheia, reversíveis e os custos financeiros nelas incorporados.

Não aplicável.

Nota 13 – Indicação dos bens adquiridos através de contratos de locação financeira.

Não aplicável.

Nota 14 – Relação dos bens de imobilizado que não foi possível valorizar, com indicação das razões dessa impossibilidade.

Não aplicável.

Nota 15 – Identificação dos bens do domínio público que não são sujeitos de amortizações e indicação das respetivas razões.

Conta	Descrição	Cl.	Tipo	Bem	Nr.Inv.	Descrição	Data do facto patrimonial	Activo Imobilizado (valores aqui, ou outro valor cont. na falta daqueles	Tipo	Valor	Valor Patrimonial Actualizado
		(1)	(2)	(3)	(4)	(6)	(7)	(9)	(10)	(11)	(12)
451	Terrenos e recursos naturais	401	6	2	7313	TERRENO COM 7.339,75M2, SITO NA QUINTA	40697	124.147,50			124.147,50
451	Terrenos e recursos naturais	401	6	2	9367	TERRENO COM 21.472,70M2, DESTINADOS A	41639	109.885,89			109.885,89
451	Terrenos e recursos naturais	401	6	2	11764	TERRENO COM 40.00M2, PARA AMPLIAÇÃO DA	43265	199.600,00			199.600,00
451	Terrenos e recursos naturais	401	6	99	9219	TERRENO COM 99,00M2, SITO NA LOUREIRA,	41273	2.400,00			2.400,00
451	Terrenos e recursos naturais	401	6	99	10008	TERRENO COM 440M2, DESTINADO A UM	42177	2.200,00			2.200,00
451	Terrenos e recursos naturais	401	6	99	10734	TERRENO COM 650,00M2, SITO EM CARVIÇAIS	42529	6.032,00			6.032,00
451	Terrenos e recursos naturais	401	6	99	10735	TERRENO COM 200,00M2, SITO EM SOUTO DA	42529	1.468,00			1.468,00
451	Terrenos e recursos naturais	401	6	99	10736	TERRENO 2900M2, SITO EM CARVIÇAIS	42529	20.300,00			20.300,00
451	Terrenos e recursos naturais	401	6	99	10738	TERRENO, SITO EM URRÓS (CONST. DA	42530	1.995,19			1.995,19
451	Terrenos e recursos naturais	401	6	99	10739	TERRENO, SITO EM URRÓS (CONST. DA	42530	748,20			748,20
451	Terrenos e recursos naturais	401	6	99	10740	TERRENO, SITO EM URRÓS (CONST. DA	42530	249,40			249,40
451	Terrenos e recursos naturais	401	6	99	10741	TERRENO, SITO EM URRÓS (CONST. DA	42530	7.481,97			7.481,97
451	Terrenos e recursos naturais	401	6	99	10742	TERRENO, SITO EM URRÓS (CONST. DA	42530	498,80			498,80
451	Terrenos e recursos naturais	401	6	99	10743	TERRENO, SITO EM URRÓS (CONST. DA	42530	249,40			249,40
451	Terrenos e recursos naturais	401	6	99	10746	TERRENO, SITO EM SOUTO DA VELHA, PARA	42537	5.500,00			5.500,00
451	Terrenos e recursos naturais	401	6	99	10747	TERRENO PARA CONST. DA EM613-TROÇO	42537	5.500,00			5.500,00
451	Terrenos e recursos naturais	401	6	99	10748	TERRENO COM 300,00M2, SITO EM SOUTO DA	42537	224,46			224,46
451	Terrenos e recursos naturais	401	7	2	8015	PARCELA COM 7.326,73M2 DESTINADO A	40938	136.790,05			136.790,05
451	Terrenos e recursos naturais	401	7	2	8016	PARCELA COM 2.149,78M2 DESTINADO A	40938	40.071,90			40.071,90
451	Terrenos e recursos naturais	401	7	2	10596	TERRENO COM 8.495,60M2, SITO NA NÓRIA EM	42507	99.759,58			99.759,58
451	Terrenos e recursos naturais	401	7	3	7292	TERRENO COM 70M2, SITO NO LARGO DA	40687	3.466,64			3.466,64
451	Terrenos e recursos naturais	401	7	4	7228	TERRENO (LOTE Nº. 2 CARVALHAL/FELGAR)	40448	695,40			695,40
451	Terrenos e recursos naturais	401	7	4	7279	TERRENO COM 700M2, SITO EM MACORES, PARA	40636	2.125,00			2.125,00
451	Terrenos e recursos naturais	401	7	4	7296	TERRENO PARA IMPLANTAÇÃO DO RESERVATORIO	40690	2.250,00			2.250,00
451	Terrenos e recursos naturais	401	7	4	8017	PARCELA COM 4.455,50M2, DESTINADO A	40938	83.184,19			83.184,19
451	Terrenos e recursos naturais	401	7	4	9210	TERRENO COM 160,00M2, SITO NA LIGAÇÃO DA	41271	9.000,00			9.000,00
451	Terrenos e recursos naturais	401	7	4	9211	TERRENO COM 2.112M2, SITO NA CURVA DA	41274	70.000,00			70.000,00
451	Terrenos e recursos naturais	401	7	4	9212	TERRENO COM 120,00M2, DESTINADO À	41274	3.000,00			3.000,00
451	Terrenos e recursos naturais	401	7	4	9213	TERRENO COM 395,00M2, DESTINADO À	41271	9.875,00			9.875,00
451	Terrenos e recursos naturais	401	7	4	9214	TERRENO COM 20,00M2, DESTINADO À	41271	500,00			500,00
451	Terrenos e recursos naturais	401	7	4	9623	TERRENO, COM 80M2, PARA ALARGAMENTO DA	41949	15.000,00			15.000,00
451	Terrenos e recursos naturais	401	7	4	9975	TERRENO COM 595M2, DESTINADO À LIGAÇÃO	42151	14.875,00			14.875,00
451	Terrenos e recursos naturais	401	7	4	10790	TERRENO COM 700M2, PARA ALARGAMENTO DO	42564	5.936,00			5.936,00
451	Terrenos e recursos naturais	401	7	4	11366	TERRENO COM 2.314,00M2, DESTINADO À	42640	259.374,76			259.374,76
451	Terrenos e recursos naturais	401	7	4	11367	TERRENO COM 185M2, SITO JUNTO AO OLIVAL	42941	37.409,82			37.409,82
451	Terrenos e recursos naturais	401	7	99	7293	TERRENO COM 4200M2, SITO JUNTO AO OLIVAL	42941	112.229,46			112.229,46
451	Terrenos e recursos naturais	401	7	99	8018	PARCELA COM 500M2, SITO NO LARGO COCORAÇÃO	40687	31.923,06			31.923,06
451	Terrenos e recursos naturais	401	7	99	8019	PARCELA COM 2.806,10M2, DESTINADO A VIA	40938	111.584,43			111.584,43
451	Terrenos e recursos naturais	401	7	99	8020	PARCELA COM 957,17M2, DESTINADO A	40938	52.389,89	VU	59583,35	111.973,24
451	Terrenos e recursos naturais	401	7	99	9960	TERRENO COM 3168M2, SITO NAS CEVADEIRAS,	40938	17.870,36			17.870,36
451	Terrenos e recursos naturais	401	7	99	9961	TERRENO COM 900M2, SITO NAS CEVADEIRAS,	41389	1.250,00			1.250,00
451	Terrenos e recursos naturais	402	1	99	11971	AQUISIÇÃO DE 200M2 DE TERRENO, SITO NA	41989	1.250,00			1.250,00
451	Terrenos e recursos naturais	402	1	99	11972	TERRENO COM 1.62M2, SITO NO GALHEIRO,	43305	1.000,00			1.000,00
45001	IMOBILIZAÇÕES CORPÓREAS	106	5	5	8064	AQUISIÇÃO DE SERIGRAFIA PARA BIBLIOTECA	43445	30.000,00			30.000,00
							40944	175,00			175,00

Pelo previsto no POCAL, como nas tabelas da Portaria nº 671/2000, de 17 de Abril (CIBE), que regulamenta as taxas de amortização dos bens do imobilizado, os terrenos e recursos naturais, bem como os bens de património histórico, artístico e cultural não são alvo de amortizações. Assim, os bens que não foram objeto de amortização, encontram-se classificados na conta patrimonial 42.1, 45.1 e 45.5 (terrenos e bens do património histórico, artístico e cultural), e identificados no mapa de amortizações dos bens imóveis. Assim, os bens do domínio público que não foram objeto de amortização, encontram-se classificados na conta patrimonial 451 (apenas terrenos), e identificados no mapa de amortizações dos bens imóveis.

O valor das dívidas de terceiros de cobrança duvidosa constantes no balanço é de 66.324,71 €, respeitantes a clientes, contribuintes e utentes. Dizem respeito a receitas provenientes de água, saneamento e resíduos sólidos.

Nota 23 – Valor global das dívidas ativas e passivas respeitantes ao pessoal da autarquia.

Não aplicável.

Nota 24 – Quantidade e valor nominal de obrigações e de outros títulos emitidos pela entidade, com indicação dos direitos que conferem.

Não aplicável.

Nota 25 – Discriminação das dívidas incluídas na conta “Estado e outros entes públicos” em situação de mora.

Não existem dívidas incluídas na conta “Estado e outros entes públicos” em situação de mora.

Nota 26 – Descrição desagregada das responsabilidades, por garantias e caucões prestadas e recibos para cobrança.

Mapa das Contas de Ordem							
Cod. Conta	Designação	Saldo Inicial		Do Ano		Saldo Final	
		Debito	Credito	Debito	Credito	Devedor	Credor
9	CONTAS DE ORDEM	528 329,92	528 329,92	295 739,46	295 739,46	-	-
9.1	RECIPOS PARA COBRANÇA	76 124,72	-	58 026,25	67 826,26	66 324,71	-
09.1.1	EXERCICIO ANTERIOR	76 124,72	-	-	27 771,15	48 353,57	-
09.1.1.01	RECEITA LIQUIDADADA	76 124,72	-	-	-	76 124,72	-
09.1.1.02	RECEITA COBRADA	-	-	-	6 591,11	-	6 591,11
09.1.1.03	RECEITA ANULADA	-	-	-	21 180,04	-	21 180,04
09.1.2	EXERCICIO CORRENTE	-	-	58 026,25	40 055,11	17 971,14	-
09.1.2.01	RECEITA LIQUIDADADA	-	-	58 026,25	-	58 026,25	-
09.1.2.02	RECEITA COBRADA	-	-	-	40 055,11	-	40 055,11
09.1.2.03	RECEITA ANULADA	-	-	-	-	-	-
9.2	FUNDOS CAUCIONADOS	-	410 325,49	52 331,93	101 416,58	-	459 410,14
09.2.1	CAUCOES DE EMPREITADAS	-	407 680,73	52 331,93	101 416,58	-	456 765,36
09.2.1.01	PRESTADA	-	407 680,73	-	101 416,58	-	509 097,31
09.2.1.02	ACCIONADA	-	-	-	-	-	-
09.2.1.03	DEVOLVIDA	-	-	52 331,93	-	52 331,93	-
09.2.2	CAUCOES DE LOTEAMENTO E OBRAS	-	1 736,30	-	-	-	1 736,30
09.2.2.01	PRESTADA	-	1 736,30	-	-	-	1 736,30
09.2.2.02	ACCIONADA	-	-	-	-	-	-
09.2.2.03	DEVOLVIDA	-	-	-	-	-	-
09.2.3	CAUCOES DE LICENCIAMENTO SANITAR	-	908,46	-	-	-	908,46
09.2.3.01	PRESTADA	-	908,46	-	-	-	908,46
09.2.3.02	ACCIONADA	-	-	-	-	-	-
09.2.3.03	DEVOLVIDA	-	-	-	-	-	-
9.3	GARANTIAS BANCARIAS	-	-	-	-	-	-
9.4	OUTRAS CAUCOES	-	41 879,71	7 109,69	9 028,75	-	43 798,77
09.4.1	ÁGUA	-	10 288,67	-	-	-	10 288,67
09.4.2	CAUCOES DIVERSAS	-	31 591,04	7 109,69	9 028,75	-	33 510,10
9.9	CONTAS DE CONTRAPARTIDA	452 205,20	76 124,72	178 271,59	117 467,67	436 884,20	-
09.9.1	RECIPOS PARA COBRANÇA	-	76 124,72	67 826,26	58 026,25	-	66 324,71
09.9.1.01	ANOS ANTERIORES	-	76 124,72	27 771,15	-	-	48 353,57
09.9.1.02	ANO CORRENTE	-	-	40 055,11	58 026,25	-	17 971,14
09.9.2	FUNDOS CAUCIONADOS	410 325,49	-	101 416,58	52 331,93	459 410,14	-
09.9.2.01	CAUCOES DE EMPREITADAS	407 680,73	-	101 416,58	52 331,93	456 765,36	-
09.9.2.02	CAUCOES DE LOTEAMENTO E OBRAS	1 736,30	-	-	-	1 736,30	-
09.9.2.03	CAUCOES DE LICENCIAMENTO SANITAR	908,46	-	-	-	908,46	-
09.9.3	GARANTIAS BANCARIAS	-	-	-	-	-	-
09.9.4	CAUCOES DE AGUA	10 288,67	-	-	-	10 288,67	-
09.9.5	CAUCOES DIVERSAS	31 591,04	-	9 028,75	7 109,69	33 510,10	-
		528 329,92	528 329,92	295 739,46	295 739,46		

Nota 16 – Entidades Participadas

DESIGNAÇÃO	SEDE	PARTICIPAÇÃO		CAPITAL
		VALOR	%	
ÁGUAS DO NORTE	VILA REAL	154 552,00 €	0,06%	28 000 000,00 €
LABORATÓRIO REGIONAL DE TRÁS-OS-MONTES, LDA	CÂMARA MUNICIPAL DE MACEDO DE CAVALEIROS	3 741,00 €	4,55%	82 302,00 €
GESTURDOURO-GESTÃO DE EMPREENDIMENTOS HOTELEIROS DO DOURO SUPERIOR, LDA	MONCORVO	66 800,00 €	20,00%	100 000,00 €

Nota 17 – Elementos incluídos nas contas “Títulos negociáveis” e “Outras aplicações de tesouraria”.

Não aplicável.

Nota 18 – Discriminação da conta “outras aplicações de tesouraria”.

Não aplicável.

Nota 19 – Indicação global, por categorias de bens, das diferenças, materialmente relevantes, entre os custos de elementos do ativo circulante, calculados de acordo com os critérios valorimétricos adaptados, e as quantias correspondentes aos respetivos preços de mercado.

Não aplicável.

Nota 20 – Fundamentação das circunstâncias especiais que justificam a atribuição a elementos do ativo circulante de um valor inferior ao mais baixo do custo ou de mercado.

Não aplicável.

Nota 21 – indicação e justificação das provisões extraordinárias respeitantes a elementos do ativo circulante.

Não aplicável.

Nota 22 – Valor global das dívidas de cobrança duvidosa incluídas em cada uma das rubricas de terceiros constantes do balanço.

Nota 27 – Desdobramento das contas de provisões acumuladas explicando os movimentos ocorridos no exercício.

CÓDIGO DAS CONTAS	SALDO INICIAL	AUMENTO	REDUÇÃO	SALDO FINAL
19 PROVISÕES PARA APLICAÇÕES DE TESOURARIA				
291 PROVISÕES PARA COBRANÇAS DUVIDOSAS	76 124,72 €		9 800,01 €	66 324,71 €
292 PROVISÕES PARA RISCOS E ENCARGOS	24 900,00 €			24 900,00 €
39 PROVISÕES PARA DEPRECIAÇÃO DE EXISTÊNCIAS				
49 PROVISÕES PARA INVESTIMENTOS FINANCEIROS				
TOTAL	101 024,72 €			91 224,71 €

Nota 28 – Explicação e justificação dos movimentos ocorridos no exercício de cada uma das contas 5 “Fundo patrimonial”, constantes do Balanço.

CODIGO	CONTA	SALDO INICIAL	ANULAÇÕES	REFORÇOS	SALDO FINAL
51	PATRIMÓNIO (a)	65 871 127,80 €		53 641,00 €	65 924 768,80 €
55	AJUSTAMENTO DE PARTES DE CAPITAL EM EMPRESAS				
56	RESRVAS DE REAVALIAÇÃO				
	RESERVAS:				
571	RESERVAS LEGAIS	847 999,28 €			847 999,28 €
572	RESERVAS ESTATUTÁRIAS				
573	RESERVAS CONTRATUAIS				
574	RESERVAS LIVRES				
575	SUBSIDIOS	671 118,90 €			671 118,90 €
576	DOAÇÕES	864 030,00 €			864 030,00 €
577	RESERVAS DECORRENTES DE TRANSFERÊNCIAS DE ATIVOS				
59	RESULTADOS TRANSITADOS (c)	-47 136 360,67 €	3 663 243,97 €	1 102 973,86 €	-49 696 630,78 €
88	RESULTADO LIQUIDO DO EXERCICIO	-472 582,30 €	509 683,30 €	1 171 959,31 €	189 693,71 €

NOTAS:

(a) INVENTARIAÇÃO DE TERRENOS ADQUIRIDOS EM 2002 E 2003, PARA AMPLIAÇÃO DA ZONA INDUSTRIAL
REGULARIZAÇÃO REFERENTE À QUOTA NO LABORATORIO REGIONAL DE TRÁS-OS MONTE E ALTO DOURO (REFERENTE A 1994)

(c) ANULAÇÕES:
REGULARIZAÇÕES DE AMORTIZAÇÕES DE ANOS ANTERIORES : 452.897,08
REGULARIZAÇÃO DE ABATES: 756.875,35
REGULARIZAÇÃO DAS CONTAS REFERENTES A FINANCIAMENTOS: 1.276.595,30
APLICAÇÃO DO RESULTADO DE 2017 : 472.582,30
REGULARIZAÇÃO DO VALOR EM DIVIDA REFERENTE AO FAM: 197.575,80
RETIFICAÇÃO DO IMOBILIZADO EM CURSO: 506.718,14

REFORÇOS:

INVENTARIAÇÃO DE BENS QUE DEVERIAM TER SIDO INVENTARIADOS
EM ANOS ANTERIORES: 905.397,98
CORRECÇÃO REFERENTE À ANULAÇÃO REFERENTE AO VALOR EM DIVIDA
DO FAM: 197.575,88

Nota 29 - Demonstração do Custo das Mercadorias vendidas e das matérias consumidas.

(em €)

Movimentos	Mercadorias	Matérias-primas, subsidiárias e de consumo
Existências iniciais	0,00	89 099,79
Compras	0,00	613 595,56
Regularização de existências	0,00	28 273,61
Existências finais	0,00	126 495,32
Custos no exercício	0,00	604 473,64

Nota 30 – Demonstração da variação da produção.

Não aplicável.

Nota 31. Demonstração dos resultados financeiros

CUSTOS E PERDAS	DEMONSTRAÇÃO DE RESULTADOS FINANCEIROS				
	EXERCÍCIOS		PROVEITOS E GANHOS	EXERCÍCIOS	
	N	N-1		N	N-1
681 JUROS SUPOSTADOS	94 464,05 €	133 977,19 €	781 JUROS OBTIDOS		
682 PERDAS EM ENTIDADES PARTICIPADAS			782 GANHOS EM ENTIDADES PARTICIPADAS	3 409,09 €	3 750,00 €
683 AMORTIZAÇÕES DE INVESTIMENTOS EM IMÓVEIS			783 RENDIMENTOS EM IMÓVEIS		
684 PROVISÕES PARA APLICAÇÕES FINANCEIRAS			784 RENDIMENTOS DE PARTICIPAÇÕES DE CAPITAL		447,61 €
685 DIFERENÇAS DE CÂMBIO DESFAVORÁVEIS			785 DIFERENÇAS DE CÂMBIO FAVORÁVEIS		
687 PERDAS NA ALIENAÇÃO DE APLICAÇÕES DE TESOURARIA			786 DESC. DE PTO. PAGAMENTO OBTIDOS		
688 OUTROS CUSTOS E PERDAS FINANCEIRAS	5 024,53 €	8 928,47 €	787 GANHOS NA ALIEN. APLIC. TESOURARIA		
RESULTADOS FINANCEIROS	-95 581,80 €	-137 107,06 €	788 OUTROS PROVEITOS E GANHOS FINANCEIROS	497,69 €	1 600,99 €
TOTAL	3 906,78 €	5 798,60 €		3 906,78 €	5 798,60 €

Nota 32. Demonstração dos resultados extraordinários

Handwritten signature

DEMONSTRAÇÃO DE RESULTADOS EXTRAORDINÁRIOS					
CUSTOS E PERDAS	EXERCÍCIOS		PROVEITOS E GANHOS	EXERCÍCIOS	
	N	N-1		N	N-1
691 TRANSFERÊNCIAS DE CAPITAL CONCEDIDAS	1 108 012,01 €	1 103 925,25 €	791 RESTITUIÇÃO DE IMPOSTOS		
692 DIVIDAS INCOBRÁVEIS			792 RECUPERAÇÃO DE DIVIDAS		
693 PERDAS EM EXISTÊNCIAS			793 GANHOS EM EXISTÊNCIAS	69 112,61 €	71,54 €
694 PERDAS EM IMOBILIZAÇÕES	27 155,72 €	30 955,29 €	794 GANHOS IMOBILIZAÇÕES		3 375,00 €
695 MULTAS E PENALIDADES	590,00 €	434,00 €	795 BENEFÍCIOS PENALIDADES CONTRATUAIS	2 138,64 €	2 448,88 €
696 AUMENTOS AMORTIZ. PROVISÕES			796 REDUÇÕES DE AMORT. PROVISÕES	9 800,01 €	
697 CORREÇÕES REL. EXERC. ANTERIORES	1 774,28 €	1 500,00 €	797 CORREÇÕES RELATIVAS EXERCÍCIOS ANTERIORES	29 958,16 €	
698 OUTROS CUSTOS E PERDAS EXTRAORDINÁRIAS	12 638,68 €	32 863,25 €	798 OUTROS PROV. GANHOS EXTRAORDINÁRIOS	625 059,77 €	592 554,65 €
RESULTADOS EXTRAORDINÁRIOS	-414 101,50 €	-571 227,72 €			
TOTAL	736 069,19 €	598 450,07 €		736 069,19 €	598 450,07 €

Nota 33 - Outras Informações Relevantes

Apesar da obrigatoriedade de utilização da contabilidade analítica (de custos) decorrente da disposição do ponto 2.8.3 do POCAL, o Município não procedeu no ano de 2018 e antecedentes à implementação da Contabilidade de Custos, no entanto o Município está já há data da realização da Prestação de Contas a implementar a Contabilidade de Custos, ou seja, em 2019 está já em funcionamento.

Torre de Moncorvo, 25 de Março de 2019

A Técnica Superior

Handwritten signature: Benito



TORRE DE
MONCORVO
câmara municipal

Onde o ferro é a alma da terra.

Unidade Orgânica Administrativa Geral

Handwritten notes and signatures on the left margin, including the name "R. de" at the bottom.

Handwritten signature on the right margin.

Mapa de Activo Bruto

ACTIVO BRUTO

Data : 2019/03/22

ENTIDADE

M.T.M.

Ano Contabilístico : 2018

Período: Janeiro

a Dezembro

Página : 1

Reserv.

Rubricas	Saldo Inicial	Reavaliação/ ajustamento	Aumentos	Alienações	Transferências e abates	Saldo Final
41	774.558,40		-193.834,88			580.723,52
41.1	221.352,02		3.741,00			225.093,02
41.1.1						
41.1.1.3	221.352,02		3.741,00			225.093,02
41.2	553.206,38		-197.575,88			355.630,50
41.2.2	553.206,38		-197.575,88			355.630,50
41.2.2						
41.4						
41.4.1						
41.5						
42	37.994.539,17		544.832,03	164.697,29	788.927,46	37.585.746,45
42.1	6.974.013,37		60.650,00		754.084,61	6.280.578,78
42.2	25.630.813,40		69.473,55	650,00	6.174,36	25.633.462,59
42.2.1	18.127.205,87		52.317,97			18.179.523,84
42.2.1.01	2.517.094,67		45.183,97			2.562.278,64
42.2.1.02	6.188.376,99		7.134,00			6.195.510,99
42.2.1.03	2.038.283,71					2.038.283,71
42.2.1.04	895.915,47					895.915,47
42.2.1.05	313.085,59					313.085,59
42.2.1.06	5.053.227,99					5.053.227,99
42.2.1.08	1.121.221,45					1.121.221,45
42.2.2	7.503.607,53		17.155,58	650,00	6.174,36	7.513.938,75
42.2.2.01	1.082.592,70				5.065,38	1.077.527,32
42.2.2.02	994.313,15				1.108,98	993.204,17
42.2.2.04	17.920,23					17.920,23
42.2.2.05	293.908,63					293.908,63
42.2.2.06	2.094.876,65			650,00		2.094.226,65
42.2.2.07	39.923,39					39.923,39
42.2.2.09	26.651,37		3.782,25			30.433,62
42.2.2.12	2.958,01					2.958,01
42.2.2.13	2.950.463,40		13.373,33			2.963.836,73
42.3	2.842.869,63		308.505,41	164.047,29	25.957,24	2.961.370,51
42.3.1	1.306.517,97		142.137,95	163.888,69	14.048,79	1.270.718,44
42.3.2	487.684,46		12.898,44	75,00	11.883,62	498.624,28
42.3.3	322.700,54		32.061,26			354.761,80
42.3.4	70.679,68					70.679,68
42.3.9	655.286,98		121.407,76	83,60	24,83	776.586,31
42.4	1.026.001,12		92.610,09			1.118.611,21
42.5	607.102,29		7.831,10		20,00	614.913,39
42.6	631.393,43		5.761,88		2.691,25	634.464,06
42.9	282.345,93					282.345,93
43	73.117,58		16.910,48			90.028,06
43.2	73.016,18		16.910,48			89.926,66
43.3	101,40					101,40
44	1.720.221,68		1.829.641,57		2.105.113,87	1.444.749,38
44.1						
44.2	1.550.608,70		1.689.690,56		2.105.113,87	1.135.185,39
44.2.2	1.504.278,82		1.736.020,44		2.105.113,87	1.135.185,39
44.2.2.1	223.694,55		-1.250,00			222.444,55
44.2.2.1.02	117.231,14		-67.006,63			50.224,51
44.2.2.1.08	106.463,41		65.756,63			172.220,04
A transportar	39.065.909,70		366.657,63	164.697,29	788.927,46	38.478.942,58
Total	39.065.909,70		366.657,63	164.697,29	788.927,46	38.478.942,58

Jesús

Rubricas	Saldo Inicial	Reavaliação/ ajustamento	Aumentos	Alienações	Transferências e abates	Saldo Final
Transporte						
44.2.2.2 Outras construções	1.280.584,27		1.737.270,44		2.105.113,87	912.740,84
44.2.2.2.01 Viadutos, arnuamentos e obras complementares	153.685,83		201.299,59			354.985,42
44.2.2.2.02 Sistemas de drenagem de aguas residuais	267.686,31		846.384,14		1.096.926,77	17.143,68
44.2.2.2.03 Iluminação publica	143.085,01		-143.085,01			
44.2.2.2.04 Parques e jardins	9.478,90		-9.478,90			
44.2.2.2.05 Instalações desportivas e recreativas			26.314,50			26.314,50
44.2.2.2.06 Captação, tratamento e distribuição de água	164.854,83		-80.227,09			84.627,74
44.2.2.2.08 Sinalização e trânsito	11.311,13		-11.311,13			
44.2.2.2.11 Cemitérios	37.265,69		-37.265,69			
44.2.2.2.12 Outras	493.216,57		944.640,03		1.008.187,10	429.669,50
44.2.9 Outras imobilizações corpóreas	46.329,88		-46.329,88			
44.3 Imobilizações em curso de imobilizações incorpóreas						
44.3 Imobilizações em curso de bens de domínio publico	169.612,98		139.951,01			309.563,99
44.5.2 Edifícios	377,50		-377,50			
44.5.3 Outras construções e infra-estruturas	169.235,48		140.328,51			309.563,99
44.5.3.1	169.235,48		140.328,51			309.563,99
44.5.3.1.01 Viadutos, arnuamentos e obras complementares	68.590,46		-6.687,21			61.903,25
44.5.3.1.02 Sistemas de drenagem de aguas residuais	8.635,25		-8.635,25			
44.5.3.1.12 Outras	92.009,77		155.650,97			247.660,74
45 BENS DE DOMÍNIO PÚBLICO	68.205.547,98		2.289.163,79		16.700,00	70.478.011,77
45.1 Terrenos e recursos naturais	1.470.274,70		230.600,00			1.700.874,70
45.2 Edifícios	1.854.419,06					1.854.419,06
45.2.2 INSTALAÇÕES DESPORTIVAS E RECREATIVAS	429,95					429,95
45.2.7 OUTROS	1.853.989,11					1.853.989,11
45.3 Outras construções e infraestruturas	64.880.679,22		2.058.563,79		16.700,00	66.922.543,01
45.3.01 Viadutos, arnuamentos e obras complementares	50.572.737,29		271.620,99			50.844.358,28
45.3.02 SISTEMAS DE DRENAGEM DE AGUAS RESIDUAIS	4.073.783,93		567.777,63			4.641.561,56
45.3.05 PARQUES E JARDINS	694.699,29		5.836,67			700.535,96
45.3.06 INSTALAÇÕES DESPORTIVAS E RECREATIVAS	10.931,73					10.931,73
45.3.07 CAPATAÇÃO E IDSTRIBUIÇÃO DE AGUA	8.817.683,93					8.817.683,93
45.3.12 CEMITERIOS			10.120,00			10.120,00
45.3.13 OUTROS	710.843,05		1.203.208,50		16.700,00	1.897.351,55
45.5 Bens do património histórico, artist. e cultural	175,00					175,00
45.5.01 IMOBILIZAÇÕES CORPOREAS	175,00					175,00
Total	108.767.984,81		4.486.712,99	164.697,29	2.910.741,33	110.179.259,18

phi
A



**TORRE DE
MONCORVO**
câmara municipal

Onde o ferro é a alma da terra.

Unidade Orgânica Administrativa Geral

[Handwritten signature]

[Handwritten notes and signatures in blue ink, including the name 'Pedro']

Mapa de Amortizações

AMORTIZAÇÕES E PROVISÕES

Data : 2019/03/21

Pagina : 1

ENTIDADE

M.T.M.

Ano Contabilístico : 2018 Período: Janeiro

a Dezembro

João

Rubricas	Saldo Inicial	Reforço	Regularizações	Saldo Final
48 AMORTIZAÇÕES ACUMULADAS	69.557.611,77	3.641.316,17	189.829,79	73.009.098,15
48.1 De investimentos em imóveis				
48.1.1 Terrenos e recursos naturais				
48.1.2 Edifícios e outras construções				
48.1.2.1 Edifícios				
48.1.2.2 Outras construções				
48.1.2.2.01 HABITAÇÃO				
48.1.2.2.02 INSTALAÇÕES DE SERVIÇOS				
48.1.2.2.03 INSTALAÇÕES DESPORTIVAS E RECREATIVAS				
48.1.2.2.04 MERCADOS E INSTALAÇÕES DE FISCALIZAÇÃO SANITARIA				
48.1.2.2.05 CRECHES				
48.1.2.2.06 ESCOLAS				
48.1.2.2.07 LARES DE TERCEIRA IDADE				
48.1.2.2.08 OUTROS				
48.2 De imobilizações corporeas	13.712.312,62	989.017,56	174.537,79	14.526.792,39
48.2.1 Terrenos e recursos naturais				
48.2.2 Edifícios e outras construções	9.384.916,52	650.236,90	3.894,95	10.031.258,47
48.2.2.1 Edifícios	5.858.471,65	352.584,84		6.211.056,49
48.2.2.1.01 HABITAÇÃO	412.931,61	31.865,26		444.796,87
48.2.2.1.02 INSTALAÇÕES DE SERVIÇOS	2.007.821,68	117.322,36		2.125.144,04
48.2.2.1.03 INSTALAÇÕES DESPORTIVAS E RECREATIVAS	495.548,83	37.158,44		532.707,27
48.2.2.1.04 MERCADOS E INSTALACOES DE FISCALIZACAO SANITARIA	802.437,54	5.691,15		808.128,69
48.2.2.1.05 CRECHES	217.186,68	6.198,79		223.385,47
48.2.2.1.06 ESCOLAS	1.413.329,08	116.393,05		1.529.722,13
48.2.2.1.07 LARES DE TERCEIRA IDADE				
48.2.2.1.08 OUTROS	509.216,23	37.955,79		547.172,02
48.2.2.2 Outras construções	3.526.444,87	297.652,06	3.894,95	3.820.201,98
48.2.2.2.01 VIADUTOS ARRUAMENTOS E OBRAS COMPLEMENTARES	430.803,54	52.161,15	2.785,97	480.178,72
48.2.2.2.02 SISTEMAS DE DRENAGEM DE AGUAS RESIDUAIS	993.507,17	513,05	1.108,98	992.911,24
48.2.2.2.03 ESTAÇÕES DE TRATAMENTO DE AGUAS RESIDUAIS				
48.2.2.2.04 ILUMINAÇÃO PÚBLICA	10.977,20	1.094,00		12.071,20
48.2.2.2.05 PARQUES E JARDINS	58.368,54	9.629,60		67.998,14
48.2.2.2.06 INSTALAÇÕES DESPORTIVAS E RECREATIVAS	838.098,59	97.589,04		935.687,63
48.2.2.2.07 CAPATAÇÃO E DISTRIBUIÇÃO DE AGUA	39.360,40	62,55		39.422,95
48.2.2.2.08 VIAÇÃO RURAL				
48.2.2.2.09 SINALIZACAO E TRANSITO	22.813,86	5.010,66		27.824,52
48.2.2.2.10 INFRAESTRUTURAS PARA DISTRIBUIÇÃO DE ENERGIA ELECT				
48.2.2.2.11 INFRAESTRUTURAS PARA TRATAMENTO DE RESIDUOS SOLIDO				
48.2.2.2.12 CEMITERIOS	2.958,01			2.958,01
48.2.2.2.13 OUTROS	1.129.557,56	131.592,01		1.261.149,57
48.2.3 Equipamento básico	2.271.844,56	179.908,48	166.536,22	2.285.216,82
48.2.3.1 MAQUINARIA E EQUIPAMENTO	960.483,02	83.218,74	154.469,17	889.232,59
48.2.3.2 EQUIPAMENTO INFORMÁTICO	451.627,52	30.550,45	11.958,62	470.219,35
48.2.3.3 SOFTWARE	316.293,73	15.310,79		331.604,52
48.2.3.4 CONTADORES DE AGUA	65.278,43	2.966,40		68.244,83
48.2.3.9 OUTROS	478.161,86	47.862,10	108,43	525.915,53
48.2.4 Equipamento de transporte	940.777,75	43.567,81		984.345,56
48.2.5 Ferramentas e utensilios	509.151,40	89.302,72	20,00	598.434,12
48.2.6 Equipamento administrativo	548.471,85	19.341,21	4.086,62	563.726,44
48.2.7 Taras e vasilhame				
	13.655.162,08	982.357,12	174.537,79	14.462.981,41
A transportar				
Total	13.655.162,08	982.357,12	174.537,79	14.462.981,41

Rubricas	Saldo Inicial	Reforço	Regularizações	Saldo Final
Transporte	13.655.162,08	982.357,12	174.537,79	14.462.981,41
48.2.9 Outras imobilizações corpóreas	57.150,54	6.660,44		63.810,98
48.3 De imobilizações incorpóreas	41.265,47	24.381,30		65.646,77
48.3.1 Despesas de instalação				65.545,37
48.3.2 Despesas de investigação e de desenvolvimento	41.164,07	24.381,30		101,40
48.3.3 Propriedade industrial e outros direitos	101,40			58.416.658,99
48.5 De bens de domínio público	55.804.033,68	2.627.917,31	15.292,00	1.495.471,64
48.5.1 Terrenos e recursos naturais				1.495.471,64
48.5.2 Edifícios	1.439.047,70	56.423,94		429,95
48.5.2.1 INSTALAÇÕES DE SERVIÇOS				429,95
48.5.2.2 INSTALAÇÕES DESPORTIVAS E RECREATIVAS	429,95			
48.5.2.3 MERCADOS E INSTALAÇÕES DE FISCALIZAÇÃO SANITÁRIA				
48.5.2.4 CRECHES				
48.5.2.5 ESCOLAS				
48.5.2.6 LARES DE TERCEIRA IDADE				
48.5.2.7 OUTROS	1.438.617,75	56.423,94		1.495.041,69
48.5.3 Outras construções e infraestruturas	54.364.985,98	2.571.493,37	15.292,00	56.921.187,35
48.5.3.01 VIADUTOS, ARRUAMENTOS E OBRAS COMPLEMENTARES	44.544.863,49	1.776.168,84		46.321.032,33
48.5.3.02 SISTEMAS DE DRENAGEM DE ÁGUAS RESIDUAIS	3.504.222,95	195.516,94		3.699.739,89
48.5.3.03 ESTAÇÕES DE TRATAMENTO DE ÁGUAS RESIDUAIS				
48.5.3.04 ILUMINAÇÃO PÚBLICA				333.571,45
48.5.3.05 PARQUES E JARDINS	298.264,55	35.306,90		8.738,06
48.5.3.06 INSTALAÇÕES DESPORTIVAS E RECREATIVAS	8.463,86	274,20		5.780.346,95
48.5.3.07 CAPTAÇÃO E DISTRIBUIÇÃO DE ÁGUA	5.584.281,00	196.065,95		
48.5.3.08 VIAÇÃO RURAL				
48.5.3.09 SINALIZAÇÃO E TRÁFICO				
48.5.3.10 INFRAESTRUTURAS PARA DISTRIBUIÇÃO DE ENERGIA ELÉCT				
48.5.3.11 INFRAESTRUTURAS PARA TRATAMENTO DE RESÍDUOS SÓLIDO				67,92
48.5.3.12 CEMITÉRIOS		67,92		777.690,75
48.5.3.13 OUTROS	424.890,13	368.092,62	15.292,00	
48.5.5 Bens de património histórico, artístico e cultural				
48.5.9 Outros bens de domínio público				
49 PROVISÕES PARA INVESTIMENTOS FINANCEIROS				
49.1 Partes de capital				
49.2 Obrigações e títulos de participação				
49.3 ...				
49.5 Outras aplicações financeiras				
A transportar				
Total	69.557.611,77	3.641.316,17	189.829,79	73.009.098,15

41
H



**TORRE DE
MONCORVO**
câmara municipal

Onde o ferro é a alma da terra.

Unidade Orgânica Administrativa Geral

AP
Gf
Ay
h.
Rdu

ledu.

Controlo Orçamental da Receita

CLASSIFICAÇÃO ECONÓMICA		PREVISÕES CORRIGIDAS	RECEITAS POR COBRAR NO INÍCIO DO ANO	RECEITAS LIQUIDADAS	LIQUIDAÇÕES ANULADAS	RECEITAS COBRADAS BRUTAS	REEMBOLSOS/RESTITUIÇÕES		RECEITA COBRADA LIQUIDA	RECEITAS POR COBRAR NO FINAL DO ANO	GRAU EXEC. FINAN. DAS REC. (12) a
CÓDIGO	DESCRIÇÃO						EMITIDOS	PAGOS			
(1)	(2)	(3)	(4)	(5)	(6)	(7)	(8)	(9)	(10 = 7-9)	(11=4+5-6-7)	(12) a
	RECEITAS CORRENTES	10.553.781,00	162.695,00	10.036.164,05	30.570,33	10.000.134,58			10.000.134,58	168.154,14	94.8
01	IMPOSTOS DIRECTOS	958.600,00		893.822,21		893.822,21			893.822,21		93.2
0102	OUTROS	958.600,00		893.822,21		893.822,21			893.822,21		93.2
010202	IMPOSTO MUNICIPAL SOBRE IMOVEIS	580.300,00		602.785,36		602.785,36			602.785,36		103.9
0203	IMPOSTO UNICO DE CIRCULAÇÃO	125.200,00		138.717,19		138.717,19			138.717,19		110.8
0104	IMPOSTO MUNICIPAL SOBRE TRANSMISSOES ONEROSAS DE IMOVEIS	132.000,00		104.666,06		104.666,06			104.666,06		79.3
010205	DERRAMA	121.000,00		47.653,60		47.653,60			47.653,60		39.4
010299	IMPOSTOS DIRECTOS DIVERSOS	100,00									
02	IMPOSTOS INDIRECTOS	2.500,00	152,00	2.054,68		1.886,68			1.886,68	320,00	75.5
0202	OUTROS	2.500,00	152,00	2.054,68		1.886,68			1.886,68	320,00	75.5
020206	IMPOSTOS DIRECT. ESPECIFICOS DAS AUTARQU	2.500,00	152,00	2.054,68		1.886,68			1.886,68	320,00	75.5
02020601	MERCADOS E FEIRAS	100,00	152,00	408,00		240,00			240,00	320,00	240.0
02020602	LOTEAMENTOS E OBRAS	100,00									
02020603	OCUPAÇÃO DA VIA PÚBLICA	100,00									
02020605	PUBLICIDADE	300,00									
02020699	OUTROS	1.900,00		1.646,68		1.646,68			1.646,68		86.7
0202069901	TMDP	1.700,00		1.109,08		1.109,08			1.109,08		65.2
0202069902	TDFTH	100,00									
0202069999	OUTROS	100,00		537,60		537,60			537,60		537.6
04	TAXAS, MULTAS E OUTRAS PENALIDADES	77.800,00	4.983,49	84.836,56	1.278,10	75.744,14			75.744,14	12.797,81	97.4
0401	TAXAS	61.400,00	4.552,16	82.175,80	1.278,10	73.078,50			73.078,50	12.371,36	119.0
040123	TAXAS ESPECÍFICAS DAS AUTARQUIAS LOCAIS	61.400,00	4.552,16	82.175,80	1.278,10	73.078,50			73.078,50	12.371,36	119.0
04012301	MERCADOS E FEIRAS	16.000,00	4.552,00	19.235,80		11.416,60			11.416,60	12.371,20	71.4
04012302	LOTEAMENTO E OBRAS	23.000,00		41.830,43	548,76	41.281,67			41.281,67		179.5
04012303	OCUPAÇÃO DE VIA PÚBLICA	1.500,00		1.651,44		1.651,44			1.651,44		110.1
04012305	CAÇA, USO E PORTE DE ARMAS	500,00									
04012399	OUTROS	20.400,00	0,16	19.458,13	729,34	18.728,79			18.728,79	0,16	91.8
0401239901	TDFTH	200,00		104,13		104,13			104,13		52.1
0401239902	TAXA PELA EMISSAO DO CERTIFICADO DE REGISTO	200,00		7,50		7,50			7,50		3.8
0401239999	OUTRAS	20.000,00	0,16	19.346,50	729,34	18.617,16			18.617,16	0,16	93.1
0402	MULTAS E OUTRAS PENALIDADES	16.400,00	431,33	2.660,76		2.665,64			2.665,64	426,45	16.3
040201	JUROS DE MORA	14.000,00	431,33	2.134,23		2.139,11			2.139,11	426,45	15.3
040202	JUROS COMPENSATÓRIOS	2.000,00		524,42		524,42			524,42		26.2
040204	COIMAS E PENALIDADES POR CONTRA-ORDENAÇÃO	100,00									
040299	MULTAS E PEANLIDADES DIVERSAS	300,00		2,11		2,11			2,11		0.7
05	RENDIMENTOS DE PROPRIEDADE	800,00									
0502	JUROS - SOCIEDADES FINANCEIRAS	500,00									
050201	BANCOS E OUTRAS INSTITUIÇÕES FINANCEIRAS	500,00									
0503	JUROS- ADMINISTRAÇÕES PÚBLICAS	100,00									
050301	ADMINISTRAÇÃO CENTRAL-ESTADO	100,00									
0510	RENDAS	200,00									
051004	EDIFÍCIOS	100,00									

(a) (12 = 10 / 3 * 100)

ENTIDADE M.T.M.

MUNICÍPIO DE TORRE DE MONCORVO

Período: 2018/01/01 a 2018/12/31

CLASSIFICAÇÃO ECONÓMICA		PREVISÕES CORRIGIDAS	RECEITAS POR COBRAR NO INÍCIO DO ANO	RECEITAS LIQUIDADAS	LIQUIDAÇÕES ANULADAS	RECEITAS COBRADAS BRUTAS	REEMBOLSOS/RESTITUIÇÕES		RECEITA COBRADA LIQUIDA	RECEITAS POR COBRAR NO FINAL DO ANO	GRAU EXEC. FINAN. DAS REC. (12) a
CÓDIGO	DESCRIÇÃO						EMITIDOS	PAGOS			
(1)	(2)	(3)	(4)	(5)	(6)	(7)	(8)	(9)	(10 = 7-9)	(11=4+5-6-7)	(12) a
051099	OUTROS	100,00									
06	TRANSFERÊNCIAS CORRENTES	7.342.081,00	119,00	7.121.111,46		7.121.111,46			7.121.111,46	119,00	97,0
0603	ADMINISTRAÇÃO CENTRAL	7.342.081,00	119,00	7.121.111,46		7.121.111,46			7.121.111,46	119,00	97,0
060301	ESTADO	7.131.681,00		7.041.856,62		7.041.856,62			7.041.856,62		98,7
06030101	FUNDO DE EQUILIBRIO FINANCEIRO	6.520.462,00		6.520.462,00		6.520.462,00			6.520.462,00		100,0
06030102	FUNDO SOCIAL MUNICIPAL	191.629,00		191.629,00		191.629,00			191.629,00		100,0
06030103	PARTICIPAÇÃO FIXA NO IRS	184.590,00		184.590,00		184.590,00			184.590,00		100,0
06030199	OUTRAS	235.000,00		145.175,62		145.175,62			145.175,62		61,8
0603019901	D.R.E.N.	150.000,00		120.230,61		120.230,61			120.230,61		80,2
0603019906	FSE - FUNDO SOCIAL EUROPEU	75.000,00		24.045,01		24.045,01			24.045,01		32,1
0603019909	OUTRAS	10.000,00		900,00		900,00			900,00		9,0
060306	ESTADO-PART. COMUNITÁRIA EM PROJ. CO-FIN	210.000,00									
06030601	QREN-PORTUGAL 2020-CIM-DOURO-OUTROS	210.000,00									
060307	SERVIÇOS E FUNDOS AUTÓNOMOS	100,00	119,00	9.036,00		9.036,00			9.036,00	119,00	9036,0
06030709	OUTROS	100,00	119,00	9.036,00		9.036,00			9.036,00	119,00	9036,0
060309	SERV. E FUND. AUTÓNOM.-SUBSISTEMA DE PROTECÇÃO À FAMÍLIA E POLÍTICAS ACTIVAS DE EMPREGO E FORMAÇÃO PROFISSIONAL	300,00		70.218,84		70.218,84			70.218,84		23406,3
06030901	I.E.P.P.	100,00		34.442,47		34.442,47			34.442,47		34442,5
06030902	INSTITUTO DE SOLIDARIEDADE E SEGURANÇA SOCIAL	100,00		11.849,52		11.849,52			11.849,52		11849,5
06030909	OUTROS	100,00		23.926,85		23.926,85			23.926,85		23926,8
07	VENDA DE BENS E SERVIÇOS CORRENTES	2.119.000,00	156.190,02	1.820.830,90	29.216,18	1.794.118,71			1.794.118,71	153.686,03	84,7
0701	VENDA DE BENS	509.300,00	66.350,05	389.854,10	23.826,77	383.049,09			383.049,09	49.328,29	75,2
070102	LIVROS E DOCUMENTAÇÃO TÉCNICA	300,00									
070103	PUBLICAÇÕES E IMPRESSOS	500,00		128,00		128,00			128,00		25,6
070111	PRODUTOS ACABADOS E INTERMÉDIOS	500.000,00	66.350,05	380.618,60	23.826,77	373.813,59			373.813,59	49.328,29	74,8
07011101	ÁGUA	500.000,00	66.350,05	380.618,60	23.826,77	373.813,59			373.813,59	49.328,29	74,8
070199	OUTROS	8.500,00		9.107,50		9.107,50			9.107,50		107,1
0702	SERVIÇOS	1.004.600,00	81.198,02	839.566,81	5.197,26	821.680,82			821.680,82	93.886,75	81,8
070201	ALUGUER DE ESPAÇOS E EQUIPAMENTOS	600,00	10.553,74	320,00		320,00			320,00	10.553,74	53,3
070207	ALIMENTAÇÃO E ALOJAMENTO	10.000,00		6.923,32		6.923,32			6.923,32		69,2
070208	SERVIÇOS SOCIAIS, RECREAT., CULTURAIS E D	68.100,00	39,00	68.179,50	598,00	67.611,50			67.611,50	9,00	99,3
07020802	SERVIÇOS RECREATIVOS	56.000,00	39,00	58.573,50	307,00	58.296,50			58.296,50	9,00	104,1
0702080299	OUTROS	56.000,00	39,00	58.573,50	307,00	58.296,50			58.296,50	9,00	104,1
07020803	SERVIÇOS CULTURAIS	12.000,00		9.606,00	291,00	9.315,00			9.315,00		77,6
0702080399	OUTROS	12.000,00		9.606,00	291,00	9.315,00			9.315,00		77,6
07020804	SERVIÇOS DESPORTIVOS	100,00									
070209	SERVIÇOS ESPECÍFICOS DAS AUTARQUIAS	916.800,00	70.518,88	752.125,55	4.526,27	734.880,55			734.880,55	83.237,61	80,2
07020901	SANEAMENTO	380.000,00	24.234,45	326.838,38	2.322,08	319.706,80			319.706,80	29.043,95	84,1
07020902	RESÍDUOS SÓLIDOS	500.000,00	44.849,96	397.005,03	1.826,19	387.796,94			387.796,94	52.231,86	77,6
07020903	TRANSPORTES COLECTIVOS DE PESSOAS E MERC	9.100,00	32,27	681,78		714,05			714,05		7,8

(a) (12 = 10 / 3 * 100)

MAPA DO CONTROLO ORÇAMENTAL DA RECEITA

ANO 2018

ENTIDADE M.T.M. -

MUNICÍPIO DE TORRE DE MONCORVO

Período: 2018/01/01 a 2018/12/31

PÁG. 3

CLASSIFICAÇÃO ECONÓMICA		PREVISÕES CORRIGIDAS	RECEITAS POR COBRAR NO INÍCIO DO ANO	RECEITAS LIQUIDADAS	LIQUIDAÇÕES ANULADAS	RECEITAS COBRADAS BRUTAS	REEMBOLSOS/RESTITUIÇÕES		RECEITA COBRADA LIQUIDA	RECEITAS POR COBRAR NO FINAL DO ANO	GRAU EXEC. FINAN DAS REC. (12) a
CÓDIGO	DESCRIÇÃO						EMITIDOS	PAGOS			
(1)	(2)	(3)	(4)	(5)	(6)	(7)	(8)	(9)	(10 = 7-9)	(11=4+5-6-7)	(12) a
0702090302	TRANSPORTES ESCOLARES	9.000,00	32,27	681,78		714,05			714,05		7.9
0702090399	OUTROS	100,00									
07020904	TRABALHOS POR CONTA DE PARTICULARES	12.500,00	319,20	16.669,36	378,00	15.731,76			15.731,76	878,80	125.9
07020905	CEMITÉRIOS	100,00									
07020906	MERCADOS E FEIRAS	4.000,00		71,00		71,00			71,00		1.8
07020907	PARQUES DE ESTACIONAMENTO	11.000,00	1.083,00	10.860,00		10.860,00			10.860,00	1.083,00	98.7
07020999	OUTROS	100,00									
070299	OUTROS	9.100,00	86,40	12.018,44	72,99	11.945,45			11.945,45	86,40	131.3
07029901	ENCARGOS DE COBRANÇA DE RECEITAS	100,00		0,19		0,19			0,19		0.2
07029999	OUTROS	9.000,00	86,40	12.018,25	72,99	11.945,26			11.945,26	86,40	132.7
0703	RENDAS	605.100,00	8.641,95	591.409,99	192,15	589.388,80			589.388,80	10.470,99	97.4
070301	HABITAÇÕES	22.000,00	3.850,95	22.422,88	192,15	21.093,69			21.093,69	4.987,99	95.9
070302	EDIFÍCIOS	5.000,00		553,61		553,61			553,61		11.1
070399	OUTRAS	578.100,00	4.791,00	568.433,50		567.741,50			567.741,50	5.483,00	98.2
07039901	RENDA DE CONCESSÕES	415.000,00		320.342,75		320.342,75			320.342,75		77.2
07039902	ATMAD-CONCESSÃO ETAR E BARRAGENS	100,00									
07039903	CONCESSÃO DE BOLICAS	17.000,00		19.882,67		19.882,67			19.882,67		117.0
07039904	RENDA DE BARRAGENS (ANMP EDP)	89.000,00		186.644,08		186.644,08			186.644,08		209.7
07039909	OUTRAS	57.000,00	4.791,00	41.564,00		40.872,00			40.872,00	5.483,00	71.7
08	OUTRAS RECEITAS CORRENTES	53.000,00	1.250,49	113.508,24	76,05	113.451,38			113.451,38	1.231,30	214.1
0801	OUTRAS	53.000,00	1.250,49	113.508,24	76,05	113.451,38			113.451,38	1.231,30	214.1
080199	OUTRAS	53.000,00	1.250,49	113.508,24	76,05	113.451,38			113.451,38	1.231,30	214.1
08019903	IVA REEMBOLSADO	30.000,00		96.014,29		96.014,29			96.014,29		320.0
08019904	IVA INVERSAO DA LIQUIDAÇÃO	500,00		596,16		596,16			596,16		119.2
08019999	DIVERSAS	22.500,00	1.250,49	16.897,79	76,05	16.840,93			16.840,93	1.231,30	74.8
0801999999	DIVERSAS	22.500,00	1.250,49	16.897,79	76,05	16.840,93			16.840,93	1.231,30	74.8
	RECEITAS DE CAPITAL	3.619.053,57		2.422.925,93		2.422.925,93			2.422.925,93		66.9
09	VENDAS DE BENS DE INVESTIMENTO	1.156.500,00									
0901	TERRENOS	116.000,00									
090101	SOCIEDADES E QUASE-SOCIEDADES NÃO FINANC	115.000,00									
090110	FAMÍLIAS	1.000,00									
0902	HABITAÇÕES	900.000,00									
090210	FAMÍLIAS	900.000,00									
0903	EDIFÍCIOS	120.000,00									
090304	ADMINISTRAÇÃO PÚBLICA-ADMINISTRAÇÃO CENTRAL - SERVIÇOS E FUNDOS AUTONOMOS	120.000,00									
0904	OUTROS BENS DE INVESTIMENTO	20.500,00									
090401	SOCIEDADES E QUASE-SOCIEDADES NÃO FINANC	300,00									
09040101	EQUIPAMENTO DE TRANSPORTE	100,00									
09040102	MAQUINARIA E EQUIPAMENTO	100,00									
09040103	OUTROS	100,00									
090410	FAMÍLIAS	20.200,00									
09041001	EQUIPAMENTO DE TRANSPORTE	20.000,00									
09041002	MAQUINARIA E EQUIPAMENTO	100,00									
09041003	OUTROS	100,00									
10	TRANSFERÊNCIAS DE CAPITAL	1.961.853,57		1.919.516,84		1.919.516,84			1.919.516,84		97.8
1003	ADMINISTRAÇÃO CENTRAL	1.961.853,57		1.919.516,84		1.919.516,84			1.919.516,84		97.8
100301	ESTADO	724.696,00		750.695,58		750.695,58			750.695,58		103.6

(a) (12 = 10 / 3 * 100)

ENTIDADE M.T.M.

MUNICÍPIO DE TORRE DE MONCORVO

Período: 2018/01/01 a 2018/12/31

PÁG. 4

CLASSIFICAÇÃO ECONÓMICA		PREVISÕES CORRIGIDAS	RECEITAS POR COBRAR NO INÍCIO DO ANO	RECEITAS LIQUIDADAS	LIQUIDAÇÕES ANULADAS	RECEITAS COBRADAS BRUTAS	REEMBOLSOS/RESTITUIÇÕES		RECEITA COBRADA LIQUIDA	RECEITAS POR COBRAR NO FINAL DO ANO	GRAU EXEC. FINAN. DAS REC. (12)a
CÓDIGO	DESCRIÇÃO						EMITIDOS	PAGOS			
(1)	(2)	(3)	(4)	(5)	(6)	(7)	(8)	(9)	(10 = 7-9)	(11=4+5-6-7)	(12)a
10030101	FUNDO DE EQUILIBRIO FINANCEIRO	724.496,00		724.496,00		724.496,00			724.496,00		100.0
10030199	OUTROS	200,00		26.199,58		26.199,58			26.199,58		13099.8
1003019908	MINISTERIO DA EDUCAÇÃO	100,00									
1003019909	OUTROS	100,00		26.199,58		26.199,58			26.199,58		26199.6
100307	ESTADO-PARTIC. COMUNITARIA EM PROJ. CO-F	977.057,57		952.848,42		952.848,42			952.848,42		97.5
10030701	QREN-PORTUGAL 2020-CIM DOURO-OUTROS	977.057,57		952.848,42		952.848,42			952.848,42		97.5
100308	SERVIÇOS E FUNDOS AUTÓNOMOS	260.100,00		215.972,84		215.972,84			215.972,84		83.0
10030802	FUNDO DO BAIXO SABOR (PBS)	260.000,00		92.711,59		92.711,59			92.711,59		35.7
10030809	OUTROS	100,00		123.261,25		123.261,25			123.261,25		12326.1.3
11	ACTIVOS FINANCEIROS	500,00		3.409,09		3.409,09			3.409,09		681.8
1109	UNIDADES DE PARTICIPAÇÃO	500,00		3.409,09		3.409,09			3.409,09		681.8
110901	SOCIEDADES E QUASE-SOCIEDADES NÃO FINANC	500,00		3.409,09		3.409,09			3.409,09		681.8
12	PASSIVOS FINANCEIROS	500.000,00		500.000,00		500.000,00			500.000,00		100.0
1205	EMPRÉSTIMOS A CURTO PRAZO	500.000,00		500.000,00		500.000,00			500.000,00		100.0
120502	SOCIEDADES FINANCEIRAS	500.000,00		500.000,00		500.000,00			500.000,00		100.0
13	OUTRAS RECEITAS DE CAPITAL	200,00									
1301	OUTRAS	200,00									
130101	INDEMNIZAÇÕES	100,00									
130199	OUTRAS	100,00									
13019999	OUTRAS	100,00									
	OUTRAS RECEITAS	19.090,62		3.274,42		3.274,42			3.274,42		17.2
15	REPOSIÇÕES NÃO ABATIDAS NOS PAGAMENTOS	3.300,00		3.274,42		3.274,42			3.274,42		99.2
1501	REPOSIÇÕES NÃO ABATIDAS NOS PAGAMENTOS	3.300,00		3.274,42		3.274,42			3.274,42		99.2
150101	REPOSIÇÕES NÃO ABATIDAS NOS PAGAMENTOS	3.300,00		3.274,42		3.274,42			3.274,42		99.2
16	SALDO DA GERÊNCIA ANTERIOR	15.790,62									
1601	SALDO ORÇAMENTAL	15.790,62									
160101	NA POSSE DO SERVIÇO	15.790,62									
TOTAL		14.191.925,19	162.695,00	12.462.364,40	30.570,33	12.426.334,93			12.426.334,93	168.154,14	87.6

(a) (12 = 10 / 3 * 100)

ÓRGÃO EXECUTIVO
Em ___ de ___ de ___
[Handwritten Signature]

ÓRGÃO DELIBERATIVO
Em ___ de ___ de ___

Isaac Correia
Município de Torre de Moncorvo
M.P. 2018
Pedro Correia

[Handwritten Signature]
Pedro Correia

Handwritten marks at the top left corner.



**TORRE DE
MONCORVO**
câmara municipal

Onde o ferro é a alma da terra.

Unidade Orgânica Administrativa Geral

Handwritten notes on the left side, including the word "Pedra" at the bottom.

Handwritten signature on the right side.

Controlo Orçamental da Despesa

MAPA DO CONTROLE ORÇAMENTAL DA DESPESA POR CLASSIFICAÇÃO ORÇAMENTAL

ENTIDADE M.T.M. - MUNICÍPIO DE TORRE DE MONCORVO

Período: 2018/01/01 a 2018/12/31

ANO 2018
PÁG. 1

CLASSIFICAÇÃO		DOTAÇÕES CORRIGIDAS	COMPROMISSOS ASSUMIDOS			DESPESA PAGA	DIFERENÇAS			GRAT DE EXECUÇÃO ORÇAMENTAL DA DESPESA (11) a) <i>Resalt</i>
CÓDIGO (1)	DESCRIÇÃO (2)		EXERCÍCIO (4)	EXERCÍCIOS FUTUROS (5)	TOTAL (6)		DOTAÇÃO NÃO COMPROMETIDA (8 = 3 - 4)	SALDO (9 = 3 - 7)	COMPROMISSOS POR PAGAR (10 = 4 - 7)	
AM	ASSEMBLEIA MUNICIPAL	15.156,91	15.156,91		15.156,91	15.156,91			100,00	
01	DESPESAS COM O PESSOAL	11.383,49	11.383,49		11.383,49	11.383,49			100,00	
0102	ABONOS VARIÁVEIS OU EVENTUAIS	11.383,49	11.383,49		11.383,49	11.383,49			100,00	
010204	AJUDAS DE CUSTO	1.430,70	1.430,70		1.430,70	1.430,70			100,00	
010219	OUTROS SUPLEMENTOS E PRÊMIOS	9.952,79	9.952,79		9.952,79	9.952,79			100,00	
01021302	OUTROS (SENHA DE PRESENÇA)	9.952,79	9.952,79		9.952,79	9.952,79			100,00	
02	AQUISIÇÃO DE BENS E SERVIÇOS	3.773,42	3.773,42		3.773,42	3.773,42			100,00	
0202	AQUISIÇÃO DE SERVIÇOS	3.773,42	3.773,42		3.773,42	3.773,42			100,00	
020213	DESLOCAÇÕES E ESTADAS	2.278,08	2.278,08		2.278,08	2.278,08			100,00	
020220	OUTROS TRABALHOS ESPECIALIZADOS	1.495,34	1.495,34		1.495,34	1.495,34			100,00	
SO	SEM ORÇAMENTAL	14.176.768,28	13.854.024,61	6.306.285,08	20.160.309,69	12.308.578,41	322.743,67	1.868.189,87	1.545.446,20	86,82
01	DESPESAS COM O PESSOAL	2.857.966,69	2.857.659,86		2.857.659,86	2.854.694,60	306,83	3.272,09	2.965,26	99,89
0101	REMUNERAÇÕES CERTAS E PERMANENTES	2.126.200,41	2.126.176,90		2.126.176,90	2.126.176,90	23,51	23,51		100,00
010101	TITULARES DE ORGÃOS SOB. MEMBROS DE ORG. AUT.	90.371,67	90.371,67		90.371,67	90.371,67				100,00
010104	PESSOAL DOS QUADROS-REGIME DE CONTRATO INDIVIDUAL DE TRABALHO	1.255.045,07	1.255.045,07		1.255.045,07	1.255.045,07				100,00
01010401	PESSOAL EM FUNÇÕES	1.228.096,48	1.228.096,48		1.228.096,48	1.228.096,48				100,00
01010402	ALTERAÇÕES OBRIGATORIAS DE POSICIONAMENTO REMUNERATORIO	26.948,59	26.948,59		26.948,59	26.948,59				100,00
01010404	RECRUTAMENTO DE PESSOAL PARA NOVOS POSTOS DE TRABALHO									
010106	PESSOAL CONTRATADO A TERMO	114.000,54	113.990,54		113.990,54	113.990,54	10,00	10,00		99,99
01010601	PESSOAL EM FUNÇÕES	81.615,80	81.615,80		81.615,80	81.615,80				100,00
01010602	ALTERAÇÃO OBRIGATORIAS DE POSICIONAMENTO REMUNERATORIO	10,00					10,00	10,00		
01010604	RECRUTAMENTO DE PESSOAL PARA NOVOS POSTOS DE TRABALHO	32.374,74	32.374,74		32.374,74	32.374,74				100,00
010107	PESSOAL EM REGIME DE TAREFA OU AVENÇA	10,00					10,00	10,00		
010108	PESSOAL AGUARDANDO APOSENTAÇÃO	5.230,00	5.226,49		5.226,49	5.226,49	3,51	3,51		99,93
010109	PESSOAL EM QUALQUER OUTRA SITUAÇÃO	161.098,96	161.098,96		161.098,96	161.098,96				100,00
010111	REPRESENTAÇÃO	26.717,04	26.717,04		26.717,04	26.717,04				100,00
01011101	MEMBROS DOS ORGÃOS MUTARQUICOS	22.041,84	22.041,84		22.041,84	22.041,84				100,00
01011102	DIRIGENTES	4.675,20	4.675,20		4.675,20	4.675,20				100,00
010113	SUBSÍDIO DE REFEIÇÃO	178.722,92	178.722,92		178.722,92	178.722,92				100,00
010114	SUBSÍDIOS DE FÉRIAS E NATAL	269.520,95	269.520,95		269.520,95	269.520,95				100,00
010115	REMUNERAÇÕES POR DOENÇA E MATERNIDADE / PATERNIDADE	25.483,26	25.483,26		25.483,26	25.483,26				100,00
0102	ABONOS VARIÁVEIS OU EVENTUAIS	78.786,50	78.786,50		78.786,50	78.786,50	20,00	20,00		99,97
010202	HORAS EXTRAORDINÁRIAS	40.214,21	40.214,21		40.214,21	40.214,21				100,00
010204	AJUDAS DE CUSTO	9.532,09	9.532,09		9.532,09	9.532,09				100,00
010205	ABONO PARA FALHAS	8.649,48	8.649,48		8.649,48	8.649,48				100,00
010207	COLABORAÇÃO TÉCNICA E ESPECIALIZADA									
010210	SUBSÍDIO DE TRABALHO NOCTURNO	10,00					10,00	10,00		
010211	SUBSÍDIO DE TURNO	10.933,89	10.933,89		10.933,89	10.933,89				100,00
010212	INDENIZACÕES POR CESSAÇÃO DE FUNÇÕES	4.106,21	4.106,21		4.106,21	4.106,21				100,00
010213	OUTROS SUPLEMENTOS E PRÊMIOS	5.350,62	5.350,62		5.350,62	5.350,62	10,00	10,00		99,81
01021301	PREMIOS DE DESEMPENHO	10,00					10,00	10,00		
01021302	OUTROS (SENHA DE PRESENÇA)	5.350,62	5.350,62		5.350,62	5.350,62				100,00
0103	SEGURANÇA SOCIAL	652.696,78	652.696,46		652.696,46	649.731,20	263,32	3.228,58	2.965,26	99,51
010301	ENCARGOS COM A SAÚDE	78.665,65	78.665,65		78.665,65	78.665,65				100,00
010302	OUTROS ENCARGOS COM A SAÚDE	59.431,17	59.431,17		59.431,17	59.431,17				100,00
010303	SUBSÍDIO FAMILIAR A CRIANÇAS E JOVENS	7.235,80	7.235,80		7.235,80	7.235,80				100,00
010304	OUTRAS PRESTAÇÕES FAMILIARES	5.782,38	5.782,38		5.782,38	5.782,38				100,00
010305	CONTRIBUIÇÕES PARA A SEGURANÇA SOCIAL	461.844,78	461.663,63		461.663,63	461.484,18	181,15	360,60	179,45	99,92
01030502	SEGURANÇA SOCIAL DOS FUNCIONÁRIOS PÚBLICOS	453.900,18	453.900,18		453.900,18	453.900,18				100,00

(a) (11 = 7 / 3 * 100)

MAPA DO CONTROLO ORÇAMENTAL DA DESPESA POR CLASSIFICAÇÃO ORÇÂNICA

ENTIDADE M.T.M.

MUNICÍPIO DE TORRE DE MONCORVO

Período: 2018/01/01 a 2018/12/31

ANO 2018
PÁG. 2

REP	CLASSIFICAÇÃO	CÓDIGO (1)	DESCRIÇÃO (2)	CORTIGIDAS (3)	COMPROMISSOS ASSUMIDOS			DESPESA PAGA (7)	DIFERENÇAS			GRAU DE EXECUÇÃO ORÇAMENTAL DA DESPESA (11) a)
					EXERCÍCIO (4)	EXERCÍCIOS FUTUROS (5)	TOTAL (6)		DOTAÇÃO NÃO COMPROMETIDA (8 = 3 - 4)	SALDO (9 = 3 - 7)	COMPROMISSOS POR PAGAR (10 = 4 - 7)	
	CAIXA GERAL DE APOSENTAÇÕES	0103050201		338.772,66	338.772,66		338.772,66	338.772,66				100,00
	REGIME GERAL	0103050202		115.127,52	115.127,52		115.127,52	115.127,52				100,00
	OUTROS	01030503		7.944,60	7.763,45		7.763,45	7.584,00	181,15	360,60	179,45	95,46
	SEGUROS	010309		40.000,00	39.917,83		39.917,83	37.132,02	82,17	2.867,98	2.785,81	92,83
	SEGUROS DE ACIDENTES NO TRABALHO E DOENÇAS	01030901		40.000,00	39.917,83		39.917,83	37.132,02	82,17	2.867,98	2.785,81	92,83
	PROFISSIONAIS											
	AQUISIÇÃO DE BENS E SERVIÇOS			3.884.234,09	3.758.906,10	1.880.434,25	5.639.340,35	3.225.930,79	125.327,99	658.303,30	532.975,31	83,05
	AQUISIÇÃO DE BENS	0201		781.234,97	753.215,72	33.000,24	786.215,96	631.009,80	28.019,25	150.225,17	122.205,92	80,77
	MATÉRIAS-PRIMAS E SUBSIDIÁRIAS	020101		4.771,83	4.771,83		4.771,83	3.954,80		817,03	817,03	82,88
	COMBUSTÍVEIS E LUBRIFICANTES	020102		146.600,00	139.846,95		139.846,95	133.834,16	6.753,05	12.765,84	6.012,79	91,29
	GASOLINA	02010201		5.000,00	3.960,36		3.960,36	3.960,36	1.039,64	1.039,64		79,21
	GASÓLEO	02010202		91.000,00	85.443,94		85.443,94	85.443,94	5.556,06	5.556,06		93,89
	OUTROS	02010299		50.600,00	50.442,65		50.442,65	44.429,86	157,35	6.170,14	6.012,79	87,81
	MINIÇÕES, EXPLOSIVOS E ARTIFÍCIOS	020103										
	LIMPEZA E HIGIENE	020104		22.000,00	13.718,61		13.718,61	11.339,83	8.281,39	10.660,17	2.378,78	51,54
	ALIMENTAÇÃO- REFEIÇÕES CONFECCIONADAS	020105		10,00					10,00	10,00		
	ALIMENTAÇÃO- GÊNEROS PARA CONFECCIONAR	020106		39.000,00	38.412,54	17.507,79	55.920,33	26.328,96	587,46	12.671,04	12.083,58	67,51
	VESTUÁRIO E ARTIGOS PESSOAIS	020107		7.026,74	7.026,74		7.026,74	7.026,74				100,00
	MATERIAL DE ESCRITÓRIO	020108		11.600,00	11.731,85		11.731,85	7.500,57	68,15	4.299,43	4.231,28	63,55
	PRODUTOS QUÍMICOS E FARMACÊUTICOS	020109										
	MATERIAL DE CONSUMO CLÍNICO	020111		262,58	262,58		262,58	262,58				100,00
	MATERIAL DE TRANSPORTE- PEÇAS	020112		55.000,00	51.470,42		51.470,42	37.466,93	3.529,58	17.533,07	14.003,49	68,12
	OUTRO MATERIAL- PEÇAS	020114		12.000,00	7.457,20		7.457,20	7.457,20	4.542,80	4.542,80		62,14
	PRÊMIOS, CONDECORAÇÕES E OFERTAS	020115		25.898,30	25.438,53		25.438,53	23.199,55	459,77	2.698,75	2.238,98	89,58
	MERCADORIAS PARA VENDA	020116		377.235,46	377.235,46		377.235,46	318.633,34		58.602,12	58.602,12	84,47
	ÁGUA	02011601		370.809,94	370.809,94		370.809,94	312.207,82		58.602,12	58.602,12	84,20
	Outros	02011603		6.425,52	6.425,52		6.425,52	6.425,52				100,00
	FERRAMENTAS E UTENSÍLIOS	020117		5.000,00	4.918,11		4.918,11	3.986,61	81,89	1.013,39	931,50	79,73
	LIVROS E DOCUMENTAÇÃO TÉCNICA	020118										
	ARTIGOS HONORÍFICOS E DE DECORAÇÃO	020119		10,00						10,00		
	MATERIAL DE EDUCAÇÃO, CULTURA E RECREIO	020120		10.000,00	7.875,89		7.875,89	4.744,58	2.124,11	5.255,42	3.131,31	47,45
	OUTROS BENS	020121		64.620,06	63.049,01	15.492,45	78.541,46	45.273,95	1.571,05	19.346,11	17.775,06	70,06
	AQUISIÇÃO DE SERVIÇOS	0202		3.102.995,12	3.005.690,38	1.847.434,01	4.853.124,39	2.594.920,99	97.308,74	508.078,13	410.769,39	83,63
	ENCARGOS DE INSTALAÇÕES	020201		823.697,41	772.276,21	1.430.647,35	2.202.923,56	640.814,44	51.421,20	182.882,97	131.461,77	77,80
	LIMPEZA E HIGIENE	020202		392.179,27	392.179,27		392.179,27	357.418,63		34.760,64	34.760,64	91,14
	CONSERVAÇÃO DE BENS	020203		36.500,00	34.749,06	8.175,54	42.924,60	31.350,81	1.750,94	5.149,19	3.398,25	85,89
	LOCAÇÃO DE EDIFÍCIOS	020204		52.203,03	36.672,00		36.672,00	36.672,00	15.531,03	15.531,03		70,25
	LOCAÇÃO DE OUTROS BENS	020208		103.978,33	86.935,73	54.021,22	140.956,95	73.772,91	17.042,60	30.205,42	13.162,82	70,95
	COMUNICAÇÕES	020209		65.000,00	64.412,01	29.164,08	93.576,09	60.398,00	587,99	4.602,00	4.014,01	92,92
	TRANSPORTES	020210		275.440,00	274.354,83	137.785,51	412.140,34	247.987,93	1.085,17	27.452,07	26.366,90	90,03
	REPRESENTAÇÃO DOS SERVIÇOS	020211		5.000,00	4.027,53		4.027,53	3.938,83	972,47	1.061,17	88,70	78,78
	SEGUROS	020212		41.300,00	41.231,67		41.231,67	38.159,16	68,33	3.140,84	3.072,51	92,40
	DESLOCAÇÕES E ESTADAS	020213		25.161,72	24.981,72		24.981,72	24.981,72	180,00	180,00		99,28
	ESTUDOS, PARCERES, PROJECTOS E CONSULTA	020214		47.459,71	47.449,71		47.449,71	47.449,71	10,00	10,00		99,98
	FORMAÇÃO	020215		1.835,00	1.835,00		1.835,00	1.835,00				100,00
	SEMINÁRIOS, EXPOSIÇÕES E SIMILARES	020216		10,00					10,00	10,00		
	PUBLICIDADE	020217		85.000,00	83.280,18		83.280,18	71.825,54	1.719,82	13.174,46	11.454,64	84,50
	VIGILÂNCIA E SEGURANÇA	020218										
	ASSISTÊNCIA TÉCNICA	020219		11.800,00	11.741,63		11.741,63	10.307,40	58,37	1.492,60	1.434,23	87,35
	OUTROS TRABALHOS ESPECIALIZADOS	020220		303.838,15	300.994,66	125.214,00	426.208,66	280.402,75	2.843,49	23.435,40	20.591,91	92,29
	SERVIÇOS DE SAÚDE	020222		3.200,00	3.143,25		3.143,25	3.143,25	56,75	56,75		98,23
	ENCARGOS DE COBRANÇA DE RECEITAS	020224		45.000,00	42.993,72		42.993,72	42.771,22	2.006,28	2.228,78	222,50	95,05
	OUTROS SERVIÇOS	020225		784.394,50	782.432,20	62.426,31	844.858,51	621.691,69	1.964,30	162.704,81	160.740,51	79,26
	JUROS E OUTROS ENCARGOS	03		108.291,41	106.622,05	57.108,80	163.730,85	106.622,05	1.669,36	1.669,36		96,46
	JUROS DA DÍVIDA PÚBLICA	0301		80.176,40	78.517,04	57.108,80	135.625,84	78.517,04	1.659,36	1.659,36		97,93
	SOC. FINANC.-BANCOS E OUT.INSTITUIÇÕES F	030103		80.176,40	78.517,04	57.108,80	135.625,84	78.517,04	1.659,36	1.659,36		97,93
	EMPÉSTIMOS DE CURTO PRAZO	03010301		2.500,00	1.553,40		1.553,40	1.553,40	946,60	946,60		62,14

(a) (11 = 7 / 3 * 100)

MAPA DO CONTROLE ORÇAMENTAL DA DESPESA POR CLASSIFICAÇÃO ORÇÂNICA

ENTIDADE M.T.M.

MUNICÍPIO DE TORRES DE MONCORVO

Período: 2018/01/01 a 2018/12/31

ANO 2018

PAG. 3

CÓDIGO (1)	CLASSIFICAÇÃO DESCRIÇÃO (2)	DOTAÇÕES CORRIGIDAS (3)	COMPROMISSOS ASSUMIDOS			DESPESA PAGA (7)	DIFERENÇAS			GRAU DE EXECUÇÃO ORÇAMENTAL DA DESPESA (11) a)
			EXERCÍCIO (4)	EXERCÍCIOS FUTUROS (5)	TOTAL (6)		DOTAÇÃO NÃO COMPROMETIDA (8 = 3 - 4)	SALDO (9 = 3 - 7)	COMPROMISSOS POR PAGAR (10 = 4 - 7)	
03010302	EMPRÉSTIMOS DE MÉDIO E LONGO PRAZOS	77.576,40	76.963,64	57.108,80	134.072,44	76.963,64	712,76	712,76		99,08
0301030201	CGD-830891(0032/787)	100,00	58,59		58,59	58,59	41,41	41,41		58,59
0301030202	CGD-834091(0033/587)	50,00	10,32		10,32	10,32	39,68	39,68		20,64
0301030203	CGD-827891(0011/987)	50,00	10,13		10,13	10,13	39,87	39,87		20,26
0301030205	CGD-2310291(119/687)	100,00	51,97		51,97	51,97	48,03	48,03		51,97
0301030207	CGD-3711191(1339/987)	1.600,00	1.451,75		1.451,75	1.451,75	148,25	148,25		90,73
0301030215	CGD-3259491(940/587)	50,00	8,50		8,50	8,50	41,50	41,50		17,00
0301030216	CGD-3260891(941/387)	300,00	236,13		236,13	236,13	63,87	63,87		78,71
0301030220	BPI-003									
0301030225	CGD-3797991(1412/367)	200,99	200,99		200,99	200,99				100,00
0301030226	CGD-13306191(137/187)	212,00	211,83		211,83	211,83	0,17	0,17		99,92
0301030227	CGD-13312691(138/987)	300,00	260,42		260,42	260,42	39,58	39,58		86,81
0301030228	BPI-122.400,00	3,00	2,21		2,21	2,21	0,79	0,79		73,67
0301030229	BPI-59.570,00	50,00	31,91		31,91	31,91	18,09	18,09		63,82
0301030230	CGD-4060091(1612/687)	200,00	173,05		173,05	173,05	26,95	26,95		86,53
0301030231	CGD-4062791(1614/287)	50,00	8,55		8,55	8,55	41,45	41,45		17,10
0301030232	CGD-4061991(1613/487)	50,00	12,82		12,82	12,82	37,18	37,18		25,64
0301030233	CGD-4300691(1775/087)									
0301030234	BPI-162.487,00									
0301030235	CGD-4812191(2138/387)	50,00	4,15		4,15	4,15	45,85	45,85		8,30
0301030236	BPI-830039									
0301030238	BPI-774.600,00									
0301030239	CGD-5509891(5509/891)	50,00	4,15		4,15	4,15	45,85	45,85		8,30
0301030243	PTH-MINISTERIO DAS FINANÇAS	400,00	365,76		365,76	365,76	34,24	34,24		91,44
0301030244	PREDE-MINISTERIO DAS FINANÇAS	430,21	430,21		430,21	430,21				100,00
0301030245	CCAM - E.S.D.-6.079.946,96	73.430,20	73.430,20		73.430,20	73.430,20				100,00
0301030246	CCAM - 742.194,09			57.108,80	57.108,80					
0301030247	OUTROS JUROS									
0303	JUROS DE LOCAÇÃO FINANCEIRA									
030305	MATERIAL DE TRANSPORTE									
0305	OUTROS JUROS	28.105,01	28.105,01		28.105,01	28.105,01				100,00
030502	OUTROS	28.105,01	28.105,01		28.105,01	28.105,01				100,00
0306	OUTROS ENCARGOS FINANCEIROS	10,00					10,00	10,00		
030601	OUTROS ENCARGOS FINANCEIROS	10,00					10,00	10,00		
04	TRANSFERÊNCIAS CORRENTES	779.560,50	772.388,49	3.080,00	775.468,49	733.734,94	7.172,01	45.825,56	38.653,55	94,12
0405	ADMINISTRAÇÃO LOCAL	98.492,74	98.492,74		98.492,74	72.548,16		25.944,58	25.944,58	73,66
040501	CONTINENTE	98.492,74	98.492,74		98.492,74	72.548,16		25.944,58	25.944,58	73,66
04050102	FREGUESIAS	12.000,00	12.000,00		12.000,00	12.000,00				100,00
04050104	ASSOCIAÇÕES DE MUNICÍPIOS	86.492,74	86.492,74		86.492,74	60.548,16		25.944,58	25.944,58	70,00
0406	SEGURANÇA SOCIAL	71.500,00	67.601,99		67.601,99	67.601,99	3.898,01	3.898,01		94,55
040601	SISTEMAS DE SOLIDARIEDADE E SEGURANÇA SO	71.500,00	67.601,99		67.601,99	67.601,99	3.898,01	3.898,01		94,55
0407	INSTITUIÇÕES SEM FINS LUCRATIVOS	605.567,76	605.437,76	3.080,00	608.517,76	592.728,79	130,00	12.838,97	12.708,97	97,88
040701	INSTITUIÇÕES SEM FINS LUCRATIVOS	605.567,76	605.437,76	3.080,00	608.517,76	592.728,79	130,00	12.838,97	12.708,97	97,88
0408	FAMÍLIAS	4.000,00	856,00		856,00	856,00	3.144,00	3.144,00		21,40
040802	OUTRAS	4.000,00	856,00		856,00	856,00	3.144,00	3.144,00		21,40
06	OUTRAS DESPESAS CORRENTES	56.670,26	53.234,67		53.234,67	48.234,67	3.435,59	8.435,59	5.000,00	85,11
0602	DIVERSAS	56.670,26	53.234,67		53.234,67	48.234,67	3.435,59	8.435,59	5.000,00	85,11
060203	OUTRAS	56.670,26	53.234,67		53.234,67	48.234,67	3.435,59	8.435,59	5.000,00	85,11
06020301	OUTRAS RESTITUIÇÕES	11.500,00	10.359,26		10.359,26	10.359,26	1.140,74	1.140,74		90,08
06020302	IVA Pago	5.527,66	5.527,66		5.527,66	5.527,66				100,00
06020304	SERVIÇOS BANCARIOS	5.181,40	4.986,55		4.986,55	4.986,55	194,85	194,85		96,24
06020305	OUTRAS	34.461,20	32.361,20		32.361,20	27.361,20	2.100,00	7.100,00	5.000,00	79,40
07	AQUISIÇÃO DE BENS DE CAPITAL	3.758.171,11	3.583.411,91	954.252,68	4.537.664,59	2.746.635,47	174.759,20	1.011.535,64	836.776,44	73,08
0701	INVESTIMENTOS	3.745.417,64	3.571.532,72	954.252,68	4.525.785,40	2.734.756,28	173.884,92	1.010.661,36	836.776,44	73,02
070101	TERRENOS	92.500,00	92.500,00		92.500,00	91.000,00		1.500,00	1.500,00	98,38
070102	HABITAÇÕES	7.000,00	7.000,00		7.000,00	7.000,00				100,00
07010203	REPARAÇÃO E BENEFICIAÇÃO	7.000,00	7.000,00		7.000,00	7.000,00				100,00

(a) (11 = 7 / 3 * 100)

MAPA DO CONTROLO ORÇAMENTAL DA DESPESA POR CLASSIFICAÇÃO ORÇAMENTAL

ENTIDADE M.T.M. - MUNICÍPIO DE TORRE DE MONCORVO

Período: 2018/01/01 a 2018/12/31

ANO 2018
PAG. 4

CLASSIFICAÇÃO	DOTAÇÕES	COMPROMISSOS ASSUMIDOS			DIFERENÇAS			GRAU DE EXECUÇÃO ORÇAMENTAL DA DESPESA (11) a)		
		CORRIGIDAS	EXERCÍCIO	EXERCÍCIOS FUTUROS	TOTAL	DESPESA PAGA	DOTAÇÃO NÃO COMPROMETIDA (8 = 3 - 4)		SALDO (9 = 3 - 7)	COMPROMISSOS POR PAGAR (10 = 4 - 7)
CÓDIGO (1)	DESCRIÇÃO (2)	(3)	(4)	(5)	(6)	(7)	(8)	(9)	(10)	(11)
070103	EDIFÍCIOS	386.079,21	346.177,41	205.294,12	551.471,53	305.331,97	39.901,80	80.747,24	40.845,44	79,09
07010301	INSTALAÇÕES DE SERVIÇOS	94.449,43	94.449,43		94.449,43	88.436,58		6.012,85	6.012,85	93,63
07010302	INSTALAÇÕES DESPORTIVAS E RECREATIVAS	11.639,40	11.639,40		11.639,40	8.739,06		2.900,34	2.900,34	75,08
07010303	MERCADOS E INSTALAÇÕES DE FISCALIZAÇÃO S			205.294,12	205.294,12					
07010305	ESCOLAS	123.804,00	92.004,00		92.004,00	82.803,60	11.800,00	41.000,40	9.200,40	66,88
07010307	OUTROS	156.186,38	148.084,58		148.084,58	125.352,73	8.101,80	30.833,65	22.731,85	60,26
070104	CONSTRUÇÕES DIVERSAS	2.197.590,40	2.079.979,05	603.523,46	2.683.502,51	1.659.421,95	117.611,35	538.168,45	420.557,10	75,51
07010401	VIADUTOS, ARRUMAMENTOS E OBRAS COMPLEMENT	449.541,73	404.613,51	101.602,88	506.216,39	317.381,22	44.928,22	132.160,51	87.232,29	70,60
07010402	SISTEMAS DE DRENAGEM DE ÁGUAS RESIDUAIS	81.294,81	61.294,81	52.943,18	114.237,99	38.256,58	20.000,00	43.038,23	23.038,23	47,06
07010403	ESTAÇÕES DE TRATAMENTO DE ÁGUAS RESIDUAIS	1.039.290,94	991.590,94	251.360,52	1.242.951,46	832.991,03	47.700,00	106.299,91	58.599,91	89,77
07010404	ILUMINAÇÃO PÚBLICA	31.000,00	26.238,27		26.238,27	26.238,27	4.761,73	4.761,73		84,64
07010405	PARQUES E JARDINS	17.122,34	17.122,34		17.122,34	17.122,34				100,00
07010406	INSTALAÇÕES DESPORTIVAS E RECREATIVAS	38.400,58	38.400,58		38.400,58	38.400,58				100,00
07010407	CAPTAÇÃO E DISTRIBUIÇÃO DE ÁGUA	68.459,12	68.459,12		68.459,12	51.050,02		17.409,10	17.409,10	74,57
07010408	VIAÇÃO RURAL									
07010409	SINALIZAÇÃO E TRÂNSITO	5.000,00	4.999,95		4.999,95	3.879,42	0,05	1.120,58	1.120,53	77,59
07010412	CEMITÉRIOS	17.835,00	17.835,00		17.835,00			17.835,00	17.835,00	
07010413	OUTROS	449.645,88	449.424,53	197.616,88	647.041,41	234.102,49	221,35	215.543,39	215.322,04	52,06
070106	MATERIAL DE TRANSPORTES	63.000,00	62.758,09	29.999,99	92.758,08	55.868,09	241,91	7.131,91	6.890,00	88,68
07010602	OUTRO	63.000,00	62.758,09	29.999,99	92.758,08	55.868,09	241,91	7.131,91	6.890,00	88,68
070107	EQUIPAMENTO DE INFORMÁTICA	88.074,65	85.455,17		85.455,17	16.834,38	2.619,48	71.240,27	68.620,79	19,11
070108	SOFTWARE INFORMÁTICO	96.506,06	96.506,06		96.506,06	61.459,53		35.046,53	35.046,53	63,68
070109	EQUIPAMENTO ADMINISTRATIVO									
070110	EQUIPAMENTO BÁSICO	154.690,59	145.686,75	10.332,00	156.018,75	113.214,96	9.003,84	41.475,63	32.471,79	73,19
07011002	OUTRO	154.690,59	145.686,75	10.332,00	156.018,75	113.214,96	9.003,84	41.475,63	32.471,79	73,19
070111	FERRAMENTOS E UTENSÍLIOS	1.535,00	1.535,00		1.535,00	1.535,00				100,00
070115	OUTROS INVESTIMENTOS	658.441,73	653.935,19	105.103,11	759.038,30	423.090,40	4.506,54	235.351,33	230.844,79	64,26
0702	LOCAÇÃO FINANCEIRA	12.753,47	11.879,19		11.879,19	11.879,19	874,28	874,28	874,28	93,14
070205	MATERIAL DE TRANSPORTE- LOCAÇÃO FINANCEIRA	12.753,47	11.879,19		11.879,19	11.879,19	874,28	874,28	874,28	93,14
08	TRANSFERÊNCIAS DE CAPITAL	1.237.864,53	1.228.864,08		1.228.864,08	1.039.788,44	9.000,45	138.076,09	129.075,64	88,85
0805	ADMINISTRAÇÃO LOCAL	1.049.542,05	1.040.541,60		1.040.541,60	911.465,96	9.000,45	138.076,09	129.075,64	86,84
080501	CONTINENTE	1.049.542,05	1.040.541,60		1.040.541,60	911.465,96	9.000,45	138.076,09	129.075,64	86,84
08050102	PREGUEIRAS	396.352,96	396.352,96		396.352,96	396.352,96				100,00
08050104	ASSOCIAÇÃO DE MUNICÍPIOS	653.189,09	644.188,64		644.188,64	515.113,00	9.000,45	138.076,09	129.075,64	78,86
0807	INSTITUIÇÕES SEM FINS LUCRATIVOS	188.322,48	188.322,48		188.322,48	188.322,48				100,00
080701	INSTITUIÇÕES SEM FINS LUCRATIVOS	188.322,48	188.322,48		188.322,48	188.322,48				100,00
0808	FAMÍLIAS									
080802	OUTRAS									
09	ACTIVOS FINANCEIROS	59.271,70	59.271,70		59.271,70	59.271,70				100,00
0908	UNIDADES DE PARTICIPAÇÃO	59.271,70	59.271,70		59.271,70	59.271,70				100,00
090805	ADMINISTRAÇÃO PÚBLICA CENTRAL- ESTADO	59.271,70	59.271,70		59.271,70	59.271,70				100,00
090808	ADMINISTRAÇÃO PÚBLICA LOCAL- CONTINENTE									
10	PASSIVOS FINANCEIROS	1.434.637,99	1.433.665,75	3.411.409,35	4.845.075,10	1.433.665,75	972,24	972,24		99,93
1005	EMPRÉSTIMOS A CURTO PRAZO	500.000,00	500.000,00		500.000,00	500.000,00				100,00
100503	SOCIEDADES FINANCEIRAS-BANCOS OUT. INST. FI	500.000,00	500.000,00		500.000,00	500.000,00				100,00
1006	EMPRÉSTIMOS A MÉDIO E LONGO PRAZOS	934.637,99	933.665,75	3.411.409,35	4.345.075,10	933.665,75	972,24	972,24		99,90
100603	SOC. FINANCEIRAS-BANCOS E OUTRAS INST. F	934.637,99	933.665,75	3.411.409,35	4.345.075,10	933.665,75	972,24	972,24		99,90
10060301	CGD-830891(0032/787)	15.400,00	15.388,71	46.166,16	61.554,87	15.388,71	11,29	11,29		99,93
10060302	CGD-834091(0033/587)	2.800,00	2.710,53	8.131,57	10.842,10	2.710,53	89,47	89,47		96,80
10060303	CGD-827891(031/987)	2.700,00	2.661,83	7.985,52	10.647,35	2.661,83	38,17	38,17		98,59
10060305	CGD-2310291(119/687)	7.858,47	7.858,47	23.736,95	31.595,42	7.858,47				100,00
10060306	CGD-5509891 (5509/891)	33.278,82	33.278,82	132.201,43	165.480,25	33.278,82				100,00
10060307	CGD-3711191(1339/987)	41.000,07	41.000,07	167.187,27	208.187,34	41.000,07				100,00
10060315	CGD-3259491(940/587)	2.800,00	2.795,40		2.795,40	2.795,40	4,60	4,60		99,84
10060316	CGD-3260891(941/387)	7.500,00	7.420,81	29.683,20	37.104,01	7.420,81	75,19	75,19		98,94
10060320	BPI-003	19.960,00	19.951,92	19.951,92	39.903,84	19.951,92	8,08	8,08		99,96
10060325	CGD-3797991(1412/387)	5.750,00	5.745,03	23.429,23	29.174,26	5.745,03	4,97	4,97		99,91

(a) (11 = 7 / 3 * 100)

MAPA DO CONTROLO ORÇAMENTAL DA DESPESA POR CLASSIFICAÇÃO ORÇÂNICA

ENTIDADE M.T.N.


MUNICÍPIO DE TORRE DE MONCORVO

Período: 2018/01/01 a 2018/12/31

ANO 2018
PÁG. 5

CLASSIFICAÇÃO		DOTAÇÕES CORRIGIDAS	COMPROMISSOS ASSUMIDOS			DESPESA PAGA	DIFERENÇAS			GRAU DE EXECUÇÃO ORÇAMENTAL DA DESPESA (11) a)
CÓDIGO (1)	DESCRIÇÃO (2)		EXERCÍCIO (4)	EXERCÍCIOS FUTUROS (5)	TOTAL (6)		DOTAÇÃO NÃO COMPROMETIDA (8 = 3 - 4)	SALDO (9 = 3 - 7)	COMPROMISSOS POR PAGAR (10 = 4 - 7)	
10060326	CGD-4060091(1612/687)	24.600,00	24.588,52	98.861,53	123.450,05	24.568,52	11,48	11,48	99,95	
10060327	CGD-4061991(1613/487)	13.636,10	13.636,10	114.704,22	128.340,32	13.636,10			100,00	
10060328	CGD-4062791(1614/287)	9.100,00	9.090,73	36.469,48	45.560,21	9.090,73	9,27	9,27	99,90	
10060329	CGD-4300691(1775/087)	52.200,00	52.185,19	208.957,84	261.143,03	52.185,19	14,81	14,81	99,97	
10060330	CGD-13306191(137/187)	20.674,79	20.674,79	83.120,84	103.795,63	20.674,79			100,00	
10060331	CGD-13312691(138/987)	24.800,00	24.758,79	99.588,49	124.347,28	24.758,79	41,21	41,21	99,83	
10060332	BPI-59.570,00	3.650,00	3.609,92	14.205,36	17.815,28	3.609,92	40,08	40,08	98,90	
10060334	CGD-4812191(2138/387)	37.542,56	37.542,56	150.072,94	187.615,50	37.542,56			100,00	
10060335	BPI-122.400,00	10.200,00	10.200,00	10.200,00	20.400,00	10.200,00			100,00	
10060336	BPI-774.600,00	34.700,00	34.638,64	117.951,48	152.590,12	34.638,64	61,36	61,36	99,82	
10060337	BPI-162.487,00	9.700,00	9.616,62	39.085,36	47.701,98	9.616,62	83,38	83,38	99,14	
10060339	BPI-830019	27.600,00	27.523,08	109.124,48	136.647,56	27.523,08	76,92	76,92	99,72	
10060342	PTH-MINISTERIO DAS FINANÇAS	78.000,00	77.960,44		77.960,44	77.960,44	39,56	39,56	99,95	
10060343	PRGDE-MINISTERIO DAS FINANÇAS	78.000,00	77.641,60		77.641,60	77.641,60	358,40	358,40	99,54	
10060344	CCAM - E.S.D.-6.079.946,96	371.187,18	371.187,18	1.778.157,92	2.149.345,10	371.187,18			100,00	
10060345	OUTROS EMPRESTIMOS			93.436,16	93.436,16					
11	OUTRAS DESPESAS DE CAPITAL	100,00					100,00	100,00		
1102	DIVERSAS	100,00					100,00	100,00		
110201	Restituições	100,00					100,00	100,00		
TOTAL		14.191.925,19	13.869.181,52	6.306.285,08	20.175.466,60	12.323.735,32	322.743,67	1.868.189,87	1.545.446,20	86,84

(a) (11 = 7 / 3 * 100)

ÓRGÃO EXECUTIVO
Em ___ de ___ de ___


ÓRGÃO DELIBERATIVO
Em ___ de ___ de ___

João Pereira
Alcides de Almeida Pereira
Pereira
Prof. Paulo Costa

14.
Pedro Campos



TORRE DE
MONCORVO
câmara municipal

Onde o ferro é a alma da terra.

Unidade Orgânica Administrativa Geral

[Handwritten signature]

[Vertical list of handwritten signatures and initials]
Pedro

Execução do Plano Plurianual de Investimentos

EXECUÇÃO DO PLANO PLURIANUAL DE INVESTIMENTOS

ENTIDADE

MUNICÍPIO DE TORRE DE MONCORVO

ANO CONTABILÍSTICO 2018

PERÍODO: 2018/01/01 A 2018/12/31

Página: 1

OBJETIVO	CÓDIGO DA CLASSIFIC. ECONÔMICA	CÓDIGO/ANO/TIPO/NÚMERO DO PROJ. AÇÃO	DESCRIÇÃO	FORMA DE REALIZAÇÃO	FONTE DE FINANCIAMENTO		DATAS		MONTANTE PREVISTO			MONTANTE EXECUTADO			EXEC. EXEC. FINAN. CEIRA ANUAL % (a)	EXEC. EXEC. CEIRA GLOBAL % (b)			
					AC	AA	EC	FC	ANO	INICIO	FIM	ANO	ANOS SEQUINTE	TOTAL			ANOS ANTERIORES	ANO	TOTAL
					ANO			ANO			ANO			ANO					
1.			FUNÇÕES GERAIS SERVIÇOS GERAIS DA ADMINISTRAÇÃO PÚBLICA ADMINISTRAÇÃO GERAL REIP-INSTALAÇÃO DE SERVIÇOS RECUPERAÇÃO DE INSTALAÇÃO DE SERVIÇOS REPARAÇÃO E CONSERVAÇÃO DE EDIFÍCIOS MUNICIPAIS CONSERVAÇÃO E MANUTENÇÃO DO ESTABEIRO	OUTRA OUTRA EMPREGADA	100.0 100.0 100.0	15.0 15.0 15.0	85.0 85.0 85.0	2018/12/31 2018/12/31 2018/12/31	2018/12/31 2018/12/31 2018/12/31	40.000,00	586.695,54 532.152,02 532.152,02 263.801,80 15.889,33 15.889,33 77.298,08 77.298,08 36.913,17	546.695,54 532.152,02 532.152,02 263.801,80 15.889,33 15.889,33 77.298,08 77.298,08 36.913,17	389.660,45 375.116,93 375.116,93 235.042,04 15.841,98 15.841,98 54.566,23 54.566,23 66.478,32	1.257.473,08 1.240.583,07 1.240.583,07 496.301,14 212.513,85 212.513,85 217.308,97 217.308,97 66.478,32	389.660,45 375.116,93 375.116,93 235.042,04 15.841,98 15.841,98 54.566,23 54.566,23 66.478,32	1.647.133,53 1.615.700,00 1.615.700,00 731.343,18 228.355,83 228.355,83 271.875,20 271.875,20 103.376,43	71,28 70,49 70,49 89,10 99,98 99,98 92,28 92,28 99,99	89,32 91,14 91,14 96,22 99,98 99,98 92,28 92,28 99,99	
			EPAL - REABILITAÇÃO ENERGÉTICA DO PAVILÃO DO ESTABEIRO MUNICIPAL (NORTE 2020) EPAL - REABILITAÇÃO ENERGÉTICA DOS EDIFÍCIOS DOS PAÇOS DO CONCELHO - APLICAÇÃO DE ISOLAMENTO TÉRMICO NA COBERTURA DO EDIFÍCIO (NORTE 2020) EPAL - REABILITAÇÃO ENERGÉTICA DA BIBLIOTECA MUNICIPAL - APLICAÇÃO DE ISOLAMENTO TÉRMICO E REVESTIMENTO DA COBERTURA PLANA (NORTE 2020) PEE - REDUÇÃO DO CONSUMO DE ENERGIA - SUBSTITUIÇÃO DO SISTEMA DE CLIMATIZAÇÃO (EQUIPAMENTOS DO EDIFÍCIO DOS PAÇOS DO COCELHO) EPAL - REABILITAÇÃO ENERGÉTICA DO EDIFÍCIO DO EX-GAT (C/M DOBRO) REIP - EFICIÊNCIA ENERGÉTICA DE INFRAESTRUTURAS PÚBLICAS (EDIFÍCIO TÉCNICO E BIBLIOTECA MUNICIPAL) IMPLEMENTAÇÃO DE MEDIDAS DE EFICIÊNCIA ENERGÉTICA NA MODERNIZAÇÃO DE EDIFÍCIOS DE SERVIÇOS MODERNIZAÇÃO DO EQUIPAMENTO INFORMATIZAÇÃO DOS SERVIÇOS INFORMATIZAÇÃO DOS SERVIÇOS-SOFTWARE INFORMÁTICO EQUIPAMENTO ADMINISTRATIVO DISPONIBILIZAÇÃO DE REDES WIFI/4G/LTE	OUTRA EMPREGADA EMPREGADA EMPREGADA EMPREGADA EMPREGADA OUTRA OUTRA OUTRA OUTRA EMPREGADA	100.0 100.0 100.0 100.0 100.0 100.0 100.0 100.0 100.0 100.0 15.0	15.0 15.0 15.0 15.0 15.0 40.0	85.0 85.0 85.0 85.0 85.0 60.0	2018/12/31 2018/12/31 2018/12/31 2018/12/31 2018/12/31 2018/12/31 2018/12/31 2018/12/31 2018/12/31 2018/12/31 2018/12/31	2018/12/31 2018/12/31 2018/12/31 2018/12/31 2018/12/31 2018/12/31 2018/12/31 2018/12/31 2018/12/31 2018/12/31 2018/12/31	55.141,12 78.560,10 62.547,27 53.298,64 9.248,63 71.016,04 71.016,04 122.033,44 122.033,44	55.141,12 78.560,10 62.547,27 53.298,64 9.248,63 71.016,04 71.016,04 122.033,44 122.033,44	55.141,12 78.560,10 62.547,27 53.298,64 9.248,63 71.016,04 71.016,04 122.033,44 122.033,44	55.141,12 78.560,10 62.547,27 53.298,64 9.248,63 71.016,04 71.016,04 122.033,44 122.033,44	100,00 100,00 100,00 100,00 100,00 100,00 100,00 100,00 100,00	100,00 100,00 100,00 100,00 100,00 100,00 100,00 100,00 100,00				
1.1.1.1.2.			LOCAÇÃO FINANCEIRA MATERIAL DE TRANSPORTE AQUISIÇÃO DE EQUIPAMENTO EQUIPAMENTO BÁSICO MODERNIZAÇÃO ADMINISTRATIVA PROMOÇÃO DAS TIC NA ADMINISTRAÇÃO E SERVIÇOS PÚBLICOS	OUTRA OUTRA OUTRA OUTRA EMPREGADA	100.0 100.0 100.0 100.0 15.0	100.0 100.0 100.0 100.0 85.0	2018/12/31 2018/12/31 2018/12/31 2018/12/31 2018/12/31	2018/12/31 2018/12/31 2018/12/31 2018/12/31 2018/12/31	23.498,52 16.834,38 6.664,14 110.620,07	23.498,52 16.834,38 6.664,14 110.620,07	23.498,52 16.834,38 6.664,14 110.620,07	23.498,52 16.834,38 6.664,14 110.620,07	364.411,62 37.57 90,32	364.411,62 37,57 90,32	92,41 92,41				
1.1.1.1.3.			SEGURANÇA E ORDEM PÚBLICA	OUTRA	100.0	100.0	2018/12/31	2018/12/31	12.753,47	12.753,47	12.753,47	12.753,47	11.879,19	24.263,69	93,14	96,52			
1.1.1.1.4.			SEGURANÇA E ORDEM PÚBLICA	OUTRA	100.0	100.0	2018/12/31	2018/12/31	49.901,79	49.901,79	49.901,79	49.901,79	49.901,79	440.886,12	70,27	95,43			
1.1.1.1.6.			PROTEÇÃO CIVIL E LUTA CONTRA INCÊNDIOS EXECUÇÃO DO PLANO MUNICIPAL DE DEFESA DA FLORESTA CONTRA INCÊNDIOS PREVENÇÃO E PROTEÇÃO DA FLORESTA CONTRA INCÊNDIOS (VIGILÂNCIA E SENSIBILIZAÇÃO) REDUÇÃO DE COMBUSTÍVEIS EM FAIXAS ENVOLVENTES DOS AÇORES POPULACIONAIS E POLÍGNOS INDUSTRIAIS MODERNIZAÇÃO DA REDE DE COMBATE A INCÊNDIOS URBANOS FUNÇÕES SOCIAIS EDUCAÇÃO	OUTRA OUTRA OUTRA OUTRA OUTRA OUTRA	100.0 100.0 100.0 100.0 100.0 100.0	100.0 100.0 100.0 100.0 100.0 100.0	2018/12/31 2018/12/31 2018/12/31 2018/12/31 2018/12/31 2018/12/31	2018/12/31 2018/12/31 2018/12/31 2018/12/31 2018/12/31 2018/12/31	40.000,00 40.000,00 40.000,00 40.000,00 40.000,00 40.000,00	40.000,00 40.000,00 40.000,00 40.000,00 40.000,00 40.000,00	40.000,00 40.000,00 40.000,00 40.000,00 40.000,00 40.000,00	40.000,00 40.000,00 40.000,00 40.000,00 40.000,00 40.000,00	54.795,39 54.795,39 54.795,39 54.795,39 54.795,39 54.795,39	31.433,53 31.433,53 31.433,53 31.433,53 31.433,53 31.433,53	100,00 100,00 100,00 100,00 100,00 100,00	100,00 100,00 100,00 100,00 100,00 100,00			
2.1.1.			FUNÇÕES SOCIAIS EDUCAÇÃO	OUTRA	100.0	100.0	2018/12/31	2018/12/31	2.502.491,14 123.804,00	2.502.491,14 123.804,00	2.502.491,14 123.804,00	2.502.491,14 123.804,00	1.845.586,96 82.803,60	5.127.918,79 276.505,85	73,75 66,88	59,77 17,64			
			A TRANSFORMAR							586.695,54	586.695,54	389.660,45	1.647.133,53	62,80	62,80				

Real

70

EXECUÇÃO DO PLANO PLURIANUAL DE INVESTIMENTOS

ANO CONTABILÍSTICO 2018
PERÍODO: 2018/01/01 A 2018/12/31

Página : 2

MUNICÍPIO DE TORRES DE MONCORVO

OBJECTIVO	CÓDIGO DA CLASSIFIC. ECONÓMICA	CÓDIGO/ANO/TIPO/NÚMERO DO PROJ. ACÇÃO	DESCRIÇÃO	FORMA DE REALIZAÇÃO	FONTE DE FINANCIAMENTO			DATAS			MONTANTE PREVISTO			MONTANTE EXECUTADO			ESEC. FINAN. CEIRA ANUAL % (a)	ESEC. FINAN. CEIRA GLOBAL % (b)		
					AC	AA	FC	INICIO	FIM	ANO	ANOS SEQUITES	TOTAL	ANOS ANTERIORES	ANO	TOTAL					
2.1.1.	SO/07010305	01	ENSINO NÃO SUPERIOR	ADM. DIR.	100.0				2003/01/01	2018/12/31	546.695,54	40.000,00	586.695,54	1.257.473,08	389.660,45	1.647.133,53	8.275,39	8.275,39		
		01	CONSERVAÇÃO E REPARAÇÃO DE ESCOLAS PRÉ-PRIMÁRIAS E PRIMÁRIAS	EMPREITADA	100.0				2009/01/01	2018/12/31	123.804,00	1.250.000,00	1.373.804,00	193.702,25	82.803,60	276.505,85	66,88	66,88		
		01	CENTRO ESCOLAR DE TORRE DE MONCORVO	EMPREITADA	100.0				2009/01/01	2018/12/31	31.800,00	31.800,00	31.800,00	185.426,86	82.803,60	185.426,86	85,36	85,36		
		01	BENEFICIAÇÃO/RECUPERAÇÃO DA ESCOLA SECUNDARIA DR. RAMIRO SALGADO	EMPREITADA	15.0	85.0			2016/06/27	2019/12/31	92.004,00	1.250.000,00	1.342.004,00	185.426,86	82.803,60	82.803,60	90,00	5,17		
		01	EPAL - REABILITAÇÃO ENERGÉTICA DO CENTRO ESCOLAR (CIM DOPO)	EMPREITADA	15.0	85.0			2017/01/02	2018/12/31	21.173,51	21.173,51	21.173,51	21.173,51	21.173,51	21.173,51	100,00	100,00		
		2.3.	SO/070115	04	SEGURANÇA E ACÇÃO SOCIAIS	OUTRA	100.0				2014/01/01	2018/12/31	21.173,51	21.173,51	21.173,51	21.173,51	21.173,51	21.173,51	100,00	100,00
				06	CONSELHO MUNICIPAL DO IDOSO	OUTRA	100.0				2014/01/01	2018/12/31	21.173,51	21.173,51	21.173,51	21.173,51	21.173,51	21.173,51	100,00	100,00
				01	GABINETE DE APOIO À FAMÍLIA	OUTRA	100.0				2016/01/01	2018/12/31	21.173,51	21.173,51	21.173,51	21.173,51	21.173,51	21.173,51	100,00	100,00
		2.4.	SO/07010203	01	CPCC-COMISSÃO DE PROTECÇÃO DE CRIANÇAS E JOVENS-BENEFICIAÇÃO DO EDIFÍCIO	EMPREITADA	100.0				2003/01/01	2021/12/31	1.964.904,76	1.338.600,00	3.303.504,76	2.291.808,74	1.500.691,45	3.792.496,19	76,37	67,78
				01	HABITAÇÃO E SERVIÇOS COLECTIVOS	EMPREITADA	100.0				2003/01/01	2021/12/31	7.000,00	70.000,00	77.000,00	32.086,91	7.000,00	39.046,91	100,00	35,81
		2.4.1.	SO/07010203	01	REPARAÇÃO DE HABITAÇÕES	EMPREITADA	100.0				2003/01/01	2021/12/31	7.000,00	70.000,00	77.000,00	32.086,91	7.000,00	39.046,91	100,00	35,81
				09	GABINETE DA HABITAÇÃO	OUTRA	100.0				2014/01/01	2018/12/31	7.000,00	70.000,00	77.000,00	32.086,91	7.000,00	39.046,91	100,00	35,81
		2.4.2.	SO/070115	01	EPAL - REABILITAÇÃO ENERGÉTICA DOS EDIFÍCIOS MUNICIPAIS HABITACIONAIS, SUBSTITUÍDA POR COBERTURAS, CALHAÍARIAS E REVESTIMENTO DE PACHADAS NOS BLOCOS EXISTENTES (NORTE 2020)	EMPREITADA	15.0	85.0			2017/01/02	2018/12/31	725.090,87	768.600,00	1.493.690,87	1.334.041,36	448.008,43	1.782.049,79	61,79	63,02
				01	ORÇAMENTO DO TERRITÓRIO	OUTRA	100.0				2003/01/01	2018/12/31	97.434,00	97.434,00	97.434,00	37.638,00	18.204,00	55.842,00	18,68	41,34
		2.4.2.1.	SO/070115	01	PLANAMENTO URBANÍSTICO	OUTRA	100.0				2003/01/01	2018/12/31	627.656,87	768.600,00	1.396.256,87	1.296.403,36	429.804,43	1.726.207,79	68,48	64,11
01	REABILITAÇÃO URBANA E RURAL			OUTRA	15.0	85.0			2003/01/01	2021/12/31	627.656,87	768.600,00	1.396.256,87	1.296.403,36	429.804,43	1.726.207,79	68,48	64,11		
2.4.2.2.	SO/070115	01	URBANIZAÇÃO	OUTRA	15.0	85.0			2003/01/01	2018/12/31	12.300,00	12.300,00	12.300,00	89.531,14	12.300,00	101.831,14	100,00	100,00		
		02	EXPANSÃO URBANÍSTICAS DO CONCELHO	OUTRA	100.0				2004/01/01	2018/12/31	12.300,00	12.300,00	12.300,00	108.395,06	27.054,55	335.449,61	40,77	89,51		
2.4.2.2.1.	SO/07010401	01	NOVOS ALINHAMENTOS E CONSTRUÇÃO DE MIROS	EMPREITADA	15.0	85.0			2008/11/03	2021/12/31	66.360,95	365.500,00	382.460,00	88.815,06	27.054,55	88.815,06	18,85	18,85		
		07	FAMPUS-REQUALIFICAÇÃO DO CENTRO HISTÓRICO E ÁREAS CONEXAS-ROTOVIARIA E DE CIRCULACAO PEDONAL	OUTRA	100.0				2011/01/01	2018/12/31	62.500,00	62.500,00	62.500,00	63.049,74	61.000,00	124.049,74	97,60	98,81		
2.4.2.2.2.	SO/07010401	01	REABILITAÇÃO DO CENTRO HISTÓRICO E ÁREAS CONEXAS-ROTOVIARIA E DE CIRCULACAO PEDONAL	OUTRA	15.0	85.0			2014/01/02	2018/12/31	269.450,00	269.450,00	269.450,00	264.086,06	226.437,01	490.523,07	84,04	91,94		
		01	REABILITAÇÃO DO PARQUE URBANO E CASA DE CHÁ	EMPREITADA	15.0	85.0			2015/01/01	2018/12/31	148.359,69	143.100,00	291.459,69	322.222,48	103.012,87	425.235,35	69,43	69,29		
2.4.2.3.	SO/070115	01	PROJECTOS DE REQUALIFICAÇÃO/REABILITAÇÃO/REGENERAÇÃO URBANA	EMPREITADA	15.0	85.0			2015/01/01	2018/12/31	140.257,89	60.000,00	98.236,73		103.012,87	73,45				
		02	VALORIZAÇÃO TURÍSTICO AMBIENTAL DO CORREDOR MARGINAL AO RIO DOURO	EMPREITADA	15.0	85.0			2015/01/01	2021/12/31	38.236,73	45.000,00	83.236,73		103.012,87	73,45				
		04	FAMPUS-PROMOÇÃO DA MOBILIDADE-REQUALIFICAÇÃO/BENEFICIAÇÃO DE TROCOS DE REDE VIAJEA E PEDONAL MUNICIPAL	EMPREITADA	15.0	85.0			2015/01/01	2018/12/31	4.489,50	75.000,00	79.489,50	156.922,76	156.922,76	156.922,76	66,38	66,38		
2.4.3.	SO/07010413	01	ALARGAMENTO DO TABULEIRO E REFORÇO DOS PILARES DA PONTE FOZ DO SAGOR	OUTRA	100.0				2016/01/01	2021/12/31	9.000,00	9.000,00	9.000,00	9.000,00	9.000,00	9.000,00				
		01	FAMPUS-COLOCAÇÃO E REPOSICAO DE PASSOS NO CONCELHO	EMPREITADA	100.0				2017/01/02	2018/12/31	9.000,00	9.000,00	9.000,00	9.000,00	9.000,00	9.000,00				
		01	PISTAS MEDICALIZADAS E EQUIPAMENTO GERIÁTRICO - QUIJUA DA JUDITE	OUTRA	100.0				2003/01/01	2018/12/31	9.000,00	9.000,00	9.000,00	9.000,00	9.000,00	9.000,00				
2.4.4.	SO/070115	01	FAMPUS-CRIAÇÃO DE UM SERVIÇO DE BIKE-SHARING	OUTRA	15.0	85.0			2017/01/02	2021/12/31	75.000,00	75.000,00	75.000,00	75.000,00	75.000,00	75.000,00				
		02	BENEFICIAÇÃO DE FONTES	OUTRA	100.0				2016/01/01	2019/12/31	5.000,00	5.000,00	5.000,00	5.000,00	5.000,00	5.000,00				
		04	BENEFICIAÇÃO DE FONTES DECORATIVAS	OUTRA	100.0				2016/01/01	2019/12/31	5.000,00	5.000,00	5.000,00	5.000,00	5.000,00	5.000,00				
2.4.4.2.3.	SO/07010413	04	SANEAMENTO	OUTRA	100.0				2003/01/01	2018/12/31	1.120.585,75	500.000,00	1.620.585,75	419.409,15	971.247,61	1.390.656,76	86,67	88,17		
		07	EXECUÇÃO DE RAMAIS DE SANEAMENTO NO CONCELHO	OUTRA	100.0				2003/01/01	2018/12/31	25.395,08	25.395,08	25.395,08	24.797,70	23.562,38	48.360,08	92,78	96,35		
2.4.4.3.	SO/07010402	07	A. TRANSPORTARE ...	OUTRA	100.0				A. TRANSPORTARE ...		1.449.159,00	2.128.600,00	3.577.759,00	2.842.061,30	972.208,37	3.814.269,67				

Resolvi

EXECUÇÃO DO PLANO FUNDACIONAL DE INVESTIMENTOS

ANO CONTABILÍSTICO 2018
PERÍODO: 2018/01/01 A 2018/12/31

ENTIDADE
MUNICÍPIO DE TORRES DE MONCORVO

OBJECTIVO	CÓDIGO DA CLASSIFIC. ECONOMICA	CÓDIGO/ANO/TIPO/NÚMERO DO PROJ. ACÇÃO	DESCRIÇÃO	FORMA DE REALIZAÇÃO	FONTE DE FINANCIAMENTO			DATAS		MONTANTE PREVISTO			MONTANTE EXECUTADO			EXEC. FINAN. CEIRA ANUAL	EXEC. FINAN. GLOBAL
					AC	AA	FC	INICIO	FIM	ANO	ANOS SEQUINTE	TOTAL	ANOS ANTERIORES	ANO	TOTAL		
			A TRANSPORTAR ...														
		2014 I 9	PEDESS -TORRE DE MONCORVO *MUNICÍPIO ECO XXI*- CONSTRUÇÃO DE CALS NP DA FOZ DO SABOR E MELHORIA DAS CONDIÇÕES DE ACOMLHIMENTO DA NAUTICA DE RECREIO	EMPREITADA	15.0	85.0		2014/01/02	2018/12/31								
		2014 I 10	PEDESS -TORRE DE MONCORVO *MUNICÍPIO ECO XXI*- APROVEITAMENTO TURÍSTICO FLORESTAL DA SEREA DO ROBOREDO	EMPREITADA	15.0	85.0		2014/01/02	2018/12/31			209.282,03					
		2014 I 11	PEDESS -TORRE DE MONCORVO *MUNICÍPIO ECO XXI*- PROJETO TURÍSTICO E AMBIENTAL SABOR LAKE RESORT - LAGO DE CILHADES	EMPREITADA	15.0	85.0		2014/01/02	2018/12/31								
		2014 I 12	PEDESS -TORRE DE MONCORVO *MUNICÍPIO ECO XXI*- CENTRO SABORES DO SABOR	EMPREITADA	15.0	85.0		2014/01/02	2018/12/31								
		2017 I 6	VALORIZAÇÃO, REGULIFICAÇÃO E BENEFICIAÇÃO DA ALDEIA PISCATORIA DA FOZ DO SABOR - PROJETO TURÍSTICO DO PARQUE DE CAMPESINO	EMPREITADA	15.0	85.0		2017/01/02	2018/12/31								
4.			OUTRAS FUNÇÕES														
4.3.			DIVERSAS NÃO ESPECIFICADAS														
		2014 I 31	PEDESS-MUNICÍPIO ECO XXI-SUSTENTABILIDADE DO CONCEITO DE TORRE DE MONCORVO	OUTRA	100.0			2014/01/01	2018/12/31	43.794,58							
		2015 I 21	PROJETO/ACÇÃO NO ÂMBITO FUNDO BAIXO SABOR	OUTRA	15.0	85.0		2015/01/01	2018/12/31								
		2016 I 9	PROJETO/ACÇÃO NO ÂMBITO PORTUGAL 2020-NORTE 2020	OUTRA	35.0	85.0		2016/01/01	2018/12/31								
		2017 I 2	LOJA ON-LINE	OUTRA	100.0			2017/01/01	2018/12/31								
		2017 I 4	ORÇAMENTO PARTICIPATIVO	OUTRA	100.0			2017/01/01	2018/12/31								
		2017 I 5	PROMOÇÃO E DIVULGAÇÃO DO CENTRO DE INTERPRETAÇÃO AMBIENTAL E RECUPERAÇÃO ANIMAL	OUTRA	15.0	85.0		2017/01/02	2018/12/31								
		2018 I 4	COBERTURA DE FIBRA ÓTICA NA ZONA INDUSTRIAL	EMPREITADA	100.0			2018/01/02	2018/12/31	35.184,58							
		2018 I 5	PARQUE INFANTIL E INCLUSIVO DO OLIVAL DAS BOLAS	EMPREITADA	100.0			2018/01/02	2018/12/31	35.184,58							
TOTAL GERAL										3.758.171,11	3.287.180,00	7.045.351,11	6.027.485,49	2.746.635,47	8.774.120,96	73.08	67.12

Notações
a) Execução Financeira Anual = (Executado no Ano + 100) / Previsto no Ano

b) Execução Financeira Global = (Total Executado + 100) / (Realizado em Anos Anteriores + Total Previsto)

Em ___ de ___ de ___

Em ___ de ___ de ___

[Handwritten Signature]
Pedro Carvalheiro

[Handwritten Signature]
Vitor Soares
Pedro Carvalheiro
Rui Carlos



TORRE DE
MONCORVO
câmara municipal

Onde o ferro é a alma da terra.

Unidade Orgânica Administrativa Geral

J. M.

Execução do Plano de Actividades Municipais

EXECUÇÃO DO PLANO DE ATIVIDADES MUNICIPAL

ENTIDADE

MUNICÍPIO DE TORRE DE MONCORVO

ANO CONTABILÍSTICO 2018
PERÍODO: 2018/01/01 A 2018/12/31

Página : 2

OBJECTIVO	CÓDIGO DA CLASSIFIC. ECONOMICA	CÓDIGO/ANO/TIPO/NÚMERO DO PROJ. ACCÇÃO	DESCRIÇÃO	FORMA DE REALIZAÇÃO	PONTE DE FINANCIAMENTO			DATAS		MONTANTE PREVISTO			MONTANTE EXECUTADO			EXEC. FINAN. CEIRA ANUAL	EXEC. FINAN. CEIRA GLOBAL
					AC	AA	FC	INICIO	FIM	ANO	ANOS SEQUITES	TOTAL	ANOS ANTERIORES	ANO	TOTAL		
	50/040601	2016 A 14	PROMOÇÃO DO SUCESSO EDUCATIVO, COMBATE AO ABANDONO ESCOLAR E REFORÇO QUALIFICACAO JOVENS PARA EMPREGABILIDADE - PORTUGAL 2020 - PROGRAMA OCUPACIONAL DE CAPITAL HUMANO (POCH) PLANO MUNICIPAL PARA A IGUALDADE	OUTRA	15.0	85.0	2016/01/01	2018/12/31	1.278.765,30	19.500,00	4.590.000,00	6.368.765,30	38.637,34	1.490.472,21	5.906.468,77	100,00	100,00
	01	2017 A 3		OUTRA	100,0		2017/01/02	2018/12/31									
	01	2017 A 3		OUTRA	100,0		2018/01/02	2018/12/31									
	01	2017 A 3		OUTRA	100,0		2009/01/01	2018/12/31									
2.4.	02	2009 A 3	HABITACAO E SERVIÇOS COLECTIVOS	OUTRA	100,0		2009/01/01	2018/12/31	1.221.398,53	1.016.960,63	5.909.070,02	83,26	36,66	1.474.947,95	90,59	98,21	
2.4.3.	02	2009 A 3	TREATAMENTO DE AGUAS RESIDUAIS (ETAR)- AGUAS DO NORTE	OUTRA	100,0		2009/01/01	2018/12/31	286.013,52	259.092,42	1.474.947,95	90,59	98,21	1.215.855,53	90,59	98,21	
2.4.4.	02	2007 A 8	ABASTECIMENTO DE AGUA	OUTRA	100,0		2007/01/01	2018/12/31	385.476,82	323.449,85	1.939.937,16	83,91	96,90	1.616.487,31	83,91	96,90	
			ACQUISICAO DE PRODUTOS E/ TRATAMENTO E DESINFECAO DAS AGUAS DE ABASTECIMENTO PUBLICO AO CONCELHO E RECINTOS COM DIVERSAS AQUATICAS	OUTRA	100,0		2009/01/01	2018/12/31	4.771,83	30.484,06	34.438,86	82,88	97,68	30.484,06	82,88	97,68	
			RECOLHA DE AMOSTRAS E ANALISES DE AGUA PARA CONSUMO HUMANO E RECINTOS COM DIVERSOS AQUATICAS	OUTRA	100,0		2009/01/01	2018/12/31	370.809,94	1.577.256,35	1.889.464,17	84,20	96,99	8.746,90	84,20	96,99	
			CONSTRUCAO DE INFRAESTRUTURAS DE ABASTECIMENTO DE AGUA E SANEAMENTO DE AGUAS RESIDUAIS EM BAIXA/TRANSFERENCIA CIM-DOURO	OUTRA	100,0		2013/01/01	2018/12/31	9.895,15	7.287,23	16.034,13	73,64	86,01	7.287,23	73,64	86,01	
2.4.5.	02	2003 A 30	RESÍDUOS SÓLIDOS	OUTRA	100,0		2003/01/01	2018/12/31	514.895,09	1.893.073,87	399.405,36	2.292.479,23	77,57	95,20	1.893.073,87	77,57	95,20
2.4.6.	02	2013 A 2	PROTECCAO DO ARIO AMBIENTE E CONSERVACAO DA NAUTICIA	OUTRA	100,0		2013/01/01	2018/12/31	35.013,00	166.692,68	35.013,00	201.705,68	100,00	100,00	201.705,68	100,00	100,00
2.5.	04	2015 A 20	CONSELHO CINEGÉTICO	OUTRA	100,0		2015/01/01	2018/12/31	804.545,59	1.720.145,59	667.686,01	2.543.089,61	82,99	70,73	1.362.011,33	79,95	81,04
2.5.1.	07	2003 A 35	SERVIÇOS CULTURAIS, RECREATIVOS E RELIGIOSOS	OUTRA	100,0		2003/01/01	2021/12/31	494.196,08	713.796,08	966.913,96	395.097,47	20.000,00	120.000,00	100,00	66,67	
			CULTURA	OUTRA	100,0		2003/01/01	2021/12/31	20.000,00	80.000,00	100.000,00	20.000,00	10.800,00	94.000,00	100,00	62,50	
			MUSEU DO FERRO (TRANSF P/PARE)	OUTRA	100,0		2003/01/01	2021/12/31	10.800,00	43.200,00	43.200,00	10.800,00	10.800,00	49.708,10	100,00	60,54	
			SOCIEDADE FILARMONICA FELGARENSE-PROTOCOLO	OUTRA	100,0		2003/01/01	2021/12/31	10.800,00	38.908,10	38.908,10	10.800,00	10.800,00	116.223,73	90,81	97,28	
			ASSOCIACAO ESCOLA DE MUSICA DE CARVICIAIS - PROTOCOLO	OUTRA	100,0		2006/01/01	2018/12/31	35.365,25	84.108,48	35.365,25	39.024,90	8.954,30	26.751,71	99,22	47,08	
			ACTIVIDADES NO CINE-TEATRO	OUTRA	15,0	85,0	2006/01/01	2021/12/31	524,90	524,90	524,90	100,00	100,00	8.429,40	99,17	100,00	
			MONCORVO 365 DIAS À SUN ESPERA-APOIO A ACTIVIDADES CULTURAIS (MES DO AMBIENTE, ASTRONOMIA E CIENCIA)	OUTRA	100,0		2009/01/01	2018/12/31	60.000,00	155.394,40	60.000,00	215.394,40	100,00	100,00	17.500,00	100,00	
			SABOR ARTES - FUNCIONAMENTO	OUTRA	100,0		2009/06/26	2018/12/31	3.500,00	14.000,00	3.500,00	3.500,00	3.500,00	5.000,00	5.000,00		
			ENCORTEO DE BANDAS FILARMONICAS (TRANSFERENCIA PARA A ASSOCIACAO DE MORDOMIA N. SR. DO AMPARO E ESCOLA DE MUSICA DE CARVICIAIS)	OUTRA	100,0		2014/01/01	2018/12/31	1.000,00	5.079,50	707,07	5.786,57	70,71	95,18	70,71	95,18	
			"SEMANA SANTA" (PROTOCOLO COM A SANTA CASA DA MISERICORDIA DE TORRE DE MONCORVO)	OUTRA	100,0		2014/01/02	2018/12/31	1.000,00	5.079,50	707,07	5.786,57	70,71	95,18	70,71	95,18	
			PRELADO MUNICIPAL	OUTRA	100,0		2015/01/01	2021/12/31	9.600,00	28.800,00	9.600,00	38.400,00	28.800,00	38.400,00	9.600,00	57,14	
			GRUPO DE TEATRO ALMA DO FERRO (PROTOCOLO)	OUTRA	15,0	85,0	2016/01/01	2018/12/31	292.105,93	430.625,97	196.620,85	627.246,82	67,31	86,79	430.625,97	67,31	86,79
			MONCORVO 365 DIAS À SUN ESPERA - CULTURA, PROMOCAO E DIVULGACAO DO CONCELHO	OUTRA	861,00				861,00	861,00	861,00	100,00	100,00	13.149.687,46	100,00	100,00	
			A TRANSPORTAR ...		3.471.859,91	4.773.600,00	8.245.459,91	10.269.657,15	2.880.030,31	13.149.687,46							

EXECUÇÃO DO PLANO DE ATIVIDADES MUNICIPAL

ENTIDADE
MUNICÍPIO DE TORRE DE MONCORVO

ANO CONTABILÍSTICO 2018
PERÍODO: 2018/01/01 A 2018/12/31

Página: 3

OBJETIVO	CÓDIGO DA CLASSIFIC. ECONÔMICA	CÓDIGO/ANO/TIPO/NÚMERO DO PROJ. AÇÃO	DESCRIÇÃO	FORMA DE REALIZAÇÃO		FONTE DE FINANCIAMENTO		DATAS		MONTANTE PREVISTO			MONTANTE EXECUTADO			EXEC. FINAN. CEIRA ANUAL % (A) % (B)	EXEC. FINAN. CEIRA GLOBAL % (A) % (B)
				AC	AA	FC	INICÍO	FIM	ANO	ANOS ANTERIORES	ANO	TOTAL	ANO	TOTAL			
			A TRANSPORTAR ...							3.471.859,91	4.773.600,00	8.245.459,91	2.880.030,31	13.149.687,46	100,00	100,00	
		02	2016 A 4	5.421,88	285.823,05	100,0	2016/01/01	2021/12/31		5.421,88	24.000,00	48.000,00	5.421,88	190.337,97	66,59	66,59	
		02	2016 A 4	12.000,00						12.000,00	36.000,00		12.000,00	36.000,00	100,00	100,00	
		08	2016 A 15	30.000,00						30.000,00			30.000,00	50.000,00	100,00	100,00	
		02	2017 A 13	310.349,51	696.000,00	100,0	2003/01/01	2021/12/31		310.349,51	908.489,74	1.006.349,51	272.588,54	1.481.076,28	87,83	61,68	
		24	2003 A 58	25.000,00	75.000,00	100,0	2003/01/01	2021/12/31		25.000,00	115.333,34	25.000,00	25.000,00	140.333,34	100,00	65,17	
		25	2003 A 59	30.000,00	90.000,00	100,0	2003/01/01	2021/12/31		30.000,00	161.333,32	120.000,00	30.000,00	191.333,32	100,00	68,01	
		10	2004 A 13	50.000,00	150.000,00	100,0	2004/01/01	2021/12/31		50.000,00	200.000,00	200.000,00	50.000,00	200.000,00	100,00	57,14	
		01	2005 A 1	68.000,00	204.000,00	100,0	2005/01/01	2021/12/31		68.000,00	272.000,00	272.000,00	68.000,00	304.000,00	100,00	59,84	
		11	2014 A 17	25.000,00	75.000,00	100,0	2014/01/01	2021/12/31		25.000,00	100.000,00	100.000,00	25.000,00	82.333,34	100,00	52,33	
		01	2015 A 8	1.000,00	36.000,00	100,0	2015/01/01	2021/12/31		1.000,00	1.000,00	1.000,00	1.000,00	30.205,00	100,00	100,00	
		02	2015 A 9	12.000,00	48.000,00	100,0	2015/01/01	2021/12/31		12.000,00	48.000,00	48.000,00	12.000,00	41.205,00	100,00	53,37	
		03	2015 A 10	2.000,00	6.000,00	100,0	2015/01/01	2021/12/31		2.000,00	6.000,00	8.000,00	2.000,00	8.000,00	100,00	57,14	
		04	2015 A 11	16.000,00	60.000,00	100,0	2015/01/01	2021/12/31		16.000,00	60.000,00	76.000,00	16.000,00	52.400,00	100,00	46,43	
		06	2015 A 13	24.764,28	94.959,00	100,0	2015/01/01	2018/12/31		24.764,28	94.959,00	24.764,28	15.564,28	34.010,86	62,85	78,71	
		06	2015 A 13	459,00						459,00		459,00	100,00	100,00	100,00	100,00	
		06	2015 A 13	873,28						873,28		873,28	100,00	100,00	100,00	100,00	
		25	2016 A 11	28.432,00	93.230,00	100,0	2016/01/01	2018/12/31		28.432,00	44.280,00	28.290,00	44.280,00	44.280,00	61,02	61,02	
		25	2016 A 11	23.230,00	76.652,23	100,0	2016/01/01	2018/12/31		23.230,00	16.358,17	2.665,23	2.665,23	18.882,43	94,71	99,26	
		26	2016 A 7	2.665,23	3.500,00	100,0	2017/01/02	2018/12/31		2.665,23	3.500,00	3.500,00	2.500,00	8.500,00	100,00	100,00	
		27	2016 A 9	3.500,00	2.500,00	100,0	2017/01/02	2018/12/31		3.500,00	2.500,00	2.500,00	3.500,00	5.000,00	100,00	100,00	
		01	2017 A 4	2.500,00	5.000,00	100,0	2017/01/02	2018/12/31		2.500,00	5.000,00	5.000,00	5.000,00	5.000,00	100,00	100,00	
		08	2017 A 9	5.000,00	14.500,00	100,0	2018/01/02	2020/12/31		5.000,00	14.500,00	14.500,00	5.000,00	5.000,00	100,00	100,00	
		07	2018 A 1	14.500,00	130,00	100,0	2018/01/02	2018/12/31		14.500,00	130,00	130,00	14.500,00	14.500,00	100,00	100,00	
		11	2018 A 6	11.750,00	11.750,00	100,0	2018/01/02	2018/12/31		11.750,00	11.750,00	11.750,00	11.750,00	11.950,00	100,00	100,00	
		14	2018 A 8	11.750,00	11.750,00	100,0	2017/01/02	2018/12/31		11.750,00	45.200,00	11.750,00	11.750,00	56.950,00	100,00	100,00	
		01	2004 A 14														
		01	2017 A 12														
		02	2013 A 10														
		02	2013 A 10	644.965,14	295.290,38	100,0	2007/01/01	2018/12/31		644.965,14	295.290,38	940.255,52	1.291.276,03	639.770,01	1.931.046,04	99,19	86,53
		02	2013 A 10	644.965,14	295.290,38	100,0	2007/01/01	2018/12/31		644.965,14	295.290,38	940.255,52	1.291.276,03	639.770,01	1.931.046,04	99,19	86,53
		03	2007 A 4	396.352,96	572.992,60	100,0	2007/01/01	2018/12/31		396.352,96	572.992,60	396.352,96	396.352,96	969.345,56	100,00	100,00	
		06	2007 A 10	12.000,00	61.016,87	100,0	2007/01/01	2018/12/31		12.000,00	61.016,87	12.000,00	12.000,00	73.016,87	100,00	100,00	
		01	2012 A 2	12.000,00	36.647,85	100,0	2012/01/01	2018/12/31		12.000,00	36.647,85	12.000,00	11.070,00	47.711,85	92,25	98,09	
		01	2014 A 6	7.026,74	7.026,74	100,0	2014/01/01	2018/12/31		7.026,74	16.552,35	7.026,74	7.026,74	23.579,09	100,00	100,00	
		01	2014 A 6	5.505.600,00	9.768.939,12	100,0	A TRANSPORTAR ...			5.505.600,00	9.768.939,12	5.505.600,00	3.632.818,55	15.642.375,11			

(Handwritten signature)

OBJECTIVO	CÓDIGO DA CLASSIFIC. ECONOMICA	CÓDIGO/ANO/TIPO/NUMERO DO PROJ. ACCÃO	DESCRIÇÃO	FORMA DE REALIZAÇÃO	FONTE DE FINANCIAMENTO		DATAS		MONTANTE PREVISTO		MONTANTE EXECUTADO		EXEC. FINAN. CEIRA ANUAL		EXEC. FINAN. GLOBAL % (b)		
					AC	AA	FC	INICIO	FIM	ANO	ANOS SEQUINTE	TOTAL	ANOS ANTERIORES	ANO		TOTAL	% (a)
					A TRANSFERIR												
								2014/04/28	2018/12/31	4.463.339,12	47.883,74	3.632.818,55	15.642.375,11	100,00	100,00		
	06	2014 A 18	GABINETE DE EMPREENDEDORISMO E INVESTIMENTO (TRANSF. E/ACIM)	OUTRA	100,0					5.505.600,00	206.037,59	47.883,74	253.901,33	100,00	100,00		
	01	2015 A 16	FAM - FUNDO DE APOIO MUNICIPAL	OUTRA	100,0					59.271,70	237.090,38	59.271,70	296.358,70	100,00	55,56		
	05	2015 A 16	RECUPERAÇÃO DE CEMITÉRIOS CAPELAS E IGREJAS	OUTRA	100,0					10.000,00	20.000,00	10.000,00	30.000,00	100,00	100,00		
	06	2015 A 19	ASSOCIAÇÃO DOS AMIGOS DO DIVINO SANTO CRISTO	OUTRA	100,0												
	03	2017 A 5	PRATICIDADE EMPRESA INTERMUNICIPAL DE ÁGUA - EMAR	OUTRA	100,0												
	06	2017 A 7	EIPAL - AUDITORIAS DIAGNOSTICOS E OUTROS TRABALHOS - MUNICÍPIO DE TORRE DE MONCORVO (CIM DOURO)	OUTRA	15,0	85,0											
	07	2017 A 8	FUNDO EFICIENCIA ENERGETICA - CONTRATO DE PARTILHA DE POPULAÇÕES LÍQUIDAS	OUTRA	100,0					26.900,00	58.200,00	26.753,52	53.507,04	99,46	47,84		
	08	2017 A 10	IMPLEMENTAÇÃO E ACOMPANHAMENTO DO SMC-AP SISTEMA DE NORMALIZAÇÃO CONTABILÍSTICA DA ADMINISTRAÇÃO PÚBLICA	OUTRA	100,0					14.830,00	18.450,00	11.070,00	29.520,00	74,65	88,70		
	09	2017 A 11	SERVIÇOS REALIZADOS NO ENQUADRAMENTO DO IVA - IMPOSTO VALOR ACRESCENTADO	OUTRA	100,0					35.000,00	41.205,00	34.725,35	75.930,35	99,22	99,64		
	10	2017 A 14	PROJETO/ACCÃO NO ÂMBITO FUNDO BAIXO SABOR	OUTRA	100,0												
	08	2018 A 2	APOIO À LUTA DA ERRADICAÇÃO DA BRUXELOSE NO CONCELHO DE TORRE DE MONCORVO	OUTRA	100,0												
	11	2018 A 7	GESTÃO DE CONTEÚDOS	OUTRA	100,0					23.700,00		23.616,00	23.616,00	99,65	99,65		
									TOTAL GERAL	4.480.924,56	5.800.890,38	10.281.814,94	3.846.138,86	16.459.761,78	85,83	71,89	

ANOTAÇÕES

- a) Execução Financeira Anual = (Executado no Ano * 100) / Previsto no Ano
b) Execução Financeira Global = (Total Executado * 100) / (Realizado em Anos Anteriores + Total Previsto)

Em ___ de ___ de ___

Em ___ de ___ de ___

Vicente Sousa
Pedro Casquer



TORRE DE
MONCORVO
câmara municipal

Onde o ferro é a alma da terra.

Unidade Orgânica Administrativa Geral

[Handwritten signature]

[Handwritten notes and signatures on the left margin, including 'Gf.' and 'Pedro']

Fluxos de Caixa

RESUMO DOS FLUXOS DE CAIXA

ENTIDADE


M.T.M.

MUNICÍPIO DE TORRE DE MONCORVO


ANO 2018

PAG. 1

Recebimentos			Pagamentos		
Saldo da gerência anterior		544.352,49	Despesas orçamentais		12.323.735,32
Execução orçamental	15.790,62		Correntes	6.984.373,96	
Operações de tesouraria ...	528.561,87		Capital	5.339.361,36	
Receitas orçamentais		12.426.334,93	Operações de tesouraria		1.081.359,91
Correntes	10.000.134,58		Saldo para a gerência seguinte ...		691.416,96
Capital	2.422.925,93		Execução orçamental	118.390,23	
Outras	3.274,42		Operações de tesouraria	573.026,73	
Operações de tesouraria		1.125.824,77	Total		14.096.512,19
Total		14.096.512,19			

ORGÃO EXECUTIVO
 Em ___ de ___ de ___


ORGÃO DELIBERATIVO
 Em ___ de ___ de ___

João Paulo
Presidente da Câmara Municipal
de Torre de Moncorvo



Pedro Casanova

FLUXOS DE CAIXA

ENTIDADE M.T.M.
PERÍODO 2018/01/01 A 2018/12/31

MUNICÍPIO DE TORRE DE MONCORVO

ANO 2018
Pág. 1

RECEBIMENTOS

SALDO DA GERÊNCIA ANTERIOR			544.352,49
EXECUÇÃO ORÇAMENTAL		15.790,62	
OPERAÇÕES DE TESOURARIA		528.561,87	
RECEITAS ORÇAMENTAIS			12.426.334,93
01	IMPOSTOS DIRECTOS	893.822,21	
0102	OUTROS	893.822,21	
010202	IMPOSTO MUNICIPAL SOBRE IMOVEIS	602.785,36	
010203	IMPOSTO UNICO DE CIRCULAÇÃO	138.717,19	
010204	IMPOSTO MUNICIPAL SOBRE TRANSMISSOES ONEROSAS DE IMOVEIS	104.666,06	
010205	DERRAMA	47.653,60	
02	IMPOSTOS INDIRECTOS	1.886,68	
0202	OUTROS	1.886,68	
020206	IMPOSTOS DIRECT. ESPECIFICOS DAS AUTARQU	240,00	
02020601	MERCADOS E FEIRAS	1.646,68	
02020699	OUTROS	1.109,08	
0202069901	TMDP	537,60	
0202069999	OUTROS	75.744,14	
04	TAXAS, MULTAS E OUTRAS PENALIDADES	73.078,50	
0401	TAXAS	73.078,50	
040123	TAXAS ESPECÍFICAS DAS AUTARQUIAS LOCAIS	11.416,60	
04012301	MERCADOS E FEIRAS	41.281,67	
04012302	LOTEAMENTO E OBRAS	1.651,44	
04012303	OCUPAÇÃO DE VIA PÚBLICA	18.728,79	
04012399	OUTROS	104,13	
0401239901	TDPFH	7,50	
0401239902	TAXA PELA EMISSAO DO CERTIFICADO DE REGISTO	18.617,16	
0401239999	OUTRAS	2.665,64	
0402	MULTAS E OUTRAS PENALIDADES	2.139,11	
040201	JUROS DE MORA	524,42	
040202	JUROS COMPENSATÓRIOS	2,11	
040299	MULTAS E PEANLIDADES DIVERSAS	7.121.111,46	
06	TRANSFERÊNCIAS CORRENTES	7.121.111,46	
0603	ADMINISTRAÇÃO CENTRAL	7.041.856,62	
060301	ESTADO	6.520.462,00	
06030101	FUNDO DE EQUILIBRIO FINANCEIRO	191.629,00	
06030102	FUNDO SOCIAL MUNICIPAL	184.590,00	
06030103	PARTICIPAÇÃO FIXA NO IRS	145.175,62	
06030199	OUTRAS	120.230,61	
0603019901	D.R.E.N.	24.045,01	
0603019906	FSE - FUNDO SOCIAL EUROPEU	900,00	
0603019909	OUTRAS	9.036,00	
060307	SERVIÇOS E FUNDOS AUTÓNOMOS	9.036,00	
06030709	OUTROS	70.218,84	
060309	SERV. E FUND. AUTÓNOM.-SUBSISTEMA DE PROTECÇÃO À FAMÍLIA E P	34.442,47	
06030901	I.E.F.P.	11.849,52	
06030902	INSTITUTO DE SOLIDARIEDADE E SEGURANÇA SOCIAL	23.926,85	
06030909	OUTROS	1.794.118,71	
07	VENDA DE BENS E SERVIÇOS CORRENTES	383.049,09	
0701	VENDA DE BENS	128,00	
070103	PUBLICAÇÕES E IMPRESSOS	373.813,59	
070111	PRODUTOS ACABADOS E INTERMÉDIOS	373.813,59	
07011101	ÁGUA	9.107,50	
070199	OUTROS	821.680,82	
0702	SERVIÇOS	320,00	
070201	ALUGUER DE ESPAÇOS E EQUIPAMENTOS	6.923,32	
070207	ALIMENTAÇÃO E ALOJAMENTO	67.611,50	
070208	SERVIÇOS SOCIAIS, RECREAT.,CULTURAIS E D	58.296,50	
07020802	SERVIÇOS RECREATIVOS		

Redd.

Redd.

FLUXOS DE CAIXA

ENTIDADE M.T.M.
PERÍODO 2018/01/01 A 2018/12/31

MUNICÍPIO DE TORRE DE MONCORVO

ANO 2018
Pág. 2

RECEBIMENTOS

0702080299	OUTROS	58.296,50	
07020803	SERVIÇOS CULTURAIS	9.315,00	
0702080399	OUTROS	9.315,00	
070209	SERVIÇOS ESPECÍFICOS DAS AUTARQUIAS	734.880,55	
07020901	SANEAMENTO	319.706,80	
07020902	RESÍDUOS SÓLIDOS	387.796,94	
07020903	TRANSPORTES COLECTIVOS DE PESSOAS E MERC	714,05	
0702090302	TRANSPORTES ESCOLARES	714,05	
07020904	TRABALHOS POR CONTA DE PARTICULARES	15.731,76	
07020906	MERCADOS E FEIRAS	71,00	
07020907	PARQUES DE ESTACIONAMENTO	10.860,00	
070299	OUTROS	11.945,45	
07029901	ENCARGOS DE COBRANÇA DE RECEITAS	0,19	
07029999	OUTROS	11.945,26	
0703	RENDAS	589.388,80	
070301	HABITAÇÕES	21.093,69	
070302	EDIFÍCIOS	553,61	
070399	OUTRAS	567.741,50	
07039901	RENDA DE CONCESSÕES	320.342,75	
07039903	CONCESSÃO DE BOLLICAS	19.882,67	
07039904	RENDA DE BARRAGENS (ANMP EDP)	186.644,08	
07039909	OUTRAS	40.872,00	
08	OUTRAS RECEITAS CORRENTES	113.451,38	
0801	OUTRAS	113.451,38	
080199	OUTRAS	113.451,38	
08019903	IVA REEMBOLSADO	96.014,29	
08019904	IVA INVERSAO DA LIQUIDAÇÃO	596,16	
08019999	DIVERSAS	16.840,93	
0801999999	DIVERSAS	16.840,93	
10	TRANSFERÊNCIAS DE CAPITAL	1.919.516,84	
1003	ADMINISTRAÇÃO CENTRAL	1.919.516,84	
100301	ESTADO	750.695,58	
10030101	FUNDO DE EQUILIBRIO FINANCEIRO	724.496,00	
10030199	OUTROS	26.199,58	
1003019909	OUTROS	26.199,58	
100307	ESTADO-PARTIC. COMUNITARIA EM PROJ. CO-F	952.848,42	
10030701	QREN-PORTUGAL 2020-CIM DOURO-OUTROS	952.848,42	
100308	SERVIÇOS E FUNDOS AUTÓNOMOS	215.972,84	
10030802	FUNDO DO BAIXO SABOR (FBS)	92.711,59	
10030809	OUTROS	123.261,25	
11	ACTIVOS FINANCEIROS	3.409,09	
1109	UNIDADES DE PARTICIPAÇÃO	3.409,09	
110901	SOCIEDADES E QUASE-SOCIEDADES NÃO FINANÇ	3.409,09	
12	PASSIVOS FINANCEIROS	500.000,00	
1205	EMPRÉSTIMOS A CURTO PRAZO	500.000,00	
120502	SOCIEDADES FINANCEIRAS	500.000,00	
15	REPOSIÇÕES NÃO ABATIDAS NOS PAGAMENTOS	3.274,42	
1501	REPOSIÇÕES NÃO ABATIDAS NOS PAGAMENTOS	3.274,42	
150101	REPOSIÇÕES NÃO ABATIDAS NOS PAGAMENTOS	3.274,42	
TOTAL DAS RECEITA CORRENTES.....		10.000.134,58	
TOTAL DAS RECEITA DE CAPITAL.....		2.422.925,93	
TOTAL DE OUTRAS RECEITAS		3.274,42	
OPERAÇÕES DE TESOURARIA.			1.125.824,77
TOTAL			14.096.512,19

FLUXOS DE CAIXA

ENTIDADE M.T.M.
PERÍODO 2018/01/01 A 2018/12/31

MUNICÍPIO DE TORRE DE MONCORVO

ANO 2018
Pág. 3

PAGAMENTOS

12.323.735,32

DESPESAS ORÇAMENTAIS

01	ADMINISTRAÇÃO MUNICIPAL	15.156,91	
AM	ASSEMBEIA MUNICIPAL		
AM	01		11.383,49
AM	0102		11.383,49
AM	010204		1.430,70
AM	010213		9.952,79
AM	01021302		9.952,79
AM	02		3.773,42
AM	0202		3.773,42
AM	020213		2.278,08
AM	020220		1.495,34
SO	SEM ORGANICA	12.308.578,41	
SO	01		2.854.694,60
SO	0101		2.126.176,90
SO	010101		90.371,67
SO	010104		1.255.045,07
SO	01010401		1.228.096,48
SO	01010402		26.948,59
SO	010106		113.990,54
SO	01010601		81.615,80
SO	01010604		32.374,74
SO	010108		5.226,49
SO	010109		161.098,96
SO	010111		26.717,04
SO	01011101		22.041,84
SO	01011102		4.675,20
SO	010113		178.722,92
SO	010114		269.520,95
SO	010115		25.483,26
SO	0102		78.786,50
SO	010202		40.214,21
SO	010204		9.532,09
SO	010205		8.649,48
SO	010211		10.933,89
SO	010212		4.106,21
SO	010213		5.350,62
SO	01021302		5.350,62
SO	0103		649.731,20
SO	010301		78.665,65
SO	010302		59.431,17
SO	010303		7.235,80
SO	010304		5.782,38
SO	010305		461.484,18
SO	01030502		453.900,18
SO	0103050201		338.772,66
SO	0103050202		115.127,52
SO	01030503		7.584,00
SO	010309		37.132,02
SO	01030901		37.132,02
SO	02		3.225.930,79
SO	0201		631.009,80
SO	020101		3.954,80
SO	020102		133.834,16
SO	02010201		3.960,36
SO	02010202		85.443,94
SO	02010299		44.429,86
SO	020104		11.339,83
SO	020106		26.328,96
SO	020107		7.026,74
SO	020108		7.500,57
SO	020111		262,58

Handwritten signature

Handwritten notes:
12 dias

FLUXOS DE CAIXA

ENTIDADE M.T.M.
PERÍODO 2018/01/01 A 2018/12/31

MUNICÍPIO DE TORRE DE MONCORVO

ANO 2018
Pág. 4

PAGAMENTOS

SO	020112	MATERIAL DE TRANSPORTE- PEÇAS	37.466,93
SO	020114	OUTRO MATERIAL- PEÇAS	7.457,20
SO	020115	PRÊMIOS, CONDECORAÇÕES E OFERTAS	23.199,55
SO	020116	MERCADORIAS PARA VENDA	318.633,34
SO	02011601	AGUA	312.207,82
SO	02011603	Outros	6.425,52
SO	020117	FERRAMENTAS E UTENSÍLIOS	3.986,61
SO	020120	MATERIAL DE EDUCAÇÃO, CULTURA E RECREIO	4.744,58
SO	020121	OUTROS BENS	45.273,95
SO	0202	AQUISIÇÃO DE SERVIÇOS	2.594.920,99
SO	020201	ENCARGOS DE INSTALAÇÕES	640.814,44
SO	020202	LIMPEZA E HIGIENE	357.418,63
SO	020203	CONSERVAÇÃO DE BENS	31.350,81
SO	020204	LOCAÇÃO DE EDIFÍCIOS	36.672,00
SO	020208	LOCAÇÃO DE OUTROS BENS	73.772,91
SO	020209	COMUNICAÇÕES	60.398,00
SO	020210	TRANSPORTES	247.987,93
SO	020211	REPRESENTAÇÃO DOS SERVIÇOS	3.938,83
SO	020212	SEGUROS	38.159,16
SO	020213	DESLOCAÇÕES E ESTADAS	24.981,72
SO	020214	ESTUDOS, PARCERES, PROJECTOS E CONSULTAD	47.449,71
SO	020215	FORMAÇÃO	1.835,00
SO	020217	PUBLICIDADE	71.825,54
SO	020219	ASSISTÊNCIA TÉCNICA	10.307,40
SO	020220	OUTROS TRABALHOS ESPECIALIZADOS	280.402,75
SO	020222	SERVIÇOS DE SAÚDE	3.143,25
SO	020224	ENCARGOS DE COBRANÇA DE RECEITAS	42.771,22
SO	020225	OUTROS SERVIÇOS	621.691,69
SO	03	JUROS E OUTROS ENCARGOS	106.622,05
SO	0301	JUROS DA DÍVIDA PÚBLICA	78.517,04
SO	030103	SOC. FINANC.-BANCOS E OUT.INSTITUIÇÕES F	78.517,04
SO	03010301	EMPÉSTIMOS DE CURTO PRAZO	1.553,40
SO	03010302	EMPRÉSTIMOS DE MÉDIO E LONGO PRAZOS	76.963,64
SO	0301030201	CGD-830891(0032/787)	58,59
SO	0301030202	CGD-834091(0033/587)	10,32
SO	0301030203	CGD-827891(031/987)	10,13
SO	0301030205	CGD-2310291(119/687)	51,97
SO	0301030207	CGD-3711191(1339/987)	1.451,75
SO	0301030215	CGD-3259491(940/587)	8,50
SO	0301030216	CGD-3260891(941/387)	236,13
SO	0301030225	CGD-3797991(1412/387)	200,99
SO	0301030226	CGD-13306191(137/187)	211,83
SO	0301030227	CGD-13312691(138/987)	260,42
SO	0301030228	BPI-122.400,00	2,21
SO	0301030229	BPI-59.570,00	31,91
SO	0301030230	CGD-4060091(1612/687)	173,05
SO	0301030231	CGD-4062791(1614/287)	8,55
SO	0301030232	CGD-4061991(1613/487)	12,82
SO	0301030235	CGD-4812191(2138/387)	4,15
SO	0301030239	CGD-5509891(5509/891)	4,15
SO	0301030243	PTH-MINISTERIO DAS FINANÇAS	365,76
SO	0301030244	PREDE-MINISTERIO DAS FINANÇAS	430,21
SO	0301030245	CCAM - E.S.D.-6.079.946,96	73.430,20
SO	0305	OUTROS JUROS	28.105,01
SO	030502	OUTROS	28.105,01
SO	04	TRANSFERÊNCIAS CORRENTES	733.734,94
SO	0405	ADMINISTRAÇÃO LOCAL	72.548,16
SO	040501	CONTINENTE	72.548,16
SO	04050102	FREGUESIAS	12.000,00
SO	04050104	ASSOCIAÇÕES DE MUNICIPIOS	60.548,16
SO	0406	SEGURANÇA SOCIAL	67.601,99
SO	040601	SISTEMAS DE SOLIDARIEDADE E SEGURANÇA SO	67.601,99
SO	0407	INSTITUIÇÕES SEM FINS LUCRATIVOS	592.728,79

Abad.

g.f.
Redes

FLUXOS DE CAIXA

ENTIDADE M.T.M.
PERÍODO 2018/01/01 A 2018/12/31

MUNICÍPIO DE TORRE DE MONCORVO

ANO 2018
Pág. 5

PAGAMENTOS

SO	040701	INSTITUIÇÕES SEM FINS LUCRATIVOS	592.728,79
SO	0408	FAMÍLIAS	856,00
SO	040802	OUTRAS	856,00
SO	06	OUTRAS DESPESAS CORRENTES	48.234,67
SO	0602	DIVERSAS	48.234,67
SO	060203	OUTRAS	48.234,67
SO	06020301	OUTRAS RESTITUIÇÕES	10.359,26
SO	06020302	IVA Pago	5.527,66
SO	06020304	SERVIÇOS BANCARIOS	4.986,55
SO	06020305	OUTRAS	27.361,20
SO	07	AQUISIÇÃO DE BENS DE CAPITAL	2.746.635,47
SO	0701	INVESTIMENTOS	2.734.756,28
SO	070101	TERRENOS	91.000,00
SO	070102	HABITAÇÕES	7.000,00
SO	07010203	REPARAÇÃO E BENEFICIAÇÃO	7.000,00
SO	070103	EDIFÍCIOS	305.331,97
SO	07010301	INSTALAÇÕES DE SERVIÇOS	88.436,58
SO	07010302	INSTALAÇÕES DESPORTIVAS E RECREATIVAS	8.739,06
SO	07010305	ESCOLAS	82.803,60
SO	07010307	OUTROS	125.352,73
SO	070104	CONSTRUÇÕES DIVERSAS	1.659.421,95
SO	07010401	VIADUTOS, ARRUAMENTOS E OBRAS COMPLEMENT	317.381,22
SO	07010402	SISTEMAS DE DRENAGEM DE ÁGUAS RESIDUAIS	38.256,58
SO	07010403	ESTAÇÕES DE TRATAMENTO DE ÁGUAS RESIDUAIS	932.991,03
SO	07010404	ILUMINAÇÃO PÚBLICA	26.238,27
SO	07010405	PARQUES E JARDINS	17.122,34
SO	07010406	INSTALAÇÕES DESPORTIVAS E RECREATIVAS	38.400,58
SO	07010407	CAPTAÇÃO E DISTRIBUIÇÃO DE ÁGUA	51.050,02
SO	07010409	SINALIZAÇÃO E TRÂNSITO	3.879,42
SO	07010413	OUTROS	234.102,49
SO	070106	MATERIAL DE TRANSPORTES	55.868,09
SO	07010602	OUTRO	55.868,09
SO	070107	EQUIPAMENTO DE INFORMÁTICA	16.834,38
SO	070108	SOFTWARE INFORMÁTICO	61.459,53
SO	070110	EQUIPAMENTO BÁSICO	113.214,96
SO	07011002	OUTRO	113.214,96
SO	070111	FERRAMENTOS E UTENSÍLIOS	1.535,00
SO	070115	OUTROS INVESTIMENTOS	423.090,40
SO	0702	LOCAÇÃO FINANCEIRA	11.879,19
SO	070205	MATERIAL DE TRANSPORTE- LOCAÇÃO FINANCEI	11.879,19
SO	08	TRANSFERÊNCIAS DE CAPITAL	1.099.788,44
SO	0805	ADMINISTRAÇÃO LOCAL	911.465,96
SO	080501	CONTINENTE	911.465,96
SO	08050102	FREGUESIAS	396.352,96
SO	08050104	ASSOCIAÇÃO DE MUNICIPIOS	515.113,00
SO	0807	INSTITUIÇÕES SEM FINS LUCRATIVOS	188.322,48
SO	080701	INSTITUIÇÕES SEM FINS LUCRATIVOS	188.322,48
SO	09	ACTIVOS FINANCEIROS	59.271,70
SO	0908	UNIDADES DE PARTICIPAÇÃO	59.271,70
SO	090805	ADMINISTRAÇÃO PÚBLICA CENTRAL- ESTADO	59.271,70
SO	10	PASSIVOS FINANCEIROS	1.433.665,75
SO	1005	EMPRÉSTIMOS A CURTO PRAZO	500.000,00
SO	100503	SOCIEDADES FINACEIRAS-BANCOS OUT.INST.FI	500.000,00
SO	1006	EMPRÉSTIMOS A MÉDIO E LONGO PRAZOS	933.665,75
SO	100603	SOC. FINANCEIRAS-BANCOS E OUTRAS INST. F	933.665,75
SO	10060301	CGD-830891(0032/787)	15.388,71
SO	10060302	CGD-834091(0033/587)	2.710,53
SO	10060303	CGD-827891(031/987)	2.661,83
SO	10060305	CGD-2310291(119/687)	7.858,47
SO	10060306	CGD-5509891(5509/891)	33.278,82
SO	10060307	CGD-3711191(1339/987)	41.000,07
SO	10060315	CGD-3259491(940/587)	2.795,40
SO	10060316	CGD-3260891(941/387)	7.420,81

Handwritten notes and signatures on the left margin, including 'REP', 'G.F.', and 'Pedro'.

Handwritten signature on the right margin.

FLUXOS DE CAIXA

ENTIDADE M.T.M.
PERÍODO 2018/01/01 A 2018/12/31

MUNICÍPIO DE TORRE DE MONCORVO

ANO 2018
Pág. 6

PAGAMENTOS

SO	10060320	BPI-003	19.951,92	
SO	10060325	CGD-3797991(1412/387)	5.745,03	
SO	10060326	CGD-4060091(1612/687)	24.588,52	
SO	10060327	CGD-4061991(1613/487)	13.636,10	
SO	10060328	CGD-4062791(1614/287)	9.090,73	
SO	10060329	CGD-4300691(1775/087)	52.185,19	
SO	10060330	CGD-13306191(137/187)	20.674,79	
SO	10060331	CGD-13312691(138/987)	24.758,79	
SO	10060332	BPI-59.570,00	3.609,92	
SO	10060334	CGD-4812191(2138/387)	37.542,56	
SO	10060335	BPI-122.400,00	10.200,00	
SO	10060336	BPI-774.600,00	34.638,64	
SO	10060337	BPI-162.487,00	9.616,62	
SO	10060339	BPI-830039	27.523,08	
SO	10060342	PTH-MINISTERIO DAS FINANÇAS	77.960,44	
SO	10060343	PREDE-MINISTERIO DAS FINANÇAS	77.641,60	
SO	10060344	CCAM - E.S.D.-6.079.946,96	371.187,18	
TOTAL DAS DESPESAS CORRENTES			6.984.373,96	
TOTAL DAS DESPESAS DE CAPITAL			5.339.361,36	
OPERAÇÕES DE TESOUREARIA				1.081.359,91
SALDO PARA A GERÊNCIA SEGUINTE				691.416,96
EXECUÇÃO ORÇAMENTAL			118.390,23	
OPERAÇÕES DE TESOUREARIA			573.026,73	
TOTAL				14.096.512,19

ORGÃO EXECUTIVO

Em ___ de ___ de ___

N. V.

ORGÃO DELIBERATIVO

Em ___ de ___ de ___

Vicor Borges
Patrícia de Oliveira Moraes
Patrícia
Prof.ª Ana Carolina

M.
Prof.ª Ana Carolina



TORRE
MONCORVO
câmara municipal

Onde o ferro é a alma da terra.

Unidade Orgânica Administrativa Geral

[Handwritten signature]

[Handwritten initials]

[Handwritten initials]

[Handwritten initials]

[Handwritten signature]
Pedro

Contas de Ordem

CONTAS DE ORDEM

ENTIDADE M.T.M.

MUNICÍPIO DE TORRE DE MONCORVO

Período: 2018/01/02 a 2018/12/31

ANO 2018
PAG. 1

Código	Descrição	Valores		Código	Descrição	Valores	
	SALDO DA GERÊNCIA ANTERIOR		528.329,92		GARANTIAS E CAUÇÕES ACIONADAS		
	GARANTIAS E CAUÇÕES	452.205,20			CLIENTES E UTENTES C/ CAUÇÕES		
	RECIBOS PARA COBRANÇA	76.124,72			FORNECEDORES DE IMOBILIZADO		
	CLIENTES E UTENTES C/ CAUÇÕES				GARANTIAS E CAUÇÕES DEVOLVIDAS		59.441,62
	FORNECEDORES DE IMOBILIZADO				CLIENTES E UTENTES C/ CAUÇÕES		
	GARANTIAS E CAUÇÕES PRESTADAS		110.445,33		FORNECEDORES DE IMOBILIZADO		
	CLIENTES E UTENTES C/ CAUÇÕES				RECEITA VIRTUAL COBRADA		46.646,22
	FORNECEDORES DE IMOBILIZADO				RECEITA VIRTUAL ANULADA		21.180,04
	RECEITA VIRTUAL LIQUIDADADA				SALDO PARA A GERENCIA SEGUINTE		569.533,62
			58.026,25		GARANTIAS E CAUÇÕES	503.208,91	
					RECIBOS PARA COBRANÇA	66.324,71	
					CLIENTES E UTENTES C/ CAUÇÕES		
					FORNECEDORES DE IMOBILIZADO		
	Total geral		696.801,50		Total geral		696.801,50

ÓRGÃO EXECUTIVO
Em ___ de ___ de ___
[Handwritten Signature]

ÓRGÃO DELIBERATIVO
Em ___ de ___ de ___

Urcio Garcia
Marcos do Nascimento Soares
REPONTO
Pedro Camargo

15/
[Handwritten Signature]
Pedro Camargo

ENTIDADE		MAPA DAS CONTAS DE ORDEM				DATA	ANO	PAGINA
M.T.M.		Período: 2018/01/02 a 2018/12/31				2019/01/28	2018	1
COD. CONTA	DESIGNAÇÃO	SALDO INICIAL		DO PERÍODO		SALDO FINAL		
		DEBITO	CREDITO	DEBITO	CREDITO	DEVEDOR	CREADOR	
09	CONTAS DE ORDEM	528.329,92	528.329,92	295.739,46	295.739,46			
09.1	RECIBOS PARA COBRANÇA	76.124,72		58.026,25	67.826,26	66.324,71		
09.1.1	EXERCICIO ANTERIOR	76.124,72			27.771,15	48.353,57		
09.1.1.01	RECEITA LIQUIDADADA	76.124,72				76.124,72		
09.1.1.02	RECEITA COBRADA				6.591,11		6.591,11	
09.1.1.03	RECEITA ANULADA				21.180,04		21.180,04	
09.1.2	EXERCICIO CORRENTE			58.026,25	40.055,11	17.971,14		
09.1.2.01	RECEITA LIQUIDADADA			58.026,25		58.026,25		
09.1.2.02	RECEITA COBRADA				40.055,11		40.055,11	
09.1.2.03	RECEITA ANULADA							
09.2	FUNDOS CAUCIONADOS		410.325,49	52.331,93	101.416,58		459.410,14	
09.2.1	CAUÇÕES DE EMPREITADAS		407.680,73	52.331,93	101.416,58		456.765,38	
09.2.1.01	PRESTADA		407.680,73		101.416,58		509.097,31	
09.2.1.02	ACCIONADA							
09.2.1.03	DEVOLVIDA			52.331,93		52.331,93		
09.2.2	CAUÇÕES DE LOTEAMENTO E OBRAS		1.736,30				1.736,30	
09.2.2.01	PRESTADA		1.736,30				1.736,30	
09.2.2.02	ACCIONADA							
09.2.2.03	DEVOLVIDA							
09.2.3	CAUÇÕES DE LICENCIAMENTO SANITARIO		908,46				908,46	
09.2.3.01	PRESTADA		908,46				908,46	
09.2.3.02	ACCIONADA							
09.2.3.03	DEVOLVIDA							
09.3	GARANTIAS BANCÁRIAS							
09.4	OUTRAS CAUÇÕES		41.879,71	7.109,69	9.028,75		43.798,77	
09.4.1	ÁGUA		10.288,67				10.288,67	
09.4.2	CAUÇÕES DIVERSAS		31.591,04	7.109,69	9.028,75		33.510,10	
09.9	CONTAS DE CONTRAPARTIDA	452.205,20	76.124,72	178.271,59	117.467,87	436.884,20		
09.9.1	RECIBOS PARA COBRANÇA		76.124,72	67.826,26	58.026,25		66.324,71	
09.9.1.01	ANOS ANTERIORES		76.124,72	27.771,15			48.353,57	
09.9.1.02	ANO CORRENTE			40.055,11	58.026,25		17.971,14	
09.9.2	FUNDOS CAUCIONADOS	410.325,49		101.416,58	52.331,93	459.410,14		
09.9.2.01	CAUÇÕES DE EMPREITADAS	407.680,73		101.416,58	52.331,93	456.765,38		
09.9.2.02	CAUÇÕES DE LOTEAMENTO E OBRAS	1.736,30				1.736,30		
09.9.2.03	CAUÇÕES DE LICENCIAMENTO SANITARIO	908,46				908,46		
09.9.3	GARANTIAS BANCARIAS							
09.9.4	CAUÇÕES DE AGUA	10.288,67				10.288,67		
09.9.5	CAUÇÕES DIVERSAS	31.591,04		9.028,75	7.109,69	33.510,10		
TOTAL ...		528.329,92	528.329,92	295.739,46	295.739,46			

Handwritten signature



TORRE DE
MONCORVO
câmara municipal

Onde o ferro é a alma da terra.

Unidade Orgânica Administrativa Geral

[Handwritten signature]

[Handwritten notes and signatures in the left margin, including the word 'Redes']

Operações de Tesouraria

ENTIDADE		OPERAÇÕES DE TESOUREARIA					DATA	ANO	PAGINA
M.T.M.		Período: 2018/01/01 a 2018/12/31					2019/01/28	2018	1
COD. CONTA	TERCEIRO	DESIGNAÇÃO	SALDO DA GERÊNCIA ANTERIOR		MOVIMENTO ANUAL		SALDO PARA A GERÊNCIA SEGUINTE		
			DEVEDOR	CREADOR	DEBITO	CREDITO	DEVEDOR	CREADOR	
21		CLIENTES/CONTRIBUÍNTES/UTENTES		44.524,47	7.109,69	9.028,75		46.443,53	
21.7		CLIENTES E UTENTES C/CAUÇÕES		44.524,47	7.109,69	9.028,75		46.443,53	
21.7.1		Loteamentos e obras		1.736,30				1.736,30	
21.7.1.01		Loteamentos e obras - Individual		1.736,30				1.736,30	
	1182	MUNICÍPIO DE TORRE DE MONCORVO		1.439,30				1.439,30	
	2374	BEATRIZ CECILIA GRAÇA		297,00				297,00	
21.7.2		Licenciamento sanitário		908,46				908,46	
21.7.2.01		Licenciamento sanitário - Individual		908,46				908,46	
	1182	MUNICÍPIO DE TORRE DE MONCORVO		866,46				866,46	
	1323	MANUEL JOAQUIM TRIGO		42,00				42,00	
21.7.3		Água		10.288,67				10.288,67	
21.7.3.01		Água - Individual		10.288,67				10.288,67	
	1182	MUNICÍPIO DE TORRE DE MONCORVO		10.288,67				10.288,67	
21.7.9		Outras		31.591,04	7.109,69	9.028,75		33.510,10	
	280	NARCISO DE CARVALHO & FILHOS L.DA		0,10				0,10	
	673	SABOR,DOURO,AVENTURA, ENTRET. E LAZER,LDA		1.500,00	1.500,00				
	998	DEOLINDA VIRGINIA PEREIRA MORAIS		1.000,00				1.000,00	
	1182	MUNICÍPIO DE TORRE DE MONCORVO		995,27				995,27	
	1312	ANGELA MARIA MARTINS NETO		1.479,08				1.479,08	
	1448	SERAFIM DE JESUS SEGUNDINO		4.147,00				4.147,00	
	1577	JOSE AUGUSTO CARDOSO		75,00				75,00	
	1588	MANUEL JOÃO VENERA		150,00				150,00	
	1781	C.ALVES E PIMENTEL LDA.		429,00				429,00	
	1890	GASGAZ SOCIEDADE DE COMBUSTÍVEIS LDA		1.000,00				1.000,00	
	2093	HIGISILVA - PRODUTOS DE MANUTENÇÃO, SEGURANÇA E SERVIÇOS DE LIMPEZA INDUSTRIAL,		549,19				549,19	
	2106	CIMAI-ESPECIALIDADES QUÍMICAS S.A		350,73				350,73	
	2188	C.P.Q. - COMÉRCIO DE PRODUTOS QUÍMICOS, LDA		90,00				90,00	
	2233	POLIEDRO, CENTRO DE PROJECTOS DE CONSTRUÇÃO, LDA		340,00				340,00	
	2240	PAULO JORGE PEREIRA TEIXEIRA		108,80				108,80	
	2593	ESTER ALVES PRIOR		690,50				690,50	
	2600	CARLOS MARIA DE MELO LUCAS COELHO		643,20				643,20	
	2604	ANTÓNIO AUGUSTO LOPES		330,00				330,00	
	2605	MARIA DA CONCEIÇÃO VIEIRA		180,00				180,00	
	2650	ANTONIO AUGUSTO RODRIGUES		467,50				467,50	
	2652	MONCORVIMOV, LDA.		850,00				850,00	
	2680	MARIA JOSÉ DINIS MOURA		337,50				337,50	
	2693	DUARTE NUNO FREITAS MARTINS		2.606,25				2.606,25	
	2737	ANTÓNIO JOSÉ MATOS		32,00				32,00	
	2745	ALDA DA CONCEIÇÃO BREGAS		609,60				609,60	
	2755	LUIS ANDRÉ CAMPOS MENESSES		301,44				301,44	
	2756	SÉRGIO LUÍS DE ABREU		121,46				121,46	
	2767	EUGENIA MARIA ROUXINOL COUTINHO DIAS		525,00				525,00	
	2768	AGRIPINO JOAQUIM DIAS		405,00				405,00	
	2807	MARIA DA CONCEIÇÃO SILVA MACHADO		1.127,50				1.127,50	
	2811	FRANCISCO MANUEL MARTINS		581,14				581,14	
	3037	EUNICE JOANA SOUSA RODRIGUES		841,48				841,48	
	3073	E.I.P. - ELECTRICIDADE INDUSTRIAL PORTUGUESA, S.A.		500,00				500,00	
	3087	FERNANDO LOPES VAZ		3.232,19	3.232,19				
	3134	ANTONIO ALBERTO SARAIVA		402,52				402,52	
	3272	LUÍS MIGUEL CASCAIS ALVES				1.200,00		1.200,00	
	3557	ABEL DA CRUZ RIBEIRO		659,59				659,59	
	3784	ANTONIO CARREIRA LAMEIRA		975,00				975,00	
	3827	JOSÉ PAULO MACHADO RIBEIRO DA SILVA		1.000,00				1.000,00	
	4246	AMADEU DE JESUS GOMES		87,50				87,50	
	4249	ORLANDO MANUEL FERREIRA PAÇÓ				2.400,00		2.400,00	
	4256	JULIANA ARARI DE OLIVEIRA MOREIRA FLORES VIEIRA			100,00	100,00			
	4261	JOSÉ PEDRO OLIVEIRA DA SILVA		100,00				100,00	
	4277	MARIA DA CONCEIÇÃO MOURA TEIXEIRA		100,00				100,00	
A TRANSPORTAR ...				44.524,47	7.109,69	9.028,75		46.443,53	

Redu

100

ENTIDADE		OPERAÇÕES DE TESOUREARIA					DATA	ANO	PAGINA
M.T.M.		Período: 2018/01/01 a 2018/12/31					2019/01/28	2018	2
COD. CONTA	TERCEIRO	DESIGNAÇÃO	SALDO DA GERÊNCIA ANTERIOR		MOVIMENTO ANUAL		SALDO PARA A GERÊNCIA SEGUINTE		
			DEVEDOR	CREADOR	DEBITO	CREDITO	DEVEDOR	CREADOR	
		TRANSPORTE ...		44.524,47	7.109,69	9.028,75		46.443,53	
		4327 MARIA DO CÉU POVOA MADALENO		175,00				175,00	
		4333 AMADEU DOS SANTOS FERREIRA		0,50				0,50	
		4355 FILIPE JOSE COTOVIO		520,00				520,00	
		4370 JOSÉ AUGUSTO MAGALHÃES AZEVEDO		975,00	975,00				
		4488 MANUEL ANTONIO CORTINHAS GONÇALVES				812,50		812,50	
		4503 CARLOS DANIEL CAMELO CORDEIRO				1.032,25		1.032,25	
		4518 BARROSO E C.ª, LDA.			100,00				
		4526 TIAGO ANDRÉ FAUSTINO GOUVEIA				1.417,50		1.417,50	
		4568 FRANCISCO ALBERTO GARCIA			390,00	195,00	195,00		
		4581 João Paulo Torres Gonçalves				487,50		487,50	
		4583 RAMIRO AUGUSTO NUNES			812,50	812,50			
		4585 ALICE DO CEU ESTEVES				276,50		276,50	
		4590 SANDRA MARISA ROCHA BARBOSA				195,00		195,00	
24		ESTADO E OUTROS ENTES PÚBLICOS	72.787,73		990.686,00	985.500,36		67.602,09	
24.2		Retenção de impostos sobre rendimentos	22.139,34		258.414,40	255.637,45		19.362,39	
24.2.1		Trabalho dependente	17.351,00		220.564,00	218.982,00		15.769,00	
24.2.2		Trabalho independente	4.788,34		37.850,40	36.655,45		3.593,39	
24.4		Restantes impostos			230,00	230,00			
24.4.1		Imposto de selo			230,00	230,00			
24.4.1.6		Imposto do selo - Arrendamento (2)			230,00	230,00			
24.5		Contribuições para a Segurança Social	50.648,39		727.686,01	725.277,32		48.239,70	
24.5.1		CAIXA GERAL DE APOSENTAÇÕES	38.018,49		498.848,08	495.994,63		35.165,04	
24.5.1.1		CGA-DESCONTO DO PESSOAL	12.034,75		158.157,57	157.221,99		11.099,17	
24.5.1.2		CGA-ENCARGOS DA AUTARQUIA	25.983,74		340.690,51	338.772,64		24.065,87	
24.5.2		ADSE			59.732,87	59.732,87			
24.5.2.1		ADSE-DESCONTOS DO PESSOAL			59.732,87	59.732,87			
24.5.3		IGFSS	12.629,90		169.105,06	169.549,82		13.074,66	
24.5.3.1		IGFSS-DESCONTOS DO PESSOAL	4.068,27		54.302,16	54.441,44		4.207,55	
24.5.3.2		IGFSS-ENCARGOS DA AUTARQUIA	8.561,63		114.802,90	115.108,38		8.867,11	
24.9		Outras tributações			4.355,59	4.355,59			
24.9.9		Outras			4.355,59	4.355,59			
24.9.9.4		PENHORAS SOBRE CREDITOS			4.355,59	4.355,59			
26		OUTROS DEVEDORES E CREDORES	411.249,67		83.564,22	131.295,66		458.981,11	
26.1		Fornecedores de imobilizado	407.680,73		52.331,93	101.416,58		456.765,38	
26.1.3		Fornecedores de imobilizado c/cauções	407.680,73		52.331,93	101.416,58		456.765,38	
26.1.3.1		Forn.Imobilizado - c/cauções - Individual	407.680,73		52.331,93	101.416,58		456.765,38	
	10	ANTONIO CECILIO MARTINS, LDA.		245,00				245,00	
	79	ELIDOURO-MONTAGENS ELECTRICA DO DOURO SUPERIOR,LDA.		61,60				61,60	
	107	GRANICON - GRANITOS E CONSTRUÇÕES, LDA.		210,00				210,00	
	160	ANTONIO JOSE BARACAS	49.020,07					49.020,07	
	163	FERNANDO AUGUSTO CAVALHEIRO	1.829,04					1.829,04	
	180	CARLOS AUGUSTO PINTO SANTOS & FILHOS, LDA.	8.245,29			11.350,44		19.595,73	
	448	ECOTECNICA - ELEVAÇÃO E TRATAMENTO DE AGUAS E ESGOTOS, S.A.	1.301,11					1.301,11	
	586	JERENIAS DE MACEDO CA.,LDA.	1.456,55					1.456,55	
	596	ANTERO ALVES PAIVA - SOC. CONSTR., LDA.	23.650,53		15.733,04	15.320,68		23.238,17	
	660	EDIMARCO,CONSTRUÇÕES CIVIL E OBRAS LDA.	5.403,04					5.403,04	
	872	ALBANO MARTINS DE PAIVA E FILHOS, LDA	3.901,61					3.901,61	
	933	MT3 - ENGENHARIA E OBRAS, LDA.		773,99				773,99	
	937	DELFIN ARTUR NEVES		72,51				72,51	
	1004	GUALDIM ANCIÃES AMADO & FILHOS, LDA		0,01				0,01	
	1121	ODEVEZA-LABORATÓRIOS DE HIDROLOGIA E ENOLOGIA, LDA.		575,80				575,80	
	1205	MANUEL JOAQUIM CALDEIRA, LDA	72.644,59			18.933,29		91.577,88	
	1362	GUALDIM ANCIÃES AMADO & FILHOS LDA	17.668,64		5.861,42	4.756,77		16.563,99	
	1384	ANTÓNIO JOSÉ BARAÇAS	76.403,07					76.403,07	
	1466	CAIXA LEASING E FACTORING- IFC,SA		202,04				202,04	
	1884	ELECTRO PROGRESSO		211,50				211,50	
		A TRANSPORTAR ...		524.992,93	1.050.127,62	1.095.945,69		570.811,00	

Handwritten notes and signatures:
 Pedro
 [Signature]

Handwritten signature:
 [Signature]

ENTIDADE		OPERAÇÕES DE TESOURARIA				DATA	ANO	PAGINA
M.T.M.		Período: 2018/01/01 a 2018/12/31				2019/01/28	2018	3
COD. CONTA	TERCEIRO	DESIGNAÇÃO	SALDO DA GERÊNCIA ANTERIOR		MOVIMENTO ANUAL		SALDO PARA A GERÊNCIA SEGUINTE	
			DEVEDOR	CREADOR	DEBITO	CREDITO	DEVEDOR	CREADOR
		TRANSPORTE ...		524.992,93	1.050.127,62	1.095.945,69		570.811,00
	1998	AQUIMISA, CONSULTORES AGRO-INDUSTRIAIS, LDA		145,20				145,20
	2160	FERNANDO AUGUSTO CAVALHEIRO		4.916,90	2.011,50			2.905,40
	2183	ROMEU MANUEL REGO		336,50				336,50
	2259	FISCALPREVE - FISCALIZAÇÃO PREVENTIVA DE GÊNEROS ALIMENTÍCIOS, LDA		45,00				45,00
	2264	MASITRAVE-Comércio, Montagem Reparação, Manutenção Projectos Sinais de Trafego, Lda		789,19				789,19
	2355	I.T.L.INSTALAÇÕES ELECTRICAS UNIP.LDA		13.484,75	13.484,75			
	2422	ARNALDO AMADOR & FILHOS, LDA		498,04				498,04
	2444	BIOSPERA CONSTRUÇÕES UNIPessoal LDA		67.280,29	9.516,04	42.937,56		100.701,81
	2715	PAULO CALDEIRA, EMPREITADAS, LDA.		1.523,20				1.523,20
	2876	ELECTROJARM, LDA.		1.257,00				1.257,00
	2878	BIU-CONSTRUÇÕES, LDA.		5.445,98				5.445,98
	3110	JULIO SANTOS SOARES				907,38		907,38
	3161	A.MILNE CARMO, S.A.		1.499,62				1.499,62
	3638	BARATA & MARCELINO-ENGENHARIA ENERGETICA, S.A.		24.857,73				24.857,73
	3664	PAULO ADEGAS, SOCIEDADE UNIPessoal, LDA.		1.821,76	1.012,62			809,14
	3672	ANTONIO JULIO PIDALGO		4.712,56	4.712,56	2.345,40		2.345,40
	4191	AÇOREIRA & ALMEIDA, LDA		7.061,60				7.061,60
	4265	ERGICON PORTUGAL, ENGENHARIA E CONSTRUÇÃO S.A.		4.998,10				4.998,10
	4337	Francisco Alexandre Rosinha - Construções Unipessoal, Lda.		1.689,88				1.689,88
	4578	Floresta Bem Cuidada, Lda				4.865,06		4.865,06
	8386	ALBANO MARTINS DE PAIVA E FILHOS		1.441,44				1.441,44
26.3		Sindicatos		507,90	6.435,37	5.927,47		
26.3.1		STAL		479,10	5.982,50	5.503,40		
26.3.4		SINTAP		12,01	230,39	218,38		
26.3.6		SINDICATO TRAB.FUNÇÃO PÚBLICA		16,79	222,48	205,69		
26.5		SERVIÇOS SOCIAIS DO PESSOAL DA CAMARA		428,60	5.351,40	4.922,80		
26.6		OUTROS DESCONTOS SOBRE OS VENCIMENTOS		561,19	12.745,79	12.304,60		120,00
26.6.1		COMPANHIA DE SEGUROS IMPERIO (DESC. S/ VENC.)			59,95	59,95		
26.6.17		FEDERAÇÃO PORTUGUESA DE NATAÇÃO		39,00		81,00		120,00
26.6.19		DIRECÇÃO GERAL DE IMPOSTOS-FINANÇAS MONCORVO		20,44	1.162,45	1.142,01		
26.6.2		ASSOCIAÇÃO DOS TECNICOS ADMINISTRATIVOS MUNICIPAIS		16,14	209,82	193,68		
26.6.24		AGENTE EXECUÇÃO-MICHAEL ALVES			1.398,63	1.398,63		
26.6.30		PAULO GALVAO TELES - SOLICITADOR		254,03	3.302,39	3.048,36		
26.6.34		PRESTACAO AGUA - CMTM - POCAL			149,31	149,31		
26.6.36		ANABELLA BARROSO-AGENTE EXECUÇÃO			549,59	549,59		
26.6.38		PILIPA GABRIELA ALVES-AGENTE EXECUÇÃO		48,15	1.578,05	1.529,90		
26.6.4		RICARDO DE FREITAS LUIS			1.436,08	1.436,08		
26.6.7		PAULA PINTO-AGENTE DE EXECUÇÃO		183,43	2.899,52	2.716,09		
26.8		Devedores e credores diversos		2.071,25	6.699,73	6.724,21		2.095,73
26.8.5		DEVEDORES E CREDITORES DE OPERAÇÕES NÃO ORÇAMENTAIS		1.926,36	6.699,73	6.724,21		1.950,84
26.8.5.3		AMA		7,83	246,73	250,40		11,50
26.8.5.7		IMT		54,00	6.453,00	6.466,50		67,50
26.8.5.9		OUTROS		1.864,53		7,31		1.871,84
26.8.5.9.05		EXECUÇÕES FISCAIS - IMPOSTO DE JUSTIÇA		1.238,79				1.238,79
26.8.5.9.07		CREDORES POR CANCELAMENTO DE CHEQUES		625,74				625,74
26.8.5.9.07.10		ANTONIO JOSE POINHAS CAVALHEIRO		76,32				76,32
26.8.5.9.07.11		CIDALISA DA ASSUNÇÃO GOMES PISCA SOUSA		50,00				50,00
26.8.5.9.07.14		ELIANA CAMILA SANCHES MAGALHÃES MATEUS		19,80				19,80
26.8.5.9.07.16		ZLATKA DIMITROVA GEORGIEVA		79,20				79,20
26.8.5.9.07.18		MARIA ISABEL FALCATO FRAGOSO		39,60				39,60
26.8.5.9.07.19		ALCINA DE FATIMA MENDES JACINTO		45,80				45,80
26.8.5.9.07.3		RESTAURANTE CHURRASQUEIRA CHARRETE		199,52				199,52
26.8.5.9.07.4		CASSIANO JOSE MAÇORANO MADALENO		70,50				70,50
26.8.5.9.07.7		PAULA CRISTINA MARTINS		22,50				22,50
		A TRANSPORTAR ...		528.394,48	1.061.359,91	1.125.817,46		572.852,03

ENTIDADE		OPERAÇÕES DE TESOUREARIA				DATA	ANO	PAGINA
M.T.M.		Período: 2018/01/01 a 2018/12/31				2019/01/28	2018	4
COD. CONTA	TERCEIRO	DESIGNAÇÃO	SALDO DA GERÊNCIA ANTERIOR		MOVIMENTO ANUAL		SALDO PARA A GERÊNCIA SEGUINTE	
			DEVEDOR	CREADOR	DEBITO	CREDITO	DEVEDOR	CREADOR
		TRANSPORTE ...		528.394,48	1.081.359,91	1.125.817,46		572.852,03
26.8.5.9.07.8		SANDRA MARIA MENESES DOS SANTOS ANDRADE		22,50				22,50
26.8.5.9.08		SERVIÇO DE ESTRANGEIROS E FRONTEIRAS				7,31		7,31
26.8.9		Credores Diversos - Outros		144,89				144,89
26.8.9.2		CRED.P/ PAGAMENTOS INDEVIDOS		121,25				121,25
26.8.9.5		% DOS AUTUANTES POR CONTRA-ORDENAÇÕES		23,64				23,64
		TOTAL ...		528.561,87	1.081.359,91	1.125.824,77		573.026,73

ÓRGÃO EXECUTIVO
 Em ___ de _____ de ___

ÓRGÃO DELIBERATIVO
 Em ___ de _____ de ___

Vicente Pereira
 Prefeito do Município de
 Pombal

16.

 Pedro Campos

Contas



TORRE DE
MONCORVO
câmara municipal

Onde o ferro é a alma da terra.

Unidade Orgânica Administrativa Geral

[Handwritten signature]

[Handwritten signature]
Pedro

Caracterização da Entidade

CARATERIZAÇÃO DA ENTIDADE

(De harmonia com o ponto 8.1 do POCAL e ponto III da resolução n.º 4/2001 - 2.ª secção do Tribunal de Contas - D.R. II série, n.º 191, de 18 de Agosto de 2001)

a) MUNICÍPIO DE TORRE DE MONCORVO	b) 2018
--	----------------

1	NÚMERO DE IDENTIFICAÇÃO FISCAL	501 121 536
----------	---------------------------------------	--------------------

2	ENDEREÇO POSTAL: LARGO DR. CAMPOS MONTEIRO 5160-303 TORRE DE MONCORVO TELEFONE - TELEX - TELEFAX: 279200220 - 279200240	
----------	--	--

3	REGIME FINANCEIRO E OUTROS ELEMENTOS DE IDENTIFICAÇÃO: O REGIME FINANCEIRO DA AUTARQUIA É O ESTABELECIDO PELA LEI Nº 73/2013 DE 3/09	
----------	--	--

4	NÚMERO DE ELEITORES	8556
----------	----------------------------	------

5	LEGISLAÇÃO (CONSTITUIÇÃO, ORGÂNICA E FUNCIONAMENTO, QUANDO APLICÁVEL): LEI Nº 169/99 DE 18/09, LEI 75/2013 DE 12/09 E QUANTO AO FUNCIONAMENTO D. LEI Nº 305/2009 DE 23/10	
----------	---	--

6	ESTRUTURA ORGANIZACIONAL EFETIVA (ORGANOGRAMA E, QUANDO APLICÁVEL, A INDICAÇÃO DOS ÓRGÃOS DE NATUREZA CONSULTIVA E DE FISCALIZAÇÃO):				
		Data de Aprovação	Data de Publicação	Diário da República	
	Estrutura Orgânica	28/12/2012	11/01/2013	Nº8-2ªSÉRIE	
	Quadro de Pessoal	28/12/2012			
	Reestruturação de Serviços	28/12/2012	11/01/2013	Nº 8-2ª SÉRIE	

7	DESCRIÇÃO SUMÁRIA DAS ATIVIDADES:
----------	--

8	RECURSOS HUMANOS - IDENTIFICAÇÃO DO PRESIDENTE E DEMAIS MEMBROS DO ÓRGÃO EXECUTIVO E, QUANDO APLICÁVEL, DOS RESPONSÁVEIS PELA DIREÇÃO DA ENTIDADE: PRESIDENTE-NUNO JORGE RODRIGUES GONÇALVES VEREADOR A TEMPO INTEIRO-VICTOR MANUEL DA SIVA MOREIRA VERADORA A TEMPO INTEIRO-MARIA DA PIEDADE LEONARDO TEIXEIRA CALHEIROS E MENESES VEREADORA-MARIA DE LURDES MANO PONTES PORFIRIO ANDRÉ NUNES EVANGELISTA
----------	--

RESUMO (N.º DE MEMBROS DO ÓRGÃO EXECUTIVO):

Em regime de permanência.....	3
A meio tempo	0
Outros	2

OBS	
------------	--

9	ORGANIZAÇÃO CONTABILÍSTICA: BREVE DESCRIÇÃO DAS PRINCIPAIS CARATERÍSTICAS DO SISTEMA INFORMÁTICO UTILIZADO/EXISTENTE; DEMONSTRAÇÕES FINANCEIRAS INTERVALARES, QUANDO EXISTIREM; EXISTÊNCIA OU NÃO DE DESCENTRALIZAÇÃO CONTABILÍSTICA E EM CASO AFIRMATIVO, BREVE DESCRIÇÃO DO SISTEMA UTILIZADO E DO MODO DE ARTICULAÇÃO COM A CONTABILIDADE CENTRAL: TODOS OS PROCEDIMENTOS SÃO FEITOS AUTOMATICAMENTE NÃO HÁ DOCUMENTOS FINANCEIROS INTERCALARES.
----------	--

10	INDICADORES DE GESTÃO	
	Fundo Geral Municipal	7 244 958,00 €
	Fundo de Coesão Municipal	376 219,00 €
	Fundo de Financiamento de Freguesias	
	Receitas Correntes no ano anterior ao da gerência em apreciação	10 028 301,46 €
	Despesas de Investimento no ano anterior ao da gerência em apreciação	11 228 675,45 €
	Despesas com Pessoal do Quadro	1 747 756,43 €
	Despesas com Pessoal em Qualquer Outra Situação	335 647,05 €

105

11 AÇÕES INSPETIVAS:

Identificação das ações inspetivas levadas a efeito por órgãos de controlo interno (IGF e IGAT), com incidência na Gerência e nos 3 anos anteriores:

Data da ação	Período abrangido	Entidade	Nº PROC.
Data da ação	Período abrangido	Entidade	N.º Proc.
Data da ação	Período abrangido	Entidade	N.º Proc.

12 INDICAÇÃO DA QUOTA PARTE DAS AMORTIZAÇÕES E ENCARGOS FINANCEIROS RESULTANTES DE EMPRÉSTIMOS CONTRAÍDOS PELAS ASSOCIAÇÕES DE MUNICÍPIOS EM QUE A ENTIDADE PARTICIPE E OU EMPRESAS PÚBLICAS MUNICIPAIS

DESIGNAÇÃO	UN: Euros

13 SERVIÇOS MUNICIPALIZADOS

A entidade tem serviços Municipalizados? N

Se respondeu sim, especifique quais e indique os respetivos grupos:

14 REGULAMENTOS/DIRETIVAS INTERNAS:

A entidade tem regulamentos/diretivas internas relativos às áreas contabilística, financeira e de controlo interno? S

Se respondeu sim, especifique quais e indique, no caso de recurso a empresas de consultadoria ou auditoria, as áreas de atuação abrangidas:

15 DOCUMENTOS DE GESTÃO:

	Data de Aprovação pelo	Data de Aprovação pelo	Observações
	Órgão Executivo	Órgão Deliberativo	
Grandes Opções do Plano	15/12/2017	22/12/2017	
Orçamento	15/12/2017	22/12/2017	
Documentos de Prestação de Contas			

16 OUTRA INFORMAÇÃO CONSIDERADA RELEVANTE:

Em de de 2019

O Responsável pelos Serviços,

Handwritten notes in blue ink on the left margin, including the word "Pedro" and other illegible scribbles.



**TORRE DE
MONCORVO**
câmara municipal

Onde o ferro é a alma da terra.

Unidade Orgânica Administrativa Geral

Handwritten signature in black ink.

Modificações ao Orçamento da Receita

MUNICÍPIO DE TORRE DE MONCORVO

TOTAL DE ALTERAÇÕES : 1

TOTAL DE REVISÕES : 2

DO ANO CONTABILISTICO DE: 2018

Período: 2018/01/02 a 2018/12/31

CLASSIFICAÇÃO ECONÓMICA		DOTAÇÕES DA RECEITA			OBSERVAÇÕES	
CÓDIGO	DESCRIÇÃO	PREVISÕES INICIAIS	MODIFICAÇÕES ORÇAMENTAIS			PREVISÕES CORRIGIDAS
			INSCRIÇÕES / REFORÇOS	DIMINUIÇÕES / ANULAÇÕES		
01	IMPOSTOS DIRECTOS	958.600,00			958.600,00	
0102	OUTROS	958.600,00			958.600,00	
010202	IMPOSTO MUNICIPAL SOBRE IMOVEIS	580.300,00			580.300,00	
010203	IMPOSTO UNICO DE CIRCULAÇÃO	125.200,00			125.200,00	
010204	IMPOSTO MUNICIPAL SOBRE TRANSMISSOES ONEROSAS DE IMOVEIS	132.000,00			132.000,00	
010205	DERRAMA	121.000,00			121.000,00	
010299	IMPOSTOS DIRECTOS DIVERSOS	100,00			100,00	
02	IMPOSTOS INDIRECTOS	2.500,00			2.500,00	
0202	OUTROS	2.500,00			2.500,00	
020206	IMPOSTOS DIRECT. ESPECIFICOS DAS AUTARQU	2.500,00			2.500,00	
02020601	MERCADOS E FEIRAS	100,00			100,00	
02020602	LOTEAMENTOS E OBRAS	100,00			100,00	
02020603	OCUPAÇÃO DA VIA PÚBLICA	100,00			100,00	
02020605	PUBLICIDADE	300,00			300,00	
02020699	OUTROS	1.900,00			1.900,00	
0202069901	TMDP	1.700,00			1.700,00	
0202069902	TDFTH	100,00			100,00	
0202069999	OUTROS	100,00			100,00	
04	TAXAS, MULTAS E OUTRAS PENALIDADES	77.800,00			77.800,00	
0401	TAXAS	61.400,00			61.400,00	
040123	TAXAS ESPECÍFICAS DAS AUTARQUIAS LOCAIS	61.400,00			61.400,00	
04012301	MERCADOS E FEIRAS	16.000,00			16.000,00	
04012302	LOTEAMENTO E OBRAS	23.000,00			23.000,00	
04012303	OCUPAÇÃO DE VIA PÚBLICA	1.500,00			1.500,00	
04012305	CAÇA, USO E PORTE DE ARMAS	500,00			500,00	
04012399	OUTROS	20.400,00			20.400,00	
0401239901	TDFTH	200,00			200,00	
0401239902	TAXA PELA EMISSAO DO CERTIFICADO DE REGISTO	200,00			200,00	
0401239999	OUTRAS	20.000,00			20.000,00	
0402	MULTAS E OUTRAS PENALIDADES	16.400,00			16.400,00	
040201	JUROS DE MORA	14.000,00			14.000,00	
040202	JUROS COMPENSATÓRIOS	2.000,00			2.000,00	
040204	COIMAS E PENALIDADES POR CONTRA-ORDENAÇÃO	100,00			100,00	
040299	MULTAS E PEANLIDADES DIVERSAS	300,00			300,00	
05	RENDIMENTOS DE PROPRIEDADE	800,00			800,00	
0502	JUROS - SOCIEDADES FINANCEIRAS	500,00			500,00	
050201	BANCOS E OUTRAS INSTITUIÇÕES FINANCEIRAS	500,00			500,00	
0503	JUROS- ADMINISTRAÇÕES PÚBLICAS	100,00			100,00	
050301	ADMINISTRAÇÃO CENTRAL- ESTADO	100,00			100,00	
0510	RENDAS	200,00			200,00	
051004	EDIFÍCIOS	100,00			100,00	
051099	OUTROS	100,00			100,00	
06	TRANSFERÊNCIAS CORRENTES	7.342.081,00			7.342.081,00	
0603	ADMINISTRAÇÃO CENTRAL	7.342.081,00			7.342.081,00	
060301	ESTADO	7.131.681,00			7.131.681,00	
06030101	FUNDO DE EQUILIBRIO FINANCEIRO	6.520.462,00			6.520.462,00	
06030102	FUNDO SOCIAL MUNICIPAL	191.629,00			191.629,00	
06030103	PARTICIPAÇÃO FIXA NO IRS	184.590,00			184.590,00	
06030199	OUTRAS	235.000,00			235.000,00	
0603019901	D.R.E.N.	150.000,00			150.000,00	
0603019906	FSE - FUNDO SOCIAL EUROPEU	75.000,00			75.000,00	
0603019909	OUTRAS	10.000,00			10.000,00	
060306	ESTADO-PART. COMUNITÁRIA EM PROJ. CO-FIN	210.000,00			210.000,00	
06030601	QREN-PORTUGAL 2020-CIM-DOURO-OUTROS	210.000,00			210.000,00	
060307	SERVIÇOS E FUNDOS AUTÓNOMOS	100,00			100,00	
06030709	OUTROS	100,00			100,00	
060309	SERV. E FUND. AUTÓNOM.-SUBSISTEMA DE PROTECÇÃO À FAMÍLIA E POLÍTICAS ACTIVAS DE EMPREGO E FORMAÇÃO PROFISSIONAL	300,00			300,00	
06030901	I.E.F.P.	100,00			100,00	

MUNICÍPIO DE TORRE DE MONCORVO

TOTAL DE ALTERAÇÕES : 1

TOTAL DE REVISÕES : 2

DO ANO CONTABILISTICO DE: 2018

Período: 2018/01/02 a 2018/12/31

CÓDIGO	CLASSIFICAÇÃO ECONÓMICA DESCRIÇÃO	DOTAÇÕES DA RECEITA			OBSERVAÇÕES	
		PREVISÕES INICIAIS	MODIFICAÇÕES ORÇAMENTAIS			PREVISÕES CORRIGIDAS
			INSCRIÇÕES / REFORÇOS	DIMINUIÇÕES / ANULAÇÕES		
06030902	INSTITUTO DE SOLIDARIEDADE E SEGURANÇA SOCIAL	100,00			100,00	
06030909	OUTROS	100,00			100,00	
07	VENDA DE BENS E SERVIÇOS CORRENTES	2.119.000,00			2.119.000,00	
0701	VENDA DE BENS	509.300,00			509.300,00	
070102	LIVROS E DOCUMENTAÇÃO TÉCNICA	300,00			300,00	
070103	PUBLICAÇÕES E IMPRESSOS	500,00			500,00	
070111	PRODUTOS ACABADOS E INTERMÉDIOS	500.000,00			500.000,00	
07011101	ÁGUA	500.000,00			500.000,00	
070199	OUTROS	8.500,00			8.500,00	
0702	SERVIÇOS	1.004.600,00			1.004.600,00	
070201	ALUGUER DE ESPAÇOS E EQUIPAMENTOS	600,00			600,00	
070207	ALIMENTAÇÃO E ALOJAMENTO	10.000,00			10.000,00	
070208	SERVIÇOS SOCIAIS, RECREAT., CULTURAIS E D	68.100,00			68.100,00	
07020802	SERVIÇOS RECREATIVOS	56.000,00			56.000,00	
0702080299	OUTROS	56.000,00			56.000,00	
07020803	SERVIÇOS CULTURAIS	12.000,00			12.000,00	
0702080399	OUTROS	12.000,00			12.000,00	
07020804	SERVIÇOS DESPORTIVOS	100,00			100,00	
070209	SERVIÇOS ESPECÍFICOS DAS AUTARQUIAS	916.800,00			916.800,00	
07020901	SANEAMENTO	380.000,00			380.000,00	
07020902	RESÍDUOS SÓLIDOS	500.000,00			500.000,00	
07020903	TRANSPORTES COLECTIVOS DE PESSOAS E MERC	9.100,00			9.100,00	
0702090302	TRANSPORTES ESCOLARES	9.000,00			9.000,00	
0702090399	OUTROS	100,00			100,00	
07020904	TRABALHOS POR CONTA DE PARTICULARES	12.500,00			12.500,00	
07020905	CEMITÉRIOS	100,00			100,00	
07020906	MERCADOS E FEIRAS	4.000,00			4.000,00	
07020907	PARQUES DE ESTACIONAMENTO	11.000,00			11.000,00	
07020999	OUTROS	100,00			100,00	
070299	OUTROS	9.100,00			9.100,00	
07029901	ENCARGOS DE COBRANÇA DE RECEITAS	100,00			100,00	
07029999	OUTROS	9.000,00			9.000,00	
0703	RENDAS	605.100,00			605.100,00	
070301	HABITAÇÕES	22.000,00			22.000,00	
070302	EDIFÍCIOS	5.000,00			5.000,00	
070399	OUTRAS	578.100,00			578.100,00	
07039901	RENDA DE CONCESSÕES	415.000,00			415.000,00	
07039902	ATMAD-CONCESSÃO ETAR E BARRAGENS	100,00			100,00	
07039903	CONCESSÃO DE EOLICAS	17.000,00			17.000,00	
07039904	RENDA DE BARRAGENS (ANMP EDP)	89.000,00			89.000,00	
07039909	OUTRAS	57.000,00			57.000,00	
08	OUTRAS RECEITAS CORRENTES	53.000,00			53.000,00	
0801	OUTRAS	53.000,00			53.000,00	
080199	OUTRAS	53.000,00			53.000,00	
08019903	IVA REEMBOLSADO	30.000,00			30.000,00	
08019904	IVA INVERSAO DA LIQUIDAÇÃO	500,00			500,00	
08019999	DIVERSAS	22.500,00			22.500,00	
0801999999	DIVERSAS	22.500,00			22.500,00	
09	VENDAS DE BENS DE INVESTIMENTO	1.156.500,00			1.156.500,00	
0901	TERRENOS	116.000,00			116.000,00	
090101	SOCIEDADES E QUASE-SOCIEDADES NÃO FINANC	115.000,00			115.000,00	
090110	FAMÍLIAS	1.000,00			1.000,00	
0902	HABITAÇÕES	900.000,00			900.000,00	
090210	FAMÍLIAS	900.000,00			900.000,00	
0903	EDIFÍCIOS	120.000,00			120.000,00	
090304	ADMINISTRAÇÃO PÚBLICA- ADMINISTRAÇÃO CENTRAL - SERVIÇOS E FUNDOS AUTONOMOS	120.000,00			120.000,00	
0904	OUTROS BENS DE INVESTIMENTO	20.500,00			20.500,00	
090401	SOCIEDADES E QUASE-SOCIEDADES NÃO FINANC	300,00			300,00	

CLASSIFICAÇÃO ECONÓMICA		DOTAÇÕES DA RECEITA			OBSERVAÇÕES
		PREVISÕES INICIAIS	MODIFICAÇÕES ORÇAMENTAIS		
CÓDIGO	DESCRIÇÃO		INSCRIÇÕES / REFORÇOS	DIMINUIÇÕES / ANULAÇÕES	
09040101	EQUIPAMENTO DE TRANSPORTE	100,00			100,00
09040102	MAQUINARIA E EQUIPAMENTO	100,00			100,00
09040103	OUTROS	100,00			100,00
090410	FAMILIAS	20.200,00			20.200,00
09041001	EQUIPAMENTO DE TRANSPORTE	20.000,00			20.000,00
09041002	MAQUINARIA E EQUIPAMENTO	100,00			100,00
09041003	OUTROS	100,00			100,00
10	TRANSFERÊNCIAS DE CAPITAL	2.424.796,00		462.942,43	1.961.853,57
1003	ADMINISTRAÇÃO CENTRAL	2.424.796,00		462.942,43	1.961.853,57
100301	ESTADO	724.696,00			724.696,00
10030101	FUNDO DE EQUILIBRIO FINANCEIRO	724.496,00			724.496,00
10030199	OUTROS	200,00			200,00
1003019908	MINISTERIO DA EDUCAÇÃO	100,00			100,00
1003019909	OUTROS	100,00			100,00
100307	ESTADO-PARTIC. COMUNITARIA EM PROJ. CO-F	1.440.000,00		462.942,43	977.057,57
10030701	QREN-PORTUGAL 2020-CIM DOURO-OUTROS	1.440.000,00		462.942,43	977.057,57
100308	SERVIÇOS E FUNDOS AUTÓNOMOS	260.100,00			260.100,00
10030802	FUNDO DO BAIXO SABOR (FBS)	260.000,00			260.000,00
10030809	OUTROS	100,00			100,00
11	ACTIVOS FINANCEIROS	500,00			500,00
1109	UNIDADES DE PARTICIPAÇÃO	500,00			500,00
110901	SOCIEDADES E QUASE-SOCIEDADES NÃO FINANÇ	500,00			500,00
12	PASSIVOS FINANCEIROS	1.242.200,00		742.200,00	500.000,00
1205	EMPRÉSTIMOS A CURTO PRAZO	500.000,00			500.000,00
120502	SOCIEDADES FINANCEIRAS	500.000,00			500.000,00
1206	EMPRÉSTIMOS A MÉDIO E LONGO PRAZOS	742.200,00		742.200,00	
120602	SOCIEDADES FINANCEIRAS	742.200,00		742.200,00	
13	OUTRAS RECEITAS DE CAPITAL	3.372.223,00		3.372.023,00	200,00
1301	OUTRAS	3.372.223,00		3.372.023,00	200,00
130101	INDEMNIZAÇÕES	100,00			100,00
130199	OUTRAS	3.372.123,00		3.372.023,00	100,00
13019901	COMPENSAÇÃO-EÓLICAS	3.372.023,00		3.372.023,00	
13019999	OUTRAS	100,00			100,00
15	REPOSIÇÕES NÃO ABATIDAS NOS PAGAMENTOS		3.300,00		3.300,00
1501	REPOSIÇÕES NÃO ABATIDAS NOS PAGAMENTOS		3.300,00		3.300,00
150101	REPOSIÇÕES NÃO ABATIDAS NOS PAGAMENTOS		3.300,00		3.300,00
16	SALDO DA GERÊNCIA ANTERIOR		15.790,62		15.790,62
1601	SALDO ORÇAMENTAL		15.790,62		15.790,62
160101	NA POSSE DO SERVIÇO		15.790,62		15.790,62
TOTAL ...		18.750.000,00	19.090,62	4.577.165,43	14.191.925,19

ÓRGÃO EXECUTIVO

Em ___ de ___ de ___

[Handwritten Signature]

ÓRGÃO DELIBERATIVO

Em ___ de ___ de ___

Luís Pereira
Responsável pelo
Posto
[Handwritten Signature]

[Handwritten Signature]
[Handwritten Signature]

Handwritten notes and signatures in the top left corner, including the letters 'REP' and 'Gef.'.



TORRE
MONCORVO
câmara municipal

Onde o ferro é a alma da terra.

Unidade Orgânica Administrativa Geral

Handwritten signature or initials in the top right corner.

Modificações ao Orçamento da Despesa

IDENTIFICAÇÃO DAS RUBRICAS			DESPESA				O B S
CLASSIFICAÇÃO ORGÂNICA	ECONÓMICA	DESCRIÇÃO	DOTAÇÕES INICIAIS	MODIFICAÇÕES ORÇAMENTAIS		DOTAÇÕES CORRIGIDAS	
				INSCRIÇÕES / REFORÇOS	DIMINUIÇÕES / ANULAÇÕES		
AM		ASSEMBEIA MUNICIPAL					
AM	01	DESPESAS COM O PESSOAL					
AM	0102	ABONOS VARIÁVEIS OU EVENTUAIS					
AM	010204	AJUDAS DE CUSTO	1.800,00		369,30	1.430,70	
AM	010213	OUTROS SUPLEMENTOS E PRÊMIOS					
AM	01021302	OUTROS (SENHA DE PRESENÇA)	10.500,00		547,21	9.952,79	
AM	02	AQUISIÇÃO DE BENS E SERVIÇOS					
AM	0202	AQUISIÇÃO DE SERVIÇOS					
AM	020213	DESLOCAÇÕES E ESTADAS	4.700,00		2.421,92	2.278,08	
AM	020220	OUTROS TRABALHOS ESPECIALIZADOS	1.500,00	200,00	204,66	1.495,34	
SO		SEM ORGANICA					
SO	01	DESPESAS COM O PESSOAL					
SO	0101	REMUNERAÇÕES CERTAS E PERMANENTES					
SO	010101	TITULARES DE ORGAOS SOB. MEMBROS DE ORG. AUT.	106.000,00		15.628,33	90.371,67	
SO	010104	PESSOAL DOS QUADROS-REGIME DE CONTRATO INDIVIDUAL DE TRABALHO					
SO	01010401	PESSOAL EM FUNÇÕES	1.350.000,00		121.903,52	1.228.096,48	
SO	01010402	ALTERAÇÕES OBRIGATORIAS DE POSICIONAMENTO REMUNERATORIO	10.000,00	35.000,00	18.051,41	26.948,59	
SO	01010404	RECRUTAMENTO DE PESSOAL PARA NOVOS POSTOS DE TRABALHO	100.000,00	60.000,00	160.000,00		
SO	010106	PESSOAL CONTRATADO A TERMO					
SO	01010601	PESSOAL EM FUNÇÕES	78.500,00	20.000,00	16.884,20	81.615,80	
SO	01010602	ALTERAÇÃO OBRIGATORIAS DE POSICIONAMENTO REMUNERATORIO	10,00			10,00	
SO	01010604	RECRUTAMENTO DE PESSOAL PARA NOVOS POSTOS DE TRABALHO	68.691,00		36.316,26	32.374,74	
SO	010107	PESSOAL EM REGIME DE TAREFA OU AVENÇA	10,00			10,00	
SO	010108	PESSOAL AGUARDANDO APOSENTAÇÃO	3.000,00	2.230,00		5.230,00	
SO	010109	PESSOAL EM QUALQUER OUTRA SITUAÇÃO	200.000,00		38.901,04	161.098,96	
SO	010111	REPRESENTAÇÃO					
SO	01011101	MEMBROS DOS ORGAOS AUTARQUICOS	27.000,00		4.958,16	22.041,84	
SO	01011102	DIRIGENTES	6.000,00		1.324,80	4.675,20	
SO	010113	SUBSÍDIO DE REFEIÇÃO	200.000,00	20.000,00	41.277,08	178.722,92	
SO	010114	SUBSÍDIOS DE FÉRIAS E NATAL	280.000,00	30.000,00	40.479,05	269.520,95	
SO	010115	REMUNERAÇÕES POR DOENÇA E MATERNIDADE / PATERNIDADE	50.000,00		24.516,74	25.483,26	
SO	0102	ABONOS VARIÁVEIS OU EVENTUAIS					
SO	010202	HORAS EXTRAORDINÁRIAS	44.500,00		4.285,79	40.214,21	
SO	010204	AJUDAS DE CUSTO	15.000,00		5.467,91	9.532,09	
SO	010205	ABONO PARA FALHAS	10.000,00		1.350,52	8.649,48	
SO	010207	COLABORAÇÃO TÉCNICA E ESPECIALIZADA	10.000,00		10.000,00		
SO	010210	SUBSÍDIO DE TRABALHO NOCTURNO	10,00			10,00	
SO	010211	SUBSÍDIO DE TURNO	12.000,00		1.066,11	10.933,89	
SO	010212	INDMNIZAÇÕES POR CESSAÇÃO DE FUNÇÕES	6.000,00		1.893,79	4.106,21	
SO	010213	OUTROS SUPLEMENTOS E PRÊMIOS					
SO	01021301	PREMIOS DE DESEMPENHO	10,00			10,00	
SO	01021302	OUTROS (SENHA DE PRESENÇA)	9.000,00		3.649,38	5.350,62	
SO	0103	SEGURANÇA SOCIAL					
SO	010301	ENCARGOS COM A SAÚDE	120.000,00		41.334,35	78.665,65	
SO	010302	OUTROS ENCARGOS COM A SAÚDE	20.000,00	40.000,00	568,83	59.431,17	
SO	010303	SUBSÍDIO FAMILIAR A CRIANÇAS E JOVENS	10.000,00		2.764,20	7.235,80	
SO	010304	OUTRAS PRESTAÇÕES FAMILIARES	3.000,00	4.500,00	1.717,62	5.782,38	
SO	010305	CONTRIBUIÇÕES PARA A SEGURANÇA SOCIAL					
SO	01030502	SEGURANÇA SOCIAL DOS FUNCIONÁRIOS PUBLICOS					
SO	0103050201	CAIXA GERAL DE APOSENTAÇÕES	350.000,00		11.227,34	338.772,66	
SO	0103050202	REGIME GERAL	130.000,00	40.000,00	54.872,48	115.127,52	
SO	01030503	OUTROS	6.000,00	2.500,00	555,40	7.944,60	
SO	010309	SEGUROS					
SO	01030901	SEGUROS DE ACIDENTES NO TRABALHO E DOENÇAS PROFISSIONAIS	47.000,00		7.000,00	40.000,00	
SO	02	AQUISIÇÃO DE BENS E SERVIÇOS					
SO	0201	AQUISIÇÃO DE BENS					
SO	020101	MATÉRIAS-PRIMAS E SUBSIDIÁRIAS	15.000,00		10.228,17	4.771,83	
SO	020102	COMBUSTÍVEIS E LUBRIFICANTES					
SO	02010201	GASOLINA	5.000,00			5.000,00	

Handwritten signature

MUNICÍPIO DE TORRE DE MONCORVO

TOTAL DE ALTERAÇÕES : 7

TOTAL DE REVISÕES : 1

DO ANO CONTABILISTICO DE 2018

Período: 2018/01/02 a 2018/12/31

IDENTIFICAÇÃO DAS RUBRICAS		DESPESA				O B S	
		DOTAÇÕES INICIAIS	MODIFICAÇÕES ORÇAMENTAIS		DOTAÇÕES CORRIGIDAS		
CLASSIFICAÇÃO ORGÂNICA .. ECONÓMICA	DESCRIÇÃO		INSCRIÇÕES / REFORÇOS	DIMINUIÇÕES / ANULAÇÕES			
SO	02010202	GASÓLEO	90.000,00	1.000,00		91.000,00	
SO	02010299	OUTROS	60.000,00		9.400,00	50.600,00	
SO	020103	MUNIÇÕES, EXPLOSIVOS E ARTIFÍCIOS	3.000,00		3.000,00		
SO	020104	LIMPEZA E HIGIENE	20.000,00	2.000,00		22.000,00	
SO	020105	ALIMENTAÇÃO- REFEIÇÕES CONFECCIONADAS	10,00			10,00	
SO	020106	ALIMENTAÇÃO- GÊNEROS PARA CONFECCIONAR	39.000,00			39.000,00	
SO	020107	VESTUÁRIO E ARTIGOS PESSOAIS	5.000,00	5.000,00	2.973,26	7.026,74	
SO	020108	MATERIAL DE ESCRITÓRIO	20.000,00		8.200,00	11.800,00	
SO	020109	PRODUTOS QUÍMICOS E FARMACÊUTICOS	100,00		100,00		
SO	020111	MATERIAL DE CONSUMO CLÍNICO	500,00		237,42	262,58	
SO	020112	MATERIAL DE TRANSPORTE- PEÇAS	30.000,00	30.000,00	5.000,00	55.000,00	
SO	020114	OUTRO MATERIAL- PEÇAS	12.000,00			12.000,00	
SO	020115	PRÊMIOS, CONDECORAÇÕES E OFERTAS	59.000,00	2.500,00	35.601,70	25.898,30	
SO	020116	MERCADORIAS PARA VENDA					
SO	02011601	AGUA	430.000,00	18.000,00	77.190,06	370.809,94	
SO	02011603	Outros	5.000,00	2.500,00	1.074,48	6.425,52	
SO	020117	FERRAMENTAS E UTENSÍLIOS	5.000,00			5.000,00	
SO	020118	LIVROS E DOCUMENTAÇÃO TÉCNICA	5.000,00		5.000,00		
SO	020119	ARTIGOS HONORÍFICOS E DE DECORAÇÃO	10,00			10,00	
SO	020120	MATERIAL DE EDUCAÇÃO, CULTURA E RECREIO	5.000,00	5.000,00		10.000,00	
SO	020121	OUTROS BENS	96.000,00		31.379,94	64.620,06	
SO	0202	AQUISIÇÃO DE SERVIÇOS					
SO	020201	ENCARGOS DE INSTALAÇÕES	772.000,00	76.000,00	24.302,59	823.697,41	
SO	020202	LIMPEZA E HIGIENE	490.000,00	70.000,00	167.820,73	392.179,27	
SO	020203	CONSERVAÇÃO DE BENS	30.000,00	6.500,00		36.500,00	
SO	020204	LOCAÇÃO DE EDIFÍCIOS	50.000,00	12.500,00	10.296,97	52.203,03	
SO	020208	LOCAÇÃO DE OUTROS BENS	80.000,00	35.000,00	11.021,67	103.978,33	
SO	020209	COMUNICAÇÕES	75.000,00		10.000,00	65.000,00	
SO	020210	TRANSPORTES	350.000,00		74.560,00	275.440,00	
SO	020211	REPRESENTAÇÃO DOS SERVIÇOS	5.000,00			5.000,00	
SO	020212	SEGUROS	36.000,00	16.000,00	10.700,00	41.300,00	
SO	020213	DESLOCAÇÕES E ESTADAS	23.000,00	15.000,00	12.838,28	25.161,72	
SO	020214	ESTUDOS, PARCERES, PROJECTOS E CONSULTAD	35.710,00	12.560,00	810,29	47.459,71	
SO	020215	FORMAÇÃO	5.000,00		3.165,00	1.835,00	
SO	020216	SEMINÁRIOS, EXPOSIÇÕES E SIMILARES	510,00		500,00	10,00	
SO	020217	PUBLICIDADE	90.000,00		5.000,00	85.000,00	
SO	020218	VIGILÂNCIA E SEGURANÇA	14.700,00	2.000,00	16.700,00		
SO	020219	ASSISTÊNCIA TÉCNICA	8.500,00	5.000,00	1.700,00	11.800,00	
SO	020220	OUTROS TRABALHOS ESPECIALIZADOS	378.540,00	34.500,00	109.201,85	303.838,15	
SO	020222	SERVIÇOS DE SAÚDE	6.000,00		2.800,00	3.200,00	
SO	020224	ENCARGOS DE COBRANÇA DE RECEITAS	50.000,00		5.000,00	45.000,00	
SO	020225	OUTROS SERVIÇOS	580.390,00	215.650,00	11.643,50	784.396,50	
SO	03	JUROS E OUTROS ENCARGOS					
SO	0301	JUROS DA DÍVIDA PÚBLICA					
SO	030103	SOC. FINANC.-BANCOS E OUT.INSTITUIÇÕES F					
SO	03010301	EMPÉSTIMOS DE CURTO PRAZO	7.000,00		4.500,00	2.500,00	
SO	03010302	EMPRÉSTIMOS DE MÉDIO E LONGO PRAZOS					
SO	0301030201	CGD-830891(0032/787)	100,00			100,00	
SO	0301030202	CGD-834091(0033/587)	50,00			50,00	
SO	0301030203	CGD-827891(031/987)	50,00			50,00	
SO	0301030205	CGD-2310291(119/687)	100,00			100,00	
SO	0301030207	CGD-3711191(1339/987)	1.600,00			1.600,00	
SO	0301030215	CGD-3259491(940/587)	50,00			50,00	
SO	0301030216	CGD-3260891(941/387)	300,00			300,00	
SO	0301030220	BPI-003	50,00		50,00		
SO	0301030225	CGD-3797991(1412/387)	300,00		99,01	200,99	
SO	0301030226	CGD-13306191(137/187)	300,00		88,00	212,00	
SO	0301030227	CGD-13312691(138/987)	300,00			300,00	
SO	0301030228	BPI-122.400,00	100,00		97,00	3,00	

MUNICÍPIO DE TORRE DE MONCORVO

TOTAL DE ALTERAÇÕES : 7

TOTAL DE REVISÕES : 1

DO ANO CONTABILISTICO DE 2018

Período: 2018/01/02 a 2018/12/31

IDENTIFICAÇÃO DAS RUBRICAS			DESPESA				O B S
			DOTAÇÕES INICIAIS	MODIFICAÇÕES ORÇAMENTAIS		DOTAÇÕES CORRIGIDAS	
CLASSIFICAÇÃO ORGÂNICA	ECONÓMICA	DESCRIÇÃO		INSCRIÇÕES / REFORÇOS	DIMINUIÇÕES / ANULAÇÕES		
SO	0301030229	BPI-59.570,00	50,00			50,00	
SO	0301030230	CGD-4060091 (1612/687)	200,00			200,00	
SO	0301030231	CGD-4062791 (1614/287)	50,00			50,00	
SO	0301030232	CGD-4061991 (1613/487)	50,00			50,00	
SO	0301030233	CGD-4300691 (1775/087)	50,00		50,00		
SO	0301030234	BPI-162.487,00	50,00		50,00		
SO	0301030235	CGD-4812191 (2138/387)	50,00			50,00	
SO	0301030236	BPI-830039	50,00		50,00		
SO	0301030238	BPI-774.600,00	50,00		50,00		
SO	0301030239	CGD-5509891 (5509/891)	50,00			50,00	
SO	0301030243	PTH-MINISTERIO DAS FINANÇAS	600,00		200,00	400,00	
SO	0301030244	PREDE-MINISTERIO DAS FINANÇAS	750,00		319,79	430,21	
SO	0301030245	CCAM - E.S.D. -6.079.946,96	90.000,00		16.569,80	73.430,20	
SO	0301030246	CCAM - 742.194,09	10.400,00		10.400,00		
SO	0301030247	OUTROS JUROS	1.000,00		1.000,00		
SO	0303	JUROS DE LOCAÇÃO FINANCEIRA					
SO	030305	MATERIAL DE TRANSPORTE	100,00		100,00		
SO	0305	OUTROS JUROS					
SO	030502	OUTROS	40.000,00		11.894,99	28.105,01	
SO	0306	OUTROS ENCARGOS FINANCEIROS					
SO	030601	OUTROS ENCARGOS FINANCEIROS	10,00			10,00	
SO	04	TRANSFERÊNCIAS CORRENTES					
SO	0405	ADMINISTRAÇÃO LOCAL					
SO	040501	CONTINENTE					
SO	04050102	FREGUESIAS	12.000,00			12.000,00	
SO	04050104	ASSOCIAÇÕES DE MUNICIPIOS	103.000,00		16.507,26	86.492,74	
SO	0406	SEGURANÇA SOCIAL					
SO	040601	SISTEMAS DE SOLIDARIEDADE E SEGURANÇA SO	100.000,00		28.500,00	71.500,00	
SO	0407	INSTITUIÇÕES SEM FINS LUCRATIVOS					
SO	040701	INSTITUIÇÕES SEM FINS LUCRATIVOS	688.950,00	14.500,00	97.882,24	605.567,76	
SO	0408	FAMÍLIAS					
SO	040802	OUTRAS	30.000,00		26.000,00	4.000,00	
SO	06	OUTRAS DESPESAS CORRENTES					
SO	0602	DIVERSAS					
SO	060203	OUTRAS					
SO	06020301	OUTRAS RESTITUIÇÕES	1.000,00	10.500,00		11.500,00	
SO	06020302	IVA Pago	20.000,00		14.472,34	5.527,66	
SO	06020304	SERVIÇOS BANCARIOS	9.000,00		3.818,60	5.181,40	
SO	06020305	OUTRAS	38.500,00		4.038,80	34.461,20	
SO	07	AQUISIÇÃO DE BENS DE CAPITAL					
SO	0701	INVESTIMENTOS					
SO	070101	TERRENOS	176.000,00		83.500,00	92.500,00	
SO	070102	HABITAÇÕES					
SO	07010203	REPARAÇÃO E BENEFICIAÇÃO	30.500,00		23.500,00	7.000,00	
SO	070103	EDIFÍCIOS					
SO	07010301	INSTALAÇÕES DE SERVIÇOS	82.600,00	85.000,00	73.150,57	94.449,43	
SO	07010302	INSTALAÇÕES DESPORTIVAS E RECREATIVAS	39.000,00	10.000,00	37.360,60	11.639,40	
SO	07010303	MERCADOS E INSTALAÇÕES DE FISCALIZAÇÃO S	245.000,00	41.200,00	286.200,00		
SO	07010305	ESCOLAS	1.270.500,00		1.146.696,00	123.804,00	
SO	07010307	OUTROS	517.000,00		360.813,62	156.186,38	
SO	070104	CONSTRUÇÕES DIVERSAS					
SO	07010401	VIADUTOS, ARRUAMENTOS E OBRAS COMPLEMENT	631.000,00	424.200,00	605.558,27	449.541,73	
SO	07010402	SISTEMAS DE DRENAGEM DE ÁGUAS RESIDUAIS	120.000,00	88.500,00	127.205,19	81.294,81	
SO	07010403	ESTAÇÕES DE TRATAMENTO DE ÁGUAS RESIDUAL	1.000.000,00	53.950,62	14.659,68	1.039.290,94	
SO	07010404	ILUMINAÇÃO PÚBLICA	10.000,00	21.000,00		31.000,00	
SO	07010405	PARQUES E JARDINS	86.000,00	30.000,00	98.877,66	17.122,34	
SO	07010406	INSTALAÇÕES DESPORTIVAS E RECREATIVAS	250.000,00		211.599,42	38.400,58	
SO	07010407	CAPTAÇÃO E DISTRIBUIÇÃO DE ÁGUA	152.000,00	30.000,00	113.540,88	68.459,12	
SO	07010408	VIAÇÃO RURAL	10.000,00		10.000,00		

MUNICÍPIO DE TORRE DE MONCORVO

TOTAL DE ALTERAÇÕES : 7

TOTAL DE REVISÕES : 1

DO ANO CONTABILISTICO DE 2018

Período: 2018/01/02 a 2018/12/31

IDENTIFICAÇÃO DAS RUBRICAS			DESPESA				O B S
			DOTAÇÕES INICIAIS	MODIFICAÇÕES ORÇAMENTAIS		DOTAÇÕES CORRIGIDAS	
				INSCRIÇÕES / REFORÇOS	DIMINUIÇÕES / ANULAÇÕES		
CLASSIFICAÇÃO ORGÂNICA	ECONÓMICA	DESCRIÇÃO					
SO	07010409	SINALIZAÇÃO E TRÂNSITO	5.000,00			5.000,00	
SO	07010412	CEMITÉRIOS	5.000,00	13.500,00	665,00	17.835,00	
SO	07010413	OUTROS	1.125.200,00	69.000,00	744.554,12	449.645,88	
SO	070106	MATERIAL DE TRANSPORTES					
SO	07010602	OUTRO	92.500,00	12.500,00	42.000,00	63.000,00	
SO	070107	EQUIPAMENTO DE INFORMÁTICA	86.525,00	21.000,00	19.450,35	88.074,65	
SO	070108	SOFTWARE INFORMÁTICO	117.200,00	16.000,00	36.693,94	96.506,06	
SO	070109	EQUIPAMENTO ADMINISTRATIVO	30.000,00		30.000,00		
SO	070110	EQUIPAMENTO BÁSICO					
SO	07011002	OUTRO	258.000,00	3.000,00	106.309,41	154.690,59	
SO	070111	FERRAMENTOS E UTENSÍLIOS	5.000,00		3.465,00	1.535,00	
SO	070115	OUTROS INVESTIMENTOS	684.300,00	457.000,00	482.858,27	658.441,73	
SO	0702	LOCAÇÃO FINANCEIRA					
SO	070205	MATERIAL DE TRANSPORTE- LOCAÇÃO FINANCEI	10.000,00	4.000,00	1.246,53	12.753,47	
SO	08	TRANSFERÊNCIAS DE CAPITAL					
SO	0805	ADMINISTRAÇÃO LOCAL					
SO	080501	CONTINENTE					
SO	08050102	FREGUESIAS	500.000,00		103.647,04	396.352,96	
SO	08050104	ASSOCIAÇÃO DE MUNICIPIOS	802.300,00	47.000,00	196.110,91	653.189,09	
SO	0807	INSTITUIÇÕES SEM FINS LUCRATIVOS					
SO	080701	INSTITUIÇÕES SEM FINS LUCRATIVOS	325.000,00	5.000,00	141.677,52	188.322,48	
SO	0808	FAMÍLIAS					
SO	080802	OUTRAS	20.000,00		20.000,00		
SO	09	ACTIVOS FINANCEIROS					
SO	0908	UNIDADES DE PARTICIPAÇÃO					
SO	090805	ADMINISTRAÇÃO PÚBLICA CENTRAL- ESTADO	79.029,00		19.757,30	59.271,70	
SO	090808	ADMINISTRAÇÃO PÚBLICA LOCAL- CONTINENTE	38.625,00		38.625,00		
SO	10	PASSIVOS FINANCEIROS					
SO	1005	EMPRÉSTIMOS A CURTO PRAZO					
SO	100503	SOCIEDADES FINANCEIRAS-BANCOS OUT.INST.FI	500.000,00			500.000,00	
SO	1006	EMPRÉSTIMOS A MÉDIO E LONGO PRAZOS					
SO	100603	SOC. FINANCEIRAS-BANCOS E OUTRAS INST. F					
SO	10060301	CGD-830891(0032/787)	15.400,00			15.400,00	
SO	10060302	CGD-834091(0033/587)	2.800,00			2.800,00	
SO	10060303	CGD-827891(031/987)	2.700,00			2.700,00	
SO	10060305	CGD-2310291(119/687)	8.000,00		141,53	7.858,47	
SO	10060306	CGD-5509891(5509/891)	33.500,00		221,18	33.278,82	
SO	10060307	CGD-3711191(1339/987)	41.500,00		499,93	41.000,07	
SO	10060315	CGD-3259491(940/587)	2.800,00			2.800,00	
SO	10060316	CGD-3260891(941/387)	7.500,00			7.500,00	
SO	10060320	BPI-003	19.960,00			19.960,00	
SO	10060325	CGD-3797991(1412/387)	5.750,00			5.750,00	
SO	10060326	CGD-4060091(1612/687)	24.600,00			24.600,00	
SO	10060327	CGD-4061991(1613/487)	13.000,00	636,10		13.636,10	
SO	10060328	CGD-4062791(1614/287)	9.100,00			9.100,00	
SO	10060329	CGD-4300691(1775/087)	52.200,00			52.200,00	
SO	10060330	CGD-13306191(137/187)	21.000,00		325,21	20.674,79	
SO	10060331	CGD-13312691(138/987)	24.800,00			24.800,00	
SO	10060332	BPI-59.570,00	3.650,00			3.650,00	
SO	10060334	CGD-4812191(2138/387)	37.700,00		157,44	37.542,56	
SO	10060335	BPI-122.400,00	10.200,00			10.200,00	
SO	10060336	BPI-774.600,00	34.700,00			34.700,00	
SO	10060337	BPI-162.487,00	9.700,00			9.700,00	
SO	10060339	BPI-830039	27.600,00			27.600,00	
SO	10060342	PTH-MINISTERIO DAS FINANÇAS	78.000,00			78.000,00	
SO	10060343	PREDE-MINISTERIO DAS FINANÇAS	78.000,00			78.000,00	
SO	10060344	CCAM - E.S.D.-6.079.946,96	450.000,00		78.812,82	371.187,18	
SO	10060345	OUTROS EMPRESTIMOS	1.000,00		1.000,00		
SO	11	OUTRAS DESPESAS DE CAPITAL					

ENTIDADE		MODIFICAÇÕES AO ORÇAMENTO DA DESPESA				
MUNICÍPIO DE TORRE DE MONCORVO		TOTAL DE ALTERAÇÕES : 7	DO ANO CONTABILISTICO DE 2018		Período: 2018/01/02 a 2018/12/31	
		TOTAL DE REVISÕES : 1				
IDENTIFICAÇÃO DAS RUBRICAS			DESPESA			O B S
			DOTAÇÕES INICIAIS	MODIFICAÇÕES ORÇAMENTAIS		
CLASSIFICAÇÃO ORGÂNICA	ECONÔMICA	DESCRIÇÃO		INSCRIÇÕES / REFORÇOS	DIMINUIÇÕES / ANULAÇÕES	
SC	1102	DIVERSAS				
SO	110201	Restituições	100,00			100,00
TOTAL ...			18.750.000,00	2.278.626,72	6.836.701,53	14.191.925,19

ÓRGÃO EXECUTIVO

Em ___ de ___ de ___

[Handwritten Signature]

ÓRGÃO DELIBERATIVO

Em ___ de ___ de ___

Vicente Pereira
Madia de Oliveira Pereira
Perito

[Handwritten Signature]

[Handwritten Signature]
[Handwritten Signature]
Pedro Campos

P. A.
rep
g.f.
Pedro



**TORRE DE
MONCORVO**
câmara municipal

Onde o ferro é a alma da terra.

Unidade Orgânica Administrativa Geral

[Handwritten signature]

Modificações às Grandes Opções do Plano

Handwritten signatures and initials:
 Pedro
 29/12/19
 KP

ANO CONTABILÍSTICO: 2018

Período: 2018/01/02 a 2018/12/31

ENTIDADE

MUNICÍPIO DE TORRE DE MONCORVO

OBJETIVO / PROGRAMA / PROJECTO / ACCÃO	IDENTIFICAÇÃO DO PROJ. / ACCÃO	DESCRIÇÃO	RESPONSÁVEL	DATAS		CÓDIGO ORÇAMENTAL	VALOR REALIZADO	2018				ANOS SEQUENTES			MODIFICAÇÕES	
				INÍCIO	FIM			TOTAL	FINANC. DEFINIDO		FINANCIAMENTO NÃO DEFINIDO	2015	2020	2021		SEQUENTES
									DOT. INICIAL	DOT. CORRIGIDA						
1.		FUNÇÕES GERAIS														
1.1.		SERVIÇOS GERAIS DA ADMINISTRAÇÃO PÚBLICA														
1.1.1.		ADMINISTRAÇÃO GERAL														
1.1.1.1.		FEIP - INSTALAÇÃO DE SERVIÇOS														
1.1.1.1.1.	01	RECUPERAÇÃO DE INSTALAÇÃO DE SERVIÇOS	MUNICÍPIO	2013/01/01	2018/12/31	0 SO	07010301	212.513,85	50.000,00	15.889,33	50.000,00	15.889,33				-34.110,67
1.1.1.1.1.1.	0101	RECUPERAÇÃO DE INSTALAÇÃO DE SERVIÇOS	TORRE DE MONCORVO													
1.1.1.1.1.1.1.	03	REPARAÇÃO E CONSERVAÇÃO DE EDIFÍCIOS MUNICIPAIS	MUNICÍPIO	2014/01/02	2018/12/31	SO	07010307	217.308,97	90.000,00	77.298,08	90.000,00	77.298,08				-12.701,92
1.1.1.1.1.1.1.1.	01	CONSERVAÇÃO E MANUTENÇÃO DO ESTALEIRO	TORRE DE MONCORVO	2015/01/01	2018/12/31	SO	07010307		1.000,00		1.000,00					-1.000,00
1.1.1.1.1.1.1.1.1.	01	CONSERVAÇÃO E MANUTENÇÃO DO ESTALEIRO	MUNICÍPIO	2016/01/01	2021/12/31	SO	07010413	66.476,32	71.000,00	36.313,17	70.000,00	36.313,17				-33.086,83
1.1.1.1.1.1.1.1.1.1.	07	CONTRATO DE FORNECIMENTO DE ENERGIA ELÉTRICA BTE E BTN	MUNICÍPIO	2016/01/01	2021/12/31	SO	020201	1.213.638,91	760.000,00	780.063,08	760.000,00	780.063,08	760.000,00	760.000,00	760.000,00	20.063,08
1.1.1.1.1.1.1.1.1.1.1.	01	EPAL - REABILITAÇÃO ENERGÉTICA DO PAVILÃO DO ESTALEIRO MUNICIPAL (ORTE 2020)	MUNICÍPIO	2017/01/02	2018/12/31	SO	07010307	500,00	500,00		500,00					-500,00
1.1.1.1.1.1.1.1.1.1.1.1.	02	EPAL - REABILITAÇÃO ENERGÉTICA DOS EDIFÍCIOS DOS PACOS DO CONCELHO - TORRE DE MONCORVO	MUNICÍPIO	2017/01/02	2018/12/31	SO	07010301	500,00	500,00		500,00					-500,00
1.1.1.1.1.1.1.1.1.1.1.1.1.	03	APLICAÇÃO DE ISOLAMENTO TÉRMICO NA COBERTURA DO EDIFÍCIO (ORTE 2020)	MUNICÍPIO	2017/01/02	2018/12/31	SO	07010301	500,00	500,00		500,00					-500,00
1.1.1.1.1.1.1.1.1.1.1.1.1.1.	05	FEI - REDUÇÃO DO CONSUMO DE ENERGIA - SUBSTITUIÇÃO DO SISTEMA DE CLIMATIZAÇÃO (EQUIPAMENTOS DO EDIFÍCIO DOS PACOS DO CONCELHO)	MUNICÍPIO	2017/01/02	2018/12/31	SO	07011002	50.000,00	50.000,00	55.144,12	50.000,00	55.144,12				5.144,12
1.1.1.1.1.1.1.1.1.1.1.1.1.1.1.	06	EPAL - REABILITAÇÃO ENERGÉTICA DO EDIFÍCIO DO EX-GAT (CIM DOURO)	TORRE DE MONCORVO	2017/01/02	2018/12/31	SO	07010301	500,00	500,00		500,00					-500,00
1.1.1.1.1.1.1.1.1.1.1.1.1.1.1.1.	01	FEIP - EFICIÊNCIA ENERGÉTICA DE INFRAESTRUTURAS PÚBLICAS (EDIFÍCIO TÉCNICO E BIBLIOTECA MUNICIPAL)	MUNICÍPIO	2018/01/02	2018/12/31	SO	07010301	500,00	500,00		500,00					-500,00
1.1.1.1.1.1.1.1.1.1.1.1.1.1.1.1.1.	13	IMPLEMENTAÇÃO DE MEDIDAS DE EFICIÊNCIA ENERGÉTICA NA ILUMINAÇÃO DE EDIFÍCIOS DE SERVIÇOS	MUNICÍPIO	2018/01/02	2018/12/31	SO	07010301	31.300,00	31.300,00	78.560,10	31.300,00	78.560,10				47.460,10
1.1.1.1.2.		MODERNIZAÇÃO DO EQUIPAMENTO														
1.1.1.1.2.1.	01	INFORMÁTICA	MUNICÍPIO	2011/01/01	2018/12/31	SO	070107	157.330,61	21.000,00	53.298,64	21.000,00	53.298,64				32.298,64
1.1.1.1.2.1.1.	02	INFORMÁTICA DOS SERVIÇOS	TORRE DE MONCORVO	2011/01/01	2018/12/31	SO	070108	72.962,42	10.000,00	9.248,63	10.000,00	9.248,63				-751,37
1.1.1.1.2.1.1.1.	37	EQUIPAMENTO ADMINISTRATIVO	MUNICÍPIO	2011/01/01	2018/12/31	SO	070109	110.620,07	30.000,00	30.000,00	30.000,00	30.000,00				-30.000,00
1.1.1.1.2.1.1.1.1.	01	DISPONIBILIZAÇÃO DE REDES NFI/MOPIIS	MUNICÍPIO	2017/01/02	2018/12/31	SO	070107		31.700,00		31.700,00					-31.700,00
1.1.1.1.2.1.1.1.1.1.	01	DISPONIBILIZAÇÃO DE REDES NFI/MOPIIS	MUNICÍPIO	2017/01/02	2018/12/31	SO	070108		1.000,00		1.000,00					-1.000,00
1.1.1.1.2.1.1.1.1.1.1.	01	DISPONIBILIZAÇÃO DE REDES NFI/MOPIIS	MUNICÍPIO	2017/01/02	2018/12/31	SO	070115	38.000,00	38.000,00		38.000,00					-5.300,00

Handwritten signature: [Signature]

MODIFICAÇÕES ÀS GRANDES OPÇÕES DO PLANO

Período: 2018/01/02 a 2018/12/31

ANO CONTABILÍSTICO: 2018

ENTIDADE

MUNICÍPIO DE TORRE DE MONCORVO

OBJETIVO / PROGRAMA / PROJ. / AÇÃO	IDENTIFICAÇÃO DO PROJ. / AÇÃO	ANO	DESCRIÇÃO	RESPONSÁVEL	DATAS		CÓDIGO ORÇAMENTAL	VALOR REALIZADO	2018		ANOS SEQUENTES				MODIFICAÇÕES	
					INÍCIO	FIM			TOTAL	FINANC. DEFINIDO		2019	2020	2021		SEQUENTES
										DOT. INICIAL	DOT. CORRIGIDA					
1.1.1.3. 05	2011 I 5	2011	LOCAÇÃO FINANCEIRA MATERIAL DE TRANSPORTE	MUNICÍPIO TORRE DE MONCORVO	2017/01/01	2018/12/31	SD 070205	12.384,50	1.106.412,15	1.106.412,15	1.153.600,00	1.106.412,15	760.000,00	760.000,00	760.000,00	-47.187,85
1.1.1.4. 06	2011 I 6	2011	ADQUIÇÃO DE EQUIPAMENTO BÁSICO	MUNICÍPIO TORRE DE MONCORVO	2017/01/01	2018/12/31	SD 0701002	390.984,33	71.016,04	71.016,04	75.000,00	71.016,04	75.000,00	75.000,00	75.000,00	-3.983,96
1.1.1.5. 01	2004 A 15	2004	DIVERSAS ASSOCIAÇÕES SERVIÇOS SOCIAIS DO PESSOAL DA CÂMARA	MUNICÍPIO TORRE DE MONCORVO	2004/01/02	2018/12/31	SD 040701	26.800,00	6.000,00	6.000,00	6.000,00	6.000,00	6.000,00	6.000,00	6.000,00	-6.000,00
1.1.1.5. 03	2004 A 17	2004	ASSOCIAÇÃO DE MUNICÍPIOS DO DOURO SUPERIOR	MUNICÍPIO TORRE DE MONCORVO	2004/01/02	2018/12/31	SD 04050104	361.746,73	71.492,74	71.492,74	75.000,00	71.492,74	75.000,00	75.000,00	75.000,00	-3.507,26
1.1.1.5. 06	2004 A 21	2004	ORGANIZAÇÕES DA LAVOUBA	MUNICÍPIO TORRE DE MONCORVO	2004/01/02	2018/12/31	SD 080701	42.707,00	5.000,00	5.000,00	500,00	5.000,00	500,00	500,00	500,00	4.500,00
1.1.1.5. 08	2004 A 24	2004	OUTRAS ASSOCIAÇÕES	MUNICÍPIO TORRE DE MONCORVO	2004/01/02	2018/12/31	SD 040701	267.843,44	50.000,00	57.523,50	50.000,00	57.523,50	50.000,00	50.000,00	50.000,00	7.523,50
1.1.1.5. 01	2006 A 10	2006	ASSOCIAÇÃO DE MUNICÍPIOS DO BAIXO SABOZ	MUNICÍPIO TORRE DE MONCORVO	2006/01/01	2018/12/31	SD 04050104	40.945,51	28.000,00	28.000,00	28.000,00	28.000,00	28.000,00	28.000,00	28.000,00	-13.000,00
1.1.1.5. 01	2015 A 1	2015	OUTRAS ASSOCIAÇÕES - INVESTIMENTO	MUNICÍPIO TORRE DE MONCORVO	2015/01/01	2018/12/31	SD 080701	30.892,88	4.500,00	4.500,00	25.000,00	4.500,00	4.500,00	4.500,00	4.500,00	-20.500,00
1.1.1.5. 01	2017 A 1	2017	ASSOCIAÇÃO DE MUNICÍPIOS DO BAIXO SABOZ - IMPLANTAÇÃO DE CURSOS DE PROFISSIONAL	MUNICÍPIO TORRE DE MONCORVO	2017/01/01	2018/12/31	SD 08050104	13.500,00	9.000,00	9.000,00	10.000,00	9.000,00	10.000,00	10.000,00	10.000,00	-1.000,00
1.1.1.5. 03	2017 A 6	2017	COMUNIDADE INTERMUNICIPAL DO DOURO (CIM)	MUNICÍPIO TORRE DE MONCORVO	2017/01/02	2018/12/31	SD 080701	500,00	500,00	500,00	500,00	500,00	500,00	500,00	500,00	-500,00
1.1.1.5. 09	2018 A 5	2018	ASSOCIAÇÃO DE MUNICÍPIOS DO DOURO SUPERIOR	MUNICÍPIO TORRE DE MONCORVO	2018/01/02	2018/12/31	SD 08050104	48.000,00	129.294,00	129.294,00	48.000,00	129.294,00	48.000,00	129.294,00	48.000,00	81.294,00
1.1.1.6. 08	2018 A 4	2018	MODERNIZAÇÃO ADMINISTRATIVA	MUNICÍPIO TORRE DE MONCORVO	2018/01/02	2018/12/31	SD 020214	35.200,00	47.449,71	47.449,71	35.200,00	47.449,71	35.200,00	47.449,71	35.200,00	12.249,71
1.1.1.6. 08	2018 A 4	2018	PROMOÇÃO DAS TIC NA ADMINISTRAÇÃO E SERVIÇOS PÚBLICOS	MUNICÍPIO TORRE DE MONCORVO	2018/01/02	2018/12/31	SD 020218	45.400,00	47.449,71	47.449,71	10.200,00	47.449,71	10.200,00	47.449,71	10.200,00	-10.200,00
1.1.1.6. 10	2018 I 7	2018	PROMOÇÃO DAS TIC NA ADMINISTRAÇÃO E SERVIÇOS PÚBLICOS	MUNICÍPIO TORRE DE MONCORVO	2018/01/02	2018/12/31	SD 0701602	62.500,00	62.500,00	62.500,00	62.500,00	62.500,00	62.500,00	62.500,00	62.500,00	-62.500,00
1.1.1.6. 10	2018 I 7	2018	PROMOÇÃO DAS TIC NA ADMINISTRAÇÃO E SERVIÇOS PÚBLICOS	MUNICÍPIO TORRE DE MONCORVO	2018/01/02	2018/12/31	SD 070107	33.825,00	34.776,01	34.776,01	33.825,00	34.776,01	33.825,00	34.776,01	33.825,00	951,01
1.1.1.6. 10	2018 I 7	2018	PROMOÇÃO DAS TIC NA ADMINISTRAÇÃO E SERVIÇOS PÚBLICOS	MUNICÍPIO TORRE DE MONCORVO	2018/01/02	2018/12/31	SD 070108	262.525,00	122.033,44	122.033,44	106.200,00	87.257,43	106.200,00	87.257,43	106.200,00	-18.942,57
1.2. 1.2.1. 1.2.1. 01	2003 A 11	2003	SEGURANÇA E ORDEM PÚBLICA PROTEÇÃO CIVIL E LUTA CONTRA INCÊNDIOS ASSOCIAÇÃO HUMANITÁRIA DOS BOMBEIROS VOLUNTÁRIOS DE TORRE DE MONCORVO	MUNICÍPIO TORRE DE MONCORVO	2003/01/01	2022/12/31	SD 040701	464.956,49	130.000,00	122.844,16	130.000,00	122.844,16	130.000,00	130.000,00	130.000,00	-7.155,84

Redo

ENTIDADE	MUNICÍPIO DE TORRE DE MONCORVO	IDENTIFICAÇÃO DO PROJ. / ACÇÃO	DESCRIÇÃO	RESPONSÁVEL	DATAS		CÓDIGO ORÇAMENTAL	VALOR REALIZADO	2018				ANOS SEQUENTES				MODIFICAÇÕES		
					INÍCIO	FIM			TOTAL		FINANC. DEFINIDO		FINANCIAMENTO ANO DEFINIDO		2019	2020		2021	SEQUENTES
									DOT. INICIAL	DOT. CORRIGIDA	DOT. INICIAL	DOT. CORRIGIDA	DOT. INICIAL	DOT. CORRIGIDA					
1.2.1. 02	2004 A 12	COMISSÃO MUNICIPAL DEFESA DA FLORESTA CONTRA INCENDIOS	MUNICÍPIO TORRE DE MONCORVO	2004/01/02	2018/12/31	80	020225	3.763.524,03	1.859.525,00	1.774.319,21	1.859.525,00	1.774.319,21	890.000,00	890.000,00	890.000,00	-85.205,79			
1.2.1. 01	2006 I 6	EXECUÇÃO DO PLANO MUNICIPAL DE DEFESA DA FLORESTA CONTRA INCENDIOS	MUNICÍPIO TORRE DE MONCORVO	2006/01/01	2018/12/31	80	070115	13.694,76	1.000,00	14.543,52	1.000,00	14.543,52	10.000,00	10.000,00	15.000,00	13.543,52			
1.2.1. 01	2007 I 2	PREVENÇÃO E PROTECÇÃO DA FLORESTA CONTRA INCENDIOS (VIGILANCIA E SENSIBILIZAÇÃO)	MUNICÍPIO TORRE DE MONCORVO	2007/01/01	2018/12/31	80	070115	20.000,00	10.000,00	10.000,00	10.000,00	10.000,00	10.000,00	10.000,00	10.000,00	-10.000,00			
1.2.1. 02	2007 I 3	REMOÇÃO DE COMBUSTÍVEIS EM PRAIAS ENVOLVENTES DOS AGLORAMENTOS POPULACIONAIS E ROLIGENS INDUSTRIAIS	MUNICÍPIO TORRE DE MONCORVO	2007/01/01	2021/12/31	80	070115	10.000,00	5.000,00	5.000,00	5.000,00	5.000,00	10.000,00	15.000,00	15.000,00	-5.000,00			
1.2.1. 01	2009 A 13	ASSOCIAÇÃO HUMANITARIA DOS BOMBEIROS VOLUNTARIOS DE TORRE DE MONCORVO - INVESTIMENTO	MUNICÍPIO TORRE DE MONCORVO	2009/01/01	2021/12/31	80	080701	125.504,50	55.000,00	35.938,74	55.000,00	35.938,74	25.000,00	25.000,00	25.000,00	-19.061,26			
1.2.1. 02	2010 I 2	MODERNIZAÇÃO DA REDE DE COMBATE A INCENDIOS URBANOS	MUNICÍPIO TORRE DE MONCORVO	2010/01/01	2018/12/31	80	070115	3.195,25	5.000,00	2.500,00	2.500,00	2.500,00	2.500,00	2.500,00	2.500,00	-2.500,00			
1.2.1. 01	2015 A 3	ELI-ROTEIRA LOCAL DE INTERVENÇÃO (TRANSF. P/ AEROM)	MUNICÍPIO TORRE DE MONCORVO	2015/01/01	2021/12/31	80	040701	184.589,17	90.000,00	85.410,00	90.000,00	85.410,00	90.000,00	90.000,00	90.000,00	-4.590,00			
1.2.1. 01	2017 A 2	ASSOCIAÇÃO HUMANITARIA DE BOMBEIROS VOLUNTARIOS DE MONCORVO - PROTOCOLO PARA TRANSPORTE DE DOENTES	MUNICÍPIO TORRE DE MONCORVO	2017/01/02	2021/12/31	80	040701	5.000,00	7.500,00	7.500,00	7.500,00	7.500,00	5.000,00	5.000,00	5.000,00	-10.000,00			
2. 2.1. 2.1.1. 2.1.1. 01	2003 I 4	ENSINO NÃO SUPERIOR CONSERVAÇÃO E REPARAÇÃO DE ESCOLAS PRÉ-PRIMARIAS E PRIMARIAS	MUNICÍPIO TORRE DE MONCORVO	2003/01/01	2018/12/31	80	07010305	8.275,39	10.000,00	10.000,00	10.000,00	10.000,00	10.000,00	10.000,00	10.000,00	21.800,00			
2.1.1. 01	2009 I 10	CENTRO ESCOLAR DE TORRE DE MONCORVO	MUNICÍPIO TORRE DE MONCORVO	2009/01/01	2018/12/31	80	07010305	185.426,86	20.000,00	41.800,00	10.000,00	31.800,00	330.000,00	330.000,00	330.000,00	-58.560,00			
2.1.1. 23	2011 A 10	TRANSPORTES ESCOLARES	MUNICÍPIO TORRE DE MONCORVO	2011/01/01	2021/12/31	80	020210	1.075.079,28	130.000,00	271.440,00	1.250.000,00	92.004,90	1.250.000,00	1.250.000,00	1.250.000,00	-1.157.956,00			
2.1.1. 01	2016 I 11	BENEFICIAÇÃO/RECUPERAÇÃO DA ESCOLA SECUNDARIA DE RANHO SÁBADO	MUNICÍPIO TORRE DE MONCORVO	2016/06/27	2019/12/31	80	07010305	16.009,90	6.000,00	3.200,00	6.000,00	3.200,00	6.000,00	6.000,00	6.000,00	-2.800,00			
2.1.1. 01	2017 I 14	EPAL - REABILITAÇÃO ENERGÉTICA DO CENTRO ESCOLAR (CIM DOURO)	MUNICÍPIO TORRE DE MONCORVO	2017/01/02	2018/12/31	80	07010305	500,00	500,00	500,00	500,00	500,00	500,00	500,00	500,00	-500,00			
2.2. 2.2.1. 2.2.1. 01	2014 A 10	SÁBES SERVIÇOS INDIVIDUAIS DE SAÚDE MEDICINA NO TRABALHO	MUNICÍPIO TORRE DE MONCORVO	2014/01/01	2018/12/31	80	020222	16.009,90	6.000,00	3.200,00	6.000,00	3.200,00	6.000,00	6.000,00	6.000,00	-2.800,00			
2.2.1. 01	2015 A 4	PROTOCOLO COM SANTA CASA-ULS-UNIDADE MOVEL DE SAUDE	MUNICÍPIO TORRE DE MONCORVO	2015/01/01	2021/12/31	80	040701	3.134,68	10.000,00	1.544,87	10.000,00	1.544,87	10.000,00	10.000,00	10.000,00	-8.455,13			
2.2.1. 06	2018 A 3	CARTÃO SAUDE INTERMUNICIPAL DO DOURO SUPERIOR	MUNICÍPIO TORRE DE MONCORVO	2018/01/02	2019/12/31	80	08050104	210.000,00	210.000,00	210.000,00	210.000,00	210.000,00	210.000,00	210.000,00	210.000,00	-210.000,00			
2.3. 2.3.2.		SEGURANCA E ACÇÃO SOCIALS ACÇÃO SOCIAL																	

150

Bebo
[Handwritten signature]

ANO CONTABILÍSTICO: 2018

Período: 2018/01/02 a 2018/12/31

ENTIDADE

MUNICÍPIO DE TORRE DE MONCORVO

OBJETIVO / PROGRAMA / PROJECTO / ACÇÃO	IDENTIFICAÇÃO DO PROJ. ACCÇÃO	DESCRIÇÃO	RESPONSÁVEL	DATAS		CÓDIGO ORÇAMENTAL	VALOR REALIZADO	2018				ANOS SEQUINTE				MODIFICAÇÕES	
				INÍCIO	FIM			TOTAL		FINANC. DEFINIDO	FINANCIAMENTO NÃO DEFINIDO	2019	2020	2021	SEQUINTE		
								DOT. INICIAL	DOT. CORRIGIDA								DOT. INICIAL
2.3.2. 02	2003 A 17	PROJECTO DE LUTA PELA INERÇÃO (TRANSP E/ FUNDAÇÃO FRANCISCO ANTÓNIO MEIRELES)	MUNICÍPIO DE TORRE DE MONCORVO	2003/01/02	2021/12/31	A TRANSPORTR...	5.348.011,29	3.865.025,00	2.345.200,34	3.857.525,00	2.317.700,34	27.500,00	2.820.000,00	1.365.000,00	60.000,00	60.000,00	-1.539.824,66
2.3.2. 01	2013 A 8	CRCI-COMISSÃO DE PROTEÇÃO DE CRIANÇAS E JOVENS	MUNICÍPIO DE TORRE DE MONCORVO	2013/01/01	2018/12/31	SO 020121	5.736,75	1.500,00	1.500,00	1.500,00	1.500,00	60.000,00	60.000,00	60.000,00	60.000,00	60.000,00	-1.500,00
2.3.2. 01	2014 A 3	112-SOCIAL-PELA INTEGRAÇÃO (PROTOCOLO COM A SANTA CASA DA MISERICÓRDIA DE TORRE DE MONCORVO)	MUNICÍPIO DE TORRE DE MONCORVO	2014/01/01	2021/12/31	SO 040701	215.609,72	50.000,00	50.000,00	50.000,00	50.000,00	50.000,00	50.000,00	50.000,00	50.000,00	50.000,00	-500,00
2.3.2. 04	2014 I 27	CONSELHO MUNICIPAL DO IDOSO	MUNICÍPIO DE TORRE DE MONCORVO	2014/01/01	2018/12/31	SO 070115		500,00	500,00	500,00	500,00		500,00	500,00	500,00	500,00	20.673,51
2.3.2. 06	2014 I 34	GABINETE DE APOIO À FAMÍLIA	MUNICÍPIO DE TORRE DE MONCORVO	2014/01/01	2018/12/31	SO 070115		500,00	21.173,51	500,00	21.173,51		500,00	21.173,51	21.173,51	21.173,51	-5.000,00
2.3.2. 01	2016 I 3	CPCI-COMISSÃO DE PROTEÇÃO DE CRIANÇAS E JOVENS-BENEFICIAÇÃO DO EDIFÍCIO	MUNICÍPIO DE TORRE DE MONCORVO	2016/01/01	2018/12/31	SO 07010413		5.000,00	5.000,00	5.000,00	5.000,00		5.000,00	5.000,00	5.000,00	5.000,00	-3.000,00
2.3.2. 03	2016 A 2	IMPLEMENTAÇÃO DO PROGRAMA "SOS TELE-ASSISTÊNCIA" (PROTOCOLO COM A CRUZ VERMELHA)	MUNICÍPIO DE TORRE DE MONCORVO	2016/01/01	2018/12/31	SO 040701		3.000,00	3.000,00	3.000,00	3.000,00		3.000,00	3.000,00	3.000,00	3.000,00	-3.421,70
2.3.2. 04	2016 A 8	MONCORVO COM VIDA	MUNICÍPIO DE TORRE DE MONCORVO	2016/01/01	2018/12/31	SO 020115		5.000,00	5.000,00	5.000,00	1.576,30		5.000,00	1.576,30	1.576,30	1.576,30	10.486,20
2.3.2. 05	2016 A 12	GABINETE DE APOIO À FAMÍLIA/PROJETO DE BENS DOADOS (PROTOCOLO ENTRE-AJUDA)	MUNICÍPIO DE TORRE DE MONCORVO	2016/01/01	2018/12/31	SO 040701	21.996,20	500,00	29.564,50	17.500,00	27.986,20		500,00	27.986,20	27.986,20	27.986,20	-500,00
2.3.2. 06	2016 A 14	PROMOÇÃO DO SUCESSO EDUCATIVO, COMBATE ABANDONO ESCOLAR E REFORÇO QUALIFICAÇÃO JOVENS PARA EMPREENHABILIDADE - PORTUGAL 2020 - PROGRAMA OCUPACIONAL DE CAPITAL HUMANO (FOCH)	MUNICÍPIO DE TORRE DE MONCORVO	2016/01/01	2018/12/31	SO 040601	38.637,34	20.000,00	19.500,00	20.000,00	19.500,00		20.000,00	19.500,00	19.500,00	19.500,00	-500,00
2.3.2. 01	2017 A 3	PLANO MUNICIPAL PARA A IGUALDADE	MUNICÍPIO DE TORRE DE MONCORVO	2017/01/02	2018/12/31	SO 020121		1.000,00	1.000,00	1.000,00	1.000,00		1.000,00	1.000,00	1.000,00	1.000,00	-1.000,00
2.3.2. 01	2017 A 3	PLANO MUNICIPAL PARA A IGUALDADE	MUNICÍPIO DE TORRE DE MONCORVO	2017/01/02	2018/12/31	SO 020216		500,00	500,00	500,00	500,00		500,00	500,00	500,00	500,00	-500,00
2.3.2. 01	2017 A 3	PLANO MUNICIPAL PARA A IGUALDADE	MUNICÍPIO DE TORRE DE MONCORVO	2017/01/02	2018/12/31	SO 020225		5.000,00	2.500,00	2.500,00	2.500,00	2.500,00	2.500,00	2.500,00	2.500,00	2.500,00	-1.000,00
2.3.2. 11	2018 A 9	AJUDA AO ARRENDAMENTO LOCAL E A OBRAS EM CASA PRÓPRIA	MUNICÍPIO DE TORRE DE MONCORVO	2018/01/02	2018/12/31	SO 040302		30.000,00	30.000,00	30.000,00	30.000,00		30.000,00	30.000,00	30.000,00	30.000,00	-10.000,00
2.3.2. 11	2018 A 9	PLANO DE ERADICAÇÃO DA POBREZA - AJUDA AO ARRENDAMENTO LOCAL E A OBRAS EM CASA PRÓPRIA	MUNICÍPIO DE TORRE DE MONCORVO	2018/01/02	2018/12/31	SO 060302		30.000,00	30.000,00	30.000,00	30.000,00		30.000,00	30.000,00	30.000,00	30.000,00	-20.000,00
2.4. 2.4.1. 2.4.1. 01	2003 I 16	HABITAÇÃO E SERVIÇOS COLECTIVOS	MUNICÍPIO DE TORRE DE MONCORVO	2003/01/01	2021/12/31	SO 07010203	32.046,91	30.000,00	7.000,00	30.000,00	7.000,00		30.000,00	7.000,00	7.000,00	30.000,00	-23.000,00
2.4.1. 09	2014 I 32	GABINETE DA HABITAÇÃO	MUNICÍPIO DE TORRE DE MONCORVO	2014/01/01	2018/12/31	SO 070115		500,00	500,00	500,00	500,00		500,00	500,00	500,00	500,00	-500,00

[Handwritten signature]

[Handwritten signatures and initials]

Período: 2018/01/02 a 2018/12/31

ANO CONTABILÍSTICO: 2018

ENTIDADE

MUNICÍPIO DE TORRE DE MONCORVO

OBJETIVO / PROGRAMA / PROJECTO / ACÇÃO	IDENTIFICAÇÃO DO PROJ. / ACÇÃO	DESCRIÇÃO	RESPONSÁVEL	DATAS		CÓDIGO ORÇAMENTAL	VALOR REALIZADO	2018			ANOS SEQUENTES			MODIFICAÇÕES		
				INÍCIO	FIM			TOTAL	FINANC. DEFINIDO		2019	2020	2021		SEGUINTE	
									DOT. INICIAI	DOT. CORREIDA						DOT. INICIAI
2.4.1. 01	2017 I 9	SIPAL - REABILITAÇÃO ENERGÉTICA DOS EDIFÍCIOS MUNICIPAIS HABITACIONAIS, SUBSTITUIÇÃO DE COBERTURAS, CALILHARIAS E REVESTIMENTO DE FACHADAS NOS BLOCOS EXISTENTES (MORTE 2020)	MUNICÍPIO TORRE DE MONCORVO	2017/01/02	2018/12/31	80 07010203	5.917.856,14	4.134.025,00	2.526.938,35	4.104.025,00	2.496.938,35	30.000,00	2.360.000,00	1.505.000,00	1.485.000,00	-1.607.086,65
2.4.2. 2.4.2.1. 2.4.2.1.1. 01	2003 I 19	ORDENAMENTO DO TERRITÓRIO PLANEJAMENTO URBANÍSTICO REVISÃO DO PDM	MUNICÍPIO TORRE DE MONCORVO	2003/01/01	2018/12/31	80 070115	37.638,00	135.000,00	97.434,00	135.000,00	97.434,00					-37.566,00
2.4.2.2. 2.4.2.2.2. 2.4.2.2.2. 02	2003	REGULAÇÃO URBANA E RURAL URBANIZAÇÃO	MUNICÍPIO TORRE DE MONCORVO	2003/01/01	2018/12/31	80 070115	89.531,14	20.000,00	12.300,00	20.000,00	12.300,00					-7.700,00
2.4.2.2.2. 0215	2003 I 21	EXPANÇÕES URBANÍSTICAS DO CONCELHO	MUNICÍPIO TORRE DE MONCORVO	2004/01/01	2018/12/31	80 07010401	308.395,06	200.000,00	166.360,95	100.000,00	66.360,95	100.000,00				-33.639,05
2.4.2.2.2. 06	2004 I 30	NOVOS ALINHAMENTOS E CONSTRUÇÃO DE MUIROS	MUNICÍPIO TORRE DE MONCORVO	2008/11/03	2021/12/31	80 07010401	88.815,06	20.000,00	16.360,00	20.000,00	16.360,00		325.500,00	20.000,00	20.000,00	-3.040,00
2.4.2.2.2. 07	2008 I 36	PANOS-REQUALIFICAÇÃO DO CENTRO HISTÓRICO E ÁREAS CONEZAS-RODOVIÁRIA E DE CIRCULAÇÃO PEDONAL	MUNICÍPIO TORRE DE MONCORVO	2011/01/01	2018/12/31	80 070101	63.049,74	100.000,00	62.500,00	100.000,00	62.500,00					-37.500,00
2.4.2.2.2. 13	2011 I 33	AQUISIÇÃO DE TERRENOS	MUNICÍPIO TORRE DE MONCORVO	2014/01/02	2018/12/31	80 070115	264.066,06	200.000,00	269.450,00	200.000,00	269.450,00					69.450,00
2.4.2.2.2. 01	2014 I 16	ARRANJOS URBANÍSTICOS NO CONCELHO	MUNICÍPIO TORRE DE MONCORVO	2015/01/01	2018/12/31	80 07010307	322.222,48	467.000,00	148.359,69	287.000,00	140.257,89		143.160,00			-171.898,20
2.4.2.2.2. 01	2015 I 1	REVALORIZAÇÃO DO PARQUE URBANO E CASA DE CHÁ	MUNICÍPIO TORRE DE MONCORVO	2015/01/01	2018/12/31	80 070115	30.000,00	30.000,00	38.236,73	30.000,00	38.236,73		60.000,00			8.236,73
2.4.2.2.2. 01	2015 I 1	REVALORIZAÇÃO DO PARQUE URBANO E CASA DE CHÁ	MUNICÍPIO TORRE DE MONCORVO	2015/01/01	2018/12/31	80 070115	30.000,00	30.000,00	38.236,73	30.000,00	38.236,73		60.000,00			8.236,73
2.4.2.2.2. 02	2015 I 14	PROJECTOS DE REQUALIFICAÇÃO/REABILITAÇÃO/REGENERAÇÃO DO URBANO	MUNICÍPIO TORRE DE MONCORVO	2015/01/01	2018/12/31	80 070115	500,00	500,00	500,00	500,00	500,00		15.000,00			-500,00
2.4.2.2.2. 03	2015 I 15	VALORIZAÇÃO TURÍSTICO AMBIENTAL DO CORREDOR MARGINAL AO RIO DOURO	MUNICÍPIO TORRE DE MONCORVO	2015/01/01	2021/12/31	80 07010401	15.000,00	15.000,00	15.000,00	15.000,00	15.000,00		15.000,00		15.000,00	-15.000,00
2.4.2.2.2. 04	2015 I 16	PANOS-PROTEÇÃO DA MOBILIDADE-REQUALIFICAÇÃO/BENEFICIAÇÃO DE TRACOS DE REDE VIÁRIA E PEDONAL MUNICIPAL	MUNICÍPIO TORRE DE MONCORVO	2015/01/01	2018/12/31	80 07010413	500,00	500,00	500,00	500,00	500,00					-500,00
2.4.2.2.2. 05	2015 I 19	ALARGAMENTO DO TABULEIRO E REFORÇO DOS PILARES DA PONTE FOZ DO SNEOR	MUNICÍPIO TORRE DE MONCORVO	2016/01/01	2021/12/31	80 07010401	156.922,76	30.000,00	4.489,50	30.000,00	4.489,50		25.000,00		25.000,00	-25.510,50
2.4.2.2.2. 01	2016 I 4	PANOS-COLOCAÇÃO E REPOSIÇÃO DE PASSEIOS NO CONCELHO	MUNICÍPIO TORRE DE MONCORVO	2017/01/02	2018/12/31	80 07011002	75.000,00	9.000,00	9.000,00	9.000,00	9.000,00					-16.000,00
2.4.2.2.2. 01	2017 I 1	PISTAS MEDICALIZADAS E EQUIPAMENTO GERIÁTRICO - QUINTA DA JUDITE	MUNICÍPIO TORRE DE MONCORVO	2017/01/02	2018/12/31	80 070115	50.000,00	50.000,00	50.000,00	50.000,00	50.000,00					-50.000,00

[Handwritten signature]

[Handwritten initials]

MODIFICAÇÕES ÀS GRANDES OPÇÕES DO PLANO

ENTIDADE

ANO CONTABILÍSTICO: 2018

Período: 2018/01/02 a 2018/12/31

MUNICÍPIO DE TORRE DE MONCORVO

OBJECTIVO / PROGRAMA / PROJECTO / ACCÃO	IDENTIFICAÇÃO DO PROJ. ACCÃO	DESCRIÇÃO	RESPONSÁVEL	DATAS		CÓDIGO ORÇAMENTAL	VALOR REALIZADO	2018		ANOS SEQUENTES			MODIFICAÇÕES			
				INÍCIO	FIM			TOTAL	FINANC. DEFINIDO	FINANCIAMENTO NÃO DEFINIDO	2019	2020		2021	SEQUENTES	
																DOT. INICIAL
2.4.2.2.2.02	2017 I 19	PAVISO-CRIAÇÃO DE UM SERVIÇO DE BIXE-SHARING	MUNICÍPIO TORRE DE MONCORVO	2017/01/02	2021/12/31	80	7.268.516,44	5.427.525,00	3.352.023,22	5.297.525,00	3.222.023,22	130.000,00	1.528.600,00	1.555.000,00	1.545.000,00	-2.075.195,78
2.4.2.2.3.04	2016 I 5	BENEFICIAÇÃO DE FONTES BENEFICIAÇÃO DE FONTES DECORATIVAS	MUNICÍPIO TORRE DE MONCORVO	2016/01/01	2018/12/31	80	3.381,06	5.000,00	5.000,00	5.000,00		4.000,00	25.000,00	25.000,00	25.000,00	-1.000,00
2.4.3.07	2003 I 46	SANEAMENTO EXECUÇÃO DE BANHIS DE SANEAMENTO NO CONCELHO	MUNICÍPIO TORRE DE MONCORVO	2003/01/01	2018/12/31	80	24.797,70	30.000,00	25.395,08	30.000,00	25.395,08					-5.000,00
2.4.3.13	2003 I 52	PICUA - REPARAÇÃO/BENEFICIAÇÃO E CONCLUSÃO SISTEMAS DE ESCOTOS E DAS REDES DE SANEAMENTO BASICO NO CONCELHO E TRATAMENTO DE EFUENTES	MUNICÍPIO TORRE DE MONCORVO	2003/01/01	2018/12/31	80	148.041,78	90.000,00	75.000,00	45.000,00	30.000,00	45.000,00				-15.000,00
2.4.3.01	2009 I 1	DRENAGEM DE AGUAS PLUVIAIS	MUNICÍPIO TORRE DE MONCORVO	2009/01/01	2018/12/31	80	32.913,56	30.000,00	26.963,73	5.000,00	21.963,73	5.000,00				16.963,73
2.4.3.02	2009 A 3	TRATAMENTO DE AGUAS RESIDUAIS (ETAR) - AGUAS DO NORTE	MUNICÍPIO TORRE DE MONCORVO	2009/01/01	2018/12/31	80	1.215.855,53	320.000,00	286.013,52	320.000,00	286.013,52					-33.986,48
2.4.3.01	2013 I 2	LIMPEZA E DIAGNOSTICO DE POSSAS SEPTICAS,POÇOS ABSORVENTES,ETAR S COMPACTAS,ESTRUCOES ELEVATORIAS E COLECTORES	MUNICÍPIO TORRE DE MONCORVO	2013/01/01	2018/12/31	80	36.410,89	40.000,00	3.536,00	40.000,00	3.536,00					-36.064,00
2.4.3.10	2015 I 22	PICUA - REQUALIFICAÇÃO DOS SISTEMAS DE TRATAMENTO DE AGUAS RESIDUAIS	MUNICÍPIO TORRE DE MONCORVO	2015/01/02	2019/12/31	80	1.771.245,22	1.300.000,00	1.339.290,94	1.000.000,00	1.019.290,94	300.000,00	500.000,00			39.290,94
2.4.4.01	2005 I 12	ABASTECIMENTO DE AGUA PICUA - REPARAÇÃO/BENEFICIAÇÃO E CONCLUSÃO DOS SISTEMAS DE ABASTECIMENTO DE AGUA NO CONCELHO	MUNICÍPIO TORRE DE MONCORVO	2005/01/01	2018/12/31	80	216.503,97	120.000,00	24.368,86	120.000,00	24.368,86					-95.631,14
2.4.4.01	2007 I 5	EXECUÇÃO DE BANHIS DE AGUA NO CONCELHO TORRE DE MONCORVO	MUNICÍPIO TORRE DE MONCORVO	2007/01/01	2018/12/31	80	78.731,69	30.000,00	44.090,26	30.000,00	44.090,26					14.090,26
2.4.4.02	2007 A 8	AQUISIÇÃO DE PRODUTOS P/ TRATAMENTO E DESINFECÇÃO DAS AGUAS DE ABASTECIMENTO PUBLICO AO CONCELHO E RECINTOS COM DIVERSOS AQUATICOS	MUNICÍPIO TORRE DE MONCORVO	2007/01/01	2018/12/31	80	30.484,06	35.000,00	4.771,83	15.000,00	4.771,83					-10.228,17
2.4.4.05	2009 A 4	AQUISIÇÃO DE AGUA EM ALTA - AGUAS DO NORTE	MUNICÍPIO TORRE DE MONCORVO	2009/01/01	2018/12/31	80	1.577.256,35	430.000,00	370.809,94	430.000,00	370.809,94					-59.190,06
2.4.4.02	2013 A 5	RECORRER DE AMOSTRAS E ANALISES DE AGUA PARA CONSUMO HUMANO E RECINTOS COM DIVERSOS AQUATICOS	MUNICÍPIO TORRE DE MONCORVO	2013/01/01	2018/12/31	80	8.746,90	7.500,00	9.895,15	7.500,00	9.895,15					2.395,15
2.4.4.01	2014 I 13	PLANO DE MINUTIZAÇÃO DE PERDAS DE AGUA TORRE DE MONCORVO	MUNICÍPIO TORRE DE MONCORVO	2013/01/02	2018/12/31	80	3.833,54	75.000,00	75.000,00	75.000,00						-75.000,00
2.4.4.01	2016 I 6	PICUA - USO EFICIENTE DA AGUA TORRE DE MONCORVO	MUNICÍPIO TORRE DE MONCORVO	2016/01/01	2018/12/31	80	1.000,00	1.000,00	1.000,00	1.000,00						-1.000,00
2.4.4.04	2016 A 13	CADASTRO DE INFRAESTRUTURAS DE ABASTECIMENTO DE AGUA E SANEAMENTO DE AGUAS RESIDUAIS EM BAIXA (TRANSPERENCIA CIN-DOBR)	MUNICÍPIO TORRE DE MONCORVO	2016/01/01	2018/12/31	80	36.000,00	36.000,00	36.000,00	36.000,00						-36.000,00

Handwritten signature

MODIFICAÇÕES ÀS GRANDES OPÇÕES DO PLANO

Beato

ENTIDADE

MUNICÍPIO DE TORRE DE MONCORVO

ANO CONTABILÍSTICO: 2018

Período: 2018/01/02 a 2018/12/31

OBJECTIVO / PROGRAMA / PROJECTO / ACÇÃO	IDENTIFICAÇÃO DO PROJ. ACÇÃO	DESCRIÇÃO	RESPONSÁVEL	DATAS		CÓDIGO ORÇAMENTAL	VALOR REALIZADO	2018				ANOS SEQUENTES			MODIFICAÇÕES			
				INÍCIO	FIM			TOTAL	FINANC. DEFINIDO		FINANCIAMENTO VNO DEFINIDO	2019	2020	2021		SESSANTES		
									DOT. INICIAL	DOT. CORRIGIDA							DOT. INICIAL	DOT. CORRIGIDA
2.4.4. 01	2017 I 18	PICUA - DELIMITAÇÃO DOS PERÍMETROS DE PROTECÇÃO DAS CAPTAÇÕES DE ÁGUA SUBTERRÂNEAS DETERMINADAS AO ABASTECIMENTO PÚBLICO DE ÁGUA PARA CONSUMO HUMANO E RESPECTIVOS PROCESSOS DE PERDIDAS DE UTILIZAÇÃO DE RECURSOS HÍDRICOS	MUNICÍPIO DE TORRE DE MONCORVO	2017/01/02	2018/12/31	SO 07010407	10.822.718,69	7.942.025,00	5.566.564,53	7.458.025,00	5.082.564,53	484.000,00	4.058.600,00	1.590.000,00	1.570.000,00	-2.375.460,47		
2.4.5. 02	2003 A 30	RESÍDUOS SÓLIDOS (RECOLHA DE RESÍDUOS SÓLIDOS URBANOS (TRANSF P/AMDS))	MUNICÍPIO DE TORRE DE MONCORVO	2003/01/01	2018/12/31	SO 08050104	1.893.073,87	534.300,00	534.895,09	534.300,00	534.895,09					-19.404,91		
2.4.5. 01	2009 I 2	RECUPERAÇÃO DE PASSIVOS AMBIENTAIS E BENEFICIAÇÃO DE RECOLHA SELECÇÃO-AMDS	MUNICÍPIO DE MONCORVO	2009/01/01	2018/12/31	SO 070115		1.000,00	1.000,00	1.000,00	1.000,00					-1.000,00		
2.4.5. 05	2018 I 6	AQUISIÇÃO DE CONTEÚTOS	MUNICÍPIO DE MONCORVO	2018/01/02	2018/12/31	SO 07011002		7.500,00	7.276,68	7.500,00	7.276,68					-223,32		
2.4.6. 01	2003 I 73	PROTECÇÃO DO MEIO AMBIENTE E CONSERVAÇÃO DA NATUREZA	MUNICÍPIO DE MONCORVO	2003/01/01	2018/12/31	SO 07010412	2.185,50	5.000,00	17.835,00	5.000,00	17.835,00					12.835,00		
2.4.6. 03	2003 I 75	JARDINS E ZONAS VERDES	MUNICÍPIO DE MONCORVO	2003/01/01	2018/12/31	SO 07010405	33.794,08	15.000,00	37.122,34	5.000,00	17.122,34					12.122,34		
2.4.6. 09	2008 I 9	CANTIL E CLÍNICA INTER-MUNICIPAL	MUNICÍPIO DE MONCORVO	2008/01/01	2018/12/31	SO 07010413		5.000,00	5.000,00	5.000,00	5.000,00					-5.000,00		
2.4.6. 03	2010 I 3	MODERNIZAÇÃO E OPERACIONALIZAÇÃO DAS INSTALAÇÕES DO CANTIL (ÁREAS DE DETENÇÃO E EUTANÁSIA)	MUNICÍPIO DE MONCORVO	2010/01/01	2018/12/31	SO 07010307		5.000,00	5.000,00	5.000,00	5.000,00					-5.000,00		
2.4.6. 01	2012 I 9	FERRENTAS E UTENSÍLIOS	MUNICÍPIO DE MONCORVO	2012/01/01	2018/12/31	SO 070111	5.945,94	5.000,00	1.535,00	5.000,00	1.535,00					-3.465,00		
2.4.6. 07	2012 I 15	HORTAS COMUNITÁRIAS	MUNICÍPIO DE MONCORVO	2012/01/01	2018/12/31	SO 07010405	2.453,85	80.000,00	80.000,00	80.000,00	80.000,00					-80.000,00		
2.4.6. 01	2013 I 11	ABRIGADO DOS TALHES E ACESSO DO BAIRRO DA ESTACÃO À ECUIPSTA	MUNICÍPIO DE MONCORVO	2013/01/01	2018/12/31	SO 07010413	3.862,20	1.000,00	1.000,00	1.000,00	1.000,00					-1.000,00		
2.4.6. 02	2013 A 2	AÇÕES DE DESINFECÇÃO, DESSENSITIZAÇÃO E DESHATIZACÃO NO CONCELHO	MUNICÍPIO DE MONCORVO	2013/01/01	2018/12/31	SO 020220	156.632,68	96.000,00	35.013,00	96.000,00	35.013,00					-60.987,00		
2.4.6. 01	2014 I 17	VEIVEIRO FLORESTAL	MUNICÍPIO DE MONCORVO	2014/01/02	2018/12/31	SO 07010405	1.058,19	1.000,00	1.000,00	1.000,00	1.000,00					-1.000,00		
2.4.6. 01	2015 I 6	MUNICÍPIO ECU XX3 - AMIANTO ZERO	MUNICÍPIO DE TORRE DE MONCORVO	2015/01/01	2018/12/31	SO 07010413	157.938,36	1.000,00	1.000,00	1.000,00	1.000,00					-1.000,00		
2.4.6. 02	2015 I 18	REQUALIFICAÇÃO AMBIENTAL DAS MARGENS DO RIO SABOZ	MUNICÍPIO DE TORRE DE MONCORVO	2015/01/01	2018/12/31	SO 070115		1.000,00	1.000,00	1.000,00	1.000,00					-1.000,00		
2.4.6. 04	2015 A 20	CONCELHO CINEMÁTICO	MUNICÍPIO DE TORRE DE MONCORVO	2015/01/01	2018/12/31	SO 040701		500,00	500,00	500,00	500,00					-500,00		

Beato

MODIFICAÇÕES ÀS GRANDES OPÇÕES DO PLANO

Boa

ANO CONTABILÍSTICO: 2018

Período: 2018/01/02 a 2018/12/31

OBJETIVO / PROGRAMA / PROJECTO / ACÇÃO	IDENTIFICAÇÃO DO PROJ. ACÇÃO	DESCRIÇÃO	RESPONSÁVEL	DATAS		CÓDIGO ORÇAMENTAL	VALOR REALIZADO	TOTAL		FINANÇ. DEFINIDO			ANOS SEGUINTE			MODIFICAÇÕES	
				INÍCIO	FIM			DOT. INICIAL	DOT. CORRIGIDA	FINANÇ. DOT. INICIAL	DOT. CORRIGIDA	FINANÇ. DOT. DEFINIDO	2019	2020	2021		SEGUINTE
				EX				2018		2018		2018		2018			2018
2.5.		SERVIÇOS CULTURAIS, RECREATIVOS E RELIGIOSOS				A. TRANSPORTES...	13.089.723,36	8.701.325,00	6.170.241,64	8.207.325,00	5.676.241,64	494.000,00	4.058.600,00	1.590.000,00	1.570.000,00	-2.531.083,36	
2.5.1.	07	MUSEU DO FERRO (TRANSF. P/PAH)	MUNICIPIO TORRE DE MONCORVO	2003/01/01	2021/12/31	50 040701	100.000,00	20.000,00	20.000,00	20.000,00	20.000,00		20.000,00	20.000,00	20.000,00		
2.5.1.	10	SOCIEDADE FILARMÓNICA FELGENSE-PROTÓCOLO	MUNICIPIO TORRE DE MONCORVO	2007/01/01	2021/12/31	50 040701	43.200,00	10.800,00	10.800,00	10.800,00	10.800,00		10.800,00	10.800,00	10.800,00		
2.5.1.	14	ASSOCIAÇÃO ESCOLA DE MÚSICA DE CARVALAIS - PROTOCOLO	MUNICIPIO TORRE DE MONCORVO	2003/01/01	2021/12/31	50 040701	38.908,10	10.800,00	10.800,00	10.800,00	10.800,00		10.800,00	10.800,00	10.800,00		
2.5.1.	01	ACTIVIDADES NO CINE-TEATRO	MUNICIPIO TORRE DE MONCORVO	2006/01/01	2018/12/31	50 020225	84.108,48	26.800,00	35.365,25	26.000,00	35.365,25		35.365,25			9.365,25	
2.5.1.	03	MONCORVO 365 DIAS À SUA ESPERA-APÓIO A ACTIVIDADES CULTURAIS (MÉS DO AMBIENTE, ASTRONOMIA E CIÊNCIA)	MUNICIPIO TORRE DE MONCORVO	2006/01/01	2021/12/31	50 020121		1.500,00	1.500,00	1.500,00	524,90		1.500,00	10.000,00	10.000,00	-975,10	
2.5.1.	03	MONCORVO 365 DIAS À SUA ESPERA-APÓIO A ACTIVIDADES CULTURAIS (MÉS DO AMBIENTE, ASTRONOMIA E CIÊNCIA)	MUNICIPIO TORRE DE MONCORVO	2008/06/26	2018/12/31	50 020225	17.797,41	10.000,00	9.024,30	8.500,00	8.500,00		8.500,00			10.000,00	
2.5.1.	02	SABOR ARTES - FUNCIONAMENTO	MUNICIPIO TORRE DE MONCORVO	2008/01/01	2018/12/31	50 020225	155.394,40	50.800,00	60.000,00	50.000,00	60.000,00		60.000,00			10.000,00	
2.5.1.	36	ENCANTO DE BANDAS FILARMÓNICAS (TRANSFERÊNCIA PARA A ASSOCIAÇÃO DE MÚSICA N. SA* DO ANEIRO E ESCOLA DE MÚSICA DE CARVALAIS)	MUNICIPIO TORRE DE MONCORVO	2008/06/26	2018/12/31	50 040701	14.000,00	3.500,00	3.500,00	3.500,00	3.500,00		3.500,00			-500,00	
2.5.1.	01	ADAPTAÇÃO DA ESCOLA DE FELGAR A MUSEU	MUNICIPIO TORRE DE MONCORVO	2013/01/01	2018/12/31	50 07010302		500,00	500,00	500,00						-12.743,25	
2.5.1.	02	EQUIPAMENTO PARA O CINE-TEATRO	MUNICIPIO TORRE DE MONCORVO	2013/01/01	2018/12/31	50 07011002	91.334,99	25.000,00	12.256,75	25.000,00	12.256,75		12.256,75			-3.000,00	
2.5.1.	02	"SENHAR SANTA" (PROTOCOLO COM A SANTA CASA DA MISERICÓDIA DE TORRE DE MONCORVO)	MUNICIPIO TORRE DE MONCORVO	2004/01/01	2018/12/31	50 040701	5.000,00	3.000,00	3.000,00	3.000,00						-421.417,14	
2.5.1.	04	MUSEU DO CASTELO	MUNICIPIO TORRE DE MONCORVO	2014/01/02	2018/12/31	50 07010413	130.071,31	491.000,00	68.582,86	491.000,00	68.582,86		68.582,86				
2.5.1.	05	FERIADO MUNICIPAL	MUNICIPIO TORRE DE MONCORVO	2014/01/02	2018/12/31	50 020115		1.000,00	1.000,00	1.000,00	1.000,00		1.000,00				
2.5.1.	05	FERIADO MUNICIPAL	MUNICIPIO TORRE DE MONCORVO	2014/01/01	2018/12/31	50 020225	5.079,50	5.000,00	1.000,00	4.000,00			4.000,00			-4.000,00	
2.5.1.	06	MONCORVO 365 DIAS À SUA ESPERA-PROJECTO "PATRIMÓNIO COM VIDA"	MUNICIPIO TORRE DE MONCORVO	2014/01/01	2018/12/31	50 070115		20.000,00	20.000,00	20.000,00			20.000,00			-20.000,00	
2.5.1.	07	MONCORVO 365 DIAS À SUA ESPERA-"RESTAURANT WEEK"	MUNICIPIO TORRE DE MONCORVO	2014/01/01	2018/12/31	50 070115		1.000,00	1.000,00	1.000,00			1.000,00			-1.000,00	
2.5.1.	03	GAFF - GRUPO DE TEATRO ALMA DO FERRO (PROTOCOLO)	MUNICIPIO TORRE DE MONCORVO	2015/01/01	2021/12/31	50 040701	28.800,00	9.600,00	9.600,00	9.600,00	9.600,00		9.600,00	9.600,00	9.600,00		
2.5.1.	04	REABILITAÇÃO INTEGRAL DA ANTIGA SINAGOGA PARA INSTALAÇÃO DO CENTRO INTERPRETATIVO JUDAICO	MUNICIPIO TORRE DE MONCORVO	2015/01/01	2018/12/31	50 07010307		120.000,00	120.000,00	120.000,00						-120.000,00	

Boa

MODIFICAÇÕES E GRANDES OPÇÕES DO PLANO

ENTIDADE

ANO CONTABILÍSTICO: 2018

Período: 2018/01/02 a 2018/12/31

MUNICÍPIO DE TORRE DE MONCORVO

OBJETIVO / PROGRAMA / PROJECTO / ACÇÃO	IDENTIFICAÇÃO DO PROJ. ACÇÃO	RESPONSÁVEL	DATAS		CÓDIGO ORÇAMENTAL	VALOR REALIZADO	TOTAL		FINANC. DEFINIDO		ANOS SEQUENTES				MODIFICAÇÕES
			INÍCIO	FIM			DOT. INICIAL	DOT. CORRIGIDA	DOT. INICIAL	DOT. CORRIGIDA	2019	2020	2021	SEQUENTES	
2.5.1. 05	2015 I 3	CENTRO DE INTERPRETAÇÃO DE ARTE BARROCA	2015/01/01	2018/12/31	0 SO 07010413	13.803.417,55	9.507.525,00	6.411.171,40	9.013.525,00	5.917.171,40	494.000,00	4.119.800,00	1.651.200,00	1.631.200,00	-3.096.353,60
2.5.1. 06	2015 I 4	CASA DO ARTESSÃO INTERATIVA	2015/01/01	2018/12/31	0 SO 07011002	500,00	500,00	500,00	500,00	500,00					-500,00
2.5.1. 02	2016 A 4	MONCORVO 365 DIAS À SUA ESPERA - CULTURA, PROMOÇÃO E DIVULGAÇÃO DO CONCELHO	2016/01/01	2018/12/31	SO 020115	861,00	861,00	861,00	861,00	861,00					-4.139,00
2.5.1. 02	2016 A 4	MONCORVO 365 DIAS À SUA ESPERA - CULTURA, PROMOÇÃO E DIVULGAÇÃO DO CONCELHO	2016/01/01	2018/12/31	SO 020121	5.421,88	20.000,00	20.000,00	20.000,00	5.421,88					-14.578,12
2.5.1. 02	2016 A 4	MONCORVO 365 DIAS À SUA ESPERA - CULTURA, PROMOÇÃO E DIVULGAÇÃO DO CONCELHO	2016/01/01	2021/12/31	SO 020225	430.625,97	225.000,00	292.105,93	200.000,00	285.823,05					85.823,05
2.5.1. 08	2016 A 15	ESTUDO DE GENEALOGIA DE MONCORVO PARA O BEN - REPOSITÓRIO GENEALÓGICO NACIONAL (TRANSP. P/ PARM)	2016/01/01	2021/12/31	SO 040701	24.000,00	12.000,00	12.000,00	12.000,00	12.000,00			12.000,00	12.000,00	
2.5.1. 02	2017 A 13	FESTIVAL 'CARVALHAS ROCK' - TRANSFERENCIA O.C. CARVALHAS	2017/01/02	2018/12/31	0 SO 040701	20.000,00	30.000,00	30.000,00	30.000,00	30.000,00					-500,00
2.5.1. 01	2018 I 2	FEIP - EFICIÊNCIA ENERGÉTICA DE INFRAESTRUTURAS PÚBLICAS - CINE-TEATRO TORRE DE MONCORVO	2018/01/02	2018/12/31	SO 07010302	500,00	500,00	500,00	500,00	500,00					
2.5.2. 01	2003 I 02	DESPORTO, RECREIO E LAZER BENEFICIAÇÃO E MODERNIZAÇÃO DO PAVILÃO MUNICIPAL	2003/01/01	2018/12/31	SO 07010302	4.894,96	32.000,00	32.000,00	32.000,00	32.000,00					-32.000,00
2.5.2. 03	2003 I 04	BENEFICIAÇÃO, MANUTENÇÃO DO COMPLEXO DAS PISCINAS MUNICIPAIS	2003/01/01	2018/12/31	SO 07010406	113.681,50	75.000,00	9.872,08	75.000,00	9.872,08					-65.127,92
2.5.2. 24	2003 A 58	FUMENTO DESPORTIVO NO CONCELHO-CONTRATO PROGRAMA COM O GEM	2003/01/01	2021/12/31	SO 080701	115.333,34	25.000,00	25.000,00	25.000,00	25.000,00		25.000,00	25.000,00	25.000,00	
2.5.2. 25	2003 A 59	MANUTENÇÃO DO ESTÁDIO MUNICIPAL - CONTRATO COM O GEM	2003/01/01	2021/12/31	SO 080701	161.333,32	30.000,00	30.000,00	30.000,00	30.000,00		30.000,00	30.000,00	30.000,00	
2.5.2. 10	2004 A 13	COMISSÃO DE FESTAS DE N. SR. DA ASSUNÇÃO (DA VILA E DO CONCELHO)	2004/01/02	2021/12/31	SO 040701	150.000,00	50.000,00	50.000,00	50.000,00	50.000,00		50.000,00	50.000,00	50.000,00	
2.5.2. 01	2005 A 1	CLUBE DE CAÇA E PESCA DE MONCORVO - CONCESSÃO DO CANIL	2005/01/01	2021/12/31	SO 040701	236.090,60	68.000,00	68.000,00	68.000,00	68.000,00		68.000,00	68.000,00	68.000,00	
2.5.2. 31	2006 I 31	BENEFICIAÇÃO, CONSERVAÇÃO E MANUTENÇÃO DA ECOPISTA DO SABOR	2006/01/01	2018/12/31	SO 07010413	7.196,07	31.000,00	28.679,50	31.000,00	28.679,50					-2.320,50
2.5.2. 05	2010 I 5	PESES - TORRE DE MONCORVO ECO XXI-PROJETO TURÍSTICO DA FOL DO TORRE DE MONCORVO	2010/01/01	2018/12/31	SO 070101	70.000,00	70.000,00	70.000,00	70.000,00	70.000,00					-40.000,00
2.5.2. 03	2013 I 21	SABOR/CABANAS - AQUISIÇÃO DE TERRENOS EVOLUTORES	2013/01/01	2018/12/31	SO 07010307	103.529,50	130.000,00	70.786,50	130.000,00	70.786,50					-49.213,50
2.5.2. 02	2014 I 3	PESES -TORRE DE MONCORVO ECO XXI- ECOPISTA DO SABOR 3.º FASE - MONCORVO/POCINEU-ANOS	2014/01/02	2018/12/31	SO 07010413	159.000,00	159.000,00	126.137,88	159.000,00	126.137,88					-32.862,12

Handwritten signature

MODIFICAÇÕES ÀS GRANDES OPÇÕES DO PLANO

ENTIDADE: MUNICÍPIO DE TORRE DE MONCORVO
 ANO CONTABILÍSTICO: 2018
 Período: 2018/01/02 a 2018/12/31

Redu
[Handwritten signatures]

OBJETIVO / PROGRAMA / PROJETO / ACÇÃO	IDENTIFICAÇÃO DO PROJ. ACÇÃO	DESCRIÇÃO	RESPONSÁVEL	DATAS		CÓDIGO ORÇAMENTAL	VALOR REALIZADO	2018				ANOS SEQUENTES			MODIFICAÇÕES	
				INÍCIO	FIM			TOTAL	FINANC. DEFINIDO		FINANCIAMENTO NÃO DEFINIDO	2019	2020	2021		SEQUENTES
									DOT. INICIAL	DOT. CORRIGIDA						
2.5.2. 04	2014 I 18	BENEFICIAÇÃO E MANUTENÇÃO DAS PISCINAS MUNITIPALIS COBERTAS	MUNICÍPIO DE TORRE DE MONCORVO	2014/01/02	2018/12/31	80 07010302	15.170.009,21	10.436.025,00	7.183.753,29	9.942.025,00	6.689.753,29	494.000,00	4.304.800,00	1.816.200,00	1.816.200,00	-3.252.271,71
						80	11.827,40	5.000,00	11.639,40	5.000,00	11.639,40					6.639,40
2.5.2. 05	2014 I 19	BENEFICIAÇÃO E MANUTENÇÃO DO COMPLEXO DESPORTIVO	MUNICÍPIO DE TORRE DE MONCORVO	2014/01/02	2018/12/31	80 07010406	332.932,12	175.000,00	28.528,50	175.000,00	28.528,50					-146.471,50
2.5.2. 11	2014 A 17	CAMPO DE JOGOS MUNICIPAL CMILO DE SOBRINHO (TRANSF. PARA O GOM)	MUNICÍPIO DE TORRE DE MONCORVO	2014/01/01	2021/12/31	80 040701	57.333,34	25.000,00	25.000,00	25.000,00	25.000,00		25.000,00	25.000,00	25.000,00	
2.5.2. 01	2015 A 8	SPORTING CLUBE DE MONCORVO - PROTOCOLO	MUNICÍPIO DE TORRE DE MONCORVO	2015/01/01	2018/12/31	80 040701	29.205,00	1.000,00	1.000,00	1.000,00	1.000,00					
2.5.2. 02	2015 A 9	ASSOCIAÇÃO RECREATIVA SANTO CRISTO - PROTOCOLO	MUNICÍPIO DE TORRE DE MONCORVO	2015/01/01	2021/12/31	80 040701	29.205,00	12.000,00	12.000,00	12.000,00	12.000,00			12.000,00	12.000,00	
2.5.2. 03	2015 A 10	AGRUPAMENTO DE ESCUTEIROS DE TORRE DE MONCORVO N.º 788 - PROTOCOLO	MUNICÍPIO DE TORRE DE MONCORVO	2015/01/01	2021/12/31	80 040701	6.000,00	2.000,00	2.000,00	2.000,00	2.000,00			2.000,00	2.000,00	
2.5.2. 04	2015 A 11	FEIADO MUNICIPAL - TRANSFERENCIA PARA COMISSÃO DE PESTAS DE S. JOSÉ	MUNICÍPIO DE TORRE DE MONCORVO	2015/01/01	2021/12/31	80 040701	36.000,00	20.000,00	16.000,00	20.000,00	16.000,00			20.000,00	20.000,00	-4.000,00
2.5.2. 06	2015 A 13	CAMPEONATO NACIONAL DE MOTONÁUTICA	MUNICÍPIO DE TORRE DE MONCORVO	2015/01/01	2018/12/31	80 020225				750,00						-750,00
2.5.2. 06	2015 A 13	CAMPEONATO NACIONAL DE MOTONÁUTICA	MUNICÍPIO DE TORRE DE MONCORVO	2015/01/01	2018/12/31	80 040701	1.494,99	3.000,00	3.000,00	3.000,00	3.000,00					-250,00
2.5.2. 09	2015 I 5	CLUSTER DA AMENDOIA-PAV	MUNICÍPIO DE TORRE DE MONCORVO	2015/01/01	2018/12/31	80 070115		5.000,00	4.000,00	4.000,00	4.000,00					-1.000,00
2.5.2. 10	2015 I 17	SABOR D'OURO SUMMER FEST WINE	MUNICÍPIO DE TORRE DE MONCORVO	2015/01/01	2018/12/31	80 070115	1.359,99	5.000,00	6.125,40	5.000,00	6.125,40					1.125,40
2.5.2. 01	2016 I 7	CAMINHOS DO SABOR-MANUTENÇÃO E CONSERVAÇÃO DE FRICKRESSES PRESTRES,CICLOTURISTICOS E AQUISIÇÃO DE SIMALETICA	MUNICÍPIO DE TORRE DE MONCORVO	2016/01/01	2020/12/31	80 070115		20.000,00	20.000,00	20.000,00	20.000,00			103.000,00	103.000,00	-20.000,00
2.5.2. 25	2016 A 11	MUNICÍPIO EM MOVIMENTO	MUNICÍPIO DE TORRE DE MONCORVO	2016/01/01	2018/12/31	80 020115				3.000,00	459,00					-2.541,00
2.5.2. 25	2016 A 11	MUNICÍPIO EM MOVIMENTO	MUNICÍPIO DE TORRE DE MONCORVO	2016/01/01	2018/12/31	80 020221				2.000,00	873,28					-1.126,72
2.5.2. 25	2016 A 11	MUNICÍPIO EM MOVIMENTO	MUNICÍPIO DE TORRE DE MONCORVO	2016/01/01	2018/12/31	80 020225	18.446,58	15.000,00	24.764,28	10.000,00	23.432,00					13.432,00
2.5.2. 26	2016 A 7	CONTRATO DE COOPERAÇÃO DESPORTIVA (DRAGON FORCE)	MUNICÍPIO DE TORRE DE MONCORVO	2016/01/01	2018/12/31	80 020225	44.260,00	22.140,00	28.290,00	22.140,00	28.290,00					6.150,00
2.5.2. 27	2016 A 9	CONTRATO DE COOPERAÇÃO DESPORTIVA FEM	MUNICÍPIO DE TORRE DE MONCORVO	2016/01/01	2018/12/31	80 040701	16.358,17	1.000,00	2.665,23	1.000,00	2.665,23					1.665,23
2.5.2. 01	2017 A 4	JOGOS DESPORTIVOS CONCEIÇÕES - PROTOCOLO	MUNICÍPIO DE TORRE DE MONCORVO	2017/01/02	2018/12/31	80 040701	5.000,00	10.000,00	3.500,00	10.000,00	3.500,00					-6.500,00
2.5.2. 08	2017 A 9	CAC - CLUBE ACADÉMICO GAVITAIS (PROTOCOLO)	MUNICÍPIO DE TORRE DE MONCORVO	2017/01/02	2018/12/31	80 040701	2.500,00	2.500,00	2.500,00	2.500,00	2.500,00					
2.5.2. 01	2018 I 3	EEP - EFICIENCIA ENERGETICA DE INFRAESTRUTURAS PÚBLICAS - ESTADIO E PISCINAS MUNITIPALIS	MUNICÍPIO DE TORRE DE MONCORVO	2018/01/02	2018/12/31	80 07010302		31.000,00	30.000,00	1.000,00		30.000,00				-1.000,00

[Handwritten signature]

MODIFICAÇÕES ÀS GRANDES OPÇÕES DO PLANO

Handwritten signatures and initials:
 Pedro
 [Signature]
 [Signature]
 [Signature]

Período: 2018/01/02 a 2018/12/31

ANO CONTABILÍSTICO: 2018

ENTIDADE

MUNICÍPIO DE TORRE DE MONCORVO

OBJETIVO / PROGRAMA / PROJECTO / ACÇÃO	IDENTIFICAÇÃO DO PROJ. ACÇÃO	DESCRIÇÃO	RESPONSÁVEL	DATAS		CÓDIGO ORÇAMENTAL	VALOR REALIZADO	2018				ANOS SEQUENTES			MODIFICAÇÕES	
				INÍCIO	FIM			TOTAL	FINANC. DEFINITO		FINANCIAMENTO NÃO DEFINIDO	2019	2020	2021		SEQUENTES
									DOT. INICIAL	DOT. CORRIGIDA						
2.5.2. 07	2018 A 1	ASSOCIAÇÃO RECREATIVA SANTO CRISTO - TRANSF. CAPITAL	MUNICÍPIO TORRE DE MONCORVO	2018/01/02	22/01/12/31	50	15.761.951,80	10.785.665,00	7.381.766,10	10.260.655,00	6.851.766,10	528.000,00	1.998.200,00	1.875.200,00	-3.406.898,90	
2.5.2. 11	2018 A 6	GRUPO DESPORTIVO MS - TRANSFERENCIA	MUNICÍPIO TORRE DE MONCORVO	2018/01/02	2018/12/31	50		10.000,00	14.500,00	10.000,00	34.500,00				4.500,00	
2.5.2. 14	2018 A 8	MARATONA DE MENDOUZEIRA EM FLOR	MUNICÍPIO TORRE DE MONCORVO	2018/01/02	2018/12/31	50		50.000,00	130,00	50.000,00	130,00				-49.870,00	
3. 3.1.1. 3.1.1.1. 3.1.1.18 3.1.1.18 01	2014 I 38	FUNÇÕES ECONÓMICAS AGRICULTURA, PECUÁRIA, SILVICULTURA, CAÇA E PESCA CAMINHOS AGRÍCOLAS CONCELHO CAMINHOS AGRÍCOLAS	MUNICÍPIO TORRE DE MONCORVO	2014/04/28	2018/12/31	50		30.000,00	20.000,00	10.000,00	20.000,00				-10.000,00	
3.1.3. 3.1.3. 01	2016 I 8	SILVICULTURA, CAÇA E PESCA REPLANTACÃO, REPOBULAMENTO, PROTECÇÃO E LIMPEZA DE ÁREAS FLORESTAIS	MUNICÍPIO TORRE DE MONCORVO	2016/01/01	2021/12/31	50		50.000,00	134.682,75	50.000,00	134.682,75		50.000,00	50.000,00	84.682,75	
3.2. 3.2.1. 3.2.1. 01 3.2.1. 0101	2003 I 107	INDÚSTRIA E ENERGIA ILUMINAÇÃO PÚBLICA EXTENSÃO DA REDE E PONTOS DE LUZ NO CONCELHO	MUNICÍPIO TORRE DE MONCORVO	2003/01/01	2018/12/31	50		50.000,00	71.000,00	10.000,00	31.000,00	40.000,00			21.000,00	
3.2.1. 01	2014 I 26	AQUISIÇÃO DE LUMINÁRIAS	MUNICÍPIO TORRE DE MONCORVO	2014/01/01	2018/12/31	50		20.000,00	20.000,00	20.000,00	20.000,00				-20.000,00	
3.2.2. 3.2.2. 02 3.2.2. 0201	2003 I 111	PARQUES INDUSTRIAIS PARQUES INDUSTRIAIS EXPANSÃO DA ZONA INDUSTRIAL (INCLUI AQUISIÇÃO DE TERRENOS E PROJECTO)	MUNICÍPIO TORRE DE MONCORVO	2003/01/01	2018/12/31	50		6.000,00	6.000,00	6.000,00	6.000,00				-6.000,00	
3.3. 3.3.1. 3.3.1.1. 3.3.1.1. 12	2003 I 123	TRANSPORTES E COMUNICAÇÕES ESTRADAS BENEFICIAÇÃO E MANUTENÇÃO DE ESTRADAS MUNICIPAIS	MUNICÍPIO TORRE DE MONCORVO	2003/01/01	2018/12/31	50		160.000,00	18.726,75	160.000,00	18.726,75				-141.273,25	
3.3.1.1. 01	2015 I 7	ACESSO DE LIGACÃO AO PROJECTO TURÍSTICO AQUAFISH	MUNICÍPIO TORRE DE MONCORVO	2015/01/01	2018/12/31	50		500,00	500,00	500,00	500,00				-500,00	
3.3.1.2. 3.3.1.2.18 3.3.1.2.18 01	2014 I 39	PAVIMENTAÇÕES CONCELHO PAVIMENTAÇÕES	MUNICÍPIO TORRE DE MONCORVO	2014/04/28	2018/12/31	50		300.000,00	339.004,53	300.000,00	339.004,53				39.004,53	
3.3.1.3. 3.3.1.3. 01	2006 I 7	STABILIZAÇÃO PARUS-SINALIZAÇÃO E SEGURANÇA RODoviARIA NO CONCELHO DE TORRE DE MONCORVO; PAVIMENTAÇÃO ROTOVÁRIA TURÍSTICA TRANSPORTES PÚBLICOS	MUNICÍPIO TORRE DE MONCORVO	2006/01/01	2021/12/31	50		15.000,00	15.000,00	5.000,00	5.000,00	10.000,00	15.000,00	15.000,00	15.000,00	

Handwritten signature: Pedro

MODIFICAÇÕES ÀS GRANDES OPÇÕES DO PLANO

ANO CONTABILÍSTICO: 2018

Período: 2018/01/02 a 2018/12/31

ENTIDADE

MUNICÍPIO DE TORRE DE MONCORVO

OBJECTIVO / PROGRAMA / PROJECTO / ACÇÃO	IDENTIFICAÇÃO DO PROJ. / ACÇÃO	DESCRIÇÃO	RESPONSÁVEL	DATAS		CÓDIGO ORÇAMENTAL	VALOR REALIZADO	2018				ANOS SEQUENTES			MODIFICAÇÕES		
				INÍCIO	FIM			TOTAL DOT. INICIAL	TOTAL DOT. CORRIGIDA	FINANC. DEFINIDO		FINANCIAMENTO NÃO DEFINIDO	2019	2020		2021	SEQUENTES
										DOT. INICIAL	DOT. CORRIGIDA						
3.3.1.4. 01	2005 I 7	ABRIGOS PASSAGEIROS	MUNICÍPIO TORRE DE MONCORVO	2005/01/01	2018/12/31	50 07010413	16.806.931,77	11.485.165,00	7.992.810,13	10.887.165,00	7.401.810,13	592.000,00	4.531.800,00	2.063.200,00	1.940.200,00	-3.485.354,87	
3.3.1.5. 34	2008 I 34	EQUIPAMENTO DE TRANSPORTE MATERIAL DE TRANSPORTE	MUNICÍPIO TORRE DE MONCORVO	2008/01/01	2018/12/31	50 07010602	92.830,35	30.000,00	63.000,00	30.000,00	63.000,00					33.000,00	
3.3.1.6. 01	2012 I 8	PARQUES DE ESTACIONAMENTO PARQUES DE ESTACIONAMENTO-HEIÉS SOMBREADORAS	MUNICÍPIO TORRE DE MONCORVO	2012/01/01	2018/12/31	50 07010413	70.528,20	10.000,00	15.390,00	5.000,00	10.390,00	5.000,00				5.990,00	
3.3.2. 01	2007 I 9	TRANSPORTES AÉREOS BENEFICIAÇÃO DO HELIPORTO	MUNICÍPIO TORRE DE MONCORVO	2007/01/01	2018/12/31	50 07010401	500,00	500,00		500,00						-500,00	
3.4. 3.4.1. 3.4.1.1. 01	2003 I 170	COMÉRCIO E TURISMO MERCADOS E FEIRAS REPARAÇÃO E CONSERVAÇÃO DO MERCADO MUNICIPAL	MUNICÍPIO TORRE DE MONCORVO	2003/01/01	2018/12/31	50 07010303	245.000,00	245.000,00		245.000,00			257.580,00			-245.000,00	
3.4.1. 01	2004 A 14	ASSOCIAÇÃO DE COMERCIANTES E INDUSTRIAIS DE MONCORVO	MUNICÍPIO TORRE DE MONCORVO	2004/01/02	2018/12/31	50 040701	45.200,00	12.000,00	11.750,00	12.000,00	11.750,00					-250,00	
3.4.1. 01	2015 I 24	AGRANDO DO LAJE DO DA FEIRA	MUNICÍPIO TORRE DE MONCORVO	2015/01/01	2018/12/31	50 07010401	5.000,00	5.000,00	4.000,00	5.000,00	4.000,00					-1.000,00	
3.4.1. 01	2017 A 12	GABINETE DE APOIO AO INVESTIDOR - GESTOR DO PROCESSO E VIA VERDE DO EMPRESÁRIO	MUNICÍPIO TORRE DE MONCORVO	2017/01/02	2018/12/31	50 040701	1.000,00	1.000,00		1.000,00						-1.000,00	
3.4.2. 3.4.2.1. 02	2013 A 10	TURISMO MONCORVO 365 DIAS À SUA ESPERA-FESTIVAL DAS MIGAS E DO PEIXE DO RIO, DO BARCO RABELO E DA PESCA TRADICIONAL (TRANSF. P/ ACIM)	MUNICÍPIO TORRE DE MONCORVO	2013/01/01	2018/12/31	50 040701	2.000,00	2.000,00		2.000,00						-2.000,00	
3.4.2. 02	2013 A 10	MONCORVO 365 DIAS À SUA ESPERA-FESTIVAL DAS MIGAS E DO PEIXE DO RIO, DO BARCO RABELO E DA PESCA TRADICIONAL (TRANSF. P/ ACIM)	MUNICÍPIO TORRE DE MONCORVO	2013/01/01	2018/12/31	50 080701	55.000,00	25.000,00		23.000,00						-23.000,00	
3.4.2. 02	2014 I 7	REDE REGIONAL DE PERCURSOS PEDESTRES DO DOURO SUPERIOR	MUNICÍPIO TORRE DE MONCORVO	2014/01/02	2018/12/31	50 070115	70.060,03	60.000,00	55.885,82	60.000,00	55.885,82					-4.114,18	
3.4.2. 04	2014 I 9	PEISSS -TORRE DE MONCORVO "MUNICÍPIO ECO XXI"- CONSTRUÇÃO DE CALS MT DA Foz TORRE DE DO SABOR E MELHORIA DAS CONDIÇÕES DE ACOLHIMENTO DA NAUTICA DE RECREIO	MUNICÍPIO TORRE DE MONCORVO	2014/01/02	2018/12/31	50 07010413	500,00	500,00		500,00						-500,00	
3.4.2. 05	2014 I 10	PEISSS -TORRE DE MONCORVO "MUNICÍPIO ECO XXI"- APROVEITAMENTO TURISTICO FLORESTAL DA SERA DO ROSGORDO	MUNICÍPIO TORRE DE MONCORVO	2014/01/02	2018/12/31	50 07010413	205.282,03	500,00		500,00						-500,00	
3.4.2. 06	2014 I 11	PEISSS -TORRE DE MONCORVO "MUNICÍPIO ECO XXI"- PROJETO TURISTICO E AMBIENTAL SABOR LAKE RESORT - LAGO DE CILHARES	MUNICÍPIO TORRE DE MONCORVO	2014/01/02	2018/12/31	50 070115	500,00	500,00		500,00						-500,00	
3.4.2. 07	2014 I 12	PEISSS -TORRE DE MONCORVO "MUNICÍPIO ECO XXI"- CENTRO SABORES DO SABOR	MUNICÍPIO TORRE DE MONCORVO	2014/01/02	2018/12/31	50 070115	500,00	500,00		500,00						-500,00	

[Handwritten signature]

MODIFICAÇÕES AS GRANDES OPÇÕES DO PLANO

ENTIDADE	ANO CONTABILÍSTICO: 2018	Período: 2018/01/02 a 2018/12/31				CÓDIGO ORÇAMENTAL	VALOR REALIZADO	2018			ANOS SEQUENTES			MODIFICAÇÕES			
		IDENTIFICAÇÃO DO PROJ. / ACÇÃO	DESCRIÇÃO	RESPONSÁVEL	INÍCIO			FIM	EX	TOTAL	FINANC. DEPENDIDO		2019		2020	2021	
											DOT. INICIAL	DOT. CORRIGIDA					DOT. INICIAL
MUNICÍPIO DE TORRE DE MONCORVO																	
3.4.2. 01	2017 I 6	VALARIZAÇÃO, REQUALIFICAÇÃO E BENEFICIAÇÃO DA ALDEIA PISCADORA DA FOZ DO SABOR - PROJECTO TURISTICO DO PARQUE DE CAMPISNO	MUNICÍPIO DE TORRE DE MONCORVO	2017/01/02	2018/12/31	80	17.345.832,38	11.689.685,00	8.357.335,95	11.277.685,00	7.550.335,95	503.000,00	4.789.380,00	2.063.200,00	1.941.200,00	-3.727.328,05	
4. 4.3. 03	2007 A 4	OUTRAS FUNÇÕES DIVERSAS NÃO ESPECIFICADAS ACORDOS DE EXECUÇÃO COM AS JUNTAS DE FREGUESIA	MUNICÍPIO DE TORRE DE MONCORVO	2007/01/01	2018/12/31	80	574.292,60	500.000,00	396.352,96	500.000,00	396.352,96	500.000,00				-103.647,04	
4.3. 06	2007 A 10	ACORDOS DE EXECUÇÃO COM AS JUNTAS DE FREGUESIA	MUNICÍPIO DE TORRE DE MONCORVO	2007/01/01	2018/12/31	80	61.016,87	12.000,00	12.000,00	12.000,00	12.000,00	12.000,00					
4.3. 01	2012 A 2	RELATORIOS DE ACOMPANHAMENTO DA EXECUÇÃO DO PLANO DE SANEAMENTO FINANCEIRO E SERVIÇOS DE REVISÃO OFICIAL DE CONTAS	MUNICÍPIO DE TORRE DE MONCORVO	2012/01/01	2018/12/31	80	36.647,85	12.000,00	12.000,00	12.000,00	12.000,00	12.000,00					
4.3. 01	2014 A 6	VESTUÁRIO E FARDAMENTO	MUNICÍPIO DE TORRE DE MONCORVO	2014/01/01	2018/12/31	80	16.552,35	5.000,00	7.026,74	5.000,00	7.026,74	5.000,00				2.026,74	
4.3. 05	2014 I 31	PEISSRS-MUNICÍPIO ECO XXI-SUSTENTABILIDADE DO CONCELHO DE TORRE DE MONCORVO	MUNICÍPIO DE TORRE DE MONCORVO	2014/01/01	2018/12/31	80	500,00	500,00	500,00	500,00	500,00	500,00				-500,00	
4.3. 06	2014 A 18	GABINETE DE ENFERMEADORISMO E INVESTIMENTO (TRANSP. P/ ACM)	MUNICÍPIO DE TORRE DE MONCORVO	2014/04/28	2018/12/31	80	206.017,59	60.000,00	47.883,74	60.000,00	47.883,74	60.000,00				-12.116,26	
4.3. 01	2015 A 16	FAM - FUNDO DE APOIO MUNICIPAL	MUNICÍPIO DE TORRE DE MONCORVO	2015/01/01	2021/12/31	80	237.087,00	79.029,00	59.271,70	79.029,00	59.271,70	79.029,00	79.029,00	79.029,00	79.032,38		-19.757,30
4.3. 03	2015 I 21	PROJECTO/AÇÃO NO ÂMBITO FUNDO BAIXO SISEOK	MUNICÍPIO DE TORRE DE MONCORVO	2015/01/01	2018/12/31	80	500,00	500,00	500,00	500,00	500,00	500,00				-500,00	
4.3. 05	2015 A 18	RECUPERAÇÃO DE CRITÉRIOS CAPELAS E TORREAS	MUNICÍPIO DE TORRE DE MONCORVO	2015/01/01	2018/12/31	80	54.553,25	30.000,00	30.000,00	30.000,00	30.000,00	30.000,00				-30.000,00	
4.3. 06	2015 A 19	ASSOCIAÇÃO DOS AMIGOS DO DIVINO SANTO CRISTO	MUNICÍPIO DE TORRE DE MONCORVO	2015/01/01	2018/12/31	80	20.000,00	10.000,00	10.000,00	10.000,00	10.000,00	10.000,00				-500,00	
4.3. 01	2016 I 9	PROJECTO/AÇÃO NO ÂMBITO PORTUGAL 2020-NORTE 2020	MUNICÍPIO DE TORRE DE MONCORVO	2016/01/01	2018/12/31	80	500,00	500,00	500,00	500,00	500,00	500,00				-500,00	
4.3. 01	2017 I 2	LAGUA ON-LINE	MUNICÍPIO DE TORRE DE MONCORVO	2017/01/01	2018/12/31	80	15.000,00	15.000,00	8.610,00	15.000,00	8.610,00	15.000,00				-6.390,00	
4.3. 02	2017 I 4	ORÇAMENTO PARTICIPATIVO	MUNICÍPIO DE TORRE DE MONCORVO	2017/01/01	2018/12/31	80	25.000,00	25.000,00	25.000,00	25.000,00	25.000,00	25.000,00				-25.000,00	
4.3. 03	2017 A 5	PARTICIPAÇÃO EMPRESA INTERMUNICIPAL DE ÁGUAS - ENAR	MUNICÍPIO DE TORRE DE MONCORVO	2017/01/02	2018/12/31	80	38.625,00	38.625,00	38.625,00	38.625,00	38.625,00	38.625,00				-38.625,00	
4.3. 04	2017 I 5	PROMOÇÃO E DIVULGAÇÃO DO CENTRO DE INTERPRETAÇÃO AMBIENTAL E RECUPERAÇÃO ANUAL	MUNICÍPIO DE TORRE DE MONCORVO	2017/01/02	2018/12/31	80	500,00	500,00	500,00	500,00	500,00	500,00				-500,00	
4.3. 06	2017 A 7	ANUAL - AUDITÓRIAS DIAGNÓSTICAS E OUTROS TRABALHOS - MUNICÍPIO DE TORRE DE MONCORVO(C/CM DOBRO)	MUNICÍPIO DE TORRE DE MONCORVO	2017/01/02	2018/12/31	80	6.500,00	6.500,00	6.500,00	6.500,00	6.500,00	6.500,00				-6.500,00	

Handwritten signature

MODIFICAÇÕES ÀS GRANDES OPÇÕES DO PLANO

ENTIDADE

MUNICÍPIO DE TORRE DE MONCORVO

ANO CONTABILÍSTICO: 2018

Período: 2018/01/02 a 2018/12/31

OBJETIVO / PROGRAMA / PROJECTO / ACÇÃO	IDENTIFICAÇÃO DO PRG. / ACÇÃO	RESPONSÁVEL	DATAS		CÓDIGO ORÇAMENTAL	VALOR REALIZADO	2018				ANOS SEQUINTE			MODIFICAÇÕES			
			INÍCIO	FIM			TOTAL	FINANC. DEFINIDO		FINANCIAMENTO NÃO DEFINIDO	2019	2020	2021				
								DOT. INICIAL	DOT. CORRIGIDA						DOT. INICIAL	DOT. CORRIGIDA	
			EX	FIN			DOT. INICIAL	DOT. CORRIGIDA	DOT. INICIAL	DOT. CORRIGIDA	2019	2020	2021				
A. TRANSPORTES...																	
4.3. 07	2017 A 8	FUNDO EFICIENCIA ENERGETICA - COMPRA DE PASTILHA DE POPANÇAS LIQUIDAS	MUNICÍPIO TORRE DE MONCORVO	2017/01/02	2021/12/31	SO	020220	18.554.699,69	12.676.319,00	8.706.481,09	12.073.319,00	8.103.481,09	603.000,00	1.868.409,00	2.142.229,00	2.019.232,38	-3.969.837,21
4.3. 08	2017 A 10	IMPLEMENTAÇÃO E ACOMPANHAMENTO DO SNC-AP SISTEMA DE NORMALIZAÇÃO CONTABILÍSTICA DA ADMINISTRAÇÃO PÚBLICA	MUNICÍPIO TORRE DE MONCORVO	2017/01/02	2018/12/31	SO	020220	18.450,00	22.140,00	14.830,00	22.140,00	14.830,00					-7.310,00
4.3. 09	2017 A 11	SERVICIOS REALIZADOS NO ENQUADRAMENTO DO IVA - IMPOSTO VALOR ACRESCENTADO	MUNICÍPIO TORRE DE MONCORVO	2017/01/02	2018/12/31	SO	020220	41.205,00	50.000,00	35.000,00	50.000,00	35.000,00					-15.000,00
4.3. 10	2017 A 14	PROJETO/AÇÃO NO ÂMBITO FUNDO BAIXO SABOR	MUNICÍPIO TORRE DE MONCORVO	2017/01/02	2018/12/31	SO	020214	500,00	500,00	500,00	500,00	500,00					-500,00
4.3. 01	2018 I 4	COBERTURA DE FIBRA ÓPTICA NA ZONA INDUSTRIAL	MUNICÍPIO TORRE DE MONCORVO	2018/01/02	2018/12/31	SO	07010413	21.200,00	21.200,00	21.200,00	21.200,00	21.200,00					-21.200,00
4.3. 02	2018 I 5	PARQUE INFANTIL E INCLUSIVO DO OLIVAL DAS BOIAS	MUNICÍPIO TORRE DE MONCORVO	2018/01/02	2018/12/31	SO	07010413	37.000,00	37.000,00	35.184,58	37.000,00	35.134,58					-1.815,42
4.3. 08	2018 A 2	APOIO À LUTA DA ERADICAÇÃO DA BRUCELOSE NO CONCELHO DE TORRE DE MONCORVO	MUNICÍPIO TORRE DE MONCORVO	2018/01/02	2018/12/31	SO	040802	16.000,00	16.000,00	16.000,00	16.000,00	16.000,00					-16.000,00
4.3. 11	2018 A 7	GESTÃO DE CONTEÚDOS	MUNICÍPIO TORRE DE MONCORVO	2018/01/02	2018/12/31	SO	020220	50.000,00	50.000,00	23.700,00	50.000,00	23.700,00					-26.300,00
TOTAL								18.641.108,41	12.892.559,00	8.842.055,67	12.289.559,00	8.239.035,67	603.000,00	1.887.809,00	2.161.629,00	2.038.632,38	-4.050.463,33

Em ___ de _____ de _____

Em ___ de _____ de _____

[Handwritten Signature]
Pedro Carriagem

[Handwritten Signature]
Vasco Pereira
Vasco Pereira
Vasco Pereira



**TORRE DE
MONCORVO**
câmara municipal

Onde o ferro é a alma da terra.

Unidade Orgânica Administrativa Geral

Leandro

Contratação Administrativa- Situação dos Contratos

SITUAÇÃO DOS CONTRATOS

[Handwritten signature]
PAGAMENTOS ACUMULADOS

ENTIDADE	CONTRATO				PAGAMENTOS DA GERÊNCIA				PAGAMENTOS ACUMULADOS					
	Objeto	Data	Valor	Mod Adj	N.º Reg.	Data	Trabalhos Normais	Revisão de Preços	Trabalhos a mais	Total	Trabalhos Normais	Revisão de Preços	Trabalhos a mais	Total
MUNICÍPIO DE TORE DE MUCROBU														
BANCO BPI, S.A., SOCIEDADE ABERTA	EMPRESTIMO N.º 003-M-22 - BPI	2002/12/30	299.278,74		1375	1999/11/04	19.351,92			19.351,92				19.351,92
DIREÇÃO-GERAL DO TESOUREIRO E FINANÇAS (DITF)	EMPRESTIMO P/FH - PROGRAMA PRGAR A TEMPO E HERRAS	2008/09/17	779.604,40			2016/05/20	77.960,44			77.960,44				779.604,40
DIREÇÃO-GERAL DO TESOUREIRO E FINANÇAS (DITF)	EMPRESTIMO FREDE - PROGRAMA DE REQUALIZAÇÃO EXTRAORDINARIA	2009/03/26	388.208,00			2016/05/20	77.641,60			77.641,60				388.208,00
BANCO BPI, S.A., SOCIEDADE ABERTA	EMPRESTIMO N.º 476-365-34 - BPI	2006/11/14	476.365,34		1761	2006/11/09	27.523,08			27.523,08				256.180,65
FUNDO DE EFICIENCIA ENERGETICA	FUNDO DE EFICIENCIA ENERGETICA-CONTRATO DE PARTILHA DE POUÇANÇAS LIQUIDAS	2016/01/01	80.260,56			2016/12/29	26.753,52			26.753,52				80.260,56
BANCO BPI, S.A., SOCIEDADE ABERTA	EMPRESTIMO N.º 59.570,00 - BPI	2004/12/17	59.570,00		265	2004/12/09	3.609,92			3.609,92				37.809,77
BRIDGEOFFICE GRANFUE GP - GRAFISMO E PUBLICIDADE LDA	ALUGUER DE SERVIÇOS DE CÓPIA E IMPRESSÃO	2017/05/31	59.916,00 g			2017/07/20	14.739,36			14.739,36				22.109,04
BIOSPHERA CONSTRUÇÕES	REQUALIFICAÇÃO DE UNIDADES DE TRATAMENTO DE ÁGUAS RESIDUAIS- ESTEVAIS	2017/08/22	89.999,80 g			2017/09/26	78.304,85			78.304,85				95.399,79
UNIPERSSAL LDA	EMPRESTIMO DE SUBSTITUIÇÃO DIVIDA - CCVM	2017/12/16	3.039.973,48		2416	2017/11/08	185.593,59			185.593,59				202.192,47
CAIXA DE CREDITO AGRICOLA MUTUO DO VALE DO TAUBIRA E DOIRO, C.R.L.	CCVM - EMPRESTIMO SUBSTITUIÇÃO DIVIDA	2017/12/14	3.039.973,48		2416	2017/11/08	185.593,59			185.593,59				202.192,47
BANCO BPI, S.A., SOCIEDADE ABERTA	EMPRESTIMO N.º 830040 - BPI	2010/08/06	774.600,00		2154	2007/01/12	34.638,64			34.638,64				358.936,44
EDP	CONTRATO DE AQUISIÇÃO DE ENERGIA ELÉTRICA PARA AS INSTALAÇÕES DO MUNICÍPIO DE TORE DE MUCROBU	2018/08/21	855.907,07			2018/08/21	163.062,00			163.062,00				163.062,00
COMERCIAL-COMERCIALIZAÇÃO DE ENERGIA, SA	RENOVAÇÃO DO SAI DE CABEÇA DE MOURO	2018/08/28	15.997,28 a			2018/12/31	12.950,32			12.950,32				12.950,32
CARLOS AUGUSTO PIYTO SANTOS & FILHOS, LDA	TRANSPORTES ESCOLARES - ANO LETIVO 2018/2019	2018/09/10	170.119,67			2018/11/02	60.295,19			60.295,19				60.295,19
ANTONIO AUGUSTO SANTOS, LDA	AGC-008-2018-00ASCE - ALUGUER DE LIZA DE 4 STANDS PARA O ENCONTRO COM VIRHOS E ENCONTRO COM SABORES 2018	2018/11/03	9.524,00 g			2018/10/30	11.714,52			11.714,52				11.714,52
Essencia Dos Eventos Lda	AGC-031-2018-00USU - PROMETIMENTO DE SERVIÇOS DE COMUNICAÇÕES MÓVEIS	2018/11/13	10.811,75 g			2018/11/20	546,93			546,93				546,93
MEO-SERVIÇOS DE COMENTACÕES E MULTIMEDIA, S.A.	CONSULTA PRÉVIA.025.2018.00USU - AQUISIÇÃO DE VIATURA LIGEIRA PARA SERVIÇOS DOS ÓRGÃOS AUTÁRQUICOS	2018/12/26	48.180,48			2018/12/31	30.000,00			30.000,00				30.000,00
Banco Sileco I. I. Automóveis, SA	Locação ou emissão de bens móveis	2017/02/07	8.013,90 g			2017/02/24	6.400,67			6.400,67				9.864,47
QUIMI-TÉCNICA.COM - COMÉRCIO E INDÚSTRIA QUÍMICA, S. A.	AGC-006-2017-00USU - FORNECIMENTO DE SAL-GEMA PARA DEGELO DE ESTRADAS	2017/04/06	9.512,00 g			2017/06/22	4.720,90			4.720,90				7.354,77
JEKUNIMO S TEIXEIRA, SA	AGC-018-2017-00T - AQUISIÇÃO DE ENERGIA TÉRMICA - PISCINAS MUNICIPAIS COBERTAS	2017/04/06	21.856,28 g			2017/05/17	3.347,87			3.347,87				25.689,78
BIOHOT - COMÉRCIO DE COMBUSTÍVEIS SÓLIDOS, LDA	AGC-059-2017-00USU - FORNECIMENTO DE MATERIAL DIVERSO PARA REDE DE ÁGUAS, JARDINS E OBRAS MUNICIPAIS	2017/12/29	5.856,32 g			2017/12/29	5.527,87			5.527,87				7.203,27
MUNICORVART-COMERT PRODUTOS REBULICAOS LDA	CONTRATO PROMESSA DE COMPRA E VENDA DE UM TERRENO PARA CONSTRUÇÃO SITO NA QUINTA DA PONTE CARVALHO, COM ÁREA DE 1133,50 M2, INSCRITO NA MATRIZ FREGIAL URBANA DA FREGUESIA DE T. MUNC...	2017/08/18	39.400,00			2017/08/23	20.000,01			20.000,01				39.400,00
SALVADOR DA SILVA MOREIRA	CONTRATO PROMESSA DE COMPRA E VENDA DE DOIS TERRENOS PARA CONSTRUÇÃO SÍTOS NA QUINTA DA FONTE CARVALHO, COM ÁREA DE 1067,90 M2 E 1135,20 M2, INSCRITOS NA MATRIZ FREGIAL URBANA DA FREGUESIA DE T. MUNC...	2017/08/18	78.800,00 g			2017/08/23	39.999,99			39.999,99				78.800,00
HELENA CONCEIÇÃO JESUS GOUVEIA														

[Handwritten signature]

SITUAÇÃO DOS CONTRATOS

Período : 2018/01/02 a 2018/12/31

Ano : 2018
Página : 2

[Handwritten signatures and initials]

PAGAMENTOS REALIZADOS

Revisão de Preços

Trabalhos Normais

Trabalhos a mais

Total

Trabalhos Normais

Revisão de Preços

Trabalhos a mais

Total

Trabalhos Normais

Revisão de Preços

Trabalhos a mais

Total

ENTIDADE	CONTRATO	VISTO DO T.C.		PAGAMENTOS DA GERÊNCIA				PAGAMENTOS REALIZADOS				Observações	
		Valor	Mod Adj	Trabalhos Normais	Revisão de Preços	Trabalhos a mais	Total	Trabalhos Normais	Revisão de Preços	Trabalhos a mais	Total		
MUNICÍPIO DE TORE DE MONCORVO													
759	MOISS AUGUSTO & CIA., LDA.	759	759	6.247,47 g		2017/09/13	2017/10/30	2.851,22			4.469,22	4.469,22	
760	MARISTORVO PRODUTOS ALIMENTARES, LDA.	760	760	14.841,00 g		2017/09/13	2017/10/30	4.291,85			6.778,74	6.778,74	
774	ALVARO MANUEL ALVES	774	774	4.074,20		2017/09/27	2017/11/23	3.633,86			4.020,37	4.020,37	
789	CINALEITEIRO MONCORVO/RI-COMER, PRODUTOS AGRICOLAS, LDA.	789	789	8.419,88 g		2017/12/22	2017/12/29	7.474,20			10.356,13	10.356,13	
801	A. AMARAL & J. AMESAL, LDA.	801	801	74.950,00 b		2018/02/15	2018/06/13	85.983,15			85.983,15	85.983,15	
833	JERÔNIMO & TEIXEIRA, SA	833	833	63.982,07 b		2018/02/16	2018/04/09	69.432,36			69.432,36	69.432,36	
841	BLOHOT - COMERCIO DE COMBUSTÍVEIS SÓLIDOS, LDA.	841	841	19.935,00 g		2018/02/27	2018/04/24	15.721,31			15.721,31	15.721,31	
843	SAPEC-QUÍMICA	843	843	3.186,00 g		2018/02/21	2018/05/17	2.917,25			2.917,25	2.917,25	
846	ESTELA & ORLANDO, LDA.	846	846	14.523,30 g		2018/03/02	2018/04/26	8.159,67			8.159,67	8.159,67	
849	EMILIO CARDANHA, UNIPESSOAL LDA	849	849	9.702,29 g		2018/03/09	2018/04/26	3.882,45			3.882,45	3.882,45	
850	ENILIO CRDANHA, UNIPESSOAL LDA	850	850	4.000,00 g		2018/03/29	2018/05/10	2.295,24			2.295,24	2.295,24	
859	CUPAN BRUNES E ARTES GRAFICAS LDA	859	859	5.712,80 g		2018/04/30	2018/07/06	7.026,74			7.026,74	7.026,74	
872	Securitel, Lda	872	872	20.242,34 b		2018/06/13	2018/07/24	6.490,35			6.490,35	6.490,35	
873	CINTEKEX, S.A.	873	873	9.550,00 g		2018/06/20	2018/08/28	11.746,50			11.746,50	11.746,50	
877	OCASIÃO GRÁFICA UNIPESSOAL, LDA	877	877	11.955,00 g		2018/06/14	2018/09/01	9.707,66			9.707,66	9.707,66	
878	INTRINSILOG - MATERIAL ELÉTRICO, LDA	878	878	19.980,00 g		2018/06/24	2018/08/01	16.336,25			16.336,25	16.336,25	
884	Mato & Aquiló, Lda	884	884	74.120,00 b		2018/06/29	2018/08/28	30.389,24			30.389,24	30.389,24	
893	PARIA & PARIA, LDA	893	893	8.755,00 g		2018/07/18	2018/08/28	10.768,65			10.768,65	10.768,65	
894	Mordaneas Areias e Britas Nordeste Lda	894	894	19.990,00 g		2018/07/23	2018/09/07	24.329,31			24.329,31	24.329,31	
895	Admubave - Soluções e Assistência Técnica, Lda	895	895	44.830,17		2018/08/02	2018/11/12	55.141,11			55.141,11	55.141,11	
920	DISTRIBUI-COMERCIO E DISTRIBUIÇÃO DE PRODUTOS ALIMENTARES, LDA	920	920	6.261,90 g		2018/09/28	2018/11/09	1.170,70			1.170,70	1.170,70	
921	MARISCOPO PRODUTOS ALIMENTARES, LDA.	921	921	12.531,25 g		2018/09/19	2018/10/04	1.884,43			1.884,43	1.884,43	
922	V. FERNANDES & MOTA, LDA.	922	922	7.369,77 g		2018/09/19	2018/11/05	1.994,73			1.994,73	1.994,73	

[Handwritten signature]

SITUAÇÃO DOS CONTRATOS

Período : 2018/01/02 a 2018/12/31

Ano : 2018
Página : 3

Handwritten signatures and initials at the top of the page.

MUNICÍPIO DE TORRE DE MONCORVO

ENTIDADE	CONTRATO			VISTO DO T.C.		PAGAMENTOS DA GERÊNCIA			PAGAMENTOS ACUMULADOS			Observações	
	Objecto	Data	Valor	Mod N.º Adj	Data	Trabalhos Normais	Revisão de Preços	Trabalhos a mais	Total	Trabalhos Normais	Revisão de Preços		Trabalhos a mais
AFARM EDITORES, LDA	924	ADG.011.2018.UO0A - PLANO INTEGRADO E INOVADOR DE COMBATE AO INSUCESSO ESCOLAR - AQUISIÇÃO DE EQUIPAMENTO INFORMÁTICO, MATERIAL DIDÁTICO E EQUIPAMENTO PARA LABORATÓRIO - AGRUPAMENTO DE ESCOLAS DR. RAM	2018/09/28	6.179,10 g		2018/12/31	7.600,29		7.600,29	7.600,29			7.600,29
ADOLFO MANUEL VIEIRA	942	ADG.032.2019.UO0SU - AQUISIÇÃO DE UMA VIATURA LIGEIRA DE MERCADORIAS USADA 4X4 COM CABINE DURA E CAIXA ABERTA, PARA O MUNICÍPIO DE TORRE DE MONCORVO	2018/11/14	13.780,00 g		2018/11/22	6.890,00		6.890,00	6.890,00			6.890,00
MANUEL JOAQUIM CALDEIRA, LDA	724	Empreitada de obras públicas CONCURSO PÚBLICO NORMAL - EMPREITADA DE: "IMPLEMENTAÇÃO DO MUSEU DO CASTELO"	2017/05/10	479.051,60 a	707	2017/09/13	63.652,86		63.652,86	63.652,86			63.652,86
GUALDIM ANSÍAS AMADO & FILHOS LDA	731	ADG.008.2017.UO0SU - REQUALIFICAÇÃO DE UNIDADES DE TRATAMENTO DE ÁGUAS RESIDUAIS - MÓDULOS	2017/05/17	36.898,63 g		2017/06/22	23.201,63		23.201,63	23.201,63			39.112,55
ANTERO ALVES PAIVA - SOC. CONSTR. LDA	713	ADG.011.2017.UO0SU - REDUÇÃO DA POLUIÇÃO NAS MASSAS DE ÁGUA - ROZELOS	2017/06/14	29.997,92 g		2017/12/27	26.978,12		26.978,12	26.978,12			31.776,60
MANUEL JOAQUIM CALDEIRA, LDA	744	ADG.009.2017.UO0SU - REQUALIFICAÇÃO DE UNIDADES DE TRATAMENTO DE ÁGUAS RESIDUAIS - VIDE	2017/08/21	39.999,98 g		2017/09/26	31.157,39		31.157,39	31.157,39			42.399,98
GUALDIM ANSÍAS AMADO & FILHOS LDA	745	ADG.012.2017.UO0SU - REQUALIFICAÇÃO DE UNIDADES DE TRATAMENTO DE ÁGUAS RESIDUAIS - FECHO DO SUBSISTEMA DA AQUECIDA	2017/08/22	58.685,76 g		2017/09/26	50.497,62		50.497,62	50.497,62			62.206,91
BIOSFERA CONSTRUÇÕES UNIPessoal LDA	746	ADG.010.2017.UO0SU - REDUÇÃO DA POLUIÇÃO NAS MASSAS DE ÁGUA - JUNQUEIRA	2017/08/22	90.000,00 g		2017/09/26	84.181,86		84.181,86	84.181,86			95.400,00
ANTERO ALVES PAIVA - SOC. CONSTR. LDA	748	ADG.026.2017.UO0SU - REQUALIFICAÇÃO DE UNIDADES DE TRATAMENTO DE ÁGUAS RESIDUAIS - FECHO DO SUBSISTEMA DA CADERNHA	2017/08/22	148.976,10 g		2017/12/27	135.421,95		135.421,95	135.421,95			157.914,66
MANUEL JOAQUIM CALDEIRA, LDA	749	ADG.013.2017.UO0SU - REQUALIFICAÇÃO DE UNIDADES DE TRATAMENTO DE ÁGUAS RESIDUAIS - FECHO DO SUBSISTEMA DA ROEIRA DA VILARICA	2017/08/23	115.999,98 g		2017/09/26	86.197,46		86.197,46	86.197,46			122.959,98
CONSTRUTORA MEDINSE, LDA	750	ADG.044.2017.UO0SU - REQUALIFICAÇÃO DE UNIDADES DE TRATAMENTO DE ÁGUAS RESIDUAIS - PERDIDO DOS CASTELHANOS	2017/08/23	39.997,73 g		2017/12/27	36.386,34		36.386,34	36.386,34			42.397,99
CONSTRUTORA MEDINSE, LDA	751	ADG.041.2017.UO0SU - REQUALIFICAÇÃO DE UNIDADES DE TRATAMENTO DE ÁGUAS RESIDUAIS - URRÓS	2017/08/29	39.998,76 g		2017/12/27	36.607,76		36.607,76	36.607,76			42.399,66
CARLOS AUGUSTO PINTO SANTOS & FILHOS, LDA	763	ADG.10.2017.UO0SU - EMPREITADA DE "REQUALIFICAÇÃO DE ESPAÇOS VERDES (AJARDAMENTO), CRIAÇÃO DE UM NOVO ESPAÇO PÚBLICO - PRACA PAULINO JOSÉ GOMES DA COSTA E PASSADELOS ENVOLENTES"	2017/09/15	101.287,06 g		2018/01/25	107.364,28		107.364,28	107.364,28			107.364,28
BIOSFERA CONSTRUÇÕES UNIPessoal LDA	782	CP.02.2017 - FECHO DE SAI - FELZAR, SOUTO DA VELHA, LARINHO E MONCORVO	2017/11/07	344.640,75 a		2017/12/29	331.106,63		331.106,63	331.106,63			365.319,19
BIOSFERA CONSTRUÇÕES UNIPessoal LDA	786	ADG.031.2017.UO0SU - EMPREITADA DE APROVEITAMENTO DO INTERIOR DA BANCADA - CAMPO DE JOGOS DR. CAMILO SOBRINHO	2017/12/05	149.000,00 g		2018/06/04	26.314,50		26.314,50	26.314,50			26.314,50
BIOSFERA CONSTRUÇÕES UNIPessoal LDA	817	ADG.057.2017.UO0SU - EMPREITADA DE PAVIMENTAÇÕES E ASPHALTAGEM NO CONCELHO	2018/02/07	149.635,00 g		2018/07/16	100.783,53		100.783,53	100.783,53			100.783,53
ANTONIO JULIO FIDALGO	820	ADG.054.2017.UO0SU - EMPREITADA DE EXECUÇÃO DE TRABALHOS DIVERSOS	2018/02/21	23.454,00 g		2018/05/25	24.861,24		24.861,24	24.861,24			24.861,24
GUALDIM ANSÍAS AMADO & FILHOS LDA	824	ADG.063.2017.UO0SU - EMPREITADA DE PAVIMENTAÇÕES NO LARINHO	2018/02/08	148.648,90 g		2018/08/21	100.516,06		100.516,06	100.516,06			100.516,06
GUALDIM ANSÍAS AMADO & FILHOS LDA	842	ADG.33.2017.UO0SU - EMPREITADA DE: AADORNAMENTO DOS TALUDES ENVOLVENTES AO PRAQUE DE ESTACIONAMENTO DA QUINTA DA JUDEITH - TORRE DE MONCORVO	2018/02/21	51.394,28 g		2018/12/26	23.915,69		23.915,69	23.915,69			23.915,69
Floresta Bem Cuidada, Lda	891	CONSULTA PRÉVIA-008.2018-UO0SU - EMPREITADA DE PROJETO DE INTERVENÇÃO NAS ÁREAS PRIORITÁRIAS PARA PROTEÇÃO DOS RECURSOS HÍDRICOS APÓS INCENDIOS DO ANO 2017 NO MONTE DE PORTUGAL, CONFORME DELIBERAÇÃO D	2018/07/26	116.284,20		2018/11/27	51.569,64		51.569,64	51.569,64			51.569,64

Handwritten signature at the bottom right of the table.

SITUAÇÃO DOS CONTRATOS

Período : 2018/01/02 a 2018/12/31

Ano : 2018
Página : 4

Handwritten signatures and initials:
 - Top left: *Redes*
 - Top right: *Redes*
 - Middle right: *Redes*

ENTIDADE	CONTRATO	VISTO DO T.C.			PAGAMENTOS DA GERÊNCIA			PAGAMENTOS ACUMULADOS			Observações	
		Data	Mod. Obj.	N.º Reg.	Trabalhos Normais	Revisão de Preços	Trabalhos a mais	Total	Trabalhos Normais	Revisão de Preços		Trabalhos a mais
MUNICÍPIO DE TORRE DE MONCORVO												
MANUEL JOAQUIM CALDEIRA, LDA	899 CANDIDATURA FUMDO DO BAIXO SABOR - 04/11/11/FBS - 03/2015 - "PROJECTO DO PARQUE VERDE COJINHA DA JUDITE - RECUPERAÇÃO, REQUALIFICAÇÃO E CONSERVAÇÃO DO PATRIMÓNIO E PAISAGEM/ RURAL - CRIAÇÃO E PROMOÇÃO DE NÚCLEO DE APOIO À VITIVA	2018/08/23	264.637,52 g	2018/11/12	301.012,87		301.012,87	301.012,87			301.012,87	
JULIO SANTOS SOARES	910 Aquisição de serviços	2018/09/05	19.975,01 g	2018/09/07	21.173,51		21.173,51	21.173,51			21.173,51	
NEO-SERVIÇOS DE COMUNICAÇÕES E MULTIMÉDIA, S.A.	676 ADC-019.2016.SUOP - AQUISIÇÃO DE SERVIÇOS DE COMUNICAÇÕES MÓVEIS - MED	2016/10/01	8.586,54 g	2016/12/19	8.174,98		8.174,98	8.174,98			10.355,25	
Município - Empresa de Cartografia e Sistemas de Informação E.m. S.a.	682 GEX-LOCALIZAÇÃO PARA VIATURAS DO MUNICÍPIO DE TORRE DE MONCORVO	2016/11/02	12.276,00 g	2016/12/23	4.194,30		4.194,30	4.194,30			10.066,32	
MULTILAYERS, ENGENHARIA E CONSTRUÇÃO, LDA.	651 AG-018.2016.UOOSU - PROJETO DE EXECUÇÃO PARA A REQUALIFICAÇÃO E MODERNIZAÇÃO DAS INSTALAÇÕES DA ESCOLA BÁSICA E SECUNDÁRIA DR. RAMIRO SÁLUGO	2016/12/15	74.800,00 g	2018/02/02	82.803,60		82.803,60	82.803,60			82.803,60	
UREIS - URBANISMO ARQUITECTURA ENGENHARIA LDA	700 AG-021.2016.UOOSU - ELABORAÇÃO DE PROJETO DO CENTRO DE CULTURA, ARTES E EVENTOS DESPORTIVOS, DENOMINADO DE EXPOTORE	2016/12/28	74.500,00 g	2017/01/18	36.554,00		36.554,00	36.554,00			91.635,00	
PH ENERGIA, LDA	701 CONTRATO DE FORNECIMENTO DE ENERGIA ELÉTRICA	2017/01/01	598.000,77 g	2017/03/07	59.702,03		59.702,03	59.702,03			596.572,01	
CINBOX LDA	703 AG-002.2017.UOOSU - ALUGUER DE FILMES PARA PROMOÇÃO DIGITAL 2D E 3D NO CINTEATRO DE TORRE DE MONCORVO	2017/02/04	18.200,00 g	2017/03/24	3.874,50		3.874,50	3.874,50			17.440,06	
FERNANDO PEIXINHO & JOSÉ LIMA-SROC LDA	711 SERVIÇO DE REVISÃO LEGAL DE CONTAS	2017/03/01	27.000,00 g	2017/05/29	11.070,00		11.070,00	11.070,00			21.217,50	
ACMAP-AGÊNCIA DE COMERCÍOS E ESTUDOS AVANÇADOS PARA A ADMINISTRAÇÃO PÚBLICA	714 AG-001.2017.SUOP - AQUISIÇÃO DE SERVIÇOS EM REGIME DE AVENÇA - ACESSORIA ESTRATÉGICA NO ÂMBITO DA GESTÃO AUTARQUICA E FINANÇAS LOCAIS	2017/01/01	18.400,00 g	2017/05/17	3.650,00		3.650,00	3.650,00			20.255,00	
NATURALMOM - DESPORTO AVENTURA E TURISMO LDA	727 AG-025.2017.UOOSU - PRESTAÇÃO DE SERVIÇOS PARA A EXECUÇÃO DA GRANDE ROTA DAS AREIAS DO DOURO VINHATEIRO	2017/05/02	41.630,00 g	2017/06/22	18.361,90		18.361,90	18.361,90			51.204,90	
PUZZLERLINDO, LDA	728 AG-034.2017.UOOSU - PRESTAÇÃO DE SERVIÇOS PARA A EXECUÇÃO DA REDE REGIONAL DE PRECUIOSOS	2017/05/11	60.765,00 g	2017/06/22	37.521,92		37.521,92	37.521,92			74.740,95	
GIFP, LDA - GESTÃO INTEGRADA PROJECTOS PLANEJAMENTO	730 AG-023.2017.UOOSU - AQUISIÇÃO DE SERVIÇO PARA ELABORAÇÃO DA REVISÃO DO PLANO DIRETOR MUNICIPAL (PDM) DE TORRE DE MONCORVO	2017/05/17	74.000,00 g	2017/06/22	18.204,00		18.204,00	18.204,00			45.510,00	
ARCOANGOLAR - ARQUITECTURA E CONSTRUÇÃO, SA.	734 AG-036.2017.UOOSU - PRESTAÇÃO DE SERVIÇOS PARA ELABORAÇÃO DOS PROJETOS DE ESPECIALIDADES - DO PROJETO DO CENTRO DE CULTURA, ARTES E EVENTOS DESPORTIVOS, DENOMINADO DE EXPOTORE - TORRE DE MONCORVO	2017/06/20	55.500,00 g	2017/12/22	34.132,50		34.132,50	34.132,50			68.265,00	
MOTRIZ CONSULTADORA, LDA	737 AG-037.2017.UOOSU - SERVIÇO DE CONSULTADORIA NA ÁREA DOS RECURSOS HUMANOS	2017/07/01	33.600,00 g	2017/09/11	20.664,00		20.664,00	20.664,00			27.552,00	
HELIO ALFREDO SA LOPES	740 AQUISIÇÃO DE SERVIÇOS CONEXOS COM A DISTRIBUIÇÃO DE ÁGUA NO ÂMBITO DA QUALIDADE E DO TRATAMENTO DE ÁGUA.	2017/08/18	8.712,00 g	2017/09/28	4.591,66		4.591,66	4.591,66			8.689,53	
Maria de Fátima Silva	743 CONTRATO DE PRESTAÇÃO DE SERVIÇOS E DE AVENÇA	2017/08/21	12.618,00 g	2017/09/05	5.608,00		5.608,00	5.608,00			12.618,00	
Carlo Leonardo	752 LIMPEZA DE EDIFÍCIOS MUNICIPAIS - LOTE 1 - LIMPEZA DO GINÁSIO DE TORRE DE MONCORVO	2017/08/29	13.000,00 g	2017/10/30	3.997,50		3.997,50	3.997,50			15.990,00	
SERVIÇOS, LDA	753 AG-001.2017.UOOSU - AQUISIÇÃO DE SERVIÇOS DE LIMPEZA DE EDIFÍCIOS MUNICIPAIS - LOTE 2 - LIMPEZA DAS PISCINAS COBERTAS	2017/08/29	21.200,00 g	2017/10/30	6.519,00		6.519,00	6.519,00			26.076,00	
COLABORANTES - GESTÃO E SERVIÇOS, LDA	754 AG-001.2017.UOOSU - AQUISIÇÃO DE SERVIÇOS DE LIMPEZA DE EDIFÍCIOS MUNICIPAIS - LOTE 3 - LIMPEZA DO CELEIRO	2017/08/29	5.300,00 g	2017/10/30	1.629,75		1.629,75	1.629,75			6.519,00	

SITUAÇÃO DOS CONTRATOS

Período : 2018/01/02 a 2018/12/31

Ano : 2018
Página : 5

MUNICÍPIO DE TORRE DE MONCORVO	EMPRESA	CONTRATO				PAGAMENTOS DA GERÊNCIA				PAGAMENTOS ACUMULADOS				Observações	
		Objecto	Data	Valor	Mod Adj	N.º Reg.	Data	Trabalhos Normais	Revisão de Preços	Trabalhos a mais	Total	Trabalhos Normais	Revisão de Preços		Trabalhos a mais
	756	ADM.001.2017.000SU - AQUISIÇÃO DE SERVIÇOS DE LIMPEZA DE EDIFÍCIOS MUNICIPAIS - LOTE 5 - LIMPEZA DA ESCOLA MUNICIPAL SARGO ARTES	2017/08/29	10.485,00 g			2017/10/30	3.224,13			3.224,13	12.895,55			12.895,55
	757	ADM.001.2017.000SU - AQUISIÇÃO DE SERVIÇOS DE LIMPEZA DE EDIFÍCIOS MUNICIPAIS - LOTE 6 - LIMPEZA DO MERCADO MUNICIPAL	2017/08/29	4.410,00 g			2017/10/30	1.356,06			1.356,06	5.424,30			5.424,30
	758	ADM.050.2017.000SU - SERVIÇO DE CALÇEIRO PARA EXECUÇÃO DE CALÇADOS NO CONCELHO	2017/09/18	21.858,70 g			2017/10/31	9.317,94			9.317,94	26.886,20			26.886,20
	764	SERVIÇO DE TRANSPORTE DE ALUNOS - ANO LETIVO 2017/2018	2017/09/18	186.549,25 g			2017/10/30	118.332,78			118.332,78	397.742,20			397.742,20
	765	SERVIÇO DE TRANSPORTE DE ALUNOS - CIRCUITO ESPECIAL BARRA/ CENHAS	2017/09/18	4.284,55			2017/10/30	3.605,50			3.605,50	5.270,00			5.270,00
	766	SERVIÇO DE TRANSPORTE DE ALUNOS - CIRCUITO ESPECIAL QUINTA DA PEREIRA/ EN 220	2017/09/18	4.009,43			2017/10/30	1.575,00			1.575,00	2.712,50			2.712,50
	767	SERVIÇO DE TRANSPORTE DE ALUNOS - CIRCUITO ESPECIAL QUINTA DO CEMPO/ MONCORVO	2017/09/18	4.008,13			2017/10/30	3.190,17			3.190,17	4.785,25			4.785,25
	770	LEIQUÉ - ASSOCIAÇÃO DE PAIS E AMIGOS DE PESSOAS COM NECESSIDADES ESPECIAIS	2017/09/25	4.480,00			2017/12/28	2.870,00			2.870,00	4.190,00			4.190,00
	772	ADM.049.2017.000SU - PRESTAÇÃO DE SERVIÇOS PARA EXECUÇÃO DE CALÇADAS NO CONCELHO	2017/09/26	26.442,50 g			2017/09/29	5.645,71			5.645,71	20.224,28			20.224,28
	773	CIRCUITO ESPECIAL - F02 DO SABOR/ ALFÂNDEGA DA FÉ	2017/09/26	2.286,18			2017/11/23	570,00			570,00	1.254,02			1.254,02
	776	ADM.041.2017.000SU - SERVIÇO DE DEFINIÇÃO E IMPLEMENTAÇÃO DA OPERACIONALIZAÇÃO DO NEGÓCIO DA LOJA INTERATIVA DE TURISMO DE TORRE DE MONCORVO - PROMOÇÃO E DIVULGAÇÃO TURÍSTICA	2017/09/28	7.000,00 g			2018/01/31	8.610,00			8.610,00	8.610,00			8.610,00
	784	Liliane Carneiro Pereira Lopes e PRACELAS - LEGUMAS & PRACELAS - Abecassis, Moura Marques & Associados, Sociedade de Advogados, Sp. Et	2017/11/17	6.482,00			2017/11/30	4.998,00			4.998,00	6.482,00			6.482,00
	785	RETROSCAVALORA COM MATEIRO UNIPESSOAL, LDA.	2017/11/23	17.523,00 g			2017/12/13	14.368,86			14.368,86	21.553,29			21.553,29
	788	ADM.006.2017.000AG - SERVIÇO DE ASSESSORIA E CONSULTORIA JURÍDICA GERAL	2017/12/30	74.000,00 g			2018/02/28	54.387,42			54.387,42	54.387,42			54.387,42
	790	ADM.055.2017.000SU - FORNECIMENTO DE MATERIAL DIVERSO PARA FEDE DE ÁGUAS, JARDINS E OBRAS MUNICIPAIS	2017/12/22	8.717,26 g			2017/12/29	7.971,35			7.971,35	10.416,67			10.416,67
	793	CONTRATO DE MANUTENÇÃO - APLICAÇÃO ASSIDUIDADE SMARTSTEP-SISTEMAS DE MOBILIDADE INTEGRADOS, LDA.	2018/02/01	3.500,00			2018/02/28	4.305,00			4.305,00	4.305,00			4.305,00
	798	FOTO BENTO DE ANTÔNIO JOSÉ GOUVEIA BENTO UNIPESSOAL LDA	2018/01/04	12.000,00 g			2018/01/23	14.760,00			14.760,00	14.760,00			14.760,00
	799	FOTO BENTO DE ANTÔNIO JOSÉ GOUVEIA BENTO UNIPESSOAL LDA	2018/01/04	5.600,00 g			2018/01/25	5.936,00			5.936,00	5.936,00			5.936,00
	800	ADM.060.2017.000SU - ALUGUER DE FILMES PARA PROJEÇÃO DIGITAL 2D E 3D NO CINTEATRO DE TORRE DE MONCORVO PARA 2018	2018/01/02	18.200,00 g			2018/02/28	11.927,31			11.927,31	11.927,31			11.927,31
	802	CONTRATO DE ENERGIA ELÉTRICA PARA AS INSTALAÇÕES DO MUNICÍPIO DE TORRE DE MONCORVO - JANEIRO A ABRIL DE 2018	2018/01/12	177.815,23 g			2018/02/16	218.214,97			218.214,97	218.214,97			218.214,97
	803	ADM.058.2017.000SU - SERVIÇOS DE CONSULTORIA E IMPLEMENTAÇÃO DE PROCESSO DE NEGÓCIO FINANÇAS E PLATAFORMA DE FATURA ELETRONICA PARA O MUNICÍPIO DE TORRE DE MONCORVO	2018/01/15	38.577,00 g			2018/04/26	40.891,62			40.891,62	40.891,62			40.891,62
	804	CONTRATO DE MANUTENÇÃO N.º US010100005 - DEBITO DE HORAS DA VIATURA KOMATSU MB93R-500	2018/01/23	9.970,17 g			2018/01/25	2.028,89			2.028,89	2.028,89			2.028,89
	805	PRESTAÇÃO DE SERVIÇOS COMO JURISTA	2018/01/23	16.824,00 g			2018/01/30	20.137,39			20.137,39	20.137,39			20.137,39
	806	PRESTAÇÃO DE SERVIÇOS EM REGIME DE AVENÇA - MANOBRADOR DE MÁQUINAS	2018/01/23	11.400,00 g			2018/02/16	11.400,00			11.400,00	11.400,00			11.400,00

SITUAÇÃO DOS CONTRATOS

Período : 2018/01/02 a 2018/12/31

Ano : 2018
Página : 6

[Handwritten signatures and initials]

ENTIDADE	CONTRATO	VISTO DO T.C.			PAGAMENTOS DA GERENCIA			PAGAMENTOS AJUSTADOS				
		Valor	Mod Adj	N.º Reg.	Data	Trabalhos Normais	Revisão de Preços	Trabalhos a mais	Total	Revisão de Preços	Trabalhos a mais	Total
MUNICIPIO DE TORRE DE MONCORVO												
Rui Manuel Diogo Dos Santos	807	11.400,00 g			2018/01/23	2018/01/31	11.400,00	11.400,00	11.400,00			11.400,00
ANTONIO MAURICIO MONTEIRO GEBES	808	10.260,00 g			2018/01/23	2018/01/30	7.510,00	7.510,00	7.510,00			7.510,00
ANTONIO JULIO ALVES BENTO	809	10.260,00 g			2018/01/23	2018/02/05	7.443,00	7.443,00	7.443,00			7.443,00
ANTONIO DUARTE BARROSO SOUZINHO	810	16.824,00 g			2018/01/23	2018/02/05	15.422,00	15.422,00	15.422,00			15.422,00
LILIANA MARGARIDA SENCO BRANCO	811	16.824,00 g			2018/01/23	2018/02/05	20.404,12	20.404,12	20.404,12			20.404,12
Marisa de Fátima Silva	812	11.216,00 g			2018/01/23	2018/02/02	10.982,33	10.982,33	10.982,33			10.982,33
Carloito Leonardo POT PAULO DA COSTA TELHEIRA	813	16.824,00 g			2018/01/23	2018/02/16	20.406,11	20.406,11	20.406,11			20.406,11
HELIO ALFREDO SA LOPES	814	6.785,87 g			2018/01/23	2018/02/05	6.550,00	6.550,00	6.550,00			6.550,00
CARLOS MANUEL TRICO	815	11.400,00 g			2018/01/30	2018/02/16	12.635,00	12.635,00	12.635,00			12.635,00
Venture Representações, Lda	816	10.000,00 g			2018/02/07	2018/03/29	12.300,00	12.300,00	12.300,00			12.300,00
MONCORVIMOV, LDA,	818	72.714,86 g			2018/02/15	2018/03/29	81.599,74	81.599,74	81.599,74			81.599,74
MEO-SERVICES DE S. A.	819	18.720,00 g			2018/02/22	2018/07/17	3.844,29	3.844,29	3.844,29			3.844,29
SÉRGIO LUIS CARVALHO SALGUEIRO	821	5.850,00 g			2018/02/07	2018/02/14	5.850,00	5.850,00	5.850,00			5.850,00
INÉS ALEXANDRA NOGUEIRA DOS SANTOS	822	9.000,00 g			2018/02/07	2018/02/23	8.000,00	8.000,00	8.000,00			8.000,00
JOÃO CARLOS CASCAIS AMARAL	823	2.706,30 g			2018/02/08	2018/02/14	1.200,00	1.200,00	1.200,00			1.200,00
Leticia da Cruz	825	5.400,00 g			2018/02/08	2018/02/16	5.400,00	5.400,00	5.400,00			5.400,00
ANDREY VALEZEVITCH ROMANENKO	826	5.400,00 g			2018/02/08	2018/02/14	5.400,00	5.400,00	5.400,00			5.400,00
RICHARDO JORGE DIOGO LEAL PEREIRA	827	5.850,00 g			2018/02/08	2018/02/16	5.850,00	5.850,00	5.850,00			5.850,00
RUBEN JOSE MORAIS SANTOS	828	4.500,00 g			2018/02/08	2018/02/16	3.000,00	3.000,00	3.000,00			3.000,00
BRUNO MIGUEL ALIESTE RODRIGUES	829	4.500,00 g			2018/02/08	2018/02/23	3.000,00	3.000,00	3.000,00			3.000,00
RUI MIGUEL DE SOUSA E RODRIGUES	830	8.100,00 g			2018/02/08	2018/02/14	8.100,00	8.100,00	8.100,00			8.100,00
Securitel, Lda	831	57.600,00 g			2018/01/01	2018/03/08	23.616,00	23.616,00	23.616,00			23.616,00
GUILHERME DE SOUSA RODRIGUES	832	5.400,00 g			2018/02/09	2018/02/23	5.400,00	5.400,00	5.400,00			5.400,00

[Handwritten signature]

SITUAÇÃO DOS CONTRATOS

ENTIDADE	MUNICÍPIO DE TORRE DE MONCORVO	CONTEÚTO				VISTO DO T.C.				PAGAMENTOS DA GERÊNCIA				PAGAMENTOS ACUMULADOS				Observações
		Objeto	Data	Valor	Mod Adj	N.º Reg.	Data	Trabalhos Normais	Revisão de Preços	Trabalhos a mais	Total	Trabalhos Normais	Revisão de Preços	Trabalhos a mais	Total			
834	Antônio José Dos Santos Rodrigues	834	AGC-016-2018-00A - PRESTAÇÃO DE SERVIÇOS PARA FORNecedor EM DANÇAS DE SALÃO NA ESCOLA MUNICIPAL SABOR ARTES	2018/02/19	4.395,00 g		2018/02/28	4.590,00			4.590,00			4.590,00				
835	MARILEIA BELEN ROVAIO	835	AGC-008-2018-00A - PRESTAÇÃO DE SERVIÇOS PARA FORMADORA EM BALLET NA ESCOLA MUNICIPAL SABOR ARTES	2018/02/20	4.500,00 g		2018/02/27	4.500,00			4.500,00			4.500,00				
837	DIOGO RÔMULO ENCHENACÃO DUQUE	837	AGC-002-2018-00A - PRESTAÇÃO DE SERVIÇOS PARA DIRETOR TÉCNICO NA ESCOLA MUNICIPAL SABOR ARTES	2018/02/20	6.300,00 g		2018/02/28	6.300,00			6.300,00			6.300,00				
839	TANIA SILVINA SLL MOUTINHO	839	AGC-018-00A - AQUISIÇÃO DE SERVIÇOS PARA ANIMAÇÃO DE RUA - CURSO DE CARNIVAL E EVENTOS DO MUNICÍPIO	2018/02/23	10.000,00 g		2018/03/29	2.800,00			2.800,00			2.800,00				
840	EPMG & ASSOCIADOS - S.R.L.C.-SA	840	AGC-056-2017-000SU - PRESTAÇÃO DE SERVIÇOS DE REVISÃO DA METODOLOGIA DE EDUÇÃO DO IVA PELO MUNICÍPIO DE TORRE DE	2018/01/02	74.000,00 g		2018/06/29	34.725,35			34.725,35			34.725,35				
844	CAPP-RESTAURANTE AS PISCINAS	844	AGC-001-2018-DASCE - AQUISIÇÃO DE SERVIÇOS DE REFEIÇÕES - MISSÃO PAÍS E OUTROS EVENTOS DO MUNICÍPIO	2018/02/27	9.500,00 g		2018/03/29	5.117,50			5.117,50			5.117,50				
845	VANCO PIRES MACHADO	845	AGC-009-2018-00A - PRESTAÇÃO DE SERVIÇOS PARA FORMADOR EM GUITARRA ELÉTRICA E GUITARRA CLÁSSICA NA ESCOLA MUNICIPAL SABOR ARTES	2018/03/02	5.850,00 g		2018/03/06	5.850,00			5.850,00			5.850,00				
847	LUIS MANUEL VIDE MIRANDA	847	AGC-005-2018-00A - PRESTAÇÃO DE SERVIÇOS PARA FORMADOR DE CAVANINHO NA ESCOLA MUNICIPAL SABOR ARTES	2018/03/08	5.690,00 g		2018/03/08	3.690,00			3.690,00			3.690,00				
848	LEPM - LABORATORIO REGIONAL DE TRAS-OS-MONTES	848	AGC-002-2018-000SU - AQUISIÇÃO DE SERVIÇOS DE ESCOLA DE AMOSTRAS E ANÁLISES DE ÁGUA PARA CONSUMO HUMANO, BANHEIROS E RECIPTOS DE DIVERSÕES AQUÁTICAS	2018/03/09	5.647,19 g		2018/03/29	4.338,12			4.338,12			4.338,12				
851	EDUARTE NINO MORGADO PINTO	851	AGC-063-2017-000SU - AQUISIÇÃO DE SERVIÇOS DE SERBIOS PARA 12 MESES	2018/04/03	45.995,00 g		2018/04/03	42.922,49			42.922,49			42.922,49				
852	José Pedro Martins Marrucho	852	AGC-013-2018-00A - PRESTAÇÃO DE SERVIÇOS PARA FORMADOR EM BATERIA NA ESCOLA MUNICIPAL SABOR ARTES	2018/04/10	6.300,00 g		2018/04/09	6.300,00			6.300,00			6.300,00				
853	NOTÁVEL E SUBLIME	853	CONSULTA PRÉVIA-002-2018-00ASCE - AQUISIÇÃO DE SERVIÇOS: "FEIRA MEDIEVAL DE TORRE DE MONCORVO - PRODUÇÃO DA FEIRA MEDIEVAL 2018"	2018/04/10	54.950,00 g		2018/07/17	67.637,70			67.637,70			67.637,70				
854	CRUSSEIA, ANIMAÇÃO TURÍSTICA E ORG DE EVENTOS, LDA	854	AGC-004-2018-00ASCE - AQUISIÇÃO DE SERVIÇOS: "FEIRA MEDIEVAL DE TORRE DE MONCORVO - PRODUÇÃO DA FEIRA MEDIEVAL 2018"	2018/04/10	18.230,00 g		2018/06/13	22.398,30			22.398,30			22.398,30				
855	MULTIMÉDIAS - COMÉRCIO E ALUGUER DE TENDAS, S.A.	855	AGC-005-2018-00ASCE - AQUISIÇÃO DE SERVIÇOS: "FEIRA MEDIEVAL DE TORRE DE MONCORVO - PRODUÇÃO DA FEIRA DE ARTESANATO 2018"	2018/04/10	36.000,00 g		2018/06/13	19.680,00			19.680,00			19.680,00				
856	MOH - ASSOCIAÇÃO OFÍCIOS COM HISTÓRIA	856	AGC-006-2018-00ASCE - AQUISIÇÃO DE SERVIÇOS: "FEIRA MEDIEVAL DE TORRE DE MONCORVO - PRODUÇÃO DA FEIRA DE PRODUTOS DA TERRA 2018"	2018/04/10	27.300,00 b		2018/05/09	27.300,00			27.300,00			27.300,00				
857	EP ENERGIA, LDA	857	AGC-007-2018-00A - AQUISIÇÃO DE SERVIÇOS DE CONSULTA PRÉVIA-001-2018-00ASCE - AQUISIÇÃO DE SERVIÇOS RECREATIVOS PARA A FEIRA MEDIEVAL - A ROTA DO PÉRO DE MONCORVO	2018/04/27	962.381,95 b		2018/05/17	118.495,39			118.495,39			118.495,39				
858	M2c Lda	858	AGC-001-2018-00A - AQUISIÇÃO DE SERVIÇOS DE PUBLICIDADE E MARKETING PARA A FEIRA MEDIEVAL	2018/04/27	5.870,00 g		2018/07/05	7.220,10			7.220,10			7.220,10				
860	TANIA FILIPA SANTOS RODRIGUES	860	SERVICIO DE TRANSPORTE DE ALUNOS - CIRCUITO ESPECIAL QUINTA DA NOGUEIRINHA/ ENZ20	2018/05/11	2.141,51		2018/07/17	2.261,00			2.261,00			2.261,00				
861	FOTO BENTO DE ANTÓNIO JOSÉ GOUVEIA BENTO, UNIPessoal LDA	861	AGC-009-2018-000SU - SERVIÇO DE IMPRESSÃO E AFINS	2018/05/30	10.000,00 g		2018/05/23	12.298,16			12.298,16			12.298,16				
863	DENATÉ MONO MORGADO PINTO	863	AGC-022-2018-00A - AQUISIÇÃO DE SERVIÇOS DE SECRETO DE GRUPO DO CORPO DE BOMBEIROS - ACIDENTES PESSOAIS BOMBEIROS	2018/06/24	6.872,63 g		2018/06/27	6.872,63			6.872,63			6.872,63				
864	JOÃO CEBALOS RODRIGUES DIAS	864	AGC-005-2018-000SU - PRESTAÇÃO DE SERVIÇOS, PARA EXERCER FUNÇÕES DE VIGILANTES PARA AS PISCINAS MUNICIPAIS DESCOBERTAS	2018/06/13	1.160,00 g		2018/08/27	1.160,00			1.160,00			1.160,00				
865	Samuel António Moreira Pinto	865	AGC-014-2018-00 - PRESTAÇÃO DE SERVIÇO PARA VIGILANTE VIGILANTE NAS PISCINAS MUNICIPAIS DESCOBERTAS	2018/06/13	1.901,58 g		2018/09/07	1.901,58			1.901,58			1.901,58				

med

SITUAÇÃO DOS CONTRATOS

Período : 2018/01/02 a 2018/12/31

Ano : 2018
Página : 8

[Handwritten signatures and initials]

ENTIDADE	CONTRATO				PAGAMENTOS DA GERÊNCIA				PAGAMENTOS ACUMULADOS					
	Objeto	Data	Valor	Mod Adj	VISTO DO T.C.	Revisão de Preços	Trabalhos Normais	Total	Revisão de Preços	Trabalhos a mais	Total	Trabalhos a mais	Total	Observações
MUNICÍPIO DE TORRE DE MONCORVO														
866	TIAGO ERMEL MOREIRA PINTO	AUG-016-2018-DT - PRESTAÇÃO DE SERVIÇOS PARA ASSISTENTE TÉCNICO PARA O SERVIÇO DE DESPESITO - TORRE DE MONCORVO	2018/06/13	4.268,00 g		2018/06/29	4.268,00	4.268,00	4.268,00		4.268,00		4.268,00	
867	JOSE PEDRO MARAL CAVALHEIRO	AUG-005-2018-DT - PRESTAÇÃO DE SERVIÇOS PARA MANEJO SALVADOR NA PISCINA MUNICIPAL DE AR	2018/05/13	3.090,00 g		2018/07/30	3.090,00	3.090,00	3.090,00		3.090,00		3.090,00	
868	FERNANDO MIGUEL MINEIRO MACEDO	AUG-007-2018-DT - PRESTAÇÃO DE SERVIÇOS PARA LIMPEZA - TORRE DE MONCORVO	2018/06/13	3.090,00 g		2018/07/30	3.090,00	3.090,00	3.090,00		3.090,00		3.090,00	
869	João Miguel Martins Dias	AUG-066-2018-DT - PRESTAÇÃO DE SERVIÇOS PARA MANEJO SALVADOR NAS PISCINAS MUNICIPAIS AO AR	2018/06/13	2.812,30 g		2018/09/12	3.455,38	3.455,38	3.455,38		3.455,38		3.455,38	
871	MIRE MAZE - SISTEMAS DE INFORMAÇÃO, S.A	CONSULTA PREVIA.001.2018.000SU - PRESTAÇÃO DE SERVIÇOS DE DESPESITO PARA PLATAFORMA WEB DE TRANSPARENCIA E PROXIMIDADE	2018/06/14	49.499,00 g		2018/08/28	54.795,39	54.795,39	54.795,39		54.795,39		54.795,39	
876	FERREMEY AUTOMOVEIS, LDA.	AUG-013-2018.000SU - SERVIÇO DE REPARAÇÃO E MANUTENÇÃO DE VEÍCULOS	2018/06/14	10.000,00 g		2018/08/01	9.099,54	9.099,54	9.099,54		9.099,54		9.099,54	
879	VOXORONE PORTUGAL, COMUNICAÇÕES PESSOAIS, S.A.	SERVIÇO VOXORONE INTERNET FIXA + VOZ MÓVEL	2018/09/01	1.207,52		2018/09/01	161,69	161,69	161,69		161,69		161,69	
880	PUBLICMIL - PUBLICIDADE, LDA.	CONSULTA PREVIA.003.2018.000SU - FORNECIMENTO DE MATERIAL PUBLICITÁRIO E SINALIZAÇÃO	2018/06/14	29.595,00 b		2018/09/01	35.406,64	35.406,64	35.406,64		35.406,64		35.406,64	
882	STERICYCLE FORTUALDA	RECUPERAÇÃO DE CHAVEIR ANIMAL	2018/06/25	3.321,55		2018/07/17	640,16	640,16	640,16		640,16		640,16	
885	ACEFAP-AGÊNCIA DE COMPETÊNCIAS E ESTUDOS AVANÇADOS PARA A ADMINISTRAÇÃO PÚBLICA EROJETAL, LDA	AUG-021-2018.100A - AQUISIÇÃO DE SERVIÇOS EM REGIME DE AVENCA - ACESSORIA ESTRATÉGICA NO ÂMBITO DA GESTÃO AUTÁRQUICA E FINANÇAS LOCAIS	2018/07/01	18.000,00 g		2018/12/31	7.380,00	7.380,00	7.380,00		7.380,00		7.380,00	
886	Securitel, Lda	AUG-017-2018.000SU - FORNECIMENTO E COLOCAÇÃO DE CRISTALHARIAS E VIDROS EM EDIFÍCIOS	2018/05/29	10.990,00 g		2018/07/24	24.587,70	24.587,70	24.587,70		24.587,70		24.587,70	
887	AGRUPAMENTO DE DEFESA SANITÁRIA DE TORRE DE MONCORVO	AUG-019-2018.000SU - SERVIÇOS DE REPARAÇÃO DE VÍDEO DE EVENTOS DO MUNICÍPIO	2018/06/29	9.842,00 g		2018/08/21	12.105,66	12.105,66	12.105,66		12.105,66		12.105,66	
888	Ana Raquel Martins Silva Moreira	CONSULTA PREVIA.007.2018.000SU - AQUISIÇÃO DE SERVIÇOS DE CONTROLO DE PRAGAS - DESRATIZAÇÃO, DESBARATIZAÇÃO E DESINSETIZAÇÃO NO MUNICÍPIO DE TORRE DE MONCORVO	2018/06/29	46.000,00		2018/11/06	15.333,00	15.333,00	15.333,00		15.333,00		15.333,00	
890	CENÁRIO AVANÇADO EQUIPAMENTOS E PRODUTOS AUDIOVISUAIS, CINEMA MECÂNICA DE CENA,	AUG-007-2018.000SU - PRESTAÇÃO DE SERVIÇOS NO ÂMBITO DA LIT - LIGA INTERATIVA DE TURISMO DE TORRE DE MONCORVO	2018/07/16	3.480,00 g		2018/07/23	3.480,00	3.480,00	3.480,00		3.480,00		3.480,00	
892	Carora & Carreira, Lda.	AUG-018-2018.000SU - PLANO DE MANUTENÇÃO PREVENTIVA ANUAL DOS EQUIPAMENTOS DE CINEMA DIGITAL E DE MECÂNICA DE CENA DO CINE TEATRO DE TORRE DE MONCORVO, PARA OS ANOS DE 2018, 2019, 2020 E 2021	2018/07/24	11.200,00 g		2018/12/31	3.444,00	3.444,00	3.444,00		3.444,00		3.444,00	
897	TRANSPORTE DE MERCADORIAS CARORA & CARREIRA, LDA.	AUG-024-2018.000SU - AQUISIÇÃO DE SERVIÇO DE TRANSPORTE	2018/08/21	7.308,00 g		2018/08/28	8.988,84	8.988,84	8.988,84		8.988,84		8.988,84	
900	JOSE MANUEL VENTURA	CONSULTA PREVIA.010.2018.000SU - PRESTAÇÃO DE SERVIÇOS PARA EXECUÇÃO DE CALCADAS NAS FREGUESIAS DE TORRE DE MONCORVO, CABANAS, CARVALHIS, MÓIS, LARIMMO, UREUS, PREGO DOS CASTELHANOS, HORTA DA VILARICA	2018/08/23	29.525,00		2018/10/18	9.403,74	9.403,74	9.403,74		9.403,74		9.403,74	
907	ANA MENDONÇA - CONSULTORIA AGRÍCOLA, LDA	CONSULTA PREVIA.010.2018.000SU - PRESTAÇÃO DE SERVIÇOS PARA EXECUÇÃO DE CALCADAS NAS FREGUESIAS DE TORRE DE MONCORVO, CABANAS, CARVALHIS, MÓIS, LARIMMO, UREUS, PREGO DOS CASTELHANOS, HORTA DA VILARICA	2018/08/30	14.400,00 g		2018/12/31	7.517,52	7.517,52	7.517,52		7.517,52		7.517,52	
908	Beitacax - Comercio e Industria, S.a	AQUISIÇÃO DE SERVIÇOS DE REPARAÇÃO DA VIATURA DAF 44-EN-57	2018/08/29	5.851,45 g		2018/10/18	8.432,20	8.432,20	8.432,20		8.432,20		8.432,20	
911	Energol, Lda	CERTIFICAÇÃO ENERGÉTICA EDIFÍCIOS DO MUNICÍPIO DE MONCORVO	2018/08/30	15.370,00 g		2018/12/28	18.905,10	18.905,10	18.905,10		18.905,10		18.905,10	
912	Verde Prudente, Unipessoal, Lda	AQUISIÇÃO DE SERVIÇOS - CONSERVAÇÃO E MANUTENÇÃO DO PAÇO VERDE DA QUINTA DA JUDITE E ECOPISTA	2018/08/30	65.350,00		2018/11/12	14.840,00	14.840,00	14.840,00		14.840,00		14.840,00	

[Handwritten signature]

SITUAÇÃO DOS CONTRATOS

ENTIDADE	CONTRATO	Data	Valor	Mod Adj	VISTO DO T.C.		PAGAMENTOS DA GERÊNCIA				PAGAMENTOS ACUMULADOS					
					N.º Reg.	Data	Trabalhos Normais	Revisão de Preços	Trabalhos a mais	Total	Trabalhos Normais	Revisão de Preços	Trabalhos a mais	Total	Observações	
MUNICÍPIO DE TORE DE MONCORVO																
PAVIMENTAÇÕES DO PLANALTO, LUIA.	913	2018/08/30	49.786,00					2018/10/16	19.699,49			19.699,49			19.699,49	
LEQUE - ASSOCIAÇÃO DE PAIS E AMIGOS DE PESSOAS COM NECESSIDADES ESPECIAIS TÁXI MOUTINHO, LUIA.	914	2018/09/10	4.928,00					2018/11/02	1.689,00			1.689,00			1.689,00	
	918	2018/09/10	4.650,94					2018/10/10	1.537,09			1.537,09			1.537,09	
AFONSO AUGUSTO MARTINO	919	2018/09/10	3.367,32					2018/11/02	1.113,00			1.113,00			1.113,00	
CRISTIANA SOFIA CARDOSO ALMEIDA	925	2018/09/28	9.932,40 g					2018/11/06	3.163,95			3.163,95			3.163,95	
Henrique Caetano Fernandes Correia do Poete	926	2018/09/28	9.932,40 g					2018/11/06	3.891,66			3.891,66			3.891,66	
RUI FERNANDO FERREIRA RAMOS	927	2018/09/28	9.932,40 g					2018/11/06	3.163,95			3.163,95			3.163,95	
MARIA JOÃO MENDES FERREIRAS	928	2018/09/28	9.932,40 g					2018/11/06	3.163,95			3.163,95			3.163,95	
ANA FILIPA GOUVEIA LOPES	930	2018/10/02	9.932,40 g					2018/11/06	3.163,95			3.163,95			3.163,95	
Francielina Dores Almeida Deabres	931	2018/10/15	4.956,21 g					2018/11/06	1.581,98			1.581,98			1.581,98	
Liliane Cardoso Perreira Lopes	934	2018/10/22	5.160,00 g					2018/11/21	1.290,00			1.290,00			1.290,00	
Helena Isabel Rostinha Venera Paula	935	2018/10/23	5.220,00					2018/11/06	1.740,00			1.740,00			1.740,00	
Carla Alexandra Azevedo Fonseca Saraiva	936	2018/10/26	5.220,00					2018/11/21	1.160,00			1.160,00			1.160,00	
Concetta - Gestão de Projectos, S. A.	954	2018/12/13	48.500,00					2018/12/28	53.689,50			53.689,50			53.689,50	

Handwritten signature/initials

SITUAÇÃO DOS CONTRATOS

MUNICÍPIO DE TORE DE MONCORVO

ENTIDADE	Objecto	Data	Valor	Mod Adj	VISTO DO T.C.		DATA DO PRIMEIRO PAGAMENTO	PAGAMENTOS DA GERÊNCIA			PAGAMENTOS ACUMULADOS		
					N.º Reg.	Data		Revisão de Preços	Trabalhos a mais	Total	Revisão de Preços	Trabalhos a mais	Total
976 José Paulo Cavalheiro Correia Cádoso e Castro	PLANO INTEGRADO E INOVADOR DE COMBATE AO ISSUCESHO ESCOLAR - PRESTAÇÃO DE SERVIÇOS PARA CONTRATAÇÃO DE ESPECIALISTA DE INFORMÁTICA OU ENGENHARIA DE INFORMÁTICA OU ENGENHARIA ELETROTÉCNICA E DE COMPUT	2018/11/16	8.170,20 \$				2018/12/19	1.401,75		1.401,75	1.401,75		1.401,75
		Total	17.282.018,19					4.968.564,82		4.968.564,82	8.081.943,27		8.081.943,27

[Handwritten signatures and initials]

Modalidades de Adjudicação/Tipos de procedimentos

- g Ajuste directo
- a Concurso público
- b Concurso limitado com prévia qualificação

[Handwritten signature]

[Handwritten signature]



TORRE DE
MONCORVO
câmara municipal

Onde o ferro é a alma da terra.

Unidade Orgânica Administrativa Geral

REP
9/11
Pedro

REP.

Transferências Correntes- Despesa

Disposições Legais	Entidade Beneficiária	Classific. Económica	Transferências Efectuadas	Observações
Lei 75/2013 de 12 de setembro	ADAM EVE FERREIRA	040802	8,00	
Lei 75/2013 de 12 de setembro	AGRUPAMENTO DE ESCOLAS DR. RAMIRO SALGADO, TORRE DE MONCORVO	040701	800,00	
Lei 75/2013 de 12 de setembro	AMELIA CARMO MUXAGATA	040802	16,00	
Lei 75/2013 de 12 de setembro	ANA LUÍSA MACEDO RITO	040802	8,00	
Lei 75/2013 de 12 de setembro	ANA SORAIA SAMPAIO DENGUEHO	040802	8,00	
Lei 75/2013 de 12 de setembro	ANDREIA ISABEL CARDOSO PINTO MANSO	040802	8,00	
Lei 75/2013 de 12 de setembro	ASSOCIACAO CULTURAL E RECREATIVA DE LOUSA	040701	5.000,00	
Lei 75/2013 de 12 de setembro	ASSOCIACAO HUMANITARIA BOMBEIROS VOLUNTARIOS MONCORVO	040701	235.754,16	
Lei 75/2013 de 12 de setembro	ASSOCIACAO RECREATIVA DO SANTO CRISTO	040701	12.000,00	
Lei 75/2013 de 12 de setembro	ASSOCIACAO RECREATIVA E CULTURAL DE AÇOREIRA	040701	2.000,00	
Lei 75/2013 de 12 de setembro	ASSOCIACAO DE COMERCIANTES E INDUSTRIAIS DO CONCELHO DE MONCORVO	040701	11.750,00	
Lei 75/2013 de 12 de setembro	ASSOCIACAO DA MORDOMIA DO SANTUÁRIO NOSSA SENHORA DO AMPARO	040701	3.500,00	
Lei 75/2013 de 12 de setembro	ASSOCIACAO DE MUNICIPIOS DO BAIXO SABOR	04050104	15.000,00	
Lei 75/2013 de 12 de setembro	ASSOCIACAO ESCOLA DE MÚSICA DE CARVIÇAIS	040701	10.800,00	
Lei 75/2013 de 12 de setembro	ASSOCIACAO GAFT	040701	9.600,00	
Lei 75/2013 de 12 de setembro	ASSOCIACAO MUNICIPIOS DO DOURO SUPERIOR	04050104	45.548,16	
Lei 75/2013 de 12 de setembro	ASSOCIACAO REGIONAL DE NATACAO DO NORDESTE	040701	2.524,26	
Lei 75/2013 de 12 de setembro	Atanas Borisov Mirchev	040802	32,00	
Lei 75/2013 de 12 de setembro	CANDIDA MAÇORANO MASSA PEREIRA	040802	16,00	
Lei 75/2013 de 12 de setembro	CARLA ALEXANDRA COTOVIO VENTURA MOREIRA	040802	16,00	
Lei 75/2013 de 12 de setembro	CARLA FILIPA TRINCHETA CAETANO	040802	16,00	
Lei 75/2013 de 12 de setembro	CARLA SOPHIA HENRIQUE MOGUEIRA BATISTA	040802	8,00	
Lei 75/2013 de 12 de setembro	CARLOS DELFIM REI	040802	8,00	
Lei 75/2013 de 12 de setembro	CARLOS MANUEL SOARES CARDOSO	040802	8,00	
Lei 75/2013 de 12 de setembro	CELIA SEIXAS ABREU	040802	8,00	
Lei 75/2013 de 12 de setembro	CLUBE ACADEMICO DE CARVIÇAIS	040701	32.500,00	
Lei 75/2013 de 12 de setembro	CLUBE DE CAÇA E PESCA DE TORRE DE MONCORVO	040701	68.000,00	
Lei 75/2013 de 12 de setembro	COMISSAO DE FESTAS DE NOSSA SENHORA D ASSUNCAO	040701	52.523,00	
Lei 75/2013 de 12 de setembro	COMISSÃO DE FESTAS NOSSA SENHORA DO CASTELO	040701	500,00	
Lei 75/2013 de 12 de setembro	COMISSÃO DE FESTAS SÃO JOSÉ DE TORRE DE MONCORVO	040701	16.000,00	
Lei 75/2013 de 12 de setembro	CORPO NACIONAL DE ESCUTAS CN E ESCUTISMO CATOLICO	040701	2.000,00	
Lei 75/2013 de 12 de setembro	CRISTINA DA CONCEIÇÃO PEREIRA LOPES DA SILVA	040802	16,00	
Lei 75/2013 de 12 de setembro	Catarina Eufeneia Faustino Massa Poinhas	040802	16,00	
Lei 75/2013 de 12 de setembro	Catia Palmira Silva Fernandes Aires	040802	16,00	
Lei 75/2013 de 12 de setembro	DANIELA FILIPA DIONISIO FERREIRA	040802	8,00	
Lei 75/2013 de 12 de setembro	ELIANE RIBEIRO SILVA	040802	32,00	
Lei 75/2013 de 12 de setembro	FILIPA ANDREIA MEIRELES ALAGOA	040802	16,00	
Lei 75/2013 de 12 de setembro	FREGUESIA DE CARVIÇAIS	04050102	12.000,00	
Lei 75/2013 de 12 de setembro	FUNDAÇÃO FRANCISCO ANTONIO MEIRELES	040601	48.101,99	
Lei 75/2013 de 12 de setembro	FUNDAÇÃO FRANCISCO ANTONIO MEIRELES	040802	48,00	
Lei 75/2013 de 12 de setembro	Francisco Jose Evangelista Pereira	040802	16,00	
Lei 75/2013 de 12 de setembro	GEORGINA ALDA NUNES SILVA	040802	16,00	
Lei 75/2013 de 12 de setembro	GRUPO DESPORTIVO CULTURAL E RECREATIVO DE MÓS	040701	14.500,00	
Lei 75/2013 de 12 de setembro	GRUPO DESPORTIVO DE TORRE DE MONCORVO	040701	6.000,00	
Lei 75/2013 de 12 de setembro	HELENA CATARINA GONÇALVES CASTRO	040802	8,00	
Lei 75/2013 de 12 de setembro	HELENA MARIA SOUSA VICENTE	040802	16,00	
Lei 75/2013 de 12 de setembro	Helena Isabel Rosinha Venera Paula	040802	32,00	
Lei 75/2013 de 12 de setembro	ISABEL DA SILVA GASPAR	040802	16,00	
Lei 75/2013 de 12 de setembro	LAURA MARIA VALENTE REBELO	040802	16,00	
Lei 75/2013 de 12 de setembro	LEQUE - ASSOCIACAO DE PAIS E AMIGOS DE PESSOAS COM NECESSIDADES ESPECIAIS	040701	4.550,00	
Lei 75/2013 de 12 de setembro	LIDIA MARIA CARVALHO BEIROTO	040802	16,00	
Lei 75/2013 de 12 de setembro	LILIANA SOFIA DOS SANTOS POINHAS	040802	8,00	
Lei 75/2013 de 12 de setembro	LUCIANA CRISTINA RODRIGUES	040802	8,00	
Lei 75/2013 de 12 de setembro	MARCIA AMARAL DA COSTA	040802	32,00	
Lei 75/2013 de 12 de setembro	MARIA CECILIA MEIRELES	040802	16,00	
Lei 75/2013 de 12 de setembro	MARIA CELESTE CARVALHO DE SOUSA	040802	16,00	
Lei 75/2013 de 12 de setembro	MARIA CRISTINA DURAO VILA FELIX	040802	16,00	
Lei 75/2013 de 12 de setembro	MARIA DA LUZ CASTILHO RITO	040802	8,00	
Lei 75/2013 de 12 de setembro	MARINA ANDREIA CANADAS TELXEIRA	040802	16,00	
Lei 75/2013 de 12 de setembro	Maria Jose Canhoto Gavires	040802	16,00	
Lei 75/2013 de 12 de setembro	OLEMA DA CONCEIÇÃO RODRIGUES CARPINTEIRO	040802	16,00	
Lei 75/2013 de 12 de setembro	PAULA CRISTINA LOPES SENDAS COSTA	040802	8,00	

Pedro

144

Período : 2018/01/01 - 2018/12/31

Disposições Legais	Entidade Beneficiária	Classific. Económica	Transferências Efectuadas	Observações
Lei 75/2013 de 12 de setembro	PAULA JESUS FERNANDES VINAGRE	040802	8,00	
Lei 75/2013 de 12 de setembro	PAULA SUSANA PEREIRA DO NASCIMENTO	040802	32,00	
Lei 75/2013 de 12 de setembro	PROJECTO ARQUEOLOGICO DA REGIAO DE MONCORVO	040701	32.000,00	
Lei 75/2013 de 12 de setembro	Patricia Anabela Rodrigues Ferreira da Silva	040802	32,00	
Lei 75/2013 de 12 de setembro	RUTE DANIELA LIBANO PEREIRA	040802	8,00	
Lei 75/2013 de 12 de setembro	Rosa Carronao Dos Santos	040802	16,00	
Lei 75/2013 de 12 de setembro	SANTA CASA DA MISERICORDIA DE MONCORVO	040601	19.500,00	
Lei 75/2013 de 12 de setembro	SANTA CASA DA MISERICORDIA DE MONCORVO	040701	51.544,87	
Lei 75/2013 de 12 de setembro	SARA DIAS JESUS RAIMUNDO	040802	16,00	
Lei 75/2013 de 12 de setembro	SOCIEDADE FILARMONICA FELGARENSE	040701	10.800,00	
Lei 75/2013 de 12 de setembro	SPORTING CLUBE DE MONCORVO	040701	4.500,00	
Lei 75/2013 de 12 de setembro	SUSANA PAULA PEREIRA DOS SANTOS CARRONAO	040802	16,00	
Lei 75/2013 de 12 de setembro	Silvia Patricia Teixeira Maçorano	040802	16,00	
Lei 75/2013 de 12 de setembro	SÓNIA ALEXANDRA FÉLIX S. VENERA	040802	16,00	
Lei 75/2013 de 12 de setembro	TELMA DE JESUS FLORES	040802	16,00	
Lei 75/2013 de 12 de setembro	TERESA ISABEL CARVALHO DE SOUSA DINIS	040802	16,00	
Lei 75/2013 de 12 de setembro	Tania Cristina Garcia Candido	040802	8,00	
Lei 75/2013 de 12 de setembro	Turismo do Porto e Norte de Portugal, E.R.	040701	3.382,50	
Lei 75/2013 de 12 de setembro	UNIVERSIDADE DE TRÁS-MONTES E ALTO DOURO	040701	200,00	
Lei 75/2013 de 12 de setembro	VERA MÓNICA MAFRA CARDOSO	040802	16,00	
Lei 75/2013 de 12 de setembro	Vera Monica Muxagata Louisa Ferreira	040802	16,00	
Lei 75/2013 de 12 de setembro	Virgilio Antonio Seixas Meireles Sieiro	040802	16,00	
Total ...			733.734,94	

pedal



**TORRE DE
MONCORVO**
câmara municipal

Onde o ferro é a alma da terra.

Unidade Orgânica Administrativa Geral

J. M.

Transferências Capital- Despesa

TRANSFERÊNCIAS CAPITAL - DESPESA
M.T.M.

Período: 2018/01/01 - 2018/12/31

Ano : 2018
Página : 1

Disposições Legais	Entidade Beneficiária	Classific. Económica	Transferências Efectuadas	Observações
Lei 75/2013 de 12 de setembro	ADEGA COOPERATIVA DE MONCORVO, CRL.	080701	1.500,00	
Lei 75/2013 de 12 de setembro	ALEXANDRE TRIGO	080701		
Lei 75/2013 de 12 de setembro	ASSOCIACAO CULTURAL E RECREATIVA DE LOUSA	080701	4.500,00	
Lei 75/2013 de 12 de setembro	ASSOCIACAO HUMANITARIA BOMBEIROS VOLUNTARIOS MONCORVO	080701	35.938,74	
Lei 75/2013 de 12 de setembro	ASSOCIACAO RECREATIVA DO SANTO CRISTO	080701	5.000,00	
Lei 75/2013 de 12 de setembro	ASSOCIACAO DE COMERCIANTES E INDUSTRIAIS DO CONCELHO DE MONCORVO	080701	47.883,74	
Lei 75/2013 de 12 de setembro	ASSOCIACAO DOS AMIGOS DO DIVINO SANTO CRISTO	080701	10.000,00	
Lei 75/2013 de 12 de setembro	ASSOCIACAO MUNICIPIOS DO DOURO SUPERIOR	08050104	515.113,00	
Lei 75/2013 de 12 de setembro	COOPERATIVA AGRICOLA DOS OLIVICULTORES DE MONCORVO, C.R.L.	080701	3.500,00	
Lei 75/2013 de 12 de setembro	Cristina Miranda Bessa	080701		
Lei 75/2013 de 12 de setembro	FREGUESIA DA HORTA DA VILARIÇA	08050102	3.528,00	
Lei 75/2013 de 12 de setembro	FREGUESIA DE AÇOREIRA	08050102	9.252,00	
Lei 75/2013 de 12 de setembro	FREGUESIA DE CABEÇA BOA	08050102	17.160,00	
Lei 75/2013 de 12 de setembro	FREGUESIA DE CARVIÇAIS	08050102	91.795,67	
Lei 75/2013 de 12 de setembro	FREGUESIA DE FELGAR E SOUTO DA VELHA	08050102	8.272,80	
Lei 75/2013 de 12 de setembro	FREGUESIA DE FELGUEIRAS E MAÇORES	08050102	68.659,60	
Lei 75/2013 de 12 de setembro	FREGUESIA DE TORRE DE MONCORVO	08050102	70.773,38	
Lei 75/2013 de 12 de setembro	FREGUESIA DE URROS E PEREDO DOS CASTELHANOS	08050102	5.940,00	
Lei 75/2013 de 12 de setembro	FREGUESIA DO CASTEDO	08050102	3.168,00	
Lei 75/2013 de 12 de setembro	FREGUESIA DO LARINHO	08050102	1.224,00	
Lei 75/2013 de 12 de setembro	FREGUESIAS DE ADEGANHA E CARDANHA	08050102	85.211,00	
Lei 75/2013 de 12 de setembro	Freguesia de Mós	08050102	1.944,00	
Lei 75/2013 de 12 de setembro	GRUPO DESPORTIVO DE TORRE DE MONCORVO	080701	80.000,00	
Lei 75/2013 de 12 de setembro	JUNTA DE FREGUESIA DE LOUSA	08050102	29.424,51	
		Total ...	1.099.788,44	

Handwritten signature



TORRE DE
MONCORVO
câmara municipal

Onde o ferro é a alma da terra.

Unidade Orgânica Administrativa Geral

[Handwritten signature]

Subsídios Concedidos






 ANO: 2018

SUBSÍDIOS CONCEDIDOS (1)
 (De harmonia com o ponto 8.3.4.6. do POCAL)

MUNICÍPIO DE TORRE DE MONCORVO

(Unidade: Euro)

Disposições legais (1)	Finalidade	Subsídios previstos	Subsídios recebidos	Observações
NEGATIVO				
Total/A transportar				

P: H
R
Gf.
Pedro



**TORRE DE
MONCORVO**
câmara municipal

Onde o ferro é a alma da terra.

Unidade Orgânica Administrativa Geral

W.

Transferências Correntes- Receita

Disposições Legais	Entidade Financiadora	Classific. Económica	Transferências Obtidas	Observações
Lei 73/2013 de 3 de setembro	COMISSÃO NACIONAL DE PROMOÇÃO DOS DIREITOS E PROTECÇÃO DAS CRIANÇAS E JOVENS	06030902	11.849,52	
Lei 73/2013 de 3 de setembro	DIRECCAO-GERAL DAS AUTARQUIAS LOCAIS	06030101	6.520.462,00	
Lei 73/2013 de 3 de setembro	DIRECCAO-GERAL DAS AUTARQUIAS LOCAIS	06030102	191.629,00	
Lei 73/2013 de 3 de setembro	DIRECCAO-GERAL DAS AUTARQUIAS LOCAIS	06030103	184.590,00	
Lei 73/2013 de 3 de setembro	DIRECCÃO-GERAL DOS ESTABELECIMENTOS ESCOLARES	0603019901	120.230,51	
Lei 73/2013 de 3 de setembro	FSPT - FUNDO SERVIÇO PUBLICO TRANSPORTES	06030709	9.036,00	
Lei 73/2013 de 3 de setembro	FUNDO DE EFICIENCIA ENERGETICA	06030909	15.311,00	
Lei 73/2013 de 3 de setembro	FUTEBOL CLUBE DO PORTO FUTEBOL SAD	06030909	8.615,85	
Lei 73/2013 de 3 de setembro	IGFSE-INSTITUTO DE GESTAO FINANCEIRA DO FUNDO SOCIAL EUROPEU	0603019906	24.045,01	
Lei 73/2013 de 3 de setembro	INSTITUTO DA CONSERVACAO DA NATUREZA E DAS FLORESTAS	0603019909	900,00	
Lei 73/2013 de 3 de setembro	INSTITUTO DE EMPREGO E FORMACAO PROFISSIONAL IP	06030901	34.442,47	
		Total ...	7.121.111,46	

Handwritten signature

Op. A. 1
RP
97.
Lh
Reduo



TORRE DE
MONCORVO
câmara municipal

Onde o ferro é a alma da terra.

Unidade Orgânica Administrativa Geral

José V.

Transferências Capital- Receita

Disposições Legais	Entidade Financiadora	Classific. Económica	Transferências Obtidas	Observações
Lei 73/2013 de 3 de setembro	AGÊNCIA PARA O DESENVOLVIMENTO E COESÃO, IP	10030701	952.848,42	
Lei 73/2013 de 3 de setembro	ASSOCIAÇÃO DE MUNICÍPIOS DO BAIXO SABOR	10030802	92.711,59	
Lei 73/2013 de 3 de setembro	Agência Portuguesa Do Ambiente Ip	10030809	123.261,25	
Lei 73/2013 de 3 de setembro	DIRECCAO-GERAL DAS AUTARQUIAS LOCAIS	10030101	724.496,00	
Lei 73/2013 de 3 de setembro	DIRECCAO-GERAL DAS AUTARQUIAS LOCAIS	1003019909	26.199,58	
Total ...			1.919.516,84	

[Handwritten signatures and initials]

[Handwritten signature]

Handwritten notes in blue ink on the left margin, including a signature and the word "pedido" written vertically.



**TORRE DE
MONCORVO**
câmara municipal

Onde o ferro é a alma da terra.

Unidade Orgânica Administrativa Geral

Handwritten signature in blue ink.

Subsídios Obtidos

ANO: 2018

SUBSÍDIOS OBTIDOS (1)
 (De harmonia com o ponto 8.3.4.6. do POCAL)

MUNICÍPIO DE TORRE DE MONCORVO

(Unidade: Euro)

Disposições legais (1)	Entidade financiadora	Finalidade	Subsídios previstos	Subsídios recebidos	Observações
NEGATIVO					
Total/A transportar					

Handwritten signature



TORRE DE
MONCORVO
câmara municipal

Onde o ferro é a alma da terra.

Unidade Orgânica Administrativa Geral

pedro

Empréstimos

MAPA DE EMPRÉSTIMOS OBTIDOS

Período: 2018/01/02 a 2018/12/31

M.T.M.

Caracterização do Empréstimo	Data aprov. pela A.M. tação	Pr. Anos Decorridos	Visto do TC	Finalidade do Empréstimo (c)	Capital		Taxa de Juro		Encargos do Período		Encargos ano em curso e pagos	Divida no início do período	Divida no final do período	Observações	
					Contratado	Utilizado	Inicial	Actual	Juros	Amortização					Total
CURTO PRAZO															
Banco BPI, SA	2017/12/15	2018/01/02	1	N-DIFICULDADES DE TESCURELA	500.000,00	500.000,00	0.4400	0.4400	500.000,00	1.553,40	500.000,00				
Total.....					500.000,00	500.000,00			500.000,00	1.553,40	500.000,00				

Limite de Endividamento.....

MEDIO LONGO PRAZO															
Banco BPI, SA	1999/09/27	1999/10/04	20 16	13715	1999/11/04	N-PARQUE DE ESTACIONAMENTO COBERTO	299.278,74	299.278,74	3.1700	19.952,16	19.951,92	38.241,36	18.289,20		
Caixa Geral de Depósitos	2000/12/18	2001/07/09	20 16	0000000	2001/07/11	1-QUALIFICAÇÃO URBANA DAS FREGUESIA RURAIS	99.759,58	47.395,46	3.0000	2.710,53	2.720,85	10.842,12	8.131,59	04920008340	91
Caixa Geral de Depósitos	2000/12/18	2001/07/09	20 16	0000000	2001/07/11	1-BENEFICIAÇÃO DA EM 613-CERVAICAIS-PER EDO DOS CASTELHANOS	349.158,53	268.684,30	0.1020	15.388,71	15.447,30	61.554,84	46.166,13	04920008308	91
Caixa Geral de Depósitos	2000/12/18	2001/07/09	20 16	002462	2001/07/20	1-INFEA-ESTRUTURA S BASICAS - REDES DE AGUAS	49.879,79	46.875,00	0.1010	2.661,83	2.671,95	10.647,32	7.985,49	04920008278	91
Caixa Geral de Depósitos	2001/06/29	2001/07/31	20 16	0000000	2001/08/02	1-INTEMPRIES	124.699,47	124.699,47	0.6250	7.858,47	7.910,44	31.516,92	23.658,45	9015002102	91
Caixa Geral de Depósitos	2002/09/30	2002/12/02	15 15	003456	2003/01/16	1-CENTRO DES. RURAL INTEG. SERV.COOP.EXT. T.MONTES B A.DOURO	84.300,00	77.144,00	1.0300	2.795,40	2.803,90	2.795,40		90150032594	91
Caixa Geral de Depósitos	2002/09/30	2002/12/12	20 15	003456	2003/01/16	1-BENEF. EM 623-TROÇO IP2 LIMITE CONCELHO	149.600,00	142.120,00	1.0300	7.420,81	7.656,94	40.814,46	33.393,65	90150032608	91
Caixa Geral de Depósitos	2003/06/30	2003/07/24	20 15	0000000	2003/07/26	N-CONSTRUÇÃO DAS PISCINAS	655.000,00	655.000,00	2.7900	41.000,07	42.451,82	249.763,28	208.763,21	90150037111	91
Caixa Geral de Depósitos	2003/09/29	2003/10/09	20 15	2552	2003/11/27	N-REST.F.ENER.E.A NTEMAS S.	92.034,00	92.034,00	2.8600	5.745,03	5.946,02	34.991,25	29.246,22	90150037979	91
Caixa Geral de Depósitos	2004/06/28	2004/07/12	20 14	001485	2004/08/06	N-IP2-CARRAZEDA,R EBOREDO,ESTUDO BRENA, VIATURA	337.931,00	337.931,00	2.6400	20.674,79	20.886,62	145.381,07	124.706,28	91400133061	91
Caixa Geral de Depósitos	2004/06/28	2004/07/12	20 14	001486	2004/08/06	N-E.M. MOS EN220 CANIL,CELEI ESTEVAIS, SEQUEIROS E	405.000,00	405.000,00	2.6400	24.756,79	25.019,21	174.119,88	149.361,09	91400133126	91
						CEMITEIRO- CHOCA AMARELO-INF.AV*.N OVA-ECOPCE									
Banco BPI, SA	2004/09/24	2004/10/27	20 14	002653	2004/12/09	N-REVISÃO DO PDM	59.570,00	59.570,00	2.6000	3.611,45	3.641,83	25.370,15	21.758,70		
Banco BPI, SA	2004/11/26	2004/11/29	15 13	0000000	2004/11/30	1-REPARAÇÃO DANOS EQUIP. E INPRA-ESTRUTURAS	122.400,00	122.400,00	2.5900	10.200,00	10.200,00	20.400,00	10.200,00		
						INCENDIOS 2003-SU									

2018
 2018
 2018

Ano: 2018

MAPA DE EMPRÉSTIMOS OBTIDOS

Período: 2018/01/02 a 2018/12/31

M.T.M.

Caracterização do Empréstimo	Data aprov. pela A.M. tação	Pr. Anos Decorridos	Visto do TC		Finalidade do Empréstimo (c)	Capital		Encargos do Período			Divida no início do período	Divida no final do período	Observações
			Nº registro	Data		Contratado	Utilizado	Inicial	Actual	Amortização			
Caixa Geral de Depósitos	2004/11/26	2013	1020	2005/05/19	1-LIÇÃO DA VARIANTE URBANA A VIA DE ACESSO AO IPE	225.000,00	225.000,00	2.5100	13.636,10	12,82	13.648,92	81.856,71	90150040619 91
Caixa Geral de Depósitos	2004/11/26	2013	1021	2005/05/19	1-SEGURANÇA RODoviARIA NA E.M.613	150.000,00	150.000,00	2.5100	9.090,73	8,55	9.099,28	54.571,13	90150040627 91
Caixa Geral de Depósitos	2004/11/26	2013	1022	2005/05/19	1-CONC.REDES DE SAN.BASICO E TRATAMENTO DE EFLU. NO CONCELHO DE VARIOS PROJECTOS	405.000,00	405.000,00	2.5100	24.588,52	173,05	24.761,57	148.059,15	90150040600 91
Caixa Geral de Depósitos	2005/04/22	2013	001124	2005/06/30	N-FINANCIAMENTO DE VARIOS PROJECTOS	816.047,00	816.047,00	2.4400	52.185,20		52.185,20	339.203,74	90150043006 91
Banco BPI, SA	2005/09/23	2013	002412	2005/10/20	N-CENTRO DE MEMORIA, MUSEU ETNOS. E BEN. BIBLIOTECA M. E JARD	162.487,00	162.487,00	2.3420	9.616,62		9.616,62	67.316,28	
Caixa Geral de Depósitos	2006/04/28	2012	915	2006/05/22	N-FINANCIAMENTO COMPLEMENTAR DE VARIOS PROJECTOS	604.694,66	604.694,66	3.1660	37.542,56		37.542,56	281.569,26	90150048121 91
Banco BPI, SA	2006/09/29	2012	1761	2006/11/09	N-AG. HABITAÇÕES ARREND.SOCIAL E AO. CASAS	476.365,34	476.365,34	2.7020	27.523,08		27.523,08	220.184,69	
Banco BPI, SA	2006/11/24	2011	002154	2007/01/12	MAGISTRADOS 1-HABITAÇÃO SOCIAL	774.600,00	774.600,00	3.8650	34.638,64		34.638,64	415.663,56	
Caixa Geral de Depósitos	2007/09/28	2011	1200	2007/12/11	N-FINANCIAMENTO COMPLEMENTAR DE VARIOS PROJECTOS	579.700,00	579.700,00	4.8640	33.278,82	4,15	33.282,97	299.509,47	90150055098 91
ADMINISTRAÇÃO CENTRAL-ESTADO	2008/04/28	2010	1321	2008/10/15	ESTADO NO ÂMBITO DO PROGRAMA "FAGAR A TEMPO E HORAS"	779.604,40	779.604,40	5.1700	77.960,44	365,76	78.326,20	77.960,44	
ADMINISTRAÇÃO CENTRAL-ESTADO Caixa Central de Crédito Agrícola Mútuo	2008/12/29 2017/06/23	2010 2015	659 2416	2009/06/03 2017/11/08	N-PREDE-2ª EDIÇÃO N-EMPRÉSTIMO SUBSTITUIÇÃO	388.208,00 3.039.973,48	388.208,00 3.039.973,48	1.7000 1.2500	77.641,60 185.577,46	430,21 36.715,10	78.071,81 222.308,69	2.837.797,14	
Caixa Central de Crédito Agrícola Mútuo	2017/06/23	2015	2416	2017/11/08	DIVIDA N-EMPRÉSTIMO SUBSTITUIÇÃO	3.039.973,48	3.039.973,48	1.2500	185.577,46	36.715,13	222.308,69	2.837.797,14	
Total.....						14270264,47	14119315,33		933.635,27	76.957,31	1.010.623,04	8.265.198,28	

Limite de Endividamento.....

- (a) As colunas serão preenchidas quando se justifique.
- (b) A desagregar por empréstimos bancários, por obrigações, outros empréstimos e por unidade.
- (c) Utilizar (1), se estiver isento do limite de endividamento, indicando a legislação aplicável, e (N), no caso contrário.

Órgão executivo de 20 de

Órgão deliberativo de 20 de

[Assinatura]



TORRE
MONCORVO
câmara municipal

Onde o ferro é a alma da terra.

Unidade Orgânica Administrativa Geral

[Handwritten signature]

[Handwritten notes in blue ink: "Pedro" and other illegible scribbles]

Outras Dívidas a Terceiros

ENTIDADE		OUTRAS DÍVIDAS A TERCEIROS		DATA	ANO	PAGINA
M.T.M.		Período : 2018/01/02 a 2018/12/31		2019/03/25	2018	1
COD. CONTA	TERCEIRO	DESIGNAÇÃO	SALDO INICIAL		SALDO FINAL	
			DEBITO	CREDITO	DEVEDOR	CREADOR
21		CLIENTES/CONTRIBUINTES/UTENTES		44.524,47		46.638,53
21.7		CLIENTES E UTENTES C/CAUÇÕES		44.524,47		46.638,53
21.7.1		Loteamentos e obras		1.736,30		1.736,30
21.7.1.1		Loteamentos e obras - Individual		1.736,30		1.736,30
	1182	MUNICÍPIO DE TORRE DE MONCORVO		1.439,30		1.439,30
	2374	BEATRIZ CECILIA GRAÇA		297,00		297,00
21.7.2		Licenciamento sanitário		908,46		908,46
21.7.2.01		Licenciamento sanitário - Individual		908,46		908,46
	1182	MUNICÍPIO DE TORRE DE MONCORVO		866,46		866,46
	1323	MANUEL JOAQUIM TRIGO		42,00		42,00
21.7.3		Água		10.288,67		10.288,67
21.7.3.01		Água - Individual		10.288,67		10.288,67
	1182	MUNICÍPIO DE TORRE DE MONCORVO		10.288,67		10.288,67
21.7.9		Outras		31.591,04		33.705,10
	1182	MUNICÍPIO DE TORRE DE MONCORVO		995,27		995,27
	1312	ANGELA MARIA MARTINS NETO		1.479,08		1.479,08
	1448	SERAFIM DE JESUS SEGUNDINO		4.147,00		4.147,00
	1577	JOSE AUGUSTO CARDOSO		75,00		75,00
	1588	MANUEL JOÃO VENERA		150,00		150,00
	1781	C.ALVES E PIMENTEL LDA.		429,00		429,00
	1890	GASGAZ SOCIEDADE DE COMBUSTIVEIS LDA		1.000,00		1.000,00
	2093	HIGISILVA - PRODUTOS DE MANUTENÇÃO, SEGURANÇA E SERVIÇOS DE LIMPEZA INDUSTRIAL,		549,19		549,19
	2106	CIMAI-ESPECIALIDADES QUIMICAS S.A		350,73		350,73
	2188	C.P.Q. - COMÉRCIO DE PRODUTOS QUÍMICOS, LDA		90,00		90,00
	2233	POLIEDRO, CENTRO DE PROJECTOS DE CONSTRUÇÃO, LDA		340,00		340,00
	2240	PAULO JORGE PEREIRA TEIXEIRA		108,80		108,80
	2593	ESTER ALVES PRIOR		690,50		690,50
	2600	CARLOS MARIA DE MELO LUCAS COELHO		643,20		643,20
	2604	ANTÓNIO AUGUSTO LOPES		330,00		330,00
	2605	MARIA DA CONCEIÇÃO VIEIRA		180,00		180,00
	2650	ANTONIO AUGUSTO RODRIGUES		467,50		467,50
	2652	MONCORVIMOV, LDA.		850,00		850,00
	2680	MARIA JOSÉ DINIS MOURA		337,50		337,50
	2693	DUARTE NUNO FREITAS MARTINS		2.606,25		2.606,25
	2737	ANTÓNIO JOSÉ MATOS		32,00		32,00
	2745	ALDA DA CONCEIÇÃO BREGAS		609,60		609,60
	2755	LUIS ANDRÉ CAMPOS MENESES		301,44		301,44
	2756	SÉRGIO LUÍS DE ABREU		121,46		121,46
	2767	EUGENIA MARIA ROUKINOL COUTINHO DIAS		525,00		525,00
	2768	AGRIPINO JOAQUIM DIAS		405,00		405,00
	280	NARCISO DE CARVALHO & FILHOS L.DA		0,10		0,10
	2807	MARIA DA CONCEIÇÃO SILVA MACHADO		1.127,50		1.127,50
	2811	FRANCISCO MANUEL MARTINS		581,14		581,14
	3037	EUNICE JOANA SOUSA RODRIGUES		841,48		841,48
	3073	E. I. P. - ELECTRICIDADE INDUSTRIAL PORTUGUESA, S.A.		500,00		500,00
	3087	FERNANDO LOPES VAZ		3.232,19		
	3134	ANTONIO ALBERTO SARAIVA		402,52		402,52
	3272	LUÍS MIGUEL CASCAIS ALVES				1.200,00
	3557	ABEL DA CRUZ RIBEIRO		659,59		659,59
	3784	ANTONIO CARREIRA LAMBEIRA		975,00		975,00
	3827	JOSÉ PAULO MACHADO RIBEIRO DA SILVA		1.000,00		1.000,00
	4246	AMADEU DE JESUS GOMES		87,50		87,50
	4249	ORLANDO MANUEL FERREIRA FAÇÓ				2.400,00
	4261	JOSÉ PEDRO OLIVEIRA DA SILVA		100,00		100,00
	4277	MARIA DA CONCEIÇÃO MOURA TEIXEIRA		100,00		100,00
	4327	MARIA DO CÉU POVOA MADALENO		175,00		175,00
	4333	AMADEU DOS SANTOS FERREIRA		0,50		0,50
	4355	FILIPE JOSE COTOVIO		520,00		520,00
	4370	JOSÉ AUGUSTO MAGALHÃES AZEVEDO		975,00		
A TRANSPORTAR ...				42.024,47		41.417,28

Handwritten signature

ENTIDADE		OUTRAS DÍVIDAS A TERCEIROS		DATA	ANO	PAGINA
M.T.M.		Período : 2018/01/02 a 2018/12/31		2019/03/25	2018	2
COD. CONTA	TERCEIRO	DESIGNAÇÃO	SALDO INICIAL		SALDO FINAL	
			DEBITO	CREDITO	DEVEDOR	CREADOR
		TRANSPORTE ...		42.024,47		41.417,28
		MANUEL ANTONIO CORTINHAS GONÇALVES				812,50
		CARLOS DANIEL CAMELO CORDEIRO				1.032,25
		TIAGO ANDRÉ FAUSTINO GOUVEIA				1.417,50
		João Paulo Torres Gonçalves				487,50
		ALICE DO CEU ESTEVES				276,50
		SANDRA MARISA ROCHA BARBOSA				195,00
		SABOR,DOURO,AVENTURA, ENTRET. E LAZER,LDA		1.500,00		
		DEOLINDA VIRGINIA FERREIRA MORAIS		1.000,00		1.000,00
		FORNECEDORES		585.861,11		1.189.799,56
		Fornecedores c/corrente		447.038,74		378.399,63
		Securitel, Lda				110,00
		ADOLFO MANUEL VIDEIRA				6.890,00
		CTT, CORREIOS DE PORTUGAL, S.A. - SOCIEDADE ABERTA				46,15
		Sara Marisa Bento Abreu				130,79
		FREGUESIA DE FELGAR E SOUTO DA VELHA				95,50
		Maria de Lurdes Canadas Caetano				324,00
		PAVIMENTAÇÕES DO PLANALTO, LDA.		48,86		
		CASSIANO ANTÓNIO TRINDADE				32,25
		SILVIA DINIS, UNIPessoal, LDA				349,80
		MARIA ANGELINA RAMIRES BERNARDO				53,00
		PH ENERGIA, LDA		54.116,03		
		INGERSOLL-RAND PORTUGAL - SOCIEDADE UNIPessoal LDA				8.812,75
		Muebles de Baño, S.l.				2.592,00
		Hidropura Tratamento de Água Lda				2.776,73
		ANTONIO AUGUSTO SANTOS, LDA.				18.493,47
		CAIXA GERAL DE DEPOSITOS		470,71		
		ASSOCIAÇÃO MUNICIPIOS DO DOURO SUPERIOR		392.403,14		337.693,19
		Fornecedores - Facturas em recepção e conferência		138.822,37		811.399,93
		A. AMARAL & J. AMARAL, LDA.		17.655,11		6.205,35
		Securitel, Lda				36.207,98
		ANTONIO CARDEAL MATOS				1.304,50
		CTT, CORREIOS DE PORTUGAL, S.A. - SOCIEDADE ABERTA				52,35
		BELMIRO E BARREIRA LDA				4.120,70
		VODAFONE PORTUGAL, COMUNICAÇÕES PESSOAIS, S.A.				80,86
		CARLOS AUGUSTO PINTO SANTOS & FILHOS, LDA.		43.242,70		21.706,87
		JORNAL NORDESTE - PRESSNORDESTE, UNIPessoal LDA				276,75
		IMPRESA MUNICIPALISTA, LDA.				67,65
		CARVATAK-SERVIÇOS DE HIGIENE E LIMPEZA INDUSTRIAL, LDA				1.721,40
		ENGINOX - CONSTRUÇÃO E MONTAGEM DE MÁQUINAS INDUSTRIAIS, LDA				2.585,45
		MONCORVAGRI-COMER.PRODUTOS AGRICOLAS LDA.				4.469,18
		MARMORARIA E CARPINTARIA POSCOENSE, LDA.				10.120,00
		BIOSFERA CONSTRUÇÕES UNIPessoal LDA				100.000,40
		FNAC PORTUGAL				331,88
		Turismo do Porto e Norte de Portugal, E.r.				1.500,00
		ASSOCIACAO NACIONAL DOS MUNICIPIOS PORTUGUESES				394,25
		INTENSILUZ - MATERIAL ELECTRICO, LDA				8.239,15
		EDP COMERCIAL-COMERCIALIZAÇÃO DE ENERGIA, SA.				129.797,45
		EMILIO CARDANHA, UNIPessoal LDA				3.167,66
		PUBLIMIL - PUBLICIDADE, LDA.				331,49
		ANA MENDONÇA - CONSULTORIA AGRÍCOLA, LDA				7.746,48
		Sara Marisa Bento Abreu				7,09
		Abecasis, Moura Marques & Associados, Sociedade de Advogados, Sp, RI				4.953,36
		CINEBOX LDA				1.722,00
		SIMULTANEO DE IDEIAS E MUSICA PRODUÇÃO DE EVENTOS CULTURAIS, LDA.				9.717,00
		MÁRIO HELDER RODRIGUES RAIMUNDO				1.660,00
		NOTÁVEL E SUBLIME				28.167,00
		A TRANSPORTAR ...		552.461,02		811.692,41

Handwritten signature

Handwritten initials and notes:
 22
 22.1
 22.8
 22.8

ENTIDADE		OUTRAS DÍVIDAS A TERCEIROS		DATA	ANO	PAGINA
M.T.M.		Período : 2018/01/02 a 2018/12/31		2019/03/25	2018	3
COD. CONTA	TERCEIRO	DESIGNAÇÃO	SALDO INICIAL		SALDO FINAL	
			DEBITO	CREDITO	DEVEDOR	CREDOR
		TRANSPORTE ...		552.461,02		811.692,41
				3.833,73		409,72
		RUBIS ENERGIA PORTUGAL SA				1.228,28
		CASSIANO ANTÓNIO TRINDADE				12.250,79
		BRIGOFFICE GRAFPUB GP - GRAFISMO E PUBLICIDADE LDA				6.799,16
		JOSÉ FEVEREIRO UNIPESSOAL, LDA.				85.523,22
		BIOHOT - COMÉRCIO DE COMBUSTÍVEIS SÓLIDOS, LDA.		27.177,60		2.378,78
		ÁGUAS DO NORTE, SA.				1.784,39
		ESTELA & ORLANDO, LDA.				1.339,40
		ENTREPOSTO MAQUINAS, S.A.				
		OCASIÃO GALÁTICA UNIPESSOAL, LDA				
		MULTILAYER, ENGENHARIA E CONSTRUÇÃO, LDA.		36.801,60		
		PH ENERGIA, LDA		3.262,12		
		ACEAAP-AGÊNCIA DE COMPETÊNCIAS E ESTUDOS AVANÇADOS PARA A ADMINISTRAÇÃO PÚBLICA				1.845,00
		ORLANDO MANUEL FERREIRA PAÇÓ				1.800,50
		MOTRIZ CONSULTADORIA, LDA				3.444,00
		GRUPO VITALINO, S.A.				194,23
		WHERESPET, SOCIEDADE UNIPESSOAL LDA.				1.279,20
		TANIA FILIPA SANTOS RODRIGUES				1.197,00
		PEDRO RAFAEL QUINTEIROS MORAIS				1.587,60
		Páginautêntica Publicações, Lda.				3.075,00
		Nuno & Agnelo, Lda				24.132,60
		Kosmic Karavel - Associação Artística e Cultural				2.000,00
		Keep Solutions, Lda				13.186,83
		Nuno Miguel Gomes Unipessoal Lda.				4.634,70
		Live Screen Unipessoal Lda				10.030,65
		Desafios da Horta, Lda.				35.184,58
		Toscca - Equipamentos Em Madeira Lda				4.117,25
		Foco Criativo Unipessoal Lda				3.690,00
		Margarida Pires Currálo Arribas				2.900,34
		Fcp Media, Sa				1.905,00
		Nelson Gonçalo Soeiro Carvoeira				57.195,00
		ECOPMEQ, ENGENHARIA, EQUIPAMENTOS E AMBIENTE, UNIP. LDA				4.193,36
		Edições Colibri				2.077,60
		CENTRAL DE PNEUS DE MONCORVO UNIPESSOAL, LDA.				928,80
		PETROLEOS DE PORTUGAL - PETROGAL, S.A		6.849,51		
		WURTH-PORTUGAL - TECNICA DE MONTAGEM, LDA.				1.131,60
		POUSAMIL-COMP. E MAQUINAS INDUSTRIAIS, S.A.				1.196,68
		JERÓNIMO & TEIKEIRA, SA				11.164,48
		ASSOCIAÇÃO MUNICIPIOS DO DOURO SUPERIOR				100.959,70
		FEIMELMEV AUTOMOVETS, LDA.				1.284,89
		Municipia - Empresa de Cartografia e Sistemas de Informação E.m. S.a.				16.582,86
		DEOLINDA VIRGINIA PEREIRA MORAIS				112,49
23		EMPRÉSTIMOS OBTIDOS		9.198.833,54		8.265.198,28
23.1		Em moeda nacional		9.198.833,54		8.265.198,28
23.1.2		De médio e longo prazo		9.198.833,54		8.265.198,28
23.1.2.1		Empréstimos bancários		9.043.231,50		8.265.198,28
23.1.2.1.1		CALXA GERAL DE DEPOSITOS		2.137.527,92		1.836.191,57
23.1.2.1.1.1		CGD-0032/787-(1)-9.1		61.554,84		46.166,13
23.1.2.1.1.01		CGD-834091-(1)-9.1		10.842,12		8.131,59
23.1.2.1.1.02		CGD-031/987-(1)-9.1		10.647,32		7.985,49
23.1.2.1.1.03		CGD-119/687-(1)-6		31.516,92		23.658,45
23.1.2.1.1.05		CGD-1339/987-N-22		249.763,28		208.763,21
23.1.2.1.1.07		CGD-940/587-(1)-9.2		2.795,40		
23.1.2.1.1.15		CGD-941/387-(1)-9.2		40.814,46		33.393,65
23.1.2.1.1.16		CGD-1412/387-N-22		34.991,25		29.246,22
23.1.2.1.1.19		CGD-137/0019-N-22		145.381,07		124.706,28
23.1.2.1.1.20		CGD-138/987-N-22		174.119,88		149.361,09
23.1.2.1.1.21						
		A TRANSPORTAR ...		1.392.812,12		1.867.850,20

Handwritten signature

Handwritten signature
Redes

ENTIDADE		OUTRAS DÍVIDAS A TERCEIROS		DATA	ANO	PAGINA
M.T.M.		Período : 2018/01/02 a 2018/12/31		2019/03/25	2018	4
COD. CONTA	TERCEIRO	DESIGNAÇÃO	SALDO INICIAL		SALDO FINAL	
			DEBITO	CREDITO	DEVEDOR	CREADOR
		TRANSPORTE ...		1.392.812,12		1.867.850,20
23.1.2.1.1.22		CGD-1775 (816.047,00)-N-22		391.388,93		339.203,74
23.1.2.1.1.23		CGD-1614/287-(1)-12		63.661,86		54.571,13
23.1.2.1.1.24		CGD-1612/387-(1)-12		172.657,67		148.069,15
23.1.2.1.1.25		CGD-1613/487-(1)-12		95.492,81		81.856,71
23.1.2.1.1.26		CGD-2138/387/0019-N-22		319.111,82		281.569,26
23.1.2.1.1.29		CGD-9015/005509/891-N-22		332.788,29		299.509,47
23.1.2.1.2		BANCO BPI		858.954,38		753.412,43
23.1.2.1.2.02		BPI-003-N-22		38.241,36		18.289,20
23.1.2.1.2.03		BPI-59.570,00 EUROS-N-22		25.370,15		21.758,70
23.1.2.1.2.04		BPI-162.487,00-N-22		76.932,90		67.316,28
23.1.2.1.2.05		BPI-004-(1)-11		20.400,00		10.200,00
23.1.2.1.2.06		BPI-476.365,34-N-22		247.707,77		220.184,69
23.1.2.1.2.07		BPI-830040-(1)-20		450.302,20		415.663,56
23.1.2.1.4		CAIXA DE CRÉDITO AGRÍCOLA MÚTUO		6.046.749,20		5.675.594,28
23.1.2.1.4.03		CCAM - EMPRESTIMO SUBSTITUIÇÃO DIVIDA		6.046.749,20		5.675.594,28
23.1.2.3		Outros empréstimos obtidos		155.602,04		
23.1.2.3.4		ADMINISTRAÇÃO CENTRAL-BSTADO		155.602,04		
23.1.2.3.4.01		PTH-1ª EDIÇÃO-N-22		77.960,44		
23.1.2.3.4.02		PTH-2ª EDIÇÃO-N-22		77.641,60		
24		ESTADO E OUTROS ENTES PÚBLICOS		72.787,73		67.602,09
24.2		Retenção de impostos sobre rendimentos		22.139,34		19.362,39
24.2.1		Trabalho dependente		17.351,00		15.769,00
24.2.2		Trabalho independente		4.788,34		3.593,39
24.5		Contribuições para a Segurança Social		50.648,39		48.239,70
24.5.1		CAIXA GERAL DE APOSENTAÇÕES		38.018,49		35.165,04
24.5.1.1		CGA-DESCONTO DO PESSOAL		12.034,75		11.099,17
24.5.1.2		CGA-ENCARGOS DA AUTARQUIA		25.983,74		24.065,87
24.5.3		IGFSS		12.629,90		13.074,66
24.5.3.1		IGFSS-DESCONTOS DO PESSOAL		4.068,27		4.207,55
24.5.3.2		IGFSS-ENCARGOS DA AUTARQUIA		8.561,63		8.867,11
26		OUTROS DEVEDORES E CREDORES		744.806,99		543.602,35
26.1		Fornecedores de imobilizado		421.672,41		465.362,04
26.1.1		Fornecedores de imobilizado		5.416,66		8.596,66
	4578	Floresta Bem Cuidada, Lda				3.180,00
	874	DINIS ALVES CORDEIRO		5.416,66		5.416,66
26.1.2		Fornecedores de Locação Financeira		8.575,02		
26.1.2.1		Contrato de Locação Financeira n.340760		8.575,02		
26.1.3		Fornecedores de imobilizado c/cauções		407.680,73		456.765,38
26.1.3.1		Forn.Imobilizado - c/cauções - Individual		407.680,73		456.765,38
	10	ANTONIO CECILIO MARTINS, LDA.		245,00		245,00
	1004	GUALDIM ANCIÃES AMADO & FILHOS, LDA		0,01		0,01
	107	GRANICON - GRANITOS E CONSTRUÇÕES, LDA.		210,00		210,00
	1121	ODEVREZA-LABORATÓRIOS DE HIDROLOGIA E ENOLOGIA, LDA.		575,80		575,80
	1205	MANUEL JOAQUIM CALDEIRA, LDA		72.644,59		91.577,88
	1362	GUALDIM ANSIÃES AMADO & FILHOS LDA		17.668,64		16.563,99
	1364	ANTÓNIO JOSÉ BARAÇAS		76.403,07		76.403,07
	1466	CAIXA LEASING E FACTORING-IPC,SA		202,04		202,04
	160	ANTONIO JOSE BARACAS		49.020,07		49.020,07
	163	FERNANDO AUGUSTO CAVALHEIRO		1.829,04		1.829,04
	180	CARLOS AUGUSTO PINTO SANTOS & FILHOS, LDA.		8.245,29		19.595,73
	1894	ELECTRO PROGRESSO		211,50		211,50
	1998	AQUIMISA, CONSULTORES AGRO-INDUSTRIAIS, LDA		145,20		145,20
	2160	FERNANDO AUGUSTO CAVALHEIRO		4.916,90		2.905,40
	2183	ROMEU MANUEL REGO		336,50		336,50
	2259	FISCALPREVE - FISCALIZAÇÃO PREVENTIVA DE GÉNEROS ALIMENTÍCIOS, LDA		45,00		45,00
	2264	MASITRAVE-Comércio, Montagem Reparação, Manutenção Projectos Sinais de Trafego, Lda		789,19		789,19
A TRANSPORTAR ...				10.149.486,37		9.838.490,54

leson.

ENTIDADE		OUTRAS DÍVIDAS A TERCEIROS		DATA	ANO	PAGINA
M.T.M.		Período : 2018/01/02 a 2018/12/31		2019/03/25	2018	5
COD. CONTA	TERCEIRO	DESIGNAÇÃO	SALDO INICIAL		SALDO FINAL	
			DEBITO	CREDITO	DEVEDOR	CREADOR
		TRANSPORTE ...		10.149.486,37		9.838.490,54
	2355	I.T.L.INSTALAÇÕES ELECTRICAS UNIP.LDA		13.484,75		
	2422	ARNALDO AMADOR & FILHOS, LDA		498,04		498,04
	2444	BIOSPERA CONSTRUÇÕES UNIPessoal LDA		67.280,29		100.701,81
	2715	PAULO CALDEIRA, EMPREITADAS, LDA.		1.523,20		1.523,20
	2876	ELECTROJARM, LDA.		1.257,00		1.257,00
	2878	BIU-CONSTRUÇÕES, LDA.		5.445,98		5.445,98
	3110	JULIO SANTOS SOARES				907,38
	3161	A.MILNE CARMO, S.A.		1.499,62		1.499,62
	3638	BARATA & MARCELINO-ENGENHARIA ENERGETICA, S.A.		24.857,73		24.857,73
	3664	PAULO ADEGAS, SOCIEDADE UNIPessoal, LDA.		1.821,76		809,14
	3672	ANTONIO JULIO FIDALGO		4.712,56		2.345,40
	4191	AÇOREIRA & ALMEIDA, LDA		7.061,60		7.061,60
	4265	ERGICON PORTUGAL, ENGENHARIA E CONSTRUÇÃO S.A.		4.998,10		4.998,10
	4337	Francisco Alexandre Rosinha - Construções Unipessoal, Lda.		1.689,88		1.689,88
	448	ECOTECNICA - ELEVACÃO E TRATAMENTO DE AGUAS E ESGOTOS, S.A.		1.301,11		1.301,11
	4578	Floresta Bem Cuidada, Lda				4.865,06
	586	JEREMIAS DE MACEDO CA. LDA.		1.456,55		1.456,55
	596	ANTERO ALVES PAIVA - SOC. CONSTR., LDA.		23.650,53		23.238,17
	660	EDIMARCO,CONSTRUÇÕES CIVIL E OBRAS LDA.		5.403,04		5.403,04
	79	ELIDOURO-MONTAGENS ELECTRICA DO DOURO SUPERIOR,LDA.		61,60		61,60
	8386	ALBANO MARTINS DE PAIVA E FILHOS		1.441,44		1.441,44
	872	ALBANO MARTINS DE PAIVA E FILHOS, LDA		3.901,61		3.901,61
	933	MT3 - ENGENHARIA E OBRAS, LDA.		773,99		773,99
	937	DELFIN ARTUR NEVES		72,51		72,51
26.3		Sindicatos		507,90		
26.3.1		STAL		479,10		
26.3.4		SINTAP		12,01		
26.3.6		SINDICATO TRAB.FUNÇÃO PÚBLICA		16,79		
26.5		SERVIÇOS SOCIAIS DO PESSOAL DA CAMARA		428,60		
26.6		OUTROS DESCONTOS SOBRE OS VENCIMENTOS		561,19		120,00
26.6.17		FEDERAÇÃO PORTUGUESA DE NATAÇÃO		39,00		120,00
26.6.19		DIRECÇÃO GERAL DE IMPOSTOS-FINANÇAS MONCORVO		20,44		
26.6.2		ASSOCIAÇÃO DOS TECNICOS ADMINISTRATIVOS MUNICIPAIS		16,14		
26.6.30		PAULO GALVAO TELES - SOLICITADOR		254,03		
26.6.38		FILIPA GABRIELA ALVES-AGENTE EXECUÇÃO		48,15		
26.6.7		PAULA PINTO-AGENTE DE EXECUÇÃO		183,43		
26.8		Devedores e credores diversos		321.636,89		78.120,31
26.8.1		Devedores pela cobrança de impostos directos		316.119,38		59.271,80
26.8.1.2		DEVEDORES E CREDORES DIVERSOS		316.119,38		59.271,80
26.8.1.2.06		CREDORES DAS ADMINISTRAÇÕES PÚBLICAS-FUNDO DE APOIO MUNICIPAL		316.119,38		59.271,80
26.8.5		DEVEDORES E CREDORES DE OPERAÇÕES NÃO ORÇAMENTAIS		1.926,36		1.950,84
26.8.5.3		AMA		7,83		11,50
26.8.5.7		IMT		54,00		67,50
26.8.5.9		OUTROS		1.864,53		1.871,84
26.8.5.9.05		EXECUÇÕES FISCAIS - IMPOSTO DE JUSTIÇA		1.238,79		1.238,79
26.8.5.9.07		CREDORES POR CANCELAMENTO DE CHEQUES		625,74		625,74
26.8.5.9.07.10		ANTONIO JOSE POINHAS CIVALHEIRO		76,32		76,32
26.8.5.9.07.11		CIDALISA DA ASSUNÇÃO GOMES PISCA SOUSA		50,00		50,00
26.8.5.9.07.14		ELIANA CAMILA SANCHES MAGALHAES MATEUS		19,80		19,80
26.8.5.9.07.16		ZLATKA DIMITROVA GEORGIEVA		79,20		79,20
26.8.5.9.07.18		MARIA ISABEL FALCATO FRAGOSO		39,60		39,60
26.8.5.9.07.19		ALCINA DE FATIMA MENDES JACINTO		45,80		45,80
26.8.5.9.07.3		RESTAURANTE CHURRASQUEIRA CHARRETE		199,52		199,52
26.8.5.9.07.4		CASSIANO JOSE MAÇORANO MADALENO		70,50		70,50
26.8.5.9.07.7		PAULA CRISTINA MARTINS		22,50		22,50
26.8.5.9.07.8		SANDRA MARIA MENESES DOS SANTOS ANDRADE		22,50		22,50
26.8.5.9.08		SERVIÇO DE ESTRANGEIROS E FRONTEIRAS				7,31
26.8.9		Credores Diversos - Outros		3.591,15		16.897,67
		A TRANSPORTAR ...		10.643.222,69		10.095.943,14

Handwritten signature

Handwritten notes:
 RP
 9/1
 Pedro
 [Signature]

ENTIDADE		OUTRAS DÍVIDAS A TERCEIROS		DATA	ANO	PAGINA
M.T.M.		Período : 2018/01/02 a 2018/12/31		2019/03/25	2018	6
COD. CONTA	TERCEIRO	DESIGNAÇÃO	SALDO INICIAL		SALDO FINAL	
			DEBITO	CREDITO	DEVEDOR	CREADOR
		TRANSPORTE ...		10.643.222,69		10.095.943,14
26.8.9.2		CRED.P/ PAGAMENTOS INDEVIDOS		121,25		121,25
26.8.9.5		% DOS AUTUANTES POR CONTRA-ORDENAÇÕES		23,64		23,64
26.8.9.7		OUTROS CREDORES DIVERSOS		3.446,26		16.752,78
27		ACRÉSCIMOS E DIFERIMENTOS	8.876.385,04			9.458.997,55
27.3		Acréscimos de custo	464.531,90			407.768,60
27.3.3		Remunerações a liquidar	329.662,36			327.240,70
27.3.4		Electricidade a liquidar		1.250,22		
27.3.5		Despesa de comunicação a liquidar		3.378,91		3.226,63
27.3.9		Outros acrescimos de custos	130.240,41			77.301,27
27.4		Proveitos diferidos	8.411.853,14			9.051.228,95
27.4.1		RENDAS ANTECIPADAS	1.086.855,84			1.009.223,28
27.4.5		Subsídios para investimentos	7.324.997,30			8.042.005,67
27.4.5.4		ESTADO-PARTICIPAÇÃO COMUNITARIA EM PROJECTOS CO-FI	7.324.997,30			8.042.005,67
27.4.5.4.1		PONORTE	300.065,07			240.053,68
27.4.5.4.1.1		BENEFICIAÇÃO DA E.M. 613 CARVIÇAIS-PEREDO DOS CASTELHANOS /TROÇO FELGAR -MAÇORES	101.866,66			81.493,34
27.4.5.4.1.2		BENEFICIAÇÃO DA E.M. 613 CARVIÇAIS-PEREDO DOS CASTELHANOS /TROÇO OLGAS-URROS		92.175,40		73.740,32
27.4.5.4.1.3		BENEFICIAÇÃO DA E.M. 613 CARVIÇAIS-PEREDO DOS CASTELHANOS /TROÇO URROS-PEREDO		42.068,45		33.654,77
27.4.5.4.1.4		BENEFICIAÇÃO DA E.M. 613 CARVIÇAIS-PEREDO DOS CASTELHANOS /TROÇO SOUTO-CARVIÇAIS		63.954,56		51.165,25
27.4.5.4.2		AIBTCCA	1.286.465,81			1.189.352,59
27.4.5.4.2.1		PO CENTRO	1.286.465,81			1.189.352,59
27.4.5.4.2.1.1		BENEFICIAÇÃO DA E.M. 611 - TROÇO IP2-ADEGANHA	151.368,16			129.744,13
27.4.5.4.2.1.2		RECUPERAÇÃO E REMODELAÇÃO DO CINE-TEATRO DE TORRE DE MONCORVO	565.222,18			519.092,22
27.4.5.4.2.1.3		FORNECIMENTO E MONTAGEM DE COBERTURAS SOMBREADORAS PARA OS PARQUES DO CENTRO HISTORICO	18.353,08			15.667,64
27.4.5.4.2.1.4		LIGAÇÃO DA AVENIDA NOVA À PRAÇA FRANCISCO MEIRELES - VIADUTO	116.862,44			102.254,63
27.4.5.4.2.1.5		CONSERVAÇÃO E VALORIZAÇÃO DO ESPAÇO ENVOLVENTE DOS VESTIGIOS ARQUEOLOGICOS DO CASTELO	69.685,41			69.099,82
27.4.5.4.2.1.6		CONSTRUÇÃO DO PARQUE DE ESTACIONAMENTO COBERTO	364.974,54			353.494,15
27.4.5.4.3		INTERREG	243.426,82			224.876,63
27.4.5.4.3.1		EXECUÇÃO DA PRAIS FLUVIAL DA FÓZ DO SABOR - CONSTRUÇÃO EDIFÍCIO APOIO	44.121,77			43.442,97
27.4.5.4.3.2		FORNECIMENTO E COLOCAÇÃO MOBILIÁRIO URBANO NA FÓZ DO SABOR	71.008,75			64.247,74
27.4.5.4.3.3		BENEFICIAÇÃO DO ACESSO ENTRE A PONTE E A PRAIA	22.619,56			19.792,11
27.4.5.4.3.4		CONCLUSÃO DAS INFRAESTRUTURAS/REPARAÇÃO DOS PREJUÍZOS CAUSADOS PELAS CHEIAS	24.145,84			23.975,80
27.4.5.4.3.5		EXECUÇÃO PRAIA FLUVIAL FÓZ SABOR - REDE ABASTECIMENTO AGUA, REDE ESGOTOS, ELECTRICIDADE E ILUM PUBLI	31.774,31			28.243,82
27.4.5.4.3.6		PARQUE DE ESTACIONAMENTO, PARQUE DE MERENDAS, PASSEIOS E ARRANJOS URBANISTICOS	42.990,01			39.081,83
27.4.5.4.3.9		REDE TRANSFRONTEIRIÇA LUTA CONTRA INCÊNDIOS	6.766,58			6.092,36
27.4.5.4.5		POCTEP - PROGRAMA OPERACIONAL COOPERAÇÃO TRANSFRONTEIRIÇA ESPANHA - PORTUGAL 2007-2013	66.602,94			58.838,48
27.4.5.4.5.1		PREVENÇÃO DE RISCOS NATURAIS E TECNOLOGICOS NA FRONTEIRA NORTE DE PORTUGAL	66.602,94			58.838,48
27.4.5.4.6		MINISTERIO DA AGRICULTURA	85.487,02			70.924,76
27.4.5.4.6.2		PAVIMENTAÇÃO DO CAMINHO RURAL - E.N.325 ÀS QUINTAS DAS CENTEIRAS	44.365,20			38.027,32
27.4.5.4.6.3		CAMINHO AGRICOLA QUINTAS DO CORISCO - FELGUEIRAS	41.121,82			32.897,44
27.4.5.4.9		QREN	5.342.949,64			6.257.959,53
27.4.5.4.9.1		REGENERAÇÃO URBANA	85.402,88			328.424,48
27.4.5.4.9.1.01		REGENERAÇÃO URBANA - RECUPERAÇÃO DE FONTES DECORATIVAS	37.050,76			34.376,90
27.4.5.4.9.1.02		REGENERAÇÃO URBANA - CRIAÇÃO E IMPLANTAÇÃO DE ESPLANADAS	48.352,12			38.681,72
27.4.5.4.9.1.2		FUNDO BAIXO SABOR				255.365,86
27.4.5.4.9.10		INSTITUTO DESPORTO PORTUGAL - IDP	148.236,60			146.205,96
		A TRANSPORTAR ...		14.265.652,12		13.642.303,31

Handwritten signature or initials.

ENTIDADE		OUTRAS DÍVIDAS A TERCEIROS		DATA	ANO	PAGINA
M.T.M.		Período : 2018/01/02 a 2018/12/31		2019/03/25	2018	7
COD. CONTA	TERCEIRO	DESIGNAÇÃO	SALDO INICIAL		SALDO FINAL	
			DEBITO	CREDITO	DEVEDOR	CREADOR
		TRANSPORTE ...		14.265.652,12		13.642.303,31
27.4.5.4.9.11.01		IDP - CONSTRUÇÃO PISCINA MUNICIPAL COBERTA		148.236,60		146.205,96
27.4.5.4.9.11.01		POSEUR				651.647,61
27.4.5.4.9.11.1		REQUALIFICAÇÃO DE UNIDADES DE TRATAMENTO DE AGUAS RESIDUAIS - MAÇORES				18.222,74
27.4.5.4.9.11.10		REDUÇÃO DA POLUIÇÃO NAS MASSAS DE AGUA COM SOLUÇÕES ADEQUADAS PARA PEQUENOS AGLOMERADOS - JUNQUEIRA				44.026,60
27.4.5.4.9.11.11		REQUALIFICAÇÃO DE UNIDADES DE TRATAMENTO DE AGUAS RESIDUAIS - FECHO DO SUBSISTEMA AÇOREIRA				36.165,09
27.4.5.4.9.11.2		REQUALIFICAÇÃO DE UNIDADES DE TRATAMENTO DE AGUAS RESIDUAIS - VIDE				24.639,11
27.4.5.4.9.11.3		REQUALIFICAÇÃO DE UNIDADES DE TRATAMENTO DE AGUAS RESIDUAIS - ESTEVAIS				51.070,13
27.4.5.4.9.11.4		REQUALIFICAÇÃO DE UNIDADES DE TRATAMENTO DE AGUAS RESIDUAIS - URROS				23.469,29
27.4.5.4.9.11.5		REQUALIFICAÇÃO DE UNIDADES DE TRATAMENTO DE AGUAS RESIDUAIS - PEREDO DOS CASTELHANOS				21.671,09
27.4.5.4.9.11.6		REQUALIFICAÇÃO DE UNIDADES DE TRATAMENTO DE AGUAS RESIDUAIS - NOZELOS				13.329,71
27.4.5.4.9.11.7		REQUALIFICAÇÃO DE UNIDADES DE TRATAMENTO DE AGUAS RESIDUAIS - CARDANHA				84.626,58
27.4.5.4.9.11.8		REQUALIFICAÇÃO DE UNIDADES DE TRATAMENTO DE AGUAS RESIDUAIS - HORTA DA VILARIÇA				50.302,31
27.4.5.4.9.11.9		REQUALIFICAÇÃO DE UNIDADES DE TRATAMENTO DE AGUAS RESIDUAIS - SAR MONCORVO				284.124,96
27.4.5.4.9.2		PRODER		109.067,97		102.652,18
27.4.5.4.9.2.02		ILUPUBDOURO - MELHORIA DA EFICIENCIA ENERGETICA NA ILUMINAÇÃO PUBLICA DO DOURO		109.067,97		102.652,18
27.4.5.4.9.3		ON.2-CIM		508.097,30		469.013,40
27.4.5.4.9.3.01		BENEFICIAÇÃO DE ESTRADAS MUNICIPAIS - PAVIMENTAÇÃO DO ACESSO ENTRE A E.N.220 E A QTª DAS PELADINHAS		35.566,62		32.830,72
27.4.5.4.9.3.02		BENEFICIAÇÃO DE ESTRADAS MUNICIPAIS - PAVIMENTAÇÃO DO ACESSO A MARTIM TIRADO/CRUZAMENTO E.N./ANTIGA		25.404,76		23.450,55
27.4.5.4.9.3.03		BENEFICIAÇÃO DE ESTRADAS MUNICIPAIS - PAVIMENTAÇÃO DA EM623-TROÇO FOZ DO SABOR		91.457,11		84.421,95
27.4.5.4.9.3.04		BENEFICIAÇÃO DE ESTRADAS MUNICIPAIS - PAVIMENTAÇÃO DO ACESSO ENTRE A EM622 REGO DA BARCA ENTRE A ETA		30.486,36		28.141,40
27.4.5.4.9.3.05		BENEFICIAÇÃO DE ESTRADAS MUNICIPAIS - PAVIMENTAÇÃO DA EM622, ESTRADA DO REGO DA BARCA ENTRE A E.T. E		35.566,62		32.830,72
27.4.5.4.9.3.06		BENEFICIAÇÃO DE ESTRADAS MUNICIPAIS - PAVIMENTAÇÃO DA ESTRADA EN325-ESTRADA MAÇORES/CRUZAMENTO DE LI		111.780,90		103.182,37
27.4.5.4.9.3.07		BENEFICIAÇÃO DE ESTRADAS MUNICIPAIS - PAVIMENTAÇÃO DA ESTRADA EN325-ESTRADA AÇOREIRA/MAÇORES		86.376,14		79.731,62
27.4.5.4.9.3.08		BENEFICIAÇÃO DE ESTRADAS MUNICIPAIS - PAVIMENTAÇÃO DA EM613 EM FELGAR, LARGO DE SANTA CRUZ E SRª. DO		91.458,79		84.423,87
27.4.5.4.9.6		FEDER		3.927.329,82		4.061.233,34
27.4.5.4.9.6.01		CAMPO MUNICIPAL DR. CAMILO SOBRINHO- ARRELVAMENTO SINTETICO, CONST BALNEAR E COBERTURA		213.436,77		206.766,96
27.4.5.4.9.6.02		ECOPISTA DO SABOR - TORRE DE MONCORVO/CARVALHAL - 1ª FASE		192.558,39		178.636,26
27.4.5.4.9.6.03		CONSTRUÇÃO VARIANTE AVª AMENDEIRAS P GARANTIR ACESSO A ZONA DESPORTO E LAZER		406.750,32		377.696,72
27.4.5.4.9.6.04		MUSEU DO CASTELO - CONSERVAÇÃO E VALORIZAÇÃO DO ESPAÇO ENVOLVENTE DOS VESTIGIOS ARQUEOLOGICOS DO CAS		71.262,75		70.774,65
27.4.5.4.9.6.06		EXPANSÃO DA REDE PEDONAL		160.548,97		149.081,45
27.4.5.4.9.6.07		EXECUÇÃO MURO SUPORTE EM GABIÕES		21.685,86		20.136,98
27.4.5.4.9.6.08		REABILITAÇÃO DO RECINTO DAS FEIRA MENSASIS, CONVERTENDO-O NUM ESPAÇO MULTIFUNCIONAL		272.932,84		253.437,64
27.4.5.4.9.6.09		CRIAÇÃO DE ACESSO PEDONAL ENTRE O CENTRO HISTORICO E A AVENIDA DAS AMENDEIRAS		23.794,27		22.094,68
		A TRANSPORTAR ...		16.394.024,16		16.290.447,80

Handwritten signature or initials.

ENTIDADE		OUTRAS DÍVIDAS A TERCEIROS		DATA	ANO	PAGINA
M.T.M.				2019/03/25	2018	8
Período : 2018/01/02 a 2018/12/31				SALDO INICIAL		SALDO FINAL
COT. CONTA	TERCEIRO	DESIGNAÇÃO	DEBITO	CREDITO	DEVEDOR	CREADOR
		TRANSPORTE ...		16.394.024,16		16.290.447,80
27.4.5.4.9.6.10		CONCLUSÃO DOS PASSEIOS DA AVENIDA DAS AMENDPEIRAS		50.565,40		46.953,58
27.4.5.4.9.6.11		APROVEITAMENTO TURISTICO FLORESTAL DA SERRA DO REBOREDO - VALORIZAÇÃO DA MATA DO REBOREDO 1ª FASE		38.168,45		20.239,48
27.4.5.4.9.6.12		SUBSTITUIÇÃO DO PT EXISTENTE PARA REQUALIFICAÇÃO ZONA ENVOLVENTE POSTO TURISMO		28.201,30		26.187,02
27.4.5.4.9.6.13		CENTRO DE INFORMAÇÃO TURÍSTICA DE TORRE DE MONCORVO		203.202,48		198.118,56
27.4.5.4.9.6.15		CENTRO ESCOLAR DE TORRE DE MONCORVO - CONSTRUÇÃO	1.304.099,69		1.287.380,46	
27.4.5.4.9.6.16		CENTRO ESCOLAR DE TORRE DE MONCORVO - EQUIPAMENTOS	6.840,44		4.808,76	
27.4.5.4.9.6.17		CONSTRUÇÃO PISCINA MUNICIPAL COBERTA	781.795,83		771.642,64	
27.4.5.4.9.6.18		PARQUE DESPORTIVO DA ZONA ESCOLAR	88.763,04		84.091,30	
27.4.5.4.9.6.19		BAIRRO SANTO CRISTO - REAB. ESPAÇO PUBLICO ENVOLVENTE AO BAIRRO SOCIAL E MELHORAMENTO CONDIÇÕES HAB.			280.463,18	
27.4.5.4.9.6.20		INSTALAÇÃO DO MUSEU DE ARTE SACRA NA IGREJA DA MISERICORDIA	62.723,02		62.723,02	
27.4.5.4.9.7		QREN- CIM DOURO	20.753,39		18.822,27	
27.4.5.4.9.7.01		SISTEMA DE APOIO A MODERNIZAÇÃO ADMINISTRATIVA-SAMA	20.753,39		18.822,27	
27.4.5.4.9.8		PROGRAMA DE INTERVENÇÃO DE TURISMO - PIT	281.256,06		250.005,38	
27.4.5.4.9.8.01		ECOPISTA DO SABOR - 2ª FASE	281.256,06		250.005,38	
27.4.5.4.9.9		ON2	262.805,62		229.954,91	
27.4.5.4.9.9.01		ECOPISTA DO SABOR - 2ª FASE	262.805,62		229.954,91	
29		PROVISÕES	101.024,72		91.224,71	
29.1		Para cobranças duvidosas	76.124,72		66.324,71	
29.2		Para riscos e encargos	24.900,00		24.900,00	
29.2.1		Processos judiciais em curso	24.900,00		24.900,00	
TOTAL ...				19.624.223,60		19.663.063,07

Handwritten signature or initials.

Handwritten initials and marks in the top left corner.



TORRE MONCORVO
câmara municipal

Onde o ferro é a alma da terra.

Unidade Orgânica Administrativa Geral

Handwritten notes and signatures on the left side of the page, including the name "Pedro" at the bottom.

Handwritten signature on the right side of the page.

Norma de Controlo Interno

Handwritten notes and signatures in the top left corner, including the word "Puntos" and the name "Pedro".



Handwritten notes and signatures in the top right corner, including the name "Juan" and a signature.



Norma de Control Interno



MUNICÍPIO DE TORRE DE MONCORVO

Norma de Controlo Interno

Handwritten notes on the left margin:
A
P
G
Redo
M

Handwritten notes on the right margin:
A
2
J
L

CÂMARA MUNICIPAL DE TORRE DE MONCORVO
 PRESENTE EM REUNIÃO DE 17.06/2011
 DELIBERAÇÃO

Foi deliberado por unanimidade, adiar para a próxima reunião de júria.

CÂMARA MUNICIPAL DE TORRE DE MONCORVO
 PRESENTE EM REUNIÃO DE 03.06/2011
 DELIBERAÇÃO

Foi deliberado por unanimidade, adiar para a próxima reunião.

NORMA DE CONTROLO INTERNO

CÂMARA MUNICIPAL DE TORRE DE MONCORVO
 PRESENTE EM REUNIÃO DE 29.07/2011
 DELIBERAÇÃO

Foi deliberado por unanimidade aprovar a sua alteração em todos os pontos do documento.

1 de Setembro de 2011



Redes

2
1
over

Índice	(páginas)
Preâmbulo	4 e 5
Capítulo I	
Disposições Gerais	
Artigo 1º Objectivos.....	6
Artigo 2º Âmbito de aplicação	6
Artigo 3º Identificação funcional dos documentos administrativos	6
Capítulo II	
Controlo das Disponibilidades	
Artigo 4º Caixa.....	7
Artigo 5º Contas bancárias	7
Artigo 6º Cheques	7
Artigo 7º Cobrança de receitas por serviços diversos do tesoureiro.....	7
Artigo 7º-A Procedimentos Especiais	8
Artigo 8º Contas bancárias	9
Artigo 9º Receitas virtuais.....	9
Artigo 10º Responsabilidade do tesoureiro	9
Secção I	
Fundo de Maneio	
Artigo 11º Constituição de fundos de maneio	10
Artigo 12º Reconstituição	10
Capítulo III	
Património Municipal, Inventário e Cadastro	
Princípios Gerais	
Artigo 13º Património Municipal	11
Artigo 14º Objectivos	11
Secção I	
Inventário e Cadastro	
Artigo 15º Inventariação	11
Artigo 16º Fichas de Inventário.....	12
Artigo 17º Código de classificação dos bens.....	12
Artigo 18º Regras gerais de inventariação	13
Artigo 19º Identificação dos bens.....	13
Secção II	
Competências	
Artigo 20º Secção de Contabilidade, Património e Aprovisionamento	14
Artigo 21º Comissão de avaliação.....	14
Artigo 22º Deveres gerais e específicos	15
Artigo 23º Guarda e conservação dos bens	15
Secção III	
Aquisição e Registo de Propriedade	
Artigo 24º Aquisição.....	16

170



Artigo 25º Registo de propriedade	16
Secção IV	
Alienação, Abate, Cessão e Transferência de Bens	
Artigo 26º Formas de alienação	17
Artigo 27º Abate.....	17
Artigo 28º Afectação e transferência de bens.....	18
Artigo 29º Furtos, roubos, incêndios e extravios.....	18
Artigo 30º Cedências.....	19
Artigo 31º Bens cedidos temporariamente a título gratuito.....	19
Capítulo IV	
Imobilizado	
Artigo 32º Fichas do imobilizado.....	19
Artigo 33º Aquisições	20
Artigo 34º Amortizações de bens	20
Artigo 35º Verificação física.....	21
Capítulo V	
Contas de Terceiros	
Artigo 36º Compras.....	21
Artigo 37º Entrega dos bens.....	22
Artigo 38º Conferência dos documentos.....	22
Artigo 39º Reconciliações.....	22
Artigo 40º Estado e outros entes públicos.....	23
Artigo 41º Pessoal - processamento e pagamento de remunerações	23
Capítulo VI	
Existências	
Artigo 42º Armazenagem.....	24
Artigo 43º Entrada e saída de bens.....	24
Artigo 44º Fichas de existências	25
Artigo 45º Controlo das existências	25
Capítulo VII	
Disposições Comuns	
Artigo 46º Registos e sistema informático	26
Artigo 47º Regular registo das operações	26
Artigo 48º Gestão documental e <i>workflow</i>	26
Capítulo VIII	
Disposições Finais	
Artigo 49º Responsabilidade dos trabalhadores	27
Artigo 50º Entrada em vigor	27
Capítulo IX	
Anexos	28



MUNICÍPIO DE TORRE DE MONCORVO

Norma de Controlo Interno

PREÂMBULO

A presente norma tem como base o Plano Oficial de Contabilidade das Autarquias Locais (POCAL), aprovado pelo Decreto-Lei n.º 54-A/99, de 22 de Fevereiro, com as alterações introduzidas pela Lei n.º 162/99, de 14 de Setembro, pelo Decreto-Lei n.º 315/2000, de 02 de Dezembro e pelo Decreto-Lei n.º 84-A/2002, de 05 de Abril e determina que as Autarquias devem adoptar sistemas de controlo interno (ponto 2.9 - Controlo interno).

De acordo com o previsto no ponto 2.9.3 do POCAL "O órgão executivo aprova e mantém em funcionamento o sistema de controlo interno adequado às actividades da autarquia local, assegurando o seu acompanhamento e avaliação permanente".

Com efeito, incumbe aos responsáveis autárquicos definir métodos e procedimentos que contribuam para assegurar o desenvolvimento das actividades de forma ordenada e eficiente, incluindo a salvaguarda dos activos, a prevenção e detecção de situações de ilegalidade, fraude e erro, a exactidão e a integridade dos registos contabilísticos e a preparação oportuna de informação financeira fiável (ponto 2.9.1 do POCAL).

O POCAL veio definir, com objectividade, "os princípios orçamentais e contabilísticos e de controlo interno, as regras previsionais, os critérios de valorimetria, o balanço, a demonstração de resultados, bem assim como os documentos previsionais e de prestação de contas" que regem a contabilidade das autarquias locais.

Atendendo a que o POCAL integra uma contabilidade patrimonial e financeira, que nos revela não só os fluxos monetários como também os fluxos financeiros e a composição e valor dos bens que a entidade detém, lógico é que no mesmo se estabeleçam procedimentos de controlo interno obrigatórios para cada uma das classes patrimoniais.



MUNICÍPIO DE TORRE DE MONCORVO

Norma de Controlo Interno

Assim, se o POCAL obriga ao registo contabilístico das dívidas a fornecedores, consumidores ou utentes, das existências de mercadorias e matérias-primas e dos bens do imobilizado que a entidade possui, para além da contabilização dos pagamentos e recebimentos realizados, bem como dos saldos de disponibilidades, então é necessária a previsão de procedimentos de controlo mínimos obrigatórios para cada um destes tipos de elementos patrimoniais.

Deste modo, a presente norma visa acima de tudo estabelecer um conjunto de regras definidoras de políticas, métodos e procedimentos de controlo que permitam assegurar o desenvolvimento das actividades inerentes à evolução patrimonial, de forma ordenada e eficiente, incluindo a salvaguarda dos activos, a prevenção e detecção de situações de ilegalidade, fraude e erro, a exactidão e integridade dos registos contabilísticos e a preparação oportuna de informação financeira fiável.

Convém, por último, referir que o presente regulamento pressupõe, para a respectiva aplicação, a estrutura orgânica dos serviços da câmara a que respeita o Regulamento Orgânico do Município de Torre de Moncorvo, publicado no DR n.º 12, II Série, de 18/01/2011 (Despacho n.º 1518/2011).

De salientar ainda que, com a entrada em vigor desta norma, são revogados, o Regulamento Interno de Fundos de Maneio, bem como, o Regulamento de Inventário e Cadastro, em vigor.

Assim, nos termos do artigo 241.º da Constituição da República Portuguesa e no uso da competência prevista na alínea a), n.º 7, do artigo 64.º da Lei n.º 169/99, de 18 de Setembro, na redacção dada pela Lei n.º 5-A/2002, de 11 de Janeiro e em cumprimento do ponto 2.9.3 do POCAL, aprovado pelo Decreto-Lei n.º 54-A/99, de 22 de Fevereiro, propõe-se à Câmara Municipal de Torre de Moncorvo a aprovação do seguinte:



Norma de Controlo Interno

Capítulo I

DISPOSIÇÕES GERAIS

Artigo 1.º

Objecto

- 1 – A presente norma tem por objecto estabelecer um conjunto de procedimentos de controlo interno para o Município de Torre de Moncorvo.
- 2 – São parte integrante desta norma os procedimentos que permitam assegurar o desenvolvimento das actividades de forma ordenada e eficiente, incluindo a salvaguarda dos activos, a prevenção e detecção de situações de ilegalidade, fraude e erro, contribuindo para a exactidão e a integridade dos registos contabilísticos e a preparação oportuna de informação financeira viável.

Artigo 2.º

Âmbito de aplicação

A presente norma aplica-se a todos os serviços municipais abrangidos pelos procedimentos constantes do presente documento e abrange e vincula todos os titulares de órgãos, trabalhadores e demais colaboradores do Município de Torre de Moncorvo.

Artigo 3.º

Competências

- 1 – Compete ao órgão executivo aprovar e manter em funcionamento a presente norma adequada às actividades, assegurando o seu acompanhamento e avaliação permanente.
- 2- Compete aos responsáveis do Departamento, da Divisão, Chefias de Secção e encarregados, dentro dos seus departamentos, divisões, secções e sectores, assegurar o cumprimento das normas aqui definidas e dos preceitos legais em vigor.



Capítulo II

CONTROLO DAS DISPONIBILIDADES

Artigo 4.º

Caixa

A importância em numerário existente em caixa no momento do seu fecho diário deverá ser no montante mínimo de 2.000,00 euros, não devendo ultrapassar o montante máximo de 4.000,00 euros.

Artigo 5.º

Contas bancárias

- 1 – Compete ao Presidente da Câmara Municipal submeter à apreciação do Órgão Executivo a decisão de abrir contas bancárias tituladas pelo Município.
- 2 – As contas bancárias tituladas pelo Município são movimentadas simultaneamente pelo Tesoureiro, ou substituto legal e pelo Presidente da Câmara Municipal ou Vereador com competência delegada.
- 3- Nas operações por via electrónica, a palavra-chave ou senha (*password*), atribuída a quem esteja autorizado a movimentar as contas, é pessoal e intransmissível, não podendo de forma alguma ser transmitida a terceiros.

Artigo 6.º

Cheques

- 1 – Os cheques só poderão ser emitidos pela Secção de Contabilidade, Património e Aprovisionamento, sendo acompanhados de ordem de pagamento, devidamente autorizada pelo Presidente da Câmara Municipal, ou por quem legalmente o substitua.
- 2 – Os cheques não preenchidos estão à guarda da Secção de Contabilidade, Património e Aprovisionamento.
- 3 – Os cheques anulados depois de emitidos serão arquivados sequencialmente na Secção de Contabilidade, após a inutilização das assinaturas, quando as houver.
- 4 – Os cheques em trânsito por um período superior a seis meses serão cancelados junto da entidade bancária e regularizados contabilisticamente.

Artigo 7.º

Cobrança de receitas por serviços diversos do Tesoureiro

- 1 – A cobrança de receitas municipais por serviços diferentes da Tesouraria é efectuada através da emissão de documentos de receita, com numeração sequencial e indicação do serviço de cobrança.



- 2 – Para o efeito do disposto no número anterior, cada local de cobrança tem um trabalhador, designado responsável, pela boa cobrança e prestação de contas.
- 3 – Para efectivação da cobrança, os postos de cobrança dispõem de livros de recibos, devidamente numerados de forma sequencial, fornecidos, pela Divisão Administrativa e Financeira, aos serviços que estejam autorizados a realizar cobrança, excepto os que dispõem de sistema de bilhética.
- 4 – Compete à Divisão Administrativa e Financeira, através da Secção de Pessoal, Taxas, Licenças e Expediente Geral, fazer a conferência dos documentos de receita distribuídos, bem como a inutilização dos que forem devolvidos.
- 5 – O controlo das cobranças efectuadas pelos postos de cobrança também é assegurado pela Secção de Pessoal, Taxas, Licenças e Expediente Geral que, manterá actualizada a conta corrente de receitas cobradas por cada posto de cobrança e efectuará um balanço mensal dos mesmos.
- 6 – As receitas cobradas nos termos do presente artigo deverão dar entrada na Tesouraria, regra geral até ao final de cada dia de cobrança, ou até ao meio dia, do dia imediatamente a seguir, sendo acompanhadas do competente mapa de apuramento emitido pelo serviço cobrador, o qual será conferido pela Tesouraria.
- 7 – Não poderão ser cobradas quaisquer receitas municipais, sem o correspondente documento de receita, sob pena de responsabilidade disciplinar.

Artigo 7.º-A

Procedimentos especiais

São arrecadadas receitas nos seguintes postos de cobrança:

- a) Cantina Municipal;
- b) Cine-Teatro;
- c) Escola Sabor Artes;
- d) Piscinas Municipais;
- e) DTOSU – serviço de águas;
- f) DOOP;
- g) Feiras.

Sem prejuízo da regra geral enunciada no artigo anterior, serão adoptados os seguintes procedimentos especiais:

A – PARCÓMETROS E PARQUE DE ESTACIONAMENTO

- 1 – A recolha das receitas dos parcometros será feita semanalmente, por trabalhador designado;
- 2 – As moedas deverão ser recolhidas junto dos parcometros, embaladas em saco apropriado e acompanhado do *ticket* emitido pela máquina;
- 3 – Após a recolha das moedas, o trabalhador mencionado no número 1 entrega os valores na entidade bancária, assinando o talão. No mesmo dia do depósito, e para emissão da respectiva guia de receita, deverá junto da Secção de Pessoal, Taxas, Licenças e Expediente Geral, fazer a entrega do *ticket* emitido pela máquina e respectivo talão de depósito. O controlo e confirmação desta cobrança são assegurados pela Secção de Pessoal, Taxas, Licenças e Expediente Geral, bem como o envio imediato à Tesouraria.



B – PISCINA, CINE-TEATRO E CANTINA MUNICIPAL

- 1 – Compete às Piscinas, ao Cine-Teatro e à Cantina Municipal, respectivamente, a emissão de bilhetes através de aplicação informática, designado de sistema de bilhética, devidamente numerados sequencialmente;
- 2 – A entrega das receitas será feita diariamente ou até ao meio dia do dia seguinte, pelo Chefe da Divisão respectiva, ou trabalhador designado;
- 3 – Compete à Secção de Pessoal, Taxas, Licenças e Expediente Geral, fazer a conferência das receitas entregues, confrontando-as com os respectivos *ticket's* dos bilhetes e listagem anexa, emitindo guia do montante correspondente e envio imediato à Tesouraria.

Artigo 8.º

Contas bancárias

- 1 – A Secção de Contabilidade, Património e Aprovisionamento, deverá manter actualizadas as contas-correntes referentes a todas as instituições bancárias onde se encontrem abertas contas tituladas pelo Município.
- 2 – O Chefe da Divisão Administrativa e Financeira assegurará a realização e validação de uma reconciliação no último dia útil de cada mês, verificada também pelo Director de Departamento Administrativo e Financeiro.
- 3 – Sempre que se verifiquem diferenças nas reconciliações bancárias efectuadas nos termos do número anterior, estas serão averiguadas e prontamente regularizadas, se tal se justificar, mediante despacho do Presidente da Câmara, fundamentado em informação prestada pelo Chefe de Divisão Administrativa e Financeira.

Artigo 9.º

Receitas virtuais

- 1 – São receitas virtuais todas aquelas que como tal estiverem previstas na lei.
- 2 – A virtualização da receita é evidenciada aquando da emissão do recibo para cobrança, sua cobrança e/ou anulação.
- 3 – Sempre que exista a emissão de um recibo/guia de receita, a mesma terá que ser cobrada, caso contrário será efectuado um débito ao Tesoureiro no mesmo montante até ao seu pagamento ou anulação.

Artigo 10.º

Responsabilidade do Tesoureiro

- 1 – O estado de responsabilidade do Tesoureiro pelos fundos, montantes e documentos entregues à sua guarda é verificado, na presença daquele ou seu substituto, através de contagem física do numerário e documentos sob a sua responsabilidade, a realizar pelo Director de Departamento Administrativo e Financeiro e pelo Chefe de Divisão Administrativa e Financeira, ou representantes por estes indicados, nas seguintes situações:

- a) Trimestralmente e sem aviso prévio;



- b) No encerramento das contas de cada exercício económico;
- c) No final e no início do mandato do órgão executivo eleito ou do órgão que o substitui, no caso daquele ter sido substituído;
- d) Quando for substituído o Tesoureiro.

2 – Serão lavrados termos de contagem dos montantes e documentos sob a guarda do Tesoureiro, assinados pelos seus intervenientes e, obrigatoriamente, pelo Presidente da Câmara Municipal, pelos Director de Departamento Administrativo e Financeiro, Chefe de Divisão Administrativa e Financeira e, ainda pelo tesoureiro cessante, nos casos referidos na alínea d) do número anterior.

3 – Para efeitos de controlo de tesouraria e do endividamento são obtidos junto das instituições de crédito extractos de todas as contas, de que o Município é titular.

SECÇÃO I

Fundo de Maneio

Artigo 11.º

Constituição de fundos de maneio

- 1 – Anualmente, no início de cada ano, mediante deliberação do órgão executivo, serão constituídos os fundos de maneio julgados necessário e convenientes ao bom funcionamento do respectivo serviço, destinados a pequenas despesas urgentes e inadiáveis.
- 2 – Na constituição do fundo de maneio deverá ser especificada a natureza da despesa a que respeita o fundo, as correspondentes rubricas da classificação económica, o respectivo limite anual máximo, bem como o responsável pela sua utilização.
- 3 – Caso determinado serviço possua despesas de natureza distinta (rubricas orçamentais diferentes), deverá constituir tantos fundos de maneio quantos os tipos de despesas.

Artigo 12.º

Reconstituição

- 1 – A reconstituição dos fundos de maneio é feita, sempre que necessário, contra a entrega dos documentos comprovativos da despesa, nos quais será aposto um carimbo de “*Despesa paga pelo Fundo de Maneio*”.
- 2 – A reposição dos fundos de maneio deverá ocorrer, obrigatoriamente, até ao último dia útil de cada ano.



Capítulo III

PATRIMÓNIO MUNICIPAL, INVENTÁRIO E CADASTRO

Princípios Gerais

Artigo 13.º

Património Municipal

- 1 – O inventário e o cadastro do património municipal, compreende todos os bens, direitos e obrigações constitutivos do mesmo.
- 2 – Os bens sujeitos ao inventário e cadastro compreendem, para além dos bens do domínio privado de que o Município de Torre de Moncorvo é titular, todos os bens do domínio público de que seja responsável pela sua administração e controlo, estejam ou não afectos à sua actividade operacional, nos termos do ponto 4.1.7 do POCAL.

Artigo 14.º

Objectivos

- 1 – O presente capítulo estabelece os princípios gerais de inventariação, aquisição registo, afectação, abate e gestão de bens móveis e imóveis do Município de Torre de Moncorvo, inventariação de direitos e obrigações, assim como as competências específicas dos diversos departamentos envolvidos na prossecução daqueles objectivos.
- 2 – No âmbito da Gestão do Património integra-se a observância de uma afectação dos bens pelos serviços municipais, tendo em conta não só as necessidades dos mesmos, mas também a sua mais adequada utilização face às necessidades dos mesmos, mas também a sua mais adequada utilização face às actividades desenvolvidas e o incremento da eficiência das operações.

SECÇÃO I

INVENTÁRIO E CADASTRO

Artigo 15.º

Inventariação

- 1 – A inventariação compreende as seguintes operações:
 - a) Identificação: com base da facturação recepcionada é efectuada a triagem dos elementos patrimoniais a inventariar;



- b) Classificação: agrupamento dos elementos patrimoniais nas diversas classes, tendo por base, para os bens, o seu código e classificação;
- c) Descrição: para evidenciar as características qualidade e quantidade de cada elemento patrimonial, de modo a possibilitar a sua identificação; e
- d) Avaliação: atribuição de um valor a cada elemento patrimonial de acordo com os critérios de valorimetria aplicáveis.

2 – Os elementos a utilizar na gestão e controlo dos bens patrimoniais são:

- a) Fichas de inventário;
- b) Código de classificação;
- c) Número de inventário.

3 – Os documentos mencionados nos números anteriores serão elaborados e mantidos actualizados mediante suporte informático.

Artigo 16.º

Fichas de inventário

1 – Os bens são registados nas fichas de inventário informatizadas, identificadas de I-1 a I-11, a seguir discriminadas, com o conteúdo obrigatório previsto no ponto 12.1 do POCAL:

- a) Imobilizado incorpóreo (I-1);
- b) Bens imóveis (I-2), que engloba infra-estruturas, terrenos e recursos naturais, edifícios e outras construções respeitantes a bens do domínio público e privado e a investimentos em Imóveis e imobilizações incorpóreas;
- c) Equipamento básico (I-3);
- d) Equipamento de transporte (I-4);
- e) Ferramentas e utensílios (I-5);
- f) Equipamento administrativo (I-6);
- g) Taras e vasilhame (I-7);
- h) Outro imobilizado corpóreo (I-8);
- i) Partes de capital (I-9);
- j) Títulos (I-10);
- k) Existências (I-11)

2 – As fichas referidas no número anterior, serão permanentemente actualizadas através de aplicação informática de Gestão de Imobilizado.

Artigo 17.º

Código de classificação dos bens

1 – Na elaboração das fichas referidas no artigo anterior, o código de classificação do bem representa a respectiva identificação e é constituído pelo número de inventário e no caso das existências pelo número do artigo.

2 – A estrutura do número de inventário compõe-se do código do tipo do bem, do código do bem e do



número sequencial, conforme o classificador geral aprovado pela Portaria n.º 671/2000, de 17 de Abril, relativo ao Cadastro de Inventário dos Bens do Estado (CIBE).

3 - A classificação do POCAL compreende, pela ordem apresentada, os códigos de classificação funcional, de classificação económica e de classificação orçamental e patrimonial.

Artigo 18.º

Regras gerais de inventariação

1 - Deverão ser seguidas as seguintes regras gerais de inventariação:

- a) Os bens devem manter-se em inventário desde o momento da sua aquisição até ao seu abate;
- b) A identificação de cada bem faz-se nos termos do disposto no número anterior;
- c) A aquisição dos bens deve ser registada na ficha de inventário de acordo com os códigos previstos no POCAL (nota 7 das "notas explicativas ao sistema contabilístico - documentos e registos");
- d) O processo de inventário e respectivo controlo deverá ser feito através de meios informáticos adequados.

2 - No âmbito da gestão dinâmica do património, deverão ser adoptados os seguintes procedimentos:

- a) As fichas de inventário são mantidas permanentemente actualizadas;
- b) A realização de reconciliações entre os registos das fichas de imobilizado e os registos contabilísticos quanto aos montantes de aquisições e das amortizações acumuladas;
- c) Se efectue a verificação física periódica dos bens do activo imobilizado, anualmente, procedendo-se prontamente à regularização a que houver lugar e ao apuramento de responsabilidades, quando for o caso.

Artigo 19.º

Identificação dos bens

1 - Nos bens móveis é colocado o correspondente número de inventário, localizando as etiquetas da seguinte forma:

- a) Regra geral:
 - 1.º lateral direita em cima;
 - 2.º frente direita em cima;

b) Excepções: Teclados, cadeiras, calculadoras e telefones - Debaixo.

2 - Não serão objecto de etiquetagem, todos os bens, que por força das características da composição do material, não comportem o correspondente número de inventário.

3 - Com a deterioração de alguma etiqueta, deverá ser comunicado à Secção de Contabilidade, Património e Aprovisionamento, a qual procederá à respectiva substituição.

4 - O equipamento de transporte identifica-se através de uma chapa metálica com o brasão da Autarquia.

5 - Os imóveis identificam-se através da ficha do bem, agregada ao processo individual. Cada prédio ou fracção autónoma deve dar origem a bem autonomamente inventariado, o qual deve incluir todos os documentos de titularidade e de registo bem como todas as demais peças escritas e desenhadas a ele



MUNICÍPIO DE TORRE DE MONCORVO

Norma de Controlo Interno

referentes. Deve haver ainda uma fotografia associada à ficha informática de inventário, que permita a *geo-referenciação* dos mesmos.

6 - Sempre que possível, nos imóveis incluídos nesse inventário, devem ser afixadas placas de identificação com indicação de "Património Municipal".

Secção II

COMPETÊNCIAS

Artigo 20.º

Secção de Contabilidade, Património e Aprovisionamento

1 - Compete à Secção de Contabilidade, Património e Aprovisionamento, sob coordenação do Chefe da Divisão Administrativa e Financeira, no âmbito do Património Municipal, implementação da presente norma e do POCAL:

- a) Promover e coordenar a sistematização da informação que assegure o conhecimento de todos os bens do Município e a respectiva localização;
- b) Assegurar a gestão e controlo do património, incluindo a coordenação do processamento das folhas de carga, entrega de um exemplar das mesmas ao serviço a quem os bens estão afectos, para afixação, bem como a implementação de controlos sistemáticos entre as folhas de carga e as fichas de inventário;
- c) Desenvolver e acompanhar todos os processos de inventariação, aquisição, transferência, abate, permuta e venda de bens móveis e imóveis, no respeito das regras estabelecidas no presente regulamento, no POCAL e na demais legislação aplicável;
- d) Coordenar e controlar, a atribuição do número de inventário, o qual não deve ser dado a outro bem, mesmo depois de abatido ao efectivo;
- e) Manter actualizados os registos prediais e inscrições matriciais dos prédios urbanos e rústicos, bem como de todos os demais bens sujeitos a registo;
- f) Proceder ao inventário anual;
- g) Realizar verificações físicas periódicas e parciais, de acordo com as necessidades do serviço, nomeadamente em situações de alteração da estrutura de compartimentos, mudança de responsáveis e extinção de serviços;
- h) Recolher e analisar os contributos enviados pelos diversos serviços municipais, que visem um melhor desempenho do serviço.

2 - O Coordenador Técnico da Secção de Contabilidade, Património e Aprovisionamento, deve acompanhar, de forma permanente e sistemática, o inventário geral anual, bem como os inventários e verificações periódicas e parciais.

Artigo 21.º

Comissão de avaliação



- 1 - O Presidente da Câmara Municipal poderá nomear uma Comissão de Avaliação permanente do sistema de controlo interno, sob proposta do Director de Departamento Administrativo e Financeiro, dando cumprimento ao ponto 2.9.3 do POCAL.
- 2 - Compete à Comissão de Avaliação, emitir relatório anual para efeitos de apreciação superior e apuramento de responsabilidade funcional, sobre a violação das regras e procedimentos estabelecidos que a presente norma consubstancia.

Artigo 22.º

Deveres gerais e específicos

- 1 - Os serviços municipais estão obrigados a:
 - a) Disponibilizar todos os elementos ou informações que lhes sejam solicitados pela Secção de Contabilidade, Património e Aprovisionamento;
 - b) Zelar pelo bom estado de conservação e manutenção dos bens que lhes estão afectos;
 - c) Manter afixada em local bem visível e actualizada, mediante conferência física permanente, o duplicado da folha de carga dos bens pelos quais são responsáveis, cujo original fica arquivado na Secção de Contabilidade, Património e Aprovisionamento;
 - d) Informar a Secção de Contabilidade, Património e Aprovisionamento, aquando da aquisição, transferência, abate, troca, cessão e eliminação de bens.
- 2 - Entende-se por folha de carga o documento onde são inscritos todos os bens existentes num serviço, secção, sala, gabinete, etc.
- 3 - Estão especialmente obrigados os seguintes serviços municipais:
 - a) Gabinete de Apoio à Presidência: fornecer à Secção de Contabilidade, Património e Aprovisionamento, toda a documentação respeitante a acordos de cedência e, ou protocolos;
 - b) Departamento Técnico de Obras e Serviços Urbanos: fornecer à Secção de Contabilidade, Património e Aprovisionamento, cópia das contas finais das empreitadas, dos autos de recepção provisória e definitiva, bem como dos documentos finais das obras efectuadas por administração directa e ainda cópia dos documentos de compra, nos casos previstos no novo código da contratação pública
 - c) Divisão de Ordenamento e Obras Particulares: cópia dos alvarás de loteamento, acompanhados da planta de síntese, donde constem as áreas de cedências (domínio privado e público) e a cópia das informações finais dos Serviços Técnicos dessa divisão;
 - d) Gabinete de Informática: prestar todo o apoio permanente na articulação da gestão de equipamentos informáticos, comunicando as transferências e outros elementos relevantes no inventário, nomeadamente números de série e características;
 - e) Serviço de Fiscalização e Topografia: apoiar a Secção de Contabilidade, Património e Aprovisionamento, com trabalhadores e logística necessária à sua actuação na gestão corrente do património municipal.

Artigo 23º



Guarda e conservação dos bens

- 1 - O responsável de cada bem deve zelar pela sua guarda e conservação, devendo participar à Secção de Contabilidade, Património e Aprovisionamento, qualquer desaparecimento de bens, bem como qualquer facto relacionado com o seu estado operacional ou de conservação, sua utilização irregular ou descaminho, sem prejuízo de eventual apuramento de responsabilidades.
- 2 - Qualquer desaparecimento de bens, e qualquer facto relacionado com o seu estado operacional ou de conservação e reparação, sem prejuízo de eventual apuramento de responsabilidades, deve ser comunicado superiormente.
- 3 - Nos casos de furtos, extravios, roubos ou incêndios, deverá ser lavrado um auto de ocorrência, sem prejuízo da participação às autoridades.
- 4 - A participação e o auto de ocorrência referidos no número anterior serão anexos à ficha do bem.
- 5 - Compete à Secção de Contabilidade, Património e Aprovisionamento, sob a responsabilidade do Coordenador Técnico da Secção, a guarda das chaves dos bens imóveis propriedade do Município, as quais se deverão encontrar depositadas em condições e local apropriado, preferencialmente em chaveiro devidamente organizado.

SECÇÃO III

AQUISIÇÃO E REGISTO DE PROPRIEDADE

Artigo 24.º

Aquisição

- 1 - O processo de aquisição de bens para o Município obedecerá ao regime jurídico e aos princípios gerais de realização de despesas em vigor, aos princípios estabelecidos no quadro legal sobre competências dos órgãos municipais, bem como aos métodos e procedimentos estabelecidos no presente regulamento e no POCAL.
- 2 - O tipo de aquisição dos bens será registado na ficha de inventário, constante da aplicação informática de Gestão de Imobilizado, de acordo com os códigos definidos no POCAL (nota 7 das "notas explicativas ao sistema contabilístico - documentos e registos");
- 3 - Caso a aquisição tenha sido celebrada por escritura pública, será este o documento que dá origem à elaboração da ficha de inventário, sem prejuízo do disposto no artigo seguinte.

Artigo 25.º

Registo de propriedade

- 1 - Após a aquisição de qualquer prédio ou bem sujeito a registo a favor do Município, deverá a Secção de Contabilidade, Património e Aprovisionamento, proceder à respectiva inscrição matricial (se for o



caso) e registo predial, designadamente no Serviço de Finanças e na Conservatória do Registo Predial competente.

2 - O registo define a propriedade do bem, no entanto deverá existir o reconhecimento contabilístico de bens propriedade do Município, enquanto decorre o cumprimento dos requisitos necessários à regularização da sua titularidade. Até lá, cada situação deverá ser explicitada em anexo às demonstrações financeiras.

3 - Os bens municipais deverão, sempre que possível, ser identificados por uma chapa metálica com o brasão da autarquia ou etiqueta autocolante evidenciando o número de inventário do bem, conforme se trate de equipamento de transporte ou bens móveis, respectivamente.

4 - Quanto aos bens imóveis municipais deverão ser afixadas, sempre que possível, placas de identificação com os dizeres "Património Municipal".

SECÇÃO IV

ALIENAÇÃO, ABATE, CESSÃO E TRANSFERÊNCIA DE BENS

Artigo 26.º

Formas de alienação

1 - A alienação dos bens pertencentes ao imobilizado será efectuada segundo as regras previstas na legislação que estabelece o quadro de competências e regime jurídico de funcionamento dos órgãos dos municípios.

2 - A alienação de bens móveis poderá ser feita por hasta pública ou por negociação directa, nos termos legais.

3 - Só poderão ser alienados bens mediante deliberação do órgão executivo ou órgão deliberativo, consoante o valor em causa, e tendo em conta as disposições legais aplicáveis.

4 - A alienação de imóveis deverá ser comunicada ao Serviço de Finanças competente, através da Secção de Contabilidade, Património e Aprovisionamento.

5 - Também a demolição de prédios deve ser comunicado ao Serviço de Finanças e Conservatória do Registo Predial, bem como quaisquer outros factos e situações a tal sujeitos.

Artigo 27.º

Abate

1 - As situações susceptíveis de originarem abates são as seguintes:

- a) Alienação;
- b) Furtos, extravios e roubos;
- c) Destruição;
- d) Cessão;
- e) Declaração de incapacidade do bem;



- f) Troca;
- g) Transferência;
- h) Incêndio.

2 - Os abates de bens ao inventário deverão constar da ficha de inventário, de acordo com alínea c) do n.º 1 do art. 30.º do CIBE – Cadastro e Inventário dos Bens do Estado, aprovado por Portaria n.º 671/2000, de 17 de Abril.

3 - Quando se tratar de abate e/ou alienação, o Município deverá contabilizar o mesmo no período em que este ocorre, independentemente da data da escritura pública e/ou registo definitivo do bem.

4 - Nos casos de furtos, extravios e roubos ou de incêndios, bastará a certificação por parte da Secção de Contabilidade, Património e Aprovisionamento, devidamente autorizado pelo executivo, para se poder proceder ao abate, sem prejuízo da comunicação à autoridade policial competente.

5 - No caso de abatimentos por incapacidade do bem, deverão ser os serviços responsáveis pela guarda do mesmo a apresentar a correspondente proposta à Secção de Contabilidade, Património e Aprovisionamento.

6 - Sempre que um bem seja considerado obsoleto, deteriorado ou depreciado deverá ser elaborado auto de abate, passando a constituir "sucata" ou "mono".

7 - A necessidade de abater um determinado bem deve ser colocada pelo serviço responsável, devendo justificar o motivo do abate, preenchendo a ficha de abate em anexo.

8 - A competência para ordenar o abate de bens municipais é do Presidente da Câmara Municipal, ou Vereador com competência delegada.

9 - Quando autorizado, o abate de bens inventariados deverá ser registado na ficha individual de acordo com um código identificativo do tipo de abate.

Artigo 28.º

Afectação e transferência de bens

1 - Os bens móveis ficam afectos aos serviços utilizadores, acrescendo à folha de carga respectiva.

2 - A transferência de bens móveis entre gabinetes, salas, secções, divisões ou departamentos depende de autorização do respectivo director de departamento ou dirigente do serviço, conforme o caso, registado em ficha de transferência que se anexa, e deve, obrigatoriamente, ser comunicada à Secção de Contabilidade, Património e Aprovisionamento, a qual procederá à rectificação da afectação e localização, emitindo nova folha de carga actualizada, para ambos os gabinetes, assinada no momento pelos responsáveis respectivos.

Artigo 29.º

Furtos, roubos, incêndios e extravios

1 - No caso de se verificarem furtos, roubos, incêndios ou extravios de bens, dever-se-á proceder da seguinte forma:

- a) Participar às autoridades;



- b) Lavrar um relatório no qual se descreverão os objectos/bens desaparecidos ou destruídos, indicando o número de inventário e o valor líquido;
- c) Compete à Secção de Contabilidade, Património e Aprovisionamento o acompanhamento das situações descritas nas alíneas anteriores;

2 - O relatório mencionado em b) será anexo no final do exercício à respectiva conta patrimonial.

Artigo 30.º

Cedências

- 1 - No caso de cedência temporária ou definitiva de bens móveis ou veículos a outras entidades deverá ser lavrada uma declaração de cedência, elaborada pelo proponente e autorizada superiormente, atentas às normas e legislação aplicáveis.
- 2 - No caso dos bens imóveis, poderão ser cedidos bens mediante deliberação e protocolo. Sempre que a lei permita, será outorgada a necessária escritura pública.
- 3 - Os bens cedidos temporariamente por um período superior a cinco anos seguem as regras definidas no artigo seguinte.
- 4 - A cedência plena ou definitiva segue as regras do "abate de bens".

Artigo 31.º

Bens cedidos temporariamente a título gratuito

- 1 - Consideram-se bens cedidos temporariamente, todas as cedências de bens móveis ou imóveis, por um período de tempo superior a cinco anos, tais como as cedências de imóveis por longos períodos de tempo (50, 70 anos, ou mais), mesmo que automaticamente renováveis, nomeadamente cedências com cláusulas de reversão e cedências do direito de superfície ou comodato.
- 2 - Os bens cedidos temporariamente a entidades referidas no ponto 4.1.6. do POCAL, são objecto de registo no balanço da entidade que utiliza e administra esse bem, devendo contudo constar do inventário do Município de Torre de Moncorvo.
- 3 - Findo o prazo da cedência dos bens, o bem deve ser novamente objecto de contabilização na Autarquia, utilizando-se para o efeito o valor contabilístico da entidade que utilizou e administrou esse bem.

Capítulo IV

IMOBILIZADO

Artigo 32.º

Fichas do immobilizado

- 1 - As fichas do immobilizado deverão ser mantidas permanentemente actualizadas, competindo tal tarefa à Secção de Contabilidade, Património e Aprovisionamento.
- 2 - De modo a permitir a análise completa e fidedigna do desempenho financeiro da entidade nesta área e,



em sequência do disposto na Lei das Finanças Locais, deverão ser adoptados procedimentos que, numa base mensal, garantam a actualização do cadastro de imobilizado.

3 - No âmbito do número anterior, deverá haver harmonização dos registos contabilísticos entre a Contabilidade e o Património, possibilitando assim um adequado corte de operações quanto à exactidão e integridade dos registos contabilísticos, no período contabilístico a que respeitam, de acordo com as decisões de gestão e no respeito das normas legais.

Artigo 33.º

Aquisições

1 - As aquisições do imobilizado efectuam-se de acordo com o plano plurianual de investimentos e com base nas deliberações dos órgãos, de acordo com as respectivas competências em matérias de autorização de despesas para a aquisição de bens.

2 - As aquisições do imobilizado deverão ser feitas através de requisição externa ou documento equivalente, designadamente contrato, outorgado pelos respectivos responsáveis funcionais, após a verificação do cumprimento das normas legais aplicáveis, nomeadamente em matéria de empreitadas e de fornecimentos.

Artigo 34.º

Amortizações de bens

1 - São objecto de amortização todos os bens móveis incluindo as grandes reparações e beneficiações a que os mesmos tenham sido sujeitos, que aumentem o seu valor ou a duração provável da sua utilização.

2 - Em caso de dúvida, considera-se grande reparação sempre que o custo exceda 30% do valor patrimonial líquido do bem, conforme estabelecido no n.º 2 do artigo 7.º do CIBE – Cadastro e Inventário dos Bens do Estado, aprovado por Portaria n.º 671/2000, de 17 de Abril.

3 - São ainda objecto de amortização, os bens imóveis sujeitos a depreciação, as edificações, bem como as construções diversas e infra-estruturas associadas ao edifício e, ainda, as obras de grande reparação, ampliação e remodelação, a que este esteja sujeito.

4 - A amortização baseia-se no custo de aquisição, produção ou valor de avaliação.

5 - Para efeitos de amortização, o período de vida útil das edificações será contado a partir da data da sua conclusão e entrega e fixado em função da natureza dos materiais e das tecnologias utilizadas, o qual deverá seguir, em regra, o estabelecido no CIBE – Cadastro e Inventário dos Bens do Estado, aprovado por Portaria n.º 671/2000, de 17 de Abril.

6 - Para determinação do período de vida útil esperada das edificações adquiridas em estado de uso, há que deduzir ao período de vida útil fixado, como regra, o número de anos entretanto decorridos, nos termos do n.º 3 do artigo 22.º da Portaria referida, conjugado com o disposto no ponto 2.7.2 do POCAL, aprovado pelo Decreto-Lei n.º 54-A/1999, de 22 de Fevereiro, com as sucessivas alterações que lhe foram introduzidas.

7 - Para outros tipos de construções não previstos e de grandes reparações ou infra-estruturas, associadas ao edifício os respectivos períodos de vida útil deverão ser estimados, para efeitos de amortização, caso a



caso, por técnicos qualificados.

8 - Para efeitos de depreciação, o método para o cálculo das amortizações do exercício é o das quotas constantes, de acordo com o estabelecido no parágrafo 2.7.2 do POCAL e para efeitos de aplicação, a quota anual de amortização determina-se aplicando as taxas definidas no CIBE - Cadastro e Inventário dos Bens do Estado, aprovado por Portaria n.º 671/2000, de 17 de Abril.

Artigo 35.º

Verificação física

1 - A Secção de Contabilidade, Património e Aprovisionamento, através de trabalhador designado, fará, durante o mês de Dezembro de cada ano, a verificação física dos bens do activo imobilizado, conferindo-a com os registos, procedendo prontamente à regularização a que houver lugar e ao apuramento de responsabilidades.

2 - Subsequentemente ao cumprimento do disposto no número anterior, a Secção de Contabilidade, Património e Aprovisionamento deverá enviar aos diversos serviços as folhas de carga respectivas, solicitando a sua assinatura ou actualização, que deverá ser feita no prazo máximo de 15 dias seguidos.

3 - Em Janeiro de cada ano, a Secção de Contabilidade, Património e Aprovisionamento enviará a todos os Departamentos e Secções do Município de Torre de Moncorvo um Mapa de Inventário patrimonial actualizado dos bens afectos a essa unidade, que deverá ser subscrito pelo respectivo dirigente.

Capítulo V

CONTAS DE TERCEIROS

Artigo 36.º

Compras

1-As compras são feitas pelos respectivos serviços, mediante deliberação do órgão executivo, decisão do Presidente da Câmara ou Vereador com competência delegada, seguindo, de acordo com o tipo de procedimento escolhido, a tramitação estabelecido no Código dos Contratos Públicos - Decreto-Lei n.º 18/2008, de 29 de Janeiro:

- a) Pela Secção respectiva, tendo como responsável o respectivo Coordenador Técnico e o acompanhamento do dirigente, conforme casos em que as especiais características técnicas dos bens, assim o exigirem.
- b) No caso de equipamentos informáticos, sob a responsabilidade da Divisão Administrativa e Financeira e, em colaboração com os responsáveis pela informática, bem como o vereador com competência delegada, a fim de se garantir a compatibilidade dos sistemas instalados.
- c) O processo de aquisição de bens é iniciado por cada um dos serviços, culminando com o envio de requisição interna ou informação devidamente autorizada pelo Presidente da Câmara, ou Vereador com competência delegada, à Secção de Contabilidade, Património e Aprovisionamento, com indicação do bem a adquirir e quantidades, podendo ainda prestar a informação dos fornecedores a consultar.



- d) Todas as compras terão por base uma requisição externa ou um contrato, e só poderão ser promovidas após a verificação do cumprimento das normas legais aplicáveis, nomeadamente em matéria de realização de despesas públicas com aquisição de bens e serviços e de regras orçamentais.

2 - Após a selecção do fornecedor e depois da proposta aprovada pelo Presidente da Câmara, ou Vereador com competência delegada, com a devida autorização da realização da despesa, deve a Secção de Contabilidade, Património e Aprovisionamento proceder à emissão da respectiva requisição externa em triplicado, destinando-se ao fornecedor o original e duplicado. O original acompanhará a respectiva factura recebida, destinando-se o triplicado a arquivo da secção.

3 - Compete à Secção de Contabilidade, Património e Aprovisionamento a verificação do cumprimento das regras orçamentais, através de emissão do correspondente documento de cabimentação para cada processo de compra.

Artigo 37.º

Entrega dos bens

1 - A entrega dos bens poderá ser feita no serviço indicado na respectiva Requisição Externa (serviço que requisitou internamente o bem) ou Secção de Contabilidade, Património e Aprovisionamento.

2 - No acto da entrega do bem, o serviço receptor deverá proceder à conferência física, qualitativa e quantitativa do bem, confrontando a respectiva guia de remessa e requisição externa, na qual é aposto um carimbo de "conferido e recebido", sendo obrigatória a assinatura do trabalhador que recebe o material.

3 - A conferência física, quantitativa e qualitativa de equipamentos informáticos deverá efectuar-se na Divisão Administrativa e Financeira, concretamente na Informática.

4 - No caso do bem ser recepcionado fora da Secção de Contabilidade, Património e Aprovisionamento, o serviço receptor enviará àquela secção ou serviço, os documentos mencionados no número anterior para que se proceda à actualização das existências.

Artigo 38.º

Conferência dos documentos

1 - A Secção de Contabilidade, Património e Aprovisionamento recebe as facturas com a guia de remessa, anexando a correspondente requisição externa contabilística.

2 - A Secção de Contabilidade, Património e Aprovisionamento, é responsável por assegurar a conferência e informação das facturas em 5 dias, após a sua recepção, confrontando com a guia de remessa e respectiva requisição externa, a fim de serem emitidas as respectivas ordens de pagamento. Caso seja necessária emissão de estorno ou adicional, por motivos justificáveis, os mesmos deverão ser efectuados pela mesma secção, ficando apensos ao respectivo processo.

3 - Não poderão ser emitidas ordens de pagamento respeitante a facturas que não estejam acompanhadas da respectiva requisição externa ou que não tenham por base um contrato.

Artigo 39.º

**Reconciliações**

- 1 - Aquando da recepção dos extractos de conta-corrente de fornecedores, devedores e credores diversos, o Coordenador Técnico da Secção de Contabilidade, Património e Aprovisionamento ficará responsável por assegurar a realização da reconciliação entre esses extractos e as respectivas contas da autarquia.
- 2 - Trimestralmente, o Coordenador Técnico da Secção de Contabilidade, Património e Aprovisionamento ficará responsável por assegurar a realização da reconciliação na conta de devedores e credores. Sendo que, esta reconciliação de saldos deverá ser efectuada não apenas para os que apresentem movimento no trimestre, mas também para aqueles que apresentem os acumulados a crédito ou débito, mais significativos à data da reconciliação.
- 3 - Sempre que se realiza um pagamento a entidades bancárias, de amortizações e/ou juros, o Coordenador Técnico da Secção de Contabilidade, Património e Aprovisionamento ficará responsável por assegurar a realização das reconciliações nas contas de empréstimos bancários com instituições de crédito e actualizar os débitos de capital e juros.
- 4 - Mensalmente, o Coordenador Técnico da Secção de Contabilidade, Património e Aprovisionamento ficará responsável por assegurar a realização das reconciliações nas contas de "Estado e outros entes públicos".

Artigo 40.º**Estado e outros entes públicos**

- 1 - É da responsabilidade do Coordenador Técnico de Secção de Pessoal, Taxas, Licenças e Expediente Geral, o correcto apuramento das retenções de IRS - trabalho dependente, o apuramento mensal das contribuições para a Segurança Social e das contribuições para a Caixa Geral de Aposentações e outros descontos obrigatórios e facultativos.
- 2 - É da responsabilidade do Coordenador Técnico de Secção de Contabilidade, Património e Aprovisionamento o cálculo das retenções de IRS trabalho independente e IRS/IRC prediais e a execução dos procedimentos com vista ao apuramento de IVA mensal.

Artigo 41.º**Pessoal****Processamento e Pagamento de remunerações**

- 1 - O processamento das remunerações é efectuado pela Secção de Pessoal, Taxas, Licenças e Expediente Geral.
- 2 - As folhas de processamento de vencimento devem ser assinadas pelos Coordenador Técnico de Secção de Pessoal, Taxas, Licenças e Expediente Geral; Chefe de Divisão Administrativa e Financeira e Director do Departamento Administrativo e Financeiro, e Presidente da Câmara Municipal, devendo ser entregues na Secção de Contabilidade, Património e Aprovisionamento, com a antecedência de três dias úteis antes do dia vinte de cada mês.
- 3 - As deduções não obrigatórias só serão retidas a pedido do trabalhador, aquando do processamento de vencimentos.



4 - As ajudas de custo, deslocações e alojamento dos trabalhadores, são formalizados exclusivamente através do boletim itinerário em modelo próprio, a entregar na Secção de Pessoal, Taxas, Licenças e Expediente Geral, até ao 5.º dia do mês seguinte àquele em que foram efectuadas.

5 - O boletim é assinado pelo trabalhador, visado pela respectiva chefia e previamente autorizado pelo Presidente da Câmara Municipal ou Vereador com competência delegada.

6 - As deslocações em viatura própria só poderão ser efectuadas após prévia autorização, do Presidente da Câmara Municipal ou Vereador com competência delegada. A autorização deve acompanhar o boletim itinerário.

As deslocações fora do concelho com viaturas municipais, carecem de autorização do Presidente da Câmara Municipal.

7 - As horas extraordinárias devem ser entregues na Secção de Pessoal, Taxas, Licenças e Expediente Geral, até ao 5.º dia do mês seguinte àquele em que foram efectuadas, previamente autorizadas pelo Presidente da Câmara Municipal ou Vereador com competência delegada, sob proposta do dirigente respectivo, devidamente fundamentada.

8 - As actualizações de dados relativos a índices salariais, será da responsabilidade do Coordenador Técnico de Secção de Pessoal, Taxas, Licenças e Expediente Geral. As actualizações de dados relativos à situação pessoal e familiar (estado civil, número de dependentes, etc.), deverão ser efectuadas com carácter trimestral, sob proposta do Coordenador Técnico de Secção de Pessoal, Taxas, Licenças e Expediente Geral e coordenação do Chefe de Divisão Administrativa e Financeira. As alterações no abono de família, terão actualização anual. Serão emitidos os respectivos documentos sob a responsabilidade do Coordenador Técnico de Secção, assinados pelos Director de Departamento de Administrativo e Financeiro, Chefe de Divisão Administrativa e Financeira e, obrigatoriamente, autorizados pelo Presidente da Câmara Municipal, ou Vereador com competência delegada.

9 - O reembolso do abono perdido, por motivo de doença, deve ser requerido junto da Secção de Pessoal, Taxas, Licenças e Expediente Geral, até ao 5.º dia, após retomar ao serviço.

Capítulo VI EXISTÊNCIAS

Artigo 42.º Armazenagem

Será designado um trabalhador no Sector de Armazém, responsável pelos bens depositados em armazém. Nas suas faltas e/ou impedimento, esta responsabilidade será dos respectivos superiores hierárquicos directos.

Artigo 43.º Entrada e saída de bens



- 1 - A entrada e a saída de bens do armazém apenas poderá ser feita mediante a apresentação da respectiva guia de remessa (no caso de entrada) ou requisição interna (no caso de saída), sendo que a requisição interna deverá estar devidamente autorizada por um dirigente de serviço.
- 2 - O fornecimento de bens armazenados no Armazém Geral, será satisfeito no momento, após o pedido se encontrar devidamente formalizado e autorizado.

Artigo 44.º

Fichas de existências

- 1 - As fichas de existências dos armazéns são movimentadas para que o seu saldo corresponda permanentemente aos bens existentes em armazém.
- 2 - Os registos informáticos de actualização das fichas de existências deverão ser feitos por trabalhadores designados, que não procedam ao manuseamento físico das existências em armazém.
- 3 - A conferência contabilística das entradas e saídas de material, deverá ser feita por trabalhador designado pelo Coordenador Técnico de Secção de Contabilidade, Património e Aprovisionamento, sob coordenação do Chefe de Divisão Administrativa e Financeira.

Artigo 45.º

Controlo das existências

- 1 - As existências são sujeitas a inventariação física trimestralmente, por utilização de métodos de amostragem, conforme instruções do responsável pelo armazém.
- 2 - Os trabalhadores que procedem à inventariação física nos termos do número anterior são indicados pelas chefias directas, as quais deverão apresentar o respectivo relatório ao Chefe de Divisão respectivo.
- 3 - Anualmente, até 31 de Dezembro, será efectuada obrigatoriamente a conferência física total das existências, pelo Armazém Geral, sob coordenação de Divisão Administrativa e Financeira.
- 4 - Da inventariação física anual deverá ser elaborado relatório a apresentar ao Presidente da Câmara ou Vereador com competência delegada, do qual deve constar:
 - a) As metodologias utilizadas;
 - b) Os desvios verificados;
 - c) As anomalias detectadas;
 - d) Parecer sobre os tratamentos/correções e regularizações a implementar;
 - e) Conclusões da verificação.
- 5 - Sempre que for o caso, proceder-se-á prontamente às regularizações necessárias e ao apuramento das responsabilidades.
- 6 - A verificação das requisições externas não satisfeitas pelos fornecedores para além de 60 dias, deverá ser feita por trabalhador designado pelo Coordenador Técnico de Secção de Contabilidade, Património e



Aprovisionamento, nesta mesma secção. Sob a orientação do Coordenador Técnico de Secção de Contabilidade, Património e Aprovisionamento, o trabalhador procederá às regularizações indicadas por ele.

Capítulo VII DISPOSIÇÕES COMUNS

Artigo 46.º

Registos e Sistema Informático

- 1 - Os registos contabilísticos devem ser processados, de preferência informaticamente, estando o seu acesso vedado aos trabalhadores de outros serviços que não tenham por função a sua conferência ou validação, por meio das devidas medidas de segurança, incluindo "palavras-chave", podendo ser rectificadas unicamente pelo trabalhador que os efectuou.
- 2 - A unidade central de processamento, deve encontrar-se guardada em local seguro e com a necessária protecção contra riscos de destruição, incêndio, roubo ou outros e o acesso às instalações deve estar restringido ao pessoal informático.
- 3 - A integridade e confidencialidade dos dados informáticos devem estar devidamente protegidas.
- 4 - O sistema informático deve contemplar procedimentos adequados de controlo contabilístico, assegurando que o registo automático das operações se processa pelos valores correctos, com uma adequada classificação e nos períodos em que se verificam.

Artigo 47.º

Regular registo das operações

A escrituração deve estar actualizada, tendo em conta os documentos sujeitos a conferência diária e os prazos legalmente estabelecidos, incluindo os decorrentes da legislação fiscal, da prestação de contas e, sempre que possível, os estabelecidos em dívidas de e a terceiros.

A obtenção de uma imagem verdadeira e apropriada da situação financeira, obedece à aplicação dos princípios contabilísticos vertidos no ponto 3.2 do POCAL.

Artigo 48.º

Gestão documental e *workflow*

- 1 - O Município de Torre de Moncorvo, no âmbito da implementação de uma cultura digital nos serviços, deverá introduzir uma «solução de gestão documental, incluindo mecanismos de gestão da correspondência interna e externa, gestão de conhecimento, gestão de documentação processual e gestão



MUNICÍPIO DE TORRE DE MONCORVO

Norma de Controlo Interno

de *templates*, com circuitos de encaminhamento, elaboração e edição», através da qual a Autarquia pretende «conseguir a gestão desmaterializada de documentos e processos, quer interna quer externamente, visando assim prestar um serviço mais eficiente e cómodo aos nossos munícipes».

2 - As vantagens inerentes deste sistema, são:

- a) Diminuição drástica do volume de espaço ocupado pelo arquivo convencional;
- b) Automatização dos procedimentos administrativos;
- c) Aumento da informação disponível e planeamento integrado;
- d) Aumento da capacidade de competitividade;
- e) Aumento da produtividade dos serviços em consequência da melhoria do tempo de acesso à informação interna.

3 - O presente artigo entrará em vigor, aquando da instalação da solução de gestão documental, em todos os serviços, nos termos do levantamento, reengenharia e parametrização de processos, ainda a definir.

Capítulo VIII DISPOSIÇÕES FINAIS

Artigo 49.º

Responsabilidade dos trabalhadores

1 - Sempre que se tenha conhecimento do desrespeito, incumprimento ou violação das regras e procedimentos estabelecidos neste Regulamento, quer sejam de natureza administrativa, quer sejam de natureza contabilística, deverá ser elaborada a devida informação para efeitos de apreciação superior e apuramento de responsabilidade funcional.

2 - A violação das regras e procedimentos estabelecidos na presente norma consubstancia infracção disciplinar, dando lugar à instauração do competente processo, nos termos da lei, quando se outra mais grave não lhe for aplicada.

3 - Os processos instaurados, após decisão, integrarão o cadastro do respectivo trabalhador, devendo as respectivas penas aplicadas serem levadas em conta no processo de classificação do ano (avaliação do desempenho) em que as mesmas forem aplicadas.

Artigo 50.º

Entrada em vigor

Esta norma entrará em vigor no dia um do mês Setembro do corrente ano, após a sua aprovação, pela Câmara Municipal de Torre de Moncorvo.

Handwritten notes on the left margin:
T. H.
RP
G. H.
Pedro
Py



MUNICÍPIO DE TORRE DE MONCORVO

Norma de Controlo Interno

Handwritten notes on the right margin:
H.
V. S.
M. W.

Capítulo IX

ANEXOS



MUNICÍPIO DE TORRE DE MONCORVO

Divisão Administrativa e Financeira |
Secção de Contabilidade, Património e Aprovisionamento

DESPACHO
Autorizo
O PRESIDENTE DA CÂMARA

Transferências de Bens do Imobilizado

Inventário nº

--	--	--	--	--	--	--	--	--	--

Identificação do Bem a Transferir

Designação:
Localização de Origem:
Edifício:
Piso:
Sala:
Localização de Destino:
Edifício:
Piso:
Sala:

Serviço de Origem

Nome do Responsável:
Categoria:
Assinatura:
Enviado ao serviço de Património: ____ / ____ / ____

Serviço de Destino

Recebi os (s) bens (s) acima indicados
Nome do Responsável:
Categoria:
Assinatura:

A preencher pelo serviço de Património

Documento de Transferência nº ____ / ____ (nº) (Ano)	
Actualização da Base de Dados em: ____ / ____ / ____ Nome: _____ Rubrica: _____	Observações:

Data: ____ / ____ / ____

O Coordenador Técnico da Secção de
Contabilidade, Património e Aprovisionamento

O Chefe de Divisão Administrativa e Financeira



MUNICÍPIO DE TORRE DE MONCORVO

Divisão Administrativa e Financeira |
Secção de Contabilidade, Património e Aprovisionamento

DESPACHO
Autorizo
O PRESIDENTE DA CÂMARA

Abate de Bens do Imobilizado

Inventário nº

--	--	--	--	--	--	--	--	--	--

Designação do bem: _____

Localização do Bem: _____

Justificações do Abate:

Alienação a título oneroso	Alienação a título gratuito	Furto/Roubo	Destruição ou demolição
Transferência, troca ou permuta	Devoluções ou reversão	Sinistro e incêndio	Outros

Responsável do Serviço:
Assinatura legível e carimbo: _____ Data: ____/____/____

A preencher pelo serviço de Património						
Documento de Abate nº ____/____ (nº) (Ano)						
Aquisição/Utilização		Amortização Anual	Amortizações Acumuladas	Valor Patrimonial Líquido	Data do Abate	Observações
Data	Valor					

Data: ____/____/____

O Coordenador Técnico da Secção de
Contabilidade, Património e Aprovisionamento

O Chefe de Divisão Administrativa e Financeira



**TORRE DE
MONCORVO**
câmara municipal

Onde o ferro é a alma da terra.

Unidade Orgânica Administrativa Geral

Handwritten notes in blue ink:
F. d.
REP
F.
M.
Pedis
Ag

Handwritten signature in black ink.

Resumo Diário de Tesouraria

CONTA	CX/BC	DESIGNAÇÃO	ANTERIOR		DO DIA		ACUMULADO		SALDO	
			DÉBITO	CRÉDITO	DÉBITO	CRÉDITO	DÉBITO	CRÉDITO	DEVEDOR	CREADOR
11		CAIXA	15.331.617,02	15.328.797,01	142.523,15	142.418,65	15.474.140,17	15.471.215,66	2.924,51	
11.1		Caixa A	15.324.765,38	15.322.195,37	142.523,15	142.418,65	15.467.288,53	15.464.614,02	2.674,51	
	111	CAIXA - TESOUREARIA	14.738.786,74	14.736.216,73	142.523,15	142.418,65	14.881.309,89	14.878.635,38	2.674,51	
	113	BALCAO UNICO-ANA TEIXEIRA	175.030,33	175.030,33			175.030,33	175.030,33		
	114	BALCAO UNICO-CANDIDA BASTIÃO	171.775,63	171.775,63			171.775,63	171.775,63		
	115	BALCAO UNICO-ESTER MEIRELBS	207.435,40	207.435,40			207.435,40	207.435,40		
	116	BALCAO UNICO-IRENE LOPES	31.737,28	31.737,28			31.737,28	31.737,28		
11.7		FUNDO DE CAIXA FIXA	250,00				250,00		250,00	
11.7.01		ARTUR AUGUSTO MORAIS	250,00				250,00		250,00	
	117	FUNDO CAIXA FIXO	250,00				250,00		250,00	
11.8		Fundos de maneió	6.601,64	6.601,64			6.601,64	6.601,64		
11.8.53		FUNDO MANEIO 020115 (MANE)	2.208,24	2.208,24			2.208,24	2.208,24		
	MM2	FUNDO MANEIO 020115 (MANE)	2.208,24	2.208,24			2.208,24	2.208,24		
11.8.56		FUNDO MANEIO 020209 (MANE)	123,60	123,60			123,60	123,60		
	MM5	FUNDO MANEIO 020209 (MANE)	123,60	123,60			123,60	123,60		
11.8.57		FUNDO MANEIO 020211 (MANE)	1.691,80	1.691,80			1.691,80	1.691,80		
	MM6	FUNDO MANEIO 020211 (MANE)	1.691,80	1.691,80			1.691,80	1.691,80		
11.8.58		FUNDO MANEIO 020225 (MANE)	1.524,25	1.524,25			1.524,25	1.524,25		
	MM7	FUNDO MANEIO 020225 (MANE)	1.524,25	1.524,25			1.524,25	1.524,25		
11.8.59		FUNDO MANEIO 02010202 - MANE	809,76	809,76			809,76	809,76		
	MM8	FUNDO MANEIO 02010202 (MANE)	809,76	809,76			809,76	809,76		
11.8.67		FUNDO MANEIO 020210 - MANE	243,99	243,99			243,99	243,99		
	MM9	FUNDO MANEIO 020210 (MANE)	243,99	243,99			243,99	243,99		
12		DEPÓSITOS EM INSTITUIÇÕES FINANCEIRAS	16.034.179,03	15.241.493,52	149.338,03	253.531,09	16.183.517,06	15.495.024,61	688.492,45	
12.1		CAIXA GERAL DE DEPÓSITOS	14.247.531,74	13.461.001,07	149.338,03	253.531,09	14.396.869,77	13.714.532,16	682.337,61	
12.1.1		Depósitos à ordem	14.247.531,74	13.461.001,07	149.338,03	253.531,09	14.396.869,77	13.714.532,16	682.337,61	
	0015/00000657030	CGD	2.353.281,92	2.296.291,18	132.283,57	158.196,88	2.485.565,49	2.454.488,06	31.077,43	
	0015/00010163830	CGD	8.489.350,56	8.426.787,21	15.615,85	76.005,33	8.504.966,41	8.502.792,54	2.173,87	
	0015/00016979830	CGD	113,44	60,00			113,44	60,00	53,44	
	0015/00017032930	CGD	171.940,34	98.213,77			171.940,34	98.213,77	73.726,57	
	0015/00017099030	CGD	104,23	70,00			104,23	70,00	34,23	
	0015/00017280210	CGD	489,83	70,00			489,83	70,00	419,83	
	0015/00017517830	CGD	1.518.818,79	1.077.128,70	1.438,61		1.520.277,40	1.077.128,70	443.148,70	
	0015/00017727830	CGD	481.739,05	473.065,58		7.600,29	481.739,05	480.665,87	1.073,18	
	0015/00017767730	CGD	202,88	60,00			202,88	60,00	142,88	
	0015/00017781930	CGD	128.418,80				128.418,80		128.418,80	
	0015/00018161530	CGD	1.095.963,28	1.082.706,63		11.728,59	1.095.963,28	1.094.435,22	1.528,06	
	0015/00019914230	CGD	7.088,62	6.548,00			7.088,62	6.548,00	540,62	
		BANCO BPI	1.113.993,75	1.113.260,55			1.113.993,75	1.113.260,55	733,20	
		Depósitos à ordem	1.113.993,75	1.113.260,55			1.113.993,75	1.113.260,55	733,20	
	0010/14947610101	BPI	1.088.324,42	1.088.164,10			1.088.324,42	1.088.164,10	160,32	
	0010/14947610102	BPI	25.669,33	25.096,45			25.669,33	25.096,45	572,88	
12.3		NOVO BANCO, S.A	5.009,20	60,83			5.009,20	60,83	4.948,37	
12.3.1		Depósitos à ordem	5.009,20	60,83			5.009,20	60,83	4.948,37	
	0007/00023950003	NBA	5.009,20	60,83			5.009,20	60,83	4.948,37	
12.4		CAIXA DE CREDITO AGRICOLA MUTUO	667.644,34	667.171,07			667.644,34	667.171,07	473,27	
12.4.1		Depósitos à ordem	667.644,34	667.171,07			667.644,34	667.171,07	473,27	
	0045/40052372334	CCAM	445.235,65	444.762,38			445.235,65	444.762,38	473,27	
	0045/40290113776	CCAM	222.408,69	222.408,69			222.408,69	222.408,69		
		TOTAL DE DISPONIBILIDADES	31.365.796,05	30.570.290,53	291.861,18	395.949,74	31.657.657,23	30.966.240,27	691.416,96	
		DOCUMENTOS	130.642,70	67.826,26	3.508,27		134.150,97	67.826,26	66.324,71	
		DOTAÇÕES ORÇAMENTAIS	12.349.241,82	12.125.303,80	141.063,92	246.611,71	12.490.305,74	12.371.915,51	118.390,23	
		DOTAÇÕES NÃO ORÇAMENTAIS	1.652.927,41	1.081.359,91	1.459,23		1.654.386,64	1.081.359,91	573.026,73	

TESOUREIRO

[Assinatura]

FUNCIONÁRIO

[Assinatura]

ÓRGÃO EXECUTIVO

[Assinatura]

ENTRADAS

DOCUMENTO	ORÇAMENTAIS	NÃO ORÇAMENT.	BANCOS	DOCUMENTOS
B-NT 5007-6457-TE			34.241,35	
B-NT 5009-6458-TE			1.438,61	
B-NT 5010-6459-TE			8.615,85	
B-NT 5031-6460-TE			98.042,22	
B-NT 5083-6461-TE			7.000,00	
DRC 803				3.301,47
DRC 805				206,80
DRF 119	98.042,22			
DRG 603		237,50		
DRG 605		1.221,73		
DRI 2761	8.615,85			
DRI 3033	2,00			
DRI 3034	34.241,35			
DRI 3089	162,50			
TOTAL ...	141.063,92	1.459,23	145.338,03	3.508,27

SAIDAS

DOCUMENTO	ORÇAMENTAIS	NÃO ORÇAMENT.	BANCOS	DOCUMENTOS
B-NTL 5008-6458-TS			1.438,61	
B-NTL 5082-6461-TS			7.000,00	
B-OPF 4962-2880-TS			477,19	
B-OPF 4989-2881-TS			712,50	
B-OPF 4996-2883-TS			7.600,29	
B-OPF 5005-2887-TS			78,45	
B-OPF 5006-2888-TS			11.728,59	
B-OPF 5011-2909-TS			11.745,64	
B-OPF 5012-2905-TS			1.929,20	
B-OPF 5013-2895-TS			1.249,68	
B-OPF 5014-2907-TS			1.866,30	
B-OPF 5015-2901-TS			6.437,65	
B-OPF 5016-2892-TS			4.872,03	
B-OPF 5017-2906-TS			2.049,64	
B-OPF 5018-2889-TS			1.039,10	
B-OPF 5019-2900-TS			1.171,56	
B-OPF 5020-2908-TS			2.982,75	
B-OPF 5021-2902-TS			7.839,49	
B-OPF 5022-2890-TS			7.517,52	
B-OPF 5023-2904-TS			130,80	
B-OPF 5024-2896-TS			2.447,20	
B-OPF 5025-2894-TS			2.025,81	
B-OPF 5026-2891-TS			6.896,10	
B-OPF 5027-2893-TS			3.444,00	
B-OPF 5028-2903-TS			1.722,00	
B-OPF 5029-2899-TS			3.075,00	
B-OPF 5030-2910-TS			21.026,65	
B-OPF 5032-2912-LC			903,00	
B-OPF 5033-2917-TS			779,85	
B-OPF 5034-2913-TS			515,22	
B-OPF 5035-2911-TS			75,25	
B-OPF 5036-2919-TS			114,02	
B-OPF 5037-2920-TS			316,42	
B-OPF 5038-2914-TS			756,94	
B-OPF 5039-2916-TS			256,56	
B-OPF 5040-2918-TS			338,25	
B-OPF 5041-2915-TS			859,29	
B-OPF 5042-2921-TS			30.000,00	
B-OPF 5043-2942-TS			90,00	
B-OPF 5044-2945-TS			35,00	
B-OPF 5045-2944-TS			172,00	
B-OPF 5046-2949-TS			376,40	
B-OPF 5047-2939-TS			969,68	
B-OPF 5048-2923-TS			375,00	
B-OPF 5049-2925-TS			846,82	
B-OPF 5050-2935-TS			283,76	
B-OPF 5051-2940-TS			92,25	
B-OPF 5052-2947-TS			100,00	
B-OPF 5053-2950-TS			1.182,05	
B-OPF 5054-2941-TS			485,85	
B-OPF 5055-2932-TS			620,61	
B-OPF 5056-2936-TS			922,50	
B-OPF 5057-2926-TS			638,88	
B-OPF 5058-2928-TS			693,41	
B-OPF 5059-2927-TS			779,00	
B-OPF 5060-2943-TS			609,03	
B-OPF 5061-2946-TS			80,02	
B-OPF 5062-2930-TS			685,50	
B-OPF 5063-2938-TS			556,50	
A TRANSPORTAR ...			168.015,01	





 J.F.

 P. Pedro

SAIDAS				
DOCUMENTO	ORÇAMENTAIS	NÃO ORÇAMENT.	BANCOS	DOCUMENTOS
TRANSPORTE			168.015,01	
B-OPF 5064-2948-TS			628,05	
B-OPF 5065-2929-TS			1.512,00	
B-OPF 5066-2952-TS			198,61	
B-OPF 5067-2922-TS			67,20	
B-OPF 5068-2951-TS			84,18	
E-OPF 5069-2924-TS			854,22	
B-OPF 5070-2933-TS			225,26	
B-OPF 5071-2931-TS			140,02	
B-OPF 5072-2937-TS			194,75	
B-OPF 5073-2934-TS			607,01	
B-OPF 5074-2953-TS			28.888,15	
B-OPF 5075-2954-TS			15.990,00	
B-OPF 5076-2955-TS			6.017,16	
E-OPF 5077-2959-TS			2.498,50	
B-OPF 5078-2956-TS			2.000,00	
B-OPF 5079-2958-TS			1.528,71	
B-OPF 5080-2957-TS			2.500,00	
B-OPF 5081-2960-TS			7.380,00	
B-OPF 5084-2963-TS			673,82	
B-OPF 5085-2964-TS			7.839,49	
B-OPF 5086-2961-TS			3.055,05	
B-OPF 5087-2962-TS			2.619,90	
OPF 2880	477,19			
OPF 2881	950,00			
OPF 2883	7.600,29			
OPF 2885	60,00			
OPF 2887	78,45			
OPF 2888	12.950,32			
OPF 2889	1.039,10			
OPF 2890	7.517,52			
OPF 2891	6.896,10			
OPF 2892	4.872,03			
OPF 2893	3.444,00			
OPF 2894	2.025,81			
OPF 2895	1.249,68			
OPF 2898	2.447,20			
OPF 2899	1.075,00			
OPF 2900	3.171,56			
OPF 2901	6.437,65			
OPF 2902	7.839,49			
OPF 2903	1.722,00			
OPF 2904	130,80			
OPF 2905	1.929,20			
OPF 2906	2.049,64			
OPF 2907	1.866,30			
OPF 2908	2.982,75			
OPF 2909	11.745,64			
OPF 2910	21.026,85			
OPF 2911	75,25			
OPF 2912	903,00			
OPF 2913	515,22			
OPF 2914	756,94			
OPF 2915	859,29			
OPF 2916	256,56			
OPF 2917	719,85			
OPF 2918	338,25			
OPF 2919	114,02			
A TRANSPORTAR ...	120.182,95		253.531,09	


Ulad


 g.f.
 Pedus


SAIDAS				
DOCUMENTO	ORÇAMENTAIS	NÃO ORÇAMENT.	BANCOS	DOCUMENTOS
TRANSPORTE	120.182,95		253.531,09	
OPF 2920	316,42			
OPF 2921	30.000,00			
OPF 2922	67,20			
OPF 2923	375,00			
OPF 2924	654,22			
OPF 2925	846,82			
OPF 2926	638,88			
OPF 2927	779,00			
OPF 2928	693,41			
OPF 2929	1.512,00			
OPF 2930	685,50			
OPF 2931	140,02			
OPF 2932	620,61			
OPF 2933	225,26			
OPF 2934	607,01			
OPF 2935	283,76			
OPF 2936	922,50			
OPF 2937	194,75			
OPF 2938	556,50			
OPF 2939	969,68			
OPF 2940	92,25			
OPF 2941	485,85			
OPF 2942	90,00			
OPF 2943	609,03			
OPF 2944	172,00			
OPF 2945	35,00			
OPF 2946	80,02			
OPF 2947	100,00			
OPF 2948	628,05			
OPF 2949	378,40			
OPF 2950	1.182,05			
OPF 2951	84,18			
OPF 2952	198,61			
OPF 2953	28.898,15			
OPF 2954	15.890,00			
OPF 2955	6.017,16			
OPF 2956	2.000,00			
OPF 2957	2.500,00			
OPF 2958	1.528,71			
OPF 2959	2.498,50			
OPF 2960	7.380,00			
OPF 2961	3.059,05			
OPF 2962	2.619,90			
OPF 2963	673,82			
OPF 2964	7.839,49			
TOTAL ...	246.611,71		253.531,09	

ped.

TESOUREIRO



FUNCIONÁRIO



Handwritten initials and notes on the left margin, including "GF" and "Pedro".



Handwritten signature or initials on the right side of the page.

Síntese das Reconciliações Bancárias

MAPA SÍNTESE DA RECONCILIAÇÃO BANCÁRIA

PERÍODO DE 2018/01/01 A 2018/12/31

Banco	N.º de Conta	Movim. não Contabilizados		Saldo do Extracto Bancário	Valores em trânsito		Outras Operações		Total	Saldo Contabilístico
		A Somar	A Abater		Cheques	Depósitos	A Adicionar	A Subtrair		
0007	0001180000									
0007	00011850001									
0007	00023950003			4.948,37					4.948,37	4.948,37
0010	14947610101	190,66	200,00	169,66					169,66	160,32
0010	14947610102			572,88					572,88	572,88
0010	14947610103									
0035	00000657030	81,69	2.337,00	137.736,50				104.403,76	33.332,74	31.077,43
0035	00000657720									
0035	00010163830			66.238,95	903,00			63.162,08	2.173,87	2.173,87
0035	00016979830			53,44					53,44	53,44
0035	00017032930			73.726,57					73.726,57	73.726,57
0035	00017099030			34,23					34,23	34,23
0035	00017280230			419,83					419,83	419,83
0035	00017517830			443.134,68				14,02	443.148,70	443.148,70
0035	00017726930									
0035	00017727830			8.673,47				7.600,29	1.073,18	1.073,18
0035	00017767730			142,88					142,88	142,88
0035	00017783930			128.418,80					128.418,80	128.418,80
0035	00018161530			13.256,65				11.728,59	1.528,06	1.528,06
0035	00019914230			540,62					540,62	540,62
0045	40052372334	0,30		472,97					472,97	473,27
0045	40185182824									
0045	40290113776		0,30	0,30					0,30	

Handwritten initials and marks in the top left corner.



TORRE DE MONCORVO
câmara municipal

Onde o ferro é a alma da terra.

Unidade Orgânica Administrativa Geral

Handwritten signature and the name "J. M. Reda" in blue ink.

Handwritten signature in the top right corner.

Mapa de Fundos de Maneio

MAPA DE FUNDOS DE MANEIO

ANEXO V

Designação da Entidade

MUNICÍPIO DE TORRE DE MONCORVO

GERÊNCIA

01 DE JANEIRO DE 2018 A 31 DE DEZEMBRO DE 2018

Titular do Fundo de Maneio

MARIA MANUEL MARTINS MOREIRA

Dotação Orçamental

784.396,50 €

Valor do Fundo

200,00 €

Data de Constituição

30/01/2018

Rubrica Orçamental

020225-OUTROS SERVIÇOS

ORDEM DE PAGAMENTO			ORDEM DE PAGAMENTO			ORDEM DE PAGAMENTO		
N.º	Data	Valor	N.º	Data	Valor	N.º	Data	Valor
	Transporte			Transporte			Transporte	
259	2018.02.07	24,00 €						
456	2018.03.05	200,00 €						
717	2018.04.05	108,00 €						
961	2018.05.08	90,00 €						
1183	2018.06.06	39,20 €						
1433	2018.07.03	150,00 €						
1965	2018.09.07	25,00 €						
2184	2018.10.08	143,00 €						
2474	2018.11.07	185,80 €						
2696	2018.12.06	194,25 €						
2870	2018.12.28	165,00 €						
A Transportar/Total ...		1 324,25 €	A Transportar/Total ...			A Transportar/Total ...		

O Dirigente responsável pela área Administrativa e/ou Financeira

Assinatura, _____

O Membro do Executivo responsável pela área/pelouro financeiro

Assinatura, _____

ANEXO V

MAPA DE FUNDOS DE MANEIO

ANEXO V

Designação da Entidade

MUNICÍPIO DE TORRE DE MONCORVO

GERÊNCIA

01 DE JANEIRO DE 2018 A 31 DE DEZEMBRO DE 2018

Titular do Fundo de Maneio

MARIA MANUEL MARTINS MOREIRA

Dotação Orçamental

5,000,00 €

Valor do Fundo

300,00 €

Data de Constituição

30/01/2018

Rubrica Orçamental

02.02.11-REPRESENTAÇÃO DOS SERVIÇOS

ORDEM DE PAGAMENTO

ORDEM DE PAGAMENTO

ORDEM DE PAGAMENTO

N.º

Data

Valor

N.º

Data

Valor

N.º

Data

Valor

Transporte

Transporte

Transporte

458	2018.03.05	99,65 €
716	2018.04.05	100,00 €
962	2018.05.08	199,50 €
1181	2018.06.06	86,00 €
1432	2018.07.03	100,00 €
1966	2018.09.07	300,00 €
2182	2018.10.08	100,00 €
2475	2018.11.07	110,00 €
2697	2018.12.06	177,70 €
2871	2018.12.28	118,95 €

A Transportar/Total ... 1 391,80 €

A Transportar/Total ...

A Transportar/Total ...

O Dirigente responsável pela área Administrativa e/ou Financeira

Assinatura, _____

O Membro do Executivo responsável pela área/pelouro financeiro

Assinatura, _____

ANEXO V

MAPA DE FUNDOS DE MANEIO

ANEXO V

Designação da Entidade

MUNICÍPIO DE TORRE DE MONCORVO

GERÊNCIA

01 DE JANEIRO DE 2018 A 31 DE DEZEMBRO DE 2018

Titular do Fundo de Maneio

MARIA MANUEL MARTINS MOREIRA

Dotação Orçamental

275.440,00 €

Valor do Fundo

100,00 €

Data de Constituição

30/01/2018

Rubrica Orçamental

02.02.10-TRANSPORTES

ORDEM DE PAGAMENTO

ORDEM DE PAGAMENTO

ORDEM DE PAGAMENTO

N.º

Data

Valor

N.º

Data

Valor

N.º

Data

Valor

Transporte

Transporte

Transporte

721	2018.04.05	99,45 €
960	2018.05.08	5,26 €
1182	2018.06.06	8,00 €
1195	2018.06.07	1,28 €
2476	2018.11.07	30,00 €

A Transportar/Total ...

143,99 €

A Transportar/Total ...

A Transportar/Total ...

O Dirigente responsável pela área Administrativa e/ou Financeira

Assinatura, _____

O Membro do Executivo responsável pela área/pelouro financeiro

Assinatura, _____

ANEXO V

MAPA DE FUNDOS DE MANEIO

ANEXO V

Designação da Entidade

MUNICÍPIO DE TORRE DE MONCORVO

GERÊNCIA

01 DE JANEIRO DE 2018 A 31 DE DEZEMBRO DE 2018

Titular do Fundo de Maneio

MARIA MANUEL MARTINS MOREIRA

Dotação Orçamental

65.000,00 €

Valor do Fundo

50,00 €

Data de Constituição

30/01/2018

Rubrica Orçamental

020209-COMUNICAÇÕES

ORDEM DE PAGAMENTO

ORDEM DE PAGAMENTO

ORDEM DE PAGAMENTO

N.º

Data

Valor

N.º

Data

Valor

N.º

Data

Valor

Transporte

Transporte

Transporte

454	2018.03.05	16,15 €
718	2018.04.05	19,20 €
959	2018.05.08	0,86 €
1756	2018.08.08	19,20 €
2696	2018.12.06	18,19 €

A Transportar/Total ...

73,60 €

A Transportar/Total ...

A Transportar/Total ...

O Dirigente responsável pela área Administrativa e/ou Financeira

Assinatura, _____

O Membro do Executivo responsável pela área/pelouro financeiro

Assinatura, _____

ANEXO V

Man.

MAPA DE FUNDOS DE MANEIO

ANEXO V

Designação da Entidade

MUNICÍPIO DE TORRE DE MONCORVO

GERÊNCIA

01 DE JANEIRO DE 2018 A 31 DE DEZEMBRO DE 2018

Titular do Fundo de Maneio

MARIA MANUEL MARTINS MOREIRA

Dotação Orçamental

25,898,30€

Valor do Fundo

200,00 €

Data de Constituição

30/01/2018

Rubrica Orçamental

02.01.15 PRÉMIOS, CONDECORAÇÕES E OFERTAS

ORDEM DE PAGAMENTO

ORDEM DE PAGAMENTO

ORDEM DE PAGAMENTO

N.º

Data

Valor

N.º

Data

Valor

N.º

Data

Valor

Transporte

Transporte

Transporte

258	2018.02.07	196,80 €
455	2018.03.05	200,00 €
719	2018.04.05	86,00 €
957	2018.05.08	199,26 €
1180	2018.06.06	70,00 €
1431	2018.07.03	200,00 €
1755	2018.08.08	200,00 €
1967	2018.09.07	60,00 €
2183	2018.10.08	196,80 €
2477	2018.11.07	200,00 €
2695	2018.12.06	199,50 €
2868	2018.12.28	199,88 €

A Transportar/Total ...

2 008,24 €

A Transportar/Total ...

A Transportar/Total ...

O Dirigente responsável pela área Administrativa e/ou Financeira

Assinatura, _____

O Membro do Executivo responsável pela área/pelouro financeiro

Assinatura, _____

ANEXO V

MAPA DE FUNDOS DE MANEIO

ANEXO V

Designação da Entidade

MUNICÍPIO DE TORRE DE MONCORVO

GERÊNCIA

01 DE JANEIRO DE 2018 A 31 DE DEZEMBRO DE 2018

Titular do Fundo de Maneio

MARIA MANUEL MARTINS MOREIRA

Dotação Orçamental

91.000,00 €

Valor do Fundo

800,00 €

Data de Constituição

30/01/2018

Rubrica Orçamental

02.01.02.02-GASÓLEO

ORDEM DE PAGAMENTO

ORDEM DE PAGAMENTO

ORDEM DE PAGAMENTO

N.º

Data

Valor

N.º

Data

Valor

N.º

Data

Valor

Transporte

Transporte

Transporte

720

2018.04.05

9,76 €

A Transportar/Total ...

9,76 €

A Transportar/Total ...

A Transportar/Total ...

O Dirigente responsável pela área Administrativa e/ou Financeira

Assinatura, _____

O Membro do Executivo responsável pela área/pelouro financeiro

Assinatura, _____

ANEXO V



**TORRE DE
MONCORVO**
câmara municipal

Onde o ferro é a alma da terra.

Unidade Orgânica Administrativa Geral

Handwritten notes in blue ink on the left margin, including the name "Pedro" and a signature.

Handwritten signature in black ink on the right margin.

Relação de Emolumentos Notariais e Custas de Execuções Fiscais






RELACÃO DOS FUNCIONÁRIOS QUE NA GERÊNCIA RECEBERAM PARTICIPAÇÃO EMOLUMENTAR E/OU CUSTAS DE EXECUÇÃO FISCAL

ANEXO VI

DESIGNAÇÃO DA ENTIDADE

MUNICÍPIO DE TORRE DE MONCORVO

GERÊNCIA

DE 1 DE JANEIRO A 31 DE DEZEMBRO DE 2018

NOME	Categoria	Diuturnidades na categoria em	Remuneração base auferida (1)	Emolumentos (2)	Custas de execuções fiscais (3)	Sub-total (4)=(2)+(3)	Total
							(5)=(1)+(4)
NEGATIVO							

Anexo VIII da Resolução n.º 4/2001 - 2.ª secção do Tribunal de Contas, publicada no D.R. II série, n.º 191, de 18 de Agosto de 2001

A relação de emolumentos notariais e de custas das execuções fiscais, que constitui o anexo VI, deve ser anexada cópia do despacho do presidente do órgão executivo através do qual foi o funcionário que serve de notário privativo do município para lavrar os atos notariais expressamente previstos pelo código

O Dirigente responsável pela área Administrativa e/ou financeira

Assinatura, _____

O Membro do Executivo responsável pela área/pelouro financeiro.

Assinatura, _____





TORRE DE
MONCORVO
câmara municipal

Onde o ferro é a alma da terra.

Unidade Orgânica Administrativa Geral

Handwritten notes in the left margin:
A
P
G
P
h.
Pedro

Handwritten signature in the top right corner.

Relação de Acumulação de Funções

Pedro Ay

H. J. P.

A. J.

RELAÇÃO DOS FUNCIONÁRIOS EM SITUAÇÃO DE ACUMULAÇÃO DE FUNÇÕES

ANEXO VII

MUNICÍPIO DE TORRE DE MONCORVO

DE 1 DE JANEIRO A 31 DE DEZEMBRO DE 2018

DESIGNAÇÃO DA ENTIDADE

GERÊNCIA

NOME	Situação na entidade a que respeita a conta				Cargos acumulados Funções públicas e/ou aprovadas		
	Cargo ou função	Data do Provimento	Forma do provimento	Cargo ou função	Regime de acumulação	Data do despacho de autorização	
NEGATIVO							

O Dirigente responsável pela área Administrativa e/ou pessoal

Assinatura, _____

O Membro do Executivo responsável pela área/pelouro de pessoal/recursos humanos.

Assinatura, _____

Anexo VII da Resolução n.º 34/2001 - 2.ª Secção do Tribunal de Contas, publicada no D.R. II série, n.º 191, de 18 de Agosto de 2001.

A relação de acumulação de funções, que constitui o anexo VII, no caso de existência de funcionários que acumulem funções, quer públicas quer privadas, com as que desempenham na entidade, deve ser anexada copia do correspondente requerimento e despacho sobre o mesmo enarado:

(Handwritten signature)



TORRE DE
MONCORVO
câmara municipal

Onde o ferro é a alma da terra.

Unidade Orgânica Administrativa Geral

[Handwritten signature]

[Vertical list of handwritten notes/signatures on the left margin, including 'Pedro' and 'Ay']

Relação Nominal de Responsáveis

Pedro




RELACÃO NOMINAL DOS RESPONSÁVEIS		ANEXO VIII		
DESIGNAÇÃO DA ENTIDADE	MUNICÍPIO DE TORRE DE MONCORVO			
GERÊNCIA	DE 1 DE JANEIRO A 31 DE DEZEMBRO DE 2018			
NOME	Situação na entidade	Remuneração líquida auferida	Período da responsabilidade	Morada
NUNO JORGE RODRIGUES GONÇALVES	PRESIDENTE	19.198,46	01/01 A 31/12	RUA DRº MARGARIDO, Nº 13-2º
VICTOR MANUEL SILVA MOREIRA	VEREDOR A TEMPO INTEIRO	18.764,76	01/01/A 31/12	5160-282-TORRE DE MONCORVO RUA PADRE MANUEL JOAQUIM REBELO
MARIA PIEDADE LEONARDO TEIXEIRA CALHEIROS E MENESES	VEREADORA A TEMPO INTEIRO	17.650,08	01/01 A 31/12	Nº 10-5160-306 TORRE DE MONCORVO RUA DO OUTÃO- 5160-114 LARINHO
PORFIRIO ANDRÉ NUNES EVANGELISTA	VEREDOR	*	01/01 A 31/12	TRAVESSA MANUEL SEIXAS, Nº 20
MARIA DE LURDES MANO PONTES	VEREADORA	*	01/01 A 31/12	5160-TORRE DE MONCORVO AV. BOMB. VOLUNTÁRIOS, Nº 20 5160-296-TORRE DE MONCORVO

Anexo VIII da Resolução n.º 4/2001 - 2ª Secção do Tribunal de Contas, publicada no D.R. II, série, n.º 191, de 18 de Agosto de 2001. A relação nominal de responsáveis, que constitui o anexo VIII, deverá ter em atenção:

- a) Na coluna destinada à situação na entidade, será feita referência ao cargo ou função correspondente a cada um dos responsáveis (presidente da câmara, vereador em regime de tempo inteiro, vereador em regime de meio tempo, vereador, no caso dos municípios, presidente de junta, tesoureiro, secretário, no caso das freguesias, etc.);
- b) A remuneração a indicar neste anexo corresponderá ao vencimento líquido anual (ou relativo ao período em que exerceram funções) auferido pelos responsáveis;

* RECEBEM SEMHA DE PRESENÇA

O Dirigente responsável pela área Administrativa e/ou financeira

Assinatura, _____





**TORRE DE
MONCORVO**
câmara municipal

Onde o ferro é a alma da terra.

Unidade Orgânica Administrativa Geral

pedr.

Síntese de Bens Inventariados

Resolução nº23/2011 do Tribunal de Contas

ENTIDADE
M.T.M.

Data de Emissão : 2019/03/25

CONTA IMOBILIZADO : 41.1.3

- Empresas privadas ou cooperativas

MAPA SÍNTESE DOS BENS INVENTARIADOS

Ano : 2019
Página: 1

Classificador Geral		Patrimônio inicial		Acréscimos Patrimoniais				Diminuições Patrimoniais				Patrimônio Final		Variação Patrimonial			
Cl.	Tipo Bem	Designação	Patrimônio inicial		Aquisições	Reavaliações e outras alterações	Grandes reparações ou melhorias	Total	Abates	Desvalorizações	Amortizações		Rctno	Líquido	Bruta	Líquida	
			Bruto	Líquido							Do exercício	Acumuladas					Total
(1)		(2)	(3)	(4)	(5)	(6)	(7)	(8=5+6+7)	(9)	(10)	(11)	(12)	(13=9+10+11)	(14=3+8-9-10)	(15=14-12)	(16=14-3)	(17=15-4)
999	01	INVESTIMENTOS FINANCEIROS , PARTES DE CAPITAL , EMPRESA PRIVADA OU COOPERATIVAS	225.093,02	225.093,02									225.093,02	225.093,02	225.093,02		
999	03	INVESTIMENTOS FINANCEIROS , PARTES DE CAPITAL , EMPRESAS PRIVADAS OU COOPERATIVAS															
		Total	225.093,02	225.093,02									225.093,02	225.093,02	225.093,02		

ENTIDADE
M.T.M.

Data de Emissão : 2019/03/25

CONTA IMOBILIZADO : 41.2.2

- ADMINISTRAÇÃO PÚBLICA CENTRAL- ESTADO

MAPA SÍNTESE DOS BENS INVENTARIADOS

Ano : 2019
Página: 1

Classificador Geral		Patrimônio inicial		Acréscimos Patrimoniais				Diminuições Patrimoniais				Patrimônio Final		Variação Patrimonial			
Cl.	Tipo Bem	Designação	Patrimônio inicial		Aquisições	Reavaliações e outras alterações	Grandes reparações ou melhorias	Total	Abates	Desvalorizações	Amortizações		Bruto	Líquido	Bruta	Líquida	
			Bruto	Líquido							Do exercício	Acumuladas					Total
(1)		(2)	(3)	(4)	(5)	(6)	(7)	(8=5+6+7)	(9)	(10)	(11)	(12)	(13=9+10+11)	(14=3+8-9-10)	(15=14-3)	(16=14-3)	(17=15-4)
999	02	INVESTIMENTOS FINANCEIROS , OBRIGAÇÕES E TÍTULOS DE PARTICIPAÇÃO , ADMINISTRAÇÃO PÚBLICA CENTRAL- ESTADO	355.630,50	355.630,50									355.630,50	355.630,50	355.630,50		
		Total	355.630,50	355.630,50									355.630,50	355.630,50	355.630,50		

ENTIDADE
M.T.M.

Data de Emissão : 2019/03/25

CONTA IMOBILIZADO : 42.1

- Terrenos e recursos naturais

MAPA SÍNTESE DOS BENS INVENTARIADOS

Ano : 2019
Página: 1

Classificador Geral		Patrimônio inicial		Acréscimos Patrimoniais				Diminuições Patrimoniais				Patrimônio Final		Variação Patrimonial			
Cl.	Tipo Bem	Designação	Patrimônio inicial		Aquisições	Reavaliações e outras alterações	Grandes reparações ou melhorias	Total	Abates	Desvalorizações	Amortizações		Bruto	Líquido	Bruta	Líquida	
			Bruto	Líquido							Do exercício	Acumuladas					Total
(1)		(2)	(3)	(4)	(5)	(6)	(7)	(8=5+6+7)	(9)	(10)	(11)	(12)	(13=9+10+11)	(14=3+8-9-10)	(15=14-3)	(16=14-3)	(17=15-4)
301	06	IMOVEIS URBANOS COM FINALIDADE OPERATIVA (DOMÍNIO PRIVADO) , TERRENOS INCLUIDOS EM PLANOS DE URB. COM CAPACIDADE CONSTRUT. , EM AGLOMERADOS URBANOS	1.280.242,49	1.280.242,49									1.280.242,49	1.280.242,49	1.280.242,49		
		Total	1.280.242,49	1.280.242,49									1.280.242,49	1.280.242,49	1.280.242,49		

ENTIDADE

M.T.M.

Data de Emissão : 2019/03/25

RELAZAMENTO DOS BENS INVENTARIADOS

CONTA MOBILIZADO : 42.1

- Terrenos e recursos naturais

Ano : 2019

Página: 2

Classificador Geral		Patrimônio Inicial		Acréscimos Patrimoniais					Diminuições Patrimoniais			Patrimônio Final		Variação Patrimonial		
Cl.	Tipo Bem	Designação	Bruto	Líquido	Aquisições	Reavaliações e outras alterações	Grandes reparações ou melhorias	Total	Abates	Desvalorizações	Amortizações	Total	Bruto	Líquido	Bruta	Líquida
(1)	(2)	(3)	(4)	(5)	(6)	(7)	(8=5+6+7)	(9)	(10)	(11)	(12)	(13=9+10+11)	(14=3+8-9-10)	(15=14-12)	(16=14-3)	(17=15-4)
301	06	IMOVEIS URBANOS COM FINALIDADE OPERATIVA (DOMÍNIO PRIVADO), TERRENOS INCLUIDOS EM PLANOS DE URB. COM CAPACIDADE CONSTR. , EM ZONA DIFERENCIADA DE ASLOMERADO URBANO	697.080,96	697.080,96									697.080,96	697.080,96		
301	06	IMOVEIS URBANOS COM FINALIDADE OPERATIVA (DOMÍNIO PRIVADO), TERRENOS INCLUIDOS EM PLANOS DE URB. COM CAPACIDADE CONSTR. , OUTROS TERRENOS	404.613,55	404.613,55									404.613,55	404.613,55		
301	07	IMOVEIS URBANOS COM FINALIDADE OPERATIVA (DOMÍNIO PRIVADO), TERRENOS SITUADOS DENTRO DO PERÍMETRO URBANO, ZONA VERDE OU DE LAZER	755.739,75	755.739,75									755.739,75	755.739,75		
301	07	IMOVEIS URBANOS COM FINALIDADE OPERATIVA (DOMÍNIO PRIVADO), TERRENOS SITUADOS DENTRO DO PERÍMETRO URBANO, DESTINADOS A EQUIPAMENTO PÚBLICO	2.609.663,00	2.609.663,00									2.609.663,00	2.609.663,00		
301	07	IMOVEIS URBANOS COM FINALIDADE OPERATIVA (DOMÍNIO PRIVADO), TERRENOS SITUADOS DENTRO DO PERÍMETRO URBANO, OUTROS TERRENOS	338.900,00	338.900,00									338.900,00	338.900,00		
302	01	IMOVEIS RUSTICOS (DOMÍNIO PRIVADO), TERRENOS NÃO INCLUIDOS EM PLANO DE URBANIZAÇÃO, AGRÍCOLAS	21.756,73	21.756,73									21.756,73	21.756,73		
302	01	IMOVEIS RUSTICOS (DOMÍNIO PRIVADO), TERRENOS NÃO INCLUIDOS EM PLANO DE URBANIZAÇÃO, FLORESTAIS	97.752,60	97.752,60									97.752,60	97.752,60		
302	01	IMOVEIS RUSTICOS (DOMÍNIO PRIVADO), TERRENOS NÃO INCLUIDOS EM PLANO DE URBANIZAÇÃO, ESPAÇO DE PROTEÇÃO OU LAZER	74.819,68	74.819,68									74.819,68	74.819,68		
Total			6.280.578,76	6.280.578,76									6.280.578,76	6.280.578,76		

M.M.

207

ENTIDADE
M. T. M.

Data de Emissão : 2019/03/25

CONTA IMOBILIZADO : 42.2.1.01

- Habitação

MAPA SÍNTESE DOS BENS INVENTARIADOS

Ano : 2019
Página: 3

Classificador Geral		Patrimônio Inicial		Acréscimos Patrimoniais					Diminuições Patrimoniais			Patrimônio Final		Variação Patrimonial		
Cl. Tipo Bem	Designação	Bruto	Líquido	Aquisições	Reavaliações e outras alterações	Grandes reparações ou melhorias	Total	Abates	Desvalorizações	Amortizações		Bruto	Líquido	Bruta	Líquida	
										Do exercício	Acumuladas					Total
(1)	(2)	(3)	(4)	(5)	(6)	(7)	(8=5+6+7)	(9)	(10)	(11)	(12)	(13=9+10+11)	(14=3+8-9-10)	(15=14-12)	(16=14-3)	(17=15-4)
107 06 05	EQUIPAMENTO DE CONFORTO, HIGIENE E DE UTILIZAÇÃO COMUM, EQUIPAMENTO DE COZINHA, MOBILIÁRIO DE COZINHA	973,50									973,50		973,50			
301 01 02	IMÓVEIS URBANOS COM FINALIDADE OPERATIVA (DOMÍNIO PRIVADO), HABITAÇÕES, HABITAÇÕES SOCIAIS	2.540.736,53	2.114.975,96								425.760,55		2.540.736,53	2.114.975,96		
301 01 99	IMÓVEIS URBANOS COM FINALIDADE OPERATIVA (DOMÍNIO PRIVADO), HABITAÇÕES, OUTRAS	943,78									943,78		943,78			
301 02 01	IMÓVEIS URBANOS COM FINALIDADE OPERATIVA (DOMÍNIO PRIVADO), EDIFICAÇÕES PARA SERVIÇOS, INSTALAÇÃO DE SERVIÇOS DE NATUREZA ADMINISTRATIVA	2.603,78	2.148,08								455,70		2.603,78	2.148,08		
301 02 99	IMÓVEIS URBANOS COM FINALIDADE OPERATIVA (DOMÍNIO PRIVADO), EDIFICAÇÕES PARA SERVIÇOS, OUTROS EDÍFIÍOS PARA O SECTOR DOS SERVIÇOS	427,13	357,71								59,42		427,13	357,71		
301 04 99	IMÓVEIS URBANOS COM FINALIDADE OPERATIVA (DOMÍNIO PRIVADO), CONSTRUÇÕES DIVERSAS, OUTRAS CONSTRUÇÕES															
301 08 99	IMÓVEIS URBANOS COM FINALIDADE OPERATIVA (DOMÍNIO PRIVADO), COM FINALIDADE SOCIO-CULTURAL, OUTROS IMOV. DE RELEVANCIA HISTORICA E CULTURAL	15.593,92									15.593,92		15.593,92			
	Total	2.552.278,54	2.117.481,77								444.796,87		2.552.278,54	2.117.481,77		

ENTIDADE
M. T. M.

Data de Emissão : 2019/03/25

CONTA IMOBILIZADO : 42.2.1.02

- Instalações de Serviços

MAPA SÍNTESE DOS BENS INVENTARIADOS

Ano : 2019
Página: 3

Classificador Geral		Patrimônio Inicial		Acréscimos Patrimoniais					Diminuições Patrimoniais			Patrimônio Final		Variação Patrimonial		
Cl. Tipo Bem	Designação	Bruto	Líquido	Aquisições	Reavaliações e outras alterações	Grandes reparações ou melhorias	Total	Abates	Desvalorizações	Amortizações		Bruto	Líquido	Bruta	Líquida	
										Do exercício	Acumuladas					Total
(1)	(2)	(3)	(4)	(5)	(6)	(7)	(8=5+6+7)	(9)	(10)	(11)	(12)	(13=9+10+11)	(14=3+8-9-10)	(15=14-12)	(16=14-3)	(17=15-4)
102 01 20	EQUIPAMENTO DE TELECOMUNICAÇÕES, EQUIP. TELECOM. E SISTEMAS INTERCOM. DE DIF. SONDRA, TORRE DE COMUNICAÇÕES E ANTENAS	1.727,32											1.727,32			
103 01 04	EQUIPAMENTO E MATERIAL DE ESCRITÓRIO E DE REPRODUÇÃO, MOBILIÁRIO, Blocos de gavetas	268,47									268,47		268,47			
	Total	1.995,79									1.995,79		1.995,79			

ENTIDADE
M.T.M.

Data de Emissão : 2019/03/25

MPA SÍNTESE DOS BENS INVENTARIADOS

CARTA IMOBILIZADO : 42.2.1.02 - Instalações de Serviços

Ano : 2019

Página: 4

Classificador Geral		Património Inicial		Acréscimos Patrimoniais					Diminuições Patrimoniais			Património Final		Variação Patrimonial		
Cl.	Tipo Bem	Designação	Bruto	Líquido	Aquisições	Reavaliações e outras alterações	Grandes reparações ou beneficiações	Total	Abates	Desvalorizações	Amortizações	Do exercício	Acumuladas	Total	Bruto	Líquido
(1)	(2)	(3)	(4)	(5)	(6)	(7)	(8=5+6+7)	(9)	(10)	(11)	(12)	(13=9+10+11)	(14=3+8-9-10)	(15=14-12)	(16=14-3)	(17=15-4)
103 01 05		EQUIPAMENTO E MATERIAL DE ESCRITÓRIO E DE REPOGRAFIA, MOBILIÁRIO, Gadelhas	2.397,11								2.397,11		2.397,11	2.397,11		
103 01 10		EQUIPAMENTO E MATERIAL DE ESCRITÓRIO E DE REPOGRAFIA, MOBILIÁRIO, Mesas	696,72								696,72		696,72	696,72		
103 01 12		EQUIPAMENTO E MATERIAL DE ESCRITÓRIO E DE REPOGRAFIA, MOBILIÁRIO, Secretarias	428,35								428,35		428,35	428,35		
103 01 99		EQUIPAMENTO E MATERIAL DE ESCRITÓRIO E DE REPOGRAFIA, MOBILIÁRIO, Outros mobiliário	1.347,51								1.347,51		1.347,51	1.347,51		
107 04 01		EQUIPAMENTO DE CONFORTO, HIGIENE E DE UTILIZAÇÃO COMUM, EQUIP. DE AR CONDICIONADO E DE CIRCULAÇÃO DE AR, APARELHOS DE AR CONDICIONADO	420,68								420,68		420,68	420,68		
107 09 99		EQUIPAMENTO DE CONFORTO, HIGIENE E DE UTILIZAÇÃO COMUM, EQUIPAMENTO SANITÁRIO, OUTRO MATERIAL DE USO ESPECÍFICO	1.026,60								1.026,60		1.026,60	1.026,60		
110 04 06		EQUIPAMENTO E MATERIAL PARA A INDÚSTRIA, CONSTRUÇÕES DE PRÉ-FABRICADOS E EQUIPAMENTO PARA CONST.CIVIL, DE OFICINAS DE CARPINTARIA	30.220,00	10.369,71							19.850,29		19.850,29	30.220,00	10.369,71	
301 01 99		IMOVEIS URBANOS COM FINALIDADE OPERATIVA (DOMÍNIO PRIVADO), HABITAÇÕES, OUTRAS	854.647,79	641.013,29							213.634,50		213.634,50	854.647,79	641.013,29	
301 02 01		IMOVEIS URBANOS COM FINALIDADE OPERATIVA (DOMÍNIO PRIVADO), EDIFICAÇÕES PARA SERVIÇOS, INSTALAÇÃO DE SERVIÇOS DE NATUREZA ADMINISTRATIVA	487.077,33	433.995,82							53.081,51		53.081,51	487.077,33	433.995,82	
301 02 02		IMOVEIS URBANOS COM FINALIDADE OPERATIVA (DOMÍNIO PRIVADO), EDIFICAÇÕES PARA SERVIÇOS, INSTALAÇÃO DE SERVIÇOS DE NATUREZA CULTURAL	54.200,00	36.902,15							17.297,85		17.297,85	54.200,00	36.902,15	
301 02 04		IMOVEIS URBANOS COM FINALIDADE OPERATIVA (DOMÍNIO PRIVADO), EDIFICAÇÕES PARA SERVIÇOS, INSTALAÇÃO DE SERVIÇOS DE NATUREZA ESCOLAR	925.539,36	803.444,26							122.095,10		122.095,10	925.539,36	803.444,26	
301 02 99		IMOVEIS URBANOS COM FINALIDADE OPERATIVA (DOMÍNIO PRIVADO), EDIFICAÇÕES PARA SERVIÇOS, OUTROS EDÍFIOS PARA O SECTOR DOS SERVIÇOS	1.028.111,14	693.118,18							334.992,96		334.992,96	1.028.111,14	693.118,18	
301 04 01		IMOVEIS URBANOS COM FINALIDADE OPERATIVA (DOMÍNIO PRIVADO), CONSTRUÇÕES DIVERSAS, PARQUES DE VIATURAS	236.200,00	86.230,47							149.969,53		149.969,53	236.200,00	86.230,47	
301 04 99		IMOVEIS URBANOS COM FINALIDADE OPERATIVA (DOMÍNIO PRIVADO), CONSTRUÇÕES DIVERSAS, OUTRAS CONSTRUÇÕES	256.700,00	171.133,35							85.566,65		85.566,65	256.700,00	171.133,35	
301 08 04		IMOVEIS URBANOS COM FINALIDADE OPERATIVA (DOMÍNIO PRIVADO), COM FINALIDADE SOCIO-CULTURAL, MUSEUS														
Total			3.882.582,97	2.876.207,23							1.006.375,74		1.006.375,74	3.882.582,97	2.876.207,23	

ENTIDADE
M. T. M.

Data de Emissão : 2019/03/25

CONTA IMOBILIZADO : 42.2.1.02 - Instalações de Serviços

MAPA SÍNTESE DOS BENS INVENTARIADOS

Classificador Geral		Patrimônio inicial		Acréscimos Patrimoniais					Diminuições Patrimoniais			Patrimônio Final		Variação Patrimonial									
Cl.	Tipo Bem	Designação	(1)	(2)	(3)	(4)	(5)	(6)	(7)	Total	(8-5+6+7)	(9)	(10)	Amortizações		Total	(11)	(12)	(13=9+10+11)	(14=3+8-9-10)	Líquido	Bruta	Líquida
														Reavaliações e outras alterações	Grandes reparações ou melhorias								
301	05	IMOVEIS URBANOS COM FINALIDADE OPERATIVA (DOMÍNIO PRIVADO), COM FINALIDADE SOCIO-CULTURAL, BIBLIOTECAS	389.159,17	9.898,84											379.270,33					389.159,17	9.898,84		
301	06	IMOVEIS URBANOS COM FINALIDADE OPERATIVA (DOMÍNIO PRIVADO), COM FINALIDADE SOCIO-CULTURAL, ARQUIVOS	159.412,02	115.842,50											53.569,42					159.412,02	115.842,50		
301	06	IMOVEIS URBANOS COM FINALIDADE OPERATIVA (DOMÍNIO PRIVADO), COM FINALIDADE SOCIO-CULTURAL, TEATROS	1.618.246,83	1.000.368,31											617.878,52					1.618.246,83	1.000.368,31		
301	99	IMOVEIS URBANOS COM FINALIDADE OPERATIVA (DOMÍNIO PRIVADO), COM FINALIDADE SOCIO-CULTURAL, OUTROS IMOV. DE RELEVANCIA HISTORICA E CULTURAL	136.100,00	68.049,97											68.050,03					136.100,00	68.049,97		
Total			6.195.510,99	4.070.366,95											2.125.144,04					6.195.510,99	4.070.366,95		

ENTIDADE
M. T. M.

Data de Emissão : 2019/03/25

CONTA IMOBILIZADO : 42.2.1.03 - Instalações desportivas e recreativas

MAPA SÍNTESE DOS BENS INVENTARIADOS

Classificador Geral		Patrimônio inicial		Acréscimos Patrimoniais					Diminuições Patrimoniais			Patrimônio Final		Variação Patrimonial									
Cl.	Tipo Bem	Designação	(1)	(2)	(3)	(4)	(5)	(6)	(7)	Total	(8-5+6+7)	(9)	(10)	Amortizações		Total	(11)	(12)	(13=9+10+11)	(14=3+8-9-10)	Líquido	Bruta	Líquida
														Reavaliações e outras alterações	Grandes reparações ou melhorias								
106	01	EQUIPAMENTO E MATERIAL RECREATIVO, DESPORTIVO, EDUCAÇÃO, CULTO, EQUIPAMENTO RECREATIVO, EDUCAÇÃO FÍSICA E DESPORTO, MOBILIAR, BALIZAS	74,48												74,48					74,48			
106	01	EQUIPAMENTO E MATERIAL RECREATIVO, DESPORTIVO, EDUCAÇÃO, CULTO, EQUIPAMENTO RECREATIVO, EDUCAÇÃO FÍSICA E DESPORTO, MOBILIAR, OUTRO EQUIPAMENTO ESPECÍFICO	1.567,51												1.567,51					1.567,51			
110	04	EQUIPAMENTO E MATERIAL PARA A INDÚSTRIA, CONDIÇÕES DE PRE-FABRICADOS E EQUIPAMENTO PARA CONST.CIVIL, OUTROS EQUIPAMENTOS E MATERIAIS UTILIZADOS EM CONSTRUÇÃO CIV	1.301,12												1.301,12					1.301,12			
301	04	IMOVEIS URBANOS COM FINALIDADE OPERATIVA (DOMÍNIO PRIVADO), CONDIÇÕES DIVERSAS, PISCINAS	1.520.327,54	1.285.934,20											234.393,34					1.520.327,54	1.285.934,20		
Total			1.523.273,65	1.285.934,20											237.339,45					1.523.273,65	1.285.934,20		

Ano : 2019

Página: 5

ENTIDADE
M.T.M.

Data de Emissão : 2019/03/25

MAPA SÍNTESE DOS BENS INVENTARIADOS

CONTA IMOBILIZADO : 42.2.1.03 - Instalações desportivas e recreativas

Classificador Geral		Património inicial		Acréscimos Patrimoniais				Diminuições Patrimoniais			Património Final			Variação Patrimonial	
Cl. Tipo Bem	Designação	Bruto	Líquido	Aquisições	Reavaliações e outras alterações	Grandes reparações ou melhorias	Total	Abates	Desvalorizações	Amortizações		Bruto	Líquido	Bruta	Líquida
										Do exercício	Acumuladas				
(1)	(2)	(3)	(4)	(5)	(6)	(7)	(8=5+6+7)	(9)	(10)	(11)	(12)	(13=9+10+11)	(15=13-12)	(16=13-3)	(17=15-4)
301 04	IMOVEIS URBANOS COM FINALIDADE OPERATIVA (DOMÍNIO PRIVADO) , CONSTRUÇÕES DIVERSAS , EQUIPAMENTOS NÃO INTEGRADOS NOS EDIFÍCIOS E/OU SERVIÇOS	172.110,06	149.185,11							22.924,95		172.110,06	149.185,11		
301 04	IMOVEIS URBANOS COM FINALIDADE OPERATIVA (DOMÍNIO PRIVADO) , CONSTRUÇÕES DIVERSAS , OUTRAS CONSTRUÇÕES	342.900,00	70.457,13							272.442,87		342.900,00	70.457,13		
	Total	2.038.283,71	1.505.576,44							532.707,27		2.038.283,71	1.505.576,44		

ENTIDADE
M.T.M.

Data de Emissão : 2019/03/25

MAPA SÍNTESE DOS BENS INVENTARIADOS

CONTA IMOBILIZADO : 42.2.1.01 - Mercados e instalações de fiscalização sanitária

Classificador Geral		Património inicial		Acréscimos Patrimoniais				Diminuições Patrimoniais			Património Final			Variação Patrimonial	
Cl. Tipo Bem	Designação	Bruto	Líquido	Aquisições	Reavaliações e outras alterações	Grandes reparações ou melhorias	Total	Abates	Desvalorizações	Amortizações		Bruto	Líquido	Bruta	Líquida
										Do exercício	Acumuladas				
(1)	(2)	(3)	(4)	(5)	(6)	(7)	(8=5+6+7)	(9)	(10)	(11)	(12)	(13=9+10+11)	(15=13-12)	(16=13-3)	(17=15-4)
103 01	EQUIPAMENTO E MATERIAL DE ESCRITÓRIO E DE REPRODUÇÃO, MOBILIÁRIO, Outro mobiliário	158,94									158,94	158,94			
107 05	EQUIPAMENTO DE CONFORTO, REGIME E DE UTILIZAÇÃO COMUM , EQUIPAMENTO SAUTARIO , OUTRO MATERIAL DE USO ESPECÍFICO	150,07								150,07		150,07			
301 02	IMOVEIS URBANOS COM FINALIDADE OPERATIVA (DOMÍNIO PRIVADO) , EDIFICAÇÕES PARA SERVIÇOS , OUTROS EDIFÍCIOS PARA O SECTOR DOS SERVIÇOS	729.151,63								729.151,63		729.151,63			
301 04	IMOVEIS URBANOS COM FINALIDADE OPERATIVA (DOMÍNIO PRIVADO) , CONSTRUÇÕES DIVERSAS , OUTRAS CONSTRUÇÕES	166.454,83	87.785,78							78.668,05		166.454,83	87.785,78		
	Total	895.915,47	87.786,78							808.128,59		895.915,47	87.786,78		

Handwritten signature

ENTIDADE
M.T.M.

Data de Emissão : 2019/03/25

CONTA IMOBILIZADO : 42.2.1.05

- Creches

MAPA SÍNTESE DOS BENS INVENTARIADOS

Classificador Geral		Patrimônio inicial		Acréscimos Patrimoniais				Diminuições Patrimoniais			Patrimônio Final		Variação Patrimonial				
Cl.	Tipo Bem	Designação	Patrimônio inicial		Aquisições	Reavaliações e outras alterações	Grandes reparações ou melhorias	Total	Abates	Desvalorizações	Amortizações		Bruto	Líquido	Bruta	Líquida	
			Bruto	Líquido							Do exercício	Acumuladas					Total
(1)		(2)	(3)	(4)	(5)	(6)	(7)	(8-5+6+7)	(9)	(10)	(11)	(12)	(13-9+10+11)	(14-3+8-9-10)	(15-14-12)	(16-14-3)	(17-15-4)
301 02	04	IMOVEIS URBANOS COM FINALIDADE OPERATIVA (DOMÍNIO PRIVADO), EDIFICAÇÕES PARA SERVIÇOS, INSTALAÇÃO DE SERVIÇOS DE NATUREZA ESCOLAR	295.385,59	86.186,28								209.199,31	(13-9+10+11)	295.385,59	86.186,28		
301 04	99	IMOVEIS URBANOS COM FINALIDADE OPERATIVA (DOMÍNIO PRIVADO), CONSTRUÇÕES DIVERSAS, OUTRAS CONSTRUÇÕES	17.700,00	3.513,81								14.186,16		17.700,00	3.513,84		
		Total	313.085,59	89.700,12								223.385,47		313.085,59	89.700,12		

ENTIDADE
M.T.M.

Data de Emissão : 2019/03/25

CONTA IMOBILIZADO : 42.2.1.05

- Escolas

MAPA SÍNTESE DOS BENS INVENTARIADOS

Classificador Geral		Patrimônio inicial		Acréscimos Patrimoniais				Diminuições Patrimoniais			Patrimônio Final		Variação Patrimonial				
Cl.	Tipo Bem	Designação	Patrimônio inicial		Aquisições	Reavaliações e outras alterações	Grandes reparações ou melhorias	Total	Abates	Desvalorizações	Amortizações		Bruto	Líquido	Bruta	Líquida	
			Bruto	Líquido							Do exercício	Acumuladas					Total
(1)		(2)	(3)	(4)	(5)	(6)	(7)	(8-5+6+7)	(9)	(10)	(11)	(12)	(13-9+10+11)	(14-3+8-9-10)	(15-14-12)	(16-14-3)	(17-15-4)
106 01	99	EQUIPAMENTO E MATERIAL RECREATIVO, DESPORTIVO, EDUCACAO, CULTO, EQUIPAMENTO RECREATIVO, EDUCACAO FISICA E DESPORTO, MOBILIAR, OUTRO EQUIPAMENTO ESPECIFICO	381,13									381,13		381,13			
107 06	05	EQUIPAMENTO DE CONFORTO, REGIME E DE UTILIZACAO COMUM, EQUIPAMENTO DE COZINHA, MOBILIARIO DE COZINHA	1.835,62	458,91								1.376,71		1.835,62	458,91		
107 06	99	EQUIPAMENTO DE CONFORTO, REGIME E DE UTILIZACAO COMUM, EQUIPAMENTO DE COZINHA, OUTRO MATERIAL, APARELHOS E UTENSILIOS DE USO ESPECIFICO	149,16									149,16		149,16			
109 03	99	EQUIPAMENTO PARA AGRICULTURA E JARDINAGEM, UTENSILIOS E FERRAMENTAS PARA JARDINAGEM, OUTROS	210,39									210,39		210,39			
301 02	01	IMOVEIS URBANOS COM FINALIDADE OPERATIVA (DOMÍNIO PRIVADO), EDIFICAÇÕES PARA SERVIÇOS, INSTALAÇÃO DE SERVIÇOS DE NATUREZA ADMINISTRATIVA	17.496,90	6.981,79								10.515,11		17.496,90	6.981,79		
301 02	04	IMOVEIS URBANOS COM FINALIDADE OPERATIVA (DOMÍNIO PRIVADO), EDIFICAÇÕES PARA SERVIÇOS, INSTALAÇÃO DE SERVIÇOS DE NATUREZA ESCOLAR	4.577.046,61	3.418.048,93								1.158.997,68		4.577.046,61	3.418.048,93		
		Total	4.597.119,81	3.425.489,53								1.171.630,18		4.597.119,81	3.425.489,53		

Ano : 2019

Página: 7

Ano : 2019

Página: 7

ENTIDADE
M.T.M.

Data de Emissão : 2019/03/25

CONTA IMOBILIZADO : 42.2.1.05

- Escolas

MAPA SÍNTESE DOS BENS INVENTARIADOS

Classificador Geral		Patrimônio inicial		Acréscimos Patrimoniais				Diminuições Patrimoniais				Patrimônio Final		Variação Patrimonial		
Cl.	Tipo Bem	Designação	Bruto	Líquido	Aquisições	Reavaliações e outras alterações	Grandes reparações ou beneficiações	Total	Abates	Desvalorizações	Amortizações		Bruto	Líquido	Bruta	Líquida
											Do exercício	Acumuladas				
(1)	(2)	(3)	(4)	(5)	(6)	(7)	(8=5+6+7)	(9)	(10)	(11)	(12)	(13=9+10+11)	(14=3+8-9-10)	(15=14-12)	(16=14-3)	(17=15-4)
301 02 99		IMOVEIS URBANOS COM FINALIDADE OPERATIVA (DOMÍNIO PRIVADO) , EDIFICAÇÕES PARA SERVIÇOS , OUTROS EDIFÍCIOS PARA O SECTOR DOS SERVIÇOS	6.486,09	1.945,80							4.540,29	6.486,09	1.945,80			
301 04 99		IMOVEIS URBANOS COM FINALIDADE OPERATIVA (DOMÍNIO PRIVADO) , CONSTRUÇÕES DIVERSAS , OUTRAS CONSTRUÇÕES	449.622,09	96.070,43							353.551,66	449.622,09	96.070,43			
		Total	5.053.227,99	3.523.505,86							1.529.722,13	5.053.227,99	3.523.505,86			

ENTIDADE
M.T.M.

Data de Emissão : 2019/03/25

CONTA IMOBILIZADO : 42.2.1.08

- Outros

MAPA SÍNTESE DOS BENS INVENTARIADOS

Classificador Geral		Patrimônio inicial		Acréscimos Patrimoniais				Diminuições Patrimoniais				Patrimônio Final		Variação Patrimonial		
Cl.	Tipo Bem	Designação	Bruto	Líquido	Aquisições	Reavaliações e outras alterações	Grandes reparações ou beneficiações	Total	Abates	Desvalorizações	Amortizações		Bruto	Líquido	Bruta	Líquida
											Do exercício	Acumuladas				
(1)	(2)	(3)	(4)	(5)	(6)	(7)	(8=5+6+7)	(9)	(10)	(11)	(12)	(13=9+10+11)	(14=3+8-9-10)	(15=14-12)	(16=14-3)	(17=15-4)
107 05 99		EQUIPAMENTO DE CONFORTO, REGISTE E DE UTILIZACAO COMUM, EQUIP. DE AQUECIMENTO DE AMBIENTE E AQUECEDORES DE ÁGUA DOM. , OUTRO EQUIPAMENTO DE USO ESPECÍFICO	229,61								229,61	229,61				
301 01 01		IMOVEIS URBANOS COM FINALIDADE OPERATIVA (DOMÍNIO PRIVADO) , HABITAÇÕES , CASAS DE FUNÇÃO	24.939,90	24.004,65							935,25	24.939,90	24.004,65			
301 01 99		IMOVEIS URBANOS COM FINALIDADE OPERATIVA (DOMÍNIO PRIVADO) , HABITAÇÕES , OUTRAS	58.547,74	43.320,94							15.226,80	58.547,74	43.320,94			
301 02 02		IMOVEIS URBANOS COM FINALIDADE OPERATIVA (DOMÍNIO PRIVADO) , EDIFICAÇÕES PARA SERVIÇOS , INSTALAÇÃO DE SERVIÇOS DE NATUREZA CULTURAL	22.904,30	21.215,01							1.689,29	22.904,30	21.215,01			
301 02 99		IMOVEIS URBANOS COM FINALIDADE OPERATIVA (DOMÍNIO PRIVADO) , EDIFICAÇÕES PARA SERVIÇOS , OUTROS EDIFÍCIOS PARA O SECTOR DOS SERVIÇOS	15.000,45	6.000,00							9.000,45	15.000,45	6.000,00			
301 04 99		IMOVEIS URBANOS COM FINALIDADE OPERATIVA (DOMÍNIO PRIVADO) , CONSTRUÇÕES DIVERSAS , OUTRAS CONSTRUÇÕES	884.767,74	379.507,97							505.259,77	884.767,74	379.507,97			
301 08 04		IMOVEIS URBANOS COM FINALIDADE OPERATIVA (DOMÍNIO PRIVADO) , COM FINALIDADE SOCIO-CULTURAL , MUSEUS	69.831,71	58.583,63							11.248,08	69.831,71	58.583,63			
		Total	1.076.221,45	532.632,20							543.589,25	1.076.221,45	532.632,20			

Ano : 2019

Página: 8

Ano : 2019

Página: 8

ENTIDADE
M.T.M.

Data de Emissão : 2019/03/25

MAPA SÍNTESE DOS BENS INVENTARIADOS

CONTA IMOBILIZADO : 42.2.1.08 - Outros

Classificador Geral		Patrimônio Inicial		Acréscimos Patrimoniais				Diminuições Patrimoniais			Patrimônio Final		Variação Patrimonial				
Cl.	Tipo Bem	Designação	Bruto	Líquido	Aquisições	Reavaliações e outras alterações	Grandes reparações ou melhorias	Total	Abates	Desvalorizações	Amortizações	Total	Bruto	Líquido	Bruta	Líquida	
(1)	(2)	(3)	(4)	(5)	(6)	(7)	(8=5+6+7)	(9)	(10)	(11)	(12)	(13=9+10+11)	(14=3+8-9-10)	(15=14-12)	(16=14-3)	(17=15-4)	
301	08	IMOVEIS URBANOS COM FINALIDADE OPERATIVA (DOMÍNIO PRIVADO), COM FINALIDADE SOCIO-CULTURAL, OUTROS IMOV. DE RELEVANCIA HISTORICA E CULTURAL.	45.000,00	41.417,23	(5)	(6)	(7)	(8=5+6+7)	(9)	(10)	(11)	(12)	(13=9+10+11)	(14=3+8-9-10)	(15=14-12)	(16=14-3)	(17=15-4)
		Total	1.121.221,45	574.049,43								547.172,02	1.121.221,45	574.049,43			

ENTIDADE
M.T.M.

Data de Emissão : 2019/03/25

MAPA SÍNTESE DOS BENS INVENTARIADOS

CONTA IMOBILIZADO : 42.2.2.01 - Viadutos, arruamentos e obras complementares

Classificador Geral		Patrimônio Inicial		Acréscimos Patrimoniais				Diminuições Patrimoniais			Patrimônio Final		Variação Patrimonial				
Cl.	Tipo Bem	Designação	Bruto	Líquido	Aquisições	Reavaliações e outras alterações	Grandes reparações ou melhorias	Total	Abates	Desvalorizações	Amortizações	Total	Bruto	Líquido	Bruta	Líquida	
(1)	(2)	(3)	(4)	(5)	(6)	(7)	(8=5+6+7)	(9)	(10)	(11)	(12)	(13=9+10+11)	(14=3+8-9-10)	(15=14-12)	(16=14-3)	(17=15-4)	
109	03	EQUIPAMENTO PARA AGRICULTURA E JARDINAGEM, UTENSÍLIOS E FERRAMENTAS PARA JARDINAGEM, CORTADORES															
109	03	EQUIPAMENTO PARA AGRICULTURA E JARDINAGEM, UTENSÍLIOS E FERRAMENTAS PARA JARDINAGEM, OUTROS	402,55										402,55				
301	04	IMOVEIS URBANOS COM FINALIDADE OPERATIVA (DOMÍNIO PRIVADO), CONSTRUÇÕES DIVERSAS, OUTRAS CONSTRUÇÕES	188.769,10	88.195,79	(5)	(6)	(7)	(8=5+6+7)	(9)	(10)	(11)	(12)	(13=9+10+11)	(14=3+8-9-10)	(15=14-12)	(16=14-3)	(17=15-4)
301	05	IMOVEIS URBANOS COM FINALIDADE OPERATIVA (DOMÍNIO PRIVADO), INFRA-ESTRUTURAS, PAVIMENTOS	822.155,67	488.089,16								100.573,31	188.769,10	88.195,79			
301	05	IMOVEIS URBANOS COM FINALIDADE OPERATIVA (DOMÍNIO PRIVADO), INFRA-ESTRUTURAS, CAMPOS DE AVIAÇÃO	56.200,00	21.053,65								334.066,51	822.155,67	488.089,16			
		Total	1.077.527,32	597.348,60								480.178,72	1.077.527,32	597.348,60			

Handwritten signature

ENTIDADE
M.T.M.

Data de Emissão : 2019/03/25

MAPA SÍNTESE DOS BENS INVENTARIADOS

CONTA IMOBILIZADO : 42.2.2.02 - SISTEMAS DE DRENAJEM DE ÁGUAS RESIDUAIS

Ano : 2019
Página: 10

Classificador Geral		Patrimônio inicial		Acréscimos Patrimoniais				Diminuições Patrimoniais				Patrimônio Final		Variação Patrimonial		
Cl.	Tipo Bem	Designação	Bruto	Líquido	Aquisições	Reavaliações e outras alterações	Grandes reparações ou melhorias	Total	Abates	Devalorizações	Amortizações	Total	Bruto	Líquido	Bruta	Líquida
(1)	(2)	(3)	(4)	(5)	(6)	(7)	(8-5+6+7)	(9)	(10)	(11)	(12)	(13=9+10+11)	(14=3+8-9-10)	(15=14-12)	(16=14-3)	(17=15-4)
117 01 02		ABASTECIMENTO PÚBLICO E ÁGUAS RESIDUAIS	1.540,82								1.540,82		1.540,82			
		• ABASTECIMENTO PÚBLICO E ÁGUAS RESIDUAIS , BOMBAS DE DOSEAMENTO														
117 01 99		ABASTECIMENTO PÚBLICO E ÁGUAS RESIDUAIS	991.653,35	292,93							991.370,42		991.653,35	292,93		
		• ABASTECIMENTO PÚBLICO E ÁGUAS RESIDUAIS , OUTRO EQUIPAMENTO DE USO ESPECÍFICO														
		Total	993.204,17	292,93							992.911,24		993.204,17	292,93		

ENTIDADE
M.T.M.

Data de Emissão : 2019/03/25

MAPA SÍNTESE DOS BENS INVENTARIADOS

CONTA IMOBILIZADO : 42.2.2.04 - ILUMINAÇÃO PÚBLICA

Ano : 2019
Página: 10

Classificador Geral		Patrimônio inicial		Acréscimos Patrimoniais				Diminuições Patrimoniais				Patrimônio Final		Variação Patrimonial		
Cl.	Tipo Bem	Designação	Bruto	Líquido	Aquisições	Reavaliações e outras alterações	Grandes reparações ou melhorias	Total	Abates	Devalorizações	Amortizações	Total	Bruto	Líquido	Bruta	Líquida
(1)	(2)	(3)	(4)	(5)	(6)	(7)	(8-5+6+7)	(9)	(10)	(11)	(12)	(13=9+10+11)	(14=3+8-9-10)	(15=14-12)	(16=14-3)	(17=15-4)
107 03 03		EQUIPAMENTO DE CONFORTO, HIGIENE E DE UTILIZAÇÃO COMUM , EQUIPAMENTO E DISPOSITIVOS DE ILUMINAÇÃO(INCLUIDISP.DE ILLUM) , CÂMBRETIOS, GUARNS, LUSTRES, PRAFONTIER	1.207,31	452,74									1.207,31	452,74		
107 03 06		EQUIPAMENTO DE CONFORTO, HIGIENE E DE UTILIZAÇÃO COMUM , EQUIPAMENTO E DISPOSITIVOS DE ILUMINAÇÃO(INCLUIDISP.DE ILLUM) , PROJECTORES E LUMINÁRIOS	9.008,43	3.580,53							5.427,90		9.008,43	3.580,53		
107 03 99		EQUIPAMENTO DE CONFORTO, HIGIENE E DE UTILIZAÇÃO COMUM , EQUIPAMENTO E DISPOSITIVOS DE ILUMINAÇÃO(INCLUIDISP.DE ILLUM) , OUTRO EQUIPAMENTO E DISPOSITIVO DE ILUMINAÇÃO	2.833,21								2.833,21		2.833,21			
109 03 99		EQUIPAMENTO PARA AGRICULTURA E JARDINAGEM , UTENSÍLIOS E FERRAMENTAS PARA JARDINAGEM , OUTROS	29,21								29,21		29,21			
301 02 99		IMÓVEIS URBANOS COM FINALIDADE OPERATIVA (DOMÍNIO PRIVADO) , EDIFICAÇÕES PARA SERVIÇOS , OUTROS EDÍFIÇOS PARA O SECTOR DOS SERVIÇOS														
		Total	13.078,16	4.033,27							9.044,69		13.078,16	4.033,27		

215

lewell.

ENTIDADE
M.T.M.

Data de Emissão : 2019/03/25

CONTA IMOBILIZADO : 42.2.2.04 - ILUMINAÇÃO PÚBLICA

MAPA SÍNTESE DOS BENS INVENTARIADOS

Cl. Tipo Bem	Designação	Património Inicial		Acréscimos Patrimoniais				Diminuições Patrimoniais			Património Final		Variação Patrimonial			
		Bruto	Líquido	Aquisições	Reavaliações e outras alterações	Grandes reparações ou melhorias	Total	Abates	Desvalorizações	Amortizações		Bruto	Líquido	Bruta	Líquida	
										Do exercício	Acumuladas					Total
(1)	(2)	(3)	(4)	(5)	(6)	(7)	(8=5+6+7)	(9)	(10)	(11)	(12)	(13=9+10+11)	(14=3+8-9-10)	(15=14-12)	(16=14-3)	(17=15-4)
301 04 99	IMOVEIS URBANOS COM FINALIDADE OPERATIVA (DOMÍNIO PRIVADO), CONSTRUÇÕES DIVERSAS, OUTRAS CONSTRUÇÕES	4.842,07	1.815,76								3.026,31	4.842,07	1.815,76			
Total		17.920,23	5.849,03								12.071,20	17.920,23	5.849,03			

Ano : 2019

Página: 11

ENTIDADE
M.T.M.

Data de Emissão : 2019/03/25

CONTA IMOBILIZADO : 42.2.2.05 - PARQUES E JARDINS

MAPA SÍNTESE DOS BENS INVENTARIADOS

Cl. Tipo Bem	Designação	Património inicial		Acréscimos Patrimoniais				Diminuições Patrimoniais			Património Final		Variação Patrimonial			
		Bruto	Líquido	Aquisições	Reavaliações e outras alterações	Grandes reparações ou melhorias	Total	Abates	Desvalorizações	Amortizações		Bruto	Líquido	Bruta	Líquida	
										Do exercício	Acumuladas					Total
(1)	(2)	(3)	(4)	(5)	(6)	(7)	(8=5+6+7)	(9)	(10)	(11)	(12)	(13=9+10+11)	(14=3+8-9-10)	(15=14-12)	(16=14-3)	(17=15-4)
105 01	EQUIPAMENTO E MATERIAL RECREATIVO, DESPORTIVO, EDUCAÇÃO, CULTO, EQUIPAMENTO RECREATIVO, EDUCAÇÃO FÍSICA E DESPORTO, MOBILIAR, OUTRO EQUIPAMENTO ESPECÍFICO	3.217,82									3.217,82	3.217,82				
109 01 99	EQUIPAMENTO PARA AGRICULTURA E JARDINAGEM, MÁQUINAS E EQUIPAMENTOS PARA PREPARAÇÃO DO SOLO E COLHEITAS, OUTRAS MÁQUINAS E EQUIPAMENTO DE USO ESPECÍFICO	1.479,15									1.479,15	1.479,15				
109 03 03A	EQUIPAMENTO PARA AGRICULTURA E JARDINAGEM, UTENSÍLIOS E FERRAMENTAS PARA JARDINAGEM, CORTA-GRASSES PARA JARDINAGEM	1.135,36									1.135,36	1.135,36				
109 03 04	EQUIPAMENTO PARA AGRICULTURA E JARDINAGEM, UTENSÍLIOS E FERRAMENTAS PARA JARDINAGEM, SEGABEIRAS DE BELVA	2.365,83									2.365,83	2.365,83				
109 03 99	EQUIPAMENTO PARA AGRICULTURA E JARDINAGEM, UTENSÍLIOS E FERRAMENTAS PARA JARDINAGEM, OUTROS	1.516,66									1.516,66	1.516,66				
117 01 03	ABASTECIMENTO PÚBLICO E ÁGUAS RESIDUAIS, ABASTECIMENTO PÚBLICO E ÁGUAS RESIDUAIS, BOMBAS DE RECIRCULAÇÃO E ELEVação															
301 02 99	IMOVEIS URBANOS COM FINALIDADE OPERATIVA (DOMÍNIO PRIVADO), EDIFICAÇÕES PARA SERVIÇOS, OUTROS EDIFÍCIOS PARA O SECTOR DOS SERVIÇOS															
Total		9.714,82									9.714,82	9.714,82				

Ano : 2019

Página: 11

ENTIDADE
M.T.M.

Data de Emissão : 2019/03/25

CONTA IMOBILIZADO : 42.2.2.05

- PARQUES E JARDINS

MAPA SÍNTESE DOS BENS INVENTARIADOS

Ano : 2019
Página: 12

Cl. Tipo Bem	Designação	Patrimônio Inicial		Acréscimos Patrimoniais				Diminuições Patrimoniais			Patrimônio Final		Variação Patrimonial			
		Bruto	Líquido	Aquisições	Reavaliações e outras alterações	Grandes reparações ou melhorias	Total	Abates	Desvalorizações	Do exercício	Acumuladas	Total	Bruto	Líquido	Bruta	Líquida
(1)	(2)	(3)	(4)	(5)	(6)	(7)	(8-5+6+7)	(9)	(10)	(11)	(12)	(13-9+10+11)	(14=3+8-9-10)	(15=14-12)	(16=14-3)	(17=15-4)
303 01 99	OUTROS RECURSOS NATURAIS (DOMÍNIO PRIVADO), OUTROS IMÓVEIS, OUTROS IMÓVEIS URBANOS COM FINALIDADE OPERATIVA (DOMÍNIO PÚBLICO), CONSTRUÇÕES DIVERSAS, OUTRAS CONSTRUÇÕES	52,50	225.910,49								52,50		52,50			
401 04 99		284.141,51	225.910,49								58.230,82		284.141,31	225.910,49		
	Total	283.908,63	225.910,49								67.998,14		283.908,63	225.910,49		

ENTIDADE
M.T.M.

Data de Emissão : 2019/03/25

CONTA IMOBILIZADO : 42.2.2.06

- INSTALAÇÕES DESPORTIVAS E RECREATIVAS

MAPA SÍNTESE DOS BENS INVENTARIADOS

Ano : 2019
Página: 12

Cl. Tipo Bem	Designação	Patrimônio Inicial		Acréscimos Patrimoniais				Diminuições Patrimoniais			Patrimônio Final		Variação Patrimonial			
		Bruto	Líquido	Aquisições	Reavaliações e outras alterações	Grandes reparações ou melhorias	Total	Abates	Desvalorizações	Do exercício	Acumuladas	Total	Bruto	Líquido	Bruta	Líquida
(1)	(2)	(3)	(4)	(5)	(6)	(7)	(8-5+6+7)	(9)	(10)	(11)	(12)	(13-9+10+11)	(14=3+8-9-10)	(15=14-12)	(16=14-3)	(17=15-4)
104 01 15	EQUIPAMENTO PARA INVESTIGAÇÃO, DE MEDIDA E DE UTILIZAÇÃO TEC, EQUIPAMENTO DE ANÁLISE QUÍMICA, FOTÔMETROS DE CAMPO	534,14									534,14		534,14			
105 01 99	EQUIPAMENTO E MATERIAL RECREATIVO, DESPORTIVO, EDUCAÇÃO, CULTO, EQUIPAMENTO RECREATIVO, EDUCAÇÃO FÍSICA E DESPORTO, MOBILIAR, OUTRO EQUIPAMENTO ESPECÍFICO	40.920,00	15.345,00								25.575,00		40.920,00	15.345,00		
107 01 21	EQUIPAMENTO DE CONFORTO, HIGIENE E DE UTILIZAÇÃO COMUM, MOBILIÁRIO E EQUIPAMENTO COMUM/EXCLUSIVO MOBILIÁRIO DE ESCRITÓRIO, PAPELEIRAS	28.000,01									28.000,01		28.000,01			
107 05 04	EQUIPAMENTO DE CONFORTO, HIGIENE E DE UTILIZAÇÃO COMUM - EQUIPAMENTO DE COZINHA, MÁQUINAS E APARELHOS DE COZINHA	3.588,22									3.588,22		3.588,22			
107 06 05	EQUIPAMENTO DE CONFORTO, HIGIENE E DE UTILIZAÇÃO COMUM - EQUIPAMENTO DE COZINHA, MOBILIÁRIO DE COZINHA	2.430,77									2.430,77		2.430,77			
107 08 01	EQUIPAMENTO DE CONFORTO, HIGIENE E DE UTILIZAÇÃO COMUM - EQUIPAMENTO DE LIMPEZA, ASPIRADORES	2.458,48									2.458,48		2.458,48			
110 03 05	EQUIPAMENTO E MATERIAL PARA A INDÚSTRIA, EQUIPAMENTO PARA PURIFICAÇÃO DE ÁGUA, UNIDADES DE COLORO, DEPURAÇÃO E BOMBAGEM	311,90									311,90		311,90			
	Total	78.243,52	15.345,00								52.898,52		78.243,52	15.345,00		

ENTIDADE
M.T.M.

Data de Emissão : 2019/03/25

MAPA SÍNTESE DOS BENS INVENTARIADOS

CONTA MOBILIZADO : 42.2.2.05 - INSTALAÇÕES DESPORTIVAS E RECREATIVAS

Ano : 2019

Página: 13

CL. Tipo Bem	Classificador Geral		Patrimônio Inicial		Diminuições Patrimoniais						Patrimônio Final		Variação Patrimonial		
	(1)	(2)	Bruto (3)	Líquido (4)	Aquisições (15)	Acréscimos Patrimoniais		Abates (9)	Desvalorizações (10)	Amortizações		Bruto (14=3+8-9-10)	Líquido (15=14-12)	Bruta (16=14-3)	Líquida (17=15-4)
						Reavaliações e outras alterações (6)	Grandes reparações ou melhorias (7)			Total (8=5+6+7)	Do exercício (11)				
110 20 03A		EQUIPAMENTO E MATERIAL PARA A INDÚSTRIA , EQUIPAMENTO PARA MANEJO DE TRANSPORTE DE MATERIAL , CABROS DE MÃO	90,45								90,45				
117 01 02		ABASTECIMENTO PÚBLICO E ÁGUAS RESIDUAIS , ABASTECIMENTO PÚBLICO E ÁGUAS RESIDUAIS , BOMBAS DE DOSEAMENTO	956,44								956,44				
117 02 01		ABASTECIMENTO PÚBLICO E ÁGUAS RESIDUAIS , EQUIPAMENTO PARA OS SISTEMAS DE DESINFECÇÃO , BOMBAS DOSEADORAS DE HIPOCLORITO DE SÓDIO	2.546,12								2.546,12				
118 05 04		OUTROS BENS , EQUIPAMENTO PUBLICITÁRIO , PLACAS DE IDENTIFICAÇÃO	101,24								101,24				
301 02 02		IMÓVEIS URBANOS COM FINALIDADE OPERATIVA (DOMÍNIO PRIVADO) , EDIFICAÇÕES PARA SERVIÇOS , INSTALAÇÃO DE SERVIÇOS DE NATUREZA CULTURAL	1.589,45	635,79							953,66	1.589,45	635,79		
301 04 02		IMÓVEIS URBANOS COM FINALIDADE OPERATIVA (DOMÍNIO PRIVADO) , CONSTRUÇÕES DIVERSAS , COMPLEXOS DESPORTIVOS	1.357.912,06	695.999,78							571.912,28	1.357.912,06	695.999,78		
301 04 03		IMÓVEIS URBANOS COM FINALIDADE OPERATIVA (DOMÍNIO PRIVADO) , CONSTRUÇÕES DIVERSAS , PISCINAS	535.041,70	440.372,45							194.669,25	535.041,70	440.372,45		
301 06 99		IMÓVEIS URBANOS COM FINALIDADE OPERATIVA (DOMÍNIO PRIVADO) , TERRENOS INCLUIDOS EM ELAÇOS DE URB. COM CAPACIDADE CONSTR. , OUTROS TERRENOS													
401 04 03		IMÓVEIS URBANOS COM FINALIDADE OPERATIVA (DOMÍNIO PÚBLICO) , CONSTRUÇÕES DIVERSAS , PISCINAS	7.745,67	6.186,00							1.559,67	7.745,67	6.186,00		
		Total	2.094.226,65	1.158.539,02							935.587,63	2.094.226,65	1.158.539,02		

Handwritten signature

ENTIDADE
M.T.M.

Data de Emissão : 2019/03/25

MAPA SÍNTESE DOS BENS INVENTARIADOS

CONTA IMOBILIZADO : 42.2.2.07 - CAPTAÇÃO E DISTRIBUIÇÃO DE ÁGUA

Ano : 2019

Página: 14

Classificador Geral		Patrimônio Inicial		Acréscimos Patrimoniais				Diminuições Patrimoniais				Patrimônio Final		Variação Patrimonial					
Cl.	Tipo Bem	Designação	(1)	(2)	(3)	(4)	(5)	(6)	(7)	(8=5+6+7)	(9)	(10)	(11)	(12)	Total (13=9+10+11)	Bruto (14=3+8-9-10)	Líquido (15=14-12)	Bruta (16=14-3)	Líquida (17=15-4)
108	01	94	EQUIPAMENTO DE TRANSPORTE (EXCLUIE VEÍCULOS AUTOMÓVEIS) , MATERIAL ROLANTE OU DE TRANSPORTE , OUTRO MATERIAL E EQUIPAMENTO DE TRANSPORTES		337,76											337,76			
110	04	99	EQUIPAMENTO E MATERIAL PARA A INDÚSTRIA , CONSTRUÇÕES DE PRÉ-FABRICADOS E EQUIPAMENTO PARA CONST.CIVIL , OUTROS EQUIPAMENTOS E MATERIAIS UTILIZADOS EM CONSTRUÇÃO CIV		2.155,53											2.155,53			
110	25	01	EQUIPAMENTO E MATERIAL PARA A INDÚSTRIA , BOMBAS E COMPRESSORES , BOMBAS A MOTOR		1.613,69											1.613,69			
117	01	99	ABASTECIMENTO PÚBLICO E ÁGUAS RESIDUAIS , ABASTECIMENTO PÚBLICO E ÁGUAS RESIDUAIS , OUTRO EQUIPAMENTO DE USO RESIDUAIS , OUTRO EQUIPAMENTO DE USO ESPECÍFICO		2.295,90											2.295,90			
117	02	01	ABASTECIMENTO PÚBLICO E ÁGUAS RESIDUAIS , EQUIPAMENTO PARA OS SISTEMAS DE DESINFECÇÃO , BOMBAS DOSEADORAS DE HIPOCLORITO DE SÓDIO		2.283,73											2.283,73			
117	02	99	ABASTECIMENTO PÚBLICO E ÁGUAS RESIDUAIS , EQUIPAMENTO PARA OS SISTEMAS DE DESINFECÇÃO , OUTRO EQUIPAMENTO DE USO ESPECÍFICO		23.690,61	500,44										23.690,61	500,44		
403	01	02	OUTROS RECURSOS NATURAIS (DOMÍNIO PÚBLICO) , OUTROS IMÓVEIS , FOCOS E RESERVATÓRIOS		7.545,17											7.545,17			
Total					39.923,39	500,44										39.923,39	500,44		

Handwritten signature

ENTIDADE
M.T.M.

Data de Emissão : 2019/03/25

CONTA IMOBILIZADO : 42.2.2.09

- SIMPLIFICAÇÃO E TRANSITO

MAPA SÍNTESE DOS BENS INVENTARIADOS

Ano : 2019
Página: 15

Classificador Geral		Patrimônio inicial		Acréscimos Patrimoniais				Diminuições Patrimoniais				Patrimônio Final		Variação Patrimonial	
Cl. Tipo Bem	Designação	Bruto	Líquido	Aquisições	Reavaliações e outras alterações	Grandes reparações ou melhorias	Total	Abates	Desvalorizações	Amortizações		Bruto	Líquido	Bruta	Líquida
										Do exercício	Acumuladas				
(1)	(2)	(3)	(4)	(5)	(6)	(7)	(8=5+6+7)	(9)	(10)	(11)	(12)	(13=3+8-9-10)	(15=4-12)	(16=14-3)	(17=15-4)
112 03 99	EQUIPAMENTO SINALIZAÇÃO, ALARME, INCENDIOS E SEGURANCA., EQUIPAMENTO DE COMBATE A INCENDIOS, OUTRO EQUIPAMENTO DE UTILIZAÇÃO ESPECIFICA	7.128,30									7.128,30				
112 03 03	EQUIPAMENTO SINALIZACAO, ALARME, INCENDIOS E SEGURANCA., SISTEMAS DE SINALIZACAO DE ALARME, DISPOSITIVOS DE SINALIZACAO	9.855,59	1.585,75								8.279,84				
112 03 06	EQUIPAMENTO SINALIZACAO, ALARME, INCENDIOS E SEGURANCA., SISTEMAS DE SINALIZACAO DE ALARME, TRIANGULOS DE SINALIZACAO	7.853,47	1.023,35								6.830,12				
112 03 99	EQUIPAMENTO SINALIZACAO, ALARME, INCENDIOS E SEGURANCA., SISTEMAS DE SINALIZACAO DE ALARME, OUTRO EQUIPAMENTO DE USO ESPECIFICO	5.586,26									5.586,26				
Total		30.433,62	2.609,10								27.824,52			30.433,62	2.609,10

ENTIDADE
M.T.M.

Data de Emissão : 2019/03/25

CONTA IMOBILIZADO : 42.2.2.12

- CEMITERIOS

MAPA SÍNTESE DOS BENS INVENTARIADOS

Ano : 2019
Página: 15

Classificador Geral		Patrimônio Inicial		Acréscimos Patrimoniais				Diminuições Patrimoniais				Patrimônio Final		Variação Patrimonial	
Cl. Tipo Bem	Designação	Bruto	Líquido	Aquisições	Reavaliações e outras alterações	Grandes reparações ou melhorias	Total	Abates	Desvalorizações	Amortizações		Bruto	Líquido	Bruta	Líquida
										Do exercício	Acumuladas				
(1)	(2)	(3)	(4)	(5)	(6)	(7)	(8=5+6+7)	(9)	(10)	(11)	(12)	(13=3+8-9-10)	(15=4-12)	(16=14-3)	(17=15-4)
301 02 99	IMOVEIS URBANOS COM FINALIDADE OPERATIVA (DOMINIO PRIVADO), EDIFICACÖES PARA SERVIÇOS, OUTROS EDIFÍCIOS PARA O SECTOR DOS SERVIÇOS	190,00									190,00				
401 04 05	IMOVEIS URBANOS COM FINALIDADE OPERATIVA (DOMINIO PUBLICO), CONSTRUÇÕES DIVERSAS, CEMITERIOS	2.768,01									2.768,01				
Total		2.958,01									2.958,01			2.958,01	

ENTIDADE
M.T.M.

Data de Emissão : 2019/03/25

MAPA SÍNTESE DOS BENS IMOBILIZADOS

CONTA IMOBILIZADO : 42.2.2.13 - OUTROS

Ano : 2019
Regime: 16

Cl.	Tipo Rem	Designação	Patrimônio Inicial		Acréscimos Patrimoniais						Diminuições Patrimoniais			Patrimônio Final		Variação Patrimonial	
			Bruto	Líquido	Aquisições	Reavaliações e outras alterações	Grandes reparações ou melhorias	Total	Abates	Devalorizações	Amortizações	Total	Bruto	Líquido	Bruta	Líquida	
(1)	(2)	(3)	(4)	(5)	(6)	(7)	(8=5+6+7)	(9)	(10)	(11)	(12)	(13=9+10+11)	(14=3+8-9-10)	(15=14-12)	(16=14-3)	(17=15-4)	
110	25	01	503,99								503,99		503,99				
301	02	04	50.347,48	24.156,54							36.190,84		50.347,48	24.156,54			
301	02	99	553,14	193,58							359,56		553,14	193,58			
301	04	01	54.859,00	10.837,71							44.021,29		54.859,00	10.837,71			
301	04	99	2.526.588,15	1.457.539,96							1.068.948,20		2.526.588,16	1.457.639,96			
301	05	99	78.455,96								78.455,96		78.455,96				
301	08	04	208.989,95	193.279,52							15.710,43		208.989,95	193.279,52			
401	04	99	33.159,47	16.579,75							16.579,72		33.159,47	16.579,75			
401	05	99	379,58								379,58		379,58				
Total			2.963.836,73	1.702.687,16							1.261.149,57		2.963.836,73	1.702.687,16			

pedra

ENTIDADE
M.T.M.

Data de Emissão : 2019/03/25

MAPA SÍNTESE DOS BENS INVENTARIADOS

CONTA MOBILIZADO : 42.3.1 - MAQUINHARIA E EQUIPAMENTO

Ano : 2019
Página: 17

Pedro
g.f.

Cl.	Tipo Bem	Classificador Geral		Patrimônio Inicial		Acréscimos Patrimoniais					Diminuições Patrimoniais			Patrimônio Final		Variação Patrimonial													
		Designação	(1)	(2)	Bruto	Líquido	(3)	(4)	(5)	(6)	(7)	(8-5+6+7)	(9)	(10)	(11)	(12)	(13-9+10+11)	Bruto	Líquido	(14-13+8-9-10)	(15-14-12)	(16-14-3)	(17=15-4)						
102	01	EQUIPAMENTO DE TELECOMUNICAÇÕES, DE EQUIP. TELECOM. E SISTEMAS INTERCOM. DE DIF. SONORA, CENTRAL TELEFONICA (PPCA)		745,50													745,50												
102	01	EQUIPAMENTO DE TELECOMUNICAÇÕES, DE EQUIP. TELECOM. E SISTEMAS INTERCOM. DE DIF. SONORA, CONSOLA DE GESTÃO/DEBARRAÇÃO DE REDE RADIO		275,00													275,00												
102	01	EQUIPAMENTO DE TELECOMUNICAÇÕES, DE EQUIP. TELECOM. E SISTEMAS INTERCOM. DE DIF. SONORA, EQUIPAMENTO DE REGISTO E REPRODUÇÃO DE SOM		5.258,42													5.258,42												
102	01	EQUIPAMENTO DE TELECOMUNICAÇÕES, DE EQUIP. TELECOM. E SISTEMAS INTERCOM. DE DIF. SONORA, EQUIPAMENTO DE SUPERVISÃO E CONTROLE		2.120,00	1.817,14												302,86												
102	01	EQUIPAMENTO DE TELECOMUNICAÇÕES, DE EQUIP. TELECOM. E SISTEMAS INTERCOM. DE DIF. SONORA, TELEFONEADORES (Fax)		668,64													668,64												
102	01	EQUIPAMENTO DE TELECOMUNICAÇÕES, DE EQUIP. TELECOM. E SISTEMAS INTERCOM. DE DIF. SONORA, TELEFONES		7.490,79													7.490,79												
102	01	EQUIPAMENTO DE TELECOMUNICAÇÕES, DE EQUIP. TELECOM. E SISTEMAS INTERCOM. DE DIF. SONORA, TELEMÓVEIS		896,30	198,17												698,13												
102	01	EQUIPAMENTO DE TELECOMUNICAÇÕES, DE EQUIP. TELECOM. E SISTEMAS INTERCOM. DE DIF. SONORA, TERMINAL DE RADIO PORTÁTIL		301,59													301,59												
102	01	EQUIPAMENTO DE TELECOMUNICAÇÕES, DE EQUIP. TELECOM. E SISTEMAS INTERCOM. DE DIF. SONORA, TORRE DE COMUNICAÇÕES E ANTENAS		632,66	395,42												237,24												
102	01	EQUIPAMENTO DE TELECOMUNICAÇÕES, DE EQUIP. TELECOM. E SISTEMAS INTERCOM. DE DIF. SONORA, OUTRO MATERIAL, APARELHOS, ITENS, E INSTAL. DE USO ESPECÍFICO		52.290,33	339,06												51.951,27												
103	02	EQUIPAMENTO E MATERIAL DE ESCRITÓRIO E DE REPROGRAFIA, MAQUINAS DE ESCRITÓRIO, FURADORES		280,00													280,00												
103	02	EQUIPAMENTO E MATERIAL DE ESCRITÓRIO E DE REPROGRAFIA, MAQUINAS DE ESCRITÓRIO, REGISTRADORAS		715,89													715,89												
103	03	EQUIPAMENTO E MATERIAL DE ESCRITÓRIO E DE REPROGRAFIA, FOTOCOPIADORAS		17.650,17													17.650,17												
103	03	EQUIPAMENTO E MATERIAL DE ESCRITÓRIO E DE REPROGRAFIA, EQUIPAMENTO DE REPROGRAFIA, GUILHOTINAS		2.336,88	781,93												1.554,95												
Total				91.662,17	3.531,72												88.130,45									91.662,17	3.531,72		

usm

ENTIDADE
M.T.M.

Data de Emissão : 2019/03/25

MAPA SÍNTESE DOS BENS INVENTARIADOS

CONTA IMOBILIZADO : 42.3.1 - MAQUINHARIA E EQUIPAMENTO

Ano : 2019

Página: 18

Cl.	Tipo Bem	Designação	Patrimônio Inicial		Acréscimos Patrimoniais					Diminuições Patrimoniais			Patrimônio Final		Variação Patrimonial	
			Bruto	Líquido	Aquisições	Reavaliações e outras alterações	Grandes reparações ou melhorias	Total	Abates	Desvalorizações	Amortizações	Do exercício	Acumuladas	Total	Bruto	Líquido
(1)	(2)	(3)	(4)	(5)	(6)	(7)	(8=5+6+7)	(9)	(10)	(11)	(12)	(13=9+10+11)	(14=3+8-9-10)	(15=14-12)	(16=14-3)	(17=15-4)
103	03	05	5.431,42	2.052,57							3.378,85		5.431,42	2.052,57		
104	01	10	1.400,00								1.400,00		1.400,00			
104	06	07	61.691,33	29.914,74							31.775,59		61.691,33	29.914,74		
104	06	18	16.175,13	1.613,52							14.561,61		16.175,13	1.613,52		
104	06	19	572,33								572,33		572,33			
104	07	17	972,54								972,54		972,54			
105	02	02	5.160,00								5.160,00		5.160,00			
105	03	01	28.931,50								28.931,50		28.931,50			
105	03	03	20.497,27								20.497,27		20.497,27			
105	03	05	1.200,00								1.200,00		1.200,00			
105	03	07	17.478,47								17.478,47		17.478,47			
105	03	10	467,45								467,45		467,45			
105	03	11	5.190,74								5.190,74		5.190,74			
Total			256.830,35	37.112,55							219.717,80		256.830,35	37.112,55		

ENTIDADE

M. J. N.

Data de Emissão : 2019/03/25

MAPA SÍNTESE DOS BENS INVENTARIADOS

CONTA IMOBILIZADO : 42.3.1

- MAQUINARIA E EQUIPAMENTO

Ano : 2019

Página: 19

Classificador Geral		Património inicial		Acréscimos Patrimoniais					Diminuições Patrimoniais			Património Final		Variação Patrimonial	
Cl. Tipo Bem	Designação	Bruto	Líquido	Aquisições	Reavaliações e outras alterações	Grandes reparações ou beneficiações	Total	Abates	Desvalorizações	Amortizações		Bruto	Líquido	Bruta	Líquida
										Do exercício	Acumuladas				
(11)	(2)	(3)	(4)	(5)	(6)	(7)	(8=5+6+7)	(9)	(10)	(11)	(12)	(13=9+10+11)	(14=13-10)	(15=14-9)	(17=15-4)
106 03	12	9.092,13							(10)	(11)	9.092,13				
											50.128,50				
106 03	14	50.128,50									50.128,50				
106 03	15	270,00									270,00				
106 03	16	480,00									480,00				
106 03	18	4.610,82	146,35								4.654,47			146,35	
106 03	99	1.911,52									1.911,52				
106 04	01	451,22									451,22				
106 04	04	148,78									148,78				
106 04	09	549,48	261,65								287,63			261,65	
106 04	10	228,45									228,45				
106 04	11	86,42									86,42				
106 04	32	515,27									515,27				
106 04	43	446,87	239,39								207,48			239,39	
	Total	325.749,81	37.759,94								287.989,87			325.749,81	37.759,94

224

ENTIDADE
M.T.M.

Data de Emissão : 2019/03/25

MAPA SÍNTESE DOS BENS INVENTARIADOS

CONTA IMOBILIZADO : 42.3.1 - MAQUILARIA E EQUIPAMENTO

Ano : 2019
Página: 20

Classificador Geral		Patrimônio Inicial		Acréscimos Patrimoniais				Diminuições Patrimoniais				Patrimônio Final		Variação Patrimonial		
Cl.	Tipo Bem	Designação	Bruto	Líquido	Aquisições	Reavaliações e outras alterações	Grandes reparações ou melhorias	Total	Abates	Desvalorizações	Amortizações	Total	Rcnto	Líquido	Bruta	Líquida
(1)	(2)	(3)	(4)	(5)	(6)	(7)	(8=5+6+7)	(9)	(10)	(11)	(12)	(13=9+10+11)	(14=3+8-9-10)	(15=14-12)	(16=14-3)	(17=15-4)
106	04	47	202,44								202,44	202,44	202,44			
106	04	49	2.090,34								2.090,34	2.090,34	2.090,34			
106	04	60														
106	04	99	908,38								908,38	908,38	908,38			
106	05	06	250,84								250,84	250,84	250,84			
106	05	99	113,84								113,84	113,84	113,84			
107	01	13	285,15								285,15	285,15	285,15			
107	03	06	4.396,36	2.199,17							2.199,19	2.199,19	4.396,36	2.199,17		
107	04	01	249.884,25	112.405,72							137.478,53	137.478,53	249.884,25	112.405,72		
107	04	02	28.016,83	5.003,02							23.013,81	23.013,81	28.016,83	5.003,02		
107	04	03	5.118,50	1.903,94							3.214,56	3.214,56	5.118,50	1.903,94		
107	04	07	697,22								697,22	697,22	697,22			
			617.726,95	159.271,79							458.455,17	458.455,17	617.726,95	159.271,79		
		Total	617.726,95	159.271,79							458.455,17	458.455,17	617.726,95	159.271,79		

ENTIDADE
M.J.M.

Data de Emissão : 2019/03/25

MAPA SÍNTESE DOS BENS INVENTARIADOS

CONTA IMOBILIZADO : 42.3.1 - MAQUINHARIA E EQUIPAMENTO

Ano : 2019

Página: 21

Cl. Tipo Bem	Designação	Patrimônio inicial		Acréscimos Patrimoniais					Diminuições Patrimoniais			Patrimônio Final		Variação Patrimonial		
		Bruto	Líquido	Aquisições	Reavaliações e outras alterações	Grandes reparações ou melhorias	Total	Abates	Desvalorizações	Do exercício	Acumuladas	Total	Bruto	Líquido	Bruta	Líquida
(1)	(2)	(3)	(4)	(5)	(6)	(7)	(8=5+6+7)	(9)	(10)	(11)	(12)	(13=9+10+11)	(14=3+8-9-10)	(15=4-12)	(16=14-3)	(17=15-4)
107 04 10	EQUIPAMENTO DE CONFORTO, HIGIENE E DE UTILIZACAO COMUM, EQUIP. DE AR CONDICIONADO E DE CIRCULACAO DE AR, REFRIGERADORES	527,43									527,43					
107 04 14	EQUIPAMENTO DE CONFORTO, HIGIENE E DE UTILIZACAO COMUM, EQUIP. DE AR CONDICIONADO E DE CIRCULACAO DE AR, VENTILADORES	112,97									112,97					
107 04 15	EQUIPAMENTO DE CONFORTO, HIGIENE E DE UTILIZACAO COMUM, EQUIP. DE AR CONDICIONADO E DE CIRCULACAO DE AR, VENTILADORAS	605,42									605,42					
107 05 02	EQUIPAMENTO DE CONFORTO, HIGIENE E DE UTILIZACAO COMUM, EQUIP. DE AQUECIMENTO DE AMBIENTE E AQUECEDORES DE AGUA DOM. AQUECEDORES	1.790,55									1.790,55					
107 05 03	EQUIPAMENTO DE CONFORTO, HIGIENE E DE UTILIZACAO COMUM, EQUIP. DE AQUECIMENTO DE AMBIENTE E AQUECEDORES DE AGUA DOM. CALDEIRAS	296.331,71	58.118,24								238.213,47				296.331,71	58.118,24
107 05 04	EQUIPAMENTO DE CONFORTO, HIGIENE E DE UTILIZACAO COMUM, EQUIP. DE AQUECIMENTO DE AMBIENTE E AQUECEDORES DE AGUA DOM. CALORÍFICOS	120,00									120,00				120,00	
107 05 05	EQUIPAMENTO DE CONFORTO, HIGIENE E DE UTILIZACAO COMUM, EQUIP. DE AQUECIMENTO DE AMBIENTE E AQUECEDORES DE AGUA DOM. COLECTORES SOLARES	129.358,24	70.365,19								58.993,05				129.358,24	70.365,19
107 05 06	EQUIPAMENTO DE CONFORTO, HIGIENE E DE UTILIZACAO COMUM, EQUIP. DE AQUECIMENTO DE AMBIENTE E AQUECEDORES DE AGUA DOM. CONVECTORES	1.937,56									1.937,56				1.937,56	
107 05 08	EQUIPAMENTO DE CONFORTO, HIGIENE E DE UTILIZACAO COMUM, EQUIP. DE AQUECIMENTO DE AMBIENTE E AQUECEDORES DE AGUA DOM. ESQUITADORES	592,49									592,49				592,49	
107 05 09	EQUIPAMENTO DE CONFORTO, HIGIENE E DE UTILIZACAO COMUM, EQUIP. DE AQUECIMENTO DE AMBIENTE E AQUECEDORES DE AGUA DOM. FOGOS DE SALA	2.380,00									2.380,00				2.380,00	
107 05 10	EQUIPAMENTO DE CONFORTO, HIGIENE E DE UTILIZACAO COMUM, EQUIP. DE AQUECIMENTO DE AMBIENTE E AQUECEDORES DE AGUA DOM. FORNALHAS	3.948,30	3.454,76								493,54				3.948,30	3.454,76
107 05 11	EQUIPAMENTO DE CONFORTO, HIGIENE E DE UTILIZACAO COMUM, EQUIP. DE AQUECIMENTO DE AMBIENTE E AQUECEDORES DE AGUA DOM. RADIADORES	225,00									225,00				225,00	
Total		1.055.656,63	291.209,98								754.445,65				1.055.656,63	291.209,98

ENTIDADE
M.T.M.

Data de Emissão : 2019/03/25

MAPA SÍNTESE DOS BENS INVENTARIADOS

CONTA IMOBILIZADO : 42.3.1 - MAQUINHARIA E EQUIPAMENTO

Ano : 2019

Página: 22

Classificador Geral		Patrimônio Inicial		Acréscimos Patrimoniais					Diminuições Patrimoniais			Patrimônio Final		Variação Patrimonial			
Cl.	Tipo Bem	Designação	(1)	(2)	Aquisições		Reavaliações e outras alterações	Grandes reparações ou melhorias	Total	Abates	Desvalorizações	Amortizações		Bruto	Líquido	Bruta	Líquida
					(3)	(4)						Do exercício	Acumuladas				
107	06	02	12.253,51	3.805,30										12.253,51	3.805,30		
			7.870,24	1.931,21										7.870,24	1.931,21		
107	06	03	6.844,07	2.655,15										6.844,07	2.655,16		
			19.808,63	6.482,82										19.808,63	6.482,82		
107	06	99	2.235,83	877,06										2.235,83	877,06		
			283,09											283,09			
107	08	01	3.954,64	2.880,15										3.954,64	2.880,15		
			12.244,34											12.244,34			
108	05	02	45,76											45,76			
			3.152,57	525,42										3.152,57	525,42		
109	01	03A	621,85											621,85			
			7.464,40	3.565,66										7.464,40	3.565,66		
Total			1.132.445,56	313.932,76										1.132.445,56	313.932,76		

ENTIDADE
M.T.M.

Data de Emissão : 2019/03/25

MAPA SÍNTESE DOS BENS INVENTARIADOS

CONTA IMOBILIZADO : 42.3.1

- MAQUINARIA E EQUIPAMENTO

Ano : 2019

Página: 23

Cl.	Tipo Bem	Classificador Geral	Patrimônio Inicial		Acréscimos Patrimoniais					Diminuições Patrimoniais			Patrimônio Final		Variação Patrimonial	
			Bruto	Líquido	Aquisições	Reavaliações e outras alterações	Grandes reparações ou melhorias	Total	Abates	Desvalorizações	Amortizações	Bruto	Líquido	Bruta	Líquida	
(1)	(2)	(3)	(4)	(5)	(6)	(7)	(8=5+6+7)	(9)	(10)	(11)	(12)	(13=9+10+11)	(14=3+8-9-10)	(15=4-12)	(16=14-3)	(17=15-4)
109	03	04A	7.559,84	2.848,89							4.710,95		7.559,84	2.848,89		
110	02	02	293,22								293,22		293,22			
110	04	05	487,08	365,31							121,77		487,08	365,31		
110	04	12	3.999,10	3.749,16							249,94		3.999,10	3.749,16		
110	04	12A	10.911,83	10.229,84							681,99		10.911,83	10.229,84		
110	04	99	4.771,61								4.771,61		4.771,61			
110	04	99A	11.670,88								11.670,88		11.670,88			
110	20	01	2.810,06	2.107,54							702,52		2.810,06	2.107,54		
110	20	02	7,00								7,00		7,00			
111	01	99	440,32	55,04							385,28		440,32	55,04		
111	02	02A	417,47	333,98							83,49		417,47	333,98		
112	03	99	11.926,79	1.003,13							10.923,66		11.926,79	1.003,13		
		Total	1.187.740,76	334.625,65							853.115,11		1.187.740,76	334.625,65		

ENTIDADE
M.T.M.

Data de Emissão : 2019/03/25

CONTA IMOBILIZADO : 42.3.1 - MAQUINHARIA E EQUIPAMENTO

MAPA SÍNTESE DOS BENS INVENTARIADOS

Handwritten signatures and initials, including "Pedro" and "P".

Ano : 2019
Página: 24

Classificador Geral		Patrimônio Inicial		Acréscimos Patrimoniais				Diminuições Patrimoniais			Patrimônio Final		Variação Patrimonial					
Cl.	Tipo Rem	Designação	Bruto	Líquido	Aquisições	Reavaliações e outras alterações	Grandes reparações ou melhorias	Total	Abates	Desvalorizações	Amortizações	Do exercício	Acumuladas	Total	Bruto	Líquido	Bruta	Líquida
(1)	(2)	(3)	(4)	(5)	(6)	(7)	(8=5+6+7)	(9)	(10)	(11)	(12)	(13=9+10+11)	(14=3+8-9-10)	(15=14-12)	(16=14-3)	(17=15-4)		
117	01	02	ARABASTECIMENTO PÚBLICO E ÁGUAS RESIDUAIS	1.456,35	624,15						832,20		1.456,35	624,15				
			• ABASTECIMENTO PÚBLICO E ÁGUAS RESIDUAIS															
117	01	03	ARABASTECIMENTO PÚBLICO E ÁGUAS RESIDUAIS	33.339,89	17.163,47						16.176,42		33.339,89	17.163,47				
			• ABASTECIMENTO PÚBLICO E ÁGUAS RESIDUAIS															
			• BOMBAS DE RECIRCULAÇÃO E ELEVÇÃO															
117	01	08	ARABASTECIMENTO PÚBLICO E ÁGUAS RESIDUAIS	28.604,29	23.463,58						5.140,71		28.604,29	23.463,58				
			• ABASTECIMENTO PÚBLICO E ÁGUAS RESIDUAIS															
			• MEDIADORES DE CAUDAL															
202	09	01	GASÓLEO , TRACTORES , AGRÍCOLAS	1.194,42	238,89						955,53		1.194,42	238,89				
202	09	02	GASÓLEO , TRACTORES , OUTROS	18.382,73	5.180,74						13.201,99		18.382,73	5.180,74				
			Total	1.270.718,44	381.296,48						889.421,96		1.270.718,44	381.296,48				

ENTIDADE
M.T.M.

Data de Emissão : 2019/03/25

MAPA SÍNTESE DOS BENS INVENTARIADOS

Ano : 2019
Página: 24

Classificador Geral		Patrimônio Inicial		Acréscimos Patrimoniais				Diminuições Patrimoniais			Patrimônio Final		Variação Patrimonial					
Cl.	Tipo Rem	Designação	Bruto	Líquido	Aquisições	Reavaliações e outras alterações	Grandes reparações ou melhorias	Total	Abates	Desvalorizações	Amortizações	Do exercício	Acumuladas	Total	Bruto	Líquido	Bruta	Líquida
(1)	(2)	(3)	(4)	(5)	(6)	(7)	(8=5+6+7)	(9)	(10)	(11)	(12)	(13=9+10+11)	(14=3+8-9-10)	(15=14-12)	(16=14-3)	(17=15-4)		
101	01		EQUIPAMENTO INFORMÁTICO , HARDWARE , RASTRORES (armario)	8.336,32	2.046,53						6.289,79		8.336,32	2.046,53				
101	01	02	EQUIPAMENTO INFORMÁTICO , HARDWARE , COMPUTADORES	79.102,03	1.473,13						77.628,90		79.102,03	1.473,13				
101	01	03	EQUIPAMENTO INFORMÁTICO , HARDWARE , EQUIPAMENTO DE FEDE	58.722,50							58.722,50		58.722,50					
101	01	04	EQUIPAMENTO INFORMÁTICO , HARDWARE , EQUIPAMENTO DE SWITCHING	9.411,53							9.411,53		9.411,53					
101	01	06	EQUIPAMENTO INFORMÁTICO , HARDWARE , HUB	94,56							94,56		94,56					
101	01	07	EQUIPAMENTO INFORMÁTICO , HARDWARE , IMPRESSORAS	47.780,47	1.317,14						46.463,33		47.780,47	1.317,14				
101	01	09	EQUIPAMENTO INFORMÁTICO , HARDWARE , LEITORES OPTICOS	406,33							406,33		406,33					
101	01	12	EQUIPAMENTO INFORMÁTICO , HARDWARE , MODEMS															
101	01	13	EQUIPAMENTO INFORMÁTICO , HARDWARE , MONITORES	33.663,23							33.663,23		33.663,23					
			Total	237.516,97	4.836,80						232.680,17		237.516,97	4.836,80				

Handwritten signature "leedl."

ENTIDADE
M. T. M.

MEGA SÍNTESE DOS BENS INVENTARIADOS

CONTA MOBILIZAVO : 42.3.2 - EQUIPAMENTO INFORMÁTICO

Data de Emissão : 2019/03/25

Ano : 2019
Página: 25

Cl.	Tipo Bem	Designação	Património Inicial		Acréscimos Patrimoniais					Diminuições Patrimoniais			Património Final		Variação Patrimonial	
			Bruto	Líquido	Aquisições	Reavaliações e outras alterações	Grandes reparações ou melhorias	Total	Abates	Desvalorizações	Amortizações	Total	Bruto	Líquido	Bruta	Líquida
(1)	(2)	(3)	(4)	(5)	(6)	(7)	(8-5+6+7)	(9)	(10)	(11)	(12)	(13=9+10+11)	(14=3+8-9-10)	(15=14-12)	(16=14-3)	(17=15-4)
101 01	15	EQUIPAMENTO INFORMÁTICO, HARDWARE, OUTROS PERIFÉRICOS	47.859,42	1.985,37							45.884,05		47.859,42	1.985,37		
101 01	16	EQUIPAMENTO INFORMÁTICO, HARDWARE, PC PORTÁTEIS	41.803,07	11.029,91							30.773,16		41.803,07	11.029,91		
101 01	18	EQUIPAMENTO INFORMÁTICO, HARDWARE, PROJECTORES DE IMAGEM DE ECRÃ (Data display)	64.058,16								64.058,16		64.058,16			
101 01	19	EQUIPAMENTO INFORMÁTICO, HARDWARE, ROUTER	3.930,66								3.930,66		3.930,66			
101 01	20	EQUIPAMENTO INFORMÁTICO, HARDWARE, SCANNERS (digitalizador de imagens)	1.812,48								1.812,48		1.812,48			
101 01	21	EQUIPAMENTO INFORMÁTICO, HARDWARE, TECLADOS	852,17								852,17		852,17			
101 01	22	EQUIPAMENTO INFORMÁTICO, HARDWARE, TERMINAIS	12.570,99	552,85							12.018,14		12.570,99	552,85		
101 01	23	EQUIPAMENTO INFORMÁTICO, HARDWARE, TRAÇADORES DE GRÁFICOS (plotters)	287,67								287,67		287,67			
101 01	24	EQUIPAMENTO INFORMÁTICO, HARDWARE, UNIDADES DE BANDA	4.788,20								4.788,20		4.788,20			
101 01	25	EQUIPAMENTO INFORMÁTICO, HARDWARE, UNIDADES CENTRAIS DE PROCESSAMENTO	990,73								990,73		990,73			
101 01	26	EQUIPAMENTO INFORMÁTICO, HARDWARE, UNIDADES DE CONTROLO	4.023,93								4.023,93		4.023,93			
101 01	27	EQUIPAMENTO INFORMÁTICO, HARDWARE, UNIDADES DE DISCO	52.013,07								52.013,07		52.013,07			
101 01	99	EQUIPAMENTO INFORMÁTICO, HARDWARE, Outro equipamento informático	6.435,89								6.435,89		6.435,89			
101 02	02	EQUIPAMENTO INFORMÁTICO, SOFTWARE, SISTEMAS OPERATIVOS	272,95								272,95		272,95			
101 02	03	EQUIPAMENTO INFORMÁTICO, SOFTWARE, SOFTWARE DE APLICAÇÃO	168,30								168,30		168,30			
102 01	12	EQUIPAMENTO DE TELECOMUNICAÇÕES, EQUIP. TELECOM. E SISTEMAS INTERCOM. DE DIF. SÓCORA, TELECOPIADORES (fax)	180,33								180,33		180,33			
102 01	13	EQUIPAMENTO DE TELECOMUNICAÇÕES, EQUIP. TELECOM. E SISTEMAS INTERCOM. DE DIF. SÓCORA, TELEFONES	32,82								32,82		32,82			
102 01	99	EQUIPAMENTO DE TELECOMUNICAÇÕES, EQUIP. TELECOM. E SISTEMAS INTERCOM. DE DIF. SÓCORA, Outro material, aparelhos, utens. e instal. de uso específico	505,08								505,08		505,08			
104 06	19	EQUIPAMENTO PARA INVESTIGAÇÃO, DE MEDIDA E DE UTILIZAÇÃO TEC., INSTRUMENTOS ÓPTICOS E EQUIPAMENTO FOTOGRAFICO E CINEMATOGRA., MÁQUINAS FOTOGRAFICAS														
Total			480.122,89	18.404,93							461.717,96		480.122,89	18.404,93		

ENTIDADE
M.T.M.

Data de Emissão : 2019/03/25

MAPA SÍNTESE DOS BENS INVENTARIADOS

CONTA IMOBILIZADO : 42.3.2 - EQUIPAMENTO INFORMÁTICO

Classificador Geral		Patrimônio Inicial		Acréscimos Patrimoniais				Diminuições Patrimoniais			Patrimônio Final		Variação Patrimonial			
Cl.	Tipo Bem	Designação	Patrimônio Inicial		Aquisições	Reavaliações e outras alterações	Grandes reparações ou melhorias	Total	Abates	Desvalorizações	Amortizações		Bruto	Líquido	Bruta	Líquida
			Bruto	Líquido							Do exercício	Acumuladas				
(1)	(2)	(3)	(4)	(5)	(6)	(7)	(8=5+6+7)	(9)	(10)	(11)	(12)	(13=9+10+11)	(14=3+8-9-10)	(15=14-12)	(16=14-3)	(17=15-4)
104	07	99	EQUIPAMENTO PARA INVESTIGAÇÃO, DE MEDIDA E DE UTILIZAÇÃO TEC , EQUIPAMENTO DE DESENHO, TOPOGRAFIA E CARTOGRAFIA , OUTROS INSTRUMENTOS E MATERIAL DE USO ESPECÍFICO	8.409,50							8.409,50		8.409,50			
106	03	10	EQUIPAMENTO E MATERIAL RECREATIVO, DESPORTIVO, EDUCAÇÃO, CULTU , EQUIPAMENTO E MATERIAL AUDIO-VISUAL , GRAVADORES	91,89							91,89		91,89			
Total			18.404,93	488.624,28							470.219,35		488.624,28	18.404,93		

ENTIDADE
M.T.M.

Data de Emissão : 2019/03/25

MAPA SÍNTESE DOS BENS INVENTARIADOS

CONTA IMOBILIZADO : 42.3.3 - SOFTWARE

Classificador Geral		Patrimônio Inicial		Acréscimos Patrimoniais				Diminuições Patrimoniais			Patrimônio Final		Variação Patrimonial			
Cl.	Tipo Bem	Designação	Patrimônio Inicial		Aquisições	Reavaliações e outras alterações	Grandes reparações ou melhorias	Total	Abates	Desvalorizações	Amortizações		Bruto	Líquido	Bruta	Líquida
			Bruto	Líquido							Do exercício	Acumuladas				
(1)	(2)	(3)	(4)	(5)	(6)	(7)	(8=5+6+7)	(9)	(10)	(11)	(12)	(13=9+10+11)	(14=3+8-9-10)	(15=14-12)	(16=14-3)	(17=15-4)
101	01	04	EQUIPAMENTO INFORMÁTICO , HARDWARE , EQUIPAMENTO DE SWITCHING	131,89							131,89		131,89			
101	01	19	EQUIPAMENTO INFORMÁTICO , HARDWARE , ROUTER	78,65							78,65		78,65			
101	01	99	EQUIPAMENTO INFORMÁTICO , HARDWARE , Outro equipamento informático	133,20							133,20		133,20			
101	02	02	EQUIPAMENTO INFORMÁTICO , SOFTWARE , SISTEMAS OPERATIVOS	56.862,35							56.862,35		56.862,35			
101	02	03	EQUIPAMENTO INFORMÁTICO , SOFTWARE , SOFTWARE DE APLICAÇÃO	133.808,60	11.312,32						122.496,28		133.808,60	11.312,32		
101	02	05	EQUIPAMENTO INFORMÁTICO , SOFTWARE , SOFTWARE DE COMUNICAÇÃO	69.149,65							69.149,65		69.149,65			
101	02	06	EQUIPAMENTO INFORMÁTICO , SOFTWARE , SOFTWARE DE GESTÃO DE REDE	11.666,36	2.094,77						9.571,59		11.666,36	2.094,77		
101	02	07	EQUIPAMENTO INFORMÁTICO , SOFTWARE , SOFTWARE DE REDE	4.276,82							4.276,82		4.276,82			
101	02	99	EQUIPAMENTO INFORMÁTICO , SOFTWARE , OUTROS SOFTWARES	78.654,28	9.750,19						48.904,09		78.654,28	9.750,19		
Total			23.157,28	354.761,80							331.604,52		354.761,80	23.157,28		

Jesou.

ENTIDADE
M.T.M.

Data de Emissão : 2019/03/25

MAPA SÍNTESE DOS BENS INVENTARIADOS

CONTA IMOBILIZADO : 42.3.4 - CONTRIBUIÇÕES DE AGUA

Classificador Geral		Patrimônio inicial		Acréscimos Patrimoniais				Diminuições Patrimoniais			Patrimônio Final		Variação Patrimonial		
Cl. Tipo Bem	Designação	Bruto	Líquido	Aquisições	Reavaliações e outras alterações	Grandes reparações ou melhorias	Total	Abates	Desvalorizações	Amortizações		Bruto	Líquido	Bruta	Líquida
										Do exercício	Acumuladas				
(1)	(2)	(3)	(4)	(5)	(6)	(7)	(8=5+6+7)	(9)	(10)	(11)	(12)	(13=9+10+11)	(15=14-12)	(16=14-3)	(17=15-4)
117 01	ABASTECIMENTO PÚBLICO E ÁGUAS RESIDUAIS • ABASTECIMENTO PÚBLICO E ÁGUAS RESIDUAIS , MEDIDORES DE CAUDAL	62.231,16	2.434,85							59.796,31		62.231,16	2.434,85		
117 01	ABASTECIMENTO PÚBLICO E ÁGUAS RESIDUAIS • ABASTECIMENTO PÚBLICO E ÁGUAS RESIDUAIS , OUTRO EQUIPAMENTO DE USO ESPECÍFICO	8.448,52								8.448,52		8.448,52			
	Total	70.679,68	2.434,85							68.244,83		70.679,68	2.434,85		

ENTIDADE
M.T.M.

Data de Emissão : 2019/03/25

MAPA SÍNTESE DOS BENS INVENTARIADOS

CONTA IMOBILIZADO : 42.3.9 - OUTROS

Classificador Geral		Patrimônio inicial		Acréscimos Patrimoniais				Diminuições Patrimoniais			Patrimônio Final		Variação Patrimonial		
Cl. Tipo Bem	Designação	Bruto	Líquido	Aquisições	Reavaliações e outras alterações	Grandes reparações ou melhorias	Total	Abates	Desvalorizações	Amortizações		Bruto	Líquido	Bruta	Líquida
										Do exercício	Acumuladas				
(1)	(2)	(3)	(4)	(5)	(6)	(7)	(8=5+6+7)	(9)	(10)	(11)	(12)	(13=9+10+11)	(15=14-12)	(16=14-3)	(17=15-4)
101 01	EQUIPAMENTO INFORMÁTICO , HARDWARE , BASTIDORES (arracão)	1.694,32										1.694,32			
102 01	EQUIPAMENTO DE TELECOMUNICAÇÕES , EQUIP. TELECOM. E SISTEMAS INTERCOM. DE DIF. SONORA , REPLICADORES RADIO	2.039,94										2.039,94			
102 01	EQUIPAMENTO DE TELECOMUNICAÇÕES , EQUIP. TELECOM. E SISTEMAS INTERCOM. DE DIF. SONORA , TELEFONES	748,86										748,86			
102 01	EQUIPAMENTO DE TELECOMUNICAÇÕES , EQUIP. TELECOM. E SISTEMAS INTERCOM. DE DIF. SONORA , TELÉMOBIS	228,75										228,75			
103 01	EQUIPAMENTO E MATERIAL DE ESCRITÓRIO E DE REPROGRAFIA , MOBILIÁRIO , Armários	2.963,04										2.963,04			
103 01	EQUIPAMENTO E MATERIAL DE ESCRITÓRIO E DE REPROGRAFIA , MOBILIÁRIO , Bancos	2.112,57										2.112,57			
103 01	EQUIPAMENTO E MATERIAL DE ESCRITÓRIO E DE REPROGRAFIA , MOBILIÁRIO , Cadeiras	88.430,03										88.430,03			
103 01	EQUIPAMENTO E MATERIAL DE ESCRITÓRIO E DE REPROGRAFIA , MOBILIÁRIO , Divisórias	3.319,08										3.319,08			
103 01	EQUIPAMENTO E MATERIAL DE ESCRITÓRIO E DE REPROGRAFIA , MOBILIÁRIO , Estantes	1.346,02										1.346,02			
	Total	102.882,61										102.882,61			

[Handwritten signature]

ENTIDADE
M. T. M.

Data de Emissão : 2019/03/25

MAPA SÍNTESE DOS BENS INVENTARIADOS

CONTA IMOBILIZADO : 42.3.9

- OUTROS

Ano : 2019

Página: 28

Classificador Geral		Patrimônio Inicial		Acréscimos Patrimoniais					Diminuições Patrimoniais			Patrimônio Final		Variação Patrimonial		
Cl.	Tipo Bem	Designação	Patrimônio Inicial		Aquisições	Reavaliações e outras alterações	Grandes reparações ou melhorias	Total	Abates	Desvalorizações	Amortizações		Bruto	Líquido	Bruta	Líquida
			Bruto	Líquido							Do exercício	Acumuladas				
(1)	(2)	(3)	(4)	(5)	(6)	(7)	(8=5+6+7)	(9)	(10)	(11)	(12)	(13=9+10+11)	(14=3+8-9-10)	(15=14-12)	(16=14-3)	(17=15-4)
103 01 12		EQUIPAMENTO E MATERIAL DE ESCRITÓRIO E DE REPOGRAFIA, MOBILIÁRIO, Secretarias	877,57								877,57	877,57	877,57			
103 01 99		EQUIPAMENTO E MATERIAL DE ESCRITÓRIO E DE REPOGRAFIA, MOBILIÁRIO, Óculos mobiliário	574,98								574,98	574,98	574,98			
104 03 99		EQUIPAMENTO PARA INVESTIGAÇÃO, DE MEDIDA E DE UTILIZAÇÃO TEC, EQUIPAMENTO DE MEDIDA DO FLUXO LÍQUIDOS/GASES DO MOV. MECANI, OUTROS EQUIPAMENTOS E APARELHOS MEDIDA(ENSIMIO)	269,37								269,37	269,37	269,37			
104 05 21		EQUIPAMENTO PARA INVESTIGAÇÃO, DE MEDIDA E DE UTILIZAÇÃO TEC, INSTRUMENTOS ASTRONÔMICOS METEOROLÓGICOS GEOFÍSICOS, SONARES	195,08								195,08	195,08	195,08			
104 05 22		EQUIPAMENTO PARA INVESTIGAÇÃO, DE MEDIDA E DE UTILIZAÇÃO TEC, INSTRUMENTOS ASTRONÔMICOS METEOROLÓGICOS GEOFÍSICOS, TERMÔMETROS	8,41								8,41	8,41	8,41			
104 06 18		EQUIPAMENTO PARA INVESTIGAÇÃO, DE MEDIDA E DE UTILIZAÇÃO TEC, INSTRUMENTOS ÓPTICOS E EQUIPAMENTO FOTOGRÁFICO E CINEMATOGRA, MÁQUINAS DE FILMAR	498,99								498,99	498,99	498,99			
104 06 19		EQUIPAMENTO PARA INVESTIGAÇÃO, DE MEDIDA E DE UTILIZAÇÃO TEC, INSTRUMENTOS ÓPTICOS E EQUIPAMENTO FOTOGRÁFICO E CINEMATOGRA, OUTRO EQUIPAMENTO E MATERIAL DE USO ESPECÍFICO	641,04								641,04	641,04	641,04			
104 06 99		EQUIPAMENTO PARA INVESTIGAÇÃO, DE MEDIDA E DE UTILIZAÇÃO TEC, EQUIPAMENTO DE DESENHO, TOPOGRAFIA E CARTOGRAFIA, OUTROS INSTRUMENTOS E MATERIAL DE USO ESPECÍFICO	1.235,78								1.235,78	1.235,78	1.235,78			
104 07 99		EQUIPAMENTO PARA INVESTIGAÇÃO, DE MEDIDA E DE UTILIZAÇÃO TEC, EQUIPAMENTO DE DESENHO, TOPOGRAFIA E CARTOGRAFIA, OUTROS INSTRUMENTOS E MATERIAL DE USO ESPECÍFICO	4.057,14								4.057,14	4.057,14	4.057,14			
105 01 02		EQUIPAMENTO E MATERIAL PARA SERVIÇOS DE SAÚDE, EQUIPAMENTOS E APARELHOS MÉDICO-CIRÚRGICOS, PEQUENO MATERIAL DE CUIDADOS	60,07								60,07	60,07	60,07			
106 01 15		EQUIPAMENTO E MATERIAL RECREATIVO, DESPORTIVO, EDUCAÇÃO, CULTU, EQUIPAMENTO RECREATIVO, EDUCAÇÃO FÍSICA E DESPORTO, MOBILIAR, , MÓVEIS PARA JARDINS E PISCINAS	2.888,60								2.888,60	2.888,60	2.888,60			
Total			114.189,64								114.189,64	114.189,64	114.189,64			

Pedro M.

ENTIDADE
M.T.M.

Data de Emissão : 2019/03/25

CONTA IMOBILIZADO : 42.3.9

- OUTROS

MAPA SÍNTESE DOS BENS INVENTARIADOS

Ano : 2019
Página: 29

Classificador Geral		Patrimônio Inicial		Acréscimos Patrimoniais					Diminuições Patrimoniais			Patrimônio Final		Variação Patrimonial		
Cl.	Tipo Res	Designação	Bruto	Líquido	Aquisições	Reavaliações e outras alterações	Grandes reparações ou melhorias	Total	Abates	Desvalorizações	Amortizações	Total	Bruto	Líquido	Bruta	Líquida
(1)	(2)	(3)	(4)	(5)	(6)	(7)	(8=5+6+7)	(9)	(10)	(11)	(12)	(13=9+10+11)	(14=3+8-9-10)	(15=4-12)	(16=14-3)	(17=15-4)
106 01	99	EQUIPAMENTO E MATERIAL RECREATIVO, DESPORTIVO, EDUCAÇÃO, CULTO, EQUIPAMENTO RECREATIVO, EDUCAÇÃO FÍSICA E DESPORTO, MOBILIÁRIO, OUTRO EQUIPAMENTO ESPECÍFICO	106.553,60	55.979,58							50.574,02	(13=9+10+11)	106.553,60	55.979,58		
106 02	15	EQUIPAMENTO E MATERIAL RECREATIVO, DESPORTIVO, EDUCAÇÃO, CULTO, EQUIPAMENTO E DISPOSITIVOS AUXILIARES DE INSTRUÇÃO ESCOLAR, QUADROS ESCOLARES	403,55								403,55		403,55			
106 02	18	EQUIPAMENTO E MATERIAL RECREATIVO, DESPORTIVO, EDUCAÇÃO, CULTO, EQUIPAMENTO E DISPOSITIVOS AUXILIARES DE INSTRUÇÃO ESCOLAR, RELÓGIOS PARA INSTRUÇÃO	341,95								341,95		341,95			
106 03	01	EQUIPAMENTO E MATERIAL RECREATIVO, DESPORTIVO, EDUCAÇÃO, CULTO, EQUIPAMENTO E MATERIAL AUDIO-VISUAL, AMPLIFICADORES E MATERIAL AUDIO-VISUAL, COLUNAS PARA	1.250,01								1.250,01		1.250,01			
106 03	03	EQUIPAMENTO E MATERIAL RECREATIVO, DESPORTIVO, EDUCAÇÃO, CULTO, EQUIPAMENTO E MATERIAL AUDIO-VISUAL, COLUNAS PARA REPRODUÇÃO DE SOM	502,85								502,85		502,85			
106 03	10	EQUIPAMENTO E MATERIAL RECREATIVO, DESPORTIVO, EDUCAÇÃO, CULTO, EQUIPAMENTO E MATERIAL AUDIO-VISUAL, GRAVADORES E MATERIAL AUDIO-VISUAL, EQUIPAMENTO	253,57								253,57		253,57			
106 03	11	EQUIPAMENTO E MATERIAL RECREATIVO, DESPORTIVO, EDUCAÇÃO, CULTO, EQUIPAMENTO E MATERIAL AUDIO-VISUAL, GRAVADORES/REPRODUTORES	198,76								198,76		198,76			
106 03	12	EQUIPAMENTO E MATERIAL RECREATIVO, DESPORTIVO, EDUCAÇÃO, CULTO, EQUIPAMENTO E MATERIAL AUDIO-VISUAL, MISTURADORES	455,00								455,00		455,00			
106 03	15	EQUIPAMENTO E MATERIAL RECREATIVO, DESPORTIVO, EDUCAÇÃO, CULTO, EQUIPAMENTO E MATERIAL AUDIO-VISUAL, RÁDIOS	6.570,94								6.570,94		6.570,94			
106 03	18	EQUIPAMENTO E MATERIAL RECREATIVO, DESPORTIVO, EDUCAÇÃO, CULTO, EQUIPAMENTO E MATERIAL AUDIO-VISUAL, TELEVISORES	3.921,23								3.921,23		3.921,23			
106 03	99	EQUIPAMENTO E MATERIAL RECREATIVO, DESPORTIVO, EDUCAÇÃO, CULTO, EQUIPAMENTO E MATERIAL AUDIO-VISUAL, OUTROS	28.820,47								28.820,47		28.820,47			
106 04	28	EQUIPAMENTO E MATERIAL RECREATIVO, DESPORTIVO, EDUCAÇÃO, CULTO, INSTRUMENTOS MUSICAIS, INCLUINDO EQUIPAMENTO DE ORQUESTRA, FLAUTAS	116,58								116,58		116,58			
106 04	43	EQUIPAMENTO E MATERIAL RECREATIVO, DESPORTIVO, EDUCAÇÃO, CULTO, INSTRUMENTOS MUSICAIS, INCLUINDO EQUIPAMENTO DE ORQUESTRA, ÓRGÃOS	545,48								545,48		545,48			
Total			264.123,63	55.979,58							208.144,05		264.123,63	55.979,58		

ENTIDADE
M. T. M.

Data de Emissão : 2019/03/25

MAPA SÍNTESE DOS BENS INVENTARIADOS

CONTA IMOBILIZADO : 42.3.9

- OUTROS

Ano : 2019

Página: 30

Classificador Geral		Patrimônio Inicial		Acréscimos Patrimoniais					Diminuições Patrimoniais			Patrimônio Final		Variação Patrimonial				
Cl.	Tipo Bem	Designação	Bruto	Líquido	Aquisições	Reavaliações e outras alterações	Grandes reparações ou melhorias	Total	Abates	Desvalorizações	Amortizações	Do exercício	Acumuladas	Total	Bruto	Líquido	Bruta	Líquida
(1)	(2)	(3)	(4)	(5)	(6)	(7)	(8=5+6+7)	(9)	(10)	(11)	(12)	(13=9+10+11)	(14=3+8-9-10)	(15=14-12)	(16=14-3)	(17=15-4)		
106	04	99	EQUIPAMENTO E MATERIAL RECREATIVO, DESPORTIVO, EDUCACAO, CULTO , INSIRIMENTOS MUSICAIS, INCLUIDO EQUIPAMENTO DE ORQUESTRA , OUTROS INSTRUMENTOS E APARELHOS MUSICAIS	641,28							641,28				641,28			
106	06	28	EQUIPAMENTO E MATERIAL RECREATIVO, DESPORTIVO, EDUCACAO, CULTO , OBRAS DE ARTE, NOVELS ANTIGOS, COLECCOES E ANTIQUIDADES , VESTIARIO E OUTRAS INDUMENTARIAS	4,02							4,02				4,02			
107	01	01	EQUIPAMENTO DE CONFORTO, HIGIENE E DE UTILIZACAO COMUM , MOBILIARIO E EQUIPAMENTO COMUM(EXCLUI MOBILIARIO DE ESCRI.) , ABRADORES	951,86							951,86				951,86			
107	01	02	EQUIPAMENTO DE CONFORTO, HIGIENE E DE UTILIZACAO COMUM , MOBILIARIO E EQUIPAMENTO COMUM(EXCLUI MOBILIARIO DE ESCRI.) , ARMARIOS	598,88							598,88				598,88			
107	01	03	EQUIPAMENTO DE CONFORTO, HIGIENE E DE UTILIZACAO COMUM , MOBILIARIO E EQUIPAMENTO COMUM(EXCLUI MOBILIARIO DE ESCRI.) , BANCOS	9.834,09	3.242,30						5.591,79				9.834,09	3.242,30		
107	01	04	EQUIPAMENTO DE CONFORTO, HIGIENE E DE UTILIZACAO COMUM , MOBILIARIO E EQUIPAMENTO COMUM(EXCLUI MOBILIARIO DE ESCRI.) , CADEIRAS	2.681,93							2.681,93				2.681,93			
107	01	07	EQUIPAMENTO DE CONFORTO, HIGIENE E DE UTILIZACAO COMUM , MOBILIARIO E EQUIPAMENTO COMUM(EXCLUI MOBILIARIO DE ESCRI.) , CAMAS	11.457,48							11.457,48				11.457,48			
107	01	08	EQUIPAMENTO DE CONFORTO, HIGIENE E DE UTILIZACAO COMUM , MOBILIARIO E EQUIPAMENTO COMUM(EXCLUI MOBILIARIO DE ESCRI.) , COLCHES	550,31							550,31				550,31			
107	01	10	EQUIPAMENTO DE CONFORTO, HIGIENE E DE UTILIZACAO COMUM , MOBILIARIO E EQUIPAMENTO COMUM(EXCLUI MOBILIARIO DE ESCRI.) , COFEDRES	411,02							411,02				411,02			
107	01	11	EQUIPAMENTO DE CONFORTO, HIGIENE E DE UTILIZACAO COMUM , MOBILIARIO E EQUIPAMENTO COMUM(EXCLUI MOBILIARIO DE ESCRI.) , CONODAS	362,78							362,78				362,78			
107	01	12	EQUIPAMENTO DE CONFORTO, HIGIENE E DE UTILIZACAO COMUM , MOBILIARIO E EQUIPAMENTO COMUM(EXCLUI MOBILIARIO DE ESCRI.) , DIVAS	346,15							346,15				346,15			
Total			291.973,43	59.221,88							232.751,55				291.973,43	59.221,88		

LSDW.

ENTIDADE

M.J.M.

Data de Emissão : 2019/03/25

CONTA IMOBILIZADO : 42.3.9

- OUTROS

MAPA SÍNTESE DOS BENS INVENTARIADOS

Cl.	Tipo Bem	Classificador Geral	Patrimônio Inicial		Acréscimos Patrimoniais				Diminuições Patrimoniais			Patrimônio Final		Variação Patrimonial		
			Bruto	Líquido	Aquisições	Reavaliações e outras alterações	Grandes reparações ou melhorias	Total	Abates	Desvalorizações	Amortizações	Bruto	Líquido	Bruta	Líquida	
(1)	(2)	(3)	(4)	(5)	(6)	(7)	(8=5+6+7)	(9)	(10)	(11)	(12)	(13=9+10+11)	(14=3+8-9-10)	(15=14-12)	(16=14-3)	(17=15-4)
107 01 15		EQUIPAMENTO DE CONFORTO, HIGIENE E DE UTILIZACAO COMUM, MOBILIARIO E EQUIPAMENTO COMUM(EXCLUI MOBILIARIO DE ESCRIT., ESPERILHOS	48,57								48,57		48,57			
107 01 16		EQUIPAMENTO DE CONFORTO, HIGIENE E DE UTILIZACAO COMUM, MOBILIARIO E EQUIPAMENTO COMUM(EXCLUI MOBILIARIO DE ESCRIT.), ESTRANES	6.246,61	3.405,67							2.840,94		6.246,61	3.405,67		
107 01 19		EQUIPAMENTO DE CONFORTO, HIGIENE E DE UTILIZACAO COMUM, MOBILIARIO E EQUIPAMENTO COMUM(EXCLUI MOBILIARIO DE ESCRIT.), MAFLES	1.154,56	721,57							432,99		1.154,56	721,57		
107 01 20		EQUIPAMENTO DE CONFORTO, HIGIENE E DE UTILIZACAO COMUM, MOBILIARIO E EQUIPAMENTO COMUM(EXCLUI MOBILIARIO DE ESCRIT.), MESAS	16.729,96	4.255,47							12.474,49		16.729,96	4.255,47		
107 01 21		EQUIPAMENTO DE CONFORTO, HIGIENE E DE UTILIZACAO COMUM, MOBILIARIO E EQUIPAMENTO COMUM(EXCLUI MOBILIARIO DE ESCRIT.), PAPELEIRAS	1.441,89								1.441,89		1.441,89			
107 01 22		EQUIPAMENTO DE CONFORTO, HIGIENE E DE UTILIZACAO COMUM, MOBILIARIO E EQUIPAMENTO COMUM(EXCLUI MOBILIARIO DE ESCRIT.), PRATELEIRAS	87,44								87,44		87,44			
107 01 23		EQUIPAMENTO DE CONFORTO, HIGIENE E DE UTILIZACAO COMUM, MOBILIARIO E EQUIPAMENTO COMUM(EXCLUI MOBILIARIO DE ESCRIT.), SECRETARIAS	277,53								277,53		277,53			
107 01 24		EQUIPAMENTO DE CONFORTO, HIGIENE E DE UTILIZACAO COMUM, MOBILIARIO E EQUIPAMENTO COMUM(EXCLUI MOBILIARIO DE ESCRIT.), SOFAS	6.801,87								6.801,87		6.801,87			
107 01 25		EQUIPAMENTO DE CONFORTO, HIGIENE E DE UTILIZACAO COMUM, MOBILIARIO E EQUIPAMENTO COMUM(EXCLUI MOBILIARIO DE ESCRIT.), VITRINAS	716,43	89,55							626,88		716,43	89,55		
107 01 99		EQUIPAMENTO DE CONFORTO, HIGIENE E DE UTILIZACAO COMUM, MOBILIARIO E EQUIPAMENTO COMUM(EXCLUI MOBILIARIO DE ESCRIT.), OUTRO MOBILIARIO E EQUIPAMENTO	7.444,73								7.444,73		7.444,73			
107 02 05		EQUIPAMENTO DE CONFORTO, HIGIENE E DE UTILIZACAO COMUM, ARTIGOS E UTENSILIOS DE DECORACAO E CONFORTO, CASTICAIS	4.823,89								4.823,89		4.823,89			
107 02 10		EQUIPAMENTO DE CONFORTO, HIGIENE E DE UTILIZACAO COMUM, ARTIGOS E UTENSILIOS DE DECORACAO E CONFORTO, FROGAS	7,45								7,45		7,45			
Total			337.754,36	67.694,14							270.060,22		337.754,36	67.694,14		

ENTIDADE
M. J. M.

Data de Emissão : 2019/03/25

MAPA SÍNTESE DOS BENS INVENTARIADOS

CONTA IMOBILIZADO : 32.3.9

- OUTROS

Ano : 2019

Página: 32

Cl.	Tipo Rem	Classificador Geral	Patrimônio Inicial		Acréscimos Patrimoniais					Diminuições Patrimoniais			Patrimônio Final		Variação Patrimonial	
			Bruto	Líquido	Aquisições	Reavaliações e outras alterações	Grandes reparações ou melhorias	Total	Abates	Desvalorizações	Amortizações	Do exercício	Acumuladas	Total	Bruto	Líquido
(1)	(2)	(3)	(4)	(5)	(6)	(7)	(8=5+6+7)	(9)	(10)	(11)	(12)	(13=9+10+11)	(14=3+8-9-10)	(15=4-12)	(16=14-3)	(17=15-4)
107	02	16	1.565,80								1.565,80		1.565,80			
107	02	18	16,87								16,87		16,87			
107	02	99	397,29	171,05							226,24		397,29	171,05		
107	03	06	1.927,40	481,85							1.445,55		1.927,40	481,85		
107	03	99	219,74								219,74		219,74			
107	04	01	19.084,91	2.362,32							16.722,59		19.084,91	2.362,32		
107	04	07	4.810,26								4.810,26		4.810,26			
107	04	11	782,40								782,40		782,40			
107	04	14														
107	04	15	37,50								37,50		37,50			
107	04	99	7.612,59								7.612,59		7.612,59			
			374.209,12	70.709,35							303.499,76		374.209,12	70.709,35		
			Total													

A.M.

ENTIDADE
M.T.M.

Data de Emissão : 2019/03/25

MAPA SÍNTESE DOS BENS INVENTARIADOS

CONTA IMOBILIZADO : 42.3.9

- OUTROS

Ano : 2019

Página: 33

Cl.	Tipo Rem	Classificador Geral		Patrimônio Inicial		Acréscimos Patrimoniais				Diminuições Patrimoniais			Patrimônio Final		Variação Patrimonial		
		Designação	Bruto	Líquido	Aquisições	Reavaliações e outras alterações	Grandes reparações ou melhorias	Total	Abates	Desvalorizações	Amortizações		Bruto	Líquido	Bruta	Líquida	
											Do exercício	Acumuladas					Total
(1)	(2)	(3)	(4)	(5)	(6)	(7)	(8=4+6+7)	(9)	(10)	(11)	(12)	(13=8-9+10+11)	(14=3+8-9-10)	(15=14-12)	(16=14-3)	(17=15-4)	
107 05	01	EQUIPAMENTO DE CONFORTO, HIGIENE E DE UTILIZAÇÃO COMUM, EQUIP. DE AQUECIMENTO DE AMBIENTE E AQUECEDORES DE ÁGUA DOM. ALIMENTADORES	1.648,70									1.648,70			1.648,70		
107 05	02	EQUIPAMENTO DE CONFORTO, HIGIENE E DE UTILIZAÇÃO COMUM, EQUIP. DE AQUECIMENTO DE AMBIENTE E AQUECEDORES DE ÁGUA DOM. AQUECEDORES	844,58									844,58			844,58		
107 05	03	EQUIPAMENTO DE CONFORTO, HIGIENE E DE UTILIZAÇÃO COMUM, EQUIP. DE AQUECIMENTO DE AMBIENTE E AQUECEDORES DE ÁGUA DOM. CALDEIRAS	298,16									298,16			298,16		
107 05	13	EQUIPAMENTO DE CONFORTO, HIGIENE E DE UTILIZAÇÃO COMUM, EQUIP. DE AQUECIMENTO DE AMBIENTE E AQUECEDORES DE ÁGUA DOM. PAINÉIS SOLARES	9.949,14	5.585,24								4.263,90			9.949,14	5.585,24	
107 05	14	EQUIPAMENTO DE CONFORTO, HIGIENE E DE UTILIZAÇÃO COMUM, EQUIP. DE AQUECIMENTO DE AMBIENTE E AQUECEDORES DE ÁGUA DOM. RADIADORES	1.654,47									1.654,47			1.654,47		
107 05	99	EQUIPAMENTO DE CONFORTO, HIGIENE E DE UTILIZAÇÃO COMUM, EQUIP. DE AQUECIMENTO DE AMBIENTE E AQUECEDORES DE ÁGUA DOM. OUTRO EQUIPAMENTO DE USO ESPECÍFICO	1.133,23		1.866,50		1.866,50					1.133,23			2.999,73	1.866,50	1.866,50
107 05	02	EQUIPAMENTO DE CONFORTO, HIGIENE E DE UTILIZAÇÃO COMUM, EQUIPAMENTO DE COZINHA, EQUIPAMENTO FRIGORÍFICO E DE REFRIGERAÇÃO	5.576,25									5.576,25			5.576,25		
107 06	03	EQUIPAMENTO DE CONFORTO, HIGIENE E DE UTILIZAÇÃO COMUM, EQUIPAMENTO DE COZINHA, EQUIPAMENTO PARA PREPARAÇÃO E FORNECIMENTO DE ALIMENTOS	4.519,61									4.519,61			4.519,61		
107 06	04	EQUIPAMENTO DE CONFORTO, HIGIENE E DE UTILIZAÇÃO COMUM, EQUIPAMENTO DE COZINHA, MÁQUINAS E APARELHOS DE COZINHA	15.808,55									15.808,55			15.808,55		
107 06	05	EQUIPAMENTO DE CONFORTO, HIGIENE E DE UTILIZAÇÃO COMUM, EQUIPAMENTO DE COZINHA, MOBILIÁRIO DE COZINHA	11.889,52									11.889,52			11.889,52		
107 06	06	EQUIPAMENTO DE CONFORTO, HIGIENE E DE UTILIZAÇÃO COMUM, EQUIPAMENTO DE COZINHA, TALHERES E UTENSÍLIOS DE COZINHA	209,87									209,87			209,87		
107 05	99	EQUIPAMENTO DE CONFORTO, HIGIENE E DE UTILIZAÇÃO COMUM, EQUIPAMENTO DE COZINHA, OUTRO MATERIAL, APARELHOS E UTENSÍLIOS DE USO ESPECÍFICO	1.393,93	259,96								1.123,97			1.393,93	259,96	
Total			430.145,14	76.664,56	1.866,50		1.866,50					353.480,58			432.011,64	78.531,06	1.866,50
																	1.866,50

ENTIDADE
M.T.M.

Data de Emissão : 2019/03/25

MAPA SÍNTESE DOS BENS INVENTARIADOS

CONTA MOBILIZADO : 42.3.9

- OUTROS

Ano : 2019

Página: 34

Cl.	Tipo Item	Classificador Geral	Patrimônio Inicial		Acréscimos Patrimoniais				Diminuições Patrimoniais			Patrimônio Final		Variação Patrimonial	
			Bruto	Líquido	Aquisições	Reavaliações e outras alterações	Grandes reparações ou melhorias	Total	Abates	Desvalorizações	Amortizações	Total	Bruto	Líquido	Bruta
(1)	(2)	(3)	(4)	(5)	(6)	(7)	(8=5+6+7)	(9)	(10)	(11)	(12)	(13=9+10+11)	(14=3+8-9-10)	(15=14-3)	(17=15-4)
107	07	EQUIPAMENTO DE CONFORTO, HIGIENE E DE UTILIZACAO COMUM , EQUIPAMENTO DE TRATAMENTO DE ROUPA , FERROS DE ENGOMAR	15,00								15,00		15,00		
107	07	EQUIPAMENTO DE CONFORTO, HIGIENE E DE UTILIZACAO COMUM , EQUIPAMENTO DE TRATAMENTO DE ROUPA , MÁQUINAS DE LAVAR ROUPA	214,26								214,26		214,26		
107	07	EQUIPAMENTO DE CONFORTO, HIGIENE E DE UTILIZACAO COMUM , EQUIPAMENTO DE TRATAMENTO DE ROUPA , TÁBUAS DE ENGOMAR	11,76								11,76		11,76		
107	08	EQUIPAMENTO DE CONFORTO, HIGIENE E DE UTILIZACAO COMUM , EQUIPAMENTO DE LIMPEZA , ASPIRADORES	3.109,79								3.109,79		3.109,79		
107	08	EQUIPAMENTO DE CONFORTO, HIGIENE E DE UTILIZACAO COMUM , EQUIPAMENTO DE LIMPEZA , BALDES	27,60								27,60		27,60		
107	08	EQUIPAMENTO DE CONFORTO, HIGIENE E DE UTILIZACAO COMUM , EQUIPAMENTO DE LIMPEZA , OUTROS APARELHOS E UTENSÍLIOS DE USO ESPECÍFICO	1.050,63								1.050,63		1.050,63		
107	09	EQUIPAMENTO DE CONFORTO, HIGIENE E DE UTILIZACAO COMUM , EQUIPAMENTO SANITÁRIO , LAVATÓRIOS	907,41								907,41		907,41		
107	09	EQUIPAMENTO DE CONFORTO, HIGIENE E DE UTILIZACAO COMUM , EQUIPAMENTO SANITÁRIO , OUTRO MATERIAL DE USO ESPECÍFICO	312,75								312,75		312,75		
108	01	EQUIPAMENTO DE TRANSPORTE (EXCLUÍ VEÍCULOS AUTOMÓVEIS) , MATERIAL ROLANTE	16.782,99								16.782,99		16.782,99		
108	01	EQUIPAMENTO DE TRANSPORTE (EXCLUÍ VEÍCULOS AUTOMÓVEIS) , MATERIAL ROLANTE	399,25								399,25		399,25		
108	01	EQUIPAMENTO DE TRANSPORTE (EXCLUÍ VEÍCULOS AUTOMÓVEIS) , MATERIAL ROLANTE	188,18								188,18		188,18		
108	02	EQUIPAMENTO DE TRANSPORTE (EXCLUÍ VEÍCULOS AUTOMÓVEIS) , OEQUIPAMENTO PARA ACIONAMENTO OU ENROLAGEM , CONTEÍDORES, TAMBORES E OUTRAS EMBALAGENS	781,93	446,82							335,11		781,93	446,82	
Total			454.038,82	77.111,38	1.866,50		1.866,50			376.927,44		455.005,32	76.977,88	1.866,50	1.866,50

ENTIDADE
M.T.M.

Data de Emissão : 2019/03/25

MAPA SÍNTESE DOS BENS INVENTARIADOS

CONTA MOBILIZADO : 42.3.9 - OUTROS

Ano : 2019
Página: 35

Classificador Geral		Patrimônio Inicial		Acréscimos Patrimoniais					Diminuições Patrimoniais			Patrimônio Final		Variação Patrimonial														
Cl. Tipo Bem	Designação	(1)	(2)	(3)		(4)	(5)	(6)	(7)	Total	(8-5+6+7)	(9)	Abates	Desvalorizações	Amortizações		Total	(10)	(11)	(12)	(13=9+10+11)	(14=3+8-9-10)	Bruto	Líquido	(15=14-12)	Bruta	Líquida	
				Bruto	Líquido										Do exercício	Acumuladas												
109 01	054 EQUIPAMENTO PARA AGRICULTURA E JARDINAGEM, MÁQUINAS E EQUIPAMENTOS PARA PREPARAÇÃO DO SOLO E COLHEITAS, DESCARCADORES			2.703,52		386,21																	2.703,52	386,21				
109 01	99 EQUIPAMENTO PARA AGRICULTURA E JARDINAGEM, MÁQUINAS E EQUIPAMENTOS PARA PREPARAÇÃO DO SOLO E COLHEITAS, OUTRAS MÁQUINAS E EQUIPAMENTO DE USO ESPECÍFICO			305,94																			305,94					
109 01	99A EQUIPAMENTO PARA AGRICULTURA E JARDINAGEM, MÁQUINAS E EQUIPAMENTOS PARA PREPARAÇÃO DO SOLO E COLHEITAS, OUTRAS MÁQUINAS E EQUIPAMENTO DE USO ESPECÍFICO			454,31		88,29																	454,31	88,29				
109 02	04 EQUIPAMENTO PARA AGRICULTURA E JARDINAGEM, EQUIPAMENTO PARA DEFESA CONTRA AS BRIZANTIAS, DOENÇAS E FLETO, ELECTROCIDORES DE INSECTOS			474,05																			474,05					
109 02	07A EQUIPAMENTO PARA AGRICULTURA E JARDINAGEM, EQUIPAMENTO PARA DEFESA CONTRA AS EPIZOOTIAS, DOENÇAS E FLETO, PULVERIZADORES			635,34																			635,34					
109 03	03A EQUIPAMENTO PARA AGRICULTURA E JARDINAGEM, UTEISÍLIOS E FERRAMENTAS PARA JARDINAGEM, CORTADORES			5.945,37																			5.945,37					
109 03	04A EQUIPAMENTO PARA AGRICULTURA E JARDINAGEM, UTEISÍLIOS E FERRAMENTAS PARA JARDINAGEM, SEGADEIRAS DE RELVA			1.119,52		125,59																	1.119,52	125,59				
110 03	02 EQUIPAMENTO E MATERIAL PARA A INDÚSTRIA DE ALUMINIO PARA PURIFICAÇÃO DE ÁGUA, APARELHOS DE MEDIDA E CONTROLO			853,98																			853,98					
110 04	06 EQUIPAMENTO E MATERIAL PARA A INDÚSTRIA DE CONSTRUÇÕES DE PRE-FABRICADOS E EQUIPAMENTO PARA CONST.CIVIL, DE OPTICINAS DE CARPINTARIA			3.506,69																			3.506,69					
110 04	99 EQUIPAMENTO E MATERIAL PARA A INDÚSTRIA DE CONSTRUÇÕES DE PRE-FABRICADOS E EQUIPAMENTO PARA CONST.CIVIL, OUTROS EQUIPAMENTOS E MATERIAIS UTILIZADOS EM CONSTRUÇÃO CIV			529,90		766,05																	529,90	766,05				
110 04	99A EQUIPAMENTO E MATERIAL PARA A INDÚSTRIA DE CONSTRUÇÕES DE PRE-FABRICADOS E EQUIPAMENTOS E MATERIAIS UTILIZADOS EM CONSTRUÇÃO CIV			1.275,75																			1.275,75					
Total				471.891,19		78.476,92	1.856,50			1.856,50													473.710,59	80.345,42		1.856,50		1.866,50

ENTIDADE
M.T.M.

Data de Emissão : 2019/03/25

MAPA SÍNTESE DOS BENS INVENTARIADOS

CONTA IMOBILIZADO : 42.3.9 - OUTROS

Ano : 2019
Página: 36

Classificador Geral		Patrimônio Inicial		Acréscimos Patrimoniais					Diminuições Patrimoniais			Patrimônio Final		Variação Patrimonial			
Cl.	Tipo Bem	Designação	(1)	(2)	Aquisições		Reavaliações e outras alterações	Grandes reparações ou melhorias	Total	Abates	Desvalorizações	Amortizações		Scrito	Líquido	Bruta	Líquida
					(3)	(4)						Do exercício	Acumuladas				
110	05	99			28.865,23							4.019,04		28.865,23	24.847,19		
110	15	01A			187,00							187,00		187,00			
110	15	09A			152,38							162,38		152,38			
110	15	10			743,54							743,54		743,54			
110	15	02A			516,51							516,51		516,51			
110	25	01A			14.649,78							14.649,78		14.649,78			
111	01	99			375,90	328,91						46,99		375,90	328,91		
111	02	02A			537,63							537,63		537,63			
112	01	03			1.514,50							1.514,50		1.514,50			
112	01	99			216,76							216,76		216,76			
112	02	99			621,84							621,84		621,84			
112	03	03			452,68							452,68		452,68			
112	03	99			1.566,36	313,27						1.253,09		1.566,36	313,27		
115	07	99			953,10							953,10		953,10			
Total					523.208,40	103.958,29	1.826,50		1.826,50			419.240,11		525.074,90	105.834,79	1.856,50	1.866,50

ENTIDADE
M.T.M.

Data de Emissão : 2019/03/25

MAPA SÍNTESE DOS BENS INVENTARIADOS

CONTA IMOBILIZADO : 42.3.9 - OUTROS

Ano : 2019
Página: 37

Cl. Tipo Bem	Designação	Patrimônio Inicial		Acréscimos Patrimoniais					Diminuições Patrimoniais			Patrimônio Final		Variação Patrimonial		
		Bruto	Líquido	Aquisições	Reavaliações e outras alterações	Grandes reparações ou melhorias	Total	Abates	Desvalorizações	Amortizações	Total	Bruto	Líquido	Bruta	Líquida	
(1)	(2)	(3)	(4)	(5)	(6)	(7)	(8=5+6+7)	(9)	(10)	(11)	(12)	(13=9+10+11)	(14=3+8-9-10)	(15=14-12)	(16=14-3)	(17=15-4)
117 01 02	ABASTECIMENTO PÚBLICO E ÁGUAS RESIDUAIS , ABASTECIMENTO PÚBLICO E ÁGUAS RESIDUAIS , BOMBAS DE DRENAMENTO	1.826,48									1.826,48		1.826,48			
117 01 03	ABASTECIMENTO PÚBLICO E ÁGUAS RESIDUAIS , ABASTECIMENTO PÚBLICO E ÁGUAS RESIDUAIS , BOMBAS DE RECIPROCAÇÃO E ELEVação	14.242,05	91,50								14.150,55		14.242,05	91,50		
117 01 99	ABASTECIMENTO PÚBLICO E ÁGUAS RESIDUAIS , ABASTECIMENTO PÚBLICO E ÁGUAS RESIDUAIS , OUTRO EQUIPAMENTO DE USO ESPECÍFICO	102.184,81	76.139,40								26.045,41		102.184,81	76.139,40		
117 02 01	ABASTECIMENTO PÚBLICO E ÁGUAS RESIDUAIS , EQUIPAMENTO PARA OS SISTEMAS DE DESINFECÇÃO , BOMBAS DOSADORAS DE HIFECOLORITO DE SÓDIO	10.520,09	561,57								9.958,42		10.520,09	561,57		
117 02 99	ABASTECIMENTO PÚBLICO E ÁGUAS RESIDUAIS , EQUIPAMENTO PARA OS SISTEMAS DE DESINFECÇÃO , OUTRO EQUIPAMENTO DE USO ESPECÍFICO	971,30	415,25								555,04		971,30	415,25		
117 05 01	ABASTECIMENTO PÚBLICO E ÁGUAS RESIDUAIS , EQUIPAMENTO DE VALORIZAÇÃO MULTIMATERIAL , CONTENEDORES	2.606,29	1.408,92								1.197,37		2.606,29	1.408,92		
117 07 99	ABASTECIMENTO PÚBLICO E ÁGUAS RESIDUAIS , EQUIPAMENTO DE TRATAMENTO DE EFLUENTES , OUTRO EQUIPAMENTO DE USO ESPECÍFICO	24.634,12	18.845,59								5.787,53		24.634,12	18.845,59		
118 05 04	OUTROS BENS , EQUIPAMENTO PUBLICITÁRIO , PLACAS DE IDENTIFICAÇÃO	6.323,65	3.210,27								3.113,38		6.323,65	3.210,27		
118 05 06	OUTROS BENS , EQUIPAMENTO PUBLICITÁRIO , EXPOSITORES	3.527,32	1.259,75								2.267,57		3.527,32	1.259,75		
118 05 99	OUTROS BENS , EQUIPAMENTO PUBLICITÁRIO , OUTRO EQUIPAMENTO DE USO ESPECÍFICO	4.752,25	984,74								4.752,25		4.752,25	984,74		
118 07 99	OUTROS BENS , MÁQUINAS, APARELHOS E FERRAMENTAS , MÁQUINAS E APARELHOS NÃO ESPECIFICADOS	1.905,59									970,85		1.905,59			
202 02 03	GASLEO , MISTOS , DE 2001 ATÉ 3000	34.264,83	13.705,94								20.558,89		34.264,83	13.705,94		
301 08 08	IMOVEIS URBANOS COM FINALIDADE OPERATIVA (DOMÍNIO PRIVADO) , COM FINALIDADE SOCIO-CULTURAL , IMOVEIS SITUADOS EM ZONA DE PROTEÇÃO	17.619,13	15.077,45								1.541,68		17.619,13	15.077,45		
401 04 03	IMOVEIS URBANOS COM FINALIDADE OPERATIVA (DOMÍNIO PÚBLICO) , CONSTRUÇÕES DIVERSAS , PISCINAS	28.009,09	14.000,00								14.009,09		28.009,09	14.000,00		
Total		776.586,31	250.570,78	1.866,50			1.866,50				525.915,53		776.586,31	252.537,28	1.866,50	1.866,50



ENTIDADE
M.T.M.

MAPA SÍNTESE DOS BENS INVENTARIADOS

Ano : 2019
Página: 38

CONTA IMOBILIZADO : 42.4 - Equipamento de transporte

Data de Emissão : 2019/03/25

Classificador Geral		Patrimônio Inicial				Acréscimos Patrimoniais				Diminuições Patrimoniais				Patrimônio Final			Variação Patrimonial	
Cl.	Tipo Bem	Designação	Patrimônio Inicial		Aquisições	Reavaliações e outras alterações	Grandes reparações ou melhorias	Total	Abates	Desvalorizações	Amortizações		Bruto	Líquido	Bruto	Líquido	Bruta	Líquida
			Bruto	Líquido							Do exercício	Acumuladas						
(1)	(2)	(3)	(4)	(5)	(6)	(7)	(8=5+6+7)	(9)	(10)	(11)	(12)	(13=9+10+11)	(14=13-9-10)	(15=14-12)	(16=14-3)	(17=15-4)		
108 01	01A	EQUIPAMENTO DE TRANSPORTE (EXCETO VEÍCULOS AUTOMÓVEIS), MATERIAL ROLANTE OU DE TRANSPORTE, ATRILHADOS	5.404,00	1.449,00							4.955,00	5.404,00	1.449,00					
108 01	99A	EQUIPAMENTO DE TRANSPORTE (EXCETO VEÍCULOS AUTOMÓVEIS), MATERIAL ROLANTE OU DE TRANSPORTE, OUTRO MATERIAL E EQUIPAMENTO DE TRANSPORTES	18.491,14								18.491,14	18.491,14						
201 01	01	GASOLINA, LIGEIROS DE PASSAGEIROS, ATÉ 1000 DE CILINDRADA	60.000,00	51.426,57							8.571,43	60.000,00	51.426,57					
201 01	02	GASOLINA, LIGEIROS DE PASSAGEIROS, MAIS DE 1000 ATÉ 1300	6.999,93	2.624,98							4.374,95	6.999,93	2.624,98					
201 01	06A	GASOLINA, LIGEIROS DE PASSAGEIROS, MAIS DE 2000	250.979,20	5.476,87							245.500,33	250.979,20	5.476,87					
202 01	01	GASOLEO, LIGEIROS DE PASSAGEIROS, ATÉ 1500 ATÉ 2000	32.511,80	5.180,84							27.330,96	32.511,80	5.180,84					
202 01	02	GASOLEO, LIGEIROS DE PASSAGEIROS, MAIS DE 2000 ATÉ 3000	85.235,03	12.402,00							72.833,03	85.235,03	12.402,00					
202 02	03	GASOLEO, MISTOS, MAIS DE 3000	289.474,46	5.934,88							283.539,58	289.474,46	5.934,88					
202 04	03	GASOLEO, PESADOS DE PASSAGEIROS, DE 2001 ATÉ 3000	191.941,33								191.941,33	191.941,33						
202 04	04	GASOLEO, PESADOS DE PASSAGEIROS, MAIS DE 3000	160.436,33	48.015,34							112.422,99	160.436,33	48.015,34					
202 09	01	GASOLEO, TRACTORES, AGRÍCOLAS	16.135,99	1.751,17							14.384,82	16.135,99	1.751,17					
202 09	02	GASOLEO, TRACTORES, OUTROS																
		Total	1.118.611,21	134.265,65							984.345,56	1.118.611,21	134.265,65					

ENTIDADE
M.T.M.

MAPA SÍNTESE DOS BENS INVENTARIADOS

Ano : 2019
Página: 38

CONTA IMOBILIZADO : 42.5 - Ferramentas e utensílios

Data de Emissão : 2019/03/25

Classificador Geral		Patrimônio Inicial				Acréscimos Patrimoniais				Diminuições Patrimoniais				Patrimônio Final			Variação Patrimonial	
Cl.	Tipo Bem	Designação	Patrimônio Inicial		Aquisições	Reavaliações e outras alterações	Grandes reparações ou melhorias	Total	Abates	Desvalorizações	Amortizações		Bruto	Líquido	Bruto	Líquido	Bruta	Líquida
			Bruto	Líquido							Do exercício	Acumuladas						
(1)	(2)	(3)	(4)	(5)	(6)	(7)	(8=5+6+7)	(9)	(10)	(11)	(12)	(13=9+10+11)	(14=13-9-10)	(15=14-3)	(16=14-3)	(17=15-4)		
103 01	05	EQUIPAMENTO E MATERIAL DE ESCRITÓRIO E DE SECRETARIA, MOBILIÁRIO, Cadeiras	305,11								305,11	305,11						
		Total	305,11								305,11	305,11						

ENTIDADE
M. T. M.

Data de Emissão : 2019/03/25

MAPA SÍNTESE DOS BENS INVENTARIADOS

CONTA IMOBILIZADO : 42.5 - Ferramentas e utensílios

Ano : 2019

Página: 39

Classificador Geral		Patrimônio Inicial		Acréscimos Patrimoniais					Diminuições Patrimoniais			Patrimônio Final		Variação Patrimonial		
Cl.	Tipo Bem	Designação	Bruto	Líquido	Aquisições	Reavaliações e outras alterações	Grandes reparações ou melhorias	Total	Abates	Desvalorizações	Amortizações	Total	Bruto	Líquido	Bruta	Líquida
(1)	(2)	(3)	(4)	(5)	(6)	(7)	(8=5+6+7)	(9)	(10)	(11)	(12)	(13=9+10+11)	(14=3+8-9-10)	(15=4-12)	(16=13-3)	(17=15-4)
103 02 01		EQUIPAMENTO E MATERIAL DE ESCRITÓRIO E DE REPROGRAFIA, MÁQUINAS DE ESCRITÓRIO	29,00								29,00		29,00			
103 02 04		AGENDADORES	683,47								683,47		683,47			
103 02 05		EQUIPAMENTO E MATERIAL DE ESCRITÓRIO E DE REPROGRAFIA, MÁQUINAS DE ESCRITÓRIO	23,04								23,04		23,04			
103 02 06		DE CÁLCULO	50,00								50,00		50,00			
103 02 08		EQUIPAMENTO E MATERIAL DE ESCRITÓRIO E DE REPROGRAFIA, MÁQUINAS DE ESCRITÓRIO	87,00								87,00		87,00			
103 02 09		DE ESCRIVER	200,00								200,00		200,00			
103 02 10		EQUIPAMENTO E MATERIAL DE ESCRITÓRIO E DE REPROGRAFIA, MÁQUINAS DE ESCRITÓRIO	70,00								70,00		70,00			
103 02 11		REGISTADORES	229,22								229,22		229,22			
103 02 99		EQUIPAMENTO E MATERIAL DE ESCRITÓRIO E DE REPROGRAFIA, MÁQUINAS DE ESCRITÓRIO	150,00								150,00		150,00			
104 06 26		OUTRO EQUIPAMENTO DE MATERIAL DE ESCRITÓRIO	35.470,36	7.094,06							28.376,30		35.470,36	7.094,06		
104 07 03		EQUIPAMENTO PARA INVESTIGAÇÃO, DE MEDIDA E DE UTILIZAÇÃO TEC, INSTRUMENTOS ÓPTICOS E EQUIPAMENTO FOTOGRÁFICO E CINEMATOGRÁFICO, TELESCÓPIOS	10,00								10,00		10,00			
104 07 07		EQUIPAMENTO PARA INVESTIGAÇÃO, DE MEDIDA E DE UTILIZAÇÃO TEC, EQUIPAMENTO DE DESENHO, TOPOGRAFIA E CARTOGRAFIA, BÚSSOLAS	4.238,35								4.238,35		4.238,35			
104 07 14		EQUIPAMENTO PARA INVESTIGAÇÃO, DE MEDIDA E DE UTILIZAÇÃO TEC, EQUIPAMENTO DE COPIAS PARA ARQUIVO DE MAPAS	1.410,98								1.410,98		1.410,98			
104 08 06		EQUIPAMENTO PARA INVESTIGAÇÃO, DE MEDIDA E DE UTILIZAÇÃO TEC, INSTRUMENTOS PARA DESENHO, TOPOGRAFIA E CARTOGRAFIA, ESTRÁDOROS	60,00								60,00		60,00			
		Total	43.016,53	7.094,06							35.922,47		43.016,53	7.094,06		

ENTIDADE
M. T. M.

Data de Emissão : 2019/03/25

MRA SÍNTESE DOS BENS INVENTARIADOS

COMTA IMOBILIZADO : 42.5 - Ferramentas e utensílios

Ano : 2019

Página: 40

Classificador Geral		Patrimônio Inicial		Acréscimos Patrimoniais				Diminuições Patrimoniais				Patrimônio Final			Variação Patrimonial				
Cl.	Tipo Bem	Designação	(1)	(2)	(3)	(4)	(5)	(6)	(7)	Total (8=5+6+7)	(9)	(10)	(11)	(12)	Total (13=9+10+11)	(14=3+8-9-10)	Líquido (15=14-3)	Bruta	Líquida (17=15-4)
104	09	01		EQUIPAMENTO PARA INVESTIGAÇÃO, DE MEDIDA E DE UTILIZAÇÃO TEC., INSTRUMENTOS DE PESAGEM, BALANÇAS	92,98									92,98		92,98			
106	01	04		EQUIPAMENTO E MATERIAL RECREATIVO, DESPORTIVO, EDUCAÇÃO, CULTO, EQUIPAMENTO RECREATIVO, EDUCAÇÃO FÍSICA E DESPORTO, MORTIAR, BALIZAS	250,00									250,00		250,00			
106	02	03		EQUIPAMENTO E MATERIAL RECREATIVO, DESPORTIVO, EDUCAÇÃO, CULTO, EQUIPAMENTO E DISPOSITIVOS AUXILIARES DE INSTRUÇÃO ESCOLAR, CAIXAS DE SÓLIDOS GEOMÉTRICOS	1.440,00									1.440,00		1.440,00			
106	02	99		EQUIPAMENTO E MATERIAL RECREATIVO, DESPORTIVO, EDUCAÇÃO, CULTO, EQUIPAMENTO E DISPOSITIVOS AUXILIARES DE INSTRUÇÃO ESCOLAR, OUTRO EQUIPAMENTO E UTENSÍLIOS DE USO ESPECÍFICO	62.253,46									62.253,46		62.253,46			
106	03	01		EQUIPAMENTO E MATERIAL RECREATIVO, DESPORTIVO, EDUCAÇÃO, CULTO, EQUIPAMENTO E MATERIAL AUDIO-VISUAL, AMPLIFICADORES	2.339,80	103,78								2.236,02		2.339,80	103,78		
106	03	03		EQUIPAMENTO E MATERIAL RECREATIVO, DESPORTIVO, EDUCAÇÃO, CULTO, EQUIPAMENTO E MATERIAL AUDIO-VISUAL, COLUNAS PARA REPRODUÇÃO DE SOM	750,00									750,00		750,00			
106	03	12		EQUIPAMENTO E MATERIAL RECREATIVO, DESPORTIVO, EDUCAÇÃO, CULTO, EQUIPAMENTO E MATERIAL AUDIO-VISUAL, MISTURADORES	590,00									590,00		590,00			
106	03	17		EQUIPAMENTO E MATERIAL RECREATIVO, DESPORTIVO, EDUCAÇÃO, CULTO, EQUIPAMENTO E MATERIAL AUDIO-VISUAL, SISTEMAS DE VÍDEOCASSETES	690,00									690,00		690,00			
107	03	03		EQUIPAMENTO DE CONFORTO, HIGIENE E DE UTILIZAÇÃO COMUM, EQUIPAMENTO E DISPOSITIVOS DE ILUMINAÇÃO (INCLUI: DISP. DE ILUMI., CANDIEIROS, GLOBOS, LUSTRES, PRAFONTER	543,29									543,29		543,29			
107	03	04		EQUIPAMENTO DE CONFORTO, HIGIENE E DE UTILIZAÇÃO COMUM, EQUIPAMENTO E DISPOSITIVOS DE ILUMINAÇÃO (INCLUI: DISP. DE ILUMI., HOLOFOTES	420,00									420,00		420,00			
107	06	01		EQUIPAMENTO DE CONFORTO, HIGIENE E DE UTILIZAÇÃO COMUM, EQUIPAMENTO DE COZINHA, BALÇAS	55,22									55,22		55,22			
107	06	04		EQUIPAMENTO DE CONFORTO, HIGIENE E DE UTILIZAÇÃO COMUM, EQUIPAMENTO DE COZINHA, MÁQUINAS E APARELHOS DE COZINHA	598,40	87,30								511,10		598,40	87,30		
				Total	113.139,68	7.285,14								105.854,54		113.139,68	7.285,14		

245

ENTIDADE
M. T. M.

MAPA SÍNTESE DOS BENS INVENTARIADOS

Ano : 2019

Página: 41

CONTA IMOBILIZADO : 42.5 - Ferramentas e utensílios

Data de Emissão : 2019/03/25

Cl.	Tipo Bem	Designação	Patrimônio Inicial		Acessórios Patrimoniais					Diminuições Patrimoniais			Patrimônio Final		Variação Patrimonial		
			Bruto	Líquido	Aquisições	Perfurações e outras alterações	Grandes reparações ou melhorias	Total	Abates	Desvalorizações	Amortizações	De exercício	Acumuladas	Total	Bruto	Líquido	Bruta
(1)	(2)	(3)	(4)	(5)	(6)	(7)	(8=5+6+7)	(9)	(10)	(11)	(12)	(13=9+10+11)	(14=3+8-9-10)	(15=14-12)	(16=14-3)	(17=15-4)	
107 06	06	EQUIPAMENTO DE CONFORTO, HIGIENE E DE UTILIZAÇÃO COMUM, EQUIPAMENTO DE COZINHA, TALHERES E UTENSÍLIOS DE COZINHA	3.454,99								3.454,99						
107 06	99	EQUIPAMENTO DE CONFORTO, HIGIENE E DE UTILIZAÇÃO COMUM, EQUIPAMENTO DE COZINHA, OUTRO MATERIAL, APARELHOS E UTENSÍLIOS DE USO ESPECÍFICO	80,00								80,00						
107 08	05	EQUIPAMENTO DE CONFORTO, HIGIENE E DE UTILIZAÇÃO COMUM, EQUIPAMENTO DE LIMPEZA, TOLHEIROS	39,67								39,67						
109 01	07A	EQUIPAMENTO PARA AGRICULTURA E JARDINAGEM, MÁQUINAS E EQUIPAMENTOS PARA PREPARAÇÃO DO SOLO E COLHEITAS, FOICES	3.544,57	1.329,20							2.215,37						
109 03	03A	EQUIPAMENTO PARA AGRICULTURA E JARDINAGEM, UTENSÍLIOS E FERRAMENTAS PARA JARDINAGEM, CORTADORES	8.519,30	373,81							8.145,49						
109 03	05A	EQUIPAMENTO PARA AGRICULTURA E JARDINAGEM, UTENSÍLIOS E FERRAMENTAS PARA JARDINAGEM, TESOURAS MECÂNICAS	299,91								299,91						
109 03	05A	EQUIPAMENTO PARA AGRICULTURA E JARDINAGEM, UTENSÍLIOS E FERRAMENTAS PARA JARDINAGEM, UTENSÍLIOS E FERRAMENTAS DE USO ESPECÍFICO	281,01								281,01						
110 15	01	FERRAMENTAS DE USO ESPECÍFICO EQUIPAMENTO E MATERIAL PARA A INDÚSTRIA DE MADEIRA, EQUIPAMENTO PARA TRABALHAR MADEIRA, BERBEQUINS	30,00								30,00						
110 15	01A	EQUIPAMENTO E MATERIAL PARA A INDÚSTRIA DE MADEIRA, EQUIPAMENTO PARA TRABALHAR MADEIRA, BERBEQUINS	804,76	485,41							319,35						
110 15	10A	EQUIPAMENTO E MATERIAL PARA A INDÚSTRIA DE MADEIRA, EQUIPAMENTO PARA TRABALHAR MADEIRA, SERRAS E TORNOS MECÂNICOS	1.307,49	1.120,70							186,79						
110 20	02	EQUIPAMENTO E MATERIAL PARA A INDÚSTRIA DE MADEIRA, EQUIPAMENTO PARA MANEJO DE TRANSPORTE DE MATERIAL, CABOBRALIS	50,00								50,00						
111 02	01A	EQUIPAMENTO DE OFICINA, FERRAMENTAS E UTENSÍLIOS, FERRAMENTAS E MÁQUINAS-FERRAMENTAS, FERRAMENTAS E UTENSÍLIOS	772,93	234,91							538,02						
111 03	05A	EQUIPAMENTO DE OFICINA, FERRAMENTAS E UTENSÍLIOS, FERRAMENTAS MEDIDA(CALIBRADORES/VERIF., FERR./EST., PRECIS.), FERRAMENTAS PARA MEDIÇÃO	594,95	594,67							99,28						
112 01	03	EQUIPAMENTO SINALIZAÇÃO, ALARME, INCENDIOS E SEGURANÇA, EQUIPAMENTO DE COMBATE A INCENDIOS, EXTINTORES	1.424,87								1.424,87						
Total			134.444,13	11.424,84							123.019,29						

246

ENTIDADE
M.T.M.

Data de Emissão : 2019/03/25

MAPA SÍNTESE DOS BENS INVENTARIADOS

- Ferramentas e utensílios

Classificador Geral		Patrimônio Inicial		Acréscimos Patrimoniais					Diminuições Patrimoniais			Patrimônio Final		Variação Patrimonial		
Cl.	Tipo Bem	Designação	Bruto	Líquido	Aquisições	Reavaliações e outras alterações	Grandes reparações ou Beneficiações	Total	Abates	Desvalorizações	Amortizações		Bruto	Líquido	Bruta	Líquida
(1)	(2)	(3)	(4)	(5)	(6)	(7)	(8=5+6+7)	(9)	(10)	(11)	(12)	(13=9+10+11)	(14=3+8-9-10)	(15=14-12)	(16=14-3)	(17=15-4)
112 01	99	EQUIPAMENTO SINALIZAÇÃO, ALARME, INCÊNDIOS E SEGURANÇA, EQUIPAMENTO DE COMBATE A INCÊNDIOS, OUTRO EQUIPAMENTO DE UTILIZAÇÃO ESPECÍFICA	44.863,00								44.863,00		44.863,00			
112 02	04	EQUIPAMENTO SINALIZAÇÃO, ALARME, INCÊNDIOS E SEGURANÇA, EQUIPAMENTO DE SEGURANÇA E SALVAMENTO (EXCLUÍ EQUIP. MARÍTIMO), EQUIPAMENTO DE SALVAMENTO E ARROMBAMENTO	916,32	458,16							458,16		916,32	458,16		
112 02	99	EQUIPAMENTO SINALIZAÇÃO, ALARME, INCÊNDIOS E SEGURANÇA, EQUIPAMENTO DE SEGURANÇA E SALVAMENTO (EXCLUÍ EQUIP. MARÍTIMO), OUTRO EQUIPAMENTO DE UTILIZAÇÃO ESPECÍFICA	52.566,87	4.382,23							46.204,64		52.566,87	4.382,23		
112 03	03	EQUIPAMENTO SINALIZAÇÃO, ALARME, INCÊNDIOS E SEGURANÇA, SISTEMAS DE SINALIZAÇÃO DE ALARME, DISPOSITIVOS DE SINALIZAÇÃO	1.250,00								1.250,00		1.250,00			
112 03	99	EQUIPAMENTO SINALIZAÇÃO, ALARME, INCÊNDIOS E SEGURANÇA, SISTEMAS DE SINALIZAÇÃO DE ALARME, OUTRO EQUIPAMENTO DE USO ESPECÍFICO	372.718,90								372.718,90		372.718,90			
117 01	01	ABASTECIMENTO PÚBLICO E ÁGUAS RESIDUAIS , ABASTECIMENTO PÚBLICO E ÁGUAS RESIDUAIS, AQUECIDORES	210,07								210,07		210,07			
117 01	99	ABASTECIMENTO PÚBLICO E ÁGUAS RESIDUAIS , ABASTECIMENTO PÚBLICO E ÁGUAS RESIDUAIS, OUTRO EQUIPAMENTO DE USO ESPECÍFICO	1.712,37	214,04							1.498,33		1.712,37	214,04		
117 05	01	ABASTECIMENTO PÚBLICO E ÁGUAS RESIDUAIS , EQUIPAMENTO DE VALORIZAÇÃO MULTIMATERIAL, CONTINTORES	6.211,73								6.211,73		6.211,73			
Total			614.913,39	16.479,27							598.434,12		614.913,39	16.479,27		

assin.

ENTIDADE
M.T.M.

MAPA SÍNTESE DOS BENS INVENTARIADOS

CONTA MOBILIZADO : 42.6 - EQUIPAMENTO ADMINISTRATIVO

Data de Emissão : 2019/03/25

Ano : 2019

Página: 43

Cl. Tipo Bem	Designação	Patrimônio Inicial		Acréscimos Patrimoniais					Diminuições Patrimoniais			Patrimônio Final			Variação Patrimonial		
		Bruto	Líquido	Aquisições	Reavaliações e outras alterações	Grandes reparações ou melhorias	Total	Abates	Desvalorizações	Amortizações		Bruto	Líquido	Bruta	Líquida		
										Do exercício	Acumuladas					Total	
(1)	(2)	(3)	(4)	(5)	(6)	(7)	(8=5+6+7)	(9)	(10)	(11)	(12)	(13=9+10+11)	(14=3+8-9-10)	(15=11-12)	(16=13-3)	(17=15-4)	
101 01 02	EQUIPAMENTO INFORMÁTICO, HARDWARE, COMPUTADORES	11.101,79									11.101,79						
101 01 03	EQUIPAMENTO INFORMÁTICO, HARDWARE, EQUIPAMENTO DE REDE	205,25									205,25						
101 01 05	EQUIPAMENTO INFORMÁTICO, HARDWARE, GRAYADORES DE CD-ROM	1.806,14									1.806,14						
101 01 07	EQUIPAMENTO INFORMÁTICO, HARDWARE, IMPRESSORAS	3.771,86									3.771,86						
101 01 08	EQUIPAMENTO INFORMÁTICO, HARDWARE, LEITORES DE CD-ROM	43,79									43,79						
101 01 13	EQUIPAMENTO INFORMÁTICO, HARDWARE, MONITORES	1.306,30									1.306,30						
101 01 16	EQUIPAMENTO INFORMÁTICO, HARDWARE, PC	854,06									854,06						
101 01 19	EQUIPAMENTO INFORMÁTICO, HARDWARE, PORTAIS	813,26									813,26						
101 01 21	EQUIPAMENTO INFORMÁTICO, HARDWARE, ROUTER	831,72									831,72						
101 01 22	EQUIPAMENTO INFORMÁTICO, HARDWARE, TECLADOS	375,58									375,58						
101 01 25	TERMINAIS																
101 01 25	EQUIPAMENTO INFORMÁTICO, HARDWARE, UNIDADES CENTRAIS DE PROCESSAMENTO	1.354,40									1.354,40						
101 01 99	EQUIPAMENTO INFORMÁTICO, HARDWARE, Outro equipamento informático	9.399,74									9.399,74						
101 02 03	EQUIPAMENTO INFORMÁTICO, SOFTWARE, SOFTWARE DE APLICAÇÃO	1.610,90									1.610,90						
101 02 99	EQUIPAMENTO INFORMÁTICO, SOFTWARE, OUTROS SOFTWARES																
102 01 12	EQUIPAMENTO DE TELECOMUNICAÇÕES, EQUIP. TELECOM. E SISTEMAS INTERCOM. DE DIF. SONORA, TELECOPIADORES (Fax)	991,63									991,63						
102 01 13	EQUIPAMENTO DE TELECOMUNICAÇÕES, EQUIP. TELECOM. E SISTEMAS INTERCOM. DE DIF. SONORA, TELEFONES																
102 01 14	EQUIPAMENTO DE TELECOMUNICAÇÕES, EQUIP. TELECOM. E SISTEMAS INTERCOM. DE DIF. SONORA, TELEFONES																
103 01 01	EQUIPAMENTO E MATERIAL DE ESCRITÓRIO E DE REPOGRAFIA, MOBILIÁRIO, Armários	119.376,38	26.685,27								92.691,11						
103 01 02	EQUIPAMENTO E MATERIAL DE ESCRITÓRIO E DE REPOGRAFIA, MOBILIÁRIO, Bancos	126,42									126,42						
103 01 03	EQUIPAMENTO E MATERIAL DE ESCRITÓRIO E DE REPOGRAFIA, MOBILIÁRIO, Biombo	1.614,27									1.614,27						
103 01 04	EQUIPAMENTO E MATERIAL DE ESCRITÓRIO E DE REPOGRAFIA, MOBILIÁRIO, Blocos de gavetas	17.599,05									17.599,05						
103 01 05	EQUIPAMENTO E MATERIAL DE ESCRITÓRIO E DE REPOGRAFIA, MOBILIÁRIO, Cadeiras	102.954,98	2.182,04								100.772,94						
	Total	276.137,53	28.867,31								247.270,22						

Handwritten signature/initials

ENTIDADE
M.T.M.

MAPA SÍNTESE DOS BENS INVENTARIADOS

CONTA IMOBILIZADO : 42.6 - EQUIPAMENTO ADMINISTRATIVO

Data de Emissão : 2019/03/25

Ano : 2019

Página : 44

Cl.	Tipo Bem	Designação	Patrimônio inicial		Acréscimos Patrimoniais				Diminuições Patrimoniais			Patrimônio Final			Variação Patrimonial	
			Bruto	Líquido	Aquisições	Reavaliações e outras alterações	Grandes reparações ou melhorias	Total	Abates	Desvalorizações	Amortizações	Bruto	Líquido	Bruta	Líquida	
(1)	(2)	(3)	(4)	(5)	(6)	(7)	(8=5+6+7)	(9)	(10)	(11)	(12)	(13=9+10+11)	(14=3+8-9-10)	(15=14-12)	(16=14-3)	(17=15-4)
103 01 06		EQUIPAMENTO E MATERIAL DE ESCRITÓRIO E DE REPROGRAFIA, MOBILIÁRIO, Cores	200,00								200,00					
103 01 08		EQUIPAMENTO E MATERIAL DE ESCRITÓRIO E DE REPROGRAFIA, MOBILIÁRIO, Estantes	51.054,31	11.365,59							39.688,72					11.365,59
103 01 09		EQUIPAMENTO E MATERIAL DE ESCRITÓRIO E DE REPROGRAFIA, MOBILIÁRIO, Ficheiros	1.120,00								1.120,00					
103 01 10		EQUIPAMENTO E MATERIAL DE ESCRITÓRIO E DE REPROGRAFIA, MOBILIÁRIO, Mesas	37.149,88	3.506,93							33.642,95					3.506,93
103 01 11		EQUIPAMENTO E MATERIAL DE ESCRITÓRIO E DE REPROGRAFIA, MOBILIÁRIO, Placards	10,00								10,00					
103 01 12		EQUIPAMENTO E MATERIAL DE ESCRITÓRIO E DE REPROGRAFIA, MOBILIÁRIO, Secretárias	51.266,99	8.369,83							42.897,16					8.369,83
103 01 13		EQUIPAMENTO E MATERIAL DE ESCRITÓRIO E DE REPROGRAFIA, MOBILIÁRIO, Sofas	7.094,90	518,58							6.576,32					518,58
103 01 99		EQUIPAMENTO E MATERIAL DE ESCRITÓRIO E DE REPROGRAFIA, MOBILIÁRIO, Outco mobiliário	79.030,17	12.716,82							66.313,35					12.716,82
103 02 01		EQUIPAMENTO E MATERIAL DE ESCRITÓRIO E DE REPROGRAFIA, MÁQUINAS DE ESCRITÓRIO, AGRAPADORES	220,09								220,09					
103 02 03		EQUIPAMENTO E MATERIAL DE ESCRITÓRIO E DE REPROGRAFIA, MÁQUINAS DE ESCRITÓRIO, DATADORES/NUMERADORES	32,50								32,50					
103 02 04		EQUIPAMENTO E MATERIAL DE ESCRITÓRIO E DE REPROGRAFIA, MÁQUINAS DE ESCRITÓRIO, DE CALCULAR	480,48								480,48					
103 02 08		EQUIPAMENTO E MATERIAL DE ESCRITÓRIO E DE REPROGRAFIA, MÁQUINAS DE ESCRITÓRIO, FURADORES	89,50								89,50					
103 02 10		EQUIPAMENTO E MATERIAL DE ESCRITÓRIO E DE REPROGRAFIA, MÁQUINAS DE ESCRITÓRIO, SELOS BRANCOS E SINETAS	396,65								396,65					
103 02 11		EQUIPAMENTO E MATERIAL DE ESCRITÓRIO E DE REPROGRAFIA, MÁQUINAS DE ESCRITÓRIO, OUTRAS MÁQUINAS E APARELHOS	15.757,75								15.757,75					
103 03 01		EQUIPAMENTO E MATERIAL DE ESCRITÓRIO E DE REPROGRAFIA, EQUIPAMENTO DE REPROGRAFIA, Fotocopiadoras	351,81								351,81					
104 05 19		EQUIPAMENTO PARA INVESTIGAÇÃO, DE MEDIDA E DE UTILIZAÇÃO TEC, INSTRUMENTOS ÓPTICOS E EQUIPAMENTO FOTOGRÁFICO E CINEMÁTICO, MÁQUINAS FOTOGRÁFICAS	618,48								618,48					
104 09 01		EQUIPAMENTO PARA INVESTIGAÇÃO, DE MEDIDA E DE UTILIZAÇÃO TEC, INSTRUMENTOS DE PESAGEM, BALANÇAS														
Total			521.011,04	65.345,06							455.665,98				521.011,04	65.345,06

Handwritten signature

ENTIDADE
M.T.M.

Data de Emissão : 2019/03/25

MAPA SÍNTESE DOS BENS INVENTARIADOS

CONTA IMOBILIZADO : 42.5 - EQUIPAMENTO ADMINISTRATIVO

Ano : 2019

Página : 45

Cl.	Tipo Bem	Designação	Patrimônio inicial		Acréscimos Patrimoniais				Diminuições Patrimoniais			Patrimônio Final		Variação Patrimonial		
			Bruto	Líquido	Aquisições	Reavaliações e outras alterações	Grandes reparações ou melhorias	Total	Abates	Desvalorizações	Amortizações	Bruto	Líquido	Bruta	Líquida	
(1)	(2)	(3)	(4)	(5)	(6)	(7)	(8=5+6+7)	(9)	(10)	(11)	(12)	(13=9+10+11)	(14=3+8-9-10)	(15=14-12)	(16=14-3)	(17=15-4)
106	01	EQUIPAMENTO E MATERIAL RECREATIVO, DESPORTIVO, EDUCAÇÃO, CULTU, EQUIPAMENTO RECREATIVO, EDUCAÇÃO FÍSICA E DESPORTO, MOBILIAR, EQUIPAMENTO E MATERIAL RECREATIVO, DESPORTIVO, EDUCAÇÃO, CULTU, EQUIPAMENTO RECREATIVO, EDUCAÇÃO FÍSICA E DESPORTO, MOBILIAR, EQUIPAMENTO E MATERIAL RECREATIVO, EDUCAÇÃO FÍSICA E DESPORTO, MOBILIAR, OUTRO EQUIPAMENTO ESPECÍFICO	28.983,25								28.983,25		28.983,25			
106	01	EQUIPAMENTO E MATERIAL RECREATIVO, DESPORTIVO, EDUCAÇÃO, CULTU, EQUIPAMENTO RECREATIVO, EDUCAÇÃO FÍSICA E DESPORTO, MOBILIAR, OUTRO EQUIPAMENTO ESPECÍFICO	4.530,55								4.530,55		4.530,55			
106	02	EQUIPAMENTO E MATERIAL RECREATIVO, DESPORTIVO, EDUCAÇÃO, CULTU, EQUIPAMENTO RECREATIVO, EDUCAÇÃO FÍSICA E DESPORTO, MOBILIAR, OUTRO EQUIPAMENTO ESPECÍFICO	4.853,92	1.213,48							3.640,44		4.853,92	1.213,48		
106	02	EQUIPAMENTO E MATERIAL RECREATIVO, DESPORTIVO, EDUCAÇÃO, CULTU, EQUIPAMENTO RECREATIVO, EDUCAÇÃO FÍSICA E DESPORTO, MOBILIAR, OUTRO EQUIPAMENTO ESPECÍFICO	435,00								435,00		435,00			
106	02	EQUIPAMENTO E MATERIAL RECREATIVO, DESPORTIVO, EDUCAÇÃO, CULTU, EQUIPAMENTO RECREATIVO, EDUCAÇÃO FÍSICA E DESPORTO, MOBILIAR, OUTRO EQUIPAMENTO ESPECÍFICO	5.168,77	594,10							4.574,67		5.168,77	594,10		
106	02	EQUIPAMENTO E MATERIAL RECREATIVO, DESPORTIVO, EDUCAÇÃO, CULTU, EQUIPAMENTO RECREATIVO, EDUCAÇÃO FÍSICA E DESPORTO, MOBILIAR, OUTRO EQUIPAMENTO ESPECÍFICO	2.134,48	44,31							2.090,17		2.134,48	44,31		
106	02	EQUIPAMENTO E MATERIAL RECREATIVO, DESPORTIVO, EDUCAÇÃO, CULTU, EQUIPAMENTO RECREATIVO, EDUCAÇÃO FÍSICA E DESPORTO, MOBILIAR, OUTRO EQUIPAMENTO ESPECÍFICO	280,00								280,00		280,00			
106	02	EQUIPAMENTO E MATERIAL RECREATIVO, DESPORTIVO, EDUCAÇÃO, CULTU, EQUIPAMENTO RECREATIVO, EDUCAÇÃO FÍSICA E DESPORTO, MOBILIAR, OUTRO EQUIPAMENTO ESPECÍFICO	353,83								353,83		353,83			
106	02	EQUIPAMENTO E MATERIAL RECREATIVO, DESPORTIVO, EDUCAÇÃO, CULTU, EQUIPAMENTO RECREATIVO, EDUCAÇÃO FÍSICA E DESPORTO, MOBILIAR, OUTRO EQUIPAMENTO ESPECÍFICO	1.947,50	278,20							1.669,30		1.947,50	278,20		
106	02	EQUIPAMENTO E MATERIAL RECREATIVO, DESPORTIVO, EDUCAÇÃO, CULTU, EQUIPAMENTO RECREATIVO, EDUCAÇÃO FÍSICA E DESPORTO, MOBILIAR, OUTRO EQUIPAMENTO ESPECÍFICO	2.907,04	268,33							2.638,71		2.907,04	268,33		
Total			572.605,38	67.743,48							504.861,90		572.605,38	67.743,48		

ENTIDADE
M.T.M.

MAPA SÍNTESE DOS BENS INVENTARIADOS

CONTA IMOBILIZADO : 42.6 - EQUIPAMENTO ADMINISTRATIVO

Data de Emissão : 2019/03/25

Ano : 2019

Página: 46

Cl. Tipo Bem		Designação	Patrimônio inicial		Acrescimos Patrimoniais					Diminuições Patrimoniais			Patrimônio Final		Variação Patrimonial	
			Bruto	Líquido	Aquisições	Reavaliações e outras alterações	Grandes reparações ou melhorias	Total	Abates	Desvalorizações	Amortizações	Do exercício	Acumuladas	Total	Bruto	Líquido
(1)	(2)	(3)	(4)	(5)	(6)	(7)	(8=5+6+7)	(9)	(10)	(11)	(12)	(13=9+10+11)	(14=3+8-9-10)	(15=14-12)	(16=14-3)	(17=15-4)
106 03 11	EQUIPAMENTO E MATERIAL RECREATIVO, DESPORTIVO, EDUCAÇÃO, CULTU, EQUIPAMENTO E MATERIAL AUDIO-VISUAL, GRAVADORES/REPRODUTORES	323,46									323,46		323,46			
106 03 14	EQUIPAMENTO E MATERIAL RECREATIVO, DESPORTIVO, EDUCAÇÃO, CULTU, EQUIPAMENTO E MATERIAL AUDIO-VISUAL, PROJETORES DIVERSOS	256,02									256,02		256,02			
106 03 15	EQUIPAMENTO E MATERIAL RECREATIVO, DESPORTIVO, EDUCAÇÃO, CULTU, EQUIPAMENTO E MATERIAL AUDIO-VISUAL, RÁDIOS	309,63									309,63		309,63			
106 03 18	EQUIPAMENTO E MATERIAL RECREATIVO, DESPORTIVO, EDUCAÇÃO, CULTU, EQUIPAMENTO E MATERIAL AUDIO-VISUAL, TELEVISORES	1.441,09									1.441,09		1.441,09			
106 03 99	EQUIPAMENTO E MATERIAL RECREATIVO, DESPORTIVO, EDUCAÇÃO, CULTU, EQUIPAMENTO E MATERIAL AUDIO-VISUAL, OUTROS	99,82									99,82		99,82			
106 04 04	EQUIPAMENTO E MATERIAL RECREATIVO, DESPORTIVO, EDUCAÇÃO, CULTU, INSTRUMENTOS MUSICAIS, INCLUINDO EQUIPAMENTO DE ORQUESTRA, AMPLIFICADORES	117,19									117,19		117,19			
106 04 07	EQUIPAMENTO E MATERIAL RECREATIVO, DESPORTIVO, EDUCAÇÃO, CULTU, INSTRUMENTOS MUSICAIS, INCLUINDO EQUIPAMENTO DE ORQUESTRA, BANGOLINS	261,84									261,84		261,84			
106 04 09	EQUIPAMENTO E MATERIAL RECREATIVO, DESPORTIVO, EDUCAÇÃO, CULTU, INSTRUMENTOS MUSICAIS, INCLUINDO EQUIPAMENTO DE ORQUESTRA, BATERIAS	590,44	133,10								457,34		590,44	133,10		
106 04 10	EQUIPAMENTO E MATERIAL RECREATIVO, DESPORTIVO, EDUCAÇÃO, CULTU, INSTRUMENTOS MUSICAIS, INCLUINDO EQUIPAMENTO DE ORQUESTRA, CAIXAS DIVERSAS	51,88									51,88		51,88			
106 04 11	EQUIPAMENTO E MATERIAL RECREATIVO, DESPORTIVO, EDUCAÇÃO, CULTU, INSTRUMENTOS MUSICAIS, INCLUINDO EQUIPAMENTO DE ORQUESTRA, BOMBAS	6,14									6,14		6,14			
106 04 13	EQUIPAMENTO E MATERIAL RECREATIVO, DESPORTIVO, EDUCAÇÃO, CULTU, INSTRUMENTOS MUSICAIS, INCLUINDO EQUIPAMENTO DE ORQUESTRA, CAVAQUINHOS	728,95									728,95		728,95			
106 04 23	EQUIPAMENTO E MATERIAL RECREATIVO, DESPORTIVO, EDUCAÇÃO, CULTU, INSTRUMENTOS MUSICAIS, INCLUINDO EQUIPAMENTO DE ORQUESTRA, ESTANDES PARA PARTITURAS	450,74									450,74		450,74			
Total			577.242,58	67.876,56							509.366,00		577.242,58	67.876,56		

ENTIDADE

M. T. M.

Data de Emissão : 2013/03/25

MAPA SÍNTESE DOS BENS INVENTARIADOS

CONTA IMOBILIZADO : 42.5 - EQUIPAMENTO ADMINISTRATIVO

Cl.	Tipo Bem	Designação	Patrimônio Inicial		Acréscimos Patrimoniais					Diminuições Patrimoniais			Patrimônio Final			Variação Patrimonial	
			Bruto	Líquido	Aquisições	Reavaliações e outras alterações	Grandes reparações ou melhorias	Total	Abates	Desvalorizações	Amortizações		Bruto	Líquido	Bruta	Líquida	
											Do exercício	Acumuladas					Total
(1)	(2)	(3)	(4)	(5)	(6)	(7)	(8=5+6+7)	(9)	(10)	(11)	(12)	(13=9+10+11)	(14=3+8-9-10)	(15=14-12)	(16=14-3)	(17=15-4)	
106 04	24	EQUIPAMENTO E MATERIAL RECREATIVO, DESPORTIVO, EDUCAÇÃO, CULTO, INSTRUMENTOS MUSICAIS, INCLUINDO EQUIPAMENTO DE ORQUESTRA, ESTANTES PORTÁTEIS	24,25								24,25			24,25			
106 04	28	EQUIPAMENTO E MATERIAL RECREATIVO, DESPORTIVO, EDUCAÇÃO, CULTO, INSTRUMENTOS MUSICAIS, INCLUINDO EQUIPAMENTO DE ORQUESTRA, FLAUTAS	840,48								840,48			840,48			
106 04	32	EQUIPAMENTO E MATERIAL RECREATIVO, DESPORTIVO, EDUCAÇÃO, CULTO, INSTRUMENTOS MUSICAIS, INCLUINDO EQUIPAMENTO DE ORQUESTRA, GUITARRAS	1.831,48								1.831,48			1.831,48			
106 04	38	EQUIPAMENTO E MATERIAL RECREATIVO, DESPORTIVO, EDUCAÇÃO, CULTO, INSTRUMENTOS MUSICAIS, INCLUINDO EQUIPAMENTO DE ORQUESTRA, MABACAS	12,13								12,13			12,13			
106 04	43	EQUIPAMENTO E MATERIAL RECREATIVO, DESPORTIVO, EDUCAÇÃO, CULTO, INSTRUMENTOS MUSICAIS, INCLUINDO EQUIPAMENTO DE ORQUESTRA, ÓRGÃOS	111,86								111,86			111,86			
106 04	99	EQUIPAMENTO E MATERIAL RECREATIVO, DESPORTIVO, EDUCAÇÃO, CULTO, INSTRUMENTOS MUSICAIS, INCLUINDO EQUIPAMENTO DE ORQUESTRA, OUTROS INSTRUMENTOS E APARELHOS MUSICAIS	1.717,02								1.717,02			1.717,02			
106 05	08	EQUIPAMENTO E MATERIAL RECREATIVO, DESPORTIVO, EDUCAÇÃO, CULTO, LIVROS, PUBLICAÇÕES 3 DOCUMENTOS, REVISTAS CIENTÍFICAS E TÉCNICAS	573,84	573,84										573,84			573,84
106 06	03	EQUIPAMENTO E MATERIAL RECREATIVO, DESPORTIVO, EDUCAÇÃO, CULTO, OBRAS DE ARTE, MÓVEIS ANTIQOS, COLEÇÕES E ANTIGUIDADES, ARMÁRIOS	400,00											400,00			400,00
106 06	18	EQUIPAMENTO E MATERIAL RECREATIVO, DESPORTIVO, EDUCAÇÃO, CULTO, OBRAS DE ARTE, MÓVEIS ANTIQOS, COLEÇÕES E ANTIGUIDADES, GRANVA	1.342,45											1.342,45			1.342,45
106 06	19	EQUIPAMENTO E MATERIAL RECREATIVO, DESPORTIVO, EDUCAÇÃO, CULTO, OBRAS DE ARTE, MÓVEIS ANTIQOS, COLEÇÕES E ANTIGUIDADES, MOBILIÁRIO		400,00										400,00			400,00
			1.342,45	1.342,45										1.342,45			1.342,45
		Total	584.096,09	70.192,87							513.903,22			584.096,09			70.192,87

ENTIDADE
M.T.M.

MAPA SÍNTESE DOS BENS INVENTARIADOS

CONTA MOBILIZADO : 42.6 - EQUIPAMENTO ADMINISTRATIVO

Data de Emissão : 2019/03/25

Cl.	Tipo Ben	Designação	Patrimônio inicial		Acréscimos Patrimoniais						Diminuições Patrimoniais			Patrimônio Final		Variação Patrimonial	
			Bruto	Líquido	Aquisições	Reavaliações e outras alterações	Grandes reparações ou melhorias	Total	Abates	Desvalorizações	Amortizações	Do exercício	Acumuladas	Total	Bruto	Líquido	Bruta
(1)	(2)	(3)	(4)	(5)	(6)	(7)	(8=5+6+7)	(9)	(10)	(11)	(12)	(13=9+10+11)	(14=3+8-9-10)	(15=14-12)	(16=14-3)	(17=15-4)	
105 05	99	EQUIPAMENTO E MATERIAL RECREATIVO, DESPORTIVO, EDUCAÇÃO, CULTU, OBRAS DE ARTE, MÓVEIS ANTIGOS, COLEÇÕES E ANTIQUIDADES, OUTROS															
107 01	06	EQUIPAMENTO DE CONFORTO, HIGIENE E DE UTILIZAÇÃO COMUM, MOBILIÁRIO E EQUIPAMENTO COMUM(EXCLUI MÓBIILIÁRIO DE ESCRI.), BEGALHEIROS	1.483,16									1.483,16			1.483,16		
107 01	07	EQUIPAMENTO DE CONFORTO, HIGIENE E DE UTILIZAÇÃO COMUM, MOBILIÁRIO E EQUIPAMENTO COMUM(EXCLUI MÓBIILIÁRIO DE ESCRI.), CADEIRAS	12.655,70	544,75								12.110,95			12.655,70	544,75	
107 01	13	EQUIPAMENTO DE CONFORTO, HIGIENE E DE UTILIZAÇÃO COMUM, MOBILIÁRIO E EQUIPAMENTO COMUM(EXCLUI MÓBIILIÁRIO DE ESCRI.), ESCADAS/ESCADOTES	90,00									90,00			90,00		
107 01	16	EQUIPAMENTO DE CONFORTO, HIGIENE E DE UTILIZAÇÃO COMUM, MOBILIÁRIO E EQUIPAMENTO COMUM(EXCLUI MÓBIILIÁRIO DE ESCRI.), ESTANTES	566,52									566,52			566,52		
107 01	20	EQUIPAMENTO DE CONFORTO, HIGIENE E DE UTILIZAÇÃO COMUM, MOBILIÁRIO E EQUIPAMENTO COMUM(EXCLUI MÓBIILIÁRIO DE ESCRI.), MESAS	5.111,42									5.111,42			5.111,42		
107 01	21	EQUIPAMENTO DE CONFORTO, HIGIENE E DE UTILIZAÇÃO COMUM, MOBILIÁRIO E EQUIPAMENTO COMUM(EXCLUI MÓBIILIÁRIO DE ESCRI.), FASELEIPLAS	831,66									831,66			831,66		
107 01	22	EQUIPAMENTO DE CONFORTO, HIGIENE E DE UTILIZAÇÃO COMUM, MOBILIÁRIO E EQUIPAMENTO COMUM(EXCLUI MÓBIILIÁRIO DE ESCRI.), PRATELEIRAS	2.284,06									2.284,06			2.284,06		
107 01	26	EQUIPAMENTO DE CONFORTO, HIGIENE E DE UTILIZAÇÃO COMUM, MOBILIÁRIO E EQUIPAMENTO COMUM(EXCLUI MÓBIILIÁRIO DE ESCRI.), VITREIAS	1.350,00									1.350,00			1.350,00		
107 01	99	EQUIPAMENTO DE CONFORTO, HIGIENE E DE UTILIZAÇÃO COMUM, MOBILIÁRIO E EQUIPAMENTO COMUM(EXCLUI MÓBIILIÁRIO DE ESCRI.), OUTRO MOBILIÁRIO E EQUIPAMENTO DE CONFORTO, HIGIENE E DE UTILIZAÇÃO COMUM, ARTIGOS E UTENSÍLIOS DE DECORAÇÃO E CONFORTO, CINTZELPOS	770,00									770,00			770,00		
107 05	02	EQUIPAMENTO DE CONFORTO, HIGIENE E DE UTILIZAÇÃO COMUM, EQUIPAMENTO DE COZINHA, EQUIPAMENTO FRIGORÍFICO E DE REFRIGERAÇÃO	2.108,51									2.108,51			2.108,51		
Total			612.134,12	70.737,62								541.396,50			612.134,12	70.737,62	

ENTIDADE
M.T.M.

Data de Emissão : 2019/03/25

MAPA SÍNTESE DOS BENS INVENTARIADOS

COMTA IMOBILIZADO : 42.6 - EQUIPAMENTO ADMINISTRATIVO

Ano : 2019

Página: 49

Classificador Geral		Patrimônio Inicial			Acréscimos Patrimoniais					Diminuições Patrimoniais			Patrimônio Final			Variação Patrimonial									
Cl.	Tipo Ben	Designação	(1)	(2)	(3)	(4)	(5)	(6)	(7)	Total	(8=5+6+7)	(9)	(10)	Amortizações Do exercício	Amortizações Acumuladas	Total	(11)	(12)	(13=9+10+11)	(14=3+8-9-10)	Bruto	Líquido	Bruta	Líquida	
																									(1)
107	06	EQUIPAMENTO DE CONFORTO, REGISTRE E DE UTILIZAÇÃO COMUM, EQUIPAMENTO DE COZINHA, MÁQUINAS E APARELHOS DE COZINHA	8.797,25											8.797,25							8.797,25				
107	05	EQUIPAMENTO DE CONFORTO, HIGIENE E DE UTILIZAÇÃO COMUM, EQUIPAMENTO DE COZINHA, MOBILIÁRIO DE COZINHA	6.868,00											6.868,00							6.868,00				
108	02	EQUIPAMENTO DE TRANSPORTE (EXCETO VEÍCULOS AUTOMÓVEIS), O EQUIPAMENTO PARA ACONDICIONAMENTO OU EMBALAGEM, CONTEINEDORES, TAMBORES E OUTRAS EMBALAGENS	426,77											426,77							426,77				
112	03	EQUIPAMENTO SINALIZAÇÃO, ALARME, INCERTELOS E SEGURANÇA, SISTEMAS DE SINALIZAÇÃO DE ALARME, OUTRO EQUIPAMENTO DE USO ESPECÍFICO	6.237,92											6.237,92							6.237,92				
Total			634.464,06		70.737,62									563.726,44							634.464,06		70.737,62		

ENTIDADE
M.T.M.

Data de Emissão : 2019/03/25

MAPA SÍNTESE DOS BENS INVENTARIADOS

COMTA IMOBILIZADO : 42.9 - OUTRAS IMOBILIZAÇÕES CORPÓREAS

Ano : 2019

Página: 49

Classificador Geral		Patrimônio Inicial			Acréscimos Patrimoniais					Diminuições Patrimoniais			Patrimônio Final			Variação Patrimonial									
Cl.	Tipo Ben	Designação	(1)	(2)	(3)	(4)	(5)	(6)	(7)	Total	(8=5+6+7)	(9)	(10)	Amortizações Do exercício	Amortizações Acumuladas	Total	(11)	(12)	(13=9+10+11)	(14=3+8-9-10)	Bruto	Líquido	Bruta	Líquida	
																									(1)
103	01	EQUIPAMENTO E MATERIAL DE ESCRITÓRIO E DE PROGRAFIA, MOBILIÁRIO, ALMOFADAS	481,03											481,03							481,03				
106	01	EQUIPAMENTO E MATERIAL RECREATIVO, DESPORTIVO, EDUCAÇÃO, CULTO, EQUIPAMENTO RECREATIVO, EDUCAÇÃO FÍSICA E DESPORTO, MOBILIAR, OUTRO EQUIPAMENTO ESPECÍFICO	2.851,04											2.851,04							2.851,04				
106	05	EQUIPAMENTO E MATERIAL RECREATIVO, DESPORTIVO, EDUCAÇÃO, CULTO, LIVROS, PUBLICAÇÕES 3 DOCUMENTOS, CARTAS TOPOGRÁFICAS	5.504,05											5.504,05							5.504,05				
106	05	EQUIPAMENTO E MATERIAL RECREATIVO, DESPORTIVO, EDUCAÇÃO, CULTO, LIVROS, PUBLICAÇÕES 3 DOCUMENTOS, GRAVURAS	3.258,65											3.258,65							3.258,65				
Total			12.094,77		8.762,70									3.332,07							12.094,77		8.762,70		

ENTIDADE

M. T. M.

PARA SÍNTESE DOS BENS INVENTARIADOS

Ano : 2019

Página: 50

CONTA IMOBILIZADO : 42.9 - OUTRAS IMOBILIZAÇÕES CORRÓREAS

Data de Emissão : 2019/03/25

Classificador Geral		Patrimônio Inicial		Acréscimos Patrimoniais				Diminuições Patrimoniais				Patrimônio Final			Variação Patrimonial							
Cl.	Tipo Bem	Designação	(1)	(2)	(3)	(4)	(5)	(6)	(7)	Total	(8=5+6+7)	(9)	(10)	Do exercício	Amortizações Acumuladas	(11)	(12)	(13=9+10-11)	Bruto	Líquido	Bruta	Líquida
106	05	06		EQUIPAMENTO E MATERIAL RECREATIVO, DESPORTIVO, EDUCACAO, CULTU, LIVROS, PUBLICACOES 3 DOCUMENTOS, LIVROS	424,11	424,11													424,11	424,11		
106	06	04		EQUIPAMENTO E MATERIAL RECREATIVO, DESPORTIVO, EDUCACAO, CULTU, OBRAS DE ARTE, MOVEIS ANTIGOS, COLECOES E ANTIGUIDADES, ESCULTURAS	7.781,78	7.781,78													7.781,78	7.781,78		
106	06	19		EQUIPAMENTO E MATERIAL RECREATIVO, DESPORTIVO, EDUCACAO, CULTU, OBRAS DE ARTE, MOVEIS ANTIGOS, COLECOES E ANTIGUIDADES, QUADROS	5.189,61	5.189,61													5.189,61	5.189,61		
107	01	21		EQUIPAMENTO DE CONFORTO, HIGIENE E DE UTILIZACAO COMUM, MOBILIARIO E EQUIPAMENTO COMUM/EXCLUI MOBILIARIO DE ESCOLA, PAPELEIRAS	1.288,70	1.288,70									1.288,70				1.288,70	1.288,70		
107	02	06		EQUIPAMENTO DE CONFORTO, HIGIENE E DE UTILIZACAO COMUM, ARTIGOS E UTENSILIOS DE DECORACAO E CONFORTO, CINZEIROS	200,00	200,00									200,00				200,00	200,00		
107	02	15		EQUIPAMENTO DE CONFORTO, HIGIENE E DE UTILIZACAO COMUM, ARTIGOS E UTENSILIOS DE DECORACAO E CONFORTO, QUADROS E MOLDBRAS	50,00	50,00									50,00				50,00	50,00		
112	01	99		EQUIPAMENTO SINALIZACAO, ALARME, INCENDIOS E SEGURANCA, EQUIPAMENTO DE COMBATE A INCENDIOS, OUTRO EQUIPAMENTO DE UTILIZACAO ESPECIFICA	1.301,24	1.301,24									1.301,24				1.301,24	1.301,24		
117	05	01		ABASTECIMENTO PUBLICO E AGUAS RESIDUAIS, EQUIPAMENTO DE VALORIZACAO MULTIMATERIAL, CONTEINTORES	29.605,24	9.300,72									20.304,52				29.605,24	9.300,72		
118	04	01		OUTROS BENS, HERADICA E HONORIFICA, HASTES, MASTROS E LANÇAS	90,00	90,00									90,00				90,00	90,00		
118	04	02		OUTROS BENS, HERADICA E HONORIFICA, BANDEIRAS, GUIDES, GALHARDETES, FLAMULAS E ESTANDARTES	36.737,61	36.737,61									36.737,61				36.737,61	36.737,61		
118	05	99		OUTROS BENS, EQUIPAMENTO PUBLICITARIO, OUTRO EQUIPAMENTO DE USO ESPECIFICO																		
301	04	99		IMOVEIS URBANOS COM FINALIDADE OPERATIVA (DOMINIO PRIVADO), CONSTRUÇÕES DIVERSAS, OUTRAS CONSTRUÇÕES																		
Total					94.763,06	31.458,92									53.304,14				94.763,06	31.458,92		

ENTIDADE
M.T.M.

Data de Emissão : 2019/03/25

MAPA SÍNTESE DOS BENS INVENTARIADOS

CONTA MOBILIZADO : 42.9 - OUTRAS IMOBILIZAÇÕES CORPÓREAS

Ano : 2019
Página: 51

Cl.	Tipo Bem	Classificador Geral Designação	Patrimônio Inicial		Acréscimos Patrimoniais				Diminuições Patrimoniais				Patrimônio Final		Variação Patrimonial			
			Bruto	Líquido	Aquisições	Reavaliações e outras alterações	Grandes reparações ou melhorias	Total	Abates	Desvalorizações	Amortizações		Bruto	Líquido	Bruta	Líquida		
											Do exercício	Acumuladas					Total	Total
(1)		(2)	(3)	(4)	(5)	(6)	(7)	(8=5+6+7)	(9)	(10)	(11)	(12)	(13=9+10+11)	(14=3+8-9-10)	(15=14-12)	(16=14-3)	(17=15-4)	
301 05	99	IMOVEIS URBANOS COM FINALIDADE OPERATIVA (DOMÍLIO PRIVADO) , INFRA-ESTRUTURAS , OUTRAS INFRA-ESTRUTURAS	317,47									317,47		317,47				
301 06	99	IMOVEIS URBANOS COM FINALIDADE OPERATIVA (DOMÍLIO PRIVADO) , TERREÇOS INCLUIDOS EM PLANOS DE URB. COM CAPACIDADE CONSTRUT. , OUTROS TERREÇOS	48.198,58	48.198,58										48.198,58	48.198,58			
301 07	99	IMOVEIS URBANOS COM FINALIDADE OPERATIVA (DOMÍLIO PRIVADO) , TERREÇOS SITUADOS DENTRO DO PERÍMETRO URBANO , OUTROS TERREÇOS	139.056,82	139.056,82										139.056,82	139.056,82			
		Total	282.345,93	218.724,32								63.621,61		282.345,93	218.724,32			

ENTIDADE
M.T.M.

Data de Emissão : 2019/03/25

MAPA SÍNTESE DOS BENS INVENTARIADOS

CONTA MOBILIZADO : 43.2 - Despesas de Investição e de desenvolvimento

Ano : 2019
Página: 51

Cl.	Tipo Bem	Classificador Geral Designação	Patrimônio Inicial		Acréscimos Patrimoniais				Diminuições Patrimoniais				Patrimônio Final		Variação Patrimonial			
			Bruto	Líquido	Aquisições	Reavaliações e outras alterações	Grandes reparações ou melhorias	Total	Abates	Desvalorizações	Amortizações		Bruto	Líquido	Bruta	Líquida		
											Do exercício	Acumuladas					Total	Total
(1)		(2)	(3)	(4)	(5)	(6)	(7)	(8=5+6+7)	(9)	(10)	(11)	(12)	(13=9+10+11)	(14=3+8-9-10)	(15=14-12)	(16=14-3)	(17=15-4)	
104 07	99	EQUIPAMENTO PARA INVESTIGAÇÃO, DE MEDIDA E DE UTILIZAÇÃO TEC, EQUIPAMENTO DE DESPESHA, TOPOGRAFIA E CARTOGRAFIA , OUTROS INSTRUMENTOS E MATERIAL DE USO ESPECÍFICO	89.926,66	24.381,29								65.545,37		89.926,66	24.381,29			
		Total	89.926,66	24.381,29								65.545,37		89.926,66	24.381,29			

ENTIDADE
M. T. M.

Data de Emissão : 2019/03/25

MAPA SÍNTESE DOS BENS INVENTARIADOS

CONTA IMOBILIZADO : 43.3 - Propriedade industrial e outros direitos

Ano : 2019
Pagina: 52

Classificador Geral		Patrimônio Inicial		Acréscimos Patrimoniais				Diminuições Patrimoniais				Patrimônio Final		Variação Patrimonial	
Cl. Tipo Bem	Designação	Patrimônio Inicial		Aquisições	Reavaliações e outras alterações	Grandes reparações ou melhorias	Total	Abates	Desvalorizações	Amortizações		Bruto	Líquido	Bruta	Líquida
		Bruto	Líquido							Do exercício	Acumuladas				
(1)	(2)	(3)	(4)	(5)	(6)	(7)	(8=5+6+7)	(9)	(10)	(11)	(12)	(13=9+10+11)	(14=3+8-9-10)	(15=14-12)	(17=15-4)
106 01 99	EQUIPAMENTO E MATERIAL RECREATIVO, DESPORTIVO, EDUCAÇÃO, CULTO, EQUIPAMENTO RECREATIVO, EDUCAÇÃO FÍSICA E DESPORTO, MOBILIAR, OUTRO EQUIPAMENTO ESPECÍFICO	101,40									101,40		101,40		
Total		101,40									101,40		101,40		

ENTIDADE
M. T. M.

Data de Emissão : 2019/03/25

MAPA SÍNTESE DOS BENS INVENTARIADOS

CONTA IMOBILIZADO : 45.1 - Terrenos e recursos naturais

Ano : 2019
Pagina: 52

Classificador Geral		Patrimônio Inicial		Acréscimos Patrimoniais				Diminuições Patrimoniais				Patrimônio Final		Variação Patrimonial	
Cl. Tipo Bem	Designação	Patrimônio Inicial		Aquisições	Reavaliações e outras alterações	Grandes reparações ou melhorias	Total	Abates	Desvalorizações	Amortizações		Bruto	Líquido	Bruta	Líquida
		Bruto	Líquido							Do exercício	Acumuladas				
(1)	(2)	(3)	(4)	(5)	(6)	(7)	(8=5+6+7)	(9)	(10)	(11)	(12)	(13=9+10+11)	(14=3+8-9-10)	(15=14-12)	(17=15-4)
401 06 02	IMOVEIS URBANOS COM FINALIDADE OPERATIVA (DOMÍNIO PÚBLICO), TERRENOS INCLUIDOS EM PLANOS DE URB. COM CAPACIDADE CONSTR. , EM ZONA DIFERENCIADA DE AGLOMERADO URBANO	433.633,39	433.633,39									433.633,39			
401 06 99	IMOVEIS URBANOS COM FINALIDADE OPERATIVA (DOMÍNIO PÚBLICO), TERRENOS INCLUIDOS EM PLANOS DE URB. COM CAPACIDADE CONSTR. , OUTROS TERRENOS	54.847,42	54.847,42									54.847,42			
401 07 02	IMOVEIS URBANOS COM FINALIDADE OPERATIVA (DOMÍNIO PÚBLICO), TERRENOS SITUADOS DENTRO DO PERÍMETRO URBANO , ZONA VERDE OU DE LAZER	276.621,53	276.621,53									276.621,53			
401 07 03	IMOVEIS URBANOS COM FINALIDADE OPERATIVA (DOMÍNIO PÚBLICO), TERRENOS SITUADOS DENTRO DO PERÍMETRO URBANO , FAÇAS PÚBLICAS	3.466,64	3.466,64									3.466,64			
401 07 04	IMOVEIS URBANOS COM FINALIDADE OPERATIVA (DOMÍNIO PÚBLICO), TERRENOS SITUADOS DENTRO DO PERÍMETRO URBANO , DESTINADOS A EQUIPAMENTO PÚBLICO	625.454,63	625.454,63									625.454,63			
401 07 99	IMOVEIS URBANOS COM FINALIDADE OPERATIVA (DOMÍNIO PÚBLICO), TERRENOS SITUADOS DENTRO DO PERÍMETRO URBANO , OUTROS TERRENOS	275.851,09	275.851,09									275.851,09			
Total		1.669.874,70	1.669.874,70									1.669.874,70			

ENTIDADE
M.T.M.

Data de Emissão : 2019/03/25

MAPA SÍNTESE DOS BENS INVENTARIADOS

CONTA IMOBILIZADO : 45.1 - Terrenos e recursos naturais

Ano : 2019
Página: 53

Classificador Geral		Patrimônio inicial		Acréscimos Patrimoniais				Diminuições Patrimoniais			Patrimônio Final		Variação Patrimonial			
Cl.	Tipo Bem	Designação	Patrimônio inicial		Aquisições e outras alterações	Reavaliações e outras alterações	Grandes reparações ou melhorias	Total	Abates	Desvalorizações	Amortizações		Bruto	Líquido	Bruta	Líquida
			Bruto	Líquido							Do exercício	Acumuladas				
(1)	(2)	(3)	(4)	(5)	(6)	(7)	(8=5+6+7)	(9)	(10)	(11)	(12)	(13=9+10+11)	(14=3+8-9-10)	(15=14-12)	(16=14-3)	(17=15-4)
402.01	99	IMOVEIS RUSTICOS (DOMINIO PUBLICO) , TERRENOS NÃO INCLUIDOS EM PLANO DE URBANIZAÇÃO , SOLO PARA OUTROS FINS	31.000,00	31.000,00									31.000,00	31.000,00		
Total			1.700.874,70	1.700.874,70									1.700.874,70	1.700.874,70		

ENTIDADE
M.T.M.

Data de Emissão : 2019/03/25

MAPA SÍNTESE DOS BENS INVENTARIADOS

CONTA IMOBILIZADO : 45.2.2 - INSTALAÇÕES DESPORTIVAS E RECREATIVAS

Ano : 2019
Página: 53

Classificador Geral		Patrimônio inicial		Acréscimos Patrimoniais				Diminuições Patrimoniais			Patrimônio Final		Variação Patrimonial			
Cl.	Tipo Bem	Designação	Patrimônio inicial		Aquisições e outras alterações	Reavaliações e outras alterações	Grandes reparações ou melhorias	Total	Abates	Desvalorizações	Amortizações		Bruto	Líquido	Bruta	Líquida
			Bruto	Líquido							Do exercício	Acumuladas				
(1)	(2)	(3)	(4)	(5)	(6)	(7)	(8=5+6+7)	(9)	(10)	(11)	(12)	(13=9+10+11)	(14=3+8-9-10)	(15=14-12)	(16=14-3)	(17=15-4)
106.02	15	EQUIPAMENTO E MATERIAL RECREATIVO, DESPORTIVO, EDUCACAO, CULTO , EQUIPAMENTO E DISPOSITIVOS AUXILIARES DE INSTRUÇÃO ESCOLAR , QUADROS ESCOLARES	172,24	172,24									172,24	172,24		
107.08	99	EQUIPAMENTO DE CONFORTO, REGISTRE E DE UTILIZACAO COMUM , EQUIPAMENTO DE LIMPEZA , OUTROS APARELHOS E BENS/SERVICIOS DE USO ESPECIFICO	257,71	257,71									257,71	257,71		
Total			429,95	429,95									429,95	429,95		

ENTIDADE
M.T.M.

Data de Emissão : 2019/03/25

MAPA SÍNTESE DOS BENS INVENTARIADOS

CONTA IMOBILIZADO : 45.2.7 - OUTROS

Ano : 2019
Página: 54

Cl. Tipo Bem	Designação	Patrimônio inicial		Acréscimos Patrimoniais				Diminuições Patrimoniais			Patrimônio Final		Variação Patrimonial			
		Bruto	Líquido	Aquisições	Reavaliações e outras alterações	Grandes reparações ou beneficiações	Total	Abates	Desvalorizações	Amortizações		Bruto	Líquido	Bruta	Líquida	
										Do exercício	Acumuladas					Total
(1)	(2)	(3)	(4)	(5)	(6)	(7)	(8=5+6+7)	(9)	(10)	(11)	(12)	(13=9+10+11)	(14=3+8-9-10)	(15=14-12)	(16=14-3)	(17=15-4)
403 01 02	OUTROS RECURSOS NATURAIS (DOMÍNIO PÚBLICO), OUTROS IMOVEIS, FOGOS E PRESERVATORIOS	1.853.369,11	358.947,42							1.495.041,69		1.853.989,11	1.853.989,11	358.947,42		
	Total	1.853.369,11	358.947,42							1.495.041,69		1.853.989,11	1.853.989,11	358.947,42		

ENTIDADE
M.T.M.

Data de Emissão : 2019/03/25

MAPA SÍNTESE DOS BENS INVENTARIADOS

CONTA IMOBILIZADO : 45.3.01 - Viadutos, arrombamentos e obras complementares

Ano : 2019
Página: 54

Cl. Tipo Bem	Designação	Patrimônio inicial		Acréscimos Patrimoniais				Diminuições Patrimoniais			Patrimônio Final		Variação Patrimonial			
		Bruto	Líquido	Aquisições	Reavaliações e outras alterações	Grandes reparações ou beneficiações	Total	Abates	Desvalorizações	Amortizações		Bruto	Líquido	Bruta	Líquida	
										Do exercício	Acumuladas					Total
(1)	(2)	(3)	(4)	(5)	(6)	(7)	(8=5+6+7)	(9)	(10)	(11)	(12)	(13=9+10+11)	(14=3+8-9-10)	(15=14-12)	(16=14-3)	(17=15-4)
301 04 99	IMOVEIS URBANOS COM FINALIDADE OPERATIVA (DOMÍNIO PRIVADO), CONSTRUÇÕES DIVERSAS, OUTRAS CONSTRUÇÕES	9.341,75	7.473,39								1.868,36		9.341,75	7.473,39		
301 05 01	IMOVEIS URBANOS COM FINALIDADE OPERATIVA (DOMÍNIO PRIVADO), INFRA-ESTRUTURAS, RODOVARIAS	12.402,27	10.200,21								2.202,05		12.402,27	10.200,21		
401 04 99	IMOVEIS URBANOS COM FINALIDADE OPERATIVA (DOMÍNIO PÚBLICO), CONSTRUÇÕES DIVERSAS, OUTRAS CONSTRUÇÕES	110.162,32	26.402,00								83.760,32		110.162,32	26.402,00		
401 05 01	IMOVEIS URBANOS COM FINALIDADE OPERATIVA (DOMÍNIO PÚBLICO), INFRA-ESTRUTURAS, RODOVARIAS	50655544,79	4.423.765,01								46.231.779,78		50.655.544,79	4.423.765,01		
401 05 99	IMOVEIS URBANOS COM FINALIDADE OPERATIVA (DOMÍNIO PÚBLICO), INFRA-ESTRUTURAS, OUTRAS INFRA-ESTRUTURAS	6.907,15	5.485,34								1.421,81		6.907,15	5.485,34		
401 05 01	IMOVEIS URBANOS COM FINALIDADE OPERATIVA (DOMÍNIO PÚBLICO), TERRENSOS INCLUIDOS EM PLANOS DE URB. COM CAPACIDADE CONSTR. , EM AGLOMERADOS URBANOS	50.000,00	50.000,00										50.000,00	50.000,00		
	Total	50.844.358,28	4.523.325,95								46.321.032,33		50.844.358,28	4.523.325,95		

ENTIDADE
M.T.M.

Data de Emissão : 2019/03/25

MAPA SÍNTESE DOS BENS INVENTARIADOS

CONTA MOBILIZADO : 45.3.02 - SISTEMAS DE OPERAÇÃO DE ÁGUAS RESIDUAIS

Ano : 2019

Página: 55

Cl. Tipo Bem	Designação	Patrimônio Inicial		Acréscimos Patrimoniais					Diminuições Patrimoniais			Patrimônio Final		Variação Patrimonial		
		Bruto	Líquido	Aquisições	Reavaliações e outras alterações	Grandes reparações ou melhorias	Total	Abates	Desvalorizações	Amortizações		Bruto	Líquido	Bruta	Líquida	
										Do exercício	Acumuladas					Total
(1)	(2)	(3)	(4)	(5)	(6)	(7)	(8=5+6+7)	(9)	(10)	(11)	(12)	(13=9+10+11)	(14=3+8-9-10)	(15=14-12)	(16=14-3)	(17=15-4)
117 01 99	ABASTECIMENTO PÚBLICO E ÁGUAS RESIDUAIS , ABASTECIMENTO PÚBLICO E ÁGUAS RESIDUAIS , OUTRO EQUIPAMENTO DE USO ESPECÍFICO	20.901,44									20.901,44					
401 05 05	IMOVEIS URBANOS COM FINALIDADE OPERATIVA (DOMÍNIO PÚBLICO) , INFRA-ESTRUTURAS , REDES DE ESGOTOS	232.310,23									232.310,23					
401 05 99	IMOVEIS URBANOS COM FINALIDADE OPERATIVA (DOMÍNIO PÚBLICO) , INFRA-ESTRUTURAS , OUTRAS INFRA-ESTRUTURAS	4.388.349,89	941.821,67								3.446.528,22				4.388.349,89	941.821,67
	Total	4.641.561,56	941.821,67								3.699.739,89				4.641.561,56	941.821,67

ENTIDADE
M.T.M.

Data de Emissão : 2019/03/25

MAPA SÍNTESE DOS BENS INVENTARIADOS

CONTA IMOBILIZADO : 45.3.03 - ESTAÇÕES DE TRATAMENTO DE ÁGUAS RESIDUAIS

Ano : 2019

Página: 55

Cl. Tipo Bem	Designação	Patrimônio Inicial		Acréscimos Patrimoniais					Diminuições Patrimoniais			Patrimônio Final		Variação Patrimonial		
		Bruto	Líquido	Aquisições	Reavaliações e outras alterações	Grandes reparações ou melhorias	Total	Abates	Desvalorizações	Amortizações		Bruto	Líquido	Bruta	Líquida	
										Do exercício	Acumuladas					Total
(1)	(2)	(3)	(4)	(5)	(6)	(7)	(8=5+6+7)	(9)	(10)	(11)	(12)	(13=9+10+11)	(14=3+8-9-10)	(15=14-12)	(16=14-3)	(17=15-4)
401 05 99	IMOVEIS URBANOS COM FINALIDADE OPERATIVA (DOMÍNIO PÚBLICO) , INFRA-ESTRUTURAS , OUTRAS INFRA-ESTRUTURAS															
	Total															

Handwritten signature

ENTIDADE
M.T.M.

Data de Emissão : 2019/03/25

MAPA SÍNTESE DOS BENS INVENTARIADOS

CONTA IMOBILIZADO : 45.3.05 - PARQUES E JARDINS

Ano : 2019

Página: 56

Classificador Geral		Patrimônio Inicial		Acréscimos Patrimoniais			Diminuições Patrimoniais			Patrimônio Final			Variação Patrimonial						
Cl.	Tipo Bem	Designação	(1)	(2)	(3)	(4)	(5)	(6)	(7)	(8=5+6+7)	(9)	(10)	(11)	(12)	(13=9+10+11)	(14=3+8-9-10)	(15=14-12)	(16=14-3)	(17=15-4)
40]	04	01	IMOVEIS URBANOS COM FINALIDADE OPERATIVA (DOMÍNIO PÚBLICO) , CONSTRUÇÕES DIVERSAS , PARQUES DE VIATURAS.		500.025,72	308.014,44									192.011,28	500.025,72	308.014,44		
40]	04	99	IMOVEIS URBANOS COM FINALIDADE OPERATIVA (DOMÍNIO PÚBLICO) , CONSTRUÇÕES DIVERSAS , OUTRAS CONSTRUÇÕES		200.510,24	58.950,07									141.560,17	200.510,24	58.950,07		
			Total		700.535,96	366.964,51									333.571,45	700.535,96	366.964,51		

ENTIDADE

M.T.M.

Data de Emissão : 2019/03/25

MAPA SÍNTESE DOS BENS INVENTARIADOS

CONTA IMOBILIZADO : 45.3.05 - INSTALAÇÕES DESPORTIVAS E RECREATIVAS

Ano : 2019

Página: 56

Classificador Geral		Patrimônio Inicial		Acréscimos Patrimoniais			Diminuições Patrimoniais			Patrimônio Final			Variação Patrimonial						
Cl.	Tipo Bem	Designação	(1)	(2)	(3)	(4)	(5)	(6)	(7)	(8=5+6+7)	(9)	(10)	(11)	(12)	(13=9+10+11)	(14=3+8-9-10)	(15=14-12)	(16=14-3)	(17=15-4)
117	01		ABASTECIMENTO PÚBLICO E ÁGUAS RESIDUAIS , ABASTECIMENTO PÚBLICO E ÁGUAS RESIDUAIS , OUTRO EQUIPAMENTO DE USO ESPECÍFICO		5.447,64										5.447,64				
401	04	99	IMOVEIS URBANOS COM FINALIDADE OPERATIVA (DOMÍNIO PÚBLICO) , CONSTRUÇÕES DIVERSAS , OUTRAS CONSTRUÇÕES		5.484,09	2.193,67									3.290,42	5.484,09	2.193,67		
			Total		10.931,73	2.193,67									8.738,06	10.931,73	2.193,67		

leom.

ENTIDADE
M. I. M.

Data de Emissão : 2019/03/25

MAPA SÍNTESE DOS BENS INVENTARIADOS

CONTA MOBILIZADO : 45.3.07 - CAPTAÇÃO E DISTRIBUIÇÃO DE ÁGUA

Ano : 2019

Página: 57

Cl.	Tipo Bem	Designação	Patrimônio Inicial		Acréscimos Patrimoniais				Diminuições Patrimoniais			Patrimônio Final		Variação Patrimonial			
			Bruto	Líquido	Aquisições	Reavaliações e outras alterações	Grandes reparações ou melhorias	Total	Abates	Desvalorizações	Amortizações		Bruto	Líquido	Bruta	Líquida	
											Do exercício	Acumuladas					Total
(1)	(2)	(3)	(4)	(5)	(6)	(7)	(8=5+6+7)	(9)	(10)	(11)	(12)	(13=9+10+11)	(14=3+8-9-10)	(15=14-12)	(16=14-3)	(17=15-4)	
117	01	99	18.168,06	7.439,24							10.728,82				18.168,06	7.439,24	
301	04	06	3.249.290,49	1.898.456,95							1.350.833,54				3.249.290,49	1.898.456,95	
301	04	99	1.771.313,07	511.729,04							1.259.584,03				1.771.313,07	511.729,04	
401	04	99	14.384,00	3.276,19							11.107,81				14.384,00	3.276,19	
401	05	06	145.384,16	60.201,85							85.182,31				145.384,16	60.201,85	
401	05	99	3.552.368,23	523.491,31							3.028.876,92				3.552.368,23	523.491,31	
403	01	02	10.048,36	10.048,36											10.048,36	10.048,36	
403	01	99	56.727,56	22.691,04							34.036,52				56.727,56	22.691,04	
Total			8.817.683,93	3.037.336,98							5.780.346,95				8.817.683,93	3.037.336,98	

ENTIDADE
M.T.M.

Data de Emissão : 2019/03/25

MAPA SÍNTESE DOS BENS INVENTARIADOS

CONTA IMOBILIZADO : 45.3.12 - CEMITERIOS

Ano : 2019
Página: 58

Classificador Geral		Patrimônio Inicial		Acréscimos Patrimoniais					Diminuições Patrimoniais			Patrimônio Final		Variação Patrimonial		
Cl.	Tipo Bem	Designação	Patrimônio Inicial		Aquisições	Reavaliações e outras alterações	Grandes reparações ou melhorias	Total	Abates	Desvalorizações	Amortizações		Bruto	Líquido	Bruta	Líquida
			Bruto	Líquido							Do exercício	Acumuladas				
(1)	(2)	(3)	(4)	(5)	(6)	(7)	(8=5+6+7)	(9)	(10)	(11)	(12)	(13=9+10+11)	(14=3+8-9-10)	(15=14-12)	(16=14-3)	(17=15-4)
401	05	IMOVEIS URBANOS COM FINALIDADE OPERATIVA (DOMÍNIO PÚBLICO) , CONSTRUÇÕES DIVERSAS , CEMITERIOS	10.120,00	10.052,08							57,92		10.120,00	10.052,08		
Total			10.120,00	10.052,08							57,92		10.120,00	10.052,08		

ENTIDADE
M.T.M.

Data de Emissão : 2019/03/25

MAPA SÍNTESE DOS BENS INVENTARIADOS

CONTA IMOBILIZADO : 45.3.13 - OUTROS

Ano : 2019
Página: 58

Classificador Geral		Patrimônio Inicial		Acréscimos Patrimoniais					Diminuições Patrimoniais			Patrimônio Final		Variação Patrimonial		
Cl.	Tipo Bem	Designação	Patrimônio Inicial		Aquisições	Reavaliações e outras alterações	Grandes reparações ou melhorias	Total	Abates	Desvalorizações	Amortizações		Bruto	Líquido	Bruta	Líquida
			Bruto	Líquido							Do exercício	Acumuladas				
(1)	(2)	(3)	(4)	(5)	(6)	(7)	(8=5+6+7)	(9)	(10)	(11)	(12)	(13=9+10+11)	(14=3+8-9-10)	(15=14-12)	(16=14-3)	(17=15-4)
401	01	IMOVEIS URBANOS COM FINALIDADE OPERATIVA (DOMÍNIO PÚBLICO) , CONSTRUÇÕES DIVERSAS , OUTRAS CONSTRUÇÕES	326.240,56	296.058,71							30.171,85		326.240,56	296.058,71		
401	05	IMOVEIS URBANOS COM FINALIDADE OPERATIVA (DOMÍNIO PÚBLICO) , INFRA-ESTRUTURAS , OUTRAS INFRA-ESTRUTURAS	1.571.110,99	823.592,09							747.518,90		1.571.110,99	823.592,09		
Total			1.897.351,55	1.119.650,80							777.690,75		1.897.351,55	1.119.650,80		

ENTIDADE
M. T. M.

Data de Emissão : 2019/03/25

CONTA IMOBILIZADO : 45.5.01
- IMOBILIZAÇÕES CORPÓREAS

MAPA SÍNTESE DOS BENS INVENTARIADOS

[Handwritten signatures and initials]
Pedro

Ano : 2019
Página: 59

Classificador Geral		Patrimônio Inicial		Acréscimos Patrimoniais					Diminuições Patrimoniais			Patrimônio Final		Variação Patrimonial			
Cl.	Tipo Bem	Designação	Bruto	Líquido	Aquisições	Reavaliações e outras alterações	Grandes reparações ou melhorias	Total	Abates	Desvalorizações	Do exercício	Amortizações Acumuladas	Total	Bruto	Líquido	Bruta	Líquida
(1)	(1)	(2)	(3)	(4)	(5)	(6)	(7)	(8=5+6+7)	(9)	(10)	(11)	(12)	(13=9+10+11)	(14=3+8-9-10)	(15=14-12)	(16=14-3)	(17=15-4)
106	05	EQUIPAMENTO E MATERIAL RECREATIVO, DESPORTIVO, EDUCACIONAL, CULTURAL, LIVROS, PUBLICAÇÕES, DOCUMENTOS, GRÁFICAS	175,00	175,00										175,00	175,00		
Total			175,00	175,00										175,00	175,00		

[Handwritten signature]

[Handwritten marks]



**TORRE
MONCORVO**
câmara municipal

Onde o ferro é a alma da terra.

Unidade Orgânica Administrativa Geral

[Handwritten signature]

Pedro

[Handwritten signature]

[Handwritten signature]

Certificação de Receitas

[Handwritten signatures]
Pedro

MUNICÍPIO DE TORRE DE MONCORVO

ANO FINANCEIRO DE 2018

Nota demonstrativa das importâncias recebidas e certificadas pela
SECRETARIA-GERAL DA ADMINISTRAÇÃO INTERNA

Importâncias certificadas em 2017 e recebidas em 2018	Importâncias certificadas em 2018	Totais	Código do POCAL	Importâncias debitadas na conta	Importâncias recebidas em 2019
	392,32 €	392,32 €	0603019909		392,32 €
Obs.					

Torre de Moncorvo, 19 de FEVEREIRO de 2019

O Responsável pelos Serviços,

[Handwritten signature]

**CERTIDÃO DE RECEITA
ANO ECONÓMICO DE 2018**

post.

Para efeitos de prestação de contas certifica-se que a Secretaria - Geral da Administração Interna, contribuinte nº 600 014 665, procedeu à transferência de verbas, no período de 1 de Janeiro a 31 de Dezembro de 2018, a favor do **MUNICÍPIO DE TORRE DE MONCORVO**, contribuinte nº 501 121 536 das importâncias indicadas no mapa que se segue:

Cl. Orgânica:

Min. 06 - Ministério da Administração Interna
Cap.º 02 - Serv. Gerais de Apoio, Estudos, Coord., Cooperação e Controlo
Div. 01 - Secretaria-Geral do MAI
Subdiv. 01 - Secretaria-Geral do MAI - Atividades

Classif.Económica	Importância euros
--------------------------	------------------------------

04.05.01.B0.CJ	Recenseamento Eleitoral-2018	392,32
TORRE DE MONCORVO		
	Total	392,32

SGMAI, 15 de fevereiro de 2019.

O Secretário-Geral



Carlos Palma

267

MUNICÍPIO DE TORRE DE MONCORVO

ANO FINANCEIRO DE 2018

Nota demonstrativa das importâncias recebidas e certificadas pela DIREÇÃO-GERAL DOS ESTABELECIMENTOS ESCOLARES

Importâncias certificadas em 2017 e recebidas em 2018	Importâncias certificadas em 2018	Totais	Código do POCAL	Importâncias debitadas na conta	Importâncias recebidas em 2019
594,00 €	119 636,61 €	120 230,61 €	0603019901	120 230,61 €	
Obs.					

Torre de Moncorvo, 19 de FEVEREIRO DE 2019

O Responsável pelos Serviços,



Handwritten initials: H P

Handwritten initials: KP, Ay, H, Pedro

Handwritten initials: ped.

CERTIDÃO DE RECEITAS

Para efeitos de documentar a Conta de Gerência de 01 de janeiro a 31 de dezembro de 2018, certifica esta Direção-Geral que atribuiu ao Município de Torre de Moncorvo, os subsídios abaixo indicados:

Designação das Receitas	Importâncias
1) Educação Pré-Escolar	
• Componente de apoio à família (AAAF)	47 915,00
• Assistentes Operacionais	42 400,32
2) Atividades de Enriquecimento Curricular (AEC'S)	20 757,39
3) Programa de Generalização ao fornecimento de refeições	8 563,90
4) PIDDAC	
5) NORTE 2020 (Comparticipação Pública Nacional)	
6) Outros	
Total	119 636,61

Lisboa, 25 de janeiro de 2019

A Diretora-Geral dos Estabelecimentos Escolares

Maria Manuela Pastor Faria
Maria Manuela Pastor Faria

Handwritten number: 269

MUNICÍPIO DE TORRE DE MONCORVO

ANO FINANCEIRO DE 2018

Nota demonstrativa das importâncias recebidas e certificadas pela EDP VALOR

Importâncias certificadas em 2017 e recebidas em 2018	Importâncias certificadas em 2017	Totais	Código do POCAL	Importâncias debitadas na conta	Importâncias recebidas em 2019
	418.384,97€	418.384,97€	07039902	418.384,97€	
	88.195,33€	88.195,33€	07039904	88.195,33€	
Obs.					

Torre de Moncorvo, de Março de 2019

O Responsável pelos Serviços,



EDP Valor
Avenida José Malhoa, 25
1070-157 LISBOA

Tel. (351) 21 001 53 00
Fax (351) 21 001 53 70

[Handwritten signatures and initials]

[Handwritten signature]

MUNICÍPIO DE TORRE DE MONCORVO
Lg do Castelo
5160-267 TORRE DE MONCORVO

Sua referência	Sua comunicação	Nossa referência	Data
		33/19/R2R/1019855	09-01-2018

Assunto: DECLARAÇÃO – RENDAS PAGAS EM 2018

Exmos. Senhores,

Para os devidos efeitos, declaramos que durante o ano de 2018, foram pagas as verbas a seguir discriminadas, em nome das seguintes Empresas do Grupo EDP:

MUNICÍPIO DE TORRE DE MONCORVO
PT501121536

Empresa	NIPC	Renda	Montante EUR
EDP Distribuição - Energia, S.A	PT504394029	Concessão	392.168,88

Com os melhores cumprimentos,

R2R- Record to Report
Departamento de Tesouraria

[Handwritten signature]
(Flávio Nunes)



EDP Valor

Avenida José Malhoa, 25
1070-157 LISBOA

Tel. (351) 21 001 53 00
Fax (351) 21 001 53 70

Handwritten signature

MUNICÍPIO DE TORRE DE MONCORVO
Lg do Castelo
5160-267 TORRE DE MONCORVO

Sua referência	Sua comunicação	Nossa referência	Data
		46/19/R2R/1019855	14-01-2019

Assunto: DECLARAÇÃO – RENDAS PAGAS EM 2018

Exmos. Senhores,

Para os devidos efeitos, declaramos que durante o ano de 2018, foram pagas as verbas a seguir discriminadas, em nome das seguintes Empresas do Grupo EDP:

MUNICÍPIO DE TORRE DE MONCORVO

PT501121536

Empresa	NIPC	Renda	Montante EUR
EDP - Gestão da Produção de Energia, S.A	PT503293695	Centros Electroprodutores	26.216,09

Com os melhores cumprimentos,

EDP Valor
R2R – Record to Report
Tesouraria
O Director de Área

Handwritten signature
(A Flávio Nunes)

Handwritten mark



[Handwritten signature]

EDP Valor
Avenida José Malhoa, 25
1070-157 LISBOA

Tel. (351) 21 001 53 00
Fax (351) 21 001 53 70

[Handwritten signatures]

[Handwritten signature]

MUNICÍPIO DE TORRE DE MONCORVO
Lg do Castelo
5160-267 TORRE DE MONCORVO

Sua referência	Sua comunicação	Nossa referência	Data
		52/19/R2R/1019855	14-01-2019

Assunto: DECLARAÇÃO – RENDAS PAGAS EM 2018

Exmos. Senhores,

Para os devidos efeitos, declaramos que durante o ano de 2018, foram pagas as verbas a seguir discriminadas, em nome das seguintes Empresas do Grupo EDP:

MUNICÍPIO DE TORRE DE MONCORVO
PT501121536

Empresa	NIPC	Renda	Montante EUR
EDP - Gestão da Produção de Energia, S.A	PT503293695	Protoc. EDP/ANMP	88.195,33

Com os melhores cumprimentos,

EDP Valor
R2R – Record to Report
Tesouraria
O Director de Área

[Handwritten signature]
(A Flávio Nunes)